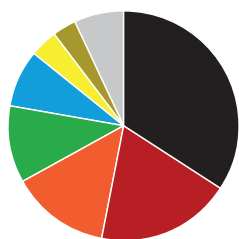


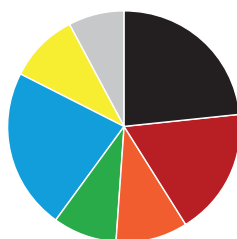
# Landtagswahl Dresden



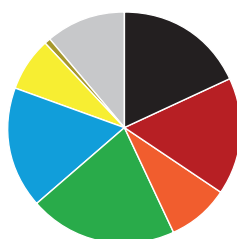
## Wahlergebnisse



Landtagswahl 2014



Bundestagswahl 2017



Kommunalwahl 2019

■ CDU 
 ■ Die Linke 
 ■ SPD 
 ■ Grüne 
 ■ AFD 
 ■ FDP 
 ■ NPD 
 ■ Sonstige Parteien

## Bevölkerung

| Altersklassen      | männlich | weiblich | Anteil Ausländer in % |
|--------------------|----------|----------|-----------------------|
| 0 bis 17 Jahre     | 48 012   | 45 555   | 8                     |
| 18 bis 29 Jahre    | 47 966   | 41 783   | 17                    |
| 30 bis 39 Jahre    | 48 191   | 42 366   | 12                    |
| 40 bis 49 Jahre    | 35 460   | 31 489   | 9                     |
| 50 bis 59 Jahre    | 35 504   | 33 938   | 5                     |
| 60 Jahre und älter | 65 113   | 85 264   | 2                     |
| Gesamt             | 280 264  | 280 395  | 8                     |

## Haushalte und Sozialstruktur

|                                  |         |  |                |
|----------------------------------|---------|--|----------------|
| Wohngebäude                      | 61 103  | Beschäftigte / Anteil an den 15-64 jährigen in % | 229 669 / 64,2 |
| Wohnungen                        | 300 237 | erwerbsfähige Regelleistungsberechtigte          | 29 744         |
| Eigenheime*                      | 33 087  | nicht erwerbsfähige Regelleistungsberechtigte    | 10 439         |
| Haushalte                        | 301 086 | Bedarfsgemeinschaften                            | 24 058         |
| Haushalte mit Kindern            | 58 404  | Bedarfsgemeinschaften mit Kindern                | 7 011          |
| Haushalte mit 2 und mehr Kindern | 27 419  | Arbeitslose / Anteil an den 15-64 jährigen in %  | 16 515 / 4,6   |
| alleinerziehende Haushalte       | 12 785  | Arbeitslose Jugendliche                          | 1 406          |
| durchschnittliche Haushaltsgröße | 1,8     |  |                |

## ausgewählte Infrastruktureinrichtungen

|                        |             |                                    |          |
|------------------------|-------------|------------------------------------|----------|
| Kindertagesstätten     | 394         | Kinder- und Jugendeinrichtungen    | 365      |
| Anzahl Schulen/Schüler |             | Senioren- und Pflegeheime/-plätze  | -        |
| Grundschule            | 80 / 20 505 | Sport- und Freizeitanlagen         | 586      |
| Oberschule             | 45 / 12 434 | Kultureinrichtungen / Bibliotheken | 162 / 35 |
| Gymnasium              | 27 / 17 493 | Ärzte je 1 000 Einwohner           | 7,4      |
| Weitere                | 20 / 3 595  |                                    |          |