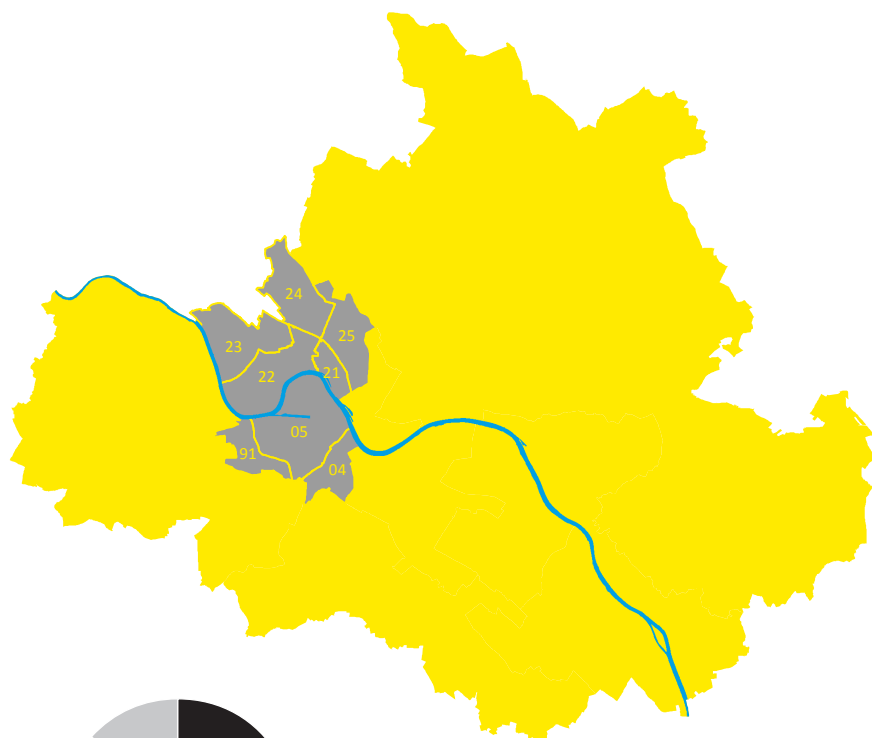


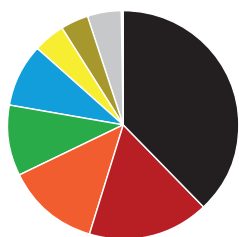
Landtagswahlkreis Dresden 47

Stadtteile:

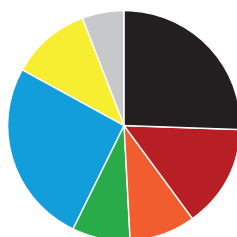
- 04 Wilsdruffer Vorstadt/Seevorstadt-West
- 05 Friedrichstadt
- 21 Pieschen-Süd
- 22 Mickten
- 23 Kaditz
- 24 Trachau
- 25 Pieschen-Nord/Trachenberge
- 91 Cotta



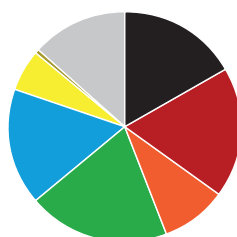
Wahlergebnisse



Landtagswahl 2014



Bundestagswahl 2017



Kommunalwahl 2019

■ CDU
 ■ Die Linke
 ■ SPD
 ■ Grüne
 ■ AfD
 ■ FDP
 ■ NPD
 ■ Sonstige Parteien

Bevölkerung

Altersklassen	männlich	weiblich	Anteil Ausländer in %
0 bis 17 Jahre	7 357	6 951	7
18 bis 29 Jahre	7 806	7 415	14
30 bis 39 Jahre	9 270	7 909	10
40 bis 49 Jahre	5 491	4 471	11
50 bis 59 Jahre	4 925	4 494	7
60 Jahre und älter	7 624	10 452	2
Gesamt	42 473	41 692	8

Haushalte und Sozialstruktur

Wohngebäude	7 069	Beschäftigte / Anteil an den 15-64 jährigen in %	38 633 / 67,6
Wohnungen	46 405	erwerbsfähige Regelleistungsberechtigte	5 149
Eigenheime*	2 210	nicht erwerbsfähige Regelleistungsberechtigte	1 854
Haushalte	47 293	Bedarfsgemeinschaften	4 229
Haushalte mit Kindern	9 132	Bedarfsgemeinschaften mit Kindern	1 303
Haushalte mit 2 und mehr Kindern	3 966	Arbeitslose / Anteil an den 15-64 jährigen in %	2 806 / 4,9
alleinerziehende Haushalte	2 234	Arbeitslose Jugendliche	210
durchschnittliche Haushaltsgröße	1,7		

ausgewählte Infrastruktureinrichtungen

Kindertagesstätten		58	Kinder- und Jugendeinrichtungen	71
Anzahl Schulen/Schüler	Grundschule	12 / 3 181	Senioren- und Pflegeheime/-plätze	-
	Oberschule	5 / 1 741	Sport- und Freizeitanlagen	110
	Gymnasium	5 / 2 586	Kultureinrichtungen / Bibliotheken	31 / 5
	Weitere	3 / 578	Ärzte je 1 000 Einwohner	2