

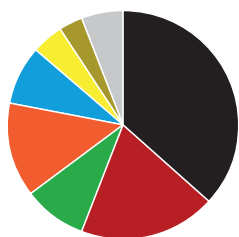
Landtagswahlkreis Dresden 46

Stadtteile:

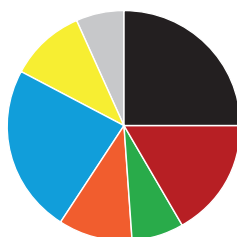
- 90 Cossebaude/Mobschatz/Oberwartha
- 92 Löbtau-Nord
- 93 Löbtau-Süd
- 94 Naußlitz
- 95 Gorbitz-Süd
- 96 Gorbitz-Ost
- 97 Gorbitz-Nord/Neu-Omsewitz
- 98 Briesnitz
- 99 Altfranken-Gompitz



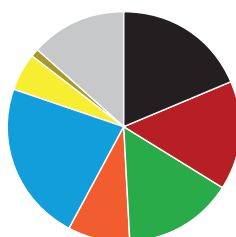
Wahlergebnisse



Landtagswahl 2014



Bundestagswahl 2017



Kommunalwahl 2019

■ CDU
 ■ Die Linke
 ■ SPD
 ■ Grüne
 ■ AfD
 ■ FDP
 ■ NPD
 ■ Sonstige Parteien

Bevölkerung

Altersklassen	männlich	weiblich	Anteil Ausländer in %
0 bis 17 Jahre	6 608	6 103	8
18 bis 29 Jahre	7 325	5 956	15
30 bis 39 Jahre	6 951	5 781	9
40 bis 49 Jahre	4 593	3 792	10
50 bis 59 Jahre	4 953	4 770	5
60 Jahre und älter	8 421	10 312	1
Gesamt	38 851	36 714	7

Haushalte und Sozialstruktur

Wohngebäude	9 546	Beschäftigte / Anteil an den 15-64 jährigen in %	32 408 / 64,1
Wohnungen	41 548	erwerbsfähige Regelleistungsberechtigte	5 228
Eigenheime*	5 900	nicht erwerbsfähige Regelleistungsberechtigte	1 828
Haushalte	41 390	Bedarfsgemeinschaften	4 273
Haushalte mit Kindern	7 892	Bedarfsgemeinschaften mit Kindern	1 213
Haushalte mit 2 und mehr Kindern	3 729	Arbeitslose / Anteil an den 15-64 jährigen in %	2 712 / 10,2
alleinerziehende Haushalte	1 763	Arbeitslose Jugendliche	284
durchschnittliche Haushaltsgröße	1,8		

ausgewählte Infrastruktureinrichtungen

Kindertagesstätten		46	Kinder- und Jugendeinrichtungen	37
Anzahl Schulen/Schüler	Grundschule	11 / 2 567	Senioren- und Pflegeheime/-plätze	-
	Oberschule	5 / 1 910	Sport- und Freizeitanlagen	68
	Gymnasium	2 / 809	Kultureinrichtungen / Bibliotheken	8 / 3
	Weitere	1 / 94	Ärzte je 1 000 Einwohner	1,6