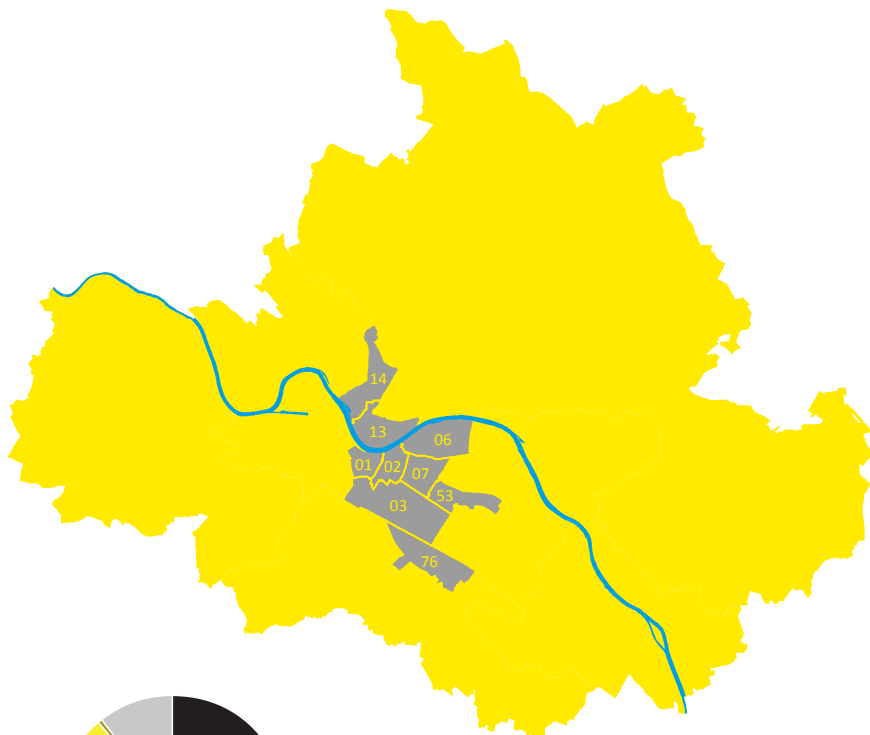


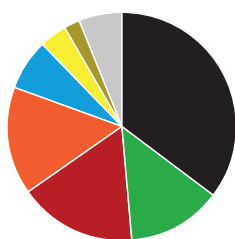
# Landtagswahlkreis Dresden 45

## Stadtteile:

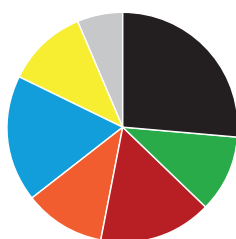
- 01 Innere Altstadt
- 02 Pirnaische Vorstadt
- 03 Seevorstadt-Ost
- 06 Johannstadt-Nord
- 07 Johannstadt-Süd
- 13 Innere Neustadt
- 14 Leipziger Vorstadt
- 53 Striesen-Süd
- 76 Strehlen



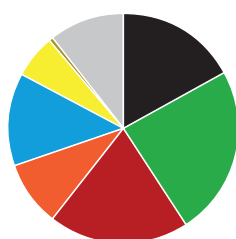
## Wahlergebnisse



Landtagswahl 2014



Bundestagswahl 2017



Kommunalwahl 2019

■ CDU 
 ■ Die Linke 
 ■ SPD 
 ■ Grüne 
 ■ AFD 
 ■ FDP 
 ■ NPD 
 ■ Sonstige Parteien

## Bevölkerung

| Altersklassen      | männlich | weiblich | Anteil Ausländer in % |
|--------------------|----------|----------|-----------------------|
| 0 bis 17 Jahre     | 6 131    | 5 752    | 14                    |
| 18 bis 29 Jahre    | 9 308    | 8 293    | 23                    |
| 30 bis 39 Jahre    | 7 913    | 6 412    | 18                    |
| 40 bis 49 Jahre    | 4 557    | 3 890    | 15                    |
| 50 bis 59 Jahre    | 4 056    | 3 992    | 9                     |
| 60 Jahre und älter | 9 463    | 14 135   | 3                     |
| Gesamt             | 41 428   | 42 474   | 13                    |

## Haushalte und Sozialstruktur

|                                  |        |  |             |
|----------------------------------|--------|--|-------------|
| Wohngebäude                      | 4 237  | Beschäftigte / Anteil an den 15-64 jährigen in % | 32 447 / 61 |
| Wohnungen                        | 45 933 | erwerbsfähige Regelleistungsberechtigte          | 5 424       |
| Eigenheime*                      | 714    | nicht erwerbsfähige Regelleistungsberechtigte    | 1 765       |
| Haushalte                        | 47 639 | Bedarfsgemeinschaften                            | 4 287       |
| Haushalte mit Kindern            | 7 482  | Bedarfsgemeinschaften mit Kindern                | 1 146       |
| Haushalte mit 2 und mehr Kindern | 3 440  | Arbeitslose / Anteil an den 15-64 jährigen in %  | 2 860 / 5,4 |
| alleinerziehende Haushalte       | 1 669  | Arbeitslose Jugendliche                          | 262         |
| durchschnittliche Haushaltsgröße | 1,7    |  |             |

## ausgewählte Infrastruktureinrichtungen

|                        |             |            |                                    |        |
|------------------------|-------------|------------|------------------------------------|--------|
| Kindertagesstätten     |             | 59         | Kinder- und Jugendeinrichtungen    | 81     |
| Anzahl Schulen/Schüler | Grundschule | 11 / 2 896 | Senioren- und Pflegeheime/-plätze  | -      |
|                        | Oberschule  | 5 / 1 374  | Sport- und Freizeitanlagen         | 83     |
|                        | Gymnasium   | 5 / 4 493  | Kultureinrichtungen / Bibliotheken | 62 / 8 |
|                        | Weitere     | 4 / 521    | Ärzte je 1 000 Einwohner           | 3,0    |