

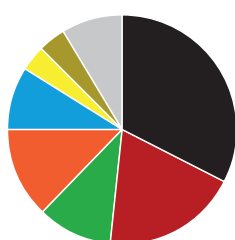
Landtagswahlkreis Dresden 43

Stadtteile:

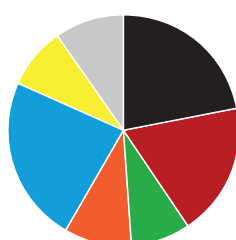
- 74 Lockwitz
- 75 Leubnitz-Neuostra
- 77 Reick
- 81 Südvorstadt-West
- 82 Südvorstadt-Ost
- 83 Räcknitz/Zscherntitz
- 84 Kleinpestitz/Mockritz
- 85 Coschütz/Gittersee
- 86 Plauen



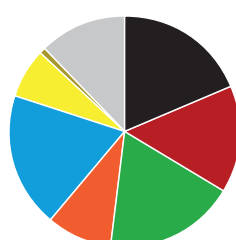
Wahlergebnisse



Landtagswahl 2014



Bundestagswahl 2017



Kommunalwahl 2019

■ CDU
 ■ Die Linke
 ■ SPD
 ■ Grüne
 ■ AfD
 ■ FDP
 ■ NPD
 ■ Sonstige Parteien

Bevölkerung

Altersklassen	männlich	weiblich	Anteil Ausländer in %
0 bis 17 Jahre	6 768	6 365	13
18 bis 29 Jahre	6 761	6 952	32
30 bis 39 Jahre	6 376	5 306	17
40 bis 49 Jahre	4 746	4 288	10
50 bis 59 Jahre	5 029	4 876	5
60 Jahre und älter	10 408	13 038	1
Gesamt	40 088	40 825	12

Haushalte und Sozialstruktur

Wohngebäude	9 680	Beschäftigte / Anteil an den 15-64 jährigen in %	31 524 / 58,9
Wohnungen	42 269	erwerbsfähige Regelleistungsberechtigte	4 283
Eigenheime*	5 710	nicht erwerbsfähige Regelleistungsberechtigte	1 811
Haushalte	42 875	Bedarfsgemeinschaften	3 228
Haushalte mit Kindern	8 014	Bedarfsgemeinschaften mit Kindern	1 067
Haushalte mit 2 und mehr Kindern	3 918	Arbeitslose / Anteil an den 15-64 jährigen in %	2 247 / 4,2
alleinerziehende Haushalte	1 543	Arbeitslose Jugendliche	230
durchschnittliche Haushaltsgröße	1,9		

ausgewählte Infrastruktureinrichtungen

Kindertagesstätten	44	Kinder- und Jugendeinrichtungen	32
Anzahl Schulen/Schüler		Senioren- und Pflegeheime/-plätze	-
Grundschule	9 / 2 403	Sport- und Freizeitanlagen	58
Oberschule	4 / 1 453	Kultureinrichtungen / Bibliotheken	8 / 5
Gymnasium	3 / 2 043	Ärzte je 1 000 Einwohner	1,4
Weitere	3 / 261		