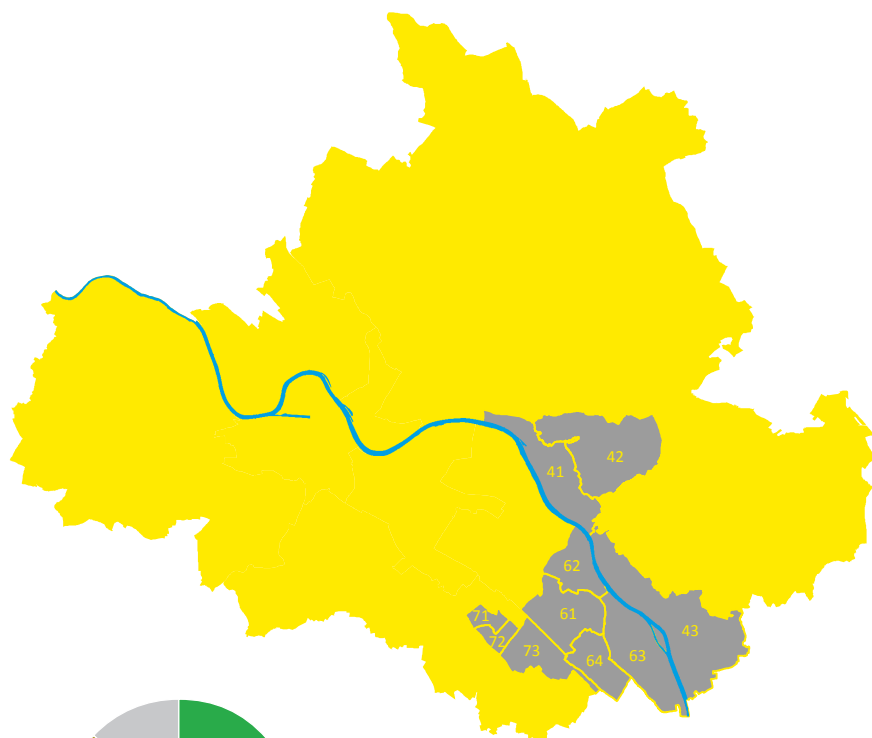


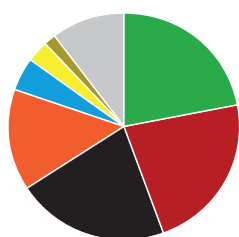
Landtagswahlkreis Dresden 42

Stadtteile:

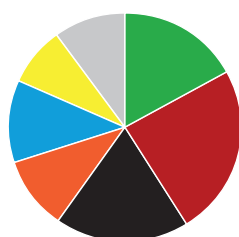
- 41 Loschwitz/Wachwitz
- 42 Bühlau/Weißer Hirsch
- 43 Hosterwitz/Pillnitz
- 61 Leuben
- 62 Laubegast
- 63 Kleinzschachwitz
- 64 Großschachwitz
- 71 Prohlis-Nord
- 72 Prohlis-Süd
- 73 Niedersedlitz



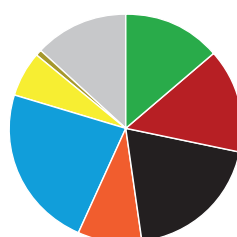
Wahlergebnisse



Landtagswahl 2014



Bundestagswahl 2017



Kommunalwahl 2019

■ CDU
 ■ Die Linke
 ■ SPD
 ■ Grüne
 ■ AFD
 ■ FDP
 ■ NPD
 ■ Sonstige Parteien

Bevölkerung

Altersklassen	männlich	weiblich	Anteil Ausländer in %
0 bis 17 Jahre	6 922	6 752	5
18 bis 29 Jahre	4 055	3 563	13
30 bis 39 Jahre	5 072	4 864	9
40 bis 49 Jahre	5 380	5 001	6
50 bis 59 Jahre	6 100	5 794	3
60 Jahre und älter	11 905	15 252	1
Gesamt	39 384	41 226	5

Haushalte und Sozialstruktur

Wohngebäude	11 404	Beschäftigte / Anteil an den 15-64 jährigen in %	29 913 / 54,9
Wohnungen	44 114	erwerbsfähige Regelleistungsberechtigte	4 459
Eigenheime*	7 052	nicht erwerbsfähige Regelleistungsberechtigte	1 584
Haushalte	41 968	Bedarfsgemeinschaften	3 640
Haushalte mit Kindern	8 418	Bedarfsgemeinschaften mit Kindern	1 085
Haushalte mit 2 und mehr Kindern	4 004	Arbeitslose / Anteil an den 15-64 jährigen in %	2 502 / 4,6
alleinerziehende Haushalte	1 978	Arbeitslose Jugendliche	186
durchschnittliche Haushaltsgröße	1,9		

ausgewählte Infrastruktureinrichtungen

Kindertagesstätten		62	Kinder- und Jugendeinrichtungen	42
Anzahl Schulen/Schüler	Grundschule	14 / 3 409	Senioren- und Pflegeheime/-plätze	-
	Oberschule	7 / 2 502	Sport- und Freizeitanlagen	89
	Gymnasium	4 / 3 133	Kultureinrichtungen / Bibliotheken	16 / 3
	Weitere	1 / 204	Ärzte je 1 000 Einwohner	1,8