


Bầu cử ban hội nhập và hội đồng người nước ngoài 2019

Trang sau bản các lưu ý khi bầu qua thư – hướng dẫn hình thức bầu qua thư

1.

Tự mình đánh dấu vào Phiếu bầu


Ngài có thể có đến **ba** lựa chọn



2.

Cho Phiếu bầu vào trong Phong bì thư phiếu bầu **nhỏ và màu trắng** rồi dán kín lại

**Chú ý: Chỉ cho phiếu bầu vào!
Không phải là thẻ bầu cử!**




3.

Điền vào „**Giấy cam đoan tuyên thệ cho bầu qua thư**“ ở mặt sau của thẻ bầu cử

Ngày tháng năm và tự mình ký

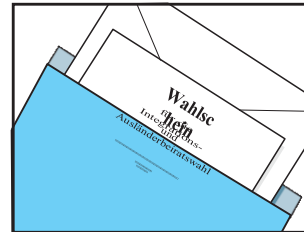
Đừng quên chữ ký của bản thân!



4.

Tách Thẻ bầu cử từ Phong bì thư **to màu xanh da trời** và cho cùng với Phong bì thư phiếu

bầu **nhỏ màu trắng** vào trong Phong bì thư **to màu xanh da trời**.



5.

Dán Phong bì thư to màu xanh da trời lại, không cần dán tem và đem ra bưu điện Đức

(Ở ngoài lãnh thổ Liên bang Đức: cần phải dán tem) hoặc đem đến nộp tại địa chỉ được ghi trong đó.



Đề nghị Ngài chú ý, không để ai nhìn thấy khi đánh dấu vào Phiếu bầu và sau đó cho vào trong Phong bì thư phiếu bầu nhỏ màu trắng!