
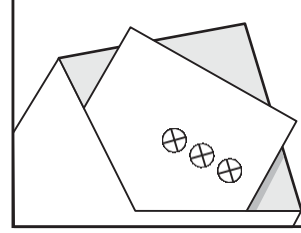


**Entegrasyon ve Yabancılar Konseyi Seçimi 2019**  
Mektupla Seçim Broşürünün Arka Yüzü - Mektupla Seçim için kılavuz

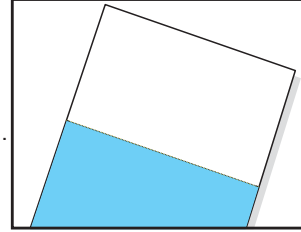
- 1.** Oy pusulasını bizzat kendiniz işaretleyiniz. **Üç** oya kadar hakkınız bulunmaktadır.



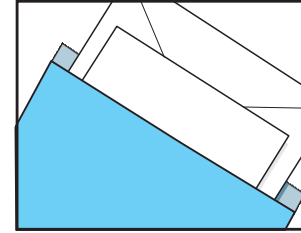
- 2.** Oy pusulasını **küçük beyaz** oy pusulası zarfına yerleştiriniz ve zarfı yapıştırarak kapatın.  
**Dikkat: Sadece oy pusulasını! Seçmen kartını değil.**



- 3.** Seçmen kartının arka kısımda bulunan „Mektup ile seçim için, yemin yerine geçen teminat“ bölümünü tarih bilgisi belirterek, şahsen imzalayın.  
**Şahsi imzanızı unutmayın!**



- 4.** Seçmen kağıdını **büyük mavi** seçim zarfından ayırın ve **küçük beyaz** oy pusulası zarfı ile, **büyük mavi** seçim zarfının içine yerleştirin.



- 5.** **Büyük mavi** seçim zarfını yapıştırıp kapatın ve pusuz bir şekilde Deutsche Post AG'ye teslim edin (Federal Almanya Cumhuriyeti dışında iseniz: pullu veya ödemesi yapılmış şekilde) veya zarfın üzerinde belirtilen yere teslim ediniz.



**Lütfen oy pusulasının gözlenemeyecek şekilde işaretlenmesi, küçük beyaz oy pusulası zarfına koyulması gerektiği konusuna dikkat ediniz!**