


Consejo Consultivo de integración y extranjeros 2019

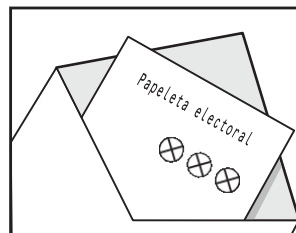
Reverso de la hoja informativa acerca del voto por correo – Guía para el voto por correo

- 1.** Marque personalmente con cruces la papeleta electoral.


Tiene usted hasta **tres** votos.



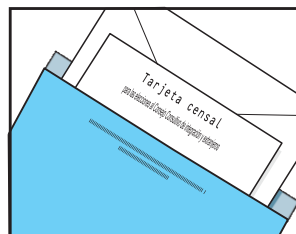
- 2.** Introducir la papeleta electoral en el sobre **blanco más pequeño** y cerrarlo con el adhesivo.
**Atención: ¡Solo la papeleta electoral!
¡No introduzca la tarjeta censal!**



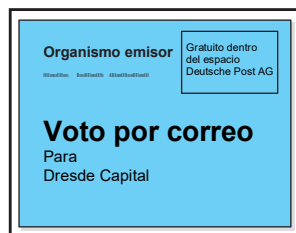
- 3.** Firmar personalmente la «**Declaración jurada acerca del voto por correo**» en el reverso de la tarjeta censal e indicar la fecha.
¡No olvide firmar usted personalmente!



- 4.** **Separar** la tarjeta censal del sobre **azul más grande** e introducirlo, junto con el sobre **blanco más pequeño** que contiene la papeleta electoral, en el sobre **azul más grande**.



- 5.** Cerrar con el adhesivo el sobre **azul más grande** y entregar la Deutsche Post AG sin franquear (franquear si se envía desde fuera de la República Federal de Alemania) o entregar en la dirección indicada en el **sobre electoral**.



¡Por favor, tenga en cuenta que la papeleta electoral se debe marcar con cruces e introducir en el sobre de manera privada y confidencial!