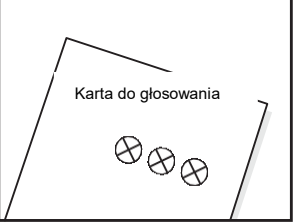






Wybór Rady ds. Integracji i Obcokrajowców 2019

Tylna strona pouczenia, dotycząca wyboru drogą korespondencyjną – przewodnik w zakresie wyboru drogą korespondencyjną

<p>1. Należy osobiście zakreślić kartę do głosowania Każdemu przysługuje do trzech głosów.</p>	 <p>Karta do głosowania</p>
<p>2. Kartę do głosowania należy umieścić w mniejszej, białej kopercie na kartę do głosowania i zakleić. Uwaga: Tylko na kartę do głosowania! Nie umieszczać zaświadczenia, uprawniającego do głosowania!</p>	 <p>Karta do głosowania</p>
<p>Należy własnoręcznie podpisać „Oświadczenie z mocą przysięgi do wyboru drogą korespondencyjną” na tylnej stronie zaświadczenia uprawniającego do głosowania z podaniem daty 3. Nie należy zapomnieć o własnoręcznym podpisie!</p>	 <p>Zaświadczenie uprawniające do głosowania do wyboru Rady ds. Integracji i Obcokrajowców</p>
<p>Zaświadczenie, uprawniające do głosowania oddzielić od większej, niebieskiej koperty do głosowania i umieścić wraz z mniejszą, białą kopertą na kartę do głosowania w większej, niebieskiej kopercie wyborczej.</p>	 <p>Zaświadczenie uprawniające do głosowania do wyboru Rady ds. Integracji i Obcokrajowców</p>
<p>5 Zakleić większą, niebieską kopertę wyborczą przekazać ją nieofrankowaną Deutsche Post AG lub oddać w miejscu, wskazanym na kopercie (spoza Republiki Federalnej Niemiec powinna być ofrankowana)</p>	 <p>Miejsce wydania Nieodpłatnie w obszarze Deutsche Post AG Głosowanie korespondencyjne Do stolicy kraju związkowego Drezno</p>

Należy pamiętać o obowiązku zakreślenia karty do głosowania i umieszczeniu jej w mniejszej, białej kopercie nie będąc obserwowanym przez inne osoby!