
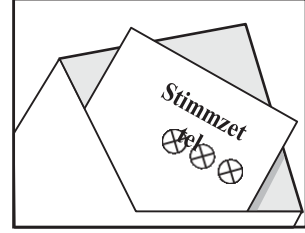


एकीकरण एवं विदेशी नागरिक परामर्श परिषद चुनाव 2019  
डाक मतपत्र का पिछला हिस्सा - डाक मतदान के लिए निर्देशिका


1. बैलट पर्ची पर खुद से निशान लगाएं।  
आपके पास कुल तीन वोट हैं।



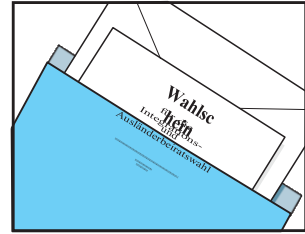
2. बैलट पर्ची को छोटे, सफेद लिफाफे में रखें और इसे सील कर दें।  
ध्यान दें: केवल बैलट पर्ची रखें!  
वोटिंग कार्ड नहीं!



3. वोटिंग कार्ड के पीछे "डाक मतदान के लिए शपथ के स्थान पर अभिपुष्टि" के नीचे तारीख का उल्लेख करते हुए अपने हस्ताक्षर करें।  
अपने हस्ताक्षर करना नहीं भूलें!



4. वोटिंग कार्ड को बड़े आकार और नीले रंग वाले डाक मतदान लिफाफे से अलग कर लें और छोटे आकार और सफेद रंग वाले बैलट पर्ची लिफाफे के साथ बड़े आकार और नीले रंग वाले डाक मतदान लिफाफे में डालें।



5. बड़े आकार वाले नीले डाक मतदान लिफाफे को सील कर दें, और इसे बिना स्टॉप लगाए जर्मन डाक (Deutschen Post AG) को दे दें (जर्मनी से बाहर के लिए: स्टॉप सहित) या इस पर दिए गए पते पर जमा करें।



कृपया ध्यान दें कि मतदाता पर्ची पर किसी की निगरानी के बिना निशान लगाएं और सफेद रंग के छोटे मतदाता पर्ची वाले लिफाफे में रखें!