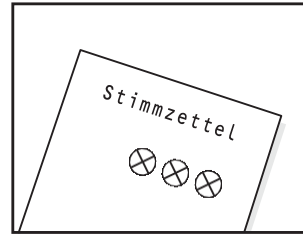


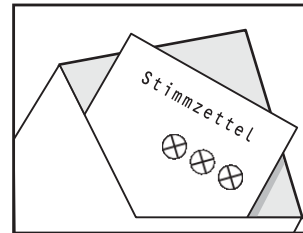
Integrations- und Ausländerbeiratswahl 2019

Rückseite des Merkblattes zur Briefwahl – Wegweiser für die Briefwahl

- 1.** Den Stimmzettel persönlich ankreuzen.
Sie haben bis zu **drei** Stimmen.



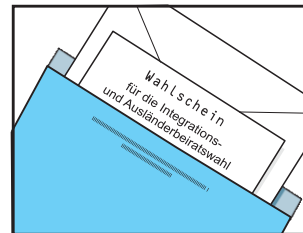
- 2.** Den Stimmzettel in den **kleineren weißen** Stimmzettelumschlag legen und zukleben.
Achtung: Nur den Stimmzettel!
Nicht den Wahlschein!



- 3.** „**Versicherung an Eides statt zur Briefwahl**“
auf der Rückseite des Wahlscheines mit
Datumsangabe persönlich unterschreiben.
Persönliche Unterschrift nicht vergessen!



- 4.** Den Wahlschein vom **größeren blauen** Wahlbriefumschlag **abtrennen** und zusammen mit dem **kleineren weißen** Stimmzettelumschlag in den **größeren blauen** Wahlbriefumschlag stecken.



- 5.** Den **größeren blauen** Wahlbriefumschlag zukleben, unfrankiert zur Deutschen Post AG geben (außerhalb der Bundesrepublik Deutschland: frankiert) oder in der Stelle abgeben, die darauf angegeben ist.



Beachten Sie bitte, dass der Stimmzettel unbeobachtet zu kennzeichnen und in den kleineren weißen Stimmzettelumschlag zu legen ist!