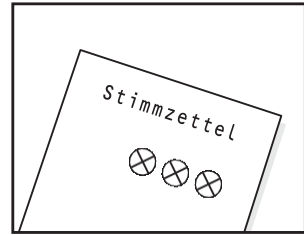


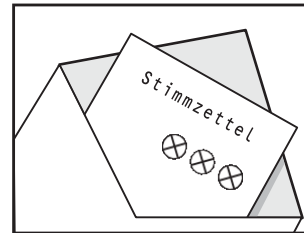
Integrations- und Ausländerbeiratswahl 2019

Rückseite des Merkblattes zur Briefwahl – Wegweiser für die Briefwahl

- 1.** Den Stimmzettel persönlich ankreuzen.
Sie haben bis zu **drei** Stimmen.



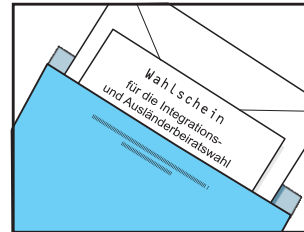
- 2.** Den Stimmzettel in den **kleineren weißen** Stimmzettelumschlag legen und zukleben.
Achtung: Nur den Stimmzettel!
Nicht den Wahlschein!



- 3.** „**Versicherung an Eides statt zur Briefwahl**“
auf der Rückseite des Wahlscheines mit
Datumsangabe persönlich unterschreiben.
Persönliche Unterschrift nicht vergessen!



- 4.** Den Wahlschein vom **größeren blauen** Wahlbriefumschlag **abtrennen** und zusammen mit dem **kleineren weißen** Stimmzettelumschlag in den **größeren blauen** Wahlbriefumschlag stecken.



- 5.** Den **größeren blauen** Wahlbriefumschlag zukleben, unfrankiert zur Deutschen Post AG geben (außerhalb der Bundesrepublik Deutschland: frankiert) oder in der Stelle abgeben, die darauf angegeben ist.



Beachten Sie bitte, dass der Stimmzettel unbeobachtet zu kennzeichnen und in den kleineren weißen Stimmzettelumschlag zu legen ist!

Deutsch	Arabisch
Integrations- und Ausländerbeiratswahl 2019 Rückseite des Merkblattes zur Briefwahl – Wegweiser für die Briefwahl	انتخاب مجلس الاندماج والأجانب 2019 ظهر صفحة الإرشادات حول الانتخابات بالبريد – مرشد للانتخابات بالبريد
1. Den Stimmzettel persönlich ankreuzen. Sie haben bis zu drei Stimmen.	1) ضع الإشارة شخصياً على قسيمة التصويت. لديك ما مجموعه ثلاثة أصوات.
2. Den Stimmzettel in den kleineren weißen Stimmzettelumschlag legen und zukleben. Achtung: Nur den Stimmzettel! Nicht den Wahlschein!	2) ضع قسيمة التصويت في مغلف قسيمة التصويت الأبيض والأصغر حجماً. يُرجى وضع قسيمة التصويت فقط في المغلف! لا تضع رخصة الانتخاب (فالشائين) في المغلف!
3. „Versicherung an Eides statt zur Briefwahl“ auf der Rückseite des Wahlscheines mit Datumsangabe persönlich unterschreiben. Persönliche Unterschrift nicht vergessen!	3) دُون توقيعك شخصياً على "الإقرار المشفوع بيمين بخصوص الانتخاب البريدي" الموجود في ظهر رخصة الانتخاب (فالشائين) مع ذكر التاريخ! لا تنسى تدوين توقيعك شخصياً!
4. Den Wahlschein vom größeren blauen Wahl- briefumschlag abtrennen und zusammen mit dem kleineren weißen Stimmzettelumschlag in den größeren blauen Wahlbriefumschlag stecken.	4) افصل رخصة الانتخاب عن مغلف الانتخاب البريدي الأزرق والأكبر حجماً وضعه سوياً مع مغلف قسيمة التصويت الأبيض والأصغر حجماً في مغلف الانتخاب البريدي الأزرق والأكبر حجماً.
5. Den größeren blauen Wahlbriefumschlag zukleben, unfrankiert zur Deutschen Post AG geben (außerhalb der Bundesrepublik Deutsch- land: frankiert) oder in der Stelle abgeben, die darauf angegeben ist.	5) أغلق مغلف الانتخاب الأزرق والأكبر حجماً بلصقه وسلمه للبريد الألماني بدون أن تلتصق طابعاً عليه (ولكن الصق طابعا عليه إن أرسلته من خارج ألمانيا) أو سلمه للجهة المذكورة على المغلف.
Beachten Sie bitte, dass der Stimmzettel unbeobachtet zu kennzeichnen und in den kleineren weißen Stimmzettelumschlag zu legen ist!	يرجى الحرص على قيامك بالتأشير على المترشح في قسيمة التصويت بشكل سري دون ملاحظة آخرين لذلك ومن ثم وضع القسيمة في مغلف قسيمة التصويت الأبيض والأصغر حجماً.