

Dresden.  
DIEZIGER



# **Statistische Mitteilungen**

## **Europawahl – Kommunalwahl 2014**

### **Ergebnisse in Dresden**



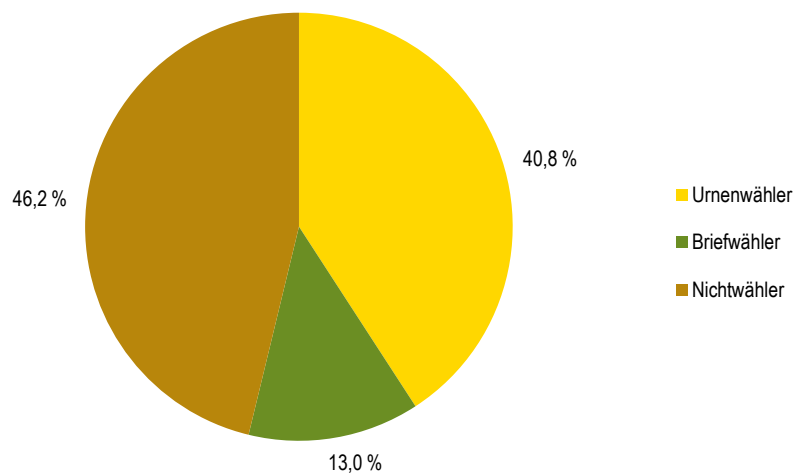
# Inhalt

[illegible]

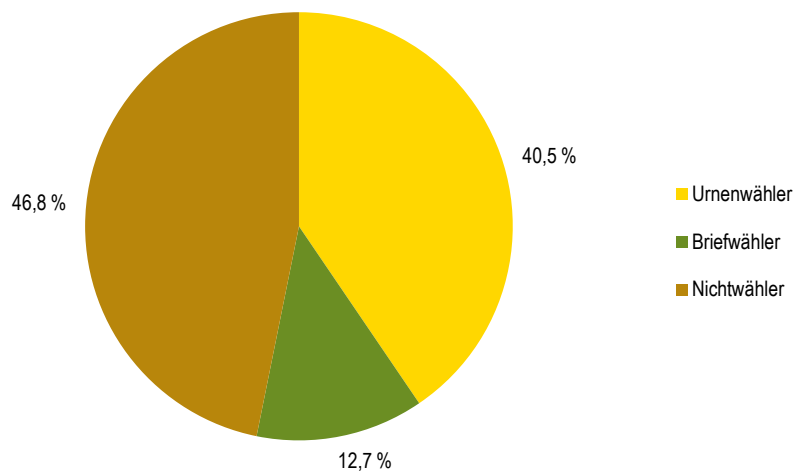
# 1 Wahlberechtigte - Wahlbeteiligung

## Wahlberechtigte nach Wahlteilnahme

Europawahl 2014: 431 526 Wahlberechtigte



Stadtratswahl 2014: 435 583 Wahlberechtigte



## 1.1 Wahlberechtigte

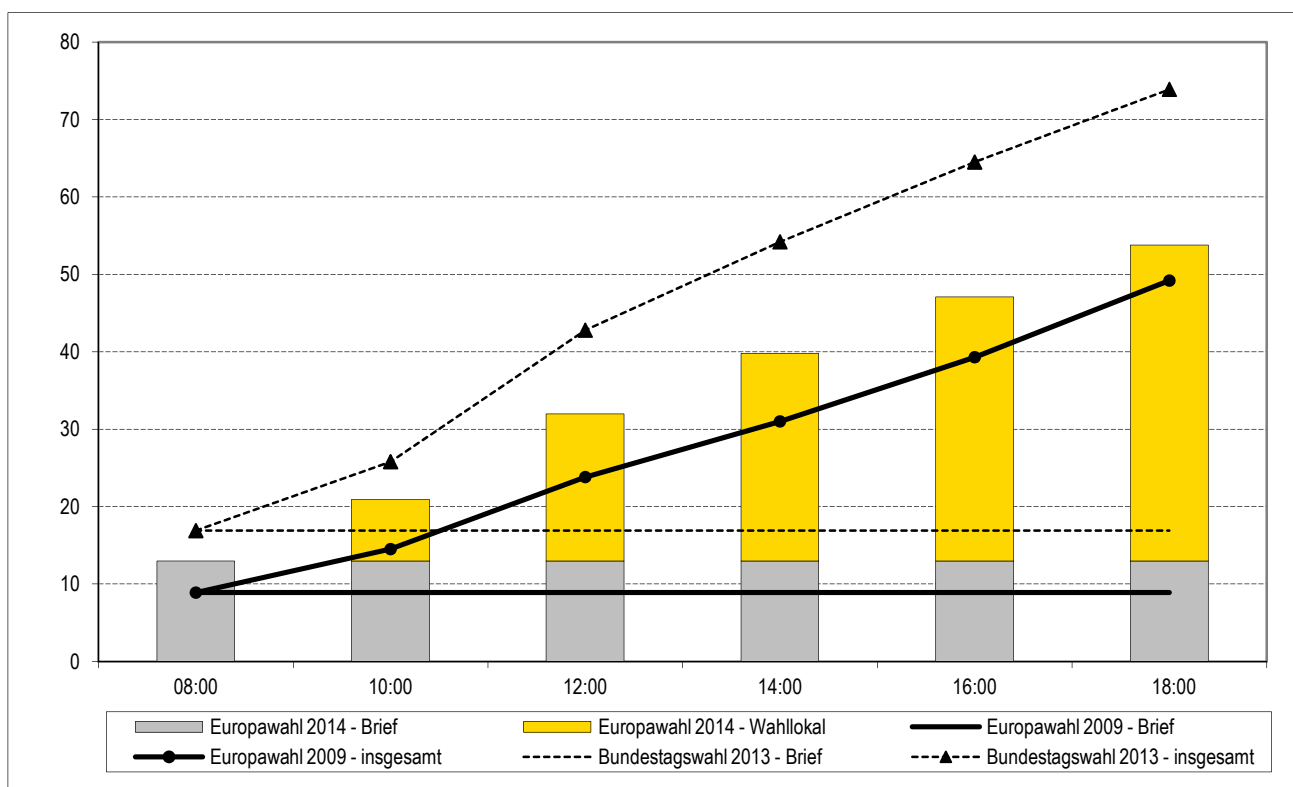
Das Wahljahr 2014 hatte seinen ersten Höhepunkt am 25. Mai. In Dresden waren 431 529 Wahlberechtigte aufgefordert, ein neues Europaparlament und 435 583 Wahlberechtigte einen neuen Stadtrat zu wählen. In den Ortschaften konnten 28 443 Wahlberechtigte einen neuen Ortschaftsrat wählen. Zur Wahl des Europaparlamentes waren nur 660 EU-Bürger und damit 7186 weniger als zur Stadtratswahl berechtigt, da sie im Gegensatz zur Stadtratswahl nicht automatisch in das Wählerverzeichnis eingetragen wurden. Von diesen 660, was etwa 8 Prozent der „möglichen“ Wahlberechtigten sind, waren 448 wegen früherer Antragstellung von Amts wegen wahlberechtigt, 212 stellten einen Antrag zur EU-Wahl 2009. Von den deutschen Bürgern durften 3 129 zwar das Europaparlament, aber nicht den Stadtrat wählen, da sie in Dresden noch keine drei Monate mit Hauptwohnung wohnten. Bei den Kommunalwahl berechtigten EU-Bürgern waren alle 28 EU-Staaten vertreten, bei den Europawahl Berechtigten nur 25. Das größte Interesse zeigten die Dresdner Niederländer, von denen etwa 20 Prozent das EU-Wahlrecht beantragten, gering war es bei den Griechen (unter drei Prozent).

Verglichen mit 2009 hat sich die Zahl der Wahlberechtigten um 9 602 (Europawahl) bzw. 11 989 (Stadtratswahl) erhöht. Gegenüber der Bundestagswahl im Vorjahr stieg die Zahl der Wahlberechtigten um über 5 000 - damit wurde wiederum die höchste Wahlberechtigtenzahl seit 1989 (bezogen auf das jetzige Stadtgebiet) erreicht.

## 1.2 Wahlbeteiligung gesamtstädtisch

Die Stimmabgabe am Wahltag verläuft bei den verschiedenen Wahlen recht ähnlich. Die meisten Wähler gehen zwischen 10 und 12 Uhr zum Wahllokal, in dieser Zeit nutzen der ein Viertel (Kommunal- und Europawahl im Juni 2004) bis ein Drittel (Bundestagswahlen) aller Urnenwähler ihr Wahlrecht. Zur jetzigen Wahl waren es 27 Prozent. Neu war das relativ hohe Wähleraufkommen in den letzten Stunden. Der sehr hohe Briefwähleranteil führte zu einer wesentlich höheren Wahlbeteiligung als vor fünf Jahren. Die 50-Prozent-Marke wurde deutlich überschritten.

Wahlbeteiligung im Laufe des Wahltages



Die schließlich am Wahlabend erreichten 53,8 Prozent für die Europawahl und 53,2 Prozent für die Stadtratswahl entsprechen etwa dem Wert der Wahlen von 1999. Die sich schon bei der letzten EU- und Kommunalwahl andeutende Trendwende, nach den niedrigen Werten von der letzten OB- und der vorletzten Stadtratswahl, hat sich fortgesetzt.

Seitdem in Dresden das Europaparlament gewählt werden kann, sind in ganz Sachsen gleichzeitig Kommunalwahlen. Damit ist die Wahlbeteiligung stets etwas höher als im Bundesdurchschnitt.

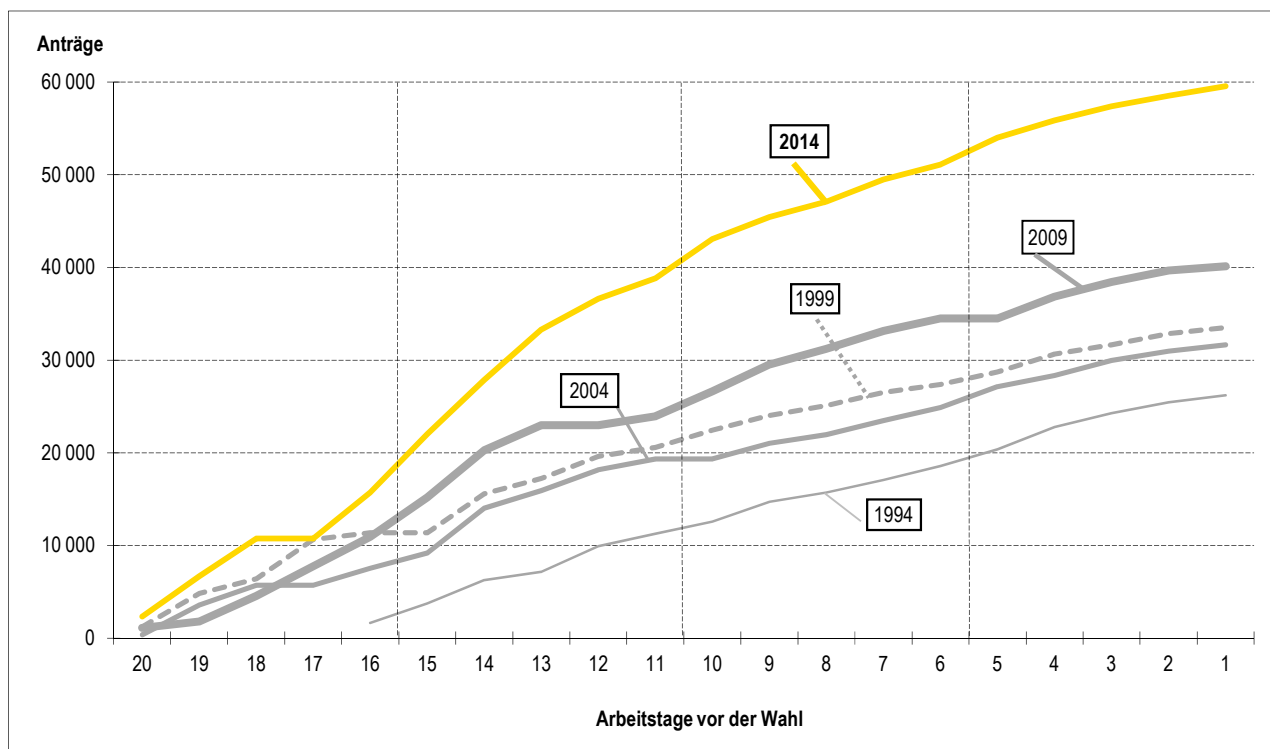
Im Vergleich der 15 größten deutschen Städte hatte Dresden zusammen mit Düsseldorf mit 53,8 Prozent die höchste Wahlbeteiligung. Ähnlich hoch war die Wahlbeteiligung in Köln und Stuttgart, während die nord- und ostdeutschen Großstädte um neun bis 13 Prozentpunkte unter dem Dresdner Wert lagen. In Leipzig lag die Wahlbeteiligung bei nur 42,6 Prozent.

Weiter zugenommen gegenüber der letzten Europa- und Kommunalwahl, aber auch gegenüber der letzten Landtagswahl, hatte die Zahl der Briefwähler. Bezogen auf die Zahl der Wahlberechtigten stieg ihr Anteil deutlich und zwar von 8,8 auf 12,7 Prozent bei der Stadtratswahl und von 8,9 auf 13 Prozent bei der Europawahl. Bei der Landtagswahl 2009 lag dieser Anteil bei 12,1 Prozent. Der allgemeine Trend zur Briefwahl verfestigte sich weiter. Hinzu kam, dass 96 Prozent der Wahlscheininhaber auch wählten – bei den letzten Stadtratswahlen waren es nur etwa 94 Prozent, davor sogar nur 90 Prozent.

Damit war fast jeder vierte Wähler ein Briefwähler. Dies ist ein neuer Höchststand, sieht man von dem Sonderfall der Nachwahl zur Bundestagswahl 2005 ab.

Die hohe Zahl von Briefwählern deutete sich bereits in den ersten beiden Wochen nach Öffnung des Zentralen Wahlbüros an, in denen etwa 14 900 mehr Wahlscheinanträge als zur Europa- und Kommunalwahl 2009 gestellt wurden. Danach nahm die Differenz sogar noch auf über 19 400 zu. Etwa ein Drittel aller Wahlscheininhaber hat seine Wahlunterlagen per Post angefordert und so auch zurückgesandt bekommen, etwa ein Fünftel hat seinen Wahlschein im Briefwahlbüro direkt abgeholt und zumeist gleich dort gewählt. 42 Prozent aller Anträge wurden über das Internet gestellt. Reichlich 200 Wahlberechtigte haben mit Wahlschein am Wahlsonntag in einem Wahllokal gewählt.

### Bearbeitete Wahlscheinanträge - Europawahlen 1994 bis 2014

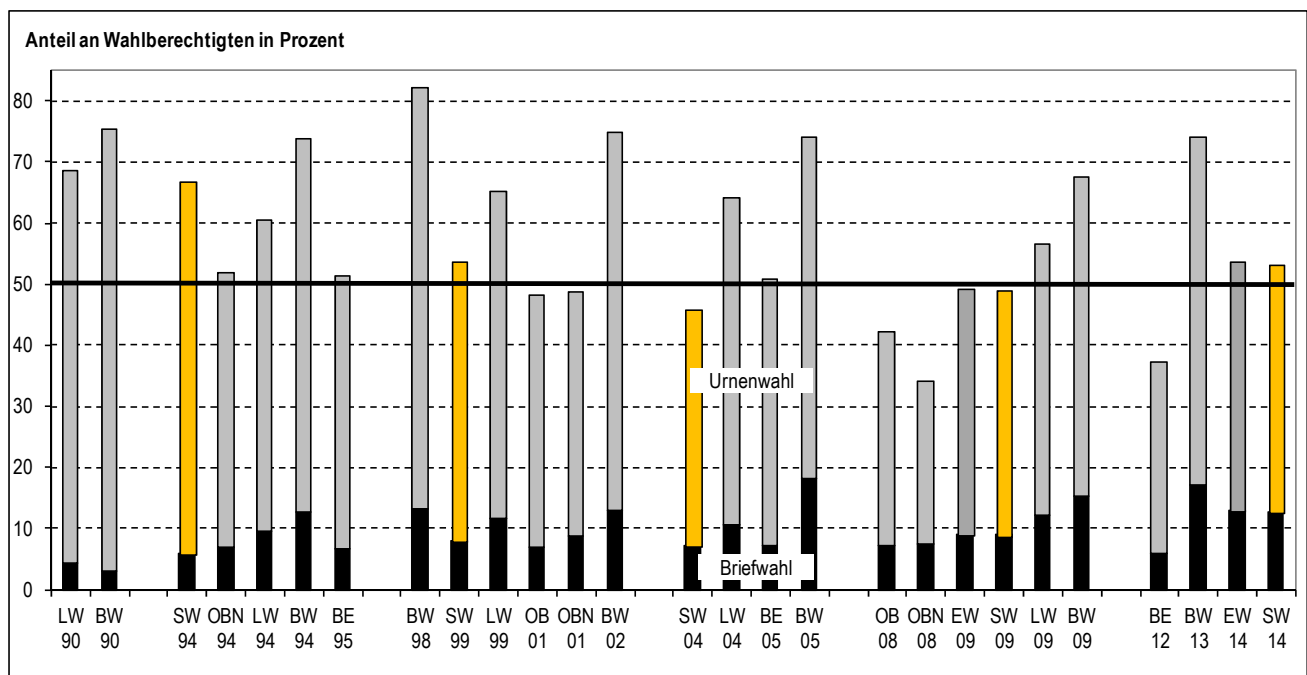


### Wahlbeteiligung in Dresden seit 1990

Zu wählendes Organ / Thema des BE	Datum	Bezeichnung	Wahl- berech- tigte	Wähler	Wahl- beteiligung in %	Urnen- wähler	Anteil an Wahlberech- tigten in %	Brief- wähler	Anteil an Wahlberech- tigten in %	Anteil an Wählern in %
	0		1	2	3	4	5	6	7	8
Landtag	14.10.1990	LW 90	375 065	257 759	68,7	242 422	64,6	15 337	4,1	6,0
Bundestag	02.12.1990	BW 90	379 109	285 912	75,4	275 268	72,6	10 644	2,8	3,7
Stadttrat 1)	12.06.1994	SW 94	371 088	248 481	67,0	226 737	61,1	21 744	5,9	8,8
OB (Neuwahl)	26.06.1994	OBN 94	370 944	192 166	51,8	166 594	44,9	25 572	6,9	13,3
Landtag	11.09.1994	LW 94	369 346	223 934	60,6	189 256	51,2	34 678	9,4	15,5
Bundestag	16.10.1994	BW 94	370 242	273 352	73,8	226 346	61,1	47 006	12,7	17,2
BE-Autobahn	05.11.1995	BE 95	365 270	187 165	51,2	163 448	44,7	23 717	6,5	12,7
Bundestag	27.09.1998	BW 98	363 976	299 836	82,4	251 988	69,2	47 848	13,1	16,0
Stadttrat 1)	13.06.1999	SW 99	381 457	204 803	53,7	174 859	45,8	29 944	7,8	14,6
Landtag	19.09.1999	LW 99	382 273	249 221	65,2	204 749	53,6	44 472	11,6	17,8
OB	10.06.2001	OB 01	387 157	186 444	48,2	159 889	41,3	26 555	6,9	14,2
OB (Neuwahl)	24.06.2001	OBN 01	387 506	188 779	48,7	155 668	40,2	33 111	8,5	17,5
Bundestag	22.09.2002	BW 02	388 631	291 281	75,0	241 888	62,2	49 393	12,7	17,0
Stadttrat 1)	13.06.2004	SW 04	395 883	181 899	45,9	153 412	38,8	28 487	7,2	15,7
Landtag	19.09.2004	LW 04	392 793	252 107	64,2	210 858	53,7	41 249	10,5	16,4
BE-Brücke	27.02.2005	BE 05	398 274	202 298	50,8	174 383	43,8	27 915	7,0	13,8
Bundestag	18.9./2.10.2005	BW 05	398 042	295 542	74,2	223 879	56,2	71 663	18,0	24,2
OB	08.06.2008	OB 08	421 192	177 648	42,2	148 229	35,2	29 419	7,0	16,6
OB (Neuwahl)	22.06.2008	OBN 08	421 229	142 957	33,9	112 568	26,7	30 389	7,2	21,3
Europaparlament	07.06.2009	EW 09	421 924	207 708	49,2	170 154	40,3	37 554	8,9	18,1
Stadttrat	07.06.2009	SW 09	423 594	207 654	49,0	170 402	40,2	37 252	8,8	17,9
Landtag	30.08.2009	LW 09	419 395	237 622	56,7	186 777	44,5	50 845	12,1	21,4
Bundestag	27.09.2009	BW 09	421 639	284 894	67,6	220 763	52,4	64 131	15,2	22,5
BE-Krankenhäuser	29.01.2012	BE 12	431 679	160 151	37,1	134 988	31,3	25 163	5,8	15,7
Bundestag	22.09.2013	BW 13	430 136	318 584	74,1	245 023	57,0	73 561	17,1	23,1
<b>Europaparlament</b>	<b>25.05.2014</b>	<b>EW 14</b>	<b>431 526</b>	<b>232 079</b>	<b>53,8</b>	<b>176 176</b>	<b>40,8</b>	<b>55 903</b>	<b>13,0</b>	<b>24,1</b>
<b>Stadttrat</b>	<b>25.05.2014</b>	<b>SW 14</b>	<b>435 583</b>	<b>231 608</b>	<b>53,2</b>	<b>176 391</b>	<b>40,5</b>	<b>55 217</b>	<b>12,7</b>	<b>23,8</b>

1) gleichzeitig Wahl des Europaparlaments

### Anteil der Wähler an den Wahlberechtigten zu Wahlen und Bürgerentscheiden in Dresden seit 1990



## Wählen mit Wahlschein 1990 bis 2014

Zu wählendes Organ / Thema des BE	Jahr	Wahl- berechtigte	darunter mit Wahl- schein	in % der Wahlbe- rechtigten	Wähler	darunter mit Wahl- schein	in % der Wähler	in % der Wahlschein- inhaber	Wahlschein- wähler im Wahllokal	in % der Wahlschein- inhaber
0		1	2	3	4	5	6	7	8	9
Landtag	1990	375 065			257 759					
Bundestag	1990	379 109	13 135	3,5	285 912	12 115	4,2	92,2		
Stadtrat 1)	1994	371 088	26 126	7,0	248 481	22 502	9,1	86,1	758	2,90
OB (Neuwahl)	1994	370 944	27 003	7,3	192 166	26 200	13,6	97,0	628	2,33
Landtag	1994	369 346	36 922	10,0	223 934	34 966	15,6	94,7	288	0,78
Bundestag	1994	370 242	48 972	13,2	273 352	47 427	17,4	96,8	421	0,86
BE-Autobahn	1995	365 270	26 103	7,1	187 165	23 952	12,8	91,8	235	0,90
Bundestag	1998	363 976	51 346	14,1	296 156	48 568	16,4	94,6	292	0,57
Stadtrat 1)	1999	381 457	33 428	8,8	204 803	30 190	14,7	90,3	124	0,37
Landtag	1999	382 273	46 254	12,1	249 221	44 584	17,9	96,4	112	0,24
OB	2001	387 157	28 117	7,3	186 444	26 669	14,3	94,9	114	0,41
OB (Neuwahl)	2001	387 506	34 666	8,9	188 779	33 236	17,6	95,9	125	0,36
Bundestag	2002	388 631	51 268	13,2	291 281	49 646	17,0	96,8	253	0,49
Stadtrat 1)	2004	395 883	31 447	7,9	181 899	28 472	15,7	90,5	266	0,85
Landtag	2004	392 793	43 044	11,0	252 107	41 394	16,4	96,2	145	0,34
BE-Brücke	2005	398 274	29 306	7,4	202 298	28 038	13,9	95,7	123	0,42
Bundestag	2005	398 042	78 596	19,7	295 542	74 129	25,1	94,3	2 466	3,14
OB	2008	421 192	31 431	7,5	177 648	29 550	16,6	94,0	131	0,42
OB (Neuwahl)	2008	421 229	37 252	8,8	142 957	31 702	22,2	85,1	1 313	3,52
Europaparlament	2009	421 924	40 123	9,5	207 708	37 708	18,2	94,0	154	0,38
Stadtrat	2009	423 594	39 917	9,4	207 654	37 587	18,1	94,2	335	0,84
Landtag	2009	419 395	53 347	12,7	237 622	51 038	21,5	95,7	193	0,36
Bundestag	2009	421 639	66 024	15,7	284 894	64 330	22,6	97,4	199	0,30
BE-Krankenhäuser	2012	431 679	27 526	6,4	160 151	25 297	15,8	91,9	134	0,49
Bundestag	2013	430 136	76 437	17,8	318 584	73 924	23,2	96,7	363	0,47
<b>Europaparlament</b>	<b>2014</b>	<b>431 526</b>	<b>59 365</b>	<b>13,8</b>	<b>232 079</b>	<b>56 112</b>	<b>24,2</b>	<b>94,5</b>	<b>209</b>	<b>0,35</b>
<b>Stadtrat</b>	<b>2014</b>	<b>435 583</b>	<b>59 064</b>	<b>13,6</b>	<b>231 608</b>	<b>55 548</b>	<b>24,0</b>	<b>94,0</b>	<b>331</b>	<b>0,56</b>

1) gleichzeitig Wahl des Europaparlaments

### 1.3 Wahlbeteiligung in den Stadtteilen

Die höchste Wahlbeteiligung hatte auch zur Europa- und Kommunalwahl 2014 Gönnsdorf/Papritz. Dann folgten wie schon 2009 Langebrück/Schönborn, Loschwitz/Wachwitz und Bühlau/Weißer Hirsch. Den geringsten Anteil an Wählern hatte bei vorangegangenen Wahlen meistens die Friedrichstadt, dieses Mal landete Prohlis-Süd auf dem letzten Platz, dicht gefolgt von den drei Gorbitzer Stadtteilen.

Pieschen-Süd und die Leipziger Vorstadt sind die Stadtteile, die mit über acht Prozentpunkten die höchste Steigerung bei der Wahlbeteiligung verzeichnen konnten. Mehr als sechs Punkte Zunahme hatten mit der Friedrichstadt, der Äußeren Neustadt, der östlichen Südvorstadt und Löbtau weitere „Studentenstadtteile“ und gleichzeitig Stadtteile, in denen der Stimmenanteil der Piraten und zum Teil auch der der Grünen hoch und der CDU-Anteil niedrig war. Nur wenig stieg die Wahlbeteiligung in Prohlis/Gorbitz, aber auch in einigen Ortschaften wie Langebrück, Schönfeld-Weißig und Cossebaude, die aber immer eine hohe Wahlbeteiligung aufweisen.

Der Vergleich zur Wahlbeteiligung der Europa- und Stadtratswahl 2004 verstärkt diesen Eindruck. Hierbei nahm im Stadtdurchschnitt die Wahlbeteiligung um sieben Punkte zu, in der Äußeren Neustadt und der Leipziger Vorstadt um über 15 Punkte. Mit über 13 Punkten Zuwachs stechen noch Pieschen-Süd, die östliche Südvorstadt und Löbtau-Süd hervor. Dagegen stagnierte die Beteiligung in Prohlis und Gorbitz, teilweise ging sie sogar zurück, so in Prohlis-Süd und Gorbitz-Süd.



**Europawahl 2014 - Wahlbeteiligung nach Stadtteilen**  
**Vergleich mit der Europawahl 2009 und der Bundestagswahl 2013**

Stadtteil/Ortschaft (OS)	Wahlberechtigte			Änderung in % zur		Wahlbeteiligung			Änderung in %-Punkten zur	
	EW09	BW13	EW14	EW09	BW09	EW09	BW13	EW14	EW09	BW09
0	1	2	3	4	5	6	7	8	9	10
01 Innere Altstadt	1 304	1 355	1 356	4,0	0,1	50,9	76,4	56,3	5,3	-20,1
02 Pirnaische Vorstadt	4 986	4 918	4 928	-1,2	0,2	46,7	69,0	50,6	3,9	-18,3
03 Seevorstadt-Ost/Großer Garten	5 578	5 700	5 759	3,2	1,0	48,2	72,0	53,7	5,5	-18,3
04 Wilsdruffer Vs./Seevs.-West	6 519	6 499	6 508	-0,2	0,1	50,1	71,6	52,7	2,6	-19,0
05 Friedrichstadt	4 978	5 533	5 689	14,3	2,8	35,5	61,0	42,4	6,9	-18,6
06 Johannstadt-Nord	8 972	9 170	9 132	1,8	-0,4	48,7	72,7	53,7	5,0	-19,0
07 Johannstadt-Süd	10 676	10 345	10 334	-3,2	-0,1	49,9	75,0	53,6	3,7	-21,3
11 Äußere Neustadt 1)	12 347	13 081	13 208	7,0	1,0	55,3	77,2	62,7	7,4	-14,5
12 Radeberger Vorstadt	6 099	6 297	6 346	4,0	0,8	55,3	78,6	60,6	5,3	-18,0
13 Innere Neustadt	4 877	5 383	5 483	12,4	1,9	54,5	76,7	60,2	5,7	-16,5
14 Leipziger Vorstadt	8 590	9 620	9 680	12,7	0,6	49,4	75,4	58,0	8,6	-17,4
15 Albertstadt	1 703	2 227	2 284	34,1	2,6	44,0	67,7	47,9	3,9	-19,8
21 Pieschen-Süd/Stadt Neudorf	8 072	8 734	8 886	10,1	1,7	39,1	67,2	48,5	9,4	-18,8
22 Mickten/Trachau-Süd/Übigau	9 732	10 202	10 197	4,8	0,0	41,0	70,6	46,0	5,0	-24,6
23 Kaditz	4 565	4 517	4 529	-0,8	0,3	38,6	68,0	43,9	5,3	-24,1
24 Trachau	8 246	8 225	8 246	0,0	0,3	51,4	77,8	56,8	5,5	-21,0
25 Pieschen-Nord/Trachenberge	9 559	10 117	10 051	5,1	-0,7	41,6	69,5	47,2	5,6	-22,2
31/33 Klotzsche	11 251	11 036	10 970	-2,5	-0,6	51,0	77,4	56,3	5,3	-21,0
32/34 Hellerau/Rähnitz/Wilschdorf	5 270	5 183	5 145	-2,4	-0,7	54,6	80,6	58,8	4,2	-21,8
35 OS Weixdorf	4 934	4 917	4 915	-0,4	0,0	56,3	78,5	60,5	4,2	-18,0
36 OS Langebrück/OS Schönborn	3 384	3 340	3 370	-0,4	0,9	63,9	82,0	66,7	2,7	-15,3
41 Loschwitz/Wachwitz	4 311	4 391	4 344	0,8	-1,1	63,7	83,3	66,1	2,5	-17,2
42/44 Bühlau/Weißer Hirsch 2)	8 666	8 739	8 742	0,9	0,0	61,6	83,2	64,9	3,3	-18,3
43 Hosterwitz/Pillnitz/Oberpoyritz 3)	2 819	2 791	2 787	-1,1	-0,1	58,2	78,8	60,9	2,7	-17,9
45 Weißig	4 668	4 704	4 667	0,0	-0,8	53,4	75,0	56,5	3,1	-18,6
46 Gönnsdorf/Pappritz/Rockau 4)	3 103	3 155	3 157	1,7	0,1	66,4	82,2	66,9	0,5	-15,3
47 Schönfeld/Schullwitz/Eschdorf 5)	2 670	2 633	2 642	-1,0	0,3	54,2	76,7	58,1	3,9	-18,6
51 Blasewitz/Neugruna	7 597	7 780	7 793	2,6	0,2	57,9	81,8	62,5	4,7	-19,3
52 Striesen-Ost	10 315	10 792	10 875	5,4	0,8	57,1	81,7	62,2	5,1	-19,5
53 Striesen-Süd	8 595	8 616	8 677	1,0	0,7	51,2	75,1	55,0	3,9	-20,0
54 Striesen-West/Johannstadt-SO	9 968	10 333	10 442	4,8	1,1	53,5	78,3	57,7	4,2	-20,6
55 Tolkewitz/Seidnitz-Nord	9 047	9 106	9 072	0,3	-0,4	47,1	72,1	48,9	1,8	-23,1
56 Seidnitz/Dobritz	11 346	11 169	11 268	-0,7	0,9	44,8	70,9	47,8	3,0	-23,1
57 Gruna/Strehlen-NO	10 842	10 841	10 858	0,1	0,2	51,5	77,0	54,8	3,3	-22,2
61 Leuben	9 964	9 972	9 969	0,1	0,0	41,7	66,8	44,5	2,8	-22,4
62 Laubegast	10 081	10 103	10 073	-0,1	-0,3	51,5	78,0	56,4	4,8	-21,7
63 Kleinzschachwitz/Meußnitz 6)	7 061	7 013	6 989	-1,0	-0,3	55,0	81,0	60,9	5,9	-20,1
64 Großzschachwitz/Sporbitz	5 170	5 263	5 221	1,0	-0,8	44,2	70,9	48,7	4,5	-22,2
71 Prohlis-Nord	5 016	4 880	4 903	-2,3	0,5	39,9	62,9	42,5	2,6	-20,4
72 Prohlis-Süd	6 905	7 030	6 982	1,1	-0,7	35,0	55,3	35,8	0,8	-19,6
73 Niedersiedlitz	4 809	4 655	4 654	-3,2	0,0	50,5	78,9	55,7	5,2	-23,2
74 Lockwitz/Luga/Nickern/Kauscha	5 128	5 327	5 307	3,5	-0,4	53,7	79,4	57,2	3,5	-22,2
75 Leubnitz-Neuostra/Torna	11 924	11 721	11 754	-1,4	0,3	51,6	76,6	56,0	4,4	-20,6
76 Strehlen	8 144	8 187	8 280	1,7	1,1	47,3	69,9	51,8	4,5	-18,1
77 Reick	4 395	4 351	4 347	-1,1	-0,1	40,0	66,5	42,4	2,4	-24,1
81 Südvorstadt-West	9 187	9 191	9 398	2,3	2,3	53,1	76,4	57,1	4,0	-19,3
82 Südvorstadt-Ost	4 656	5 462	5 654	21,4	3,5	52,3	75,3	60,2	8,0	-15,1
83 Räcknitz/Zscherntitz	8 031	8 083	8 105	0,9	0,3	53,7	77,4	56,9	3,2	-20,5
84 Kleinpestitz/Mockritz/Kaitz 7)	6 385	6 332	6 270	-1,8	-1,0	52,9	76,7	57,2	4,2	-19,5
85 Coschütz/Gittersee	4 654	4 677	4 663	0,2	-0,3	49,7	77,0	56,3	6,6	-20,8
86 Plauen	8 772	8 978	8 953	2,1	-0,3	58,9	81,9	64,8	5,9	-17,1
90 OS Cossebaude/OS Mobschatz 8)	6 100	6 162	6 149	0,8	-0,2	52,3	75,8	55,0	2,7	-20,8
91 Cotta	8 383	8 861	8 839	5,4	-0,2	39,5	69,7	45,0	5,5	-24,8
92 Löbtau-Nord	6 157	6 724	6 801	10,5	1,1	41,1	69,5	47,9	6,8	-21,7
93 Löbtau-Süd	8 291	8 998	9 090	9,6	1,0	44,4	73,1	52,8	8,4	-20,3
94 Naußlitz/Dölzschen/Wölfnitz 9)	7 502	7 461	7 489	-0,2	0,4	47,4	74,4	51,4	4,0	-23,0
95 Gorbitz-Süd	6 982	6 768	6 734	-3,6	-0,5	35,6	57,7	36,2	0,6	-21,5
96 Gorbitz-Ost	5 156	5 061	5 134	-0,4	1,4	35,3	57,8	36,7	1,4	-21,1
97 Gorbitz-Nord/Neu-Omsewitz	5 125	5 006	4 987	-2,7	-0,4	36,9	62,0	39,8	2,9	-22,2
98 Briesnitz/Leutewitz/Omsewitz 10)	8 804	8 939	8 927	1,4	-0,1	47,8	76,3	52,4	4,6	-23,9
99 OS Altfranken/OS Gompitz	3 551	3 482	3 514	-1,0	0,9	58,3	83,2	63,7	5,4	-19,4
Dresden - gesamt	421 922	430 136	431 526	2,3	0,3	49,2	74,1	53,8	4,5	-20,3

1) frühere Ergebnisse einschl. Albertstadt 2) mit Rochwitz und Loschwitz-Nordost 3) mit Niederpoyritz und Söbriken 4) mit Cunnersdorf und Helfenberg  
5) mit Borsberg, Malschendorf, Rossendorf 6) mit Zschieren 7) mit Gostritz 8) mit OS Oberwartha 9) mit Roßthal und Alt-Gorbitz 10) mit Kemnitz und Stetzsch

**Ergebnisse der Wahl zum Stadtrat 2014 - Wahlbeteiligung nach Stadtteilen**  
**Vergleich mit den Stadtratswahlen 2004 und 2009**

Stadtteil/Ortschaft (OS)		Wahlberechtigte				Wahlbeteiligung			
		2004	2009	2014	Änderung in %	2004	2009	2014	Änderung %-Punkte
		1	2	3		5	% 6	7	
0		1	2	3	4	5	6	7	8
01	Innere Altstadt	1 154	1 306	1 412	8,1	52,7	50,6	54,2	3,6
02	Pirnaische Vorstadt	4 652	4 988	4 979	-0,2	47,7	46,7	50,2	3,5
03	Seevorstadt-Ost/Großer Garten	5 058	5 674	5 892	3,8	44,3	47,0	52,3	5,3
04	Wilsdruffer Vs./Seevs.-West	6 492	6 558	6 596	0,6	49,3	49,8	51,6	1,8
05	Friedrichstadt	3 894	4 978	5 814	16,8	31,9	35,0	41,3	6,3
06	Johannstadt-Nord	8 595	9 031	9 239	2,3	43,9	48,4	53,2	4,8
07	Johannstadt-Süd	10 325	10 747	10 448	-2,8	50,8	49,7	53,0	3,3
11	Äußere Neustadt 1)	11 735	12 573	13 645	8,5	45,0	54,2	60,8	6,6
12	Radeberger Vorstadt	5 662	6 144	6 455	5,1	50,2	54,8	59,8	5,0
13	Innere Neustadt	4 547	4 991	5 676	13,7	47,5	53,2	57,8	4,6
14	Leipziger Vorstadt	7 167	8 634	9 807	13,6	41,8	48,9	57,2	8,3
15	Albertstadt	in ST 11	1 711	2 309	35,0	in ST 11	43,1	47,3	4,2
21	Pieschen-Süd/Stadt Neudorf	6 723	8 145	9 045	11,0	34,4	38,6	47,6	9,0
22	Mickten/Trachau-Süd/Übigau	8 940	9 753	10 270	5,3	39,6	40,8	45,4	4,6
23	Kaditz	4 218	4 563	4 524	-0,9	38,8	38,6	43,7	5,1
24	Trachau	7 965	8 263	8 246	-0,2	49,3	51,3	56,8	5,5
25	Pieschen-Nord/Trachenberge	8 562	9 570	10 102	5,6	39,0	41,4	46,8	5,4
31/33	Klotzsche	10 905	11 314	11 044	-2,4	46,9	50,7	56,0	5,3
32/34	Hellerau/Rähnitz/Wilschdorf	5 193	5 261	5 146	-2,2	53,7	54,8	58,6	3,8
35	OS Weixdorf	4 865	4 941	4 927	-0,3	52,1	56,2	60,5	4,2
36	OS Langebrück/OS Schönborn	3 436	3 403	3 398	-0,1	57,0	63,7	65,7	1,9
41	Loschwitz/Wachwitz	3 987	4 353	4 379	0,6	56,7	63,4	65,6	2,2
42/44	Bühlau/Weißer Hirsch 2)	8 354	8 705	8 801	1,1	55,3	61,5	64,6	3,1
43	Hostowitz/Pillnitz/Oberpoyritz 3)	2 754	2 825	2 789	-1,3	53,2	58,4	60,7	2,3
45	Weißig	4 598	4 676	4 712	0,8	51,8	53,5	55,7	2,2
46	Gönnsdorf/Pappritz/Rockau 4)	2 989	3 116	3 172	1,8	61,5	66,2	66,4	0,3
47	Schönfeld/Schullwitz/Eschdorf 5)	2 704	2 674	2 648	-1,0	48,0	54,2	58,0	3,8
51	Blasewitz/Neugruna	7 125	7 667	7 873	2,7	51,4	57,3	61,7	4,5
52	Striesen-Ost	9 581	10 357	10 969	5,9	50,9	56,8	61,4	4,6
53	Striesen-Süd	8 086	8 636	8 773	1,6	48,1	50,7	54,2	3,5
54	Striesen-West/Johannstadt-SO	9 520	9 983	10 545	5,6	50,0	54,4	57,1	2,8
55	Tolkewitz/Seidnitz-Nord	8 883	9 048	9 080	0,4	44,4	47,1	48,7	1,6
56	Seidnitz/Dobritz	10 917	11 354	11 316	-0,3	43,9	44,7	47,6	2,9
57	Gruna/Strehlen-NO	10 148	10 862	10 934	0,7	48,2	51,3	54,4	3,1
61	Leuben	9 795	9 985	10 012	0,3	42,2	41,7	44,2	2,5
62	Laubegast	9 168	10 097	10 103	0,1	47,5	51,6	56,0	4,4
63	Kleinzschachwitz/Meußlitz 6)	6 761	7 055	7 004	-0,7	51,5	55,1	60,6	5,6
64	Großzschachwitz/Sporbitz	5 067	5 185	5 246	1,2	41,7	44,1	48,5	4,3
71	Prohlis-Nord	4 847	5 024	4 984	-0,8	40,1	39,5	41,8	2,4
72	Prohlis-Süd	6 342	6 928	7 095	2,4	36,8	34,9	35,5	0,6
73	Niedersedlitz	5 976	4 816	4 678	-2,9	44,0	50,3	55,4	5,1
74	Lockwitz/Luga/Nickern/Kauscha	4 655	5 127	5 327	3,9	50,0	53,7	57,2	3,5
75	Leubnitz-Neuostra/Torna	11 475	11 946	11 769	-1,5	48,3	51,7	55,8	4,1
76	Strehlen	7 935	8 156	8 366	2,6	43,2	47,3	51,2	3,9
77	Reick	3 805	4 404	4 355	-1,1	36,3	40,1	42,4	2,4
81	Südvorstadt-West	8 254	9 314	9 552	2,6	48,1	52,1	55,6	3,6
82	Südvorstadt-Ost	3 963	4 848	5 879	21,3	44,4	50,2	57,9	7,7
83	Räcknitz/Zschertnitz	7 717	8 054	8 165	1,4	47,9	53,4	56,2	2,8
84	Kleinpestitz/Mockritz/Kaitz 7)	6 411	6 391	6 301	-1,4	48,6	53,2	56,9	3,7
85	Coschütz/Gittersee	4 482	4 664	4 705	0,9	45,7	49,4	55,5	6,1
86	Plauen	7 826	8 801	9 021	2,5	54,2	58,7	64,2	5,5
90	OS Cossebaude/OS Mobschatz 8)	5 861	6 092	6 176	1,4	49,2	52,3	54,0	1,7
91	Cotta	7 399	8 374	8 889	6,1	38,7	39,6	44,6	5,0
92	Löbtau-Nord	5 088	6 144	6 883	12,0	36,5	41,0	47,2	6,3
93	Löbtau-Süd	6 961	8 267	9 086	9,9	38,8	44,2	52,0	7,8
94	Naußlitz/Dölzschen/Wölfnitz 9)	7 153	7 497	7 511	0,2	46,7	47,3	51,3	4,0
95	Gorbitz-Süd	7 124	6 993	6 831	-2,3	36,9	35,4	35,7	0,3
96	Gorbitz-Ost	5 127	5 163	5 161	0,0	37,1	35,3	36,4	1,2
97	Gorbitz-Nord/Neu-Omsewitz	5 247	5 116	5 037	-1,5	36,6	37,0	39,4	2,4
98	Briesnitz/Leutewitz/Omsewitz 10)	8 283	8 800	8 964	1,9	46,5	47,9	52,2	4,3
99	OS Altfranken/OS Gomnitz	3 427	3 549	3 518	-0,9	53,5	58,4	63,6	5,2
Dresden - gesamt		395 883	423 594	435 583	2,8	46,1	49,0	53,2	4,2

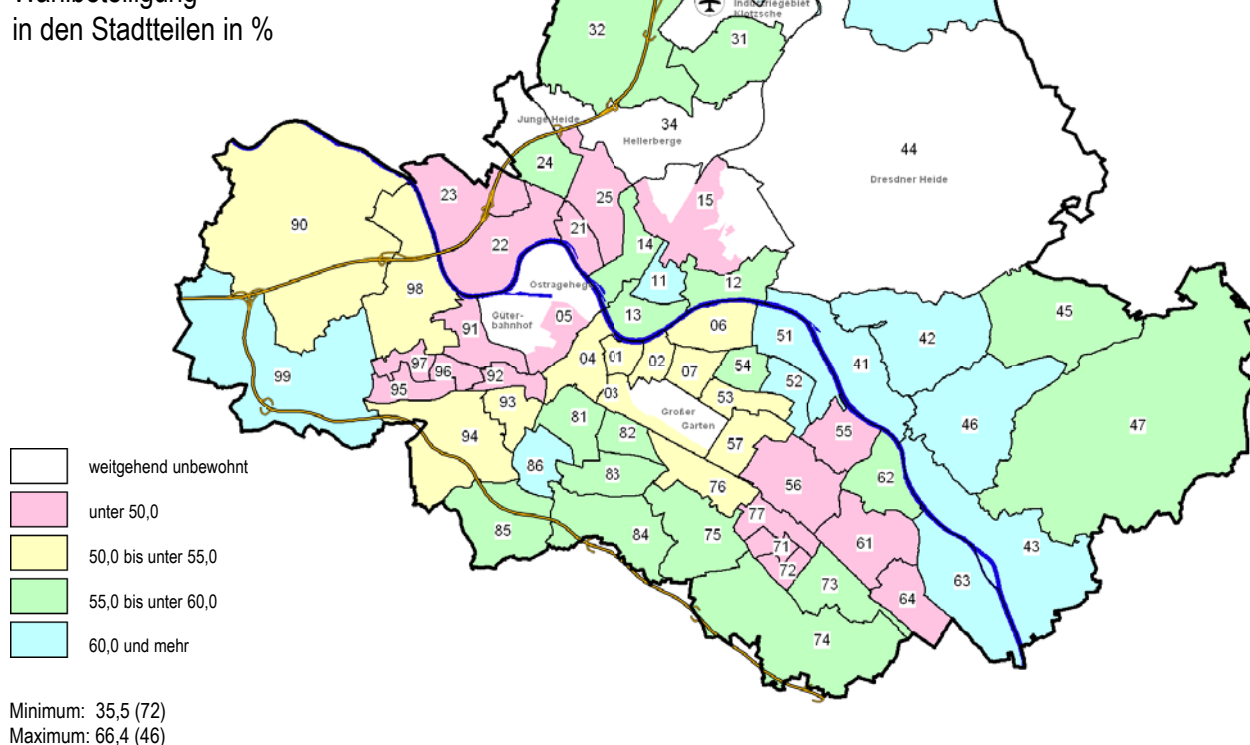
1) 2004 einschl. Albertstadt 2) mit Rochwitz und Loschwitz-Nordost 3) mit Niederpoyritz und Söbriken 4) mit Cunnersdorf und Helfenberg

5) mit Borsberg, Malschendorf, Rossendorf 6) mit Zschieren 7) mit Gostritz 8) mit OS Oberwartha 9) mit Roßthal, Alt-Gorbitz 10) mit Kemnitz und Stetzsch

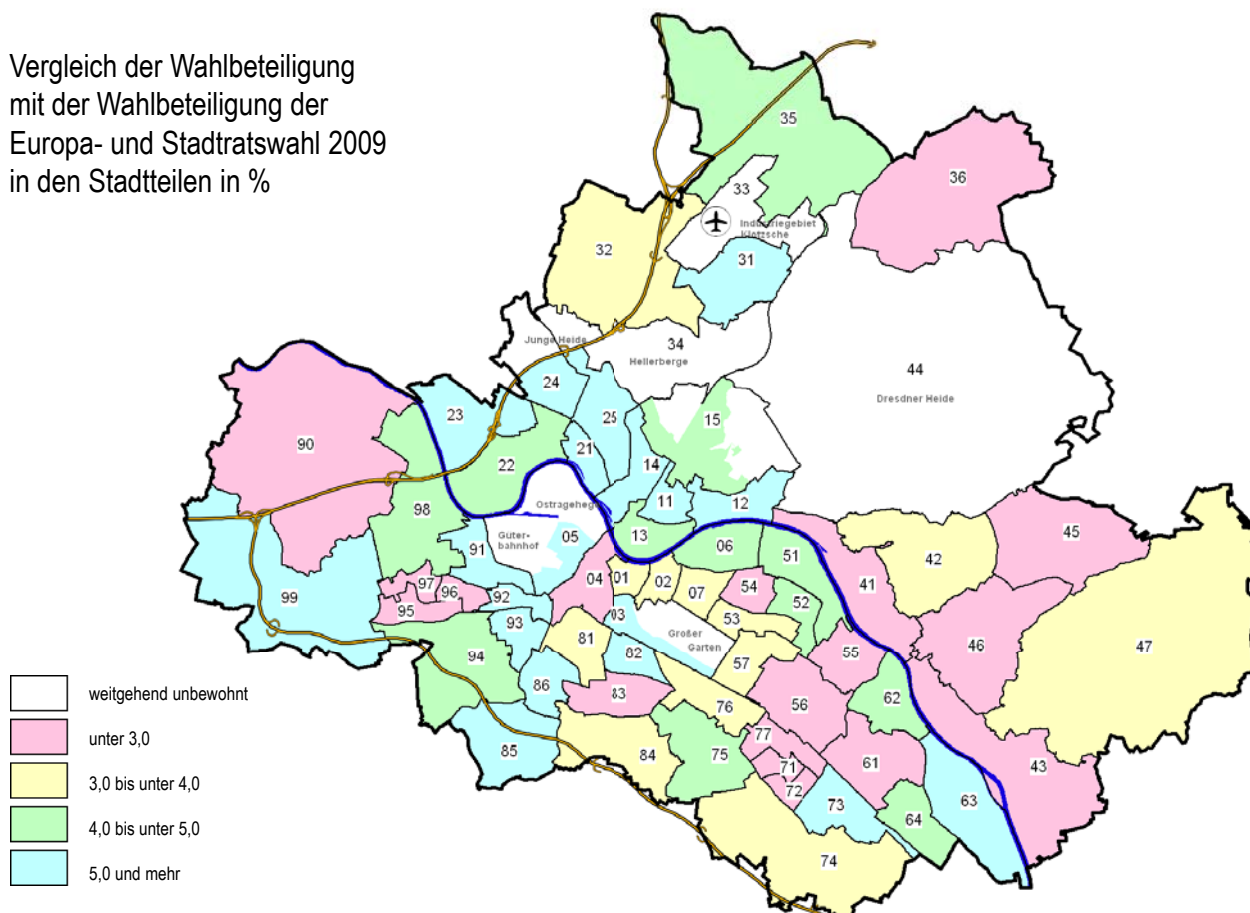
## Stadtratswahl

am 25. Mai 2014

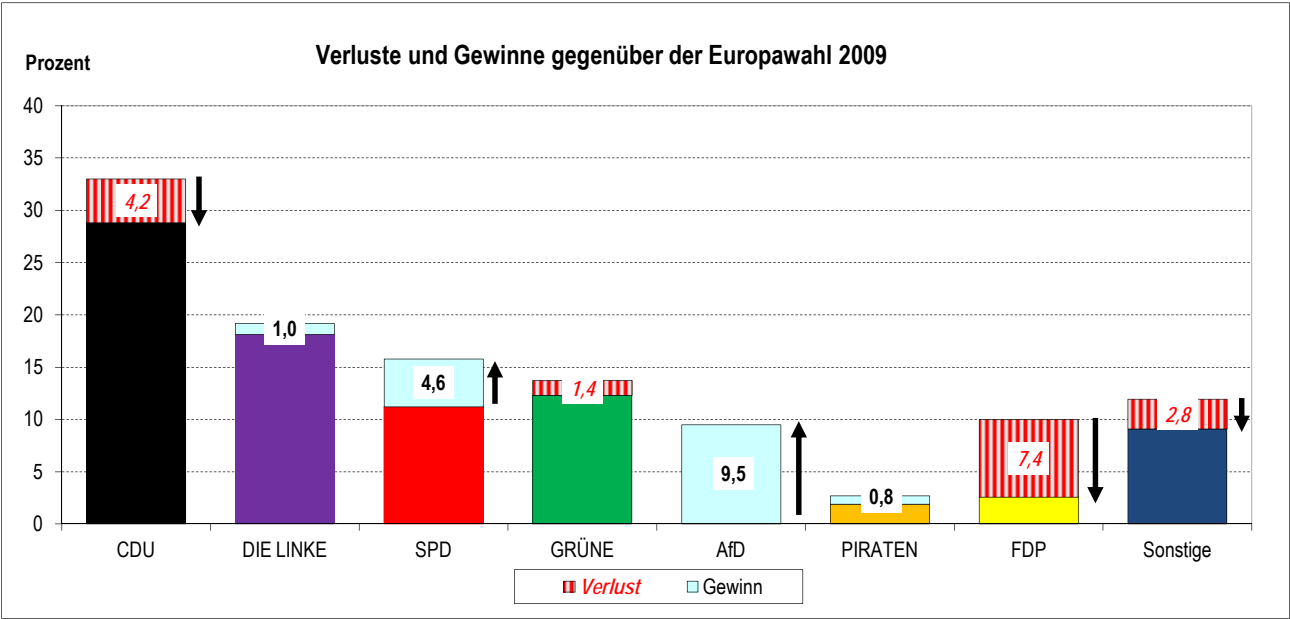
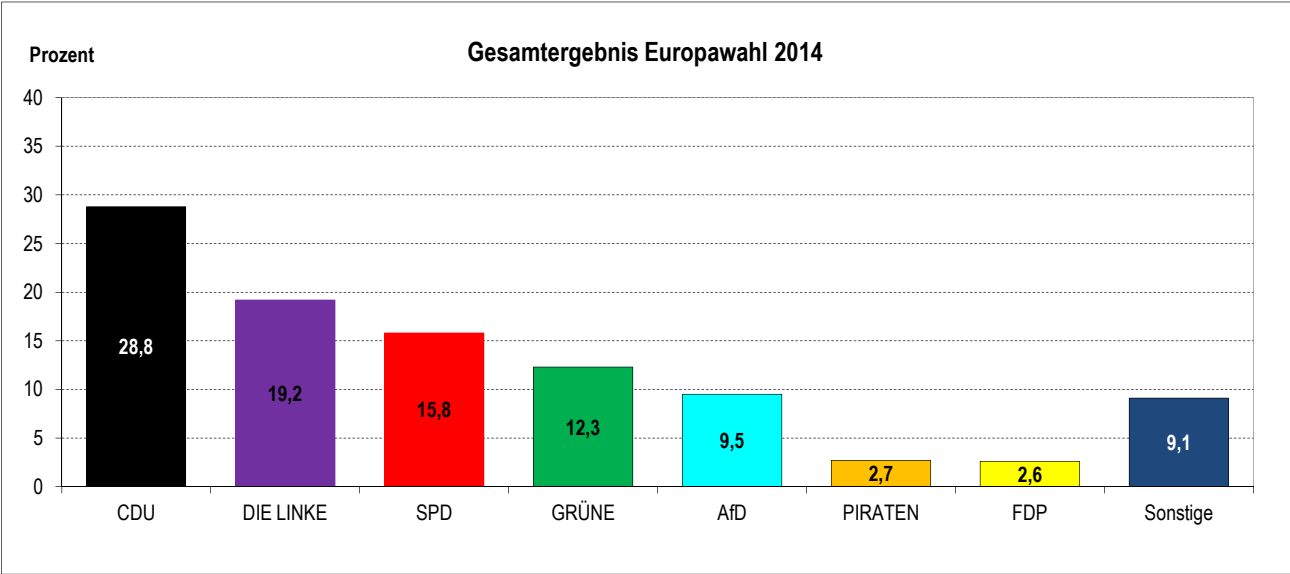
Wahlbeteiligung  
in den Stadtteilen in %



Vergleich der Wahlbeteiligung  
mit der Wahlbeteiligung der  
Europa- und Stadtratswahl 2009  
in den Stadtteilen in %



# 2 Europawahl



## 2.1 Wahlsystem und Wahlvorschläge

Zum achten Mal fand in der Bundesrepublik Deutschland die Wahl der Abgeordneten für das Europäische Parlament statt. Dabei traten die Dresdner Wähler allerdings erst zum fünften Mal an die Europawahlurne. Insgesamt wurden 751 Sitze bei der Europawahl 2014 vergeben. In das Europäische Parlament wurden dabei 96 Abgeordnete aus Deutschland für die nächsten fünf Jahre gewählt. Wählbar waren Deutsche und Unionsbürger, die am Wahltag das 18. Lebensjahr vollendet hatten, letztere wenn sie in der Bundesrepublik Deutschland eine Wohnung innehatten oder sich sonst gewöhnlich aufhielten.

Parteien und sonstige politische Vereinigungen konnten Wahlvorschläge für die Europawahl einreichen, indem sie eine gemeinsame Liste für das gesamte Bundesgebiet oder einzelne Landeslisten aufstellten. Diejenigen Parteien und politischen Vereinigungen, die nicht im Europäischen Parlament, im Deutschen Bundestag oder in einem Landtag seit deren letzter Wahl auf Grund eigener Wahlvorschläge im Wahlgebiet mit mindestens fünf Abgeordneten ununterbrochen vertreten waren, bedurften der Unterstützung von einem Tausendstel der Wahlberechtigten des Bundeslandes, für welches die Landesliste eingereicht wurde, höchstens jedoch 2 000 Unterstützungsunterschriften. Bei einer gemeinsamen Liste für alle Länder mussten insgesamt 4 000 Wahlberechtigte unterzeichnen.

Der Bundeswahlausschuss hatte am 14. März 2014 in öffentlicher Sitzung 25 Parteien und sonstige politische Vereinigungen mit Listen für ein Land oder mit gemeinsamen Listen für alle Bundesländer zur Europawahl zugelassen.

Wahlberechtigt zur Europawahl in Deutschland waren alle Deutschen, die am Wahltag mindestens 18 Jahre alt waren und seit mindestens drei Monaten innerhalb der Europäischen Union eine Wohnung innehatten oder sich sonst gewöhnlich aufhielten. Darüber hinaus konnten alle in Deutschland lebenden Bürger der anderen Unionsstaaten in Deutschland wählen und ihre Stimme den deutschen Kandidaten für das Europäische Parlament geben. Allerdings mussten sich die Unionsbürger - sofern sie nicht bereits 1999, 2004 oder 2009 einen entsprechenden Antrag gestellt hatten - auf Antrag in das Wählerverzeichnis eintragen lassen.

Jeder Wähler hatte zur Europawahl eine Stimme.

Die Sitzverteilung für die 96 deutschen Mandate im Europäischen Parlament wurde wie bereits 2009 nach dem „Sainte-Laguë/Scheperts“-Verfahren ermittelt. Diese Berechnungsmethode findet auch bei den Bundestagswahlen Anwendung. Bisher wurden nur solche Wahlvorschläge berücksichtigt, die im Bundesgebiet mindestens fünf Prozent der Stimmen erreicht haben. Da das Bundesverfassungsgericht die der Sperrklausel zugrunde liegende Vorschrift des § 2 Abs. 7 Europawahlgesetz am 9. November 2011 für nichtig erklärt hatte, sollte die Fünf-Prozent-Hürde nicht mehr zum Tragen kommen. Die Einführung einer neuen Drei-Prozent-Hürde wurde durch die Entscheidung des Bundesverfassungsgerichtes vom 26. Februar 2014 für nichtig erklärt, so dass die Sitzverteilung letztlich ohne eine Sperrklausel erfolgte.

## 2.2 Ergebnisse in Dresden

Stärkste Partei bleibt in Dresden die **CDU** mit 28,8 Prozent der Stimmen. Zur Europawahl 2009 erhielt die CDU noch 4,2 Prozentpunkte mehr und erzielte in den letzten zehn Jahren außer zur Bundestagswahl 2005 immer Ergebnisse über 30 Prozent.

**DIE LINKE** erhielt 19,2 Prozent der Stimmen und verbesserte sich damit um gut einen Prozentpunkt gegenüber der Europawahl 2009. Sie blieb aber unter ihrem Ergebnis aus dem Jahr 2004, damals erhielt sie fast 24 Prozent. Die LINKE wurde nun als zweitstärkste Partei bestätigt.

Die **SPD** konnte unter den Parteien, die auch schon 2009 angetreten waren, mit einem Plus von 4,6 Prozentpunkten gegenüber 2009 den höchsten Zuwachs verzeichnen und erreichte diesmal 15,8 Prozent. Nur zur Bundestagswahl 2005 lag ihr Ergebnis mit 26,6 Prozent deutlich höher, in den anderen Wahlen vergangener Jahre erzielte sie schlechtere Ergebnisse.

Den größten Verlust musste die **FDP** hinnehmen. Während sie bei der letzten Europawahl noch ein mit der SPD und den GRÜNEN vergleichbares zweistelliges Ergebnis erzielte, erhielt sie nun nur noch 2,6 Prozent, dies entspricht einem Minus von 7,3 Prozentpunkten. Damit rückt die FDP in Dresden auf den siebten Platz.

Die **GRÜNEN** erzielten ein um 1,4 Prozentpunkte geringeres Ergebnis als 2009 und erreichten nun 12,3 Prozent. Sie konnten damit ihren vierten Platz bestätigen.

Die zum ersten Mal in Deutschland zur Europawahl angetretene **AfD** erhielt 9,5 Prozent und steht damit in Dresden an fünfter Stelle.

Die **PIRATEN** waren auch schon 2009 angetreten und konnten ihr Ergebnis um 0,8 Prozentpunkte auf 2,7 Prozent verbessern. Die **NPD** erhielt 2,3 Prozent der Stimmen. Alle anderen 16 Parteien erhielten jeweils zum Teil deutlich weniger als 1,5 Prozent.

## Europawahl

am 25. Mai 2014

## Amtliches Endergebnis

Wahlberechtigte: 431526  
 Wähler: 232079 53,78%

Nr.	Partei		Stimmen	Prozent
1	CDU	Christlich Demokratische Union Deutschlands	65737	28,78%
2	DIE LINKE	DIE LINKE	43898	19,22%
3	SPD	Sozialdemokratische Partei Deutschlands	36051	15,78%
4	FDP	Freie Demokratische Partei	6012	2,63%
5	GRÜNE	BÜNDNIS 90/DIE GRÜNEN	28086	12,30%
6	REP	DIE REPUBLIKANER	455	0,20%
7	FAMILIE	Familien-Partei Deutschlands	1946	0,85%
8	Tierschutzpartei	PARTEI MENSCH UMWELT TIERSCHUTZ	2926	1,28%
9	FREIE WÄHLER	FREIE WÄHLER	2344	1,03%
10	PIRATEN	Piratenpartei Deutschland	6155	2,69%
11	PBC	Partei Bibeltreuer Christen	457	0,20%
12	Volksabstimmung	Ab jetzt...Demokratie durch Volksabstimmung - Politik für die Menschen	821	0,36%
13	AUF	AUF - Partei für Arbeit, Umwelt und Familie, Christen für Deutschland	409	0,18%
14	CM	CHRISTLICHE MITTE - Für ein Deutschland nach GOTTES Geboten	169	0,07%
15	DKP	Deutsche Kommunistische Partei	347	0,15%
16	ÖDP	Ökologisch-Demokratische Partei	778	0,34%
17	BüSo	Bürgerrechtsbewegung Solidarität	255	0,11%
18	PSG	Partei für Soziale Gleichheit, Sektion der Vierten Internationale	83	0,04%
19	BP	Bayernpartei	107	0,05%
20	AfD	Alternative für Deutschland	21693	9,50%
21	PRO NRW	Bürgerbewegung PRO NRW	104	0,05%
22	MLPD	Marxistisch-Leninistische Partei Deutschlands	253	0,11%
23	NPD	Nationaldemokratische Partei Deutschlands	5220	2,29%
24	Die PARTEI	Partei für Arbeit, Rechtsstaat, Tierschutz, Elitenförderung und basisdemokratische Initiative	4125	1,81%

gültige Stimmen:	228431	98,43%
ungültige Stimmen:	3648	1,57%

## 2.3 Ergebnisse in den Stadtteilen

Die **CDU** verlor in allen Stadtteilen, meistens zwischen zwei und fünf Prozentpunkten. Vor allem verlor sie in der Pirnaischen Vorstadt. Während sie hier bei den letzten Wahlen eher überdurchschnittlich gute Ergebnisse erzielte, lag sie nun mit 26,5 Prozent unter dem Gesamtergebnis.

In der Äußeren Neustadt erhielt die CDU schon bei vorangegangenen Wahlen einen eher geringen Anteil der Stimmen. Diesmal lag der Anteil erstmals unter zehn Prozent und erreicht damit den niedrigsten Wert bezogen auf alle anderen Stadtteile und alle vorangegangenen Wahlen. Das zweitschlechteste Ergebnis erzielte sie in der Friedrichstadt, die auch schon in den Wahlen zuvor zu den Kellerbezirken gehörte. Überdurchschnittliche Verluste musste sie nicht nur in der Äußeren Neustadt, sondern auch in Löbtau-Nord hinnehmen. Tendenziell erlitt die CDU vor allem in solchen Stadtteilen überdurchschnittliche Verluste, in denen sie bei vorherigen Wahlen eher schlecht abgeschnitten hatte. Die Spannweite der Ergebnisse erhöhte sich damit von 32,3 Prozent auf nun 36,3 Prozent.

In ihrer traditionellen Hochburg Schönfeld/Schullwitz konnte die CDU auch diesmal am besten abschneiden, mit fast 46 Prozent lag sie allerdings 3,3 Prozentpunkte unter dem Ergebnis der Europawahl 2009. Neben den Ortschaften Altfranken und Gompitz können auch die anderen Ortschaften weiterhin zu ihren Hochburgen gezählt werden.

**DIE LINKE** kann in den meisten Stadtteilen leichte Gewinne verzeichnen. Sie gewann vor allem in der Äußeren Neustadt, hier konnte sie ihr Ergebnis von 2009 fast verdoppeln. Auch in den umliegenden Stadtteilen gewann sie bis zu 5,4 Prozentpunkte. Zulegen konnte sie ebenso in der Friedrichstadt. Ihre Hochburgen bleiben wie 2009 vor allem Prohlis-Nord, Gorbitz, die Johannstadt und die Wilsdruffer Vorstadt.

In ihrer ehemaligen Hochburg Innere Altstadt büßte sie weitere 1,4 Prozentpunkte ein. Den größten Verlust musste sie in Altfranken und Gompitz hinnehmen. Wie auch andere Ortschaften zählen diese zu den Kellerbezirken der Linken. Am niedrigsten fiel das Ergebnis in Schönfeld/Schullwitz mit knapp elf Prozent aus, hier erhielt DIE LINKE auch schon 2009 den geringsten Anteil an Stimmen.

Bemerkenswert ist, dass DIE LINKE einerseits in der Äußeren Neustadt erheblich gewann, aber in keinem Stadtteil mehr als zwei Prozentpunkte verlor.

Die **SPD** hat in der gesamten Stadt zulegen können, lediglich in der Friedrichstadt verlor sie leicht. Die höchste Zuwachsrate lag in Pillnitz, hier konnte sie ihr Ergebnis gegenüber der Europawahl 2009 verdoppeln. Damit wurde aus dem ehemaligen Kellerbezirk Pillnitz nun die Hochburg der SPD. In der Albertstadt erzielte sie den zweithöchsten Zuwachs und konnte auch hier das Ergebnis aus 2009 verdoppeln. Auch die Alberstadt war ehemals ein Kellerbezirk und erreichte nun einen überdurchschnittlichen Anteil an SPD-Stimmen. Eine ähnliche Entwicklung nahm der Stadtteil Blasewitz. Auch andere Stadtteile, in denen die SPD 2009 noch unterdurchschnittlich abschnitt, zählen durch ein hohes Plus nun eher zu den Hochburgen.

Das schlechteste Ergebnis erlangte die SPD in Kaditz, dieser Stadtteil gehörte schon 2009 zu den Kellerbezirken. Insgesamt konnte sich die SPD gegenüber der Europawahl 2009 zwar deutlich verbessern, kam aber nicht an die Ergebnisse zur Bundestagswahl 2005 heran.

Die **FDP** musste überall hohe Verluste bis zu zehn Prozentpunkten hinnehmen. Besonders hoch waren die Verluste in ihren ehemaligen Hochburgen Lockwitz/Luga/Nickern/Kauscha, Weißig und Löbtau-Süd. Auch in allen anderen Hochburgen verlor sie überdurchschnittlich. Lediglich in Loschwitz/Wachwitz konnte sie über vier Prozent der Stimmen erlangen, in der Inneren Altstadt und in Niedersedlitz erhielt sie knapp vier Prozent.

Besonders geringe Stimmenanteile entfielen auf die FDP wie auch schon zur Europawahl 2009 in Prohlis und Gorbitz.

Auch die Partei **GRÜNE** hatte fast überall Verluste zu verzeichnen, in nur fünf Stadtteilen konnte sie leicht zulegen. Den größten Stimmenanteil verlor sie in der Äußeren Neustadt. Trotzdem blieb dieser Stadtteil mit über 30 Prozent der Stimmen weiterhin die Hochburg. Auch umliegende Stadtteile erzielten mit über 20 Prozent überdurchschnittlich gute Ergebnisse.

In ihren ehemaligen Hochburgen Pillnitz und Loschwitz verlor die Partei GRÜNE mit sieben bzw. sechs Prozentpunkten den zweit- bzw. drittgrößten Stimmenanteil. In fast allen anderen Stadtteilen lagen die Verluste allerdings unter zwei Prozentpunkten. Kellerbezirke waren wie schon 2009 unter anderem Prohlis, Gorbitz, Reick und Leuben. Schon zur Europawahl 2009 fielen die großen Unterschiede in den verschiedenen Stadtteilen auf. Diesmal lag der Stimmenanteil zwischen knapp drei Prozent in Prohlis-Süd und gut 33 Prozent in der Äußeren Neustadt.

In der Friedrichstadt und der Leipziger Vorstadt erreichten die **PIRATEN** mit über sechs Prozent der Stimmen ihr bestes, mit 0,7 Prozent in Schönfeld/Schullwitz ihr niedrigstes Ergebnis.

Die Stimmenanteile der **AfD** variierten über das Stadtgebiet hinweg zwischen drei und fast 14 Prozent. Ihre Hochburgen waren die Ortschaften Altfranken und Gompitz und der Stadtteil Briesnitz. In der Äußeren Neustadt erreichte die AfD lediglich 3,1 Prozent.

Die **NPD** erhielt in den meisten Stadtteilen nicht mehr als um die zwei Prozent der Stimmen. Nur in Teilen von Gorbitz konnte sie über sechs Prozent und in Prohlis-Nord und Reick etwas über fünf Prozent der Stimmen erzielen.

**Die PARTEI** erreichte in fünf Stadtteilen über vier Prozent, in der Leipziger Vorstadt erhielt sie mit 5,6 Prozent ihr höchstes Ergebnis. Im weiteren Stadtgebiet erzielte sie fast überall weniger als zwei Prozent. In Altfranken und Gompitz lag der Stimmenanteil unter einem halben Prozent.



# Europawahl 2014 - Ergebnisse nach Stadtteilen im Vergleich zu den Wahlen 2009 und 2013

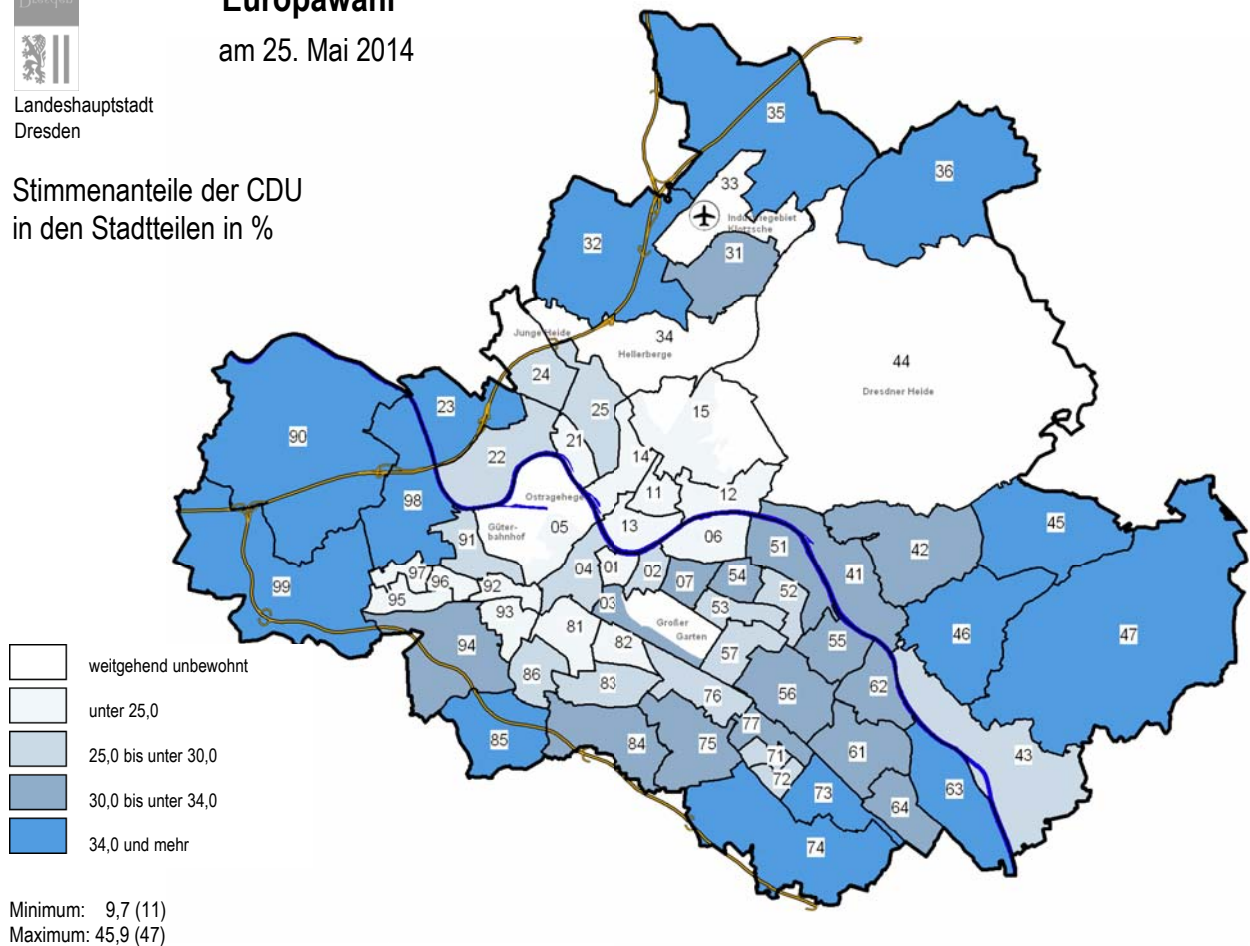
Stadtteil / Ortschaft (OS)		CDU						
		%				Änderung in %-Punkten zur		
		EW09	LW09	BW13	EW14	EW09	LW09	BW13
0		1	2	3	4	5	6	7
01	Innere Altstadt	24,77	30,27	34,92	24,63	-0,14	-5,64	-10,29
02	Pirnaische Vorstadt	34,63	38,59	37,26	26,50	-8,13	-12,09	-10,76
03	Seevorstadt-Ost/Großer Garten	34,44	39,06	39,93	30,87	-3,57	-8,19	-9,05
04	Wilsdruffer Vs./Seevs.-West	30,01	37,48	37,06	29,91	-0,10	-7,57	-7,15
05	Friedrichstadt	23,07	26,58	28,39	19,39	-3,68	-7,20	-9,00
06	Johannstadt-Nord	28,04	32,86	33,81	23,95	-4,09	-8,90	-9,86
07	Johannstadt-Süd	35,46	40,03	41,77	31,11	-4,35	-8,91	-10,66
11	Äußere Neustadt <sup>1)</sup>	12,68	15,29	17,62	9,65	-3,03	-5,63	-7,97
12	Radeberger Vorstadt	26,09	29,45	30,38	21,12	-4,97	-8,32	-9,25
13	Innere Neustadt	26,32	28,79	30,38	21,12	-5,20	-7,67	-9,26
14	Leipziger Vorstadt	16,12	19,81	20,37	12,72	-3,40	-7,09	-7,65
15	Albertstadt	26,58	31,80	33,07	23,66	-2,92	-8,14	-9,40
21	Pieschen-Süd/Stadt Neudorf	20,70	27,43	27,85	18,07	-2,63	-9,36	-9,78
22	Mickten/Trachau-Süd/Übigau	33,01	38,39	38,76	28,70	-4,31	-9,69	-10,05
23	Kaditz	39,73	43,83	44,81	37,26	-2,48	-6,57	-7,55
24	Trachau	32,13	36,62	39,52	28,91	-3,22	-7,71	-10,61
25	Pieschen-Nord/Trachenberge	30,57	34,64	35,23	26,42	-4,15	-8,22	-8,81
31/33	Klotzsche	35,27	39,66	42,27	32,20	-3,07	-7,46	-10,08
32/34	Hellerau/Rähnitz/Wilschdorf	39,21	44,91	46,71	35,32	-3,89	-9,59	-11,39
35	OS Weixdorf	42,54	46,17	47,66	39,14	-3,40	-7,03	-8,52
36	OS Langebrück/OS Schönborn	39,19	41,22	44,48	34,54	-4,66	-6,69	-9,94
41	Loschwitz/Wachwitz	35,49	38,74	42,77	32,18	-3,31	-6,56	-10,58
42/44	Bühlau/Weißer Hirsch <sup>2)</sup>	38,57	41,47	43,45	33,11	-5,46	-8,37	-10,34
43	Hostenwitz/Pillnitz/Oberpoyritz <sup>3)</sup>	32,13	36,72	40,91	28,29	-3,84	-8,43	-12,62
45	Weißig	44,11	45,34	48,10	39,60	-4,51	-5,75	-8,50
46	Gönnsdorf/Papritz/Rockau <sup>4)</sup>	43,04	46,00	49,98	38,83	-4,21	-7,17	-11,15
47	Schönfeld/Schullwitz/Eschdorf <sup>5)</sup>	49,22	50,70	52,02	45,91	-3,31	-4,79	-6,11
51	Blasewitz/Neugruna	35,50	40,31	43,72	31,67	-3,83	-8,64	-12,05
52	Striesen-Ost	30,36	36,18	38,54	27,10	-3,26	-9,08	-11,44
53	Striesen-Süd	32,56	38,20	38,77	29,05	-3,51	-9,16	-9,72
54	Striesen-West/Johannstadt-SO	35,63	39,01	41,49	31,55	-4,08	-7,46	-9,94
55	Tolkewitz/Seidnitz-Nord	33,94	40,07	39,96	30,43	-3,51	-9,64	-9,52
56	Seidnitz/Dobritz	35,28	39,29	41,64	31,64	-3,64	-7,65	-10,00
57	Gruna/Strehlen-NO	34,16	38,59	40,21	29,58	-4,58	-9,02	-10,64
61	Leuben	34,95	38,24	40,94	31,45	-3,50	-6,80	-9,49
62	Laubegast	35,97	41,59	41,94	31,98	-3,99	-9,61	-9,96
63	Kleinzschachwitz/Meußlitz <sup>6)</sup>	41,82	46,66	48,08	37,24	-4,58	-9,42	-10,84
64	Großzschachwitz/Sporbitz	35,85	39,06	40,16	32,28	-3,57	-6,78	-7,88
71	Prohlis-Nord	31,14	36,36	38,26	28,96	-2,17	-7,39	-9,29
72	Prohlis-Süd	32,67	35,43	36,03	28,71	-3,96	-6,73	-7,32
73	Niedersedlitz	40,97	42,25	46,01	35,69	-5,28	-6,55	-10,32
74	Lockwitz/Luga/Nickern/Kauscha	39,84	44,22	47,85	38,61	-1,24	-5,61	-9,24
75	Leubnitz-Neuostra/Torna	36,80	39,88	42,96	32,94	-3,85	-6,94	-10,02
76	Strehlen	30,17	35,30	36,39	26,76	-3,41	-8,54	-9,62
77	Reick	34,72	40,28	40,89	31,60	-3,12	-8,68	-9,29
81	Südvorstadt-West	30,47	33,75	34,83	24,65	-5,82	-9,10	-10,18
82	Südvorstadt-Ost	27,53	31,67	32,80	23,13	-4,40	-8,54	-9,67
83	Räcknitz/Zschertnitz	34,26	38,43	38,76	29,52	-4,74	-8,91	-9,23
84	Kleinpestitz/Mockritz/Kaitz <sup>7)</sup>	36,31	40,34	42,70	32,23	-4,09	-8,11	-10,47
85	Coschütz/Gittersee	37,52	41,04	44,84	34,47	-3,05	-6,57	-10,37
86	Plauen	30,87	34,88	36,07	26,13	-4,74	-8,75	-9,94
90	OS Cossebaude/OS Mobschatz <sup>8)</sup>	41,38	47,29	46,25	38,72	-2,66	-8,57	-7,54
91	Cotta	32,33	36,65	36,76	26,65	-5,68	-10,00	-10,11
92	Löbtau-Nord	26,76	30,85	32,45	20,48	-6,28	-10,37	-11,97
93	Löbtau-Süd	27,29	31,41	33,92	23,92	-3,37	-7,49	-10,00
94	Naußlitz/Dölzschen/Wölfnitz <sup>9)</sup>	36,49	40,59	42,08	33,14	-3,35	-7,45	-8,94
95	Gorbitz-Süd	27,14	32,77	35,40	24,97	-2,17	-7,80	-10,43
96	Gorbitz-Ost	30,09	31,76	33,69	24,99	-5,10	-6,77	-8,71
97	Gorbitz-Nord/Neu-Omsewitz	29,51	33,87	33,46	24,86	-4,65	-9,01	-8,61
98	Briesnitz/Leutewitz/Omsewitz <sup>10)</sup>	38,70	43,29	44,67	34,13	-4,57	-9,16	-10,54
99	OS Altfranken/OS Gompitz	45,00	48,58	51,17	41,57	-3,43	-7,01	-9,60
	Dresden - gesamt	33,00	37,28	38,63	28,78	-4,22	-8,51	-9,86

Fußnoten: s. Tabelle zur Wahlbeteiligung, S. 9

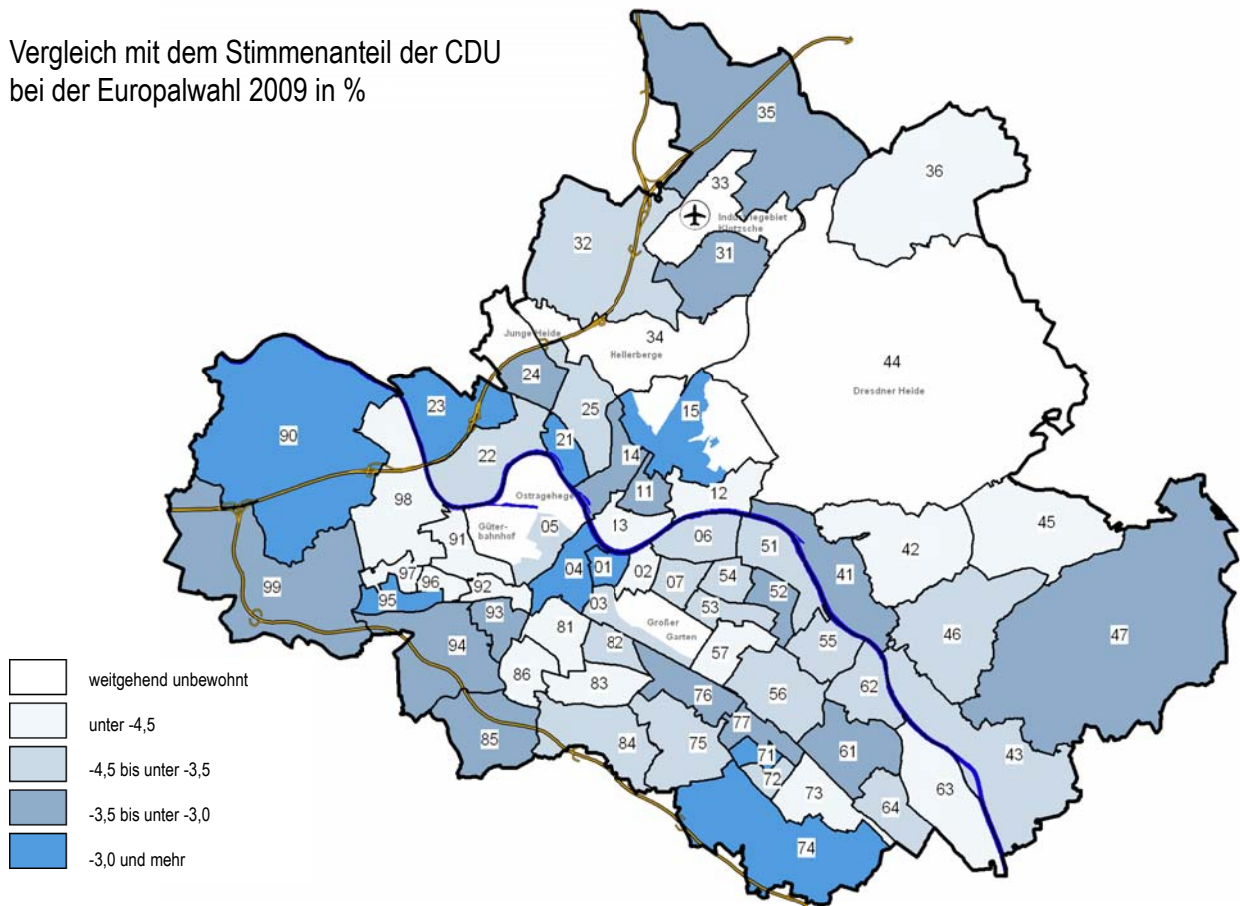


## Europawahl am 25. Mai 2014

Stimmenanteile der CDU  
in den Stadtteilen in %



Vergleich mit dem Stimmenanteil der CDU  
bei der Europawahl 2009 in %



Herausgeber: Kommunale Statistikstelle  
Kartengrundlage: Städtisches Vermessungsamt, 2014

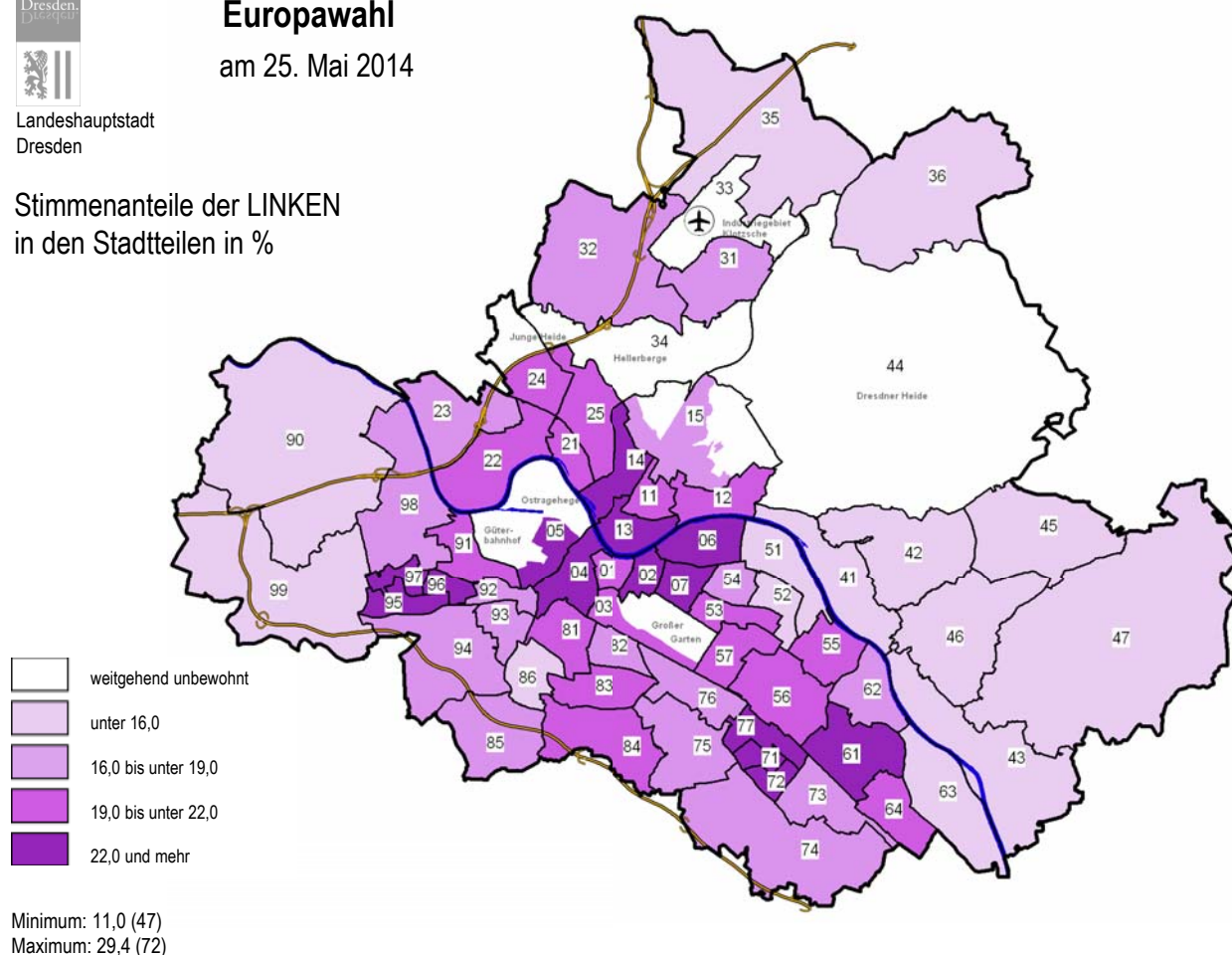
# Europawahl 2014 - Ergebnisse nach Stadtteilen im Vergleich zu den Wahlen 2009 und 2013

Stadtteil / Ortschaft (OS)		DIE LINKE						
		%				Änderung in %-Punkten zur		
		EW09	LW09	BW13	EW14	EW09	LW09	BW13
0		1	2	3	4	5	6	7
01	Innere Altstadt	23,23	22,90	18,97	21,84	-1,39	-1,06	2,87
02	Pirnaische Vorstadt	23,91	22,66	22,17	23,82	-0,08	1,16	1,65
03	Seevorstadt-Ost/Großer Garten	20,81	20,56	19,73	20,61	-0,20	0,05	0,89
04	Wilsdruffer Vs./Seevs.-West	27,46	25,70	25,48	26,02	-1,44	0,32	0,53
05	Friedrichstadt	18,63	18,07	21,02	22,28	3,65	4,21	1,26
06	Johannstadt-Nord	21,54	20,22	21,70	23,54	2,00	3,31	1,84
07	Johannstadt-Süd	27,10	25,65	23,31	26,39	-0,71	0,74	3,07
11	Äußere Neustadt <sup>1)</sup>	11,48	11,02	20,76	20,94	9,46	9,91	0,18
12	Radeberger Vorstadt	19,21	17,63	20,50	20,81	1,60	3,18	0,30
13	Innere Neustadt	19,98	19,82	20,99	22,01	2,03	2,18	1,02
14	Leipziger Vorstadt	17,56	16,31	23,16	23,00	5,43	6,69	-0,17
15	Albertstadt	19,83	18,86	20,72	18,97	-0,86	0,11	-1,76
21	Pieschen-Süd/Stadt Neudorf	15,99	15,44	20,73	20,66	4,66	5,21	-0,07
22	Mickten/Trachau-Süd/Übigau	20,16	18,29	19,68	20,99	0,83	2,70	1,32
23	Kaditz	17,75	16,57	17,65	18,22	0,47	1,65	0,57
24	Trachau	18,14	17,49	19,59	19,47	1,33	1,98	-0,13
25	Pieschen-Nord/Trachenberge	18,07	17,03	19,77	20,97	2,90	3,94	1,20
31/33	Klotzsche	19,12	19,09	19,16	18,93	-0,20	-0,17	-0,23
32/34	Hellerau/Rähnitz/Wilschdorf	16,21	14,35	16,70	16,89	0,68	2,54	0,19
35	OS Weixdorf	13,39	13,47	14,80	14,16	0,76	0,68	-0,65
36	OS Langebrück/OS Schönborn	14,01	15,16	14,03	13,57	-0,45	-1,59	-0,46
41	Loschwitz/Wachwitz	11,68	11,10	13,14	13,70	2,02	2,59	0,56
42/44	Bühlau/Weißer Hirsch <sup>2)</sup>	13,27	11,89	14,15	14,13	0,86	2,24	-0,02
43	Hostenwitz/Pillnitz/Oberpoyritz <sup>3)</sup>	16,47	14,70	15,15	15,73	-0,74	1,03	0,58
45	Weißig	13,41	14,48	15,21	14,05	0,64	-0,43	-1,16
46	Gönnsdorf/Papritz/Rockau <sup>4)</sup>	14,00	13,33	12,33	13,12	-0,88	-0,21	0,79
47	Schönfeld/Schullwitz/Eschdorf <sup>5)</sup>	11,39	10,93	13,04	10,99	-0,40	0,07	-2,05
51	Blasewitz/Neugruna	12,71	11,07	13,38	14,00	1,30	2,93	0,62
52	Striesen-Ost	12,00	11,09	14,31	13,96	1,96	2,87	-0,35
53	Striesen-Süd	20,30	18,59	19,08	20,27	-0,03	1,69	1,19
54	Striesen-West/Johannstadt-SO	17,02	16,53	17,32	18,05	1,03	1,51	0,73
55	Tolkewitz/Seidnitz-Nord	21,46	20,03	20,78	21,14	-0,32	1,11	0,36
56	Seidnitz/Dobritz	22,37	20,32	19,84	21,14	-1,24	0,82	1,30
57	Gruna/Strehlen-NO	21,08	20,45	20,32	20,84	-0,24	0,39	0,53
61	Leuben	23,58	22,40	22,82	23,76	0,18	1,36	0,94
62	Laubegast	17,02	16,87	17,39	18,38	1,36	1,51	0,99
63	Kleinzschachwitz/Meußlitz <sup>6)</sup>	12,92	13,03	13,86	14,55	1,62	1,52	0,69
64	Großzschachwitz/Sporbitz	18,94	18,62	20,88	19,41	0,46	0,79	-1,48
71	Prohlis-Nord	24,70	24,71	24,48	25,82	1,12	1,11	1,34
72	Prohlis-Süd	27,86	26,68	28,47	29,37	1,51	2,69	0,90
73	Niedersedlitz	15,95	14,83	16,58	16,83	0,88	2,00	0,25
74	Lockwitz/Luga/Nickern/Kauscha	15,89	15,05	15,12	16,03	0,13	0,97	0,90
75	Leubnitz-Neuostra/Torna	18,47	17,90	17,78	18,71	0,24	0,81	0,92
76	Strehlen	17,89	17,16	18,16	18,43	0,54	1,27	0,28
77	Reick	22,05	21,53	20,29	22,21	0,16	0,68	1,92
81	Südvorstadt-West	19,05	19,27	19,04	19,86	0,81	0,59	0,82
82	Südvorstadt-Ost	18,79	18,27	17,58	18,40	-0,39	0,12	0,82
83	Räcknitz/Zschertnitz	20,72	20,49	20,13	21,34	0,62	0,85	1,21
84	Kleinpestitz/Mockritz/Kaitz <sup>7)</sup>	18,85	18,28	18,07	19,63	0,77	1,34	1,56
85	Coschütz/Gittersee	16,74	15,89	15,63	17,27	0,53	1,38	1,64
86	Plauen	13,90	13,49	14,49	14,66	0,75	1,17	0,17
90	OS Cossebaude/OS Mobschatz <sup>8)</sup>	15,01	14,20	14,68	14,54	-0,47	0,35	-0,14
91	Cotta	17,94	16,57	18,25	19,57	1,63	3,00	1,32
92	Löbtau-Nord	15,84	14,29	17,22	17,34	1,50	3,05	0,12
93	Löbtau-Süd	15,63	15,18	16,88	17,49	1,86	2,31	0,61
94	Naußlitz/Dölzschen/Wölfnitz <sup>9)</sup>	17,14	16,74	17,71	17,35	0,21	0,61	-0,36
95	Gorbitz-Süd	26,64	25,51	25,40	26,87	0,23	1,36	1,47
96	Gorbitz-Ost	26,30	25,22	25,90	25,53	-0,77	0,31	-0,37
97	Gorbitz-Nord/Neu-Omsewitz	23,77	21,91	25,06	26,10	2,33	4,19	1,04
98	Briesnitz/Leutewitz/Omsewitz <sup>10)</sup>	16,63	14,28	16,76	16,34	-0,29	2,05	-0,42
99	OS Altfranken/OS Gompitz	15,15	14,54	13,52	13,20	-1,95	-1,33	-0,31
	Dresden - gesamt	18,17	17,38	18,74	19,22	1,05	1,84	0,48

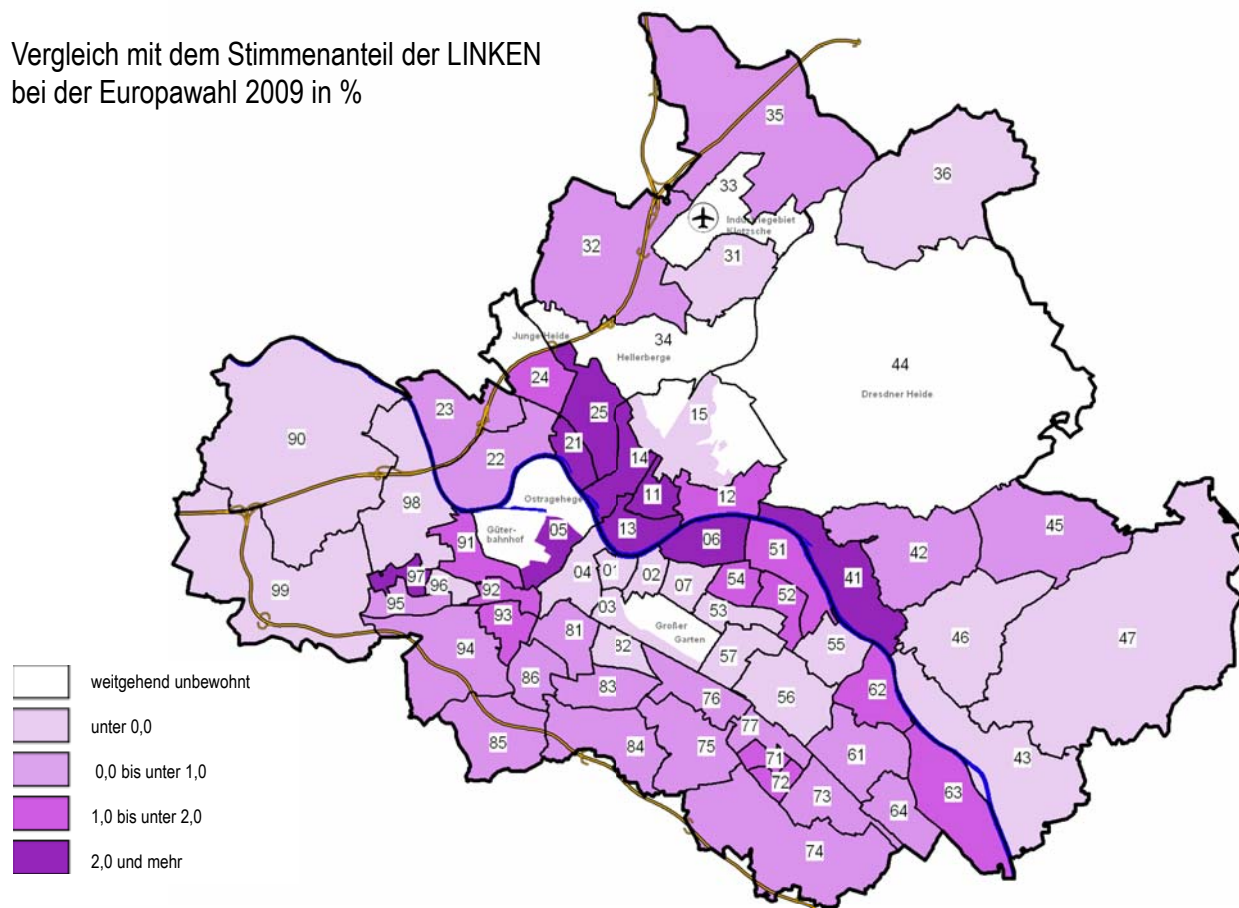
Fußnoten: s. Tabelle zur Wahlbeteiligung, S. 9

## Europawahl am 25. Mai 2014

Stimmenanteile der LINKEN  
in den Stadtteilen in %



Vergleich mit dem Stimmenanteil der LINKEN  
bei der Europawahl 2009 in %



Herausgeber: Kommunale Statistikstelle  
Kartengrundlage: Städtisches Vermessungsamt, 2014



# Europawahl 2014 - Ergebnisse nach Stadtteilen im Vergleich zu den Wahlen 2009 und 2013

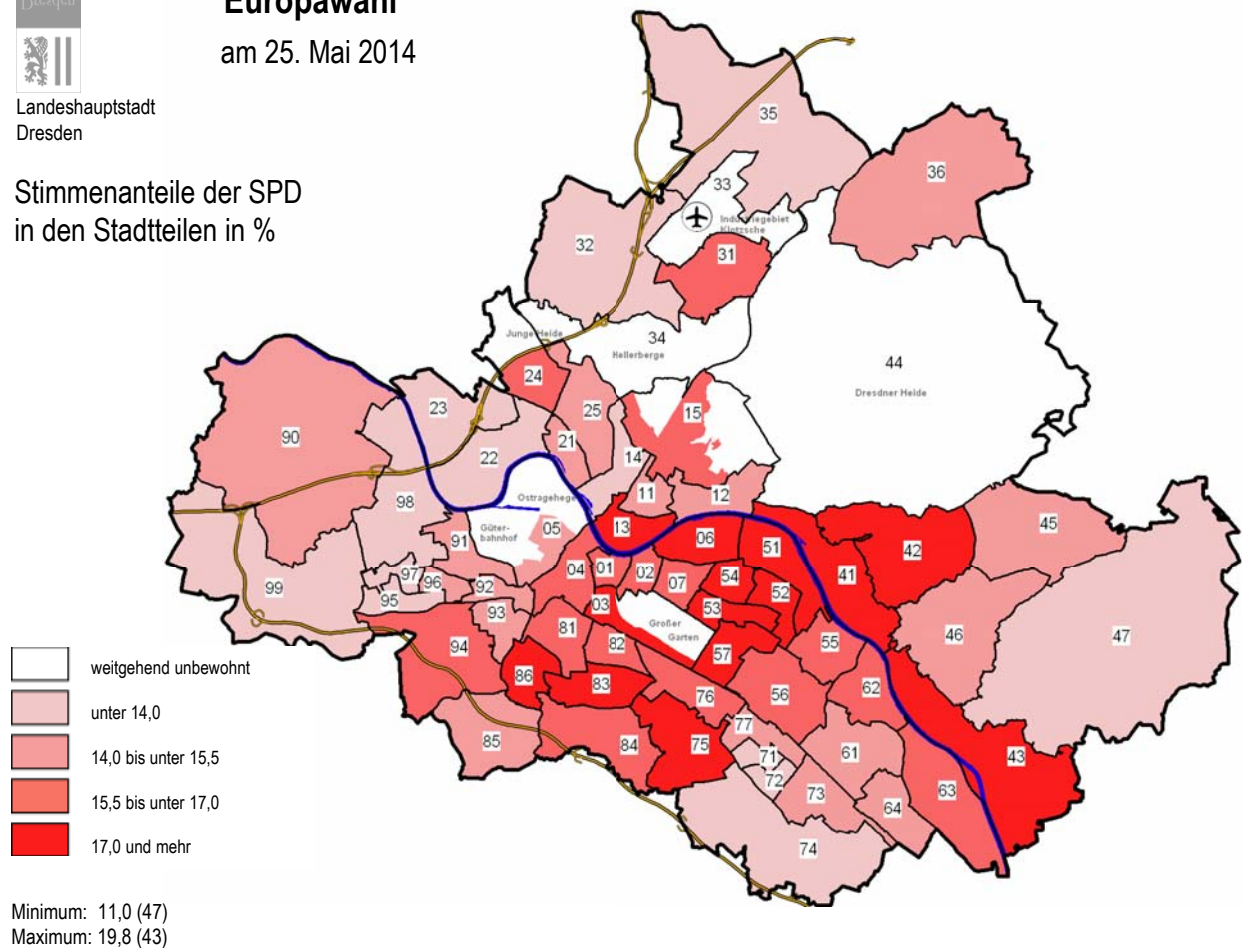
Stadtteil / Ortschaft (OS)	SPD						
	%				Änderung in %-Punkten zur		
	EW09	LW09	BW13	EW14	EW09	LW09	BW13
0	1	2	3	4	5	6	7
01 Innere Altstadt	15,85	14,49	16,83	16,25	0,40	1,76	-0,58
02 Pirnaische Vorstadt	12,35	12,62	17,11	16,76	4,41	4,14	-0,35
03 Seevorstadt-Ost/Großer Garten	13,05	12,40	16,42	17,12	4,07	4,72	0,70
04 Wilsdruffer Vs./Seevs.-West	12,55	12,44	16,28	15,59	3,04	3,15	-0,69
05 Friedrichstadt	14,88	10,74	15,91	14,15	-0,72	3,41	-1,76
06 Johannstadt-Nord	13,28	12,73	17,17	17,34	4,06	4,61	0,17
07 Johannstadt-Süd	11,68	11,62	16,06	15,67	3,99	4,05	-0,39
11 Äußere Neustadt <sup>1)</sup>	13,65	13,27	15,94	14,72	1,07	1,45	-1,22
12 Radeberger Vorstadt	8,71	9,17	14,91	15,09	6,38	5,92	0,18
13 Innere Neustadt	12,03	12,68	17,25	18,89	6,85	6,21	1,64
14 Leipziger Vorstadt	12,88	11,69	14,94	13,55	0,67	1,86	-1,39
15 Albertstadt	8,40	6,29	13,88	16,76	8,36	10,47	2,88
21 Pieschen-Süd/Stadt Neudorf	12,51	10,17	14,90	14,26	1,75	4,09	-0,64
22 Mickten/Trachau-Süd/Übigau	10,24	9,06	13,64	13,21	2,98	4,15	-0,43
23 Kaditz	9,16	9,27	11,87	11,46	2,30	2,19	-0,40
24 Trachau	11,25	11,08	14,37	15,53	4,28	4,44	1,15
25 Pieschen-Nord/Trachenberge	11,19	10,06	15,21	14,37	3,18	4,30	-0,84
31/33 Klotzsche	9,80	10,72	14,00	15,66	5,86	4,94	1,66
32/34 Hellerau/Rähnitz/Wilschdorf	9,25	9,41	11,30	13,97	4,72	4,57	2,67
35 OS Weixdorf	9,61	8,97	13,07	13,26	3,65	4,29	0,19
36 OS Langebrück/OS Schönborn	10,07	10,64	12,33	14,66	4,59	4,03	2,33
41 Loschwitz/Wachwitz	9,50	10,25	13,42	17,64	8,14	7,39	4,22
42/44 Bühlau/Weißer Hirsch <sup>2)</sup>	10,60	10,87	14,39	17,89	7,29	7,02	3,50
43 Hosterwitz/Pillnitz/Oberpoyritz <sup>3)</sup>	9,94	10,73	14,46	19,80	9,85	9,07	5,33
45 Weißig	10,37	9,84	14,38	15,41	5,04	5,57	1,03
46 Gönsdorf/Papritz/Rockau <sup>4)</sup>	7,91	8,88	12,56	15,33	7,42	6,45	2,77
47 Schönfeld/Schullwitz/Eschdorf <sup>5)</sup>	6,73	6,68	10,00	10,99	4,26	4,31	1,00
51 Blasewitz/Neugruna	9,88	10,64	15,38	18,15	8,27	7,51	2,77
52 Striesen-Ost	12,00	10,69	15,35	18,83	6,83	8,13	3,48
53 Striesen-Süd	12,05	11,13	16,45	17,18	5,13	6,06	0,73
54 Striesen-West/Johannstadt-SO	12,22	11,31	16,04	17,07	4,85	5,76	1,03
55 Tolkewitz/Seidnitz-Nord	10,99	9,75	15,02	16,16	5,17	6,41	1,14
56 Seidnitz/Dobritz	9,93	9,65	14,47	15,68	5,75	6,03	1,21
57 Gruna/Strehlen-NO	10,73	10,26	15,01	17,24	6,51	6,99	2,24
61 Leuben	11,09	10,39	13,68	15,10	4,01	4,71	1,42
62 Laubegast	10,34	9,73	14,44	16,69	6,35	6,96	2,25
63 Kleinzschachwitz/Meußlitz <sup>6)</sup>	9,09	8,38	12,63	15,76	6,67	7,38	3,13
64 Großzschachwitz/Sporbitz	9,99	8,43	13,56	14,11	4,12	5,68	0,56
71 Prohlis-Nord	11,43	10,09	13,58	13,55	2,12	3,46	-0,03
72 Prohlis-Süd	10,17	9,77	13,25	13,51	3,34	3,74	0,25
73 Niedersedlitz	9,75	9,90	13,50	15,11	5,36	5,21	1,60
74 Lockwitz/Luga/Nickern/Kauscha	9,25	7,56	12,42	13,52	4,27	5,96	1,09
75 Leubnitz-Neuostra/Torna	12,13	11,94	16,33	17,30	5,18	5,37	0,97
76 Strehlen	12,39	11,36	15,13	16,78	4,39	5,41	1,65
77 Reick	10,38	9,75	15,08	15,47	5,09	5,72	0,39
81 Südvorstadt-West	13,12	12,92	17,43	16,91	3,79	3,99	-0,52
82 Südvorstadt-Ost	15,61	15,10	19,12	17,00	1,39	1,90	-2,12
83 Räcknitz/Zschertnitz	12,59	12,54	15,75	17,23	4,64	4,69	1,48
84 Kleinpestitz/Mockritz/Kaitz <sup>7)</sup>	12,15	11,21	14,77	15,94	3,80	4,73	1,17
85 Coschütz/Gittersee	10,52	9,97	14,17	15,03	4,50	5,06	0,86
86 Plauen	13,89	14,44	18,23	19,79	5,91	5,35	1,57
90 OS Cossebaude/OS Mobschatz <sup>8)</sup>	9,71	8,48	12,49	14,45	4,74	5,97	1,96
91 Cotta	10,31	9,91	14,29	14,44	4,13	4,52	0,14
92 Löbtau-Nord	11,53	11,18	15,81	15,29	3,76	4,11	-0,52
93 Löbtau-Süd	12,88	11,62	16,84	14,69	1,81	3,07	-2,15
94 Naußlitz/Dölzschen/Wölfnitz <sup>9)</sup>	11,15	10,49	14,40	15,74	4,59	5,24	1,34
95 Gorbitz-Süd	11,02	8,52	13,60	13,67	2,64	5,15	0,07
96 Gorbitz-Ost	9,79	10,32	14,44	14,04	4,26	3,73	-0,39
97 Gorbitz-Nord/Neu-Omsewitz	10,00	9,27	14,10	12,38	2,38	3,11	-1,72
98 Briesnitz/Leutewitz/Omsewitz <sup>10)</sup>	9,51	9,07	12,05	13,75	4,24	4,68	1,70
99 OS Altfranken/OS Gompitz	8,45	8,92	12,09	12,61	4,16	3,69	0,52
Dresden - gesamt	11,22	10,72	14,88	15,78	4,56	5,06	0,91

Fußnoten: s. Tabelle zur Wahlbeteiligung, S. 9

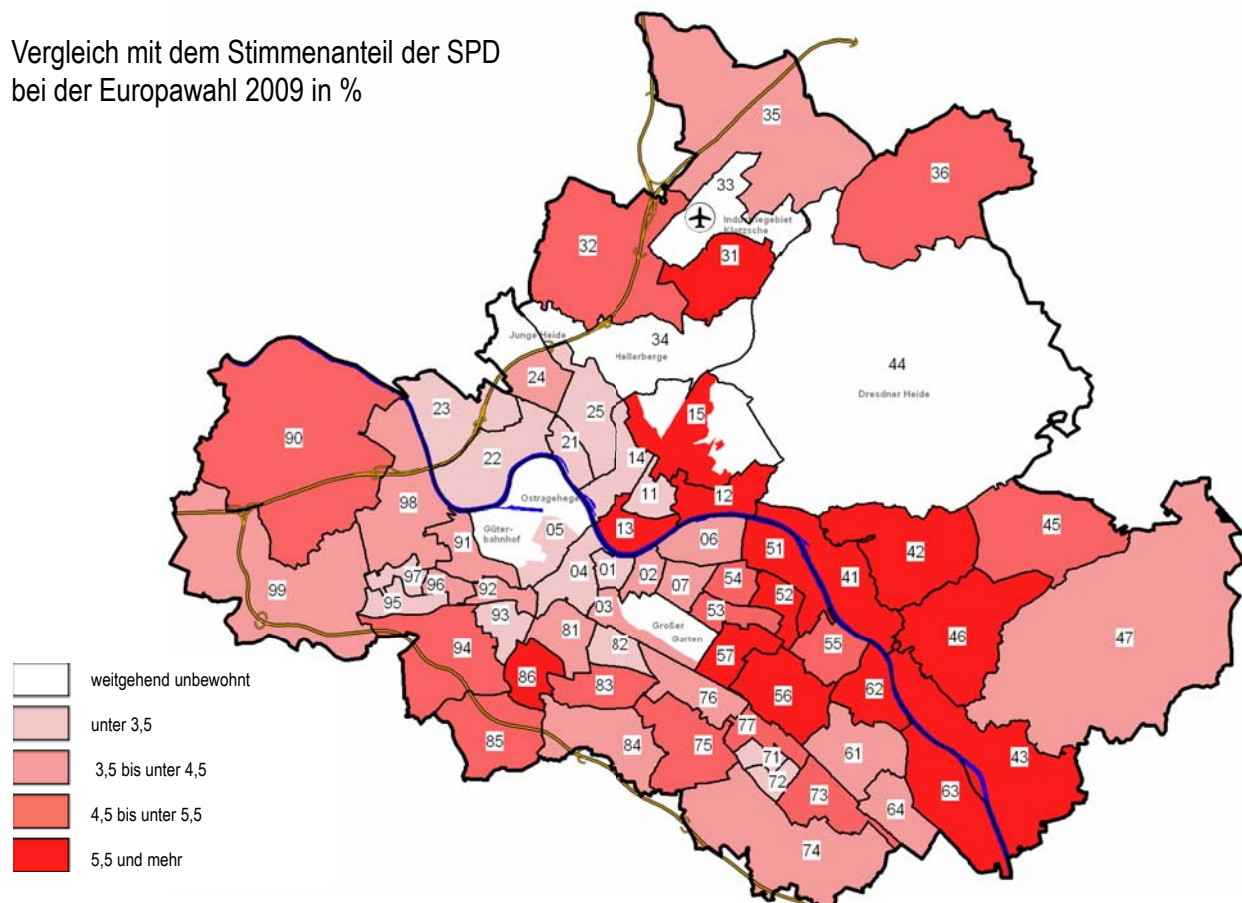
## Europawahl

am 25. Mai 2014

Stimmenanteile der SPD  
in den Stadtteilen in %



Vergleich mit dem Stimmenanteil der SPD  
bei der Europawahl 2009 in %



Herausgeber: Kommunale Statistikstelle  
Kartengrundlage: Städtisches Vermessungsamt, 2014

# Europawahl 2014 - Ergebnisse nach Stadtteilen im Vergleich zu den Wahlen 2009 und 2013

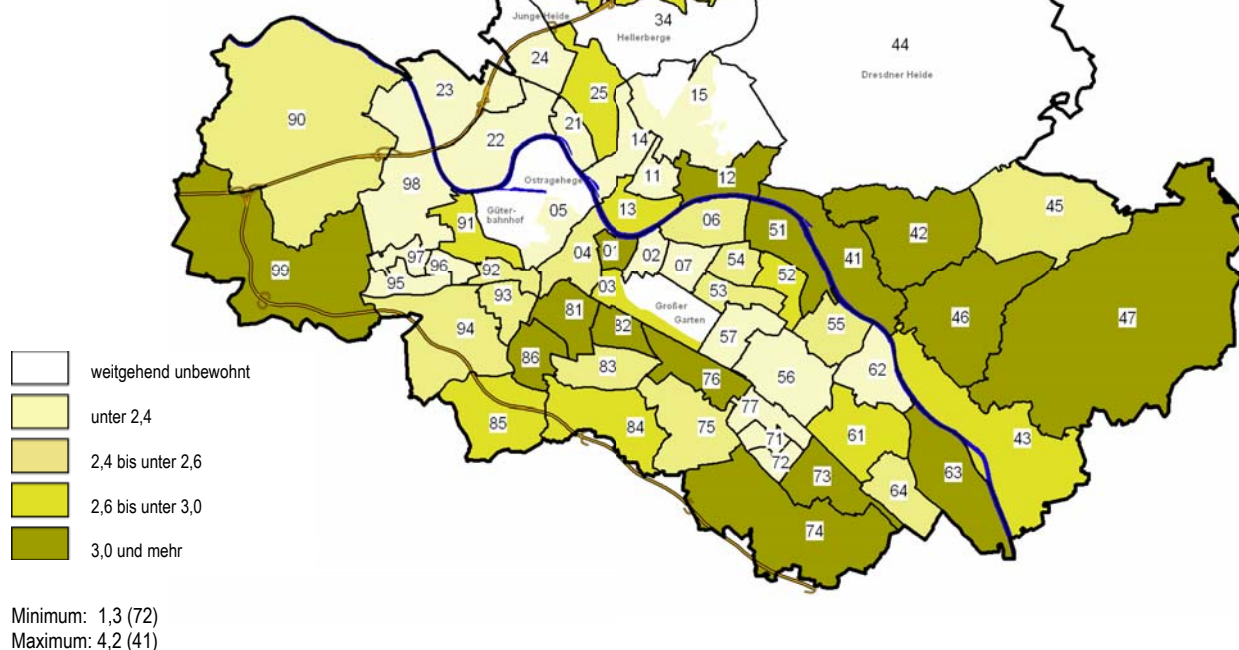
Stadtteil / Ortschaft (OS)	FDP						
	%				Änderung in %-Punkten zur		
	EW09	LW09	BW13	EW14	EW09	LW09	BW13
0	1	2	3	4	5	6	7
01 Innere Altstadt	11,23	9,96	5,64	3,99	-7,24	-5,97	-1,65
02 Pirnaische Vorstadt	7,27	7,16	2,56	2,07	-5,20	-5,09	-0,49
03 Seevorstadt-Ost/Großer Garten	9,55	9,06	3,33	2,90	-6,65	-6,16	-0,43
04 Wilsdruffer Vs./Seevs.-West	7,39	7,17	2,48	2,41	-4,99	-4,76	-0,08
05 Friedrichstadt	8,94	10,59	3,19	2,01	-6,93	-8,58	-1,18
06 Johannstadt-Nord	8,40	8,10	2,71	2,42	-5,97	-5,68	-0,28
07 Johannstadt-Süd	6,68	7,63	2,03	2,12	-4,56	-5,50	0,10
11 Äußere Neustadt <sup>1)</sup>	6,65	6,28	2,33	1,90	-4,75	-4,38	-0,44
12 Radeberger Vorstadt	10,44	10,15	4,16	3,13	-7,31	-7,02	-1,02
13 Innere Neustadt	8,48	7,43	3,91	2,60	-5,88	-4,82	-1,31
14 Leipziger Vorstadt	7,04	7,04	1,94	1,62	-5,42	-5,41	-0,32
15 Albertstadt	8,40	10,16	3,09	2,30	-6,10	-7,86	-0,78
21 Pieschen-Süd/Stadt Neudorf	10,00	10,20	3,24	2,00	-8,00	-8,20	-1,24
22 Mickten/Trachau-Süd/Übigau	10,44	9,98	2,57	2,33	-8,12	-7,65	-0,24
23 Kaditz	10,38	11,75	2,99	2,20	-8,18	-9,55	-0,79
24 Trachau	9,90	11,08	2,75	2,19	-7,71	-8,89	-0,57
25 Pieschen-Nord/Trachenberge	11,03	11,92	3,06	2,84	-8,19	-9,08	-0,22
31/33 Klotzsche	10,50	10,60	2,88	2,80	-7,69	-7,80	-0,07
32/34 Hellerau/Rähnitz/Wilschdorf	11,00	11,59	3,90	2,71	-8,29	-8,88	-1,18
35 OS Weixdorf	10,10	11,06	3,60	2,68	-7,42	-8,37	-0,92
36 OS Langebrück/OS Schönborn	11,12	12,77	3,65	3,20	-7,92	-9,57	-0,45
41 Loschwitz/Wachwitz	12,27	12,43	5,74	4,19	-8,08	-8,24	-1,55
42/44 Bühlau/Weißer Hirsch <sup>2)</sup>	10,35	10,50	3,87	3,54	-6,81	-6,96	-0,33
43 Hosterwitz/Pillnitz/Oberpoyritz <sup>3)</sup>	8,83	10,10	2,89	2,69	-6,13	-7,41	-0,20
45 Weißig	12,45	12,62	3,87	2,41	-10,05	-10,21	-1,46
46 Gönnsdorf/Papritz/Rockau <sup>4)</sup>	12,84	13,88	4,05	3,99	-8,85	-9,89	-0,06
47 Schönfeld/Schullwitz/Eschdorf <sup>5)</sup>	11,98	11,94	3,95	3,42	-8,56	-8,52	-0,53
51 Blasewitz/Neugruna	12,84	12,32	4,40	3,82	-9,03	-8,50	-0,59
52 Striesen-Ost	11,24	11,17	3,67	2,79	-8,45	-8,37	-0,87
53 Striesen-Süd	9,41	9,77	2,75	2,60	-6,81	-7,17	-0,16
54 Striesen-West/Johannstadt-SO	9,14	10,87	3,06	2,47	-6,67	-8,39	-0,59
55 Tolkewitz/Seidnitz-Nord	9,85	10,84	2,49	2,41	-7,44	-8,43	-0,08
56 Seidnitz/Dobritz	10,87	11,84	2,67	2,21	-8,66	-9,63	-0,46
57 Gruna/Strehlen-NO	9,25	10,06	2,79	2,11	-7,14	-7,95	-0,68
61 Leuben	9,58	10,13	2,48	2,83	-6,75	-7,30	0,35
62 Laubegast	10,92	10,41	2,94	2,39	-8,53	-8,02	-0,55
63 Kleinzschachwitz/Meußlitz <sup>6)</sup>	12,79	11,59	4,02	3,57	-9,22	-8,02	-0,44
64 Großzschachwitz/Sporbitz	10,13	12,05	2,70	2,41	-7,72	-9,64	-0,29
71 Prohlis-Nord	8,85	8,36	1,95	2,01	-6,84	-6,34	0,06
72 Prohlis-Süd	7,19	8,19	1,70	1,32	-5,87	-6,87	-0,38
73 Niedersedlitz	10,97	12,59	3,16	3,91	-7,06	-8,68	0,75
74 Lockwitz/Luga/Nickern/Kauscha	13,67	14,40	3,63	3,45	-10,22	-10,95	-0,19
75 Leubnitz-Neuostra/Torna	10,35	10,56	3,04	2,49	-7,87	-8,08	-0,55
76 Strehlen	11,49	10,87	3,67	3,41	-8,08	-7,46	-0,26
77 Reick	10,56	10,94	3,06	1,77	-8,79	-9,17	-1,30
81 Südvorstadt-West	9,79	10,19	3,37	3,26	-6,53	-6,94	-0,11
82 Südvorstadt-Ost	9,96	9,08	4,09	3,33	-6,62	-5,75	-0,76
83 Räcknitz/Zschertnitz	8,39	8,44	3,01	2,54	-5,85	-5,89	-0,46
84 Kleinpestitz/Mockritz/Kaitz <sup>7)</sup>	9,67	10,53	2,94	2,63	-7,03	-7,90	-0,30
85 Coschütz/Gittersee	11,19	10,49	2,84	2,98	-8,21	-7,51	0,14
86 Plauen	10,67	10,30	3,98	3,41	-7,26	-6,89	-0,57
90 OS Cossebaude/OS Mobschatz <sup>8)</sup>	9,90	9,32	3,85	2,54	-7,36	-6,77	-1,31
91 Cotta	11,59	12,08	2,78	2,61	-8,98	-9,47	-0,18
92 Löbtau-Nord	10,84	11,71	2,65	2,49	-8,36	-9,22	-0,16
93 Löbtau-Süd	12,55	11,95	3,27	2,53	-10,02	-9,43	-0,74
94 Naußlitz/Dölzschen/Wölfnitz <sup>9)</sup>	10,34	11,38	3,08	2,50	-7,84	-8,88	-0,57
95 Gorbitz-Süd	9,44	9,48	1,91	1,60	-7,83	-7,88	-0,30
96 Gorbitz-Ost	8,31	10,03	2,31	1,47	-6,84	-8,56	-0,84
97 Gorbitz-Nord/Neu-Omsewitz	9,23	9,31	2,26	1,91	-7,33	-7,40	-0,35
98 Briesnitz/Leutewitz/Omsewitz <sup>10)</sup>	9,39	10,71	3,31	2,19	-7,19	-8,52	-1,12
99 OS Altfranken/OS Gompitz	12,95	12,05	4,23	3,02	-9,93	-9,03	-1,21
Dresden - gesamt	10,03	10,33	3,11	2,63	-7,39	-7,70	-0,48

Fußnoten: s. Tabelle zur Wahlbeteiligung, S. 9

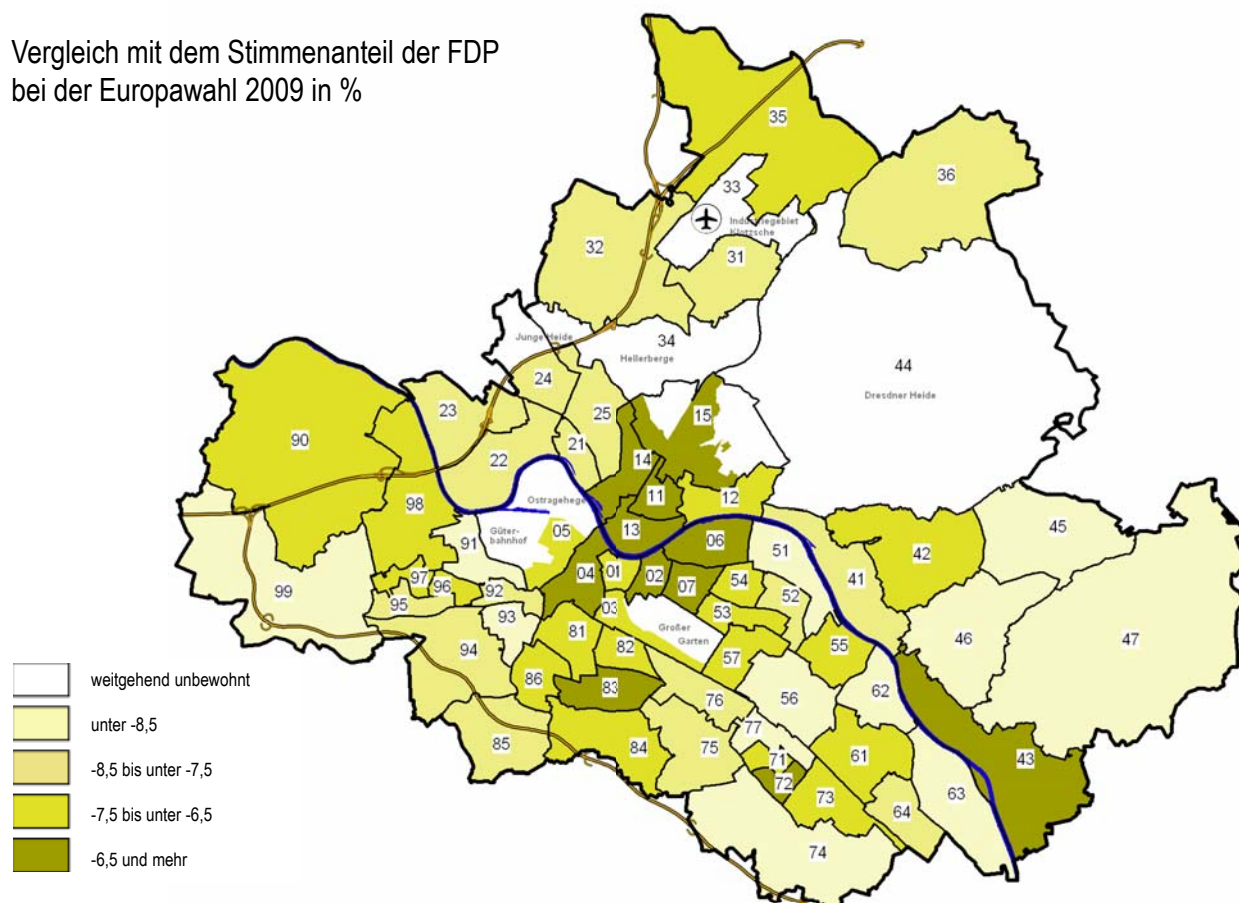


## Europawahl am 25. Mai 2014

Stimmenanteile der FDP  
in den Stadtteilen in %



Vergleich mit dem Stimmenanteil der FDP  
bei der Europawahl 2009 in %



# Europawahl 2014 - Ergebnisse nach Stadtteilen im Vergleich zu den Wahlen 2009 und 2013

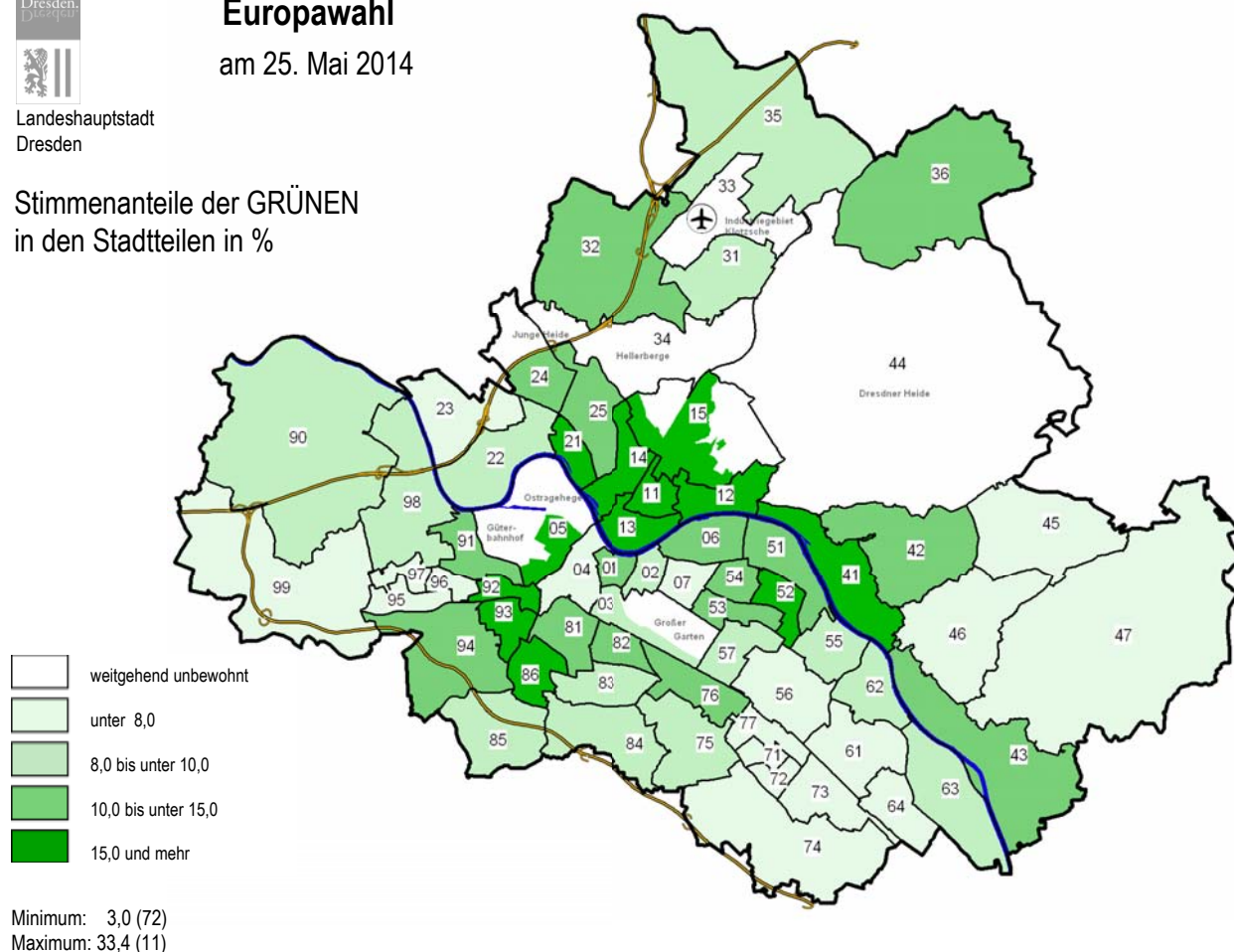
Stadtteil / Ortschaft (OS)		GRÜNE						
		%				Änderung in %-Punkten zur		
		EW09	LW09	BW13	EW14	EW09	LW09	BW13
0		1	2	3	4	5	6	7
01	Innere Altstadt	13,38	12,55	9,53	12,92	-0,47	0,37	3,38
02	Pirnaische Vorstadt	8,45	8,62	6,49	9,13	0,68	0,51	2,64
03	Seevorstadt-Ost/Großer Garten	8,87	7,55	7,01	8,08	-0,79	0,53	1,07
04	Wilsdruffer Vs./Seevs.-West	8,43	8,02	5,57	7,28	-1,15	-0,74	1,71
05	Friedrichstadt	16,72	15,45	11,85	16,33	-0,39	0,89	4,48
06	Johannstadt-Nord	15,53	14,16	10,96	14,55	-0,98	0,38	3,59
07	Johannstadt-Süd	6,60	6,38	4,30	5,02	-1,59	-1,36	0,71
11	Äußere Neustadt <sup>1)</sup>	41,99	40,87	27,23	33,43	-8,56	-7,45	6,19
12	Radeberger Vorstadt	24,29	23,80	16,61	22,36	-1,93	-1,44	5,75
13	Innere Neustadt	22,31	20,88	14,90	18,55	-3,76	-2,33	3,65
14	Leipziger Vorstadt	29,99	29,74	21,82	26,91	-3,08	-2,83	5,09
15	Albertstadt	20,94	19,11	15,83	19,34	-1,60	0,23	3,51
21	Pieschen-Süd/Stadt Neudorf	22,57	20,26	13,72	20,05	-2,53	-0,21	6,32
22	Mickten/Trachau-Süd/Übigau	10,49	10,02	6,54	9,06	-1,43	-0,96	2,52
23	Kaditz	6,55	6,52	5,65	7,47	0,92	0,96	1,82
24	Trachau	15,27	14,17	9,13	12,95	-2,32	-1,22	3,82
25	Pieschen-Nord/Trachenberge	13,02	12,01	8,69	11,65	-1,37	-0,36	2,96
31/33	Klotzsche	10,62	9,34	6,83	9,45	-1,18	0,11	2,62
32/34	Hellerau/Rähnitz/Wilschdorf	11,61	10,55	6,53	10,62	-0,98	0,08	4,09
35	OS Weixdorf	9,02	8,33	6,25	8,11	-0,91	-0,22	1,86
36	OS Langebrück/OS Schönborn	11,31	11,21	8,98	11,92	0,62	0,71	2,94
41	Loschwitz/Wachwitz	22,26	21,29	13,75	16,20	-6,06	-5,09	2,45
42/44	Bühlau/Weißer Hirsch <sup>2)</sup>	16,98	17,49	11,56	13,81	-3,17	-3,68	2,25
43	Hosterwitz/Pillnitz/Oberpoyritz <sup>3)</sup>	20,32	18,62	11,43	13,22	-7,11	-5,40	1,79
45	Weißig	7,58	7,18	4,67	7,10	-0,48	-0,08	2,43
46	Gönnsdorf/Papritz/Rockau <sup>4)</sup>	11,25	9,24	6,38	7,30	-3,94	-1,94	0,93
47	Schönfeld/Schullwitz/Eschdorf <sup>5)</sup>	8,08	8,62	5,85	7,77	-0,30	-0,84	1,93
51	Blasewitz/Neugruna	19,32	18,50	11,39	14,64	-4,68	-3,85	3,26
52	Striesen-Ost	24,29	23,10	15,38	20,41	-3,88	-2,69	5,04
53	Striesen-Süd	13,02	12,89	8,56	12,01	-1,01	-0,88	3,45
54	Striesen-West/Johannstadt-SO	13,53	13,15	9,13	12,33	-1,20	-0,82	3,20
55	Tolkewitz/Seidnitz-Nord	9,03	8,82	5,95	8,65	-0,38	-0,17	2,70
56	Seidnitz/Dobritz	6,05	6,58	4,46	5,42	-0,63	-1,16	0,96
57	Gruna/Strehlen-NO	11,43	10,98	7,45	9,98	-1,45	-1,00	2,53
61	Leuben	5,86	6,32	3,92	4,86	-1,00	-1,46	0,94
62	Laubegast	12,04	11,03	8,08	9,54	-2,50	-1,49	1,46
63	Kleinzschachwitz/Meußlitz <sup>6)</sup>	11,69	11,15	7,11	8,50	-3,19	-2,65	1,39
64	Großzschachwitz/Sporbitz	7,46	7,07	4,79	6,30	-1,16	-0,78	1,50
71	Prohlis-Nord	5,46	5,29	3,41	4,37	-1,09	-0,92	0,96
72	Prohlis-Süd	4,85	3,61	3,03	2,97	-1,88	-0,63	-0,06
73	Niedersedlitz	8,57	8,19	5,01	6,81	-1,76	-1,38	1,80
74	Lockwitz/Luga/Nickern/Kauscha	7,09	7,21	5,16	6,52	-0,57	-0,69	1,36
75	Leubnitz-Neuostra/Torna	9,94	9,81	6,52	8,92	-1,02	-0,88	2,41
76	Strehlen	13,42	13,83	11,02	13,75	0,33	-0,08	2,73
77	Reick	6,16	4,23	3,66	3,92	-2,24	-0,30	0,26
81	Südvorstadt-West	13,31	12,37	9,68	13,65	0,34	1,28	3,97
82	Südvorstadt-Ost	14,31	13,32	10,66	14,68	0,37	1,36	4,01
83	Räcknitz/Zschertnitz	10,61	9,61	6,50	8,16	-2,45	-1,45	1,66
84	Kleinpestitz/Mockritz/Kaitz <sup>7)</sup>	8,85	9,04	6,69	8,69	-0,16	-0,34	2,01
85	Coschütz/Gittersee	11,72	11,28	8,29	9,80	-1,92	-1,48	1,51
86	Plauen	19,30	18,08	13,95	17,63	-1,67	-0,45	3,68
90	OS Cossebaude/OS Mobschatz <sup>8)</sup>	8,80	8,94	6,19	8,51	-0,29	-0,43	2,32
91	Cotta	11,18	10,37	7,06	10,35	-0,83	-0,02	3,29
92	Löbtau-Nord	17,82	16,38	12,23	18,58	0,77	2,21	6,35
93	Löbtau-Süd	16,57	16,05	11,74	17,51	0,94	1,46	5,77
94	Naußlitz/Dölzschen/Wölfnitz <sup>9)</sup>	11,32	10,25	6,75	10,20	-1,12	-0,05	3,45
95	Gorbitz-Süd	6,30	5,15	3,03	4,56	-1,75	-0,60	1,53
96	Gorbitz-Ost	7,81	7,43	4,47	6,64	-1,16	-0,79	2,17
97	Gorbitz-Nord/Neu-Omsewitz	6,72	6,57	4,38	5,16	-1,56	-1,42	0,77
98	Briesnitz/Leutewitz/Omsewitz <sup>10)</sup>	10,51	10,47	6,37	8,76	-1,76	-1,71	2,38
99	OS Altfranken/OS Gompitz	6,25	6,60	4,05	5,89	-0,36	-0,71	1,84
	Dresden - gesamt	13,74	12,96	9,13	12,30	-1,44	-0,67	3,16

Fußnoten: s. Tabelle zur Wahlbeteiligung, S. 9

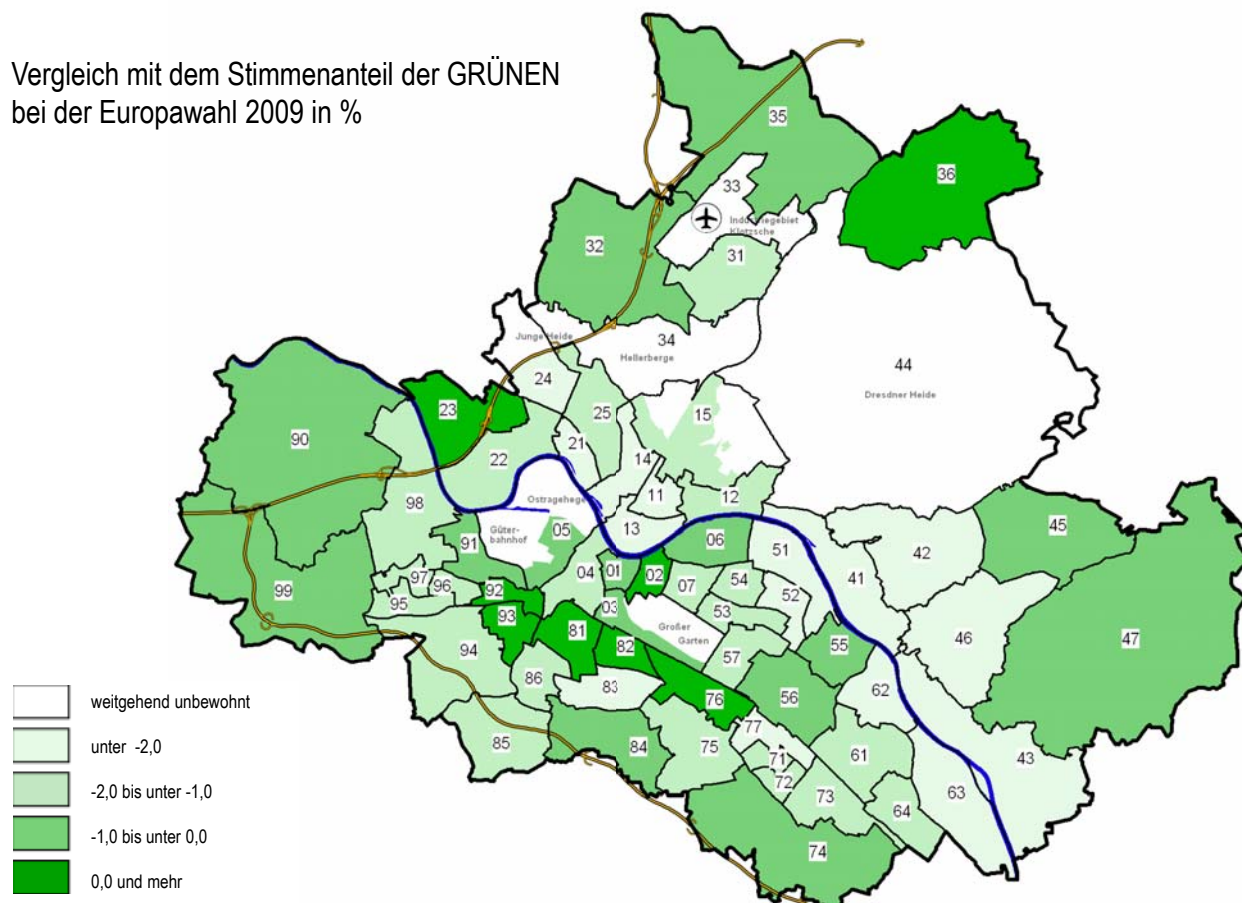


## Europawahl am 25. Mai 2014

Stimmenanteile der GRÜNEN  
in den Stadtteilen in %

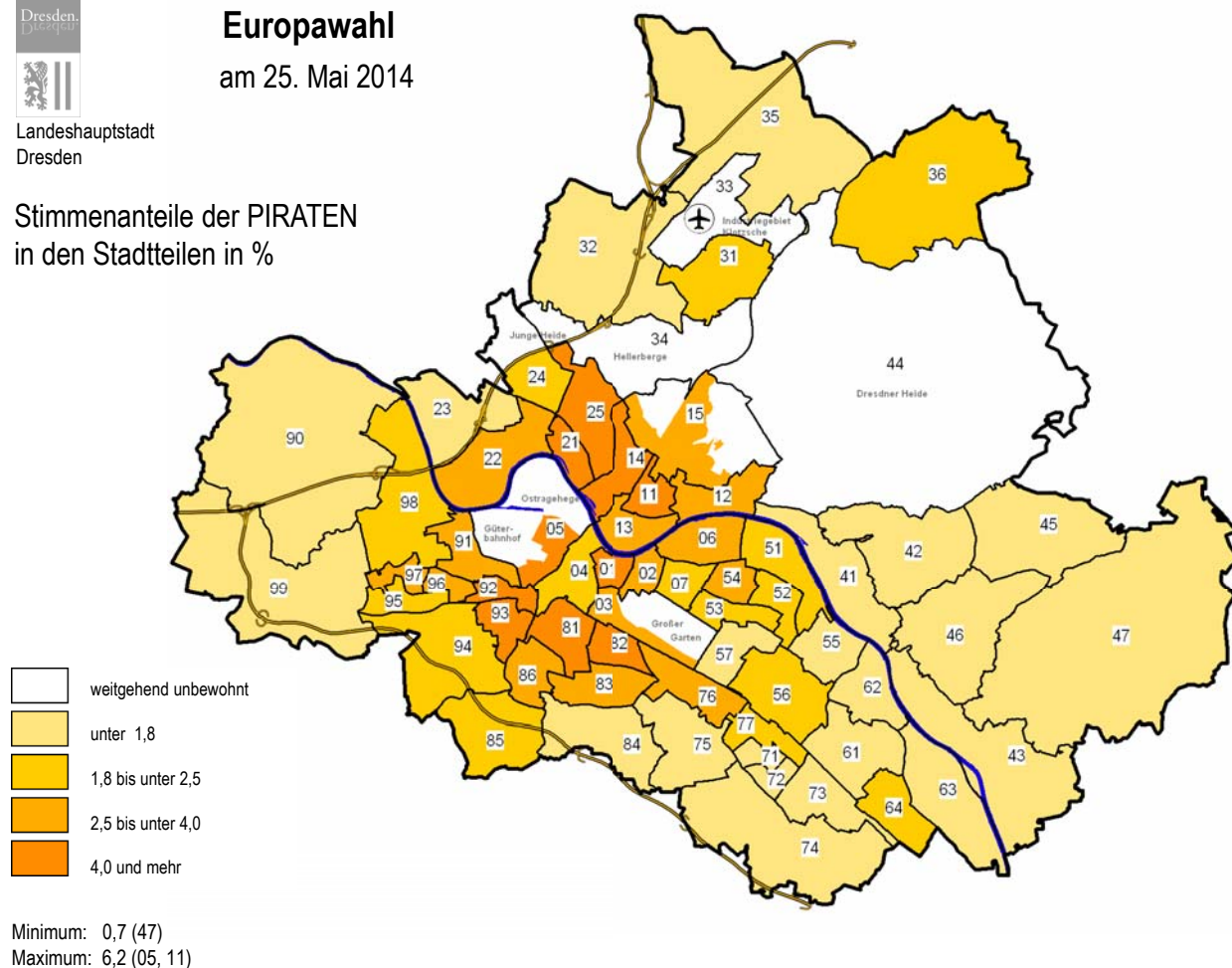


Vergleich mit dem Stimmenanteil der GRÜNEN  
bei der Europawahl 2009 in %

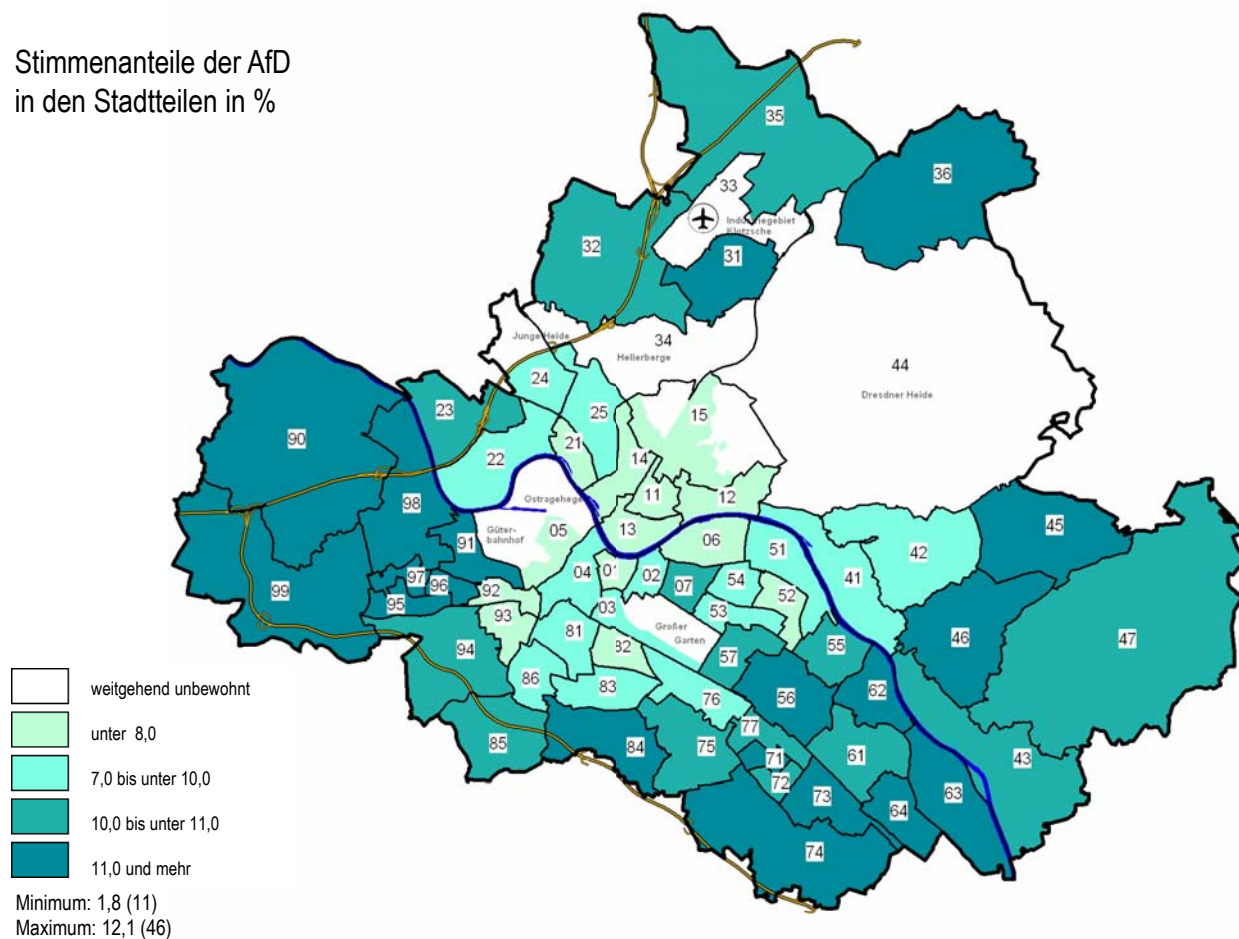


## Europawahl am 25. Mai 2014

Stimmenanteile der PIRATEN  
in den Stadtteilen in %



Stimmenanteile der AfD  
in den Stadtteilen in %



Herausgeber: Kommunale Statistikstelle  
Kartengrundlage: Städtisches Vermessungsamt, 2014

## 2.4 Städtevergleich

Neben der hohen Wahlbeteiligung hat Dresden auch noch einige andere Besonderheiten im Vergleich der Großstädte aufzuweisen.

Zum einen ist sie immer noch die Großstadt, die mit Abstand den geringsten Anteil von SPD-Wählern hat (15,8 Prozent). Unter den 15 größten Städten folgen Leipzig mit 21 Prozent und Stuttgart mit 23,3 Prozent.

Zum andern ist sie die ostdeutsche Großstadt über 150 000 Einwohnern - sieht man vom im Wahlverhalten immer noch „geteilten“ Berlin ab - mit dem geringsten LINKEN-Anteil und nach Leipzig dem höchsten Anteil von GRÜNEN-Wählern. Während die GRÜNEN in allen 15 größten Städten verloren haben, haben die LINKEN sowohl im Osten wie Westen teils gewonnen, teils verloren.

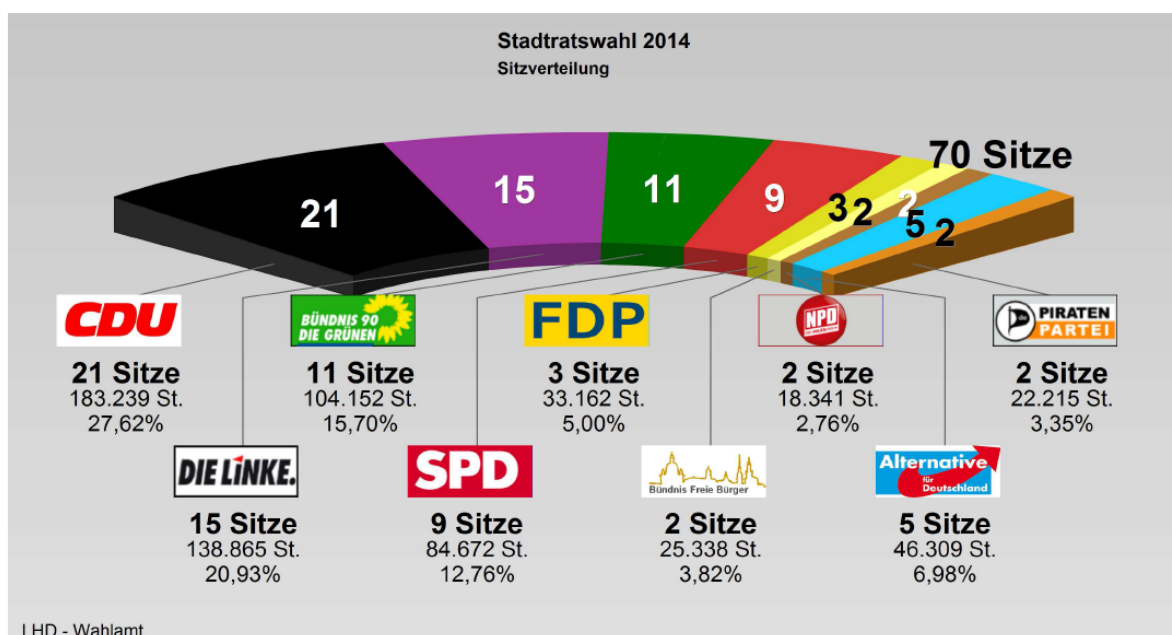
Ihrem Ruf als die CDU-Hochburg wird Dresden nun nicht mehr gerecht – in Hannover als einziger Großstadt hat die CDU deutlich zulegen können und nun dort auch den höchsten Stimmenanteil. Dagegen erzielte die AfD in Dresden unter den 15 größten Städten das höchste Ergebnis.

### Städtevergleich - Ergebnis der Europawahl

Stadt	2009   2014 gleichzeitig Wahl ...		Wahlbeteiligung	Stimmenanteile 2014 in %							Differenz zu 2009						
	1	2		CDU (CSU)	SPD	GRÜNE	DIE LINKE	FDP	Sonstige	dar. AfD	Wahlbeteiligung	CDU (CSU)	SPD	GRÜNE	DIE LINKE (PDS)	FDP	Sonstige
0	1	2	3	4	5	6	7	8	9	10	11	12	13	14	15	16	17
Bremen			41,5	21,6	33,5	18,8	9,8	3,5	12,8	5,8	1,4	-2,3	4,9	-4,8	2,6	-5,4	5,0
Hamburg		BV	43,4	24,5	33,8	17,2	8,6	3,7	12,2	6,0	8,7	-5,2	8,4	-3,3	1,9	-7,4	5,6
Hannover			48,7	33,8	34,2	13,5	4,7	2,7	11,1	5,8	6,0	5,5	5,7	-6,5	-1,0	-7,7	4,0
Dortmund		SR	47,5	25,0	39,3	12,5	6,5	3,0	13,7	5,9	7,4	-2,3	5,9	-2,3	-0,1	-6,9	5,7
Duisburg		SR	42,6	25,0	40,8	7,9	6,5	2,7	17,1	7,2	9,0	-3,5	5,7	-3,4	-1,1	-5,7	8,0
Düsseldorf		SR	53,8	33,3	30,7	12,7	6,2	5,2	11,9	5,7	14,2	-3,2	9,4	-3,1	1,6	-10,0	5,3
Essen		SR	47,4	29,5	36,9	10,1	5,5	3,8	14,2	6,0	9,3	-3,0	6,9	-3,3	-0,4	-6,7	6,5
Köln		SR	53,2	26,3	31,1	18,4	6,9	4,9	12,4	5,5	10,2	-1,8	8,6	-4,8	1,5	-9,2	5,7
Frankfurt/Main			44,5	25,6	26,5	18,9	5,6	8,4	15,0	8,0	5,6	-5,0	7,8	-4,2	-0,5	-5,6	5,8
München			45,8	26,9	25,8	19,7	4,0	5,3	18,3	7,8	2,6	-6,1	8,9	-1,7	0,9	-8,3	6,3
Nürnberg			41,1	27,7	29,9	14,5	5,7	1,9	20,3	8,4	1,0	-6,7	9,1	-0,9	1,2	-7,5	4,8
Stuttgart		SR	53,2	30,9	23,3	19,6	5,8	5,4	15,0	7,5	0,9	1,8	5,3	-4,4	1,3	-9,1	5,1
Berlin		VE	46,7	20,0	24,0	19,1	16,2	2,8	17,9	7,9	11,6	-4,3	5,2	-4,5	1,5	-5,9	8,0
Erfurt		SR	48,0	24,6	21,7	9,0	24,0	2,1	18,6	7,2	-0,4	-0,4	2,1	-1,1	-0,3	-4,9	4,6
Halle		SR	40,7	23,5	20,8	11,2	24,2	3,1	17,2	7,0	3,2	0,4	3,2	-0,2	-1,8	-6,2	4,6
Magdeburg		SR	38,6	25,0	25,4	8,5	22,9	2,1	16,1	6,9	3,4	1,4	2,7	0,0	-2,7	-5,3	3,9
Rostock		SR	41,0	23,7	22,8	10,0	24,2	1,9	17,4	7,7	-2,2	1,3	3,3	0,3	-2,8	-6,2	4,1
Chemnitz		SR	44,5	27,3	20,0	6,6	22,5	2,7	20,9	9,6	-2,4	-0,4	4,2	-0,7	-1,5	-7,7	6,1
<b>Dresden</b>		<b>SR</b>	<b>53,8</b>	<b>28,8</b>	<b>15,8</b>	<b>12,3</b>	<b>19,2</b>	<b>2,6</b>	<b>21,3</b>	<b>9,5</b>	<b>4,6</b>	<b>-4,1</b>	<b>4,5</b>	<b>-1,3</b>	<b>1,0</b>	<b>-7,5</b>	<b>7,4</b>
Leipzig		SR	42,6	23,7	21,0	12,4	21,1	2,2	19,6	8,4	0,7	-1,2	4,8	-0,7	-1,7	-7,4	6,2
Zwickau		SR	41,1	31,9	17,4	4,3	21,7	2,5	22,2	10,8	5,4	0,3	2,0	-1,0	-2,4	-6,2	7,2
Sachsen		SR	49,2	34,5	15,6	6,0	18,3	2,6	23,0	10,1	1,6	-0,8	3,9	-0,7	-1,8	-7,2	6,6
Bund			48,1	35,3	27,3	10,7	7,4	3,4	15,9	7,0	4,8	-2,6	6,5	-1,4	-0,1	-7,6	5,2

Anmerkungen: SR = des Stadtrates  
VE = Volksentscheid  
BV = der Bezirksversammlungen

### 3 Stadtratswahl





### 3.1 Wahlsystem, Wahlgebietseinteilung

Die 70 ehrenamtlichen Stadträte Dresdens wurden auf fünf Jahre von den Bürgern neu gewählt. Dabei war das Stadtgebiet Dresdens in zwölf Wahlkreise unterteilt. In den Stadtrat konnten nur Bürger der Stadt Dresden und ausländische Unionsbürger, die das 18. Lebensjahr vollendet hatten und seit mindestens drei Monaten mit Hauptwohnsitz in Dresden lebten, gewählt werden.

Bis zum 20. März 2014, 18 Uhr konnten Wahlvorschläge eingereicht werden, wobei Parteien, die nicht aufgrund eigenen Wahlvorschlags im Sächsischen Landtag oder seit der letzten Wahl im Stadtrat von Dresden vertreten waren, in den Wahlkreisen, in denen sie antraten, jeweils 20 Unterstützungsunterschriften von Wahlberechtigten erbringen mussten. Auch Wahlvorschläge von Wählervereinigungen benötigten 20 Unterstützungsunterschriften, wenn sie nicht von der Mehrheit der für die Wählervereinigung Gewählten, die dem Stadtrat zum Zeitpunkt ihrer Einreichung angehörten, unterschrieben waren. Der Gemeindewahlausschuss der Stadt Dresden hatte am 25. März 2014 in öffentlicher Sitzung darüber entschieden, welche der eingereichten Wahlvorschläge die Voraussetzungen erfüllten und zur Wahl zugelassen werden konnten.

Bei den Stadtratswahlen hatten die Wähler drei Stimmen. Diese konnten sie entweder auf einen Bewerber bündeln (kumulieren) oder auf mehrere Bewerber verteilen (panaschieren). Natürlich war es auch möglich, einem Bewerber zwei Stimmen und die dritte Stimme einem anderen zu geben.

Die Wahl erfolgte nach den Grundsätzen der Verhältniswahl, bei der die Sitzverteilung nach dem d'Hondtschen Höchstzahlverfahren bestimmt wurde. Eine Sperrklausel bestand nicht.

Gemäß § 2 Abs. 2 des Gesetzes über die Kommunalwahlen im Freistaat Sachsen (KomWG) waren in Dresden mindestens sechs und höchstens zwölf Wahlkreise zu bilden.

#### Stadtratswahlkreise 2014

dicke Linien: Grenzen der Ortsamtsbereiche  
01 ... 99: Stadtteile

#### Legende

##### Wahlkreise

- 1
- 2
- 3
- 4
- 5
- 6
- 7
- 8
- 9
- 10
- 11
- 12



Bei der Abgrenzung der Wahlkreise sollten die örtlichen Verhältnisse und der räumliche Zusammenhang berücksichtigt werden. Die Einwohnerzahl eines Wahlkreises durfte von der durchschnittlichen Einwohnerzahl aller Wahlkreise um höchstens 25 Prozent abweichen.

Durch das Gesetz zur Erleichterung freiwilliger Gebietsänderungen vom 18. Oktober 2012 wurde in kreisfreien Städten die maximal zulässige Anzahl an Wahlkreisen auf zwölf reduziert. Eine Bildung von 13 Wahlkreisen wie noch zur Stadtratswahl 2009 war damit nicht mehr möglich. Die Wahlkreise mussten daher neu zugeschnitten werden.

Die Wahlkreiseinteilung hat keinen Einfluss auf die Zahl der den Parteien und Wählervereinigungen insgesamt zustehenden Mandate, da diese durch das Wahlergebnis für die gesamte Stadt bestimmt wird. Sie kann allerdings Einfluss auf die Herkunft der zukünftigen Stadträte (Wahlkreisliste) und deren späteren engeren Wirkungskreis haben, wobei die Wahlbewerber nicht im Wahlkreis wohnen müssen.

### 3.2 Wahlvorschläge und Unterstützungsunterschriften

Zur Stadtratswahl wurden von elf Parteien oder Wählervereinigungen 125 Wahlvorschläge mit insgesamt 702 Bewerbern fristgemäß eingereicht.

Wahlvorschläge bedurften bis zum Ablauf der Einreichungsfrist der Unterstützungsunterschriften von 20 im jeweiligen Wahlkreis wahlberechtigten Bürgern, ausgenommen hiervon waren Wahlvorschläge von Parteien, die im Sächsischen Landtag vertreten waren oder seit der letzten regelmäßigen Wahl im Stadtrat vertreten waren. Auch Wählervereinigungen, die durch die entsprechenden Unterschriften nachweisen konnten, dass sie von der Mehrheit der für die Wählervereinigung Gewählten, die dem Stadtrat zum Zeitpunkt der Einreichung der Wahlvorschläge angehörten, unterstützt werden, kamen ohne Unterstützungsunterschriften aus. Von dieser Bestimmung machte das Bündnis Freie Bürger Dresden Gebrauch.

Der Gemeindewahlausschuss ließ auf Grund einer zu geringen Anzahl von Unterstützungsunterschriften die Wahlvorschläge der Wählervereinigung Junge FREIE WÄHLER in den Wahlkreisen 1, 2, 5, 6 und 10 sowie der Partei für Arbeit, Rechtsstaat, Tierschutz, Elitenförderung und basisdemokratische Initiative (Die PARTEI) in den Wahlkreisen 5, 6, 7, 8, 9, 11 und 12 nicht zu. Je einem Bewerber der Sozialdemokratischen Partei Deutschlands (SPD) im Wahlkreis 5 sowie der Partei BÜNDNIS 90/DIE GRÜNEN (GRÜNE) im Wahlkreis 8 wurde wegen fehlenden Zustimmungserklärungen und je einem Bewerber der Freien Demokratischen Partei (FDP) sowie der Piratenpartei Deutschland (PIRATEN) im Wahlkreis 10 wurde wegen fehlender Voraussetzungen zur Wählbarkeit die Zulassung versagt.

Somit bewarben sich zur Stadtratswahl:

CDU	81	Bewerber
DIE LINKE	108	Bewerber
GRÜNE	105	Bewerber
SPD	107	Bewerber
FDP	105	Bewerber
Bündnis Freie Bürger Dresden	58	Bewerber
NPD	28	Bewerber
AfD	30	Bewerber
Junge FREIE WÄHLER	1	Bewerber
Die PARTEI	5	Bewerber
PIRATEN	58	Bewerber

### 3.3 Bewerber

Die Zahl der Bewerbungen für den Stadtrat stieg von 478 im Jahr 1994 über 565 (1999) und 685 (2004) auf 730 zur Stadtratswahl im Jahr 2009. Mit 686 Bewerbern erreichte sie nun wieder das Niveau von 2004. Am 25. Mai 2014 standen elf Parteien oder Wählervereinigungen auf dem Stimmzettel, von denen sechs wieder antraten, während die Wählervereinigungen Freie Bürger Dresden und BÜRGERBÜNDNIS DRESDEN (BÜRGERBÜNDNIS) als Bündnis Freie Bürger Dresden wiederzufinden waren.

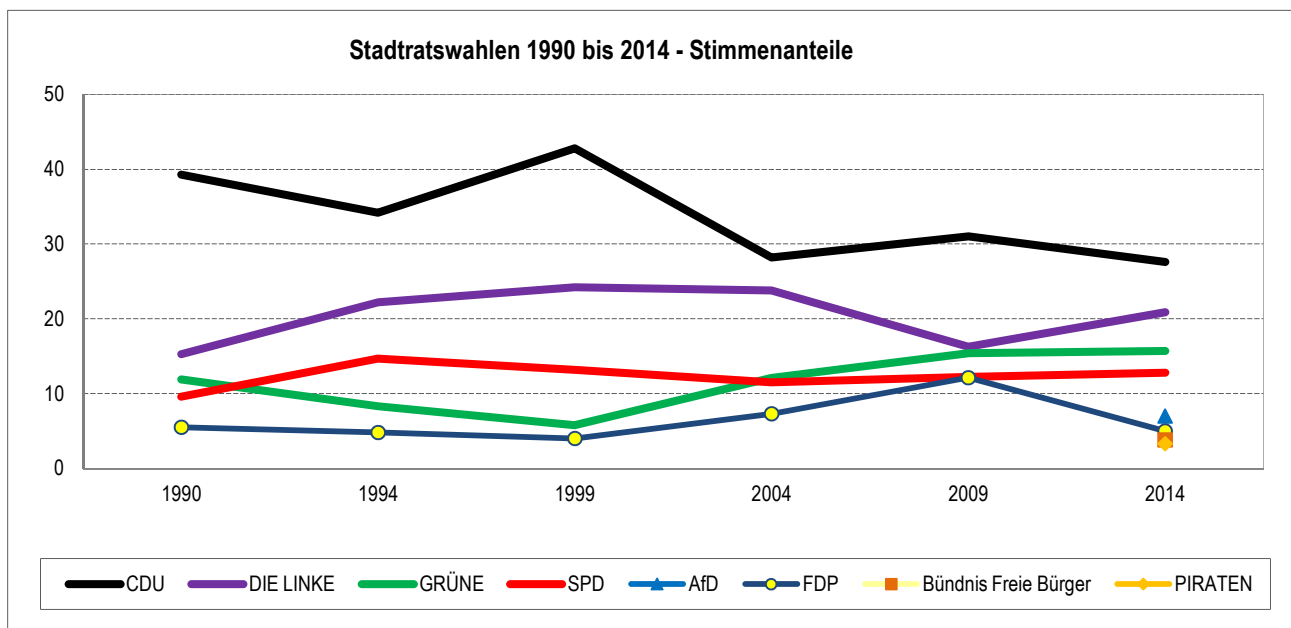
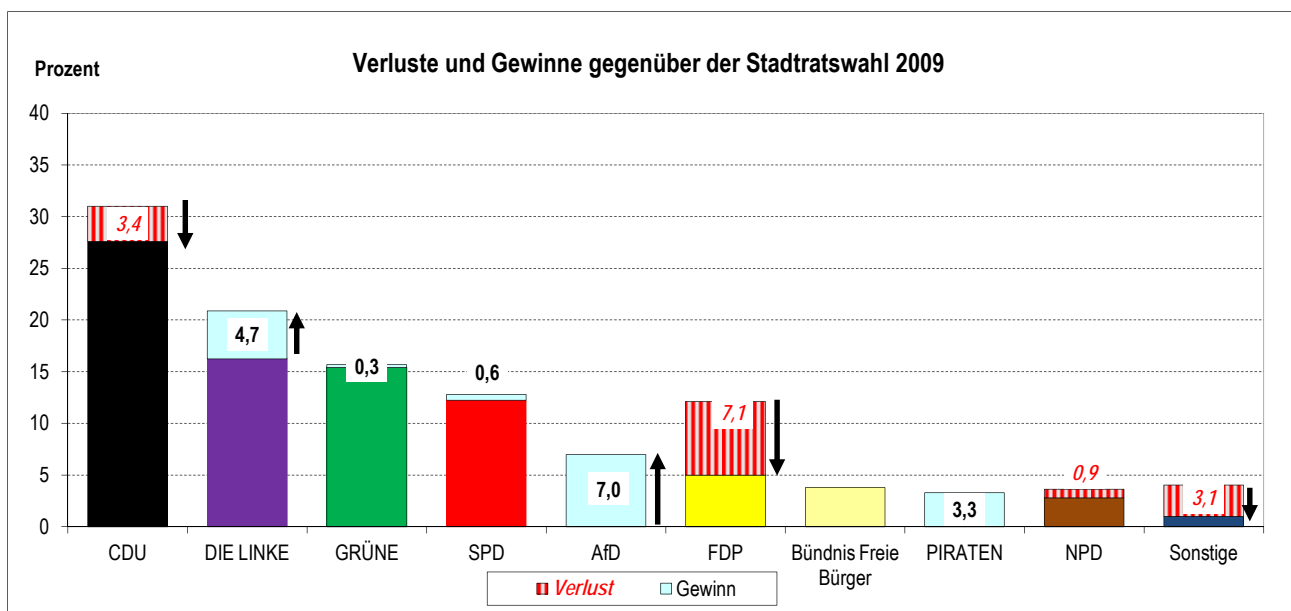
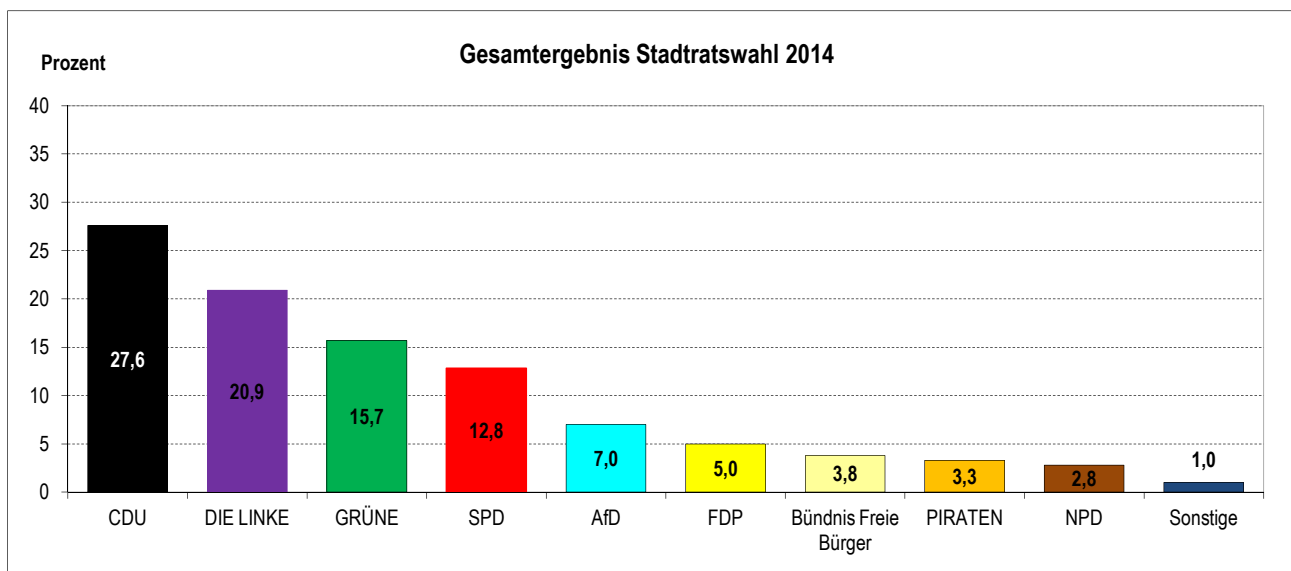
31 Prozent der Bewerbungen für den Stadtrat 2014 wurden von Frauen abgegeben. Der Frauenanteil stieg ausgehend von 22 Prozent seit 1994 kontinuierlich an, im Vorjahr lag er noch bei 30 Prozent. Dagegen schwankte die Zahl der Stadträtinnen im 70-köpfigen Dresdner Stadtrat zwischen 18 und 20. Mit 47 Prozent war der Frauenanteil bei der LINKEN am höchsten, es folgte der bei den GRÜNEN (42 Prozent) und der bei der SPD (36 Prozent). Keine Frauen stellte Die PARTEI auf, auch bei der AfD und den PIRATEN war der Frauenanteil gering (sieben bzw. 16 Prozent). Auf den ersten Plätzen in den zwölf Wahlkreisen wurden bei der LINKEN sechs Frauen aufgestellt, bei den GRÜNEN acht, bei der SPD nur zwei.

### 3.4 Gesamtergebnis

Das Wahlergebnis der Stadtratswahl zeigt Kontinuitäten und Umbrüche. Die CDU kam auf den niedrigsten Wert seit der Wende und liegt um einen knappen Prozentpunkt unter ihrem bisher schlechtesten Wahlergebnis - dem von 2004. DIE LINKE steigerte sich um fast fünf Punkte, liegt aber deutlich niedriger als in den Jahren 1994 bis 2004. GRÜNE und SPD erzielten etwa die gleichen Ergebnisse wie 2009 bei leichtem Plus. Stärkste Verluste fuhr die FDP ein - sie erreichte das Niveau der 1990-er Jahre, z. B. lag sie 1999 bei 4,0 Prozent. Dagegen verzeichnete DIE LINKE deutliche, die SPD und die GRÜNE geringe Gewinne. Das Bündnis Freie Bürger Dresden trat als Nachfolger von BÜRGERBÜNDNIS und Freie Bürger Dresden auf, konnte aber nur noch weniger als die Hälfte von deren damaligem Anteil erreichen. Die NPD verlor weiter.

Neu im Stadtrat sind die Alternative für Deutschland und die Piraten, wobei die AfD mit sieben Prozent noch vor der FDP liegt.

Die nicht in allen Wahlkreisen angetretenen Listen Die PARTEI und Junge FREIE WÄHLER konnten nicht die für einen Sitz im Stadtrat notwendigen Anteile erreichen.



## Stadtratswahl

am 25. Mai 2014

---

### Amtliches Endergebnis

---

Wahlberechtigte: 435583  
Wähler: 231608 53,17%

---

Nr.	Partei / Wählervereinigung		Stimmen	Prozent
1	CDU	Christlich Demokratische Union Deutschlands	183239	27,62%
2	DIE LINKE	DIE LINKE	138865	20,93%
3	GRÜNE	BÜNDNIS 90/DIE GRÜNEN	104152	15,70%
4	SPD	Sozialdemokratische Partei Deutschlands	84672	12,76%
5	FDP	Freie Demokratische Partei Deutschlands	33162	5,00%
6	Bündnis Freie Bürger	Bündnis Freie Bürger Dresden	25338	3,82%
7	NPD	Nationaldemokratische Partei Deutschlands	18341	2,76%
8	AfD	Alternative für Deutschland	46309	6,98%
9	Junge FREIE WÄHLER	Junge FREIE WÄHLER	816	0,12%
10	Die PARTEI	Partei für Arbeit, Rechtsstaat, Tierschutz, Eliten- förderung und basisdemokratische Initiative	6223	0,94%
11	PIRATEN	Piratenpartei Deutschland	22215	3,35%

---

gültige Stimmen:	663332	
gültige Stimmzettel:	227687	98,31%
ungültige Stimmzettel:	3921	1,69%

---



### 3.5 Sitzverteilung

Die Stimmenverteilung erbrachte die folgende Verteilung der Sitze auf die Wahlkreise und Listen.

Partei / Wählervereinigung	Sitze		Wahlkreis											
	2009	2014	1	2	3	4	5	6	7	8	9	10	11	12
0	1	2	3	4	5	6	7	8	9	10	11	12	13	14
CDU	23	21	2	1	1	2	2	2	2	2	1	2	2	2
DIE LINKE	12	15	2	1	1	1	1	1	1	1	1	2	1	2
GRÜNE	11	11	1	3	1	1	1	1	1	1	1	1	1	1
SPD	9	9	1	1				1	1	1	1	1	1	1
FDP	9	3					1				1	1		
Bündnis Freie Bürger		2				1	1							
NPD	2	2			1									1
AtU		5	1						1		1			1
Junge FREIE WAHLER		0												
Die Partei		0												
PIRATEN		2		1									1	
Freie Bürger/Bürgerbündnis	4	-												
insgesamt	70	70	7	7	4	5	6	5	6	4	5	7	6	7

Die meisten Stimmen erhielt wie schon 2009 Steffen Kaden (CDU, Wahlkreis 6, 10 899 Stimmen), ähnlich gut schnitt diesmal auch der CDU-Spitzenkandidat im Wahlkreis 4 ab: Gottfried Ecke konnte 10 078 Stimmen auf sich vereinigen. Mit Abstand folgten wiederum drei CDU-Kandidaten: Christa Müller (Wahlkreis 5), Klaus Rentsch (Wahlkreis 8) und Anke Wagner (Wahlkreis 10).

Für die GRÜNE und DIE LINKE stellen die Frauen die Mehrheit der Gewählten (sechs von elf bzw. acht von 15), bei der CDU sind es sieben von 21. Für die übrigen Listen schaffte es keine Frau in den Stadtrat. Trotzdem sind mit insgesamt 21 Frauen eine Frau mehr im Stadtrat als 2009 und zwei mehr als 2004.

Erneut zur Wahl stellten sich von den zur Zeit 70 amtierenden Stadtratsmitgliedern 62 Kandidaten. Wiedergewählt wurden von diesen 42 Bewerber - übrigens die gleiche Anzahl wie schon 2009. Dies bedeutet, dass wiederum die Mehrzahl, nämlich drei Fünftel der gewählten Stadträte schon dem alten Stadtrat angehörte: bei der CDU 14 (67 Prozent), bei der LINKEN zehn (67 Prozent), bei den GRÜNEN sechs (55 Prozent) und bei der SPD sechs (67 Prozent). Schon dem alten Stadtrat gehörten alle Wiedergewählten der FDP und dem Bürgerbündnis an. Fast alle gewählten Bewerber standen in ihrer Liste an erster oder zweiter Stelle. Bemerkenswerte Ausnahmen waren Christian Avenarius von der SPD (im Wahlkreis 8 an die dritte Position gesetzt) und Johannes Lichdi von den GRÜNEN (im Wahlkreis 2 an neunter Stelle).

### 3.6 Ergebnisse in den Stadtteilen

**CDU:** Die CDU verlor in fast allen Stadtteilen, die größten Verluste hatte sie in Langebrück mit minus 14,1 Prozentpunkten. Gewonnen hat die CDU vor allem in Weixdorf (7,4 Prozentpunkte) und Cossebaude (3,1 Prozentpunkte). In Weixdorf erhielt sie insgesamt sogar über die Hälfte aller Stimmen (51,3 Prozent), auch in Altfranken/Gompitz, Schönfeld-Weißig und Kleinzschachwitz lag das Ergebnis mit 42 bzw. 37 Prozent deutlich über dem stadtweiten Durchschnitt. In der Äußeren Neustadt erhielt die CDU dagegen lediglich 8,7 Prozent.

**DIE LINKE:** DIE LINKE konnte in der Äußeren Neustadt um 8,8 Prozentpunkte zulegen, auch in den angrenzenden Stadtteilen Leipziger Vorstadt (+5,5), Pieschen-Süd (+6,7) und Pieschen-Nord (+7,4) steigerte sie sich überdurchschnittlich. In Cotta gewann sie 7,6 Prozentpunkte. Ihre Hochburgen sind Prohlis und Gorbitz mit jeweils rund 30 Prozent bei über- und das Ortsamt Altstadt mit rund 25 Prozent bei unterdurchschnittlichem Zugewinn. Ihre Kellerbezirke liegen im Ortsamt Loschwitz, in Weixdorf, Langebrück, Blasewitz und Striesen.

**GRÜNE:** Die GRÜNE verlor vor allem in ihrer Hochburg Äußere Neustadt (um 7,5 Prozentpunkte). Dagegen konnte sie unter anderem in Langebrück zulegen (+6,4 Prozentpunkte). Trotz der Verluste bleibt die Äußere Neustadt mit 39,6 Prozent die Hochburg für die GRÜNE. Insgesamt lagen die Ergebnisse im gesamten Ortsamt Neustadt zwischen 23 und 30 Prozent. Dagegen schnitten die GRÜNEN in Prohlis und Gorbitz nur unterdurchschnittlich mit 5 bzw. 6,5 Prozent ab.

**SPD:** Für die SPD fiel das Ergebnis in der Inneren Altstadt um 6,7 Prozentpunkte geringer aus als 2009, auch in Weixdorf verlor sie um vier Prozentpunkte. Gewinnen konnte die SPD vor allem in Laubegast und der Radeberger Vorstadt (4,7 bzw. 4,4 Prozentpunkte). Den höchsten Stimmenanteil erhielt sie mit 16 bis 17 Prozent in Johannstadt, Bühlau und Plauen, den niedrigsten Wert in Weixdorf mit sechs Prozent.

**FDP:** Die größten Verluste musste die FDP im Ortsamt Pieschen, hier besonders in Kaditz, und in Cotta hinnehmen (13,6 bzw. 12,5 Prozentpunkte), auch in allen anderen Stadtteilen verlor sie an Stimmen. In Schönfeld/Schulwitz und in Niedersiedlitz erreichte sie ihre besten Ergebnisse (elf bzw. 15 Prozent), in der Äußeren Neustadt, der Leipziger Vorstadt und in Gorbitz die niedrigsten Werte (zwischen 2,5 und 2,9 Prozent).

**Bündnis Freie Bürger Dresden:** Das Bündnis Freie Bürger erhielt die meisten Stimmen in Gönnsdorf/Pappritz (zwölf Prozent), in Hosterwitz/Pillnitz (10,5 Prozent) und in Klotzsche (8,5 Prozent). In den Ortsämtern Neustadt, Altstadt und Pieschen erreichte das Bündnis nur jeweils zwischen zwei und drei Prozent.

**AfD:** Die AfD hat ihre Hochburgen in Prohlis-Nord (10,7 Prozent), in Briesnitz (10,1 Prozent) und in Seidnitz (10,0 Prozent). Den geringsten Stimmenanteil erhielt sie im Ortsamt Neustadt mit drei bis fünf Prozent.

**PIRATEN:** Hohe Stimmenanteile konnten die Piraten vor allem in der Äußeren Neustadt mit acht Prozent, der Leipziger Vorstadt mit 7,2 Prozent und in Löbtau mit sieben Prozent erreichen. Besonders wenige Stimmen erhielten sie im Ortsamt Loschwitz.

# Stadtratswahl 2014 - Wahlbeteiligung und Ergebnisse nach Stadtteilen

Stadtteil / Ortschaft (OS)	Wahlberechtigte	Wahlbeteil. in %	Anteile der gültigen Stimmen für ... in %										
			CDU	Die Linke	Grüne	SPD	FDP	Freie Bürger <sup>1)</sup>	NPD	AfD	Junge FrWa	Die PARTEI	PIRATEN
0	1	2	3	4	5	6	7	8	9	10	11	12	13
01 Innere Altstadt	1 412	54,2	23,7	25,1	14,9	12,9	6,4	2,4	1,5	5,3	0,0	2,6	5,1
02 Pinnasche Vorstadt	4 979	50,2	26,8	25,9	11,1	14,6	4,1	2,1	1,8	7,2	0,0	2,2	4,2
03 Seevorstadt-Ost/Großer Garten	5 892	52,3	29,6	23,2	10,2	14,4	5,3	3,2	1,4	6,8	0,0	2,2	3,7
04 Wilsdruffer Vs./Seevs.-West	6 596	51,6	28,0	29,0	9,4	13,2	3,7	3,3	2,1	7,1	0,0	1,5	2,8
05 Friedrichstadt	5 814	41,3	18,6	24,6	20,2	11,5	3,7	2,1	2,7	5,5	0,0	4,2	6,8
06 Johannstadt-Nord	9 239	53,2	22,5	24,3	18,6	16,0	4,3	1,9	1,9	5,3	0,0	2,1	3,2
07 Johannstadt-Süd	10 448	53,0	30,0	28,0	7,5	14,2	4,1	2,4	2,7	7,9	0,0	1,1	2,1
11 Äußere Neustadt	13 645	60,8	8,7	20,2	39,6	12,6	2,6	1,8	0,5	2,0	0,0	4,1	8,0
12 Radeberger Vorstadt	6 455	59,8	18,9	21,1	27,9	12,9	5,1	2,9	1,4	4,9	0,0	1,0	4,0
13 Innere Neustadt	5 676	57,8	21,5	22,3	23,9	13,9	4,3	2,5	0,9	4,0	0,0	2,1	4,8
14 Leipziger Vorstadt	9 807	57,2	11,7	23,1	32,6	11,1	2,5	1,9	1,3	3,4	0,0	5,3	7,2
15 Albertstadt	2 309	47,3	23,4	20,8	25,9	10,4	4,4	1,9	1,8	4,8	0,0	2,5	4,3
21 Pieschen-Süd/Stadt Neudorf	9 045	47,6	16,1	21,8	25,9	11,2	3,2	2,1	2,9	5,0	1,8	3,8	6,1
22 Mickten/Trachau-Süd/Übigau	10 270	45,4	26,8	23,3	12,3	10,5	4,6	2,4	6,1	6,7	1,9	1,8	3,6
23 Kaditz	4 524	43,7	32,7	19,6	10,6	9,7	5,8	2,3	4,8	9,0	1,3	1,7	2,5
24 Trachau	8 246	56,8	26,5	20,3	18,1	13,6	4,3	3,0	2,5	7,3	0,6	1,0	2,7
25 Pieschen-Nord/Trachenberge	10 102	46,8	25,0	23,3	15,3	10,4	4,5	1,9	3,8	7,4	1,3	2,5	4,7
31/33 Klotzsche	11 044	56,0	31,6	19,6	12,4	9,4	6,3	8,5	2,4	7,5	0,0	0,0	2,4
32/34 Hellerau/Rähnitz/Wilsdorf	5 146	58,6	33,2	18,8	13,8	9,4	6,1	5,7	2,8	7,8	0,0	0,0	2,4
35 OS Weixdorf	4 927	60,5	51,3	13,0	9,0	6,1	4,2	4,9	3,0	6,4	0,0	0,0	2,0
36 OS Langebrück/OS Schönborn	3 398	65,7	30,9	14,0	18,2	10,9	7,0	4,7	2,8	9,0	0,0	0,0	2,5
41 Loschwitz/Wachwitz	4 379	65,6	27,0	14,0	21,0	15,1	6,6	7,3	1,2	6,4	0,0	0,0	1,4
42/44 Bühlau/Weißer Hirsch <sup>2)</sup>	8 801	64,6	29,8	15,7	17,7	16,6	5,5	5,2	1,6	5,6	0,0	0,0	2,1
43 Hosterwitz/Pillnitz/Oberpoyritz <sup>3)</sup>	2 789	60,7	23,5	16,4	17,2	15,2	4,6	10,5	2,8	8,3	0,0	0,0	1,4
45 Weißig	4 712	55,7	37,5	15,5	9,0	12,6	5,8	5,9	2,8	9,2	0,0	0,0	1,7
46 Gönnsdorf/Papritz/Rockau <sup>4)</sup>	3 172	66,4	34,8	13,4	8,7	12,0	7,6	12,1	2,5	7,3	0,0	0,0	1,6
47 Schönfeld/Schullwitz/Eschdorf <sup>5)</sup>	2 648	58,0	39,6	11,6	9,1	10,3	10,8	6,1	3,6	7,7	0,0	0,0	1,2
51 Blasewitz/Neugruna	7 873	61,7	31,8	16,1	19,4	12,9	6,6	3,3	1,5	6,1	0,0	0,0	2,2
52 Striesen-Ost	10 969	61,4	28,7	15,0	26,5	12,7	4,8	2,9	1,1	5,4	0,0	0,0	2,9
53 Striesen-Süd	8 773	54,2	29,0	23,4	16,3	12,3	4,0	3,5	1,6	7,0	0,0	0,0	3,0
54 Striesen-West/Johannstadt-SO	10 545	57,1	32,2	20,0	17,0	12,5	3,9	3,1	1,5	6,9	0,0	0,0	3,0
55 Tolkewitz/Seidnitz-Nord	9 080	48,7	29,1	23,2	11,4	12,9	4,3	5,8	3,0	8,2	0,0	0,0	2,1
56 Seidnitz/Dobritz	11 316	47,6	30,7	23,2	8,2	12,3	4,1	4,8	4,1	10,0	0,0	0,0	2,5
57 Gruna/Strehlen-NO	10 934	54,4	29,3	24,0	12,9	13,3	4,2	4,1	2,4	7,4	0,0	0,0	2,4
61 Leuben	10 012	44,2	30,8	26,6	6,6	12,8	5,0	3,7	5,0	7,2	0,0	0,0	2,2
62 Laubegast	10 103	56,0	30,3	18,2	12,4	15,7	4,5	6,2	3,5	7,2	0,0	0,0	2,0
63 Kleinzschachwitz/Meußlitz <sup>6)</sup>	7 004	60,6	37,5	16,1	11,7	13,7	5,6	3,5	2,4	8,0	0,0	0,0	1,3
64 Großschachwitz/Sporbitz	5 246	48,5	31,0	23,0	8,5	12,2	4,5	3,9	5,3	8,6	0,0	0,0	3,0
71 Prohlis-Nord	4 984	41,8	27,9	29,1	5,3	11,7	3,8	3,6	6,1	10,6	0,0	0,0	2,0
72 Prohlis-Süd	7 095	35,5	28,4	31,6	4,7	10,6	3,8	3,1	6,5	9,3	0,0	0,0	2,1
73 Niedersedlitz	4 678	55,4	29,5	18,9	7,8	9,3	15,2	5,5	4,1	8,3	0,0	0,0	1,4
74 Lockwitz/Luga/Nickern/Kauscha	5 327	57,2	34,5	17,5	7,9	8,3	8,3	9,3	3,5	8,8	0,0	0,0	1,9
75 Leubnitz-Neuostra/Toma	11 769	55,8	30,2	20,3	11,7	12,2	6,6	5,3	2,8	8,3	0,0	0,9	1,7
76 Strehlen	8 366	51,2	25,9	20,7	16,7	14,4	6,0	3,3	2,9	6,5	0,0	0,0	3,6
77 Reick	4 355	42,4	30,2	25,3	6,0	12,6	4,8	3,5	6,1	8,8	0,0	0,0	2,8
81 Südvorstadt-West	9 552	55,6	22,9	21,3	16,7	16,0	5,3	2,4	1,9	6,2	0,0	2,7	4,5
82 Südvorstadt-Ost	5 879	57,9	21,7	19,5	17,7	15,7	5,5	1,9	1,3	5,4	0,0	4,6	6,8
83 Räcknitz/Zschertnitz	8 165	56,2	26,6	24,2	10,0	14,7	5,5	4,3	2,9	7,0	0,0	1,7	3,0
84 Kleinpestitz/Mockritz/Kaitz <sup>7)</sup>	6 301	56,9	30,2	20,8	9,9	13,0	5,5	6,3	3,3	7,8	0,0	1,3	1,9
85 Coschütz/Gittersee	4 705	55,5	31,7	18,7	13,3	11,4	6,5	4,3	4,1	7,1	0,0	0,0	3,0
86 Plauen	9 021	64,2	24,4	16,7	22,9	16,3	6,4	2,7	1,1	5,8	0,0	0,0	3,7
90 OS Cossebaude/Mobschatz <sup>8)</sup>	6 176	54,0	38,2	17,8	9,1	12,3	5,7	1,9	4,2	9,0	0,0	0,0	1,8
91 Cotta	8 889	44,6	26,9	22,3	11,9	13,3	4,1	3,3	4,2	9,8	0,0	0,0	4,2
92 Löbtau-Nord	6 883	47,2	21,4	19,8	23,2	13,3	3,6	3,4	2,5	5,7	0,0	0,0	7,2
93 Löbtau-Süd	9 086	52,0	23,9	18,6	21,7	13,5	4,6	3,3	2,0	5,8	0,0	0,0	6,6
94 Naußlitz/Dölzschen/Wölfnitz <sup>9)</sup>	7 511	51,3	32,6	18,9	13,5	12,7	5,6	2,6	2,2	8,9	0,0	0,0	3,0
95 Gorbitz-Süd	6 831	35,7	24,1	30,9	5,8	12,9	2,9	3,8	7,2	9,4	0,0	0,0	3,0
96 Gorbitz-Ost	5 161	36,4	24,7	30,8	8,0	13,8	2,9	2,4	5,9	8,4	0,0	0,0	3,1
97 Gorbitz-Nord/Neu-Omsewitz	5 037	39,4	25,6	30,4	6,6	11,6	2,6	3,4	7,1	9,2	0,0	0,0	3,6
98 Briesnitz/Leutewitz/Omsewitz <sup>10)</sup>	8 964	52,2	33,5	20,3	11,0	10,5	4,9	3,0	4,1	10,1	0,0	0,0	2,8
99 OS Altfranken/OS Gompitz	3 518	63,6	42,5	17,3	5,7	10,6	6,7	3,2	2,9	9,5	0,0	0,0	1,6
Dresden - gesamt	435 583	53,2	27,6	20,9	15,7	12,8	5,0	3,8	2,8	7,0	0,1	0,9	3,3
darunter per Briefwahl	59 064	93,5	27,3	20,7	16,5	14,0	5,5	4,2	2,1	6,1	0,1	0,8	2,8

1) Bündnis Freie Bürger Dresden 2) mit Rochwitz und Loschwitz-Nordost 3) mit Niederpoyritz und Söbigen 4) mit Cunnersdorf und Helfenberg  
5) mit Borsberg, Malschendorf, Rossendorf 6) mit Zschieren 7) mit Gostritz 8) mit OS Oberwartha 9) mit Roßthal, Alt-Gorbitz 10) mit Kernitz, Stetzsch

# Ergebnisse im Vergleich mit der Stadtratswahl 2009

Stadtteil / Ortschaft (OS)	CDU			DIE LINKE			GRÜNE		
	2009	2014	Ände- rung	2009	2014	Ände- rung	2009	2014	Ände- rung
	%	%		%	%		%	%	
0	1	2	3	4	5	6	7	8	9
01 Innere Altstadt	24,8	23,7	-1,1	23,3	25,1	1,8	12,9	14,9	2,0
02 Pirmasche Vorstadt	33,4	26,8	-6,5	24,5	25,9	1,4	9,6	11,1	1,5
03 Seevorstadt-Ost/Großer Garten	32,4	29,6	-2,8	21,7	23,2	1,5	10,2	10,2	0,0
04 Wilsdruffer Vs./Seevs.-West	28,2	28,0	-0,2	24,3	29,0	4,7	9,8	9,4	-0,5
05 Friedrichstadt	22,4	18,6	-3,7	19,0	24,6	5,5	21,5	20,2	-1,3
06 Johannstadt-Nord	27,3	22,5	-4,8	20,3	24,3	4,0	19,5	18,6	-0,9
07 Johannstadt-Süd	34,5	30,0	-4,5	26,2	28,0	1,9	8,1	7,5	-0,7
11 Äußere Neustadt	12,4	8,7	-3,7	11,5	20,2	8,8	47,1	39,6	-7,5
12 Radeberger Vorstadt	25,6	18,9	-6,6	17,6	21,1	3,6	27,6	27,9	0,3
13 Innere Neustadt	26,7	21,5	-5,3	16,7	22,3	5,5	25,1	23,9	-1,2
14 Leipziger Vorstadt	16,2	11,7	-4,6	17,5	23,1	5,5	34,0	32,6	-1,4
15 Albertstadt	27,7	23,4	-4,3	20,6	20,8	0,2	22,0	25,9	3,9
21 Pieschen-Süd/Stadt Neudorf	19,9	16,1	-3,8	15,2	21,8	6,7	27,7	25,9	-1,8
22 Mickten/Trachau-Süd/Ubigau	29,9	26,8	-3,2	17,1	23,3	6,2	12,7	12,3	-0,4
23 Kaditz	31,9	32,7	0,9	16,0	19,6	3,6	9,7	10,6	0,9
24 Trachau	29,3	26,5	-2,8	16,2	20,3	4,1	18,0	18,1	0,1
25 Pieschen-Nord/Trachenberge	27,1	25,0	-2,1	15,9	23,3	7,4	17,7	15,3	-2,4
31/33 Klotzsche	31,0	31,6	0,6	16,3	19,6	3,4	9,8	12,4	2,6
32/34 Hellerau/Rähnitz/Wilschdorf	35,9	33,2	-2,7	13,9	18,8	4,9	10,3	13,8	3,5
35 OS Weixdorf	43,9	51,3	7,4	11,5	13,0	1,5	8,9	9,0	0,1
36 OS Langebrück/OS Schönborn	45,0	30,9	-14,1	12,6	14,0	1,4	11,9	18,2	6,4
41 Loschwitz/Wachwitz	30,4	27,0	-3,5	8,2	14,0	5,8	23,2	21,0	-2,2
42/44 Bühlau/Weißer Hirsch 2)	36,4	29,8	-6,6	9,8	15,7	6,0	18,4	17,7	-0,6
43 Hosterwitz/Pillnitz/Oberpoyritz 3)	26,8	23,5	-3,3	12,5	16,4	4,0	21,3	17,2	-4,2
45 Weißig	41,7	37,5	-4,2	12,0	15,5	3,5	8,4	9,0	0,6
46 Gönnsdorf/Pappritz/Rockau 4)	40,1	34,8	-5,3	10,0	13,4	3,4	9,2	8,7	-0,5
47 Schönfeld/Schullwitz/Eschdorf 5)	42,5	39,6	-2,9	8,6	11,6	3,0	7,5	9,1	1,6
51 Blasewitz/Neugruna	36,3	31,8	-4,5	9,9	16,1	6,2	21,2	19,4	-1,7
52 Striesen-Ost	31,8	28,7	-3,1	10,3	15,0	4,7	26,7	26,5	-0,1
53 Striesen-Süd	31,4	29,0	-2,5	17,9	23,4	5,5	16,1	16,3	0,2
54 Striesen-West/Johannstadt-SO	35,1	32,2	-2,9	15,1	20,0	4,9	16,2	17,0	0,7
55 Tolkewitz/Seidnitz-Nord	31,6	29,1	-2,5	18,7	23,2	4,6	10,1	11,4	1,3
56 Seidnitz/Dobritz	31,3	30,7	-0,5	19,8	23,2	3,4	7,6	8,2	0,7
57 Gruna/Strehlen-NO	30,6	29,3	-1,3	18,3	24,0	5,6	12,7	12,9	0,3
61 Leuben	32,8	30,8	-2,0	22,0	26,6	4,6	7,1	6,6	-0,5
62 Laubegast	34,1	30,3	-3,8	14,5	18,2	3,6	11,6	12,4	0,8
63 Kleinzschachwitz/Meußlitz 6)	42,5	37,5	-5,0	11,6	16,1	4,5	11,1	11,7	0,6
64 Großzschachwitz/Sporbitz	35,2	31,0	-4,2	16,8	23,0	6,2	8,0	8,5	0,5
71 Prohlis-Nord	29,8	27,9	-1,9	22,8	29,1	6,2	6,4	5,3	-1,1
72 Prohlis-Süd	30,0	28,4	-1,5	26,0	31,6	5,6	5,6	4,7	-0,9
73 Niedersiedlitz	35,9	29,5	-6,4	14,4	18,9	4,6	8,4	7,8	-0,6
74 Lockwitz/Luga/Nickern/Kauscha	39,5	34,5	-5,0	14,6	17,5	3,0	7,9	7,9	0,1
75 Leubnitz-Neuostra/Torna	32,7	30,2	-2,5	15,5	20,3	4,9	11,7	11,7	-0,1
76 Strehlen	29,2	25,9	-3,3	17,0	20,7	3,7	15,5	16,7	1,1
77 Reick	33,6	30,2	-3,4	19,8	25,3	5,5	6,2	6,0	-0,2
81 Südvorstadt-West	29,3	22,9	-6,3	17,3	21,3	4,1	15,9	16,7	0,7
82 Südvorstadt-Ost	26,1	21,7	-4,4	17,5	19,5	1,9	18,4	17,7	-0,8
83 Räcknitz/Zschernitz	31,4	26,6	-4,8	17,8	24,2	6,4	11,0	10,0	-1,0
84 Kleinpestitz/Mockritz/Kaitz 7)	32,1	30,2	-1,9	16,0	20,8	4,8	9,6	9,9	0,2
85 Coschütz/Gittersee	34,9	31,7	-3,3	13,6	18,7	5,1	12,5	13,3	0,8
86 Plauen	28,5	24,4	-4,1	12,1	16,7	4,6	20,8	22,9	2,1
90 OS Cossebaude/Mobschatz 8)	35,1	38,2	3,1	12,5	17,8	5,4	8,9	9,1	0,2
91 Cotta	28,0	26,9	-1,1	14,7	22,3	7,6	11,8	11,9	0,0
92 Löbtau-Nord	25,4	21,4	-4,1	15,2	19,8	4,6	20,0	23,2	3,1
93 Löbtau-Süd	27,3	23,9	-3,4	16,0	18,6	2,6	18,5	21,7	3,1
94 Naußlitz/Dölzschen/Wölfnitz 9)	35,9	32,6	-3,2	17,0	18,9	2,0	11,9	13,5	1,5
95 Gorbitz-Süd	27,2	24,1	-3,0	24,1	30,9	6,8	8,6	5,8	-2,7
96 Gorbitz-Ost	28,2	24,7	-3,5	26,0	30,8	4,8	8,8	8,0	-0,7
97 Gorbitz-Nord/Neu-Omsewitz	27,9	25,6	-2,3	23,4	30,4	7,0	8,1	6,6	-1,5
98 Briesnitz/Leutewitz/Omsewitz 10)	31,6	33,5	1,9	13,4	20,3	6,9	11,7	11,0	-0,7
99 OS Altfranken/OS Gompitz	41,4	42,5	1,1	13,9	17,3	3,4	7,1	5,7	-1,4
Dresden - gesamt	31,0	27,6	-3,4	16,2	20,9	4,7	15,4	15,7	0,3

Fußnoten: s. Tabelle zur Wahlbeteiligung S. 35

# Ergebnisse im Vergleich mit der Stadtratswahl 2009 (Fortsetzung)

Stadtteil / Ortschaft (OS)	SPD			FDP			Bündnis Freie Bürger 2014 in %
	2009	2014	Ände- rung	2009	2014	Ände- rung	
	%			%			
0	10	11	12	13	14	15	16
01 Innere Altstadt	19,5	12,9	-6,7	10,8	6,4	-4,4	2,4
02 Pirmasche Vorstadt	13,1	14,6	1,4	9,2	4,1	-5,1	2,1
03 Seevorstadt-Ost/Großer Garten	14,1	14,4	0,3	11,9	5,3	-6,7	3,2
04 Wilsdruffer Vs./Seevs.-West	14,1	13,2	-0,9	9,4	3,7	-5,7	3,3
05 Friedrichstadt	13,8	11,5	-2,3	12,1	3,7	-8,4	2,1
06 Johannstadt-Nord	14,2	16,0	1,8	9,7	4,3	-5,3	1,9
07 Johannstadt-Süd	11,5	14,2	2,7	9,0	4,1	-4,9	2,4
11 Äußere Neustadt	13,9	12,6	-1,3	6,3	2,6	-3,7	1,8
12 Radeberger Vorstadt	8,4	12,9	4,4	10,7	5,1	-5,7	2,9
13 Innere Neustadt	12,9	13,9	0,9	8,9	4,3	-4,6	2,5
14 Leipziger Vorstadt	12,8	11,1	-1,7	8,1	2,5	-5,6	1,9
15 Albertstadt	7,8	10,4	2,6	9,8	4,4	-5,4	1,9
21 Pieschen-Süd/Stadt Neudorf	13,5	11,2	-2,3	11,9	3,2	-8,7	2,1
22 Mickten/Trachau-Süd/Ubigau	10,4	10,5	0,1	15,9	4,6	-11,3	2,4
23 Kaditz	10,3	9,7	-0,6	19,5	5,8	-13,6	2,3
24 Trachau	12,5	13,6	1,1	14,3	4,3	-10,0	3,0
25 Pieschen-Nord/Trachenberge	11,6	10,4	-1,2	15,6	4,5	-11,1	1,9
31/33 Klotzsche	11,7	9,4	-2,3	11,9	6,3	-5,6	8,5
32/34 Hellerau/Rähnitz/Wilschdorf	11,9	9,4	-2,6	11,7	6,1	-5,5	5,7
35 OS Weixdorf	10,1	6,1	-4,0	10,8	4,2	-6,5	4,9
36 OS Langebrück/OS Schönborn	10,9	10,9	0,1	8,2	7,0	-1,2	4,7
41 Loschwitz/Wachwitz	12,8	15,1	2,3	12,9	6,6	-6,4	7,3
42/44 Bühlau/Weißer Hirsch 2)	13,1	16,6	3,6	10,5	5,5	-5,0	5,2
43 Hosterwitz/Pillnitz/Oberpoyritz 3)	11,5	15,2	3,7	8,5	4,6	-3,9	10,5
45 Weißig	12,4	12,6	0,2	14,1	5,8	-8,3	5,9
46 Gönnsdorf/Pappritz/Rockau 4)	9,2	12,0	2,8	13,7	7,6	-6,1	12,1
47 Schönfeld/Schullwitz/Eschdorf 5)	9,4	10,3	0,9	18,8	10,8	-8,1	6,1
51 Blasewitz/Neugruna	11,1	12,9	1,8	13,6	6,6	-7,0	3,3
52 Striesen-Ost	12,1	12,7	0,7	11,7	4,8	-6,9	2,9
53 Striesen-Süd	13,6	12,3	-1,2	10,6	4,0	-6,6	3,5
54 Striesen-West/Johannstadt-SO	12,3	12,5	0,2	10,7	3,9	-6,8	3,1
55 Tolkewitz/Seidnitz-Nord	11,6	12,9	1,3	14,5	4,3	-10,2	5,8
56 Seidnitz/Dobritz	11,1	12,3	1,2	15,7	4,1	-11,6	4,8
57 Gruna/Strehlen-NO	12,7	13,3	0,7	13,4	4,2	-9,2	4,1
61 Leuben	11,9	12,8	0,9	11,3	5,0	-6,3	3,7
62 Laubegast	11,0	15,7	4,7	11,8	4,5	-7,3	6,2
63 Kleinzschachwitz/Meußlitz 6)	9,6	13,7	4,1	12,7	5,6	-7,0	3,5
64 Großzschachwitz/Sporbitz	9,9	12,2	2,3	12,1	4,5	-7,6	3,9
71 Prohlis-Nord	11,5	11,7	0,2	11,5	3,8	-7,7	3,6
72 Prohlis-Süd	11,1	10,6	-0,5	10,1	3,8	-6,3	3,1
73 Niedersiedlitz	8,8	9,3	0,5	15,3	15,2	-0,1	5,5
74 Lockwitz/Luga/Nickern/Kauscha	8,7	8,3	-0,4	14,1	8,3	-5,8	9,3
75 Leubnitz-Neuostra/Torna	12,2	12,2	0,0	13,9	6,6	-7,2	5,3
76 Strehlen	14,3	14,4	0,1	13,0	6,0	-7,0	3,3
77 Reick	10,8	12,6	1,8	13,5	4,8	-8,7	3,5
81 Südvorstadt-West	15,3	16,0	0,8	13,1	5,3	-7,8	2,4
82 Südvorstadt-Ost	17,0	15,7	-1,3	12,0	5,5	-6,5	1,9
83 Räcknitz/Zscherntitz	16,1	14,7	-1,3	11,6	5,5	-6,1	4,3
84 Kleinpestitz/Mockritz/Kaitz 7)	13,9	13,0	-0,9	12,3	5,5	-6,8	6,3
85 Coschütz/Gittersee	11,8	11,4	-0,4	11,9	6,5	-5,4	4,3
86 Plauen	17,0	16,3	-0,7	14,2	6,4	-7,7	2,7
90 OS Cossebaude/Mobschatz 8)	13,2	12,3	-1,0	9,6	5,7	-3,8	1,9
91 Cotta	10,8	13,3	2,5	16,6	4,1	-12,5	3,3
92 Löbtau-Nord	13,3	13,3	-0,1	13,5	3,6	-9,9	3,4
93 Löbtau-Süd	12,2	13,5	1,3	14,5	4,6	-10,0	3,3
94 Naußlitz/Dölzschen/Wölfnitz 9)	11,5	12,7	1,2	12,6	5,6	-7,0	2,6
95 Gorbitz-Süd	10,7	12,9	2,2	10,3	2,9	-7,4	3,8
96 Gorbitz-Ost	11,4	13,8	2,4	9,1	2,9	-6,2	2,4
97 Gorbitz-Nord/Neu-Omsewitz	11,2	11,6	0,3	10,3	2,6	-7,7	3,4
98 Briesnitz/Leutewitz/Omsewitz 10)	10,1	10,5	0,4	13,5	4,9	-8,6	3,0
99 OS Altfranken/OS Gompitz	9,3	10,6	1,3	14,9	6,7	-8,2	3,2
Dresden - gesamt	12,3	12,8	0,5	12,1	5,0	-7,1	3,8

Fußnoten: s. Tabelle zur Wahlbeteiligung S. 35

# Ergebnisse im Vergleich mit der Stadtratswahl 2009 (Fortsetzung)

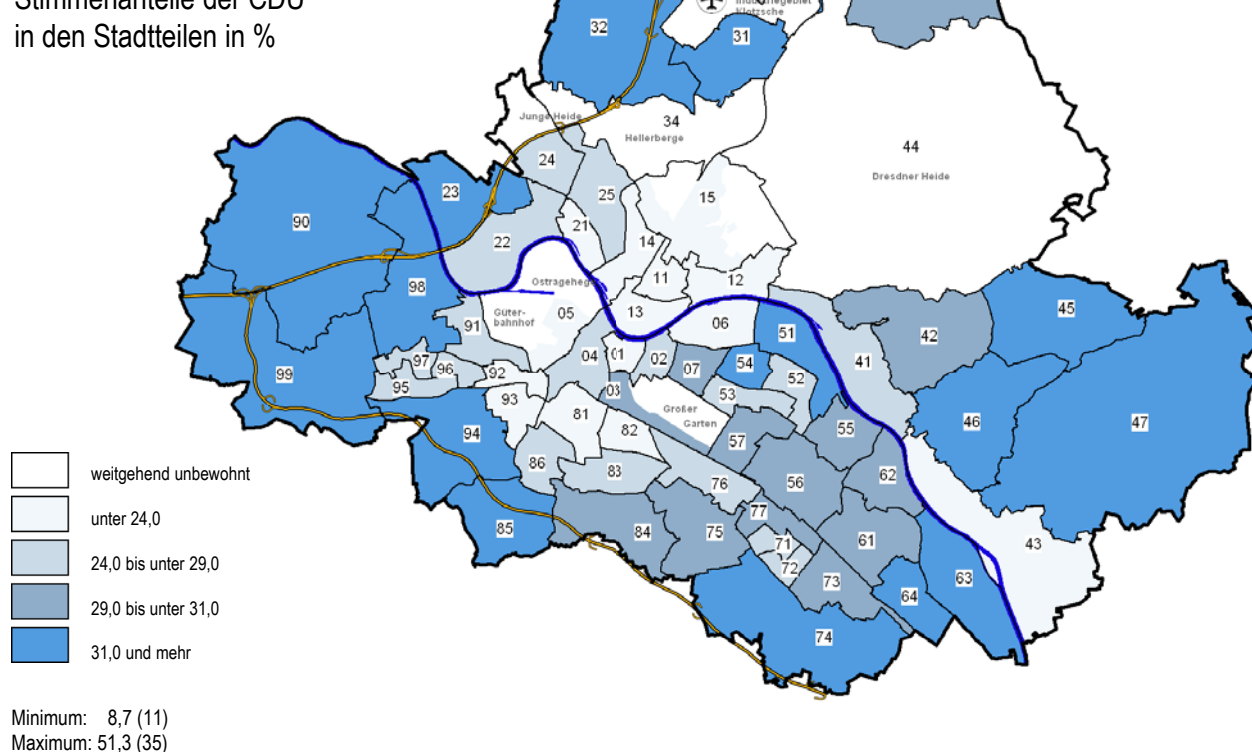
Stadtteil / Ortschaft (OS)		NPD			AfD	Junge FREIE WÄHLER	Die PARTEI	PIRATEN
		2009	2014	Ände- rung				
		%						
0		17	18	19	20	21	22	23
01	Innere Altstadt	2,3	5,1	2,8	5,3	0,0	2,6	5,1
02	Pirnaische Vorstadt	2,8	4,2	1,4	7,2	0,0	2,2	4,2
03	Seevorstadt-Ost/Großer Garten	2,7	3,7	1,1	6,8	0,0	2,2	3,7
04	Wilsdruffer Vs./Seevs.-West	3,0	2,8	-0,2	7,1	0,0	1,5	2,8
05	Friedrichstadt	4,7	6,8	2,1	5,5	0,0	4,2	6,8
06	Johannstadt-Nord	3,2	3,2	0,0	5,3	0,0	2,1	3,2
07	Johannstadt-Süd	3,2	2,1	-1,1	7,9	0,0	1,1	2,1
11	Außere Neustadt	0,9	8,0	7,1	2,0	0,0	4,1	8,0
12	Radeberger Vorstadt	1,5	4,0	2,4	4,9	0,0	1,0	4,0
13	Innere Neustadt	1,2	4,8	3,6	4,0	0,0	2,1	4,8
14	Leipziger Vorstadt	1,8	7,2	5,3	3,4	0,0	5,3	7,2
15	Albertstadt	3,2	4,3	1,1	4,8	0,0	2,5	4,3
21	Pieschen-Süd/Stadt Neudorf	3,7	6,1	2,4	5,0	1,8	3,8	6,1
22	Mickten/Trachau-Süd/Übigau	5,4	3,6	-1,8	6,7	1,9	1,8	3,6
23	Kaditz	5,3	2,5	-2,9	9,0	1,3	1,7	2,5
24	Trachau	2,8	2,7	-0,1	7,3	0,6	1,0	2,7
25	Pieschen-Nord/Trachenberge	4,3	4,7	0,4	7,4	1,3	2,5	4,7
31/33	Klotzsche	3,2	2,4	-0,9	7,5	0,0	0,0	2,4
32/34	Hellerau/Rähnitz/Wilschdorf	3,8	2,4	-1,4	7,8	0,0	0,0	2,4
35	OS Weixdorf	4,9	2,0	-2,8	6,4	0,0	0,0	2,0
36	OS Langebrück/OS Schönborn	2,9	2,5	-0,4	9,0	0,0	0,0	2,5
41	Loschwitz/Wachwitz	1,7	1,4	-0,3	6,4	0,0	0,0	1,4
42/44	Bühlau/Weißer Hirsch 2)	2,4	2,1	-0,3	5,6	0,0	0,0	2,1
43	Hosterwitz/Pillnitz/Oberpoyritz 3)	2,5	1,4	-1,0	8,3	0,0	0,0	1,4
45	Weißig	4,6	1,7	-3,0	9,2	0,0	0,0	1,7
46	Gönnsdorf/Pappritz/Rockau 4)	3,4	1,6	-1,7	7,3	0,0	0,0	1,6
47	Schönfeld/Schullwitz/Eschdorf 5)	5,9	1,2	-4,6	7,7	0,0	0,0	1,2
51	Blasewitz/Neugruna	2,0	2,2	0,2	6,1	0,0	0,0	2,2
52	Striesen-Ost	1,6	2,9	1,3	5,4	0,0	0,0	2,9
53	Striesen-Süd	3,1	3,0	-0,1	7,0	0,0	0,0	3,0
54	Striesen-West/Johannstadt-SO	2,9	3,0	0,1	6,9	0,0	0,0	3,0
55	Tolkewitz/Seidnitz-Nord	4,2	2,1	-2,1	8,2	0,0	0,0	2,1
56	Seidnitz/Dobritz	4,8	2,5	-2,2	10,0	0,0	0,0	2,5
57	Gruna/Strehlen-NO	3,0	2,4	-0,6	7,4	0,0	0,0	2,4
61	Leuben	6,0	2,2	-3,7	7,2	0,0	0,0	2,2
62	Laubegast	4,7	2,0	-2,6	7,2	0,0	0,0	2,0
63	Kleinzschachwitz/Meußlitz 6)	3,5	1,3	-2,2	8,0	0,0	0,0	1,3
64	Großzschachwitz/Sporbitz	7,4	3,0	-4,4	8,6	0,0	0,0	3,0
71	Prohlis-Nord	7,3	2,0	-5,3	10,7	0,0	0,0	2,0
72	Prohlis-Süd	7,5	2,1	-5,4	9,3	0,0	0,0	2,1
73	Niedersedlitz	5,1	1,4	-3,8	8,3	0,0	0,0	1,4
74	Lockwitz/Luga/Nickern/Kauscha	3,9	1,9	-2,0	8,8	0,0	0,0	1,9
75	Leubnitz-Neuostra/Torna	3,9	1,7	-2,2	8,3	0,0	0,9	1,7
76	Strehlen	4,2	3,6	-0,6	6,5	0,0	0,0	3,6
77	Reick	6,8	2,8	-4,0	8,8	0,0	0,0	2,8
81	Südvorstadt-West	2,2	4,5	2,4	6,3	0,0	2,7	4,5
82	Südvorstadt-Ost	2,5	6,8	4,3	5,4	0,0	4,6	6,8
83	Räcknitz/Zschernitz	4,3	3,0	-1,3	7,0	0,0	1,7	3,0
84	Kleinpestitz/Mockritz/Kaitz 7)	4,2	1,9	-2,3	7,8	0,0	1,3	1,9
85	Coschütz/Gittersee	4,1	3,0	-1,1	7,1	0,0	0,0	3,0
86	Plauen	1,6	3,7	2,1	5,8	0,0	0,0	3,7
90	OS Cossebaude/Mobschatz 8)	5,3	1,8	-3,5	9,0	0,0	0,0	1,8
91	Cotta	5,8	4,2	-1,6	9,8	0,0	0,0	4,2
92	Löbtau-Nord	4,2	7,2	3,0	5,7	0,0	0,0	7,2
93	Löbtau-Süd	3,3	6,6	3,2	5,8	0,0	0,0	6,6
94	Naußlitz/Dölzschen/Wölfnitz 9)	3,3	3,0	-0,3	8,9	0,0	0,0	3,0
95	Gorbitz-Süd	7,6	3,0	-4,6	9,4	0,0	0,0	3,0
96	Gorbitz-Ost	6,4	3,1	-3,3	8,4	0,0	0,0	3,1
97	Gorbitz-Nord/Neu-Omsewitz	7,3	3,6	-3,7	9,2	0,0	0,0	3,6
98	Briesnitz/Leutewitz/Omsewitz 10)	4,9	2,8	-2,2	10,1	0,0	0,0	2,8
99	OS Altfranken/OS Gompitz	4,0	1,6	-2,4	9,5	0,0	0,0	1,6
Dresden - gesamt		3,7	3,3	-0,3	7,0	0,1	0,9	3,3

Fußnoten: s. Tabelle zur Wahlbeteiligung S. 35

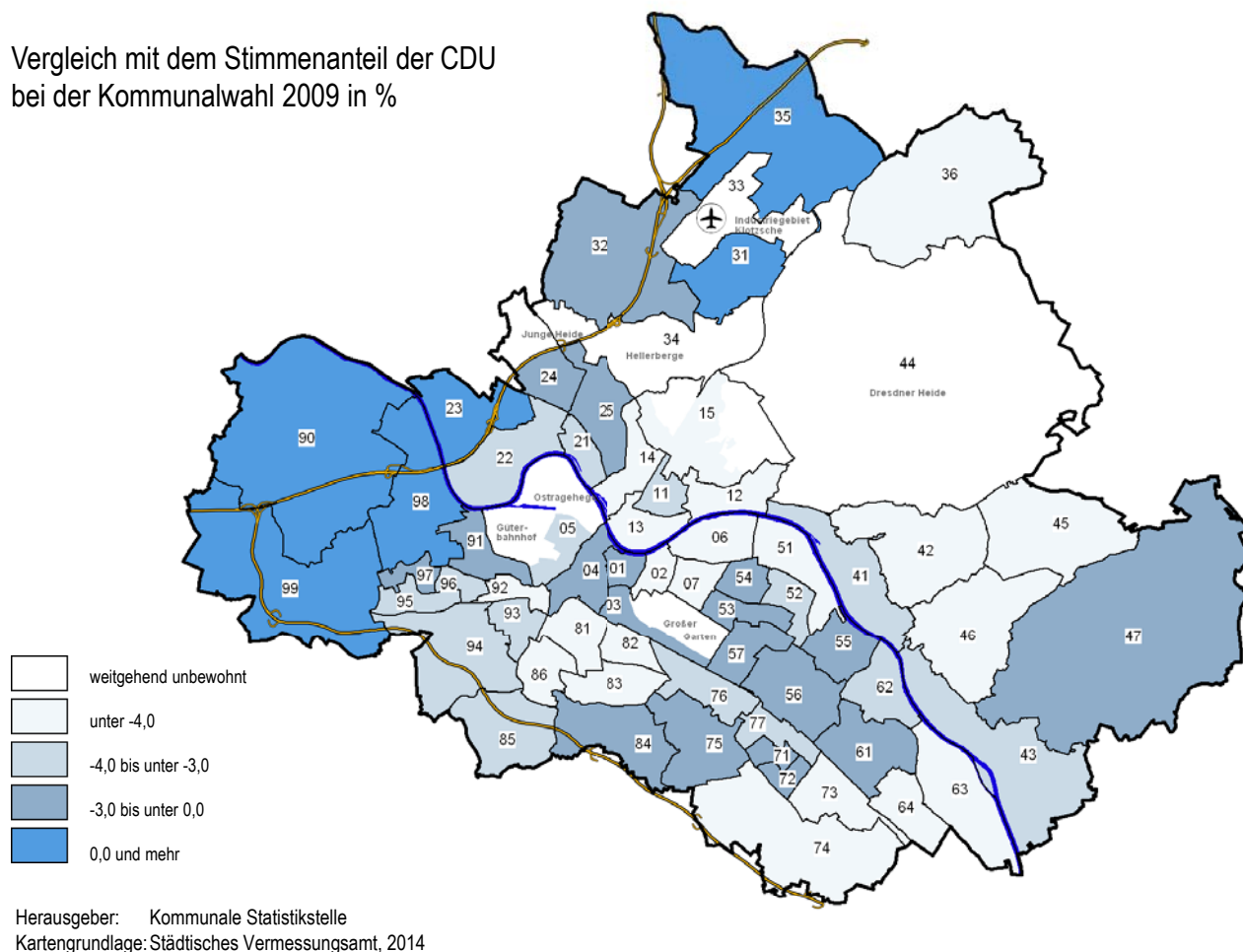
## Stadtratswahl

am 25. Mai 2014

Stimmenanteile der CDU  
in den Stadtteilen in %



Vergleich mit dem Stimmenanteil der CDU  
bei der Kommunalwahl 2009 in %

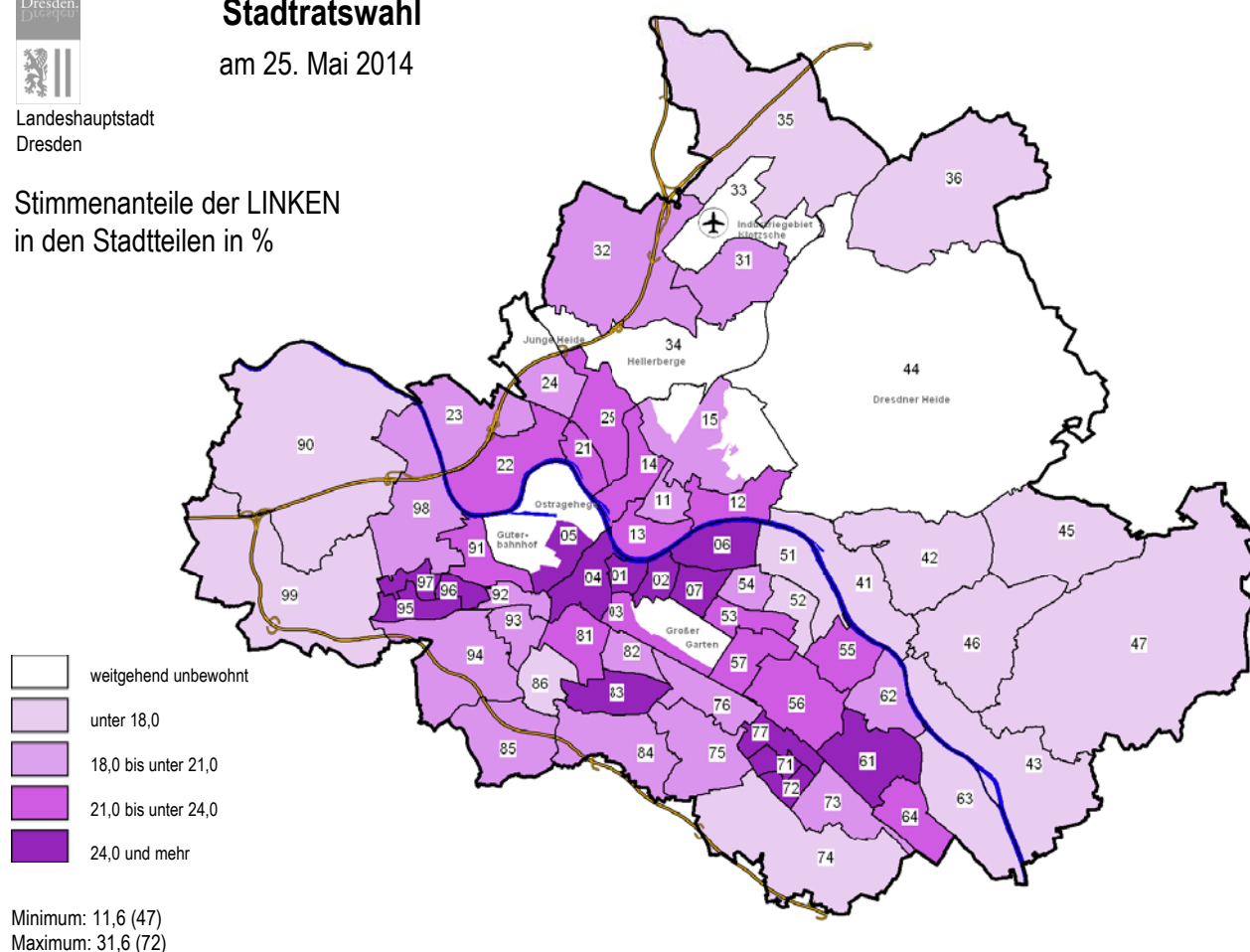




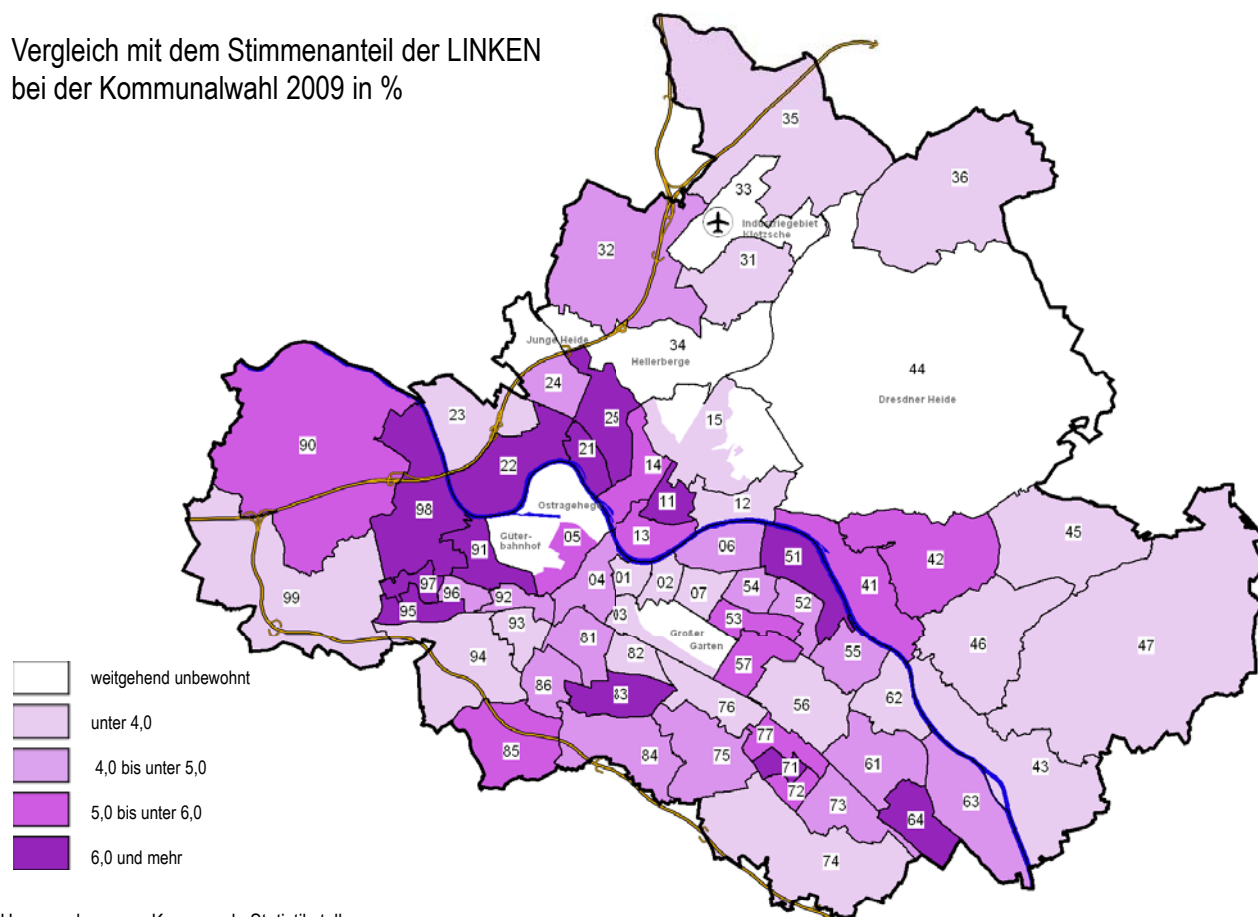
## Stadtratswahl

am 25. Mai 2014

Stimmenanteile der LINKEN  
in den Stadtteilen in %



Vergleich mit dem Stimmenanteil der LINKEN  
bei der Kommunalwahl 2009 in %



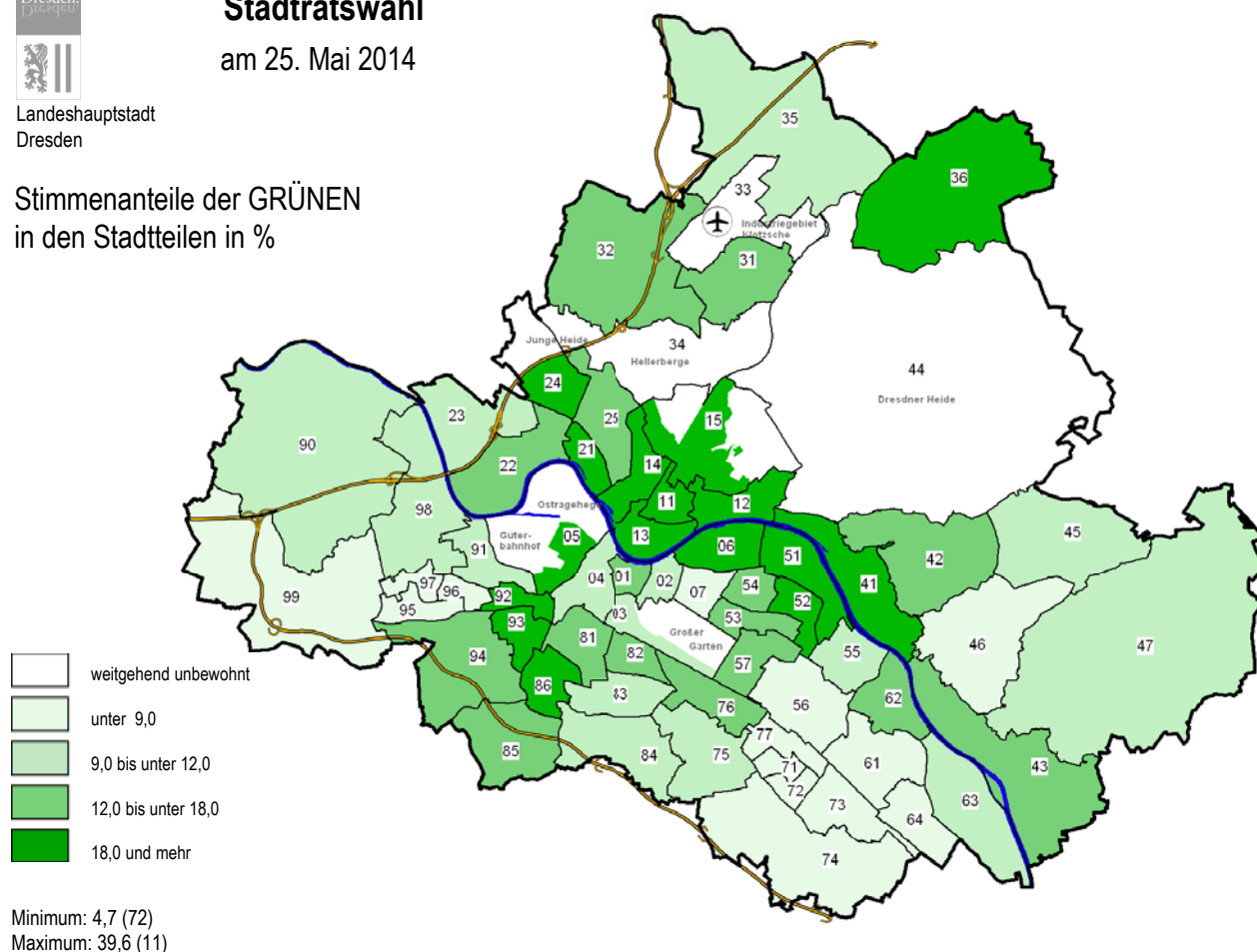
Herausgeber: Kommunale Statistikstelle  
Kartengrundlage: Städtisches Vermessungsamt, 2014



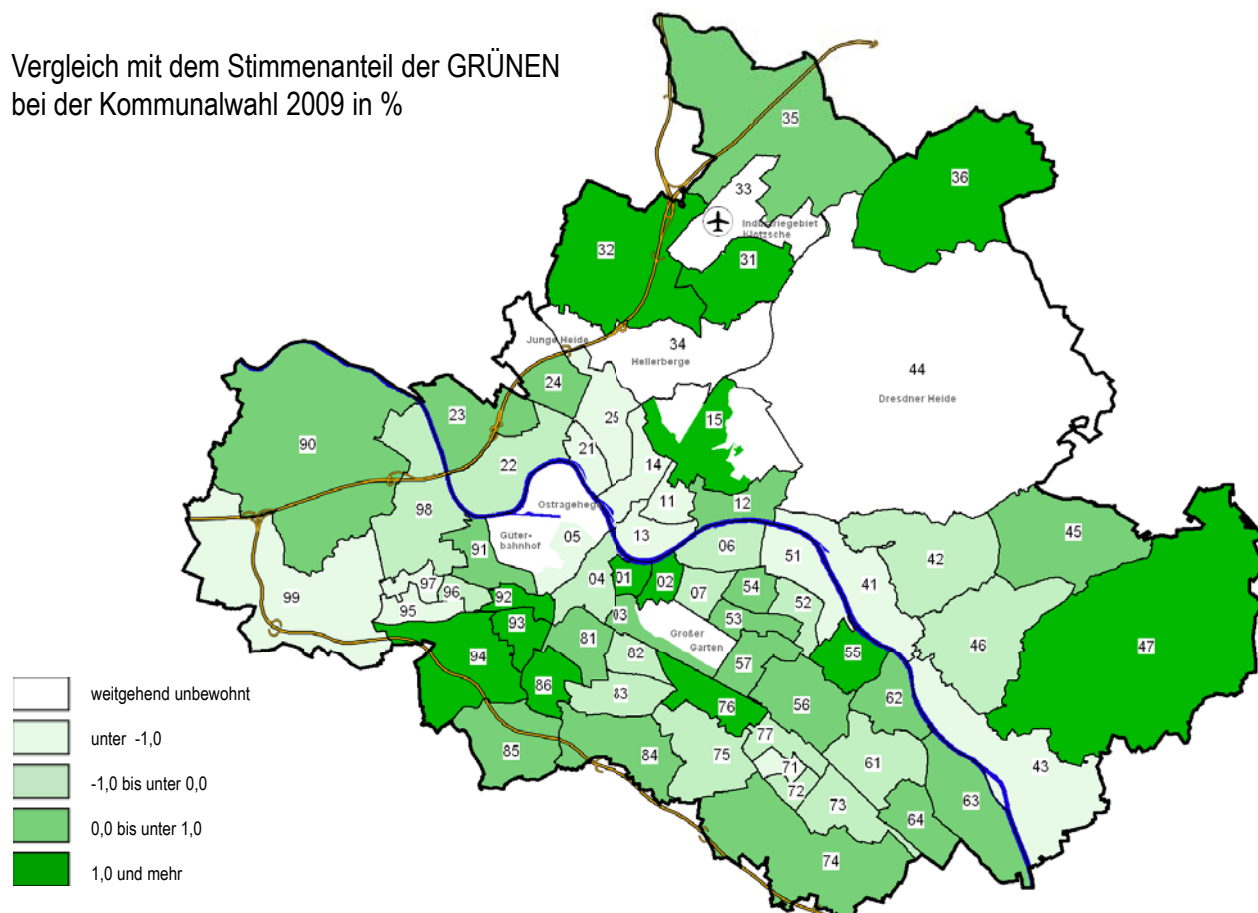
## Stadtratswahl

am 25. Mai 2014

Stimmenanteile der GRÜNEN  
in den Stadtteilen in %



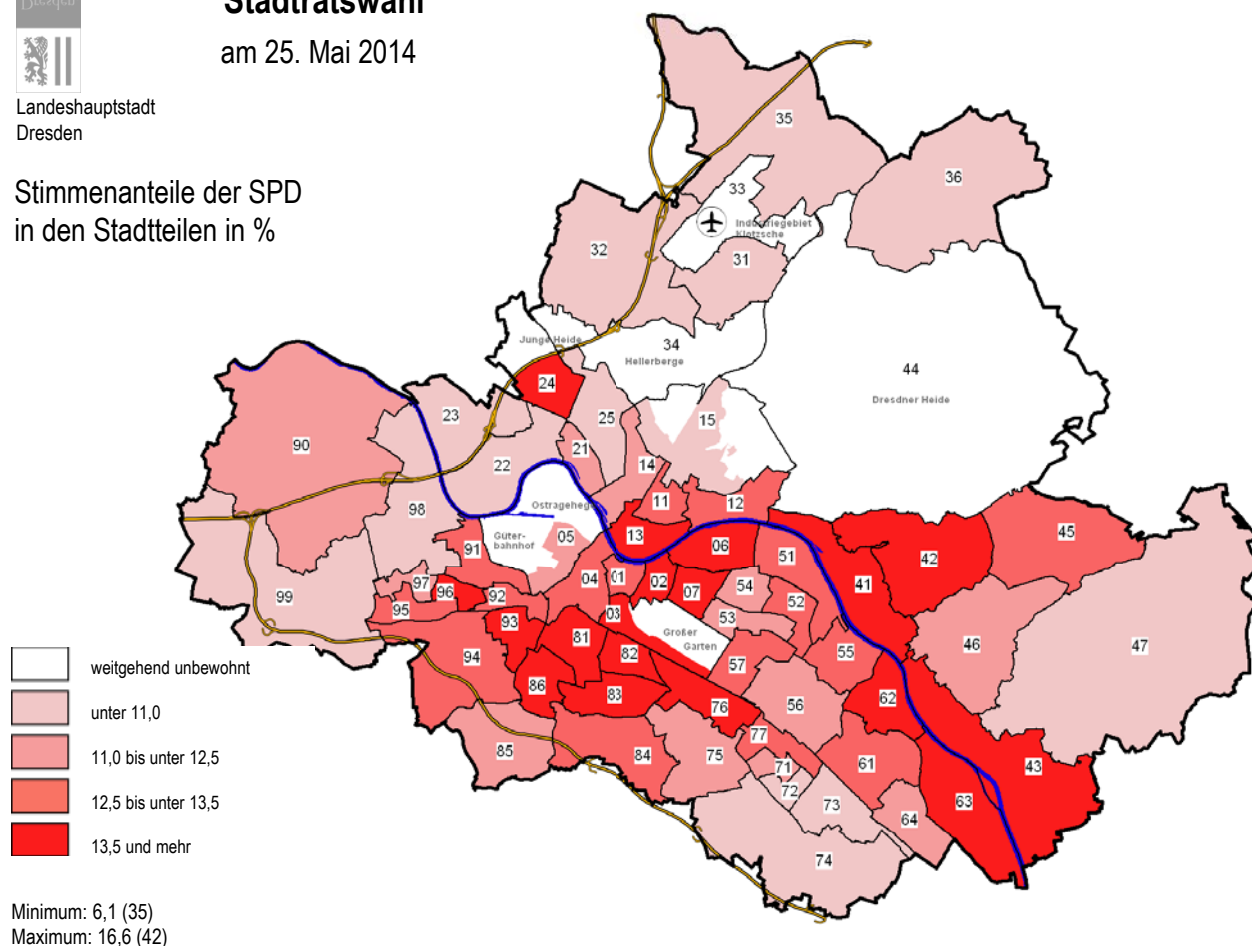
Vergleich mit dem Stimmenanteil der GRÜNEN  
bei der Kommunalwahl 2009 in %



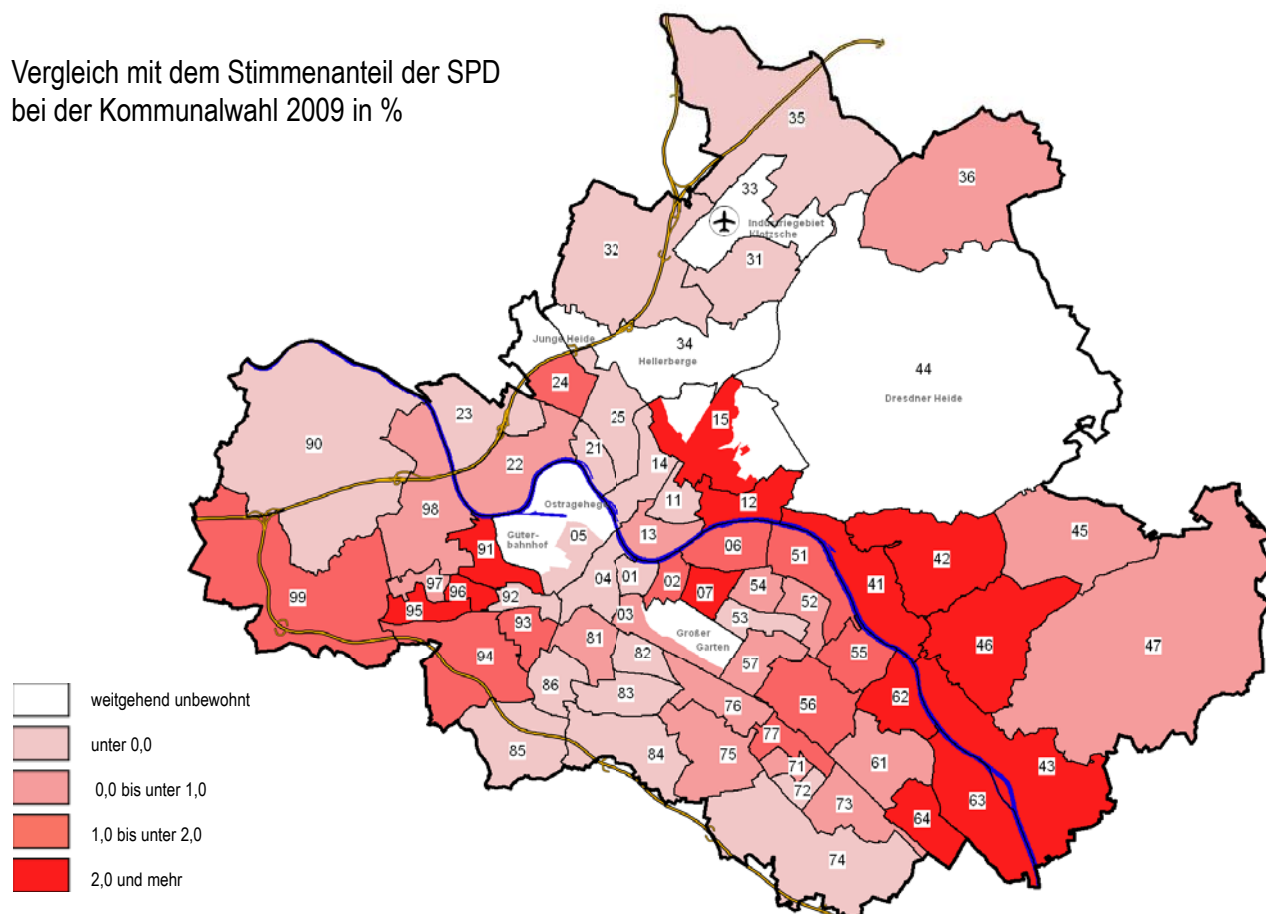
## Stadtratswahl

am 25. Mai 2014

Stimmenanteile der SPD  
in den Stadtteilen in %



Vergleich mit dem Stimmenanteil der SPD  
bei der Kommunalwahl 2009 in %

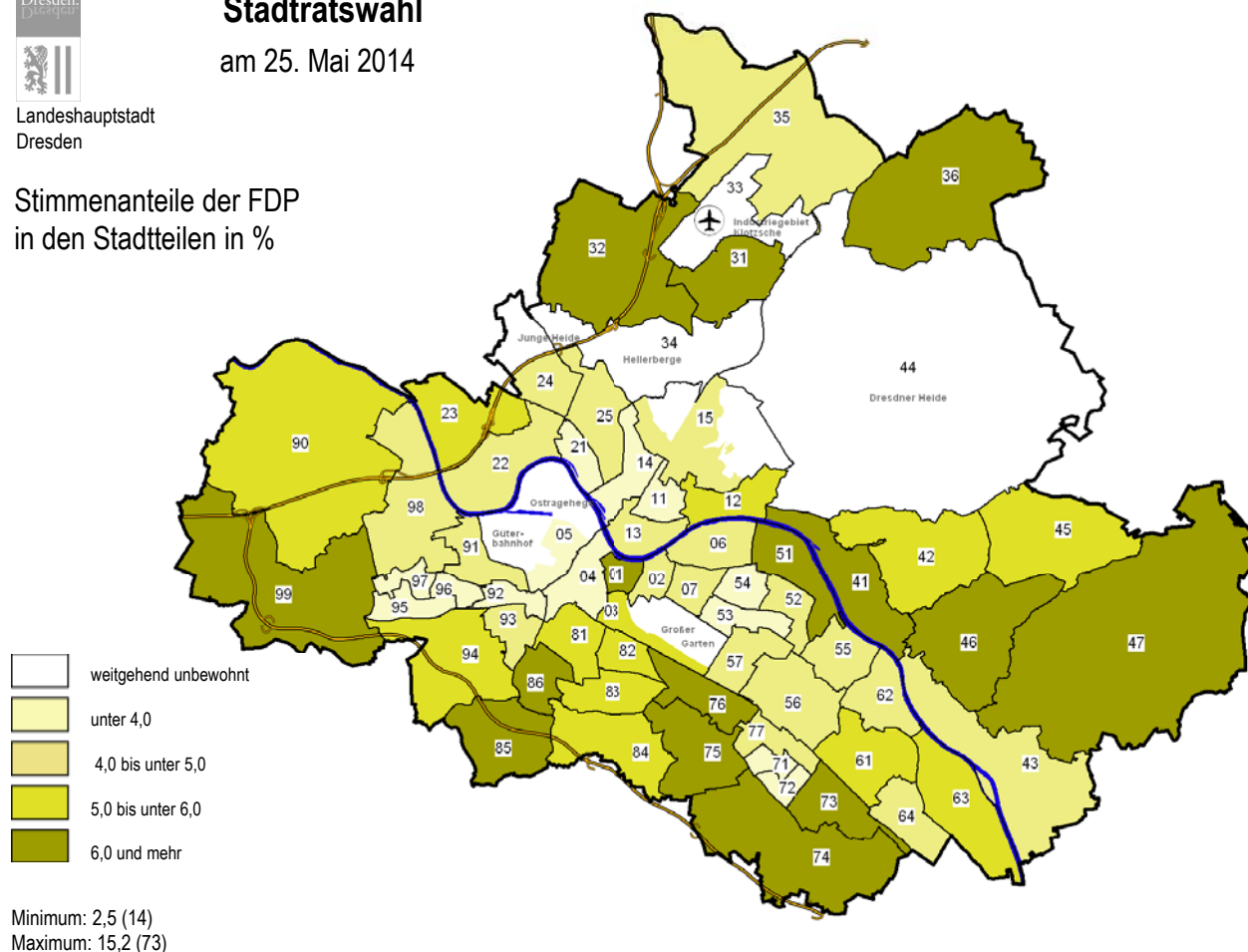


Herausgeber: Kommunale Statistikstelle  
Kartengrundlage: Städtisches Vermessungsamt, 2014

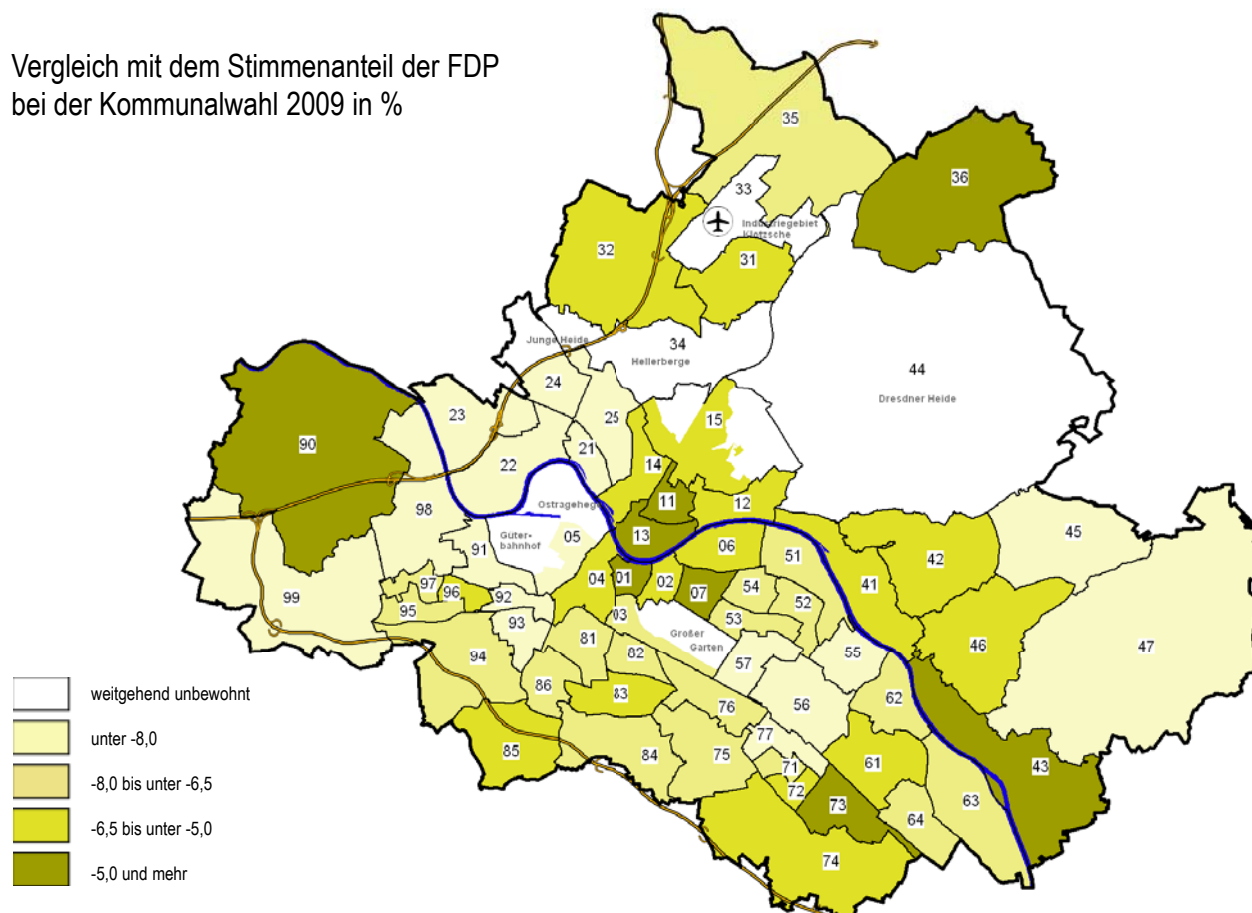
## Stadtratswahl

am 25. Mai 2014

Stimmenanteile der FDP  
in den Stadtteilen in %



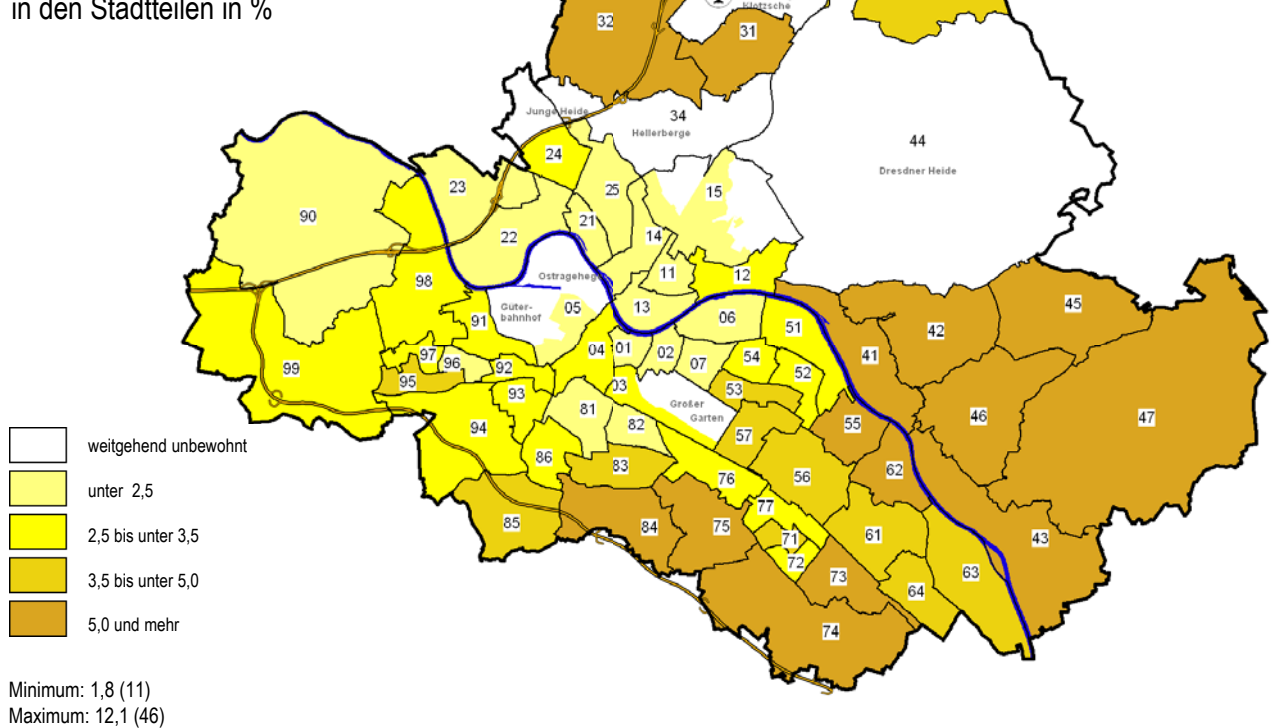
Vergleich mit dem Stimmenanteil der FDP  
bei der Kommunalwahl 2009 in %



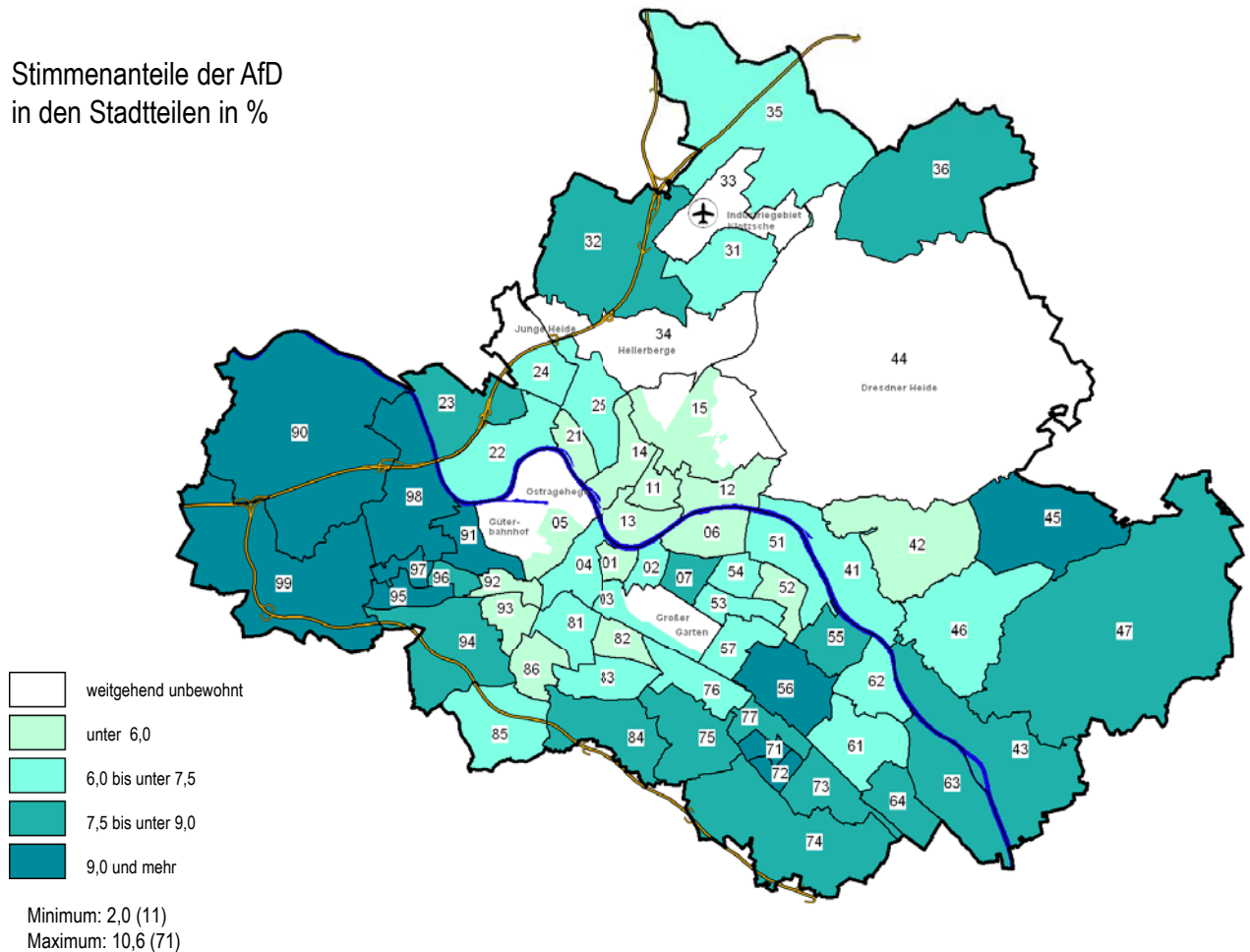
## Stadtratswahl

am 25. Mai 2014

Stimmenanteile des Bündnis Freie Bürger  
in den Stadtteilen in %



Stimmenanteile der AfD  
in den Stadtteilen in %



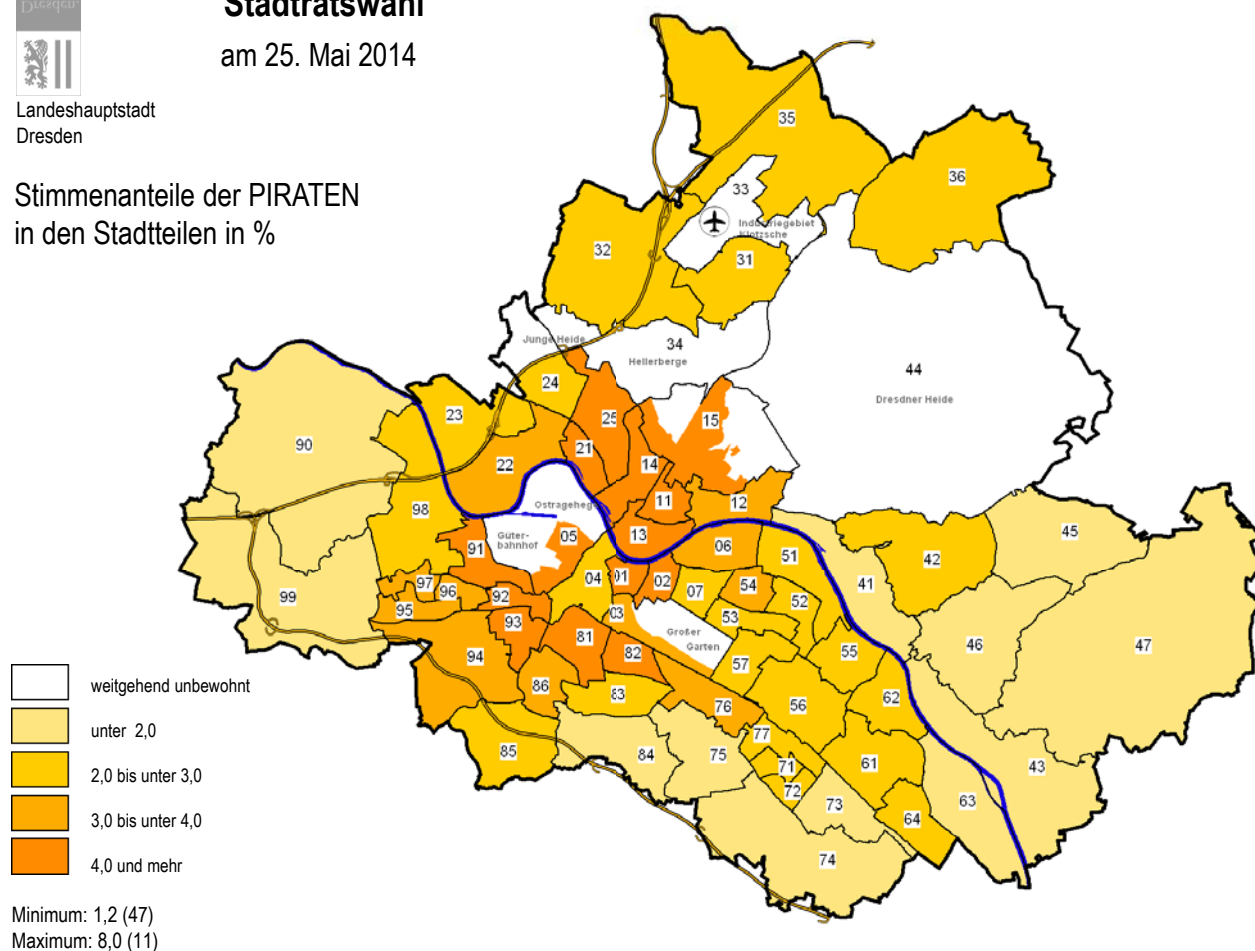
Herausgeber: Kommunale Statistikstelle  
Kartengrundlage: Städtisches Vermessungsamt, 2014



## Stadtratswahl

am 25. Mai 2014

Stimmenanteile der PIRATEN  
in den Stadtteilen in %



## 4 Ortschaftsratswahlen

### Wahlbeteiligung in den Ortschaften



## 4.1 Wahlsystem

Die Bürger der 1997 bis 1999 eingemeindeten Ortschaften Altfranken, Cossebaude, Gompitz, Langebrück, Mobschatz, Oberwartha, Schönborn, Schönfeld-Weißig und Weixdorf wählten neben den Stadträten von Dresden auch zum vierten Mal ihre Ortschaftsräte neu.

Die Ortschaftsratswahlen erfolgten nach den gleichen Grundsätzen wie die Stadtratswahl. Jedoch hing hier die Anzahl von Unterstützungsunterschriften, soweit diese nötig waren, von der Einwohnerzahl ab. So mussten mindestens 10, 20 oder 30 Wahlberechtigte ihre Unterschrift leisten, um eine Wählervereinigung oder Partei zur Wahl zulassen zu können.

Da in der Ortschaft Oberwartha nur ein gültiger Wahlvorschlag eingereicht und vom Gemeindewahlausschuss zugelassen wurde, musste hier eine Mehrheitswahl durchgeführt werden. Dabei konnten die Wähler zusätzlich zu den Bewerbern, die bereits auf dem Stimmzettel standen, noch weitere Personen benennen, die sie gern im Ortschaftsrat sehen würden. Insgesamt hatten die Wähler auch hier drei Stimmen zur Verfügung, die sie den Bewerbern oder sonstigen Personen geben konnten. Allerdings durften sie diese Stimmen nicht kumulieren. Jeder Bewerber oder jede sonstige Person konnte nur eine Stimme eines Wählers bekommen.

## 4.2 Wahlvorschläge und Unterstützungsunterschriften

Keine der Parteien oder Wählervereinigungen, die für die Ortschaftsratswahlen antraten, bedurfte Unterstützungsunterschriften. Sie war entweder bereits im Sächsischen Landtag oder im Stadtrat vertreten oder ihr Wahlvorschlag war jeweils von der Mehrheit der für die Wählervereinigung Gewählten, die dem Ortschaftsrat zum Zeitpunkt der Einreichung der Wahlvorschläge angehörten, unterschrieben worden. Die DSU und die NPD traten bei den diesjährigen Ortschaftsratswahlen nicht wieder an. In der Ortschaft Schönfeld-Weißig konnte eine Bewerberin der Unabhängigen Wählervereinigung Schönfelder Hochland (UWS) wegen fehlender Wählbarkeit nicht zugelassen werden.

Ortschaft Sitze	AF 6	CB 10	GP 14	LB 10	MB 9	OW 5	SB 8	SW 19	WX 12	zus. 93
0	1	2	3	4	5	6	7	8	9	10
CDU		11	12	9	4			15	13	64
DIE LINKE	1	3	2	3				1	1	11
SPD	1	3		6	1			5		16
GRÜNE				2				5		7
FDP		1	1	3	1		1	4	1	12
Freie Wählervereinigung Altfranken	8									8
Freie Wähler Gompitz			8							8
Freie Wählervereinigung Mobschatz					3					3
Freie Wähler Oberwartha						5				5
Freiwillige Wählervereinigung Schönborn (FWS)							8			8
Unabhängige Wählergemeinschaft Schönfelder Hochland (UWS)								5		5
Sportfreunde für Weixdorf									6	6
insgesamt	10	18	23	23	9	5	9	35	21	153

## 4.3 Ergebnisse der Ortschaftsratswahlen

### Amtliche Endergebnisse der Ortschaftsratswahlen am 25. Mai 2014

	Altfranken	Cossebaude	Gompitz	Langebrück	Mobschatz	Oberwartha	Schönborn	Schönfeld-Weißig	Weixdorf
0	1	2	3	4	5	6	7	8	9
Wahlberechtigte	893	4 614	2 612	2 989	1 210	320	388	10 502	4 915
Wähler	569	2 412	1 658	1 936	710	199	279	6 239	2 960
Wahlbeteiligung in Prozent	63,7	52,3	63,5	64,8	58,7	62,2	71,9	59,4	60,2
gültige Stimmzettel	552	2 374	1 617	1 893	688	194	270	6 144	2 896
ungültige Stimmzettel	17	38	41	43	22	5	9	95	64
ungültige Stimmzettel in Prozent	3,0	1,6	2,5	2,2	3,1	2,5	3,2	1,5	2,2
Gültige Stimmen insgesamt	1 604	6 718	4 789	5 535	1 951	433	793	17 803	8 358
davon in Prozent für									
CDU	-	60,8	58,9	52,8	44,2	-	-	53,1	56,5
DIE LINKE	12,2	17,8	11,9	17,0	-	-	-	11,0	12,2
SPD	10,2	16,5	-	8,6	14,4	-	-	7,0	-
Grüne	-	-	-	16,9	-	-	-	12,1	-
FDP	-	4,9	3,3	4,7	6,8	-	7,4	6,2	2,3
DSU	-	-	-	-	-	-	-	-	-
NPD	-	-	-	-	-	-	-	-	-
Freie WV Altfranken	77,6	-	-	-	-	-	-	-	-
Freie Wähler Gompitz	-	-	25,9	-	-	-	-	-	-
Freie WV Mobschatz	-	-	-	-	34,7	-	-	-	-
Freie Wähler Oberwartha	-	-	-	-	-	97,0	-	-	-
Freiwillige WV Schönborn	-	-	-	-	-	-	92,6	-	-
Unabh. WV Schönfelder Hochland	-	-	-	-	-	-	-	10,6	-
Sportfreunde für Weixdorf	-	-	-	-	-	-	-	-	29,1
Gewählte Ortschaftsräte insgesamt	6	10	14	10	8	5	8	18	12
davon für									
CDU		7	9	6	4			11	7
DIE LINKE		2	1	2				1	1
SPD		1		1	1			1	
Grüne				1				2	
FDP									
DSU								1	
NPD									
Freie WV Altfranken	6								
Freie Wähler Gompitz			4						
Freie WV Mobschatz					3				
Freie Wähler Oberwartha						5			
Freiwillige WV Schönborn							8		
Unabh. WV Schönfelder Hochland								2	
Sportfreunde für Weixdorf									4



# Anlagen

## Anlage 1

## Europawahl 2014: Amtliche Endergebnisse in den Wahlbezirken

	Wahlb. ohne Sperrv.	Wahlb. mit Sperrv.	Wahlb. nach §	Wahlb. insges.	Wähler	dav. mit Wahl- schein	Ungültige Stimm- zettel	Gültige Stimm- zettel									
Nr	A1	A2	A3	A	B	B1	C	D	D1	D2	D3	D4	D5	D6	D7	D8	Tierschutz- partei
01100	1.116	240	0	1.356	543	0	9	534	125	115	77	22	77	2	6	3	
02100	1.353	243	0	1.596	600	0	8	592	120	153	90	13	68	1	3	5	
02200	1.610	300	0	1.910	680	0	9	671	159	155	101	15	69	3	2	4	
02400	1.204	218	0	1.422	493	0	8	485	167	82	108	9	31	1	3	4	
03100	1.077	141	0	1.218	423	1	11	412	110	83	61	8	31	1	1	7	
03200	1.197	209	0	1.406	568	0	12	556	157	131	84	18	54	1	5	7	
03300	1.143	197	0	1.340	587	0	13	574	196	103	106	14	50	0	2	7	
03400	1.532	263	0	1.795	751	0	19	732	254	140	119	22	52	1	4	14	
04100	745	183	0	928	373	2	1	372	107	68	58	19	51	0	2	8	
04200	848	214	0	1.062	335	0	10	325	97	86	55	5	21	1	3	4	
04300	1.161	182	0	1.343	510	0	17	493	148	121	77	9	26	0	3	7	
04400	948	189	0	1.137	342	0	6	336	117	97	55	7	18	0	4	0	
04500	952	134	0	1.086	455	0	15	440	122	110	63	8	27	0	4	6	
04600	785	167	0	952	405	0	0	405	126	119	59	6	23	2	5	3	
05100	1.621	168	0	1.789	569	0	6	563	111	142	65	6	91	0	5	7	
05200	1.780	239	0	2.019	660	1	9	651	118	143	97	11	128	2	6	7	
05300	1.687	194	0	1.881	630	1	5	625	123	134	98	21	86	2	7	13	
06100	961	109	0	1.070	555	1	14	541	170	157	84	5	23	0	5	3	
06200	1.009	137	0	1.146	457	2	9	448	107	122	68	12	68	1	4	5	
06300	947	93	0	1.040	355	0	6	349	85	115	41	4	15	0	2	7	
06400	1.077	194	0	1.271	535	0	8	527	115	122	112	5	78	4	2	2	
06500	1.241	260	0	1.501	702	0	9	693	137	132	132	14	152	1	3	9	
06600	1.243	188	0	1.431	584	0	13	571	155	131	102	22	60	1	5	4	
06800	1.417	256	0	1.673	572	1	8	564	128	100	109	22	117	0	2	8	
07100	1.074	170	0	1.244	533	0	9	524	174	119	87	10	35	0	4	3	
07200	815	126	0	941	446	0	3	443	160	84	87	9	27	3	1	1	
07300	996	183	0	1.179	448	0	5	443	161	96	55	7	25	0	4	8	
07401	864	119	0	983	431	1	7	424	124	111	66	6	14	0	2	5	
07402	559	103	0	662	236	0	5	231	89	51	37	7	6	1	1	0	
07500	1.120	211	0	1.331	479	0	10	469	138	115	71	7	26	1	1	5	
07600	820	185	0	1.005	358	0	3	355	104	115	72	5	7	1	2	0	
07700	831	132	0	963	405	0	4	401	76	154	73	9	19	1	4	0	
07800	868	131	0	999	369	0	14	355	107	98	47	8	22	0	3	4	
07900	877	150	0	1.027	415	0	6	409	131	111	50	13	22	0	2	7	
11100	1.328	265	0	1.593	671	2	6	665	66	139	89	8	245	1	1	8	
11200	1.140	228	0	1.368	635	1	4	631	60	129	101	15	204	0	1	12	
11300	1.332	196	0	1.528	715	4	5	710	82	161	96	17	182	1	4	11	
11400	1.264	229	0	1.493	706	4	11	695	67	134	121	16	209	1	5	11	
11500	1.339	252	0	1.591	795	2	7	788	65	156	122	10	274	0	5	22	
11601	977	196	0	1.173	593	2	7	586	50	117	61	7	241	0	0	5	
11602	1.138	257	0	1.395	728	3	6	722	53	148	107	11	265	1	0	9	
11700	1.200	246	0	1.446	741	4	4	737	69	178	109	11	229	2	2	11	
11800	1.358	263	0	1.621	722	2	4	718	70	172	94	20	211	2	2	18	
12100	771	196	0	967	507	3	11	496	77	84	87	8	152	1	3	5	
12201	849	225	0	1.074	570	2	4	566	97	95	110	14	164	0	3	8	
12202	871	197	0	1.068	536	4	4	532	137	77	81	19	137	0	4	4	
12301	910	188	0	1.098	446	0	7	439	103	97	70	12	73	0	2	10	
12302	616	99	0	715	337	0	4	333	78	85	43	13	61	0	4	4	
12400	1.289	135	0	1.424	478	1	10	468	77	156	48	9	54	1	7	9	
13100	1.010	291	0	1.301	525	0	6	519	115	96	109	22	87	1	1	3	
13200	1.012	255	0	1.267	428	0	8	420	122	112	67	10	41	0	2	4	
13300	1.167	229	0	1.396	642	0	7	635	82	117	131	18	159	0	4	3	
13400	1.198	321	0	1.519	666	0	4	662	134	160	121	14	138	0	2	10	
14100	761	116	0	877	302	0	7	295	47	79	32	5	53	0	2	5	
14200	1.480	293	0	1.773	773	2	4	769	61	197	96	10	220	0	3	18	
14300	1.506	232	0	1.738	804	1	9	795	49	217	118	3	225	0	2	13	
14401	1.085	168	0	1.253	568	1	12	556	40	139	69	6	172	0	4	17	
14402	1.019	192	0	1.211	623	3	5	618	64	122	81	11	213	1	6	9	
14500	1.380	191	0	1.571	733	0	10	723	110	164	91	20	190	1	0	12	
14600	1.071	186	0	1.257	527	1	11	516	143	96	84	13	54	0	4	3	
15100	1.178	228	0	1.406	400	0	4	396	78	66	72	4	94	0	3	5	
15300	750	128	0	878	356	0	3	353	86	70	56	10	64	2	2	4	
21100	1.116	170	0	1.286	546	0	3	543	85	124	74	3	114	0	1	13	
21200	1.226	160	0	1.386	547	0	8	539	108	95	84	17	93	3	5	8	
21301	1.454	169	0	1.623	610	0	9	601	112	117	91	13	109	2	7	10	
21302	1.392	203	0	1.595	569	2	12	557	91	110	79	8	125	2	10	8	
21400	1.338	180	0	1.518	542	0	6	536	102	124	73	6	110	2	5	5	
21500	1.329	149	0	1.478	524	0	12	512	96	107	61	8	76	1	5	15	
22100	1.418	160	0	1.578	604	0	11	593	155	112	82	11	77	2	10	9	
22200	1.166	130	0	1.296	415	0	5	410	130	88	40	6	25	1	5	9	
22300	1.140	109	0	1.249	413	0	8	405	97	109	52	11	29	0	5	5	
22400	886	82	0	968	369	0	8	361	115	73	53	6	14	3	4	5	
22501	1.089	121	0	1.210	462	0	10	452	146	86	62	7	36	3	6	6	
22502	1.519	201	0	1.720	571	1	13	558	137	112	84	17	72	0	12	5	
22600	967	108	0	1.075	435	0	5	430	138	82	60	9	32	2	4	7	
22700	1.000	101	0	1.101	472	0	12	460	129	106	66	12	29	3	7	5	
23100	958	115	0	1.073	329	0	4	325	97	63	38	6	44	2	4	2	
23200	1.131	146	0	1.277	338	1	4	334	105	79	35	12	23	2	6	12	
23300	965	106	0	1.071	473	2	8	465	217	66	46	7					

**Europawahl 2014: Amtliche Endergebnisse in den Wahlbezirken (Fortsetzung)**

	FREIE WÄHLER	PIRATEN	PBC	Volks- abstimmung	AUF	CM	DKP	ÖDP	BüSo	PSG	BP	AfD	PRO NRW	MLPD	NPD	Die PARTEI
Nr	D9	D10	D11	D12	D13	D14	D15	D16	D17	D18	D19	D20	D21	D22	D23	D24
01100	7	30	0	2	1	0	0	2	2	1	0	39	0	0	9	14
02100	4	28	2	4	0	0	3	4	2	0	0	56	0	0	11	25
02200	6	31	3	4	5	1	0	3	2	0	1	65	1	1	13	27
02400	6	5	0	3	0	0	0	1	0	0	0	54	0	1	7	3
03100	4	24	0	3	1	0	3	1	2	0	0	44	0	6	8	14
03200	7	17	1	1	1	0	0	0	1	0	0	48	3	0	9	11
03300	4	18	1	2	2	1	0	5	1	0	1	46	0	0	6	9
03400	7	12	2	3	1	1	2	1	2	0	0	79	0	0	9	7
04100	6	12	0	1	1	0	1	0	1	0	0	23	0	1	5	8
04200	5	6	0	0	0	0	2	1	0	0	0	26	0	0	5	8
04300	3	14	1	2	0	0	4	1	2	1	0	50	0	1	20	3
04400	0	4	0	0	0	0	0	1	0	0	1	21	0	0	4	7
04500	6	13	0	3	1	0	1	0	2	0	0	59	0	1	9	5
04600	4	5	0	2	0	0	0	1	1	0	0	37	0	0	6	6
05100	11	40	2	1	0	0	0	3	0	0	0	42	0	0	14	23
05200	0	36	2	3	0	1	2	3	5	0	1	36	0	2	17	31
05300	3	41	3	1	1	1	1	2	0	2	0	52	0	3	13	18
06100	7	6	0	2	2	0	1	1	3	2	1	51	0	0	9	9
06200	2	13	0	0	0	0	1	1	0	0	0	24	0	1	11	8
06300	4	14	1	1	1	0	4	0	1	0	0	30	0	1	18	5
06400	3	18	0	1	1	1	1	0	0	0	0	43	0	1	7	11
06500	7	19	1	3	4	0	0	3	0	0	0	47	1	1	5	22
06600	7	22	2	1	0	1	1	3	0	0	0	39	0	1	8	6
06800	3	13	1	3	5	0	0	6	0	0	0	28	0	0	4	15
07100	1	14	0	1	0	0	0	2	1	0	1	58	0	0	11	3
07200	6	8	1	2	1	0	0	0	0	0	1	42	1	0	7	2
07300	3	12	1	2	1	0	0	0	0	1	1	51	0	0	11	4
07401	9	4	0	0	0	1	0	1	1	0	0	64	0	0	12	4
07402	1	1	0	0	0	0	2	0	0	0	0	32	1	0	2	0
07500	5	14	1	8	0	0	0	1	1	0	0	57	1	1	11	5
07600	2	4	1	1	0	0	1	0	0	0	0	32	0	0	7	1
07700	1	13	0	2	0	0	0	3	0	0	0	33	0	0	8	5
07800	4	9	0	1	0	1	0	0	0	0	0	36	1	1	10	3
07900	6	13	1	1	0	0	0	0	1	0	0	36	0	0	5	10
11100	5	37	2	2	1	0	0	4	4	0	0	19	0	1	3	30
11200	2	36	0	0	1	0	0	2	0	0	0	17	1	3	4	43
11300	6	51	2	2	1	0	1	5	0	0	0	33	0	1	6	48
11400	1	56	2	0	2	0	1	4	2	0	0	27	0	0	2	34
11500	5	42	0	2	1	0	2	3	0	0	0	27	0	0	4	48
11601	4	41	6	0	0	1	1	3	1	1	0	16	1	0	1	29
11602	7	42	0	2	2	0	0	5	0	0	0	20	0	1	7	42
11700	4	50	0	0	2	0	0	3	2	1	0	20	0	1	2	41
11800	6	45	2	4	0	0	0	2	1	0	1	20	0	0	5	43
12100	2	19	1	0	3	0	0	1	1	0	0	30	0	0	3	19
12201	7	9	1	1	0	0	0	2	0	0	0	40	0	0	5	10
12202	8	12	1	0	2	0	0	1	0	0	0	38	0	1	2	8
12301	1	15	0	0	0	0	0	0	1	0	0	41	0	0	2	12
12302	3	3	0	1	0	1	1	0	0	0	0	24	0	0	3	9
12400	6	13	0	2	2	0	0	2	0	0	0	41	0	1	27	13
13100	4	19	0	1	0	0	0	4	1	0	0	43	1	0	1	11
13200	6	12	2	1	0	0	0	1	0	0	0	28	0	0	6	6
13300	3	32	0	5	0	1	3	3	1	0	0	32	0	0	11	30
13400	7	24	0	2	4	0	0	4	0	0	0	27	0	2	0	13
14100	1	22	1	0	2	0	3	1	0	0	1	13	0	1	7	20
14200	6	51	1	0	0	1	2	8	0	1	0	27	0	0	10	57
14300	7	61	1	3	0	0	3	4	1	0	0	20	0	0	7	61
14401	5	29	2	2	2	0	2	6	0	1	0	21	0	0	0	39
14402	6	42	0	2	0	0	1	2	0	0	0	20	0	0	7	31
14500	4	46	1	2	1	0	1	3	2	0	0	31	1	1	4	38
14600	4	16	0	3	2	0	2	1	0	1	1	66	0	2	12	9
15100	4	18	0	0	0	0	0	0	0	0	1	21	0	1	8	21
15300	3	10	0	2	2	0	2	3	0	1	0	21	0	0	8	7
21100	6	34	3	1	0	0	2	1	2	0	0	26	0	3	8	43
21200	4	24	1	2	3	1	0	1	2	0	0	45	0	2	13	28
21301	6	30	3	1	6	1	0	3	1	1	1	48	1	1	13	24
21302	8	28	5	0	3	0	1	2	0	0	0	38	0	2	13	24
21400	7	28	1	1	1	0	3	4	0	0	2	40	0	0	6	16
21500	8	31	3	1	0	0	3	2	2	0	0	48	0	3	24	18
22100	10	17	1	4	1	0	2	2	4	1	0	49	0	4	29	11
22200	8	16	0	4	0	1	0	0	0	0	0	40	0	2	24	11
22300	7	21	0	4	2	2	1	0	1	0	0	24	1	1	25	8
22400	2	4	0	2	0	0	3	2	0	1	0	34	0	3	25	12
22501	7	6	1	2	1	0	1	3	1	1	1	56	0	0	17	3
22502	6	25	1	3	2	0	0	2	0	0	1	53	1	0	17	8
22600	8	7	0	1	0	0	0	1	3	0	0	49	0	0	21	6
22700	9	8	0	1	2	0	0	1	0	0	0	57	0	0	23	2
23100	5	9	0	1	1	0	0	3	0	0	1	24	0	1	18	6
23200	4	11	0	3	0	0	0	2	0	0	0	27	1	1	8	3
23300	6	6	0	4	0	0	0	0	1	0	1	67	0	0	9	2
23400	8	3	0	3	0	3	1	0	1	1	1	35	0	1	15	3
24100	7	13	1	3	2	0	0	6	0	0	0	40	0	1	13	7

## Europawahl 2014: Amtliche Endergebnisse in den Wahlbezirken (Fortsetzung)

	Wahlb. ohne Sperrv.	Wahlb. mit Sperrv.	Wahlb. nach §	Wahlb. insges.	Wähler	dav. mit Wahl- schein	Ungültige Stimm- zettel	Gültige Stimm- zettel		DIE LINKE							
Nr	A1	A2	A3	A	B	B1	C	D	D1	D2	D3	D4	D5	D6	D7	D8	Tierschutz- partei
24200	1.001	165	0	1.166	592	0	10	582	143	95	121	14	113	1	4	9	
24300	859	194	0	1.053	480	0	4	476	135	95	65	10	81	1	3	4	
24400	1.200	186	0	1.386	592	0	13	579	143	117	98	10	79	2	10	9	
24500	1.325	216	0	1.541	621	1	22	599	170	117	97	13	52	3	7	10	
24700	947	147	0	1.094	425	0	5	420	132	90	58	6	46	1	3	5	
24800	842	199	0	1.041	413	0	4	409	148	62	58	14	40	3	6	2	
25100	1.333	137	0	1.470	531	1	6	525	130	144	57	8	58	2	8	10	
25200	1.065	100	0	1.165	388	0	6	382	93	83	41	9	54	2	2	8	
25300	1.292	142	0	1.434	548	0	8	540	185	110	80	17	28	2	7	5	
25400	1.579	169	0	1.748	636	4	10	626	129	119	85	23	80	0	3	8	
25500	1.529	223	0	1.752	618	2	11	607	157	122	101	14	81	2	9	4	
25600	706	166	0	872	331	0	5	326	90	75	54	5	30	1	3	4	
25700	1.369	241	0	1.610	588	1	16	572	146	105	105	22	63	2	11	11	
31100	1.375	216	0	1.591	712	0	8	704	226	114	115	18	77	5	9	9	
31200	1.247	172	0	1.419	539	0	22	517	169	102	80	17	38	1	3	4	
31300	952	110	0	1.062	442	0	13	429	150	108	59	5	9	3	5	7	
31400	976	189	0	1.165	523	0	9	514	164	80	85	16	60	3	5	3	
31500	895	121	0	1.016	523	0	8	515	166	81	79	19	61	1	4	1	
31601	964	183	0	1.147	571	0	8	563	186	84	91	17	72	0	4	7	
31602	871	151	0	1.022	559	1	8	551	193	70	89	19	60	1	4	7	
31701	796	82	0	878	361	0	6	355	90	90	56	8	20	1	3	4	
31702	681	82	0	763	295	0	8	287	101	70	49	2	13	0	1	3	
31800	834	73	0	907	337	0	7	330	86	87	50	11	19	0	5	0	
32100	1.192	194	0	1.386	590	0	12	578	230	84	57	24	41	2	3	9	
32201	788	110	0	898	346	2	4	342	148	40	41	10	20	1	4	1	
32202	680	128	0	808	315	3	5	310	112	75	46	10	7	0	2	3	
32300	782	121	0	903	469	2	7	462	159	80	75	5	61	1	4	7	
32400	957	193	0	1.150	604	0	9	595	157	115	104	20	110	3	6	5	
35110	1.150	144	0	1.294	672	2	11	661	252	101	94	16	46	1	5	4	
35310	993	120	0	1.113	609	1	22	587	231	78	84	11	55	1	9	4	
35410	1.122	111	0	1.233	641	0	17	624	236	84	73	23	65	3	8	10	
35510	922	120	0	1.042	474	0	7	467	203	60	54	9	30	3	7	9	
35610	225	8	0	233	118	0	4	114	57	15	10	1	9	0	1	4	
36110	862	91	0	953	522	0	21	501	195	61	65	12	57	3	7	16	
36210	1.052	153	0	1.205	621	4	13	608	196	72	104	24	79	0	5	9	
36310	667	157	0	824	443	1	9	434	133	73	73	14	57	0	5	2	
36410	360	28	0	388	259	0	5	254	85	34	23	10	20	1	2	8	
41100	1.070	236	0	1.306	628	0	6	622	195	89	103	28	110	2	2	7	
41200	993	189	0	1.182	582	2	11	571	178	73	110	25	89	1	3	5	
41300	610	216	0	826	367	0	3	364	133	40	66	18	59	0	2	4	
41400	757	273	0	1.030	434	3	7	427	117	61	83	8	75	1	0	3	
42100	1.037	268	0	1.305	597	6	3	594	173	81	113	24	114	0	2	6	
42200	1.118	312	0	1.430	682	0	4	678	229	77	98	32	121	1	3	10	
42400	1.009	233	0	1.242	561	0	18	543	180	84	100	18	73	2	2	5	
42500	987	186	0	1.173	591	0	15	576	193	109	80	17	67	0	5	9	
42600	849	185	0	1.034	492	0	9	483	170	56	86	20	73	0	0	4	
42700	932	212	0	1.144	535	1	14	521	184	79	88	18	42	1	9	4	
42800	630	99	0	729	388	0	4	384	118	59	86	9	46	0	3	8	
42900	580	105	0	685	313	0	3	310	107	34	59	7	35	0	2	2	
43100	454	68	0	522	279	0	2	277	84	39	45	7	50	0	1	4	
43200	1.213	286	0	1.499	684	3	12	672	178	101	148	21	82	1	6	8	
43400	659	107	0	766	310	0	5	305	90	57	57	6	39	0	1	2	
45110	908	135	0	1.043	574	0	17	557	224	70	101	15	41	2	3	4	
45210	982	116	0	1.098	448	0	7	441	167	79	66	8	14	2	5	6	
45310	1.025	121	0	1.146	413	0	12	401	160	67	57	11	24	1	6	4	
45410	689	96	0	785	390	0	9	381	163	34	46	7	26	0	2	3	
45510	474	121	0	595	257	1	2	255	103	33	32	10	23	0	1	1	
46110	721	126	0	847	475	2	4	471	193	40	81	18	29	0	5	5	
46210	699	128	0	827	451	0	7	444	181	64	56	19	31	2	3	5	
46310	599	118	0	717	368	0	10	358	127	56	68	14	31	0	1	2	
46410	687	79	0	766	387	0	3	384	143	54	51	13	28	1	3	2	
47110	884	122	0	1.006	505	1	12	493	218	53	67	16	37	5	2	5	
47210	930	149	0	1.079	456	0	14	442	228	47	44	17	23	1	1	9	
47310	491	66	0	557	263	1	13	250	110	25	33	7	20	0	4	6	
51100	1.068	260	0	1.328	604	0	6	598	204	85	111	22	68	2	3	2	
51200	1.267	297	0	1.564	682	1	7	675	231	93	140	33	73	1	5	8	
51400	920	203	0	1.123	555	1	9	546	169	65	117	15	77	0	3	8	
51500	936	219	0	1.155	475	0	3	472	118	64	87	10	97	1	5	2	
51600	977	190	0	1.167	628	0	3	625	176	70	112	18	125	0	5	7	
51700	1.237	219	0	1.456	603	1	11	592	168	111	85	19	103	2	7	4	
52100	895	205	0	1.100	510	0	3	507	123	48	108	19	134	0	4	2	
52200	1.088	228	0	1.316	660	3	7	653	159	97	111	15	138	0	6	12	
52300	1.210	277	0	1.487	774	3	11	763	182	102	185	16	189	0	2	6	
52400	1.188	212	0	1.400	760	1	2	758	218	92	146	21	141	0	6	10	
52501	1.224	250	0	1.474	662	1	4	658	177	90	134	22	126	1	3	9	
52502	701	149	0	850	423	1	3	420	100	58	77	10	111	2	2	4	
52600	1.049	178	0	1.227	562	1	4	558	150	93	76	24	98	0	1	8	
52701	836	100	0	936	367	0	10	357	120	76	48	5	49	0	2	4	
52702	911	174	0	1.085	377	2	9	368	113	53	57	9	40	0	1	4	
53100	859	211	0	1.070	549	0	9	540	166	76	118	18	83	0	2	6	
53200	901</																

**Europawahl 2014: Amtliche Endergebnisse in den Wahlbezirken (Fortsetzung)**

	FREIE WÄHLER	PIRATEN	PBC	Volks- abstimmung	AUF	CM	DKP	ÖDP	BüSo	PSG	BP	AfD	PRO NRW	MLPD	NPD	Die PARTEI
Nr	D9	D10	D11	D12	D13	D14	D15	D16	D17	D18	D19	D20	D21	D22	D23	D24
24200	3	14	0	1	0	0	0	1	1	1	1	42	0	0	7	11
24300	9	10	4	2	3	1	1	0	0	0	0	41	0	1	8	2
24400	4	16	0	1	3	2	1	4	0	1	0	55	0	0	12	12
24500	5	12	2	0	2	0	0	2	0	0	1	73	0	2	24	7
24700	2	15	3	0	1	0	3	1	1	0	0	36	1	1	8	7
24800	6	2	0	2	3	0	1	3	0	0	0	39	0	2	14	4
25100	4	25	0	3	0	0	1	0	0	0	0	34	0	1	15	25
25200	2	21	0	2	0	0	0	1	1	0	0	32	1	1	12	17
25300	4	11	0	0	1	0	1	0	1	0	0	53	0	2	30	3
25400	7	44	1	0	0	0	0	6	0	0	0	70	0	2	27	22
25500	4	23	1	4	1	0	1	3	0	0	0	46	0	6	14	14
25600	2	8	1	2	1	0	0	3	0	0	0	28	0	1	9	9
25700	2	22	2	3	2	0	0	3	1	0	1	51	0	0	15	5
31100	12	15	1	2	0	1	2	4	1	0	0	72	0	0	11	10
31200	8	5	0	0	0	0	1	0	1	0	2	62	1	0	19	4
31300	4	8	0	2	1	0	2	0	0	0	0	51	0	1	12	2
31400	5	6	3	1	2	1	0	0	1	0	0	62	0	0	14	3
31500	9	13	0	2	1	0	1	1	1	0	0	60	0	0	9	6
31601	5	12	1	1	5	1	0	0	0	0	0	57	0	0	16	4
31602	6	12	2	0	2	0	0	4	0	0	0	68	0	1	12	1
31701	1	13	0	0	0	0	1	2	0	0	2	58	0	0	5	1
31702	5	3	1	1	1	0	0	0	1	1	0	34	0	0	1	0
31800	5	7	0	1	0	0	1	1	1	1	0	37	0	1	15	2
32100	7	2	0	1	3	0	0	0	2	0	0	78	2	0	28	5
32201	5	6	0	4	1	0	0	0	3	0	0	46	0	0	8	4
32202	3	4	1	0	3	0	1	4	0	0	0	36	0	0	3	0
32300	1	0	0	2	0	0	0	1	0	0	0	55	0	0	8	3
32400	5	13	0	2	0	1	0	0	0	0	0	38	1	0	10	5
35110	7	17	1	0	3	2	0	2	0	0	0	78	1	0	26	5
35310	7	7	0	5	2	0	1	0	0	0	0	74	0	0	16	2
35410	8	14	0	1	2	6	0	0	0	3	0	63	0	1	20	4
35510	5	2	2	3	3	0	0	1	0	0	1	56	0	0	16	3
35610	1	2	0	1	0	0	0	0	0	0	0	9	0	0	3	1
36110	6	9	0	3	0	0	0	0	0	0	0	46	0	0	16	5
36210	7	12	1	0	0	1	0	4	1	0	1	64	0	3	21	4
36310	2	7	0	0	1	1	0	0	0	0	0	48	0	1	9	8
36410	6	3	0	1	0	1	0	3	3	0	0	46	0	0	7	1
41100	4	2	0	1	0	1	0	2	1	0	0	63	0	0	5	7
41200	9	8	3	1	0	0	1	0	0	0	0	59	0	0	0	6
41300	2	5	2	0	1	2	0	1	0	0	0	25	0	0	1	3
41400	12	7	0	2	0	1	0	1	0	0	0	35	0	0	14	7
42100	4	15	1	1	0	0	1	3	2	0	0	37	0	0	4	13
42200	5	11	0	2	5	1	1	3	0	0	0	64	0	0	3	12
42400	6	10	0	3	0	1	0	2	0	0	0	52	0	0	4	1
42500	4	9	0	2	1	0	0	3	0	0	0	54	0	0	17	6
42600	1	7	1	1	0	0	0	0	1	0	0	53	0	0	7	3
42700	4	8	1	0	1	1	1	1	1	1	1	60	0	0	13	3
42800	2	8	0	2	0	0	0	1	1	0	1	29	0	0	5	6
42900	8	6	0	1	0	2	0	1	0	0	0	37	1	0	7	1
43100	4	2	1	1	2	0	0	1	0	0	0	29	0	0	5	2
43200	9	9	2	2	1	2	0	2	0	0	0	71	0	1	13	15
43400	4	0	0	0	1	2	0	0	0	1	0	34	0	0	6	5
45110	9	2	0	2	2	0	1	2	0	1	0	62	0	0	8	8
45210	12	3	1	0	0	0	0	3	1	0	0	55	0	1	15	3
45310	0	3	0	2	2	0	2	1	0	0	0	50	0	1	6	4
45410	11	7	0	0	1	1	0	0	0	1	0	57	0	0	19	3
45510	4	3	0	1	0	2	0	1	0	0	0	36	1	1	3	0
46110	8	10	1	2	1	0	0	4	1	0	0	66	1	0	4	2
46210	5	4	3	0	0	1	0	0	0	0	0	50	0	2	13	5
46310	8	3	1	1	0	0	0	3	1	0	0	32	0	0	6	4
46410	5	5	0	2	0	0	1	0	0	0	0	65	0	0	10	1
47110	3	3	3	1	0	2	3	1	1	0	0	53	0	0	14	6
47210	8	2	0	1	0	1	0	1	0	0	0	35	2	1	19	2
47310	4	0	0	0	1	0	0	1	0	0	0	28	0	0	5	6
51100	9	9	2	2	2	1	1	5	0	0	0	49	0	0	10	11
51200	3	8	6	1	3	0	1	1	0	0	0	53	1	1	8	5
51400	5	15	0	4	1	1	0	3	0	0	0	49	0	3	4	7
51500	3	11	0	1	3	0	0	3	0	0	0	46	0	0	5	16
51600	4	10	2	2	1	1	1	4	0	0	1	77	0	0	3	6
51700	1	15	1	2	0	0	2	4	1	0	2	39	0	1	15	10
52100	2	8	0	0	3	0	0	2	1	0	0	36	1	1	4	11
52200	10	21	3	0	0	1	1	3	0	0	0	56	0	1	5	14
52300	3	14	3	0	4	0	2	5	0	0	0	39	0	0	0	11
52400	4	23	2	1	0	0	0	2	2	0	0	68	0	2	11	9
52501	5	12	5	1	2	0	0	2	2	0	1	48	0	0	6	14
52502	4	8	4	0	1	0	0	0	1	0	0	32	0	0	0	6
52600	4	14	4	1	0	0	0	0	2	1	0	57	0	0	7	18
52701	3	11	0	1	0	1	0	0	0	0	0	28	1	0	4	4
52702	4	15	1	2	4	1	0	0	1	0	0	45	0	3	12	3
53100	1	11	0	1	0	0	2	1	2	0	0	39	0	0	7	7
53200	2	12	0	1	1	0	1	1	0	1	0	27	0	1	5	16

## Europawahl 2014: Amtliche Endergebnisse in den Wahlbezirken (Fortsetzung)

	Wahlb. ohne Sperrv.	Wahlb. mit Sperrv.	Wahlb. nach § A3	Wahlb. insges. A	Wähler B	dav. mit Wahl- schein B1	Ungültige Stimm- zettel C	Gültige Stimm- zettel D	CDU D1	DIE LINKE D2	SPD D3	FDP D4	GRÜNE D5	REP D6	FAMILIE D7	Tierschutz- partei D8
Nr	A1	A2	A3	A	B	B1	C	D	D1	D2	D3	D4	D5	D6	D7	D8
53300	1.486	300	0	1.786	605	0	12	593	178	153	74	18	54	1	4	5
53400	1.197	262	0	1.459	549	0	18	531	164	116	103	9	32	2	7	5
53600	794	180	0	974	371	2	4	367	116	82	70	9	35	0	2	2
53700	1.054	191	0	1.245	449	1	9	440	103	84	66	11	54	1	5	8
53800	916	163	0	1.079	412	0	4	408	126	71	70	14	55	0	1	4
54100	1.440	249	0	1.689	800	0	6	794	213	171	150	13	96	3	9	10
54200	1.079	151	0	1.230	583	0	13	570	141	110	82	13	107	1	5	3
54300	1.202	174	0	1.376	595	0	9	586	189	134	99	17	43	0	10	3
54400	1.186	262	0	1.448	595	0	9	586	232	91	90	9	53	0	2	6
54501	1.262	242	0	1.504	677	0	15	662	221	107	114	18	69	1	8	5
54502	1.293	209	0	1.502	682	2	7	675	220	99	122	27	87	1	3	3
54600	1.426	267	0	1.693	630	0	11	619	189	110	97	9	85	0	2	8
55101	984	155	0	1.139	441	0	8	433	138	62	69	7	61	1	5	8
55102	948	144	0	1.092	508	1	7	501	136	94	89	14	75	1	4	5
55200	928	162	0	1.090	409	1	8	401	121	73	70	7	32	0	7	9
55300	1.387	214	0	1.601	613	0	14	599	214	118	89	18	39	2	8	8
55400	1.023	113	0	1.136	394	0	8	386	110	104	65	8	14	0	2	4
55600	1.425	233	0	1.658	455	0	16	439	124	95	75	18	28	0	4	7
55800	1.191	165	0	1.356	493	2	14	479	125	113	74	11	44	3	7	10
56100	1.339	189	0	1.528	551	0	13	538	163	105	77	20	31	2	5	5
56200	816	63	0	879	322	0	8	314	83	66	55	7	8	3	1	6
56300	1.236	136	0	1.372	528	0	7	521	156	111	91	9	27	1	8	9
56401	637	110	0	747	266	1	6	260	92	40	36	9	28	0	4	2
56402	1.390	137	0	1.527	608	0	16	592	211	109	95	8	34	5	4	15
56501	799	104	0	903	343	0	3	340	113	72	45	5	21	0	3	7
56502	1.271	167	0	1.438	595	0	9	586	198	119	93	14	25	1	9	2
56600	881	101	0	982	295	0	11	284	96	42	37	13	18	0	1	8
56800	774	109	0	883	360	0	7	353	96	95	71	4	19	0	3	3
56900	892	117	0	1.009	345	0	3	342	99	87	49	8	14	0	6	4
57100	1.152	241	0	1.393	495	0	16	479	152	104	83	9	34	0	4	2
57200	1.340	238	0	1.578	606	1	7	599	143	142	90	15	97	1	8	13
57301	759	127	0	886	321	0	10	311	107	60	47	5	30	1	3	5
57302	667	122	0	789	374	0	5	369	114	69	67	13	36	0	3	7
57400	1.066	201	0	1.267	495	0	17	478	133	89	89	9	49	3	2	5
57500	1.091	214	0	1.305	474	1	3	471	126	111	67	7	46	1	5	10
57600	1.099	218	0	1.317	494	0	9	485	151	93	86	8	29	1	6	13
57700	775	195	0	970	404	0	4	400	97	79	66	6	64	0	3	4
57800	1.062	291	0	1.353	544	0	9	535	199	80	99	16	36	0	1	4
61100	858	86	0	944	378	0	8	370	142	80	56	9	20	1	2	3
61200	987	74	0	1.061	430	1	6	424	146	73	54	19	31	1	9	5
61300	1.508	140	0	1.648	634	0	18	616	208	150	95	16	27	1	7	8
61400	913	84	0	997	316	0	4	312	92	64	47	12	28	0	1	1
61500	1.166	145	0	1.311	495	1	12	483	151	103	90	11	14	1	5	4
61600	942	126	0	1.068	382	0	5	377	104	105	63	8	12	0	2	3
61700	1.007	92	0	1.099	333	0	9	324	104	74	44	7	11	1	5	7
61800	1.629	212	0	1.841	563	0	18	545	136	155	73	18	17	1	5	11
62101	704	77	0	781	341	0	2	339	92	71	58	11	31	1	1	2
62102	733	102	0	835	402	0	7	395	131	78	70	9	38	1	1	5
62200	1.076	118	0	1.194	568	0	14	554	177	111	95	19	33	0	8	5
62301	844	109	0	953	383	0	8	375	105	82	53	4	30	3	2	6
62302	892	166	0	1.058	447	1	18	429	149	78	78	10	19	0	3	1
62400	1.139	191	0	1.330	637	0	8	629	184	90	103	13	104	0	3	9
62501	1.085	159	0	1.244	542	0	17	525	167	94	104	18	50	5	5	3
62502	980	166	0	1.146	436	0	7	429	156	73	54	9	35	1	1	7
62600	1.314	218	0	1.532	687	0	14	673	204	119	123	15	58	3	2	4
63101	856	106	0	962	447	0	5	442	160	65	74	19	38	0	3	7
63102	862	143	0	1.005	473	0	11	462	163	72	88	18	41	1	3	7
63200	844	118	0	962	460	1	8	452	153	69	73	13	51	0	6	4
63301	1.016	169	0	1.185	569	0	11	558	214	92	69	14	42	1	6	8
63302	769	133	0	902	405	2	5	400	160	52	69	10	29	1	5	4
63401	747	180	0	927	442	1	3	439	187	62	63	16	23	0	4	2
63402	896	150	0	1.046	515	1	4	511	195	67	75	25	33	1	5	4
64100	990	89	0	1.079	462	0	8	454	166	68	69	18	22	0	8	5
64200	834	106	0	940	334	0	9	325	87	68	51	5	18	1	2	2
64300	814	80	0	894	319	0	6	313	83	70	43	10	18	3	3	7
64400	881	113	0	994	408	1	12	396	98	106	56	4	31	1	5	3
64500	1.187	127	0	1.314	526	0	10	516	185	78	72	14	43	0	12	3
71100	858	115	0	973	428	0	5	423	135	94	61	9	22	0	5	4
71200	1.654	149	0	1.803	545	0	16	529	146	138	72	11	21	2	2	8
71400	820	84	0	904	323	0	11	312	82	79	52	2	21	2	3	5
71500	1.115	108	0	1.223	363	0	11	352	94	96	41	6	5	1	8	3
72100	1.046	71	0	1.117	334	0	8	326	88	101	50	3	6	0	4	1
72200	988	64	0	1.052	309	0	14	295	83	83	42	9	7	1	2	5
72300	1.348	103	0	1.451	385	0	14	371	117	106	46	4	11	2	6	8
72500	1.368	111	0	1.479	407	0	19	388	115	101	53	4	9	1	3	2
72700	1.685	198	0	1.883	557	1	15	542	139	173	72	7	20	1	6	10
73101	1.034	144	0	1.178	550	0	5	545	205	89	88	21	39	3	4	6
73102	1.296	202	0	1.498	623	0	10	613	228	113	87	15	40	0	6	7
73200	946	130	0	1.076	488	0	8	480	171	59	64	26	46	1	7	10
73300	755	147	0	902	339	0	5	334	120	57	58	13	14	0	3	3
74100	624	63	0	687	286	0	7	279	101	43	35	14	10	2	2	3

**Europawahl 2014: Amtliche Endergebnisse in den Wahlbezirken (Fortsetzung)**

	FREIE WÄHLER	PIRATEN	PBC	Volks- abstimmung	AUF	CM	DKP	ÖDP	BüSo	PSG	BP	AfD	PRO NRW	MLPD	NPD	Die PARTEI
Nr	D9	D10	D11	D12	D13	D14	D15	D16	D17	D18	D19	D20	D21	D22	D23	D24
53300	5	14	3	2	0	0	0	3	0	0	0	62	0	1	7	9
53400	1	3	0	2	3	0	1	1	0	0	0	62	2	0	11	7
53600	3	6	0	1	1	0	3	0	0	0	0	32	0	0	4	1
53700	5	20	0	1	0	0	2	1	0	0	0	62	0	0	6	11
53800	4	10	1	3	0	0	0	1	0	0	0	37	1	1	7	2
54100	15	17	5	3	0	0	2	2	1	0	1	60	1	0	4	18
54200	5	28	6	2	2	0	0	1	0	0	1	38	0	0	13	12
54300	7	14	3	1	0	1	0	3	0	0	1	46	0	1	10	4
54400	5	14	2	2	2	0	2	1	0	0	1	61	0	1	9	3
54501	11	10	3	2	1	0	1	4	1	0	0	69	1	0	11	5
54502	3	19	0	0	1	0	0	2	0	0	0	69	0	0	9	10
54600	6	19	0	2	1	1	1	1	3	1	0	54	0	1	15	14
55101	3	7	0	2	5	0	1	1	0	0	0	50	1	0	9	3
55102	3	8	1	1	1	0	1	5	1	0	0	50	1	1	6	4
55200	4	11	0	1	3	0	0	2	0	0	0	52	0	0	5	4
55300	9	5	1	1	3	0	2	3	0	0	0	62	0	2	14	1
55400	3	2	3	3	0	0	2	0	0	0	0	42	0	0	15	9
55600	10	9	0	1	0	1	0	2	2	0	1	47	1	0	12	2
55800	6	5	1	1	0	0	0	1	0	0	1	49	0	0	22	6
56100	7	17	3	5	0	0	0	1	2	1	0	66	1	0	20	7
56200	4	9	0	0	1	0	0	0	1	1	0	45	0	0	20	4
56300	2	10	0	6	1	0	0	1	2	0	0	53	0	1	29	4
56401	1	4	1	1	0	0	0	0	0	0	0	32	0	0	6	4
56402	9	3	0	5	1	1	1	1	0	0	0	69	0	0	13	8
56501	6	9	0	0	0	3	0	1	0	0	0	35	0	0	10	10
56502	6	12	1	1	0	1	1	0	1	0	1	76	1	0	20	4
56600	2	7	0	3	0	0	0	0	0	0	0	38	0	0	18	1
56800	5	6	0	3	0	0	1	0	1	0	0	34	0	0	8	4
56900	6	4	1	1	0	1	0	0	1	0	0	47	0	0	8	6
57100	3	14	0	2	0	0	2	1	2	0	0	53	0	1	6	7
57200	7	15	2	0	0	0	3	0	0	0	0	44	0	0	10	9
57301	2	5	0	0	0	0	0	1	1	0	0	30	0	4	6	4
57302	4	1	0	1	1	0	0	0	2	0	0	45	0	0	3	3
57400	9	7	0	0	0	1	3	0	0	0	0	61	0	0	11	7
57500	4	13	3	1	0	0	3	3	0	0	0	49	0	0	11	11
57600	10	13	1	0	6	0	0	0	2	0	0	53	0	0	6	7
57700	6	5	1	0	1	0	1	1	3	0	0	46	0	0	11	6
57800	4	5	1	1	0	0	0	0	0	0	0	69	0	0	12	8
61100	6	2	1	0	0	1	0	0	3	0	0	27	0	0	13	4
61200	3	15	0	0	0	2	0	0	0	0	0	50	0	1	12	3
61300	8	6	0	3	1	0	0	1	0	0	0	69	0	0	15	1
61400	3	7	1	0	0	0	0	0	1	0	0	30	0	0	18	7
61500	1	7	0	2	2	0	1	0	1	0	1	63	0	1	22	3
61600	2	8	0	3	0	1	0	1	0	1	0	47	0	1	12	4
61700	3	3	2	3	1	0	1	1	1	0	0	33	0	2	21	0
61800	7	9	1	3	1	0	0	3	0	0	0	56	1	1	43	4
62101	2	3	1	2	0	1	0	0	1	1	0	37	1	0	20	3
62102	2	13	1	2	0	1	0	0	0	0	0	36	0	0	4	3
62200	6	6	0	2	1	0	2	1	0	0	0	67	0	0	17	4
62301	6	8	0	1	0	0	0	1	0	0	0	57	1	0	15	1
62302	5	4	0	0	1	0	0	1	1	0	1	67	0	1	9	1
62400	2	14	1	4	1	0	1	1	1	0	0	76	0	0	16	6
62501	3	10	0	1	0	1	1	3	0	2	0	46	0	0	8	4
62502	7	8	0	3	1	0	0	0	1	0	0	49	0	0	20	4
62600	7	7	0	2	0	0	1	5	0	0	1	92	0	1	21	8
63101	5	5	0	1	0	0	0	0	0	0	1	52	0	1	9	2
63102	0	7	1	0	0	1	2	0	0	0	3	42	0	0	8	5
63200	0	5	1	0	3	0	0	2	0	0	0	55	0	0	12	5
63301	6	4	0	2	0	0	1	2	0	0	0	79	0	0	14	4
63302	3	5	1	1	0	0	1	1	0	0	0	53	0	0	4	1
63401	6	3	1	2	1	1	0	1	0	0	0	55	0	0	9	3
63402	5	3	1	0	2	0	0	0	0	0	0	78	0	0	13	4
64100	4	13	1	0	0	0	0	0	0	0	0	58	0	1	18	3
64200	3	7	0	0	0	0	2	0	1	0	0	59	0	0	17	2
64300	2	5	0	4	1	0	2	0	0	0	0	39	0	1	16	6
64400	6	11	2	0	0	1	0	3	2	0	0	45	1	2	16	3
64500	9	6	0	3	2	0	1	0	1	0	0	67	3	0	14	3
71100	8	0	1	0	1	0	1	1	0	0	0	64	1	0	15	1
71200	4	11	0	3	1	0	0	0	2	1	1	73	0	0	30	3
71400	0	8	0	1	0	0	0	1	0	0	0	38	0	0	15	3
71500	3	2	2	3	2	0	0	0	2	0	0	55	0	0	23	6
72100	1	6	1	0	1	0	0	1	0	0	0	33	0	0	27	3
72200	2	1	0	0	0	0	2	0	1	0	1	30	0	0	23	3
72300	4	2	2	0	0	0	0	0	1	0	0	36	0	2	21	3
72500	6	8	0	2	1	0	2	0	0	0	0	50	0	3	24	4
72700	11	11	3	1	0	1	2	0	0	0	0	58	0	1	18	8
73101	3	6	0	2	0	0	1	0	0	1	0	49	1	0	21	6
73102	12	8	0	4	0	0	0	5	0	0	0	65	0	0	18	5
73200	7	5	0	2	1	2	0	0	1	0	0	48	0	0	23	7
73300	2	4	0	3	0	0	0	0	0	0	0	46	0	1	8	2
74100	7	8	0	0	0	0	1	1	1	0	1	28	0	0	19	3



**Europawahl 2014: Amtliche Endergebnisse in den Wahlbezirken (Fortsetzung)**

	Wahlb. ohne Sperrv.	Wahlb. mit Sperrv.	Wahlb. nach §	Wahlb. insges.	Wähler	dav. mit Wahl- schein	Ungültige Stimm- zettel	Gültige Stimm- zettel	CDU	DIE LINKE	SPD	FDP	GRÜNE	REP	FAMILIE	Tierschutz- partei
Nr	A1	A2	A3	A	B	B1	C	D	D1	D2	D3	D4	D5	D6	D7	D8
74201	1.016	170	0	1.186	563	0	12	551	228	90	67	26	38	2	2	3
74202	745	85	0	830	427	3	6	421	166	57	50	17	38	0	4	7
74301	1.246	143	0	1.389	628	0	6	622	232	82	96	19	35	1	4	3
74302	1.089	126	0	1.215	580	0	6	574	225	115	71	10	35	3	6	5
75100	901	168	0	1.069	479	0	11	468	146	89	80	17	38	2	8	3
75201	827	211	0	1.038	476	1	3	473	159	65	99	13	53	1	3	8
75202	1.050	213	0	1.263	463	0	12	451	167	72	100	9	26	1	2	8
75300	877	72	0	949	211	1	5	206	50	55	25	5	12	2	2	5
75500	856	155	0	1.011	491	0	8	483	178	82	64	10	61	0	6	6
75600	937	178	0	1.115	439	1	10	429	133	80	90	16	33	1	5	1
75700	1.064	171	0	1.235	490	0	14	476	147	99	73	10	36	3	7	6
75800	1.199	172	0	1.371	588	1	13	575	178	142	89	14	44	2	4	6
75901	624	145	0	769	347	2	4	343	114	78	63	10	24	0	1	3
75902	786	210	0	996	427	0	4	423	129	55	71	12	51	0	6	9
75903	777	161	0	938	410	0	9	401	148	52	74	12	40	1	2	1
76100	1.094	241	0	1.335	581	2	5	576	169	56	120	20	85	1	2	12
76200	1.078	195	0	1.273	578	1	9	569	144	87	104	24	88	1	8	8
76300	1.011	185	0	1.196	582	0	3	579	118	111	103	11	134	1	7	7
76400	436	111	0	547	244	0	7	237	75	57	48	6	21	0	3	2
76500	1.192	280	0	1.472	520	0	6	514	164	88	71	20	47	4	5	2
76600	1.127	117	0	1.244	420	0	9	411	105	102	56	9	27	1	5	8
76700	1.160	53	0	1.213	245	0	9	236	37	65	20	10	21	2	2	3
77100	1.201	174	0	1.375	467	0	10	457	140	102	70	9	26	1	9	14
77200	1.546	214	0	1.760	629	0	14	615	197	140	110	10	20	1	1	20
77300	1.127	85	0	1.212	298	0	5	293	74	49	50	6	12	0	4	5
81100	900	137	0	1.037	375	0	11	364	78	90	63	6	28	1	3	6
81200	1.374	222	0	1.596	700	4	19	681	178	167	111	16	78	0	6	7
81400	1.388	281	0	1.669	696	3	13	683	164	132	107	26	81	1	6	12
81500	990	191	0	1.181	505	0	9	496	107	101	87	13	79	0	4	4
81700	1.413	316	0	1.729	709	2	14	695	157	113	112	28	148	0	2	9
81800	881	194	0	1.075	448	0	4	444	99	85	81	22	66	4	1	7
81900	856	255	0	1.111	417	1	4	413	93	70	77	9	68	1	2	7
82100	888	124	0	1.012	407	1	9	398	82	111	53	14	45	0	3	7
82200	970	175	0	1.145	519	0	12	507	121	87	96	15	64	0	0	7
82300	972	218	0	1.190	568	1	9	559	146	97	94	18	97	2	0	13
82400	1.052	211	0	1.263	576	0	5	571	146	107	110	24	58	2	7	4
82500	871	173	0	1.044	502	3	3	499	80	66	80	18	96	1	2	1
83100	852	166	0	1.018	464	1	9	455	118	63	92	14	68	1	3	6
83200	740	124	0	864	317	0	7	310	81	82	48	4	16	1	1	3
83300	1.030	219	0	1.249	491	0	14	477	144	111	79	15	24	1	5	4
83400	1.301	261	0	1.562	679	0	21	658	195	138	126	10	44	1	9	8
83500	1.090	171	0	1.261	496	1	7	489	114	112	70	15	40	1	4	4
83700	850	161	0	1.011	445	0	11	434	133	102	74	10	35	0	2	1
83800	944	196	0	1.140	479	0	9	470	132	112	82	14	31	1	0	7
84100	1.135	162	0	1.297	575	2	10	565	170	121	101	10	34	0	7	3
84200	763	99	0	862	366	0	12	354	93	94	63	10	11	2	1	8
84300	1.021	159	0	1.180	450	0	11	439	143	97	69	13	19	3	3	6
84400	505	70	0	575	272	0	4	268	106	36	32	6	26	1	3	2
84501	1.064	235	0	1.299	616	0	10	606	213	84	87	20	100	0	2	4
84502	840	217	0	1.057	409	1	5	404	134	74	62	12	36	1	2	2
85100	1.143	298	0	1.441	536	0	15	521	155	99	93	10	50	3	3	4
85200	1.184	269	0	1.453	633	1	6	627	226	98	97	27	58	1	6	1
85301	818	77	0	895	390	0	10	380	122	61	41	11	49	0	3	2
85302	794	80	0	874	377	0	8	369	138	63	54	14	22	0	2	8
86100	1.202	225	0	1.427	654	0	7	647	169	100	121	25	122	1	6	6
86200	962	186	0	1.148	615	1	11	604	159	68	136	22	91	1	6	9
86300	1.075	238	0	1.313	625	0	4	621	140	130	115	18	85	1	4	9
86400	790	187	0	977	484	0	6	478	122	77	96	17	95	0	1	2
86500	1.044	155	0	1.199	620	0	10	610	132	68	112	23	148	1	6	6
86600	896	146	0	1.042	484	0	6	478	114	65	103	14	91	0	1	4
86700	563	148	0	711	363	1	1	362	130	49	61	13	44	0	0	6
86800	892	244	0	1.136	497	0	3	494	140	67	117	14	74	0	4	6
90110	1.422	137	0	1.559	635	0	17	618	230	99	90	15	42	0	12	8
90210	974	169	0	1.143	521	0	14	507	208	65	84	12	40	1	5	6
90311	557	72	0	629	309	1	5	304	96	40	50	10	39	1	4	2
90312	848	96	0	944	341	0	8	333	140	59	43	5	21	1	6	3
90410	293	46	0	339	162	0	4	158	66	18	24	3	14	0	4	2
90510	285	34	0	319	171	0	3	168	69	20	11	3	14	0	2	3
90610	688	115	0	803	358	0	17	341	146	41	51	6	29	1	3	5
90710	365	48	0	413	203	0	8	195	94	19	20	2	15	1	2	1
91101	886	90	0	976	343	0	4	339	82	58	66	9	37	0	2	2
91102	914	126	0	1.040	402	0	3	399	116	80	59	8	29	1	7	10
91200	1.436	157	0	1.593	615	0	7	608	148	119	80	24	66	1	8	15
91300	1.377	153	0	1.530	530	0	10	520	126	109	74	18	59	1	9	9
91400	915	100	0	1.015	367	0	12	355	103	79	39	7	24	0	3	12
91501	1.193	158	0	1.351	428	2	3	425	112	97	61	10	43	1	6	3
91502	1.172	162	0	1.334	397	1	12	385	90	69	54	7	49	0	6	7
92100	1.305	164	0	1.469	500	2	3	497	106	69	67	17	89	0	4	9
92200	1.422	170	0	1.592	579	0	13	566	111	90	103	15	110	2	7	12
92300	1.313	207	0	1.520	585	3	6	579	123	92	74	7	130	0	2	13
92400	850	88	0	938	417	0	4	413	72	103	57	7	62	0	6	5

**Europawahl 2014: Amtliche Endergebnisse in den Wahlbezirken (Fortsetzung)**

	FREIE WÄHLER	PIRATEN	PBC	Volks- abstimmung	AUF	CM	DKP	ÖDP	BüSo	PSG	BP	AfD	PRO NRW	MLPD	NPD	Die PARTEI
Nr	D9	D10	D11	D12	D13	D14	D15	D16	D17	D18	D19	D20	D21	D22	D23	D24
74201	7	5	1	3	1	0	0	0	0	0	0	59	1	0	16	2
74202	8	7	1	1	0	0	0	0	0	0	0	47	0	0	17	1
74301	9	14	1	3	3	0	2	1	0	0	2	95	0	0	16	4
74302	5	10	0	0	0	0	0	1	0	1	1	64	0	0	20	2
75100	3	7	1	1	0	1	2	0	0	0	0	58	0	0	10	2
75201	3	4	0	1	0	0	0	1	0	0	0	54	0	0	6	3
75202	3	4	0	2	0	0	1	0	0	0	0	43	0	0	12	1
75300	4	9	0	0	0	0	2	1	0	0	0	16	0	0	17	1
75500	4	7	1	1	1	0	3	4	0	0	0	38	3	0	6	8
75600	6	8	2	2	0	0	1	0	0	0	0	43	0	0	5	3
75700	0	10	1	3	0	0	4	2	0	0	0	48	0	0	21	6
75800	4	5	0	1	1	0	0	0	0	0	0	67	0	0	16	2
75901	1	4	0	2	0	0	0	2	1	0	0	37	0	0	2	1
75902	3	10	0	0	0	0	0	2	0	0	0	62	0	1	7	5
75903	3	4	2	0	0	0	1	3	1	0	0	35	0	0	15	7
76100	4	27	0	1	0	0	0	3	0	0	1	47	0	0	7	21
76200	10	13	2	1	0	0	0	1	0	0	0	46	0	1	13	18
76300	7	18	2	2	0	2	0	2	1	0	2	24	0	4	14	9
76400	1	3	0	1	1	0	0	0	0	0	0	15	0	0	2	2
76500	5	19	2	1	1	0	0	0	0	1	1	60	0	1	16	6
76600	2	11	0	1	1	0	1	1	0	1	0	44	0	0	25	11
76700	3	15	0	1	0	0	0	0	0	0	0	33	0	1	22	1
77100	0	7	0	1	0	0	1	0	0	0	0	49	0	1	18	9
77200	5	17	0	1	0	0	0	0	0	0	0	58	0	0	28	7
77300	3	5	0	0	1	1	0	1	0	1	0	44	0	1	28	8
81100	1	16	0	0	1	0	2	1	1	0	1	40	0	0	14	12
81200	11	24	0	3	0	0	1	0	1	0	0	52	0	0	14	12
81400	3	36	1	1	3	0	0	6	1	1	1	67	0	3	10	21
81500	5	30	2	1	1	1	2	1	0	0	0	39	0	1	8	10
81700	4	34	0	0	0	0	0	5	0	1	0	53	0	1	7	21
81800	8	21	0	1	0	0	0	3	1	0	0	24	2	0	4	15
81900	4	14	0	2	0	1	1	3	0	0	0	36	0	1	7	17
82100	4	28	2	2	0	0	0	0	4	0	0	19	0	1	6	17
82200	5	24	1	1	0	0	2	2	1	0	0	51	0	0	12	18
82300	7	26	1	1	0	0	1	2	0	0	0	35	0	0	1	18
82400	4	18	1	4	0	1	0	0	0	1	0	57	0	1	5	21
82500	2	63	1	0	0	0	0	3	1	0	0	37	0	0	0	48
83100	5	26	4	0	3	1	0	1	1	0	0	32	0	0	5	12
83200	4	7	0	1	0	0	1	0	0	0	1	50	0	0	8	2
83300	3	7	2	2	0	1	0	2	1	0	0	47	2	0	23	4
83400	11	15	3	0	0	0	1	2	0	0	0	74	1	0	11	9
83500	3	27	0	2	2	1	2	2	2	0	0	47	1	2	15	23
83700	5	12	0	2	0	0	0	2	0	0	0	44	0	0	8	4
83800	4	10	2	3	0	0	1	1	0	0	0	52	0	0	5	13
84100	4	13	0	2	0	0	1	1	0	0	0	66	0	2	22	8
84200	2	4	0	1	0	1	0	0	1	0	0	44	0	0	13	6
84300	6	10	1	0	0	0	1	2	0	0	0	50	1	0	13	2
84400	4	3	1	0	0	0	0	0	1	0	1	39	0	0	1	6
84501	1	12	1	3	0	0	1	1	0	0	0	64	0	0	10	3
84502	5	7	1	0	1	1	0	3	0	1	0	45	0	2	10	5
85100	5	12	2	1	0	1	0	2	0	0	0	67	0	0	10	4
85200	7	11	1	0	0	0	0	5	1	0	0	49	0	0	26	13
85301	2	7	0	1	1	1	0	2	2	0	0	49	0	1	21	4
85302	1	7	0	1	1	0	0	0	0	0	0	47	0	0	9	2
86100	5	19	2	1	0	0	1	1	0	0	0	45	0	0	6	17
86200	1	17	0	0	0	0	0	4	0	0	0	66	1	0	10	13
86300	6	21	0	0	0	0	0	4	0	0	1	60	0	0	8	19
86400	3	6	0	0	1	0	0	3	0	0	0	41	0	1	4	9
86500	6	30	2	0	2	0	0	6	1	0	0	44	0	0	2	21
86600	9	13	0	2	2	1	0	1	0	0	1	42	1	1	5	8
86700	1	10	2	0	0	0	0	1	0	0	0	31	0	1	1	12
86800	3	9	1	3	0	0	0	1	0	0	0	42	0	1	4	8
90110	6	14	0	1	2	0	0	0	0	0	0	67	0	0	26	6
90210	2	3	2	2	3	1	0	1	0	0	0	61	0	0	11	0
90311	1	5	0	1	0	0	1	2	0	0	0	30	1	0	15	6
90312	1	7	0	0	1	0	0	0	0	0	0	27	0	0	18	1
90410	0	2	0	1	0	0	2	0	0	0	0	19	0	0	3	0
90510	3	2	0	1	0	1	0	0	0	0	0	32	0	0	6	1
90610	7	3	0	1	1	0	0	1	0	0	0	32	0	0	13	1
90710	0	2	0	2	0	0	0	0	0	0	0	30	1	0	6	0
91101	4	9	1	1	0	1	0	1	1	0	0	39	0	1	18	7
91102	2	21	1	1	0	0	0	0	0	0	0	41	0	0	14	9
91200	9	8	0	2	3	0	1	2	0	0	0	87	3	1	26	5
91300	9	21	1	1	1	0	0	3	0	1	1	56	0	0	6	15
91400	4	12	0	1	1	0	0	2	0	0	0	54	1	1	10	2
91501	2	11	1	4	1	1	0	0	0	0	0	41	2	0	20	9
91502	5	25	2	1	4	1	0	3	0	0	0	45	0	1	8	8
92100	10	39	2	2	0	1	2	2	0	0	0	37	0	0	13	28
92200	5	27	3	0	0	0	0	4	1	0	0	44	0	1	8	23
92300	16	29	1	3	1	0	0	7	2	0	0	50	1	0	10	18
92400	8	17	1	1	1	0	0	3	0	0	0	38	1	0	15	16

## Europawahl 2014: Amtliche Endergebnisse in den Wahlbezirken (Fortsetzung)

	Wahlb. ohne Sperrv.	Wahlb. mit Sperrv.	Wahlb. nach §	Wahlb. insges.	Wähler	dav. mit Wahl- schein	Ungültige Stimm- zettel	Gültige Stimm- zettel	CDU	DIE LINKE	SPD	FDP	GRÜNE	REP	FAMILIE	Tierschutz- partei
Nr	A1	A2	A3	A	B	B1	C	D	D1	D2	D3	D4	D5	D6	D7	D8
92500	1.167	115	0	1.282	484	0	7	477	95	93	77	12	78	1	7	7
93101	1.119	155	0	1.274	542	1	6	536	124	95	62	11	105	1	15	7
93102	994	142	0	1.136	487	1	4	483	90	86	70	12	99	0	9	5
93200	1.485	213	0	1.698	700	4	14	686	171	112	106	22	116	1	6	8
93300	847	170	0	1.017	397	0	4	393	100	70	59	10	77	0	4	2
93400	841	116	0	957	406	0	11	395	99	86	60	8	42	0	3	5
93500	1.229	181	0	1.410	538	1	2	536	117	99	93	7	69	0	8	9
93600	1.348	250	0	1.598	568	3	5	563	142	107	71	18	81	2	6	6
94101	829	102	0	931	292	0	7	285	81	48	48	7	31	0	2	2
94102	893	114	0	1.007	305	0	6	299	90	49	45	6	30	2	7	5
94200	1.132	132	0	1.264	479	0	6	473	160	90	72	10	46	3	5	7
94400	930	186	0	1.116	443	1	7	436	152	75	55	13	44	0	5	5
94501	752	211	0	963	414	0	5	409	155	75	70	5	41	0	4	3
94502	688	127	0	815	357	0	6	351	120	50	63	5	34	2	1	8
94600	1.213	180	0	1.393	574	1	9	565	175	94	90	19	71	0	6	12
95100	1.746	153	0	1.899	463	1	13	450	86	141	61	14	22	0	7	6
95200	1.164	69	0	1.233	273	0	15	258	63	79	23	3	7	1	2	4
95400	882	70	0	952	352	0	22	330	96	78	52	5	12	1	4	6
95500	1.255	169	0	1.424	453	0	10	443	123	89	71	5	22	1	4	9
95600	1.105	121	0	1.226	353	1	6	347	69	87	45	6	21	1	4	7
96100	1.361	176	0	1.537	490	0	14	476	99	127	70	3	43	2	6	7
96300	1.605	174	0	1.779	492	0	18	474	119	125	62	12	27	3	7	11
96600	1.653	165	0	1.818	417	0	7	410	95	106	58	5	17	1	3	4
97100	1.451	165	0	1.616	509	0	18	491	141	120	66	10	16	1	8	5
97300	1.766	161	0	1.927	591	0	8	583	132	146	61	10	33	3	4	8
97600	1.274	170	0	1.444	429	0	15	414	95	121	56	6	20	0	5	5
98100	1.298	152	0	1.450	575	2	8	567	205	81	58	14	59	1	6	7
98200	1.265	186	0	1.451	644	0	11	633	242	114	57	11	50	1	10	5
98300	1.173	183	0	1.356	530	0	8	522	199	87	73	12	23	1	5	6
98401	894	128	0	1.022	389	1	13	376	99	70	58	3	35	2	3	7
98402	834	130	0	964	298	0	8	290	84	59	37	7	26	1	2	1
98500	1.207	229	0	1.436	609	0	7	602	204	96	81	22	57	0	2	9
98600	1.079	169	0	1.248	537	0	6	531	176	75	93	11	41	3	4	10
99110	1.231	251	0	1.482	758	5	20	738	330	76	73	28	53	2	7	5
99310	1.021	122	0	1.143	571	0	16	555	228	83	85	15	30	3	3	2
99810	800	89	0	889	487	1	8	479	198	67	67	8	23	1	4	5
Summe	372.161	59.365	0	431.526	176.176	209	3.143	173.033	49.379	33.027	27.229	4.487	20.970	365	1.502	2.198
01000	0	0	0	0	220	220	3	217	60	49	45	8	20	1	1	1
02001	0	0	0	0	431	431	4	427	122	117	70	8	35	2	4	4
02002	0	0	0	0	292	292	3	289	85	80	44	6	22	0	0	1
03001	0	0	0	0	326	326	5	321	95	65	63	14	25	0	3	8
03002	0	0	0	0	438	438	1	437	124	103	86	12	33	0	4	9
04001	0	0	0	0	546	546	4	542	159	131	94	19	48	2	4	1
04002	0	0	0	0	461	461	7	454	131	144	64	8	31	0	3	3
05000	0	0	0	0	553	553	4	549	111	113	78	10	85	1	15	10
06001	0	0	0	0	487	487	2	485	109	147	79	12	62	2	1	3
06002	0	0	0	0	657	657	9	648	150	110	110	21	127	1	1	5
07001	0	0	0	0	455	455	7	448	153	102	75	16	27	1	4	3
07002	0	0	0	0	401	401	3	398	130	103	63	7	20	1	5	2
07003	0	0	0	0	565	565	4	561	152	182	73	12	24	3	2	9
11001	0	0	0	0	422	422	2	420	45	82	76	9	123	1	1	8
11002	0	0	0	0	636	636	6	630	50	135	101	13	236	1	2	15
11003	0	0	0	0	442	442	2	440	53	77	69	10	156	0	2	7
11004	0	0	0	0	474	474	1	473	63	92	63	9	171	0	1	4
12001	0	0	0	0	567	567	5	562	146	71	83	25	154	1	1	8
13001	0	0	0	0	518	518	2	516	126	130	111	13	65	2	3	2
13002	0	0	0	0	520	520	5	515	111	104	78	8	116	0	3	6
14001	0	0	0	0	594	594	2	592	88	119	76	7	176	0	5	10
14002	0	0	0	0	694	694	9	685	104	143	105	15	190	0	7	14
15000	0	0	0	0	337	337	0	337	93	70	54	11	52	2	0	7
21001	0	0	0	0	466	466	2	464	93	86	66	15	105	0	4	6
21002	0	0	0	0	505	505	7	498	81	115	78	15	120	1	2	8
22001	0	0	0	0	460	460	9	451	136	107	51	10	40	1	7	7
22002	0	0	0	0	490	490	8	482	138	91	58	18	63	1	6	8
23000	0	0	0	0	428	428	2	426	168	63	52	5	38	0	3	6
24001	0	0	0	0	584	584	2	582	163	123	91	14	92	0	3	6
25001	0	0	0	0	511	511	5	506	140	111	50	17	66	0	2	8
25002	0	0	0	0	598	598	4	594	166	112	99	18	85	0	6	12
24002	0	0	0	0	527	527	2	525	177	118	67	13	39	1	4	9
31001	0	0	0	0	662	662	9	653	209	149	95	18	64	0	6	13
31002	0	0	0	0	654	654	6	648	213	113	102	20	80	2	3	10
32000	0	0	0	0	701	701	4	697	248	110	94	12	78	4	11	11
35010	0	0	0	0	460	460	3	457	160	74	71	18	31	1	6	9
36010	0	0	0	0	402	402	10	392	147	57	56	10	48	2	2	5
12002	0	0	0	0	404	404	3	401	87	125	51	19	54	1	2	6
41001	0	0	0	0	402	402	1	401	139	51	65	18	61	0	2	3
41002	0	0	0	0	459	459	4	455	152	75	74	22	66	0	0	5
42001	0	0	0	0	771	771	7	764	249	85	157	29	119	0	4	10
42002	0	0	0	0	745	745	7	738	248	126	133	24	82	1	6	12
43000	0	0	0	0	423	423	5	418	121	66	81	11	50	0	3	8
45010	0	0	0	0	553	553	12	541	203	79	95	11	55	1	3	3

**Europawahl 2014: Amtliche Endergebnisse in den Wahlbezirken (Fortsetzung)**

	FREIE WÄHLER	PIRATEN	PBC	Volks- abstimmung	AUF	CM	DKP	ÖDP	BüSo	PSG	BP	AfD	PRO NRW	MLPD	NPD	Die PARTEI
Nr	D9	D10	D11	D12	D13	D14	D15	D16	D17	D18	D19	D20	D21	D22	D23	D24
92500	4	39	1	3	0	0	0	0	0	0	0	31	1	1	14	13
93101	8	28	4	0	2	0	0	3	0	0	0	37	0	1	10	23
93102	5	25	0	3	0	2	2	5	0	0	0	37	0	1	12	20
93200	9	39	4	3	0	1	1	1	0	0	1	47	0	4	10	24
93300	6	23	0	0	2	1	0	1	0	0	0	20	0	0	4	14
93400	9	17	1	1	1	0	0	3	0	0	0	43	0	1	8	8
93500	7	27	4	2	1	1	0	4	0	0	0	60	0	2	16	10
93600	13	26	0	2	0	1	1	2	0	0	1	54	1	0	13	16
94101	5	11	0	0	0	0	0	2	1	0	1	26	0	0	13	7
94102	6	13	0	1	0	0	0	1	1	0	0	32	0	1	7	3
94200	2	9	3	2	1	0	1	0	1	0	1	46	1	0	8	5
94400	4	5	0	0	0	0	0	1	1	0	1	64	0	0	9	2
94501	5	6	1	0	1	0	0	1	2	1	0	35	0	0	2	2
94502	3	5	0	3	1	0	1	2	0	0	0	44	0	0	7	2
94600	3	10	0	2	0	1	3	5	1	0	0	58	1	1	8	5
95100	13	16	1	3	1	0	2	3	0	0	0	33	0	0	34	7
95200	5	8	0	0	0	0	2	0	0	0	0	36	0	0	25	0
95400	2	6	3	1	0	0	0	0	0	1	0	44	1	0	18	0
95500	3	8	0	1	1	0	0	2	1	1	2	69	1	2	21	7
95600	2	10	0	2	0	1	0	0	0	0	0	54	0	0	32	6
96100	7	10	0	2	3	0	0	1	0	1	2	60	0	1	22	10
96300	5	18	1	3	3	0	0	2	1	0	0	46	0	2	17	10
96600	4	13	0	1	1	1	0	0	0	0	0	66	1	0	29	5
97100	3	15	2	1	2	0	1	5	0	1	0	56	0	4	24	10
97300	13	29	1	6	1	0	3	2	1	0	0	56	0	1	53	20
97600	6	8	0	1	0	0	0	0	0	0	0	53	0	1	27	10
98100	8	12	0	1	0	0	1	1	1	0	0	72	1	0	33	6
98200	5	6	2	3	1	0	1	1	1	1	0	94	2	0	18	8
98300	7	6	0	1	0	1	0	1	0	1	0	79	0	1	11	8
98401	6	9	0	2	0	0	1	2	1	0	0	50	0	0	19	9
98402	5	6	2	0	0	0	0	1	1	0	0	35	0	0	15	8
98500	5	18	1	0	0	0	2	1	0	0	0	79	0	0	16	9
98600	4	10	0	2	0	1	0	1	0	1	0	72	3	2	18	4
99110	18	11	2	6	2	0	1	3	1	0	2	92	0	2	20	4
99310	8	6	1	5	0	0	0	0	0	0	1	66	0	0	16	3
99810	11	12	0	5	0	0	0	0	0	0	0	68	0	2	5	3
Summe	1.800	4.824	319	539	304	120	236	556	196	58	77	16.923	87	209	4.316	3.312
01000	0	9	0	0	1	0	0	2	0	0	0	16	0	0	0	4
02001	2	11	2	5	1	0	1	0	0	0	0	37	0	0	4	2
02002	4	2	1	1	2	1	1	2	0	0	0	26	0	0	5	6
03001	5	10	2	0	0	0	0	0	0	0	0	21	0	1	2	7
03002	3	9	0	2	0	1	2	1	3	0	0	39	0	0	3	3
04001	2	12	2	5	0	0	1	1	3	0	0	46	1	1	8	2
04002	3	9	1	0	1	0	0	0	1	0	0	43	0	0	6	6
05000	6	31	3	4	2	1	1	5	2	0	0	38	0	0	9	24
06001	2	16	0	2	0	0	1	2	1	0	0	30	0	0	10	6
06002	7	25	3	2	1	0	0	3	1	0	1	55	0	1	5	19
07001	7	9	4	3	1	2	1	0	1	0	0	27	0	0	9	3
07002	3	7	0	0	1	0	2	0	1	0	0	41	0	2	8	2
07003	10	11	0	4	0	1	1	0	4	0	0	52	0	2	14	5
11001	4	31	3	1	2	1	0	2	1	0	0	16	0	0	0	14
11002	7	29	0	1	0	0	1	1	0	0	0	17	0	0	1	20
11003	0	18	1	1	2	0	0	2	0	0	0	12	0	0	2	28
11004	4	28	3	1	2	1	0	5	0	0	0	14	0	1	1	10
12001	5	16	0	1	2	0	0	1	1	0	1	31	0	1	3	11
13001	2	16	2	2	0	0	0	3	0	0	0	29	0	0	3	7
13002	6	20	6	0	1	1	0	4	0	1	1	32	0	0	4	13
14001	1	37	2	3	1	0	1	4	1	1	0	15	0	0	8	37
14002	4	30	1	3	0	0	1	8	0	0	0	32	0	0	7	21
15000	1	13	1	1	0	0	0	3	0	0	0	19	1	0	6	3
21001	9	16	0	2	0	0	0	6	0	0	0	33	0	0	6	17
21002	6	16	0	1	1	3	0	3	0	0	0	23	0	0	14	11
22001	8	8	0	3	3	0	0	2	5	0	0	38	1	1	14	9
22002	5	8	0	8	1	0	1	4	1	1	0	42	0	0	17	11
23000	2	6	2	5	2	0	4	1	0	0	0	50	0	1	13	5
24001	7	8	5	1	2	0	0	1	0	0	0	56	1	0	3	6
25001	4	21	0	3	0	0	0	5	1	2	0	60	0	1	7	8
25002	7	19	0	4	0	0	1	3	1	1	0	40	0	1	11	8
24002	7	6	0	1	5	4	1	2	0	0	0	59	0	0	8	4
31001	1	9	5	2	1	0	1	0	0	0	0	65	0	0	7	8
31002	12	9	2	4	4	0	0	1	1	1	1	55	1	1	6	7
32000	5	14	3	6	1	0	0	2	2	0	1	74	1	0	14	6
35010	11	6	3	1	6	0	0	1	1	0	0	37	0	0	15	6
36010	2	12	3	0	0	0	1	1	0	0	0	38	0	1	5	2
12002	8	10	0	1	0	1	1	0	0	0	0	30	1	0	0	4
41001	2	6	1	0	0	0	1	0	1	1	0	38	2	0	3	7
41002	9	4	0	1	0	1	2	0	0	0	0	37	0	0	2	5
42001	5	16	0	5	0	1	0	3	3	0	1	62	0	1	7	7
42002	4	10	0	5	2	2	1	1	0	0	1	63	0	0	15	2
43000	6	6	1	0	1	0	0	3	2	0	0	48	0	0	8	3
45010	5	2	2	4	0	1	0	2	0	0	0	54	0	0	16	5

## Europawahl 2014: Amtliche Endergebnisse in den Wahlbezirken (Fortsetzung)

	Wahlb. ohne Sperrv.	Wahlb. mit Sperrv.	Wahlb. nach §	Wahlb. insges.	Wähler	dav. mit Wahl- schein	Ungültige Stimm- zettel	Gültige Stimm- zettel	CDU	DIE LINKE	SPD	FDP	GRÜNE	REP	FAMILIE	Tierschutz- partei
Nr	A1	A2	A3	A	B	B1	C	D	D1	D2	D3	D4	D5	D6	D7	D8
46010	0	0	0	0	431	431	7	424	164	59	63	19	33	0	1	3
47010	0	0	0	0	311	311	4	307	129	39	20	11	36	1	4	2
51001	0	0	0	0	723	723	8	715	272	90	116	47	71	0	2	5
52001	0	0	0	0	616	616	2	614	163	75	132	17	140	0	4	3
52002	0	0	0	0	512	512	10	502	150	77	94	11	78	1	8	5
52003	0	0	0	0	541	541	2	539	160	74	93	18	123	0	4	5
53001	0	0	0	0	643	643	3	640	192	122	101	15	90	1	2	9
53002	0	0	0	0	737	737	6	731	212	155	130	17	77	4	5	11
54001	0	0	0	0	496	496	3	493	159	93	94	8	59	0	1	10
54002	0	0	0	0	524	524	5	519	164	74	98	19	73	0	5	6
54003	0	0	0	0	444	444	2	442	148	84	69	14	61	0	2	3
51002	0	0	0	0	602	602	4	598	189	97	107	20	92	1	2	10
55001	0	0	0	0	542	542	1	541	178	113	80	10	45	1	7	10
55002	0	0	0	0	584	584	6	578	180	149	93	12	39	0	6	16
56001	0	0	0	0	599	599	6	593	193	133	90	11	34	1	5	6
56002	0	0	0	0	574	574	3	571	175	140	91	9	28	4	11	9
57001	0	0	0	0	649	649	4	645	172	169	109	10	65	0	3	7
57002	0	0	0	0	501	501	1	500	163	102	102	9	51	0	2	5
57003	0	0	0	0	595	595	4	591	177	124	106	17	48	3	5	5
61001	0	0	0	0	497	497	5	492	157	113	79	11	37	0	5	6
61002	0	0	0	0	405	405	4	401	126	115	55	12	14	1	3	3
62001	0	0	0	0	548	548	7	541	182	103	88	12	44	1	5	8
62002	0	0	0	0	686	686	9	677	233	124	103	13	89	5	6	7
63001	0	0	0	0	518	518	4	514	207	71	79	21	50	0	7	7
63002	0	0	0	0	430	430	8	422	125	61	72	14	50	0	3	6
64000	0	0	0	0	494	494	4	490	186	94	61	9	25	0	9	8
71000	0	0	0	0	424	424	3	421	133	119	50	13	20	1	2	3
72000	0	0	0	0	506	506	7	499	153	147	64	5	19	1	4	10
73000	0	0	0	0	592	592	9	583	188	112	89	25	35	1	9	7
74000	0	0	0	0	552	552	10	542	202	92	85	17	39	0	3	11
76001	0	0	0	0	591	591	8	583	159	101	96	18	119	0	1	4
76002	0	0	0	0	528	528	7	521	160	112	91	26	39	0	4	3
77000	0	0	0	0	449	449	4	445	161	111	50	7	13	2	2	8
75001	0	0	0	0	562	562	3	559	185	107	102	12	46	0	2	9
75002	0	0	0	0	549	549	6	543	168	124	89	8	63	1	6	4
75003	0	0	0	0	656	656	8	648	232	112	102	13	51	1	4	6
81001	0	0	0	0	525	525	4	521	149	106	78	17	56	0	0	1
81002	0	0	0	0	446	446	2	444	130	90	71	17	42	1	4	3
81003	0	0	0	0	546	546	5	541	147	95	106	18	75	1	3	10
82001	0	0	0	0	487	487	5	482	113	105	73	11	68	0	6	6
82002	0	0	0	0	345	345	2	343	89	45	65	12	65	0	2	5
83001	0	0	0	0	570	570	5	565	179	121	103	15	50	4	7	9
83002	0	0	0	0	671	671	7	664	239	124	105	18	61	2	6	4
84001	0	0	0	0	401	401	0	401	116	112	57	10	21	0	1	3
84002	0	0	0	0	496	496	2	494	163	75	92	12	60	0	5	5
85000	0	0	0	0	687	687	2	685	249	125	103	15	74	1	5	3
86001	0	0	0	0	387	387	1	386	92	58	74	14	79	1	0	6
86002	0	0	0	0	557	557	4	553	144	91	86	18	108	2	2	6
86003	0	0	0	0	516	516	4	512	159	69	116	18	76	1	2	2
92001	0	0	0	0	308	308	1	307	68	48	48	11	65	0	2	6
92002	0	0	0	0	383	383	4	379	84	63	66	11	64	0	4	7
93001	0	0	0	0	637	637	4	633	176	89	93	17	147	0	6	8
93002	0	0	0	0	522	522	2	520	116	86	83	15	95	0	5	11
94001	0	0	0	0	513	513	6	507	167	111	65	14	50	0	10	11
94002	0	0	0	0	474	474	6	468	157	66	89	16	40	0	3	9
90010	0	0	0	0	680	680	3	677	229	119	104	28	67	1	2	5
91001	0	0	0	0	501	501	7	494	150	81	81	13	56	1	10	7
91002	0	0	0	0	392	392	3	389	116	74	51	6	42	1	9	3
95000	0	0	0	0	545	545	2	543	155	163	72	5	24	1	10	9
96000	0	0	0	0	485	485	8	477	146	111	68	7	35	2	4	11
97000	0	0	0	0	456	456	5	451	114	119	57	11	31	2	10	9
98001	0	0	0	0	597	597	10	587	210	95	100	9	56	1	7	8
98002	0	0	0	0	500	500	5	495	152	75	76	12	56	0	4	10
99010	0	0	0	0	424	424	7	417	154	63	51	15	23	0	4	6
Summe	0	0	0	0	55.903	55.903	505	55.398	16.358	10.871	8.822	1.525	7.116	90	444	728
Insgesamt	372.161	59.365	0	431.526	232.079	56.112	3.648	228.431	65.737	43.898	36.051	6.012	28.086	455	1.946	2.926

**Europawahl 2014: Amtliche Endergebnisse in den Wahlbezirken (Fortsetzung)**

	FREIE WÄHLER	PIRATEN	PBC	Volks- abstimmung	AUF	CM	DKP	ÖDP	BüSo	PSG	BP	AfD	PRO NRW	MLPD	NPD	Die PARTEI
Nr	D9	D10	D11	D12	D13	D14	D15	D16	D17	D18	D19	D20	D21	D22	D23	D24
46010	5	6	0	7	0	1	0	4	0	0	1	44	0	0	10	4
47010	4	6	0	0	0	3	2	2	0	0	1	34	0	0	8	5
51001	3	12	5	1	2	0	0	2	2	0	0	64	0	0	9	12
52001	7	10	0	1	1	1	1	6	0	0	0	42	1	0	4	6
52002	8	9	2	2	0	0	0	2	0	0	2	42	0	0	7	4
52003	0	10	2	1	0	1	1	1	0	0	0	39	0	0	1	6
53001	10	12	0	4	0	0	1	2	0	0	1	60	0	0	7	11
53002	10	23	0	3	0	0	1	4	2	0	0	60	0	0	9	8
54001	3	6	0	5	0	0	2	2	0	0	1	41	0	0	6	3
54002	7	11	0	1	1	0	0	2	2	0	0	40	0	2	8	8
54003	3	13	0	3	0	0	1	1	0	0	0	33	0	0	2	5
51002	6	11	2	1	0	0	1	4	2	0	1	39	0	0	3	10
55001	6	8	6	7	2	0	3	2	0	0	0	53	1	0	7	2
55002	9	5	2	3	2	0	2	1	0	0	0	45	0	1	8	5
56001	10	15	0	9	2	0	1	3	0	0	1	59	0	1	11	8
56002	9	13	3	2	1	0	1	0	0	0	0	57	0	1	15	2
57001	4	10	3	3	0	0	4	4	0	0	1	65	0	2	6	8
57002	6	7	0	0	1	0	1	1	0	0	0	37	0	1	8	4
57003	4	9	3	7	0	0	2	2	0	0	1	60	0	1	10	7
61001	5	9	0	4	2	1	1	0	0	0	0	43	1	0	16	2
61002	4	3	1	2	0	0	0	2	0	1	0	42	0	0	15	2
62001	7	8	0	4	1	1	4	0	1	2	0	51	1	0	13	5
62002	4	12	0	5	3	0	2	3	1	0	0	46	0	0	13	8
63001	2	1	0	3	0	0	0	2	1	0	0	57	0	0	3	3
63002	3	6	0	6	3	1	2	3	0	0	0	60	0	0	7	0
64000	7	9	0	10	1	1	2	1	0	0	0	44	0	3	17	3
71000	0	7	0	5	0	0	4	0	0	0	0	42	0	0	21	1
72000	3	8	2	1	0	0	7	0	0	2	2	49	0	0	21	1
73000	5	3	1	3	2	1	1	0	0	0	1	83	0	0	11	6
74000	4	8	0	8	0	0	3	3	0	0	0	57	0	0	7	3
76001	5	16	3	1	1	0	0	5	0	0	0	39	0	0	4	11
76002	2	12	3	5	1	1	1	1	0	0	0	51	0	0	3	6
77000	9	5	0	2	1	2	2	0	0	1	1	43	0	0	17	8
75001	6	5	0	3	0	0	1	0	0	0	0	66	0	0	11	4
75002	3	8	3	1	1	0	0	0	0	0	2	51	0	0	9	2
75003	9	13	1	3	1	3	0	0	0	1	0	77	0	0	14	5
81001	5	16	1	3	1	0	4	2	0	1	0	60	0	0	10	11
81002	7	16	1	4	0	0	0	2	0	0	1	29	0	1	9	16
81003	3	14	0	2	1	0	1	1	1	0	0	43	0	2	5	13
82001	3	17	3	3	0	1	0	2	0	0	0	49	0	0	4	18
82002	2	21	1	0	0	0	0	4	1	0	0	20	0	0	0	11
83001	6	9	2	3	0	0	2	3	0	0	0	33	0	1	10	8
83002	4	19	1	0	1	1	0	1	0	0	0	52	1	1	18	6
84001	2	4	0	4	3	0	3	2	0	1	2	40	0	0	14	6
84002	8	2	0	2	1	1	2	1	0	0	1	52	0	1	8	3
85000	7	12	1	0	1	1	0	5	2	2	0	60	0	0	15	4
86001	4	21	0	1	1	0	0	3	0	0	0	24	0	0	3	5
86002	3	14	2	4	3	0	0	2	1	0	0	50	0	0	7	10
86003	2	9	3	0	0	1	0	2	0	0	0	42	0	1	2	7
92001	0	16	0	3	0	0	1	5	1	2	0	20	0	0	1	10
92002	3	22	0	1	1	0	2	3	1	0	0	18	0	0	6	23
93001	5	30	3	0	1	1	2	5	1	0	0	28	0	2	5	14
93002	10	28	2	7	0	0	3	4	1	3	1	29	0	0	5	16
94001	4	12	0	1	0	0	1	5	0	0	1	45	0	0	5	5
94002	3	6	0	0	1	0	1	1	0	0	0	57	1	0	12	6
90010	9	11	1	3	0	0	3	1	0	0	0	75	0	0	16	3
91001	6	24	0	0	3	0	0	1	1	1	0	38	0	1	10	10
91002	2	16	1	2	2	0	0	3	0	0	0	46	0	0	12	3
95000	9	9	2	3	0	3	2	0	0	0	0	54	1	1	18	2
96000	3	17	1	1	2	0	0	4	0	0	0	47	0	0	15	3
97000	7	3	5	2	1	0	0	3	1	0	0	53	0	3	14	6
98001	5	13	0	3	1	0	0	0	1	0	0	60	1	1	11	5
98002	12	6	1	3	2	1	0	1	0	0	0	67	0	0	10	7
99010	5	4	1	2	1	0	2	1	0	0	1	74	0	1	9	0
Summe	544	1.331	138	282	105	49	111	222	59	25	30	4.770	17	44	904	813
Insgesamt	2.344	6.155	457	821	409	169	347	778	255	83	107	21.693	104	253	5.220	4.125



**Europawahl 2014: Amtliche Endergebnisse in den Wahlbezirken (Fortsetzung)**

	FREIE WÄHLER	PIRATEN	PBC	Volks- abstimmung	AUF	CM	DKP	ÖDP	BüSo	PSG	BP	AfD	PRO NRW	MLPD	NPD	Die PARTEI
Nr	D9	D10	D11	D12	D13	D14	D15	D16	D17	D18	D19	D20	D21	D22	D23	D24
46010	5	6	0	7	0	1	0	4	0	0	1	44	0	0	10	4
47010	4	6	0	0	0	3	2	2	0	0	1	34	0	0	8	5
51001	3	12	5	1	2	0	0	2	2	0	0	64	0	0	9	12
52001	7	10	0	1	1	1	1	6	0	0	0	42	1	0	4	6
52002	8	9	2	2	0	0	0	2	0	0	2	42	0	0	7	4
52003	0	10	2	1	0	1	1	1	0	0	0	39	0	0	1	6
53001	10	12	0	4	0	0	1	2	0	0	1	60	0	0	7	11
53002	10	23	0	3	0	0	1	4	2	0	0	60	0	0	9	8
54001	3	6	0	5	0	0	2	2	0	0	1	41	0	0	6	3
54002	7	11	0	1	1	0	0	2	2	0	0	40	0	2	8	8
54003	3	13	0	3	0	0	1	1	0	0	0	33	0	0	2	5
51002	6	11	2	1	0	0	1	4	2	0	1	39	0	0	3	10
55001	6	8	6	7	2	0	3	2	0	0	0	53	1	0	7	2
55002	9	5	2	3	2	0	2	1	0	0	0	45	0	1	8	5
56001	10	15	0	9	2	0	1	3	0	0	1	59	0	1	11	8
56002	9	13	3	2	1	0	1	0	0	0	0	57	0	1	15	2
57001	4	10	3	3	0	0	4	4	0	0	1	65	0	2	6	8
57002	6	7	0	0	1	0	1	1	0	0	0	37	0	1	8	4
57003	4	9	3	7	0	0	2	2	0	0	1	60	0	1	10	7
61001	5	9	0	4	2	1	1	0	0	0	0	43	1	0	16	2
61002	4	3	1	2	0	0	0	2	0	1	0	42	0	0	15	2
62001	7	8	0	4	1	1	4	0	1	2	0	51	1	0	13	5
62002	4	12	0	5	3	0	2	3	1	0	0	46	0	0	13	8
63001	2	1	0	3	0	0	0	2	1	0	0	57	0	0	3	3
63002	3	6	0	6	3	1	2	3	0	0	0	60	0	0	7	0
64000	7	9	0	10	1	1	2	1	0	0	0	44	0	3	17	3
71000	0	7	0	5	0	0	4	0	0	0	0	42	0	0	21	1
72000	3	8	2	1	0	0	7	0	0	2	2	49	0	0	21	1
73000	5	3	1	3	2	1	1	0	0	0	1	83	0	0	11	6
74000	4	8	0	8	0	0	3	3	0	0	0	57	0	0	7	3
76001	5	16	3	1	1	0	0	5	0	0	0	39	0	0	4	11
76002	2	12	3	5	1	1	1	1	0	0	0	51	0	0	3	6
77000	9	5	0	2	1	2	2	0	0	1	1	43	0	0	17	8
75001	6	5	0	3	0	0	1	0	0	0	0	66	0	0	11	4
75002	3	8	3	1	1	0	0	0	0	0	2	51	0	0	9	2
75003	9	13	1	3	1	3	0	0	0	1	0	77	0	0	14	5
81001	5	16	1	3	1	0	4	2	0	1	0	60	0	0	10	11
81002	7	16	1	4	0	0	0	2	0	0	1	29	0	1	9	16
81003	3	14	0	2	1	0	1	1	1	0	0	43	0	2	5	13
82001	3	17	3	3	0	1	0	2	0	0	0	49	0	0	4	18
82002	2	21	1	0	0	0	0	4	1	0	0	20	0	0	0	11
83001	6	9	2	3	0	0	2	3	0	0	0	33	0	1	10	8
83002	4	19	1	0	1	1	0	1	0	0	0	52	1	1	18	6
84001	2	4	0	4	3	0	3	2	0	1	2	40	0	0	14	6
84002	8	2	0	2	1	1	2	1	0	0	1	52	0	1	8	3
85000	7	12	1	0	1	1	0	5	2	2	0	60	0	0	15	4
86001	4	21	0	1	1	0	0	3	0	0	0	24	0	0	3	5
86002	3	14	2	4	3	0	0	2	1	0	0	50	0	0	7	10
86003	2	9	3	0	0	1	0	2	0	0	0	42	0	1	2	7
92001	0	16	0	3	0	0	1	5	1	2	0	20	0	0	1	10
92002	3	22	0	1	1	0	2	3	1	0	0	18	0	0	6	23
93001	5	30	3	0	1	1	2	5	1	0	0	28	0	2	5	14
93002	10	28	2	7	0	0	3	4	1	3	1	29	0	0	5	16
94001	4	12	0	1	0	0	1	5	0	0	1	45	0	0	5	5
94002	3	6	0	0	1	0	1	1	0	0	0	57	1	0	12	6
90010	9	11	1	3	0	0	3	1	0	0	0	75	0	0	16	3
91001	6	24	0	0	3	0	0	1	1	1	0	38	0	1	10	10
91002	2	16	1	2	2	0	0	3	0	0	0	46	0	0	12	3
95000	9	9	2	3	0	3	2	0	0	0	0	54	1	1	18	2
96000	3	17	1	1	2	0	0	4	0	0	0	47	0	0	15	3
97000	7	3	5	2	1	0	0	3	1	0	0	53	0	3	14	6
98001	5	13	0	3	1	0	0	0	1	0	0	60	1	1	11	5
98002	12	6	1	3	2	1	0	1	0	0	0	67	0	0	10	7
99010	5	4	1	2	1	0	2	1	0	0	1	74	0	1	9	0
Summe	544	1.331	138	282	105	49	111	222	59	25	30	4.770	17	44	904	813
Insgesamt	2.344	6.155	457	821	409	169	347	778	255	83	107	21.693	104	253	5.220	4.125

Landeshauptstadt Dresden

**Wahlkreis 1****Stadtratswahl**

am 25. Mai 2014

**Amtliches Endergebnis**

Wahlberechtigte: 44380  
 Wähler: 22603 50,93%

Nr.	Partei / Wählervereinigung		Stimmen	Prozent
1	CDU	Christlich Demokratische Union Deutschlands	16926	26,22%
2	DIE LINKE	DIE LINKE	16784	26,00%
3	GRÜNE	BÜNDNIS 90/DIE GRÜNEN	8113	12,57%
4	SPD	Sozialdemokratische Partei Deutschlands	9150	14,18%
5	FDP	Freie Demokratische Partei Deutschlands	2762	4,28%
6	Bündnis Freie Bürger	Bündnis Freie Bürger Dresden	1591	2,46%
7	NPD	Nationaldemokratische Partei Deutschlands	1367	2,12%
8	AfD	Alternative für Deutschland	4280	6,63%
9				
10	Die PARTEI	Partei für Arbeit, Rechtsstaat, Tierschutz, Elitenförderung und basisdemokratische Initiative	1302	2,02%
11	PIRATEN	Piratenpartei Deutschland	2269	3,52%

gültige Stimmen:	64544	
gültige Stimmzettel:	22180	98,13%
ungültige Stimmzettel:	423	1,87%

Landeshauptstadt Dresden

**Wahlkreis 2**

**Stadtratswahl**

am 25. Mai 2014

---

---

**Amtliches Endergebnis**

---

**Wahlberechtigte:**     **34593**  
**Wähler:**               **20474**           **59,19%**

---

---

<b>Nr.</b>	<b>Partei / Wählervereinigung</b>		<b>Stimmen</b>	<b>Prozent</b>
<hr/>				
<b>1</b>	<b>CDU</b>	Christlich Demokratische Union Deutschlands	<b>8041</b>	<b>13,45%</b>
<b>2</b>	<b>DIE LINKE</b>	DIE LINKE	<b>12375</b>	<b>20,70%</b>
<b>3</b>	<b>GRÜNE</b>	BÜNDNIS 90/DIE GRÜNEN	<b>20322</b>	<b>33,99%</b>
<b>4</b>	<b>SPD</b>	Sozialdemokratische Partei Deutschlands	<b>7434</b>	<b>12,44%</b>
<b>5</b>	<b>FDP</b>	Freie Demokratische Partei Deutschlands	<b>1928</b>	<b>3,23%</b>
<b>6</b>	<b>Bündnis Freie Bürger</b>	Bündnis Freie Bürger Dresden	<b>1172</b>	<b>1,96%</b>
<b>7</b>	<b>NPD</b>	Nationaldemokratische Partei Deutschlands	<b>504</b>	<b>0,84%</b>
<b>8</b>	<b>AfD</b>	Alternative für Deutschland	<b>1808</b>	<b>3,02%</b>
<b>9</b>				
<b>10</b>	<b>Die PARTEI</b>	Partei für Arbeit, Rechtsstaat, Tierschutz, Elitenförderung und basisdemokratische Initiative	<b>2256</b>	<b>3,77%</b>
<b>11</b>	<b>PIRATEN</b>	Piratenpartei Deutschland	<b>3941</b>	<b>6,59%</b>

---

---

<b>gültige Stimmen:</b>	<b>59781</b>	
<b>gültige Stimmzettel:</b>	<b>20232</b>	<b>98,82%</b>
<b>ungültige Stimmzettel:</b>	<b>242</b>	<b>1,18%</b>

---

Landeshauptstadt Dresden

**Wahlkreis 3**

**Stadtratswahl**

am 25. Mai 2014

---

---

**Amtliches Endergebnis**

---

**Wahlberechtigte:**      **38519**  
**Wähler:**                **18359**                **47,66%**

---

---

<b>Nr.</b>	<b>Partei / Wählervereinigung</b>		<b>Stimmen</b>	<b>Prozent</b>
<hr/>				
<b>1</b>	<b>CDU</b>	Christlich Demokratische Union Deutschlands	<b>12581</b>	<b>23,97%</b>
<b>2</b>	<b>DIE LINKE</b>	DIE LINKE	<b>11612</b>	<b>22,13%</b>
<b>3</b>	<b>GRÜNE</b>	BÜNDNIS 90/DIE GRÜNEN	<b>9192</b>	<b>17,52%</b>
<b>4</b>	<b>SPD</b>	Sozialdemokratische Partei Deutschlands	<b>5796</b>	<b>11,04%</b>
<b>5</b>	<b>FDP</b>	Freie Demokratische Partei Deutschlands	<b>2250</b>	<b>4,29%</b>
<b>6</b>	<b>Bündnis Freie Bürger</b>	Bündnis Freie Bürger Dresden	<b>1127</b>	<b>2,15%</b>
<b>7</b>	<b>NPD</b>	Nationaldemokratische Partei Deutschlands	<b>2077</b>	<b>3,96%</b>
<b>8</b>	<b>AfD</b>	Alternative für Deutschland	<b>3534</b>	<b>6,73%</b>
<b>9</b>	<b>Junge FREIE WÄHLER</b>	Junge FREIE WÄHLER	<b>816</b>	<b>1,55%</b>
<b>10</b>	<b>Die PARTEI</b>	Partei für Arbeit, Rechtsstaat, Tierschutz, Eliten- förderung und basisdemokratische Initiative	<b>1274</b>	<b>2,43%</b>
<b>11</b>	<b>PIRATEN</b>	Piratenpartei Deutschland	<b>2219</b>	<b>4,23%</b>

---

---

<b>gültige Stimmen:</b>	<b>52478</b>	
<b>gültige Stimmzettel:</b>	<b>18055</b>	<b>98,34%</b>
<b>ungültige Stimmzettel:</b>	<b>304</b>	<b>1,66%</b>

---

Landeshauptstadt Dresden

**Wahlkreis 4**

**Stadtratswahl**

am 25. Mai 2014

---

---

**Amtliches Endergebnis**

---

**Wahlberechtigte:**     **28183**  
**Wähler:**                **16398**                **58,18%**

---

---

<b>Nr.</b>	<b>Partei / Wählervereinigung</b>		<b>Stimmen</b>	<b>Prozent</b>
<hr/>				
<b>1</b>	<b>CDU</b>	Christlich Demokratische Union Deutschlands	<b>16429</b>	<b>35,29%</b>
<b>2</b>	<b>DIE LINKE</b>	DIE LINKE	<b>8191</b>	<b>17,59%</b>
<b>3</b>	<b>GRÜNE</b>	BÜNDNIS 90/DIE GRÜNEN	<b>5979</b>	<b>12,84%</b>
<b>4</b>	<b>SPD</b>	Sozialdemokratische Partei Deutschlands	<b>4413</b>	<b>9,48%</b>
<b>5</b>	<b>FDP</b>	Freie Demokratische Partei Deutschlands	<b>2704</b>	<b>5,81%</b>
<b>6</b>	<b>Bündnis Freie Bürger</b>	Bündnis Freie Bürger Dresden	<b>2929</b>	<b>6,29%</b>
<b>7</b>	<b>NPD</b>	Nationaldemokratische Partei Deutschlands	<b>1281</b>	<b>2,75%</b>
<b>8</b>	<b>AfD</b>	Alternative für Deutschland	<b>3545</b>	<b>7,61%</b>
<b>9</b>				
<b>10</b>				
<hr/>				
<b>11</b>	<b>PIRATEN</b>	Piratenpartei Deutschland	<b>1088</b>	<b>2,34%</b>

---

---

<b>gültige Stimmen:</b>	<b>46559</b>	
<b>gültige Stimmzettel:</b>	<b>16094</b>	<b>98,15%</b>
<b>ungültige Stimmzettel:</b>	<b>304</b>	<b>1,85%</b>

---

Landeshauptstadt Dresden

**Wahlkreis 5**

**Stadtratswahl**

am 25. Mai 2014

---

---

**Amtliches Endergebnis**

---

**Wahlberechtigte:**     **29800**  
**Wähler:**               **18186**           **61,03%**

---

---

<b>Nr.</b>	<b>Partei / Wählervereinigung</b>		<b>Stimmen</b>	<b>Prozent</b>
<hr/>				
<b>1</b>	<b>CDU</b>	Christlich Demokratische Union Deutschlands	<b>15688</b>	<b>30,20%</b>
<b>2</b>	<b>DIE LINKE</b>	DIE LINKE	<b>8426</b>	<b>16,22%</b>
<b>3</b>	<b>GRÜNE</b>	BÜNDNIS 90/DIE GRÜNEN	<b>7926</b>	<b>15,26%</b>
<b>4</b>	<b>SPD</b>	Sozialdemokratische Partei Deutschlands	<b>7341</b>	<b>14,13%</b>
<b>5</b>	<b>FDP</b>	Freie Demokratische Partei Deutschlands	<b>3233</b>	<b>6,22%</b>
<b>6</b>	<b>Bündnis Freie Bürger</b>	Bündnis Freie Bürger Dresden	<b>3582</b>	<b>6,89%</b>
<b>7</b>	<b>NPD</b>	Nationaldemokratische Partei Deutschlands	<b>1145</b>	<b>2,20%</b>
<b>8</b>	<b>AfD</b>	Alternative für Deutschland	<b>3596</b>	<b>6,92%</b>
<b>9</b>				
<b>10</b>				
<hr/>				
<b>11</b>	<b>PIRATEN</b>	Piratenpartei Deutschland	<b>1017</b>	<b>1,96%</b>

---

---

<b>gültige Stimmen:</b>	<b>51954</b>	
<b>gültige Stimmzettel:</b>	<b>17930</b>	<b>98,59%</b>
<b>ungültige Stimmzettel:</b>	<b>256</b>	<b>1,41%</b>

---

Landeshauptstadt Dresden

**Wahlkreis 6**

**Stadtratswahl**

am 25. Mai 2014

---

---

**Amtliches Endergebnis**

---

**Wahlberechtigte:**     **34345**  
**Wähler:**               **20065**           **58,42%**

---

---

<b>Nr.</b>	<b>Partei / Wählervereinigung</b>		<b>Stimmen</b>	<b>Prozent</b>
<hr/>				
<b>1</b>	<b>CDU</b>	Christlich Demokratische Union Deutschlands	<b>17643</b>	<b>30,69%</b>
<b>2</b>	<b>DIE LINKE</b>	DIE LINKE	<b>10642</b>	<b>18,51%</b>
<b>3</b>	<b>GRÜNE</b>	BÜNDNIS 90/DIE GRÜNEN	<b>11492</b>	<b>19,99%</b>
<b>4</b>	<b>SPD</b>	Sozialdemokratische Partei Deutschlands	<b>7166</b>	<b>12,47%</b>
<b>5</b>	<b>FDP</b>	Freie Demokratische Partei Deutschlands	<b>2698</b>	<b>4,69%</b>
<b>6</b>	<b>Bündnis Freie Bürger</b>	Bündnis Freie Bürger Dresden	<b>1792</b>	<b>3,12%</b>
<b>7</b>	<b>NPD</b>	Nationaldemokratische Partei Deutschlands	<b>784</b>	<b>1,36%</b>
<b>8</b>	<b>AfD</b>	Alternative für Deutschland	<b>3633</b>	<b>6,32%</b>
<b>9</b>				
<b>10</b>				
<hr/>				
<b>11</b>	<b>PIRATEN</b>	Piratenpartei Deutschland	<b>1634</b>	<b>2,84%</b>

---

---

<b>gültige Stimmen:</b>	<b>57484</b>	
<b>gültige Stimmzettel:</b>	<b>19792</b>	<b>98,64%</b>
<b>ungültige Stimmzettel:</b>	<b>273</b>	<b>1,36%</b>

---



Landeshauptstadt Dresden

**Wahlkreis 7**

## **Stadtratswahl**

am 25. Mai 2014

---

### **Amtliches Endergebnis**

---

**Wahlberechtigte:**      **35145**  
**Wähler:**                **18061**                **51,39%**

---

---

<b>Nr.</b>	<b>Partei / Wählervereinigung</b>		<b>Stimmen</b>	<b>Prozent</b>
<hr/>				
<b>1</b>	<b>CDU</b>	Christlich Demokratische Union Deutschlands	<b>15180</b>	<b>29,43%</b>
<b>2</b>	<b>DIE LINKE</b>	DIE LINKE	<b>11689</b>	<b>22,66%</b>
<b>3</b>	<b>GRÜNE</b>	BÜNDNIS 90/DIE GRÜNEN	<b>6408</b>	<b>12,42%</b>
<b>4</b>	<b>SPD</b>	Sozialdemokratische Partei Deutschlands	<b>6709</b>	<b>13,01%</b>
<b>5</b>	<b>FDP</b>	Freie Demokratische Partei Deutschlands	<b>2235</b>	<b>4,33%</b>
<b>6</b>	<b>Bündnis Freie Bürger</b>	Bündnis Freie Bürger Dresden	<b>2402</b>	<b>4,66%</b>
<b>7</b>	<b>NPD</b>	Nationaldemokratische Partei Deutschlands	<b>1517</b>	<b>2,94%</b>
<b>8</b>	<b>AfD</b>	Alternative für Deutschland	<b>4223</b>	<b>8,19%</b>
<b>9</b>				
<b>10</b>				
<b>11</b>	<b>PIRATEN</b>	Piratenpartei Deutschland	<b>1217</b>	<b>2,36%</b>

---

---

<b>gültige Stimmen:</b>	<b>51580</b>	
<b>gültige Stimmzettel:</b>	<b>17747</b>	<b>98,26%</b>
<b>ungültige Stimmzettel:</b>	<b>314</b>	<b>1,74%</b>

---

Landeshauptstadt Dresden

**Wahlkreis 8**

**Stadtratswahl**

am 25. Mai 2014

---

---

**Amtliches Endergebnis**

---

**Wahlberechtigte:**      **32365**  
**Wähler:**                **16871**                **52,13%**

---

---

<b>Nr.</b>	<b>Partei / Wählervereinigung</b>		<b>Stimmen</b>	<b>Prozent</b>
<hr/>				
<b>1</b>	<b>CDU</b>	Christlich Demokratische Union Deutschlands	<b>15621</b>	<b>32,40%</b>
<b>2</b>	<b>DIE LINKE</b>	DIE LINKE	<b>9913</b>	<b>20,56%</b>
<b>3</b>	<b>GRÜNE</b>	BÜNDNIS 90/DIE GRÜNEN	<b>4877</b>	<b>10,12%</b>
<b>4</b>	<b>SPD</b>	Sozialdemokratische Partei Deutschlands	<b>6710</b>	<b>13,92%</b>
<b>5</b>	<b>FDP</b>	Freie Demokratische Partei Deutschlands	<b>2374</b>	<b>4,92%</b>
<b>6</b>	<b>Bündnis Freie Bürger</b>	Bündnis Freie Bürger Dresden	<b>2192</b>	<b>4,55%</b>
<b>7</b>	<b>NPD</b>	Nationaldemokratische Partei Deutschlands	<b>1870</b>	<b>3,88%</b>
<b>8</b>	<b>AfD</b>	Alternative für Deutschland	<b>3666</b>	<b>7,60%</b>
<b>9</b>				
<b>10</b>				
<b>11</b>	<b>PIRATEN</b>	Piratenpartei Deutschland	<b>988</b>	<b>2,05%</b>

---

---

<b>gültige Stimmen:</b>	<b>48211</b>	
<b>gültige Stimmzettel:</b>	<b>16563</b>	<b>98,17%</b>
<b>ungültige Stimmzettel:</b>	<b>308</b>	<b>1,83%</b>

---

Landeshauptstadt Dresden

**Wahlkreis 9**

**Stadtratswahl**

am 25. Mai 2014

---

**Amtliches Endergebnis**

---

**Wahlberechtigte:**     **34805**  
**Wähler:**               **16377**         **47,05%**

---

Nr.	Partei / Wählervereinigung		Stimmen	Prozent
1	<b>CDU</b>	Christlich Demokratische Union Deutschlands	<b>13543</b>	<b>29,19%</b>
2	<b>DIE LINKE</b>	DIE LINKE	<b>10663</b>	<b>22,99%</b>
3	<b>GRÜNE</b>	BÜNDNIS 90/DIE GRÜNEN	<b>4272</b>	<b>9,21%</b>
4	<b>SPD</b>	Sozialdemokratische Partei Deutschlands	<b>5261</b>	<b>11,34%</b>
5	<b>FDP</b>	Freie Demokratische Partei Deutschlands	<b>3329</b>	<b>7,18%</b>
6	<b>Bündnis Freie Bürger</b>	Bündnis Freie Bürger Dresden	<b>2223</b>	<b>4,79%</b>
7	<b>NPD</b>	Nationaldemokratische Partei Deutschlands	<b>2085</b>	<b>4,49%</b>
8	<b>AfD</b>	Alternative für Deutschland	<b>3893</b>	<b>8,39%</b>
9				
10				
11	<b>PIRATEN</b>	Piratenpartei Deutschland	<b>1121</b>	<b>2,42%</b>

---

<b>gültige Stimmen:</b>	<b>46390</b>	
<b>gültige Stimmzettel:</b>	<b>16003</b>	<b>97,72%</b>
<b>ungültige Stimmzettel:</b>	<b>374</b>	<b>2,28%</b>

---

Landeshauptstadt Dresden

**Wahlkreis 10**

**Stadtratswahl**

am 25. Mai 2014

---

**Amtliches Endergebnis**

---

**Wahlberechtigte:**      **41666**  
**Wähler:**                      **23455**                      **56,29%**

---

---

<b>Nr.</b>	<b>Partei / Wählervereinigung</b>		<b>Stimmen</b>	<b>Prozent</b>
<hr/>				
<b>1</b>	<b>CDU</b>	Christlich Demokratische Union Deutschlands	<b>18003</b>	<b>26,63%</b>
<b>2</b>	<b>DIE LINKE</b>	DIE LINKE	<b>14369</b>	<b>21,26%</b>
<b>3</b>	<b>GRÜNE</b>	BÜNDNIS 90/DIE GRÜNEN	<b>8839</b>	<b>13,08%</b>
<b>4</b>	<b>SPD</b>	Sozialdemokratische Partei Deutschlands	<b>9595</b>	<b>14,19%</b>
<b>5</b>	<b>FDP</b>	Freie Demokratische Partei Deutschlands	<b>3903</b>	<b>5,77%</b>
<b>6</b>	<b>Bündnis Freie Bürger</b>	Bündnis Freie Bürger Dresden	<b>2765</b>	<b>4,09%</b>
<b>7</b>	<b>NPD</b>	Nationaldemokratische Partei Deutschlands	<b>1666</b>	<b>2,46%</b>
<b>8</b>	<b>AfD</b>	Alternative für Deutschland	<b>4787</b>	<b>7,08%</b>
<b>9</b>				
<b>10</b>	<b>Die PARTEI</b>	Partei für Arbeit, Rechtsstaat, Tierschutz, Elitenförderung und basisdemokratische Initiative	<b>1391</b>	<b>2,06%</b>
<b>11</b>	<b>PIRATEN</b>	Piratenpartei Deutschland	<b>2280</b>	<b>3,37%</b>

---

---

<b>gültige Stimmen:</b>	<b>67598</b>	
<b>gültige Stimmzettel:</b>	<b>23063</b>	<b>98,33%</b>
<b>ungültige Stimmzettel:</b>	<b>392</b>	<b>1,67%</b>

---

Landeshauptstadt Dresden

**Wahlkreis 11**

## **Stadtratswahl**

am 25. Mai 2014

---

### **Amtliches Endergebnis**

---

**Wahlberechtigte:**      **37206**  
**Wähler:**                **20235**                **54,39%**

---

---

<b>Nr.</b>	<b>Partei / Wählervereinigung</b>		<b>Stimmen</b>	<b>Prozent</b>
<hr/>				
<b>1</b>	<b>CDU</b>	Christlich Demokratische Union Deutschlands	<b>15368</b>	<b>26,27%</b>
<b>2</b>	<b>DIE LINKE</b>	DIE LINKE	<b>10721</b>	<b>18,32%</b>
<b>3</b>	<b>GRÜNE</b>	BÜNDNIS 90/DIE GRÜNEN	<b>11501</b>	<b>19,66%</b>
<b>4</b>	<b>SPD</b>	Sozialdemokratische Partei Deutschlands	<b>8105</b>	<b>13,85%</b>
<b>5</b>	<b>FDP</b>	Freie Demokratische Partei Deutschlands	<b>3162</b>	<b>5,40%</b>
<b>6</b>	<b>Bündnis Freie Bürger</b>	Bündnis Freie Bürger Dresden	<b>1826</b>	<b>3,12%</b>
<b>7</b>	<b>NPD</b>	Nationaldemokratische Partei Deutschlands	<b>1245</b>	<b>2,13%</b>
<b>8</b>	<b>AfD</b>	Alternative für Deutschland	<b>3820</b>	<b>6,53%</b>
<b>9</b>				
<b>10</b>				
<b>11</b>	<b>PIRATEN</b>	Piratenpartei Deutschland	<b>2758</b>	<b>4,71%</b>

---

---

<b>gültige Stimmen:</b>	<b>58506</b>	
<b>gültige Stimmzettel:</b>	<b>19956</b>	<b>98,62%</b>
<b>ungültige Stimmzettel:</b>	<b>279</b>	<b>1,38%</b>

---

Landeshauptstadt Dresden

**Wahlkreis 12**

**Stadtratswahl**

am 25. Mai 2014

---

**Amtliches Endergebnis**

---

Wahlberechtigte: 44576  
Wähler: 20524 46,04%

---

Nr.	Partei / Wählervereinigung		Stimmen	Prozent
1	CDU	Christlich Demokratische Union Deutschlands	18216	31,27%
2	DIE LINKE	DIE LINKE	13480	23,14%
3	GRÜNE	BÜNDNIS 90/DIE GRÜNEN	5231	8,98%
4	SPD	Sozialdemokratische Partei Deutschlands	6992	12,00%
5	FDP	Freie Demokratische Partei Deutschlands	2584	4,44%
6	Bündnis Freie Bürger	Bündnis Freie Bürger Dresden	1737	2,98%
7	NPD	Nationaldemokratische Partei Deutschlands	2800	4,81%
8	AfD	Alternative für Deutschland	5524	9,48%
9				
10				
11	PIRATEN	Piratenpartei Deutschland	1683	2,89%

---

gültige Stimmen:	58247	
gültige Stimmzettel:	20072	97,80%
ungültige Stimmzettel:	452	2,20%

---

# Anlage 3

Stadtratswahl 2014: Ergebnisse der Bewerber

Nr	Person	Liste	Stimmen	%-Gesamt
101 (1)	Malberg,Angelika	CDU	7.711	1,16
102 (1)	Dr.Brauns,Hans-Joachim	CDU	4.187	0,63
103 (1)	Stübner,Joachim	CDU	2.206	0,33
104 (1)	Ettlich,Andreas	CDU	1.458	0,22
105 (1)	Findeisen,Peter	CDU	1.082	0,16
106 (1)	Duparré,Marcel	CDU	282	0,04
101 (10)	Wagner,Anke	CDU	8.842	1,33
102 (10)	Dr. Böhme-Korn,Georg	CDU	2.807	0,42
103 (10)	Schmidt,Mario	CDU	2.149	0,32
104 (10)	Seedorff,Alexander	CDU	990	0,15
105 (10)	Döring,Rosemarie	CDU	857	0,13
106 (10)	Hoffmann,Lutz	CDU	652	0,10
107 (10)	Clauß,Gisela	CDU	1.129	0,17
108 (10)	Wolf,Thomas	CDU	577	0,09
101 (11)	Flemming,Ingo	CDU	7.982	1,20
102 (11)	Grundmann,Annett	CDU	2.582	0,39
103 (11)	Höpfner,Christoph	CDU	1.127	0,17
104 (11)	Lehmann,Thomas	CDU	907	0,14
105 (11)	Nitzsche,Torsten	CDU	759	0,11
106 (11)	Pohle,Sandra	CDU	1.272	0,19
107 (11)	Henke,Leonore	CDU	739	0,11
101 (12)	Donhauser,Jan	CDU	7.112	1,07
102 (12)	Schiemann,Monika	CDU	2.271	0,34
103 (12)	Linke,Dirk	CDU	2.006	0,30
104 (12)	Engelmann,Christine	CDU	1.356	0,20
105 (12)	Peschel,Maik	CDU	1.266	0,19
106 (12)	Vörtler,Maximilian	CDU	983	0,15
107 (12)	Gersdorf,Ralf	CDU	627	0,09
108 (12)	Krause,Thomas	CDU	2.595	0,39
101 (2)	Thiele,Gunter	CDU	2.706	0,41
102 (2)	Nikolov,Petra	CDU	1.578	0,24
103 (2)	Schreiber,Patrick	CDU	1.465	0,22
104 (2)	Rosch,Hans-Jürgen	CDU	465	0,07
105 (2)	Dr.Verheggen,Pia	CDU	854	0,13
106 (2)	Eichler,Bernd	CDU	252	0,04
107 (2)	Adam,Hedda	CDU	389	0,06
108 (2)	Görden,Kevin	CDU	332	0,05
101 (3)	Böhm,Veit	CDU	7.195	1,08
102 (3)	Walther,Frank	CDU	1.298	0,20
103 (3)	Liu,Angelika	CDU	987	0,15
104 (3)	Langner,Tassilo	CDU	1.200	0,18
105 (3)	Trompelt,Karsten	CDU	425	0,06
106 (3)	Böhm,Christoph	CDU	623	0,09
107 (3)	Kühne,Petra	CDU	853	0,13
101 (4)	Ecke,Gottfried	CDU	10.079	1,52
102 (4)	Klein,Lothar	CDU	2.016	0,30
103 (4)	Wendt,Silvana	CDU	1.798	0,27
104 (4)	Schulze,Robert	CDU	890	0,13
105 (4)	Voigt,Holger	CDU	462	0,07
106 (4)	Heichen,Peter	CDU	1.184	0,18
101 (5)	Müller,Christa	CDU	8.150	1,23
102 (5)	Walter,Daniela	CDU	3.079	0,46
103 (5)	Kulzer,Hermann	CDU	1.551	0,23
104 (5)	Kühn,Ralph	CDU	1.364	0,21
105 (5)	Langner,Dirk	CDU	525	0,08
106 (5)	Beyer,Jens	CDU	1.019	0,15
101 (6)	Kaden,Steffen	CDU	10.900	1,64
102 (6)	Kieslich,Sebastian	CDU	1.328	0,20
103 (6)	Wagner,Annegret	CDU	2.166	0,33
104 (6)	Ihle,Astrid	CDU	1.569	0,24
105 (6)	Geiert,Constanze	CDU	1.039	0,16
106 (6)	Rogge,Walter	CDU	641	0,10
101 (7)	Krüger,Peter	CDU	6.391	0,96
102 (7)	Dr.Reuther,Helfried	CDU	4.298	0,65
103 (7)	Heidrich,Michael	CDU	2.202	0,33
104 (7)	Atzenbeck,Andreas	CDU	1.361	0,21
105 (7)	Hurth,Dieter	CDU	214	0,03
106 (7)	Graf von Keyserlingk,Johann	CDU	714	0,11
101 (8)	Rentsch,Klaus	CDU	8.287	1,25
102 (8)	Ahnert,Heike	CDU	2.556	0,39
103 (8)	Lenke,Rudolf	CDU	1.577	0,24
104 (8)	Dr.Kuhrrau,Martin	CDU	668	0,10
105 (8)	Hoogestraat,Katrin	CDU	766	0,12
106 (8)	Liebing,Alexander	CDU	936	0,14
107 (8)	Rönsch,Andreas	CDU	831	0,13
101 (9)	Haßler,Dietmar	CDU	6.740	1,02

Nr	Person	Liste	Stimmen	%-Gesamt
102 (9)	Strugale,Sarah	CDU	2.110	0,32
103 (9)	Hoger,Carmen	CDU	1.478	0,22
104 (9)	Dr.Schneider,Josef	CDU	1.493	0,23
105 (9)	Schneider,Denny	CDU	891	0,13
106 (9)	Dr.Geier,Claus	CDU	831	0,13
	Summe		183.239	

201 (1)	Dr.Kaufmann,Kristin	DIE LINKE	7.708	1,16
202 (1)	Muskulus,Hans-Jürgen	DIE LINKE	2.655	0,40
203 (1)	Gottwald,Rica	DIE LINKE	2.305	0,35
204 (1)	Schaarschmidt,Uwe	DIE LINKE	894	0,13
205 (1)	Wedekind,Gisela	DIE LINKE	736	0,11
206 (1)	Dziallas,Marco	DIE LINKE	377	0,06
207 (1)	Koltermann,Beate	DIE LINKE	775	0,12
208 (1)	Hoffmann,Jürgen	DIE LINKE	635	0,10
209 (1)	Machold,Christel	DIE LINKE	699	0,11
201 (10)	Naumann,Andreas	DIE LINKE	6.266	0,94
202 (10)	Wagner,Kerstin	DIE LINKE	2.813	0,42
203 (10)	Hanig,Henriette	DIE LINKE	2.106	0,32
204 (10)	Stäbener,Jürgen	DIE LINKE	1.110	0,17
205 (10)	Schwandt,Marianne	DIE LINKE	355	0,05
206 (10)	Schmidt,Sebastian	DIE LINKE	466	0,07
207 (10)	Schmiedgen,Gudrun	DIE LINKE	449	0,07
208 (10)	Peine,Waldemar	DIE LINKE	446	0,07
209 (10)	Alberts,Olaf	DIE LINKE	358	0,05
201 (11)	Grundmann,Thomas	DIE LINKE	4.915	0,74
202 (11)	Sägner,Manuela	DIE LINKE	1.195	0,18
203 (11)	Schroeder,Helga	DIE LINKE	712	0,11
204 (11)	Galtzsch,Dieter	DIE LINKE	239	0,04
205 (11)	Dr.Griese,Rosemarie	DIE LINKE	1.135	0,17
206 (11)	Wiese,Andreas	DIE LINKE	1.002	0,15
207 (11)	Herfert,Renate	DIE LINKE	229	0,03
208 (11)	Hörtels,Anton	DIE LINKE	504	0,08
209 (11)	Jokisch,Reingard	DIE LINKE	790	0,12
201 (12)	Schöllbach,André	DIE LINKE	6.686	1,01
202 (12)	Eichner,Cornelia	DIE LINKE	1.712	0,26
203 (12)	Behncke,Barbara	DIE LINKE	762	0,11
204 (12)	Baumgarten,Uwe	DIE LINKE	764	0,12
205 (12)	Ahrens,Silvia	DIE LINKE	359	0,05
206 (12)	Stern,Jan	DIE LINKE	483	0,07
207 (12)	Dr.Böhme,Waltraud	DIE LINKE	550	0,08
208 (12)	Peschel,Jörg	DIE LINKE	776	0,12
209 (12)	Ernst,Cornelia	DIE LINKE	1.388	0,21
201 (2)	Muth,Jacqueline	DIE LINKE	4.404	0,66
202 (2)	Hecht,Magnus	DIE LINKE	2.587	0,39
203 (2)	Hofmann,Kristin	DIE LINKE	1.399	0,21
204 (2)	Knaak,Holger	DIE LINKE	645	0,10
205 (2)	Keck,Jenny	DIE LINKE	571	0,09
206 (2)	Schaarschmidt,Kay	DIE LINKE	913	0,14
207 (2)	Eichhorn,Anja	DIE LINKE	587	0,09
208 (2)	Kohl,Torsten	DIE LINKE	885	0,13
209 (2)	Angermann,Heldrun	DIE LINKE	384	0,06
201 (3)	Barkow,Pia	DIE LINKE	4.818	0,73
202 (3)	Devantier,Maurice	DIE LINKE	1.606	0,24
203 (3)	Berndt,Saskia	DIE LINKE	1.979	0,30
204 (3)	Karas,Jan-Robert	DIE LINKE	664	0,10
205 (3)	Wiedermann,Sarah	DIE LINKE	595	0,09
206 (3)	Naffin,Thilo	DIE LINKE	548	0,08
207 (3)	Dr.Elsner,Ruth	DIE LINKE	592	0,09
208 (3)	Dittberner,Falk	DIE LINKE	250	0,04
209 (3)	Winkler,Ronny	DIE LINKE	560	0,08
201 (4)	Apel,Anja	DIE LINKE	3.641	0,55
202 (4)	Dr.Urban,Frank	DIE LINKE	1.397	0,21
203 (4)	Igel,Jayne-Ann	DIE LINKE	601	0,09
204 (4)	Theinert,Holm	DIE LINKE	560	0,08
205 (4)	Kunert,Rita	DIE LINKE	234	0,04
206 (4)	Prof.Hoff,Benjamin-Immanuel	DIE LINKE	676	0,10
207 (4)	Heidenreich,Bill	DIE LINKE	322	0,05
208 (4)	Kaiser,Steffen	DIE LINKE	359	0,05
209 (4)	von der Recke,Mathias	DIE LINKE	401	0,06
201 (5)	Klepsch,Annekatrin	DIE LINKE	2.919	0,44
202 (5)	Prof. Dr.Scheuch,Dieter	DIE LINKE	2.017	0,30
203 (5)	Philipp,Jnes	DIE LINKE	937	0,14
204 (5)	Burkhardt,Hans-Jürgen	DIE LINKE	513	0,08
205 (5)	Engelmann,Dagmar	DIE LINKE	445	0,07
206 (5)	Feske,Thomas	DIE LINKE	181	0,03
207 (5)	Prof.Dr.Dr.Besier,Gerhard	DIE LINKE	784	0,12
208 (5)	Friese,Marcus	DIE LINKE	107	0,02
209 (5)	Jehmlich,Andre	DIE LINKE	523	0,08



201 (6)	Wirtz,Tilo	DIE LINKE	5.221	0,79
202 (6)	Gieland,Annegret	DIE LINKE	1.062	0,16
203 (6)	Jänicke,Elke	DIE LINKE	1.261	0,19
204 (6)	Naumann,Florian	DIE LINKE	631	0,10
205 (6)	Petersen,Victoria	DIE LINKE	755	0,11
206 (6)	Grohmann,Wolf	DIE LINKE	412	0,06
207 (6)	Hengst,Sandy	DIE LINKE	223	0,03
208 (6)	Fitzke,Reiko	DIE LINKE	845	0,13
209 (6)	Marschner,Patrick	DIE LINKE	232	0,03
201 (7)	Kießling,Tilo	DIE LINKE	5.428	0,82
202 (7)	Schär,Ilona	DIE LINKE	2.169	0,33
203 (7)	Romberg,Melanie	DIE LINKE	1.306	0,20
204 (7)	Bittermann,Torsten	DIE LINKE	952	0,14
205 (7)	Böhmig,Gudrun	DIE LINKE	343	0,05
206 (7)	Dr.Werblow,Dieter	DIE LINKE	396	0,06
207 (7)	Schindler,Sebastian	DIE LINKE	646	0,10
208 (7)	Demmler,Ralf	DIE LINKE	206	0,03
209 (7)	Wähler,Carola	DIE LINKE	243	0,04
201 (8)	Matthis,Jens	DIE LINKE	4.305	0,65
202 (8)	Brandt,Marina	DIE LINKE	1.083	0,16
203 (8)	Schumann,Nicole	DIE LINKE	1.766	0,27
204 (8)	Prau,Jürgen	DIE LINKE	462	0,07
205 (8)	Kießling,Christel	DIE LINKE	684	0,10
206 (8)	Dr.Kempe,Rainer	DIE LINKE	603	0,09
207 (8)	Gräfe,Carmen	DIE LINKE	346	0,05
208 (8)	Böhme,Rolf	DIE LINKE	265	0,04
209 (8)	Seidel,Marcel	DIE LINKE	399	0,06
201 (9)	Dr.Gaiztsch,Margot	DIE LINKE	5.280	0,80
202 (9)	Lang,Silvio	DIE LINKE	1.131	0,17
203 (9)	Mieth,Kerstin	DIE LINKE	2.156	0,33
204 (9)	Ludwig,Frank	DIE LINKE	295	0,04
205 (9)	Erfurt,Gudrun	DIE LINKE	447	0,07
206 (9)	Ehrig,Andree	DIE LINKE	129	0,02
207 (9)	Apfelbaum,Eva	DIE LINKE	538	0,08
208 (9)	Blümel,Philipp	DIE LINKE	306	0,05
209 (9)	Glede,Christine	DIE LINKE	381	0,06
	Summe		138.865	

301 (1)	Löser,Thomas	GRÜNE	3.857	0,58
302 (1)	Krause,Susanne	GRÜNE	1.609	0,24
303 (1)	Umbreit,Tom	GRÜNE	468	0,07
304 (1)	Bürgel,Ulrike	GRÜNE	442	0,07
305 (1)	Dudeck,Jürgen	GRÜNE	412	0,06
306 (1)	Vetter,Anne-Stephanie	GRÜNE	201	0,03
307 (1)	Pohl,Matthias	GRÜNE	393	0,06
308 (1)	Dr.Wesjohann,Achim	GRÜNE	158	0,02
309 (1)	Schüssler,Matthias	GRÜNE	573	0,09
301 (10)	Hinz,Ulrike	GRÜNE	2.181	0,33
302 (10)	Fröhlich,Michael	GRÜNE	1.958	0,30
303 (10)	Decker,Katharina	GRÜNE	1.487	0,22
304 (10)	Georgi,Jens	GRÜNE	353	0,05
305 (10)	Heber,Maike	GRÜNE	634	0,10
306 (10)	Schünemann,Christoph	GRÜNE	574	0,09
307 (10)	Goernert,Nadja	GRÜNE	515	0,08
308 (10)	Roßbach,Martin	GRÜNE	1.012	0,15
309 (10)	Günther,Dietmar	GRÜNE	125	0,02
301 (11)	Schmelich,Michael	GRÜNE	3.249	0,49
302 (11)	Thomas,Gerit	GRÜNE	2.403	0,36
303 (11)	Seltz,Xaver	GRÜNE	1.401	0,21
304 (11)	Bahnert,Christin	GRÜNE	828	0,12
305 (11)	Jänecke,Georg	GRÜNE	715	0,11
306 (11)	Seubert,Ursula	GRÜNE	719	0,11
307 (11)	Manzke,Sebastian	GRÜNE	890	0,13
308 (11)	Rauch,Carolin	GRÜNE	617	0,09
309 (11)	Zimmermann,Sandro	GRÜNE	679	0,10
301 (12)	Bigga,Alexander	GRÜNE	2.190	0,33
302 (12)	Reinhard,Linda	GRÜNE	993	0,15
303 (12)	Bäck,Marcel	GRÜNE	334	0,05
304 (12)	Lehmann,Anne	GRÜNE	651	0,10
305 (12)	Schinkel,Heiko	GRÜNE	134	0,02
306 (12)	Wegner,Gesine	GRÜNE	209	0,03
307 (12)	Becker,Werner	GRÜNE	264	0,04
308 (12)	Thomas,Henrik	GRÜNE	82	0,01
309 (12)	Döring,Johannes	GRÜNE	374	0,06
301 (2)	Hoffsommer,Jens	GRÜNE	5.969	0,90
302 (2)	Siebeneicher,Tina	GRÜNE	2.202	0,33
303 (2)	Schulze,Torsten	GRÜNE	3.657	0,55
304 (2)	Wacker,Ulla	GRÜNE	1.610	0,24
305 (2)	Joneleit,Marco	GRÜNE	1.072	0,16

306 (2)	Bastet,Kathrin	GRÜNE	710	0,11
307 (2)	Ton,Michael	GRÜNE	581	0,09
308 (2)	Engel,Lydia	GRÜNE	823	0,12
309 (2)	Lichdi,Johannes	GRÜNE	3.698	0,56
301 (3)	Bischoffberger,Kati	GRÜNE	3.444	0,52
302 (3)	Dr.Daniels,Wolfgang	GRÜNE	2.604	0,39
303 (3)	Labicki-Schneider,Nadine	GRÜNE	904	0,14
304 (3)	Sawatzki,Thomas	GRÜNE	726	0,11
305 (3)	Mapache,Gunda	GRÜNE	493	0,07
306 (3)	Schäfer,Gregor	GRÜNE	115	0,02
307 (3)	Burchardt,Henryk	GRÜNE	296	0,04
308 (3)	Hutschenreuther,Bernd	GRÜNE	198	0,03
309 (3)	Werner,Tomas	GRÜNE	412	0,06
301 (4)	Caspary,Ulrike	GRÜNE	2.414	0,36
302 (4)	Mehl,Oliver	GRÜNE	426	0,06
303 (4)	Ramisch,Anett	GRÜNE	810	0,12
304 (4)	Kaulfuß,Bert	GRÜNE	717	0,11
305 (4)	Kłosowski,Christine	GRÜNE	174	0,03
306 (4)	Weck-Heimann,Andreas	GRÜNE	415	0,06
307 (4)	Greuner,Renate	GRÜNE	665	0,10
308 (4)	Matzanka,Matthias	GRÜNE	73	0,01
309 (4)	Winkelmann,Margit	GRÜNE	285	0,04
301 (5)	Filius-Jehne,Christiane	GRÜNE	2.745	0,41
302 (5)	Schott,Manuela	GRÜNE	1.465	0,22
303 (5)	Decker,Reinhard	GRÜNE	855	0,13
304 (5)	Munzinger-Brandt,Cornelia	GRÜNE	352	0,05
305 (5)	Dr.Lerm,Susanne	GRÜNE	442	0,07
306 (5)	Masou,Pamela	GRÜNE	259	0,04
307 (5)	Prof.Klein,Bruno	GRÜNE	528	0,08
308 (5)	Teichmann,Maria	GRÜNE	502	0,08
309 (5)	Gaber,Klaus	GRÜNE	778	0,12
301 (6)	Haase,Margit	GRÜNE	4.371	0,66
302 (6)	Dr.Deppe,Wolfgang	GRÜNE	2.390	0,36
303 (6)	Just,Matthias	GRÜNE	826	0,12
304 (6)	Lühr,Inga	GRÜNE	2.403	0,36
305 (6)	Dr.Herrmann,Dietrich	GRÜNE	511	0,08
306 (6)	Schubert,Jan	GRÜNE	157	0,02
307 (6)	Behrens,Heiko	GRÜNE	457	0,07
308 (6)	Frisch,Florian	GRÜNE	377	0,06
301 (7)	Harzendorf,Kerstin	GRÜNE	2.169	0,33
302 (7)	Dr.Müller,Peter	GRÜNE	1.116	0,17
303 (7)	Küfner,Carola	GRÜNE	1.245	0,19
304 (7)	Hans,Torsten	GRÜNE	155	0,02
305 (7)	Leipert,Gundula	GRÜNE	759	0,11
306 (7)	Bahnsen,Christian	GRÜNE	356	0,05
307 (7)	Steglich,Hartmut	GRÜNE	103	0,02
308 (7)	Stoye,Jan	GRÜNE	229	0,03
309 (7)	Storch,Christian	GRÜNE	276	0,04
301 (8)	Schubert,Andrea	GRÜNE	2.316	0,35
302 (8)	Noack,Gabriela	GRÜNE	908	0,14
303 (8)	Stiehl,Wolf	GRÜNE	628	0,09
304 (8)	Spauschus,Yvonn	GRÜNE	112	0,02
305 (8)	Schönfelder,Stefan	GRÜNE	202	0,03
306 (8)	Solbrig,Katja	GRÜNE	442	0,07
307 (8)	Abel,Torsten	GRÜNE	238	0,04
308 (8)	Braun,Michael	GRÜNE	31	0,00
301 (9)	Günther,Julia	GRÜNE	1.391	0,21
302 (9)	Vincze,Viktor	GRÜNE	624	0,09
303 (9)	Dr.Franck,Hannelore	GRÜNE	1.069	0,16
304 (9)	Herwig,Andreas	GRÜNE	260	0,04
305 (9)	Löding,Torben	GRÜNE	182	0,03
306 (9)	Engel,Frank	GRÜNE	268	0,04
307 (9)	Enders,Carsten	GRÜNE	303	0,05
308 (9)	Steimecke,Clara	GRÜNE	175	0,03
	Summe		104.152	

401 (1)	Bergmann,Axel	SPD	4.219	0,64
402 (1)	Dr.Petzold-Herrmann,Jutta	SPD	975	0,15
403 (1)	Stalman-Fischer,Hendrik	SPD	786	0,12
404 (1)	Rollow,Hannelore	SPD	234	0,04
405 (1)	Dr.Ewers,Dietrich	SPD	1.534	0,23
406 (1)	Mühlbach,Eileen	SPD	180	0,03
407 (1)	Houska,Sven	SPD	409	0,06
408 (1)	Winkler,Henriette	SPD	416	0,06
409 (1)	Dietze,Johannes	SPD	397	0,06
401 (10)	Pallas,Albrecht	SPD	4.956	0,75
402 (10)	Froh Wieser,Dana	SPD	1.381	0,21
403 (10)	Zimmermann,Erik	SPD	716	0,11
404 (10)	Wiegardt,Heike	SPD	889	0,13

405 (10)	Dr.Burmeister,Daniel	SPD	534	0,08
406 (10)	Gbur,Nina	SPD	154	0,02
407 (10)	Spieker,Andreas	SPD	148	0,02
408 (10)	Andrews,Maike	SPD	458	0,07
409 (10)	Jakoby,Christopher	SPD	359	0,05
401 (11)	Heinrich,Wilm	SPD	3.677	0,55
402 (11)	Markert,Jessika	SPD	1.193	0,18
403 (11)	Ketzer,Matthias	SPD	813	0,12
404 (11)	May,Peter	SPD	367	0,06
405 (11)	Koitzsch,Nicole	SPD	480	0,07
406 (11)	Dr.Härtling,Samia	SPD	796	0,12
407 (11)	Böttcher,Thomas	SPD	243	0,04
408 (11)	Köhler,Corinna	SPD	191	0,03
409 (11)	Müller,Ekkehardt	SPD	325	0,05
401 (12)	Bartels,Peter	SPD	3.021	0,46
402 (12)	Barth,Andreas	SPD	800	0,12
403 (12)	Trost,Karin	SPD	481	0,07
404 (12)	Kuhl,Michael	SPD	433	0,07
405 (12)	Dr.Schneider,André	SPD	333	0,05
406 (12)	Körner,Matthias	SPD	1.213	0,18
407 (12)	Kempe,Jörg	SPD	67	0,01
408 (12)	Haas,Katharina	SPD	438	0,07
409 (12)	Wache,Paul	SPD	206	0,03
401 (2)	Drews,Vincent	SPD	1.500	0,23
402 (2)	Thoelke,Johanna	SPD	814	0,12
403 (2)	Prof. Dr.Meyer,Christoph	SPD	1.226	0,18
404 (2)	Friedel,Sabine	SPD	866	0,13
405 (2)	Chaimite,Emiliano	SPD	1.084	0,16
406 (2)	Schmiedgen,Janett	SPD	361	0,05
407 (2)	Dr.Demuth,Christian	SPD	916	0,14
408 (2)	Bache,Anna	SPD	435	0,07
409 (2)	Kümmig,Benjamin	SPD	232	0,03
401 (3)	Kaniewski,Richard	SPD	2.545	0,38
402 (3)	Luttmann,Karin	SPD	663	0,10
403 (3)	Engel,Stefan	SPD	460	0,07
404 (3)	Rossen,Janne	SPD	337	0,05
405 (3)	Vits,René	SPD	504	0,08
406 (3)	Früh,Thomas	SPD	161	0,02
407 (3)	Dr.Meike,Timm	SPD	479	0,07
408 (3)	Scheinert,Heinz-Jürgen	SPD	243	0,04
409 (3)	Kraft,Stefan	SPD	404	0,06
401 (4)	Schubarth,Katherina	SPD	2.062	0,31
402 (4)	Jursch,Bernd	SPD	376	0,06
403 (4)	Roitsch,Ursula	SPD	449	0,07
404 (4)	Dr.Volkmer,Peter	SPD	787	0,12
405 (4)	van Rennings,Norbert	SPD	259	0,04
406 (4)	Ryssel,Rüdiger	SPD	193	0,03
407 (4)	Mielchen,Beatrice	SPD	90	0,01
408 (4)	Hensel,Joachim	SPD	145	0,02
409 (4)	Lange-Jursch,Astrid	SPD	52	0,01
401 (5)	Dr.Lames,Peter	SPD	5.443	0,82
402 (5)	Sturm,Kristin	SPD	583	0,09
403 (5)	Detemple,Uwe	SPD	269	0,04
404 (5)	Giebel,Melanie	SPD	206	0,03
405 (5)	Wenzel,Otto	SPD	321	0,05
406 (5)	Vogel,Sebastian	SPD	170	0,03
407 (5)	Kubista,Joachim	SPD	210	0,03
408 (5)	Oberwelland,Barbara	SPD	139	0,02
401 (6)	Bösl,Christian	SPD	2.631	0,40
402 (6)	Haym,Doreen	SPD	1.190	0,18
403 (6)	Kruse,Alexandra	SPD	563	0,08
404 (6)	Kunz,Markus	SPD	306	0,05
405 (6)	Pastewka,Janosch	SPD	345	0,05
406 (6)	Schieferdecker-Adolph,Marita	SPD	499	0,08
407 (6)	Storz,Sebastian	SPD	418	0,06
408 (6)	Voigt,Matthias	SPD	550	0,08
409 (6)	Bertram,Martin	SPD	664	0,10
401 (7)	Blümel,Thomas	SPD	3.622	0,55
402 (7)	Levenfus,German	SPD	297	0,04
403 (7)	Haufe,Ute	SPD	866	0,13
404 (7)	Prenzel,Michael	SPD	541	0,08
405 (7)	Bartmann,Uwe	SPD	79	0,01
406 (7)	Haufe,Dieter	SPD	365	0,06
407 (7)	Levenfus,Ian	SPD	257	0,04
408 (7)	Steinhäuser,Antje	SPD	356	0,05
409 (7)	Zieschang,Alexander	SPD	326	0,05
401 (8)	Bäuerle,Michael-Peter	SPD	1.818	0,27
402 (8)	Künzel,Jacquelin	SPD	499	0,08
403 (8)	Avenarius,Christian	SPD	2.997	0,45

404 (8)	Schramm,Sandra	SPD	336	0,05
405 (8)	Schulenkorf,Peter	SPD	187	0,03
406 (8)	Zscheischler,René	SPD	247	0,04
407 (8)	Jung,Friedrich	SPD	222	0,03
408 (8)	Eggert,Gunter	SPD	213	0,03
409 (8)	Speck,Siegbert	SPD	191	0,03
401 (9)	Marth,Dorothee	SPD	2.322	0,35
402 (9)	Jakisch,Michael	SPD	906	0,14
403 (9)	Wange,Daniela	SPD	534	0,08
404 (9)	Petersen,Uwe	SPD	253	0,04
405 (9)	Path,Juliane	SPD	304	0,05
406 (9)	Schönfelder,Falk	SPD	229	0,03
407 (9)	Dr.Beitelschmidt,Denise	SPD	289	0,04
408 (9)	Plagge,Eric	SPD	127	0,02
409 (9)	Vogel,Ines	SPD	297	0,04
	Summe		84.672	

501 (1)	Lässig,Barbara	FDP	1.532	0,23
502 (1)	Schindler,André	FDP	370	0,06
503 (1)	Dr.Paul,Susanne	FDP	190	0,03
504 (1)	Streller,Lydia	FDP	176	0,03
505 (1)	Prof. Dr.Stritzke,Jürgen	FDP	220	0,03
506 (1)	Talatzko,Peter	FDP	94	0,01
507 (1)	von Ruthendorf-Przewoski,Peter	FDP	77	0,01
508 (1)	Tarz,Ronny	FDP	48	0,01
509 (1)	Richter,Helke	FDP	55	0,01
501 (10)	Zastrow,Holger	FDP	2.578	0,39
502 (10)	Fischer,Ina	FDP	395	0,06
503 (10)	Liebscher,Remo	FDP	152	0,02
504 (10)	Prof. Dr.Liebig,Siegbert	FDP	271	0,04
505 (10)	Pötzsch,Heldi	FDP	116	0,02
506 (10)	Freiherr von Hoyningen genannt Huene,Frank	FDP	77	0,01
507 (10)	Dr.Smettan,Jürgen	FDP	103	0,02
508 (10)	Dr.med.Kantchew-Haustein,Antonio	FDP	211	0,03
501 (11)	Blödner,Christoph	FDP	1.118	0,17
502 (11)	Keil,Dietmar	FDP	251	0,04
503 (11)	Hasselbach,Ralf	FDP	181	0,03
504 (11)	Felgner,Jürgen	FDP	397	0,06
505 (11)	Kiefer,Martin	FDP	79	0,01
506 (11)	Schindler,Sylvia	FDP	93	0,01
507 (11)	Zastrow,Jens-Uwe	FDP	773	0,12
508 (11)	Fuchs,Wolfram	FDP	80	0,01
509 (11)	Löbl,Margitta	FDP	190	0,03
501 (12)	Dr.Kroschinsky,Frank	FDP	1.173	0,18
502 (12)	Prenzel,Jörg	FDP	129	0,02
503 (12)	Mönnich,Viola	FDP	127	0,02
504 (12)	Gärtner,Katharina	FDP	97	0,01
505 (12)	Blödner,Tobias	FDP	166	0,03
506 (12)	Lange,Benjamin	FDP	84	0,01
507 (12)	Böhme,Heiko	FDP	208	0,03
508 (12)	Drechsler,Heiko	FDP	469	0,07
509 (12)	Schulze,Andreas	FDP	131	0,02
501 (2)	Horst,Benita	FDP	929	0,14
502 (2)	Sennewald,Mirko	FDP	405	0,06
503 (2)	Kötter,Dominik	FDP	121	0,02
504 (2)	Gorek,Thoralf	FDP	123	0,02
505 (2)	Krätzschmar-König,Janett	FDP	60	0,01
506 (2)	Klauß,Christian	FDP	110	0,02
507 (2)	Hierschemann,Lutz	FDP	44	0,01
508 (2)	Preuß,Torsten	FDP	41	0,01
509 (2)	Zergiebel,Jörg	FDP	95	0,01
501 (3)	Böhme,Matteo	FDP	1.109	0,17
502 (3)	Beger,Marko	FDP	96	0,01
503 (3)	Zastrow,Ariane	FDP	372	0,06
504 (3)	Tischendorf,Falko	FDP	228	0,03
505 (3)	Sauer,Martin	FDP	74	0,01
506 (3)	Haase,Karlheinz	FDP	81	0,01
507 (3)	Bergmann,Thomas	FDP	66	0,01
508 (3)	Lindner,Matthias	FDP	79	0,01
509 (3)	Müller, Künstlername: Milano,Mario	FDP	145	0,02
501 (4)	Hase,Holger	FDP	511	0,08
502 (4)	Schlegel,Torsten	FDP	244	0,04
503 (4)	Schulze,Thomas	FDP	313	0,05
504 (4)	Künzel,Sven	FDP	73	0,01
505 (4)	Säckel,Katrin	FDP	91	0,01
506 (4)	Felsner,Thomas	FDP	57	0,01
507 (4)	Prauß,Karsten	FDP	101	0,02
508 (4)	Haase,Rüdiger	FDP	44	0,01
509 (4)	Hilbert,Dirk	FDP	1.270	0,19

501 (5)	Dr.rer.nat.Gebel,Thoralf	FDP	1.617	0,24
502 (5)	Fischer,Dietmar	FDP	180	0,03
503 (5)	Schelbe,Tina	FDP	214	0,03
504 (5)	Lohmeyer,Johannes	FDP	295	0,04
505 (5)	Päperer,Tobias	FDP	532	0,08
506 (5)	Pallmer,Aniko	FDP	43	0,01
507 (5)	Eckelt,Manfred	FDP	271	0,04
508 (5)	Gollnick,Dietrich	FDP	81	0,01
501 (6)	Biesok,Carsten	FDP	1.198	0,18
502 (6)	Herbst,Torsten	FDP	357	0,05
503 (6)	Dr.Pankotsch, Frank	FDP	200	0,03
504 (6)	Dr.Kilian,Ines	FDP	255	0,04
505 (6)	Dr.Etzrodt,Johannes	FDP	196	0,03
506 (6)	Liermann,Ingo	FDP	59	0,01
507 (6)	Dr.Leimert,Mario	FDP	236	0,04
508 (6)	Schmidt,Steffen	FDP	111	0,02
509 (6)	Rhodius,Kerstin	FDP	86	0,01
501 (7)	Vester,Burkhard	FDP	919	0,14
502 (7)	Deutschmann,Michael	FDP	277	0,04
503 (7)	Rülke,Katja	FDP	359	0,05
504 (7)	Rengert,Ricarda	FDP	45	0,01
505 (7)	Meves,Nicolas	FDP	91	0,01
506 (7)	Finke,Christian	FDP	120	0,02
507 (7)	Dr.Paul,Christian	FDP	332	0,05
508 (7)	Keller,Manfred	FDP	30	0,00
509 (7)	Berger,Ken	FDP	62	0,01
501 (8)	Gärtner,Sven	FDP	1.359	0,20
502 (8)	Scholz,Christoph	FDP	202	0,03
503 (8)	Thiede,Stefan	FDP	154	0,02
504 (8)	Mrosk,Hans-Jürgen	FDP	166	0,03
505 (8)	Wiechert,Katrin	FDP	154	0,02
506 (8)	Grafe,Hagen	FDP	49	0,01
507 (8)	Backs,Volker	FDP	126	0,02
508 (8)	Müller,Robert	FDP	164	0,02
501 (9)	Genschmar,Jens	FDP	2.146	0,32
502 (9)	Pätzug,Martin	FDP	192	0,03
503 (9)	Schulze,Christian	FDP	128	0,02
504 (9)	Staudinger,Gerhard	FDP	139	0,02
505 (9)	Kotte,Peter	FDP	262	0,04
506 (9)	Richter,Konrad	FDP	76	0,01
507 (9)	Czech,Stanley	FDP	108	0,02
508 (9)	Krusch,Wolfgang	FDP	141	0,02
509 (9)	Ewert,Kathleen	FDP	137	0,02
	Summe		33.162	

601 (1)	Evens,Manfred	Bündnis Freie Bürger	525	0,08
602 (1)	Rost,Norbert	Bündnis Freie Bürger	252	0,04
603 (1)	Borisch,Jürgen	Bündnis Freie Bürger	175	0,03
604 (1)	Dr.Mehlhorn,Ulrich	Bündnis Freie Bürger	639	0,10
601 (10)	Hille,Christoph	Bündnis Freie Bürger	1.842	0,28
602 (10)	Hauck,Michael	Bündnis Freie Bürger	388	0,06
603 (10)	Wagner,Christine	Bündnis Freie Bürger	308	0,05
604 (10)	Albrecht,Wolfgang	Bündnis Freie Bürger	151	0,02
605 (10)	Steudel,Ives	Bündnis Freie Bürger	76	0,01
601 (11)	Eichner,Christian	Bündnis Freie Bürger	930	0,14
602 (11)	Lischke,Thomas	Bündnis Freie Bürger	601	0,09
603 (11)	Spiering,Wally	Bündnis Freie Bürger	295	0,04
601 (12)	Rettich,Monika	Bündnis Freie Bürger	868	0,13
602 (12)	Schnuppe,Ingrid	Bündnis Freie Bürger	206	0,03
603 (12)	Schitto,Angelika	Bündnis Freie Bürger	322	0,05
604 (12)	Spranger,Carola	Bündnis Freie Bürger	218	0,03
605 (12)	Böttlich,Helke	Bündnis Freie Bürger	123	0,02
601 (2)	Beyer,Roswitha	Bündnis Freie Bürger	429	0,06
602 (2)	Hille,Christian	Bündnis Freie Bürger	289	0,04
603 (2)	Dr.Schneider,Gunter	Bündnis Freie Bürger	141	0,02
604 (2)	Kaboth,Johanna	Bündnis Freie Bürger	313	0,05
601 (3)	Köhler,Roman	Bündnis Freie Bürger	488	0,07
602 (3)	Geiler,Heidrun	Bündnis Freie Bürger	399	0,06
603 (3)	Fischer,Dorothea	Bündnis Freie Bürger	240	0,04
601 (4)	Fischer,Franz-Josef	Bündnis Freie Bürger	1.698	0,26
602 (4)	Hanzsch,Gabriela	Bündnis Freie Bürger	190	0,03
603 (4)	Dr.Mehlhorn,Diana	Bündnis Freie Bürger	406	0,06
604 (4)	Rettinghaus,Ulrich	Bündnis Freie Bürger	372	0,06
605 (4)	Fischer,Brigitte	Bündnis Freie Bürger	263	0,04
601 (5)	Kaboth,Jan	Bündnis Freie Bürger	2.123	0,32
602 (5)	Vosnitzer,Martin	Bündnis Freie Bürger	425	0,06
603 (5)	Brockpähler,Joachim	Bündnis Freie Bürger	339	0,05
604 (5)	Schuster,Michael	Bündnis Freie Bürger	220	0,03
605 (5)	Ebersbach,Dirk	Bündnis Freie Bürger	385	0,06

606 (5)	Melzer,Florian	Bündnis Freie Bürger	90	0,01
601 (6)	Dr.Leonhardt,Albrecht	Bündnis Freie Bürger	1.066	0,16
602 (6)	Scholz,Christian	Bündnis Freie Bürger	130	0,02
603 (6)	Dr.Beyer,Bodo	Bündnis Freie Bürger	154	0,02
604 (6)	Sturm,Eva	Bündnis Freie Bürger	209	0,03
605 (6)	Damm,Martin	Bündnis Freie Bürger	194	0,03
606 (6)	Richter,Patrick	Bündnis Freie Bürger	39	0,01
601 (7)	Schnuppe,Werner	Bündnis Freie Bürger	883	0,13
602 (7)	Dr.Liebold,Rüdiger	Bündnis Freie Bürger	598	0,09
603 (7)	Heyne,Gabriele	Bündnis Freie Bürger	500	0,08
604 (7)	Dr.Hasenöhrl,Kristin	Bündnis Freie Bürger	421	0,06
601 (8)	Köhler,Anita	Bündnis Freie Bürger	1.187	0,18
602 (8)	Strauß,Karin-Carmen	Bündnis Freie Bürger	208	0,03
603 (8)	Rietschel,Christian	Bündnis Freie Bürger	298	0,04
604 (8)	Müller,Peter	Bündnis Freie Bürger	247	0,04
605 (8)	Gräf,Reiner	Bündnis Freie Bürger	153	0,02
606 (8)	Kreher,Christine	Bündnis Freie Bürger	99	0,01
601 (9)	Kramer,Ronald	Bündnis Freie Bürger	1.020	0,15
602 (9)	Thormeyer,Henry	Bündnis Freie Bürger	339	0,05
603 (9)	Bösnecker,Steffen	Bündnis Freie Bürger	393	0,06
604 (9)	Munkelt,Peter	Bündnis Freie Bürger	115	0,02
605 (9)	Bockholt,André	Bündnis Freie Bürger	175	0,03
606 (9)	Hunger,Helge	Bündnis Freie Bürger	99	0,01
607 (9)	Grehling,William	Bündnis Freie Bürger	82	0,01
	Summe		25.338	

701 (1)	Klose,Andreas	NPD	1.123	0,17
702 (1)	Hahn,Matthias	NPD	244	0,04
701 (10)	Grahl,Dietmar	NPD	1.127	0,17
702 (10)	Geisler,Janet	NPD	369	0,06
703 (10)	Peters,Boris	NPD	170	0,03
701 (11)	Löwe,Holger	NPD	1.021	0,15
702 (11)	Schlössinger,Regina	NPD	224	0,03
701 (12)	Baur,Jens	NPD	1.768	0,27
702 (12)	Opitz,Elke	NPD	753	0,11
703 (12)	Grunert,Hermann	NPD	279	0,04
701 (2)	Hagendorf,Sven	NPD	504	0,08
701 (3)	Despang,Rene	NPD	1.051	0,16
702 (3)	Leipscher,Andreas	NPD	458	0,07
703 (3)	Dr.Schindler,Peter-Jochen	NPD	568	0,09
701 (4)	Reich,Mathias	NPD	1.011	0,15
702 (4)	Geisler,Johannes	NPD	270	0,04
701 (5)	Lauterbach,Brigitte	NPD	607	0,09
702 (5)	Hendel,Konrad	NPD	538	0,08
701 (6)	Richter,Frithjof	NPD	660	0,10
702 (6)	Zander,Harald	NPD	124	0,02
701 (7)	Szymanski,Holger	NPD	1.027	0,15
702 (7)	Leukert,Steve	NPD	299	0,05
703 (7)	Thomsen,Thorsten	NPD	191	0,03
701 (8)	Höfer,Helke	NPD	1.235	0,19
702 (8)	Stähr,Enrico	NPD	635	0,10
701 (9)	Krien,Hartmut	NPD	1.434	0,22
702 (9)	Staudte,Volker	NPD	419	0,06
703 (9)	Irmscher,Dieter	NPD	232	0,03
	Summe		18.341	

801 (1)	Urban,Jörg	AfD	2.971	0,45
802 (1)	Lange,Matthias	AfD	781	0,12
803 (1)	Schutt,Ralf	AfD	528	0,08
801 (10)	Engler,Gordon	AfD	2.442	0,37
802 (10)	Dr.Michalczyk,Fritz	AfD	1.670	0,25
803 (10)	Borgwardt,Christoph	AfD	675	0,10
801 (11)	Augustin,Maik	AfD	2.430	0,37
802 (11)	Nauber,Ulrich	AfD	1.390	0,21
801 (12)	Vogel,Stefan	AfD	4.277	0,64
802 (12)	Braun,Wolf	AfD	1.247	0,19
801 (2)	Strauß,Stefan	AfD	1.169	0,18
802 (2)	Kater,Michael	AfD	639	0,10
801 (3)	Noack,Arndt	AfD	1.665	0,25
802 (3)	Dr.Hartung,Thomas	AfD	1.135	0,17
803 (3)	Lenkeit,Martin	AfD	734	0,11
801 (4)	Ottersdorf,Sören	AfD	1.505	0,23
802 (4)	Klaudius,Hans-Joachim	AfD	1.219	0,18
803 (4)	Schulz,Jürgen	AfD	821	0,12
801 (5)	Wilke,Karin	AfD	1.959	0,30
802 (5)	Malcomeß,Hans-Holger	AfD	1.170	0,18
803 (5)	Günther,Annelore	AfD	467	0,07
801 (6)	Winterboer,Gerrit	AfD	1.120	0,17
802 (6)	Dr.Dirks,Sven	AfD	1.024	0,15

803 (6)	Maier,Jens	AfD	1.489	0,22
801 (7)	Lommel,Bernd	AfD	3.229	0,49
802 (7)	Exner,Joachim	AfD	994	0,15
801 (8)	Gilke,Harald	AfD	2.977	0,45
802 (8)	Köcher,Ingolf	AfD	689	0,10
801 (9)	Cornelius,Detlev	AfD	2.802	0,42
802 (9)	Kabitzsch,Bernhard	AfD	1.091	0,16
	Summe		46.309	

901 (3)	Petzold,Heiko	Junge FREIE WÄHLER	816	0,12
	Summe		816	

1001 (1)	May,Robin	Die PARTEI	1.302	0,20
1001 (10)	Schwock,Andreas	Die PARTEI	1.391	0,21
1001 (2)	Petermann,Manuel	Die PARTEI	1.189	0,18
1002 (2)	Retzlaff,Steffen	Die PARTEI	1.067	0,16
1001 (3)	Müller,Clemens	Die PARTEI	1.274	0,19
	Summe		6.223	

1101 (1)	Steinke,Christoph	PIRATEN	1.062	0,16
1102 (1)	Vogelmaier,Florian	PIRATEN	198	0,03
1103 (1)	Krohn,Thomas	PIRATEN	100	0,02
1104 (1)	Hänsch,Jens	PIRATEN	226	0,03
1105 (1)	Kratzert,Susanne	PIRATEN	130	0,02
1106 (1)	Schirritz,Frank	PIRATEN	269	0,04
1107 (1)	Schäller,Stefan	PIRATEN	284	0,04
1101 (10)	Dietzschold,Susann	PIRATEN	1.200	0,18
1102 (10)	Nguyen,Binh	PIRATEN	464	0,07
1103 (10)	Költzsch,Kilian	PIRATEN	270	0,04
1104 (10)	Englisch,Micha	PIRATEN	199	0,03
1105 (10)	Löchner,Marc	PIRATEN	147	0,02
1101 (11)	Engemaier,Norbert	PIRATEN	1.336	0,20
1102 (11)	Heumer,Guido	PIRATEN	609	0,09
1103 (11)	Almendinger,Ilja	PIRATEN	249	0,04
1104 (11)	Fitzke,Matthias	PIRATEN	262	0,04
1105 (11)	Hille,Christian	PIRATEN	167	0,03
1106 (11)	Siegel,Tobias	PIRATEN	135	0,02
1101 (12)	Riebe,Daniel	PIRATEN	649	0,10
1102 (12)	Michael,Knut	PIRATEN	486	0,07
1103 (12)	Walter,Stefan	PIRATEN	283	0,04
1104 (12)	Dahley,Christian	PIRATEN	265	0,04
1101 (2)	Ritschel,Marcel	PIRATEN	976	0,15
1102 (2)	Dr.Schulte-Wissermann,Martin	PIRATEN	1.523	0,23
1103 (2)	Klembt,Tina	PIRATEN	311	0,05
1104 (2)	Dehnke,Martin	PIRATEN	365	0,06
1105 (2)	Schmidt,Anselm	PIRATEN	119	0,02
1106 (2)	Werner,Christian	PIRATEN	125	0,02
1107 (2)	Peter,Annica	PIRATEN	284	0,04
1108 (2)	Grawert,Nico	PIRATEN	90	0,01
1109 (2)	Reppe,Theodor	PIRATEN	148	0,02
1101 (3)	Kossick,Jan	PIRATEN	805	0,12
1102 (3)	Baumann,Philipp	PIRATEN	174	0,03
1103 (3)	Schwarz,Ricardo	PIRATEN	300	0,05
1104 (3)	Bloch-Kohlsdorf,Björn	PIRATEN	282	0,04
1105 (3)	Kunze,Anja	PIRATEN	270	0,04
1106 (3)	Ballay,Beate	PIRATEN	238	0,04
1107 (3)	Felkel,Dietmar	PIRATEN	150	0,02
1101 (4)	Aumayr,Bernd	PIRATEN	499	0,08
1102 (4)	Kabus,Andreas	PIRATEN	179	0,03
1103 (4)	Lochmann,Peter	PIRATEN	210	0,03
1104 (4)	Hohm,Mark-Andres	PIRATEN	200	0,03
1101 (5)	Vogelgesang,Anna	PIRATEN	698	0,11
1102 (5)	Unterbürger,Florian	PIRATEN	212	0,03
1103 (5)	Brateanu,Alexander	PIRATEN	107	0,02
1101 (6)	Dr.Vehmann,Lutz	PIRATEN	929	0,14
1102 (6)	Luhan,Karla	PIRATEN	313	0,05
1103 (6)	Petzold,Thomas	PIRATEN	137	0,02
1104 (6)	Salzer,Christine	PIRATEN	255	0,04
1101 (7)	Kabus,Jan	PIRATEN	702	0,11
1102 (7)	Ködel,Kay	PIRATEN	336	0,05
1103 (7)	Schielbel,Jürgen	PIRATEN	179	0,03
1101 (8)	Deuchert,Alexander	PIRATEN	411	0,06
1102 (8)	Rous,Benjamin	PIRATEN	436	0,07
1103 (8)	Schröter,Jan	PIRATEN	141	0,02
1101 (9)	Gellrich,Martin	PIRATEN	682	0,10
1102 (9)	Freund,Olaf	PIRATEN	247	0,04
1103 (9)	Swiderek,Frank	PIRATEN	192	0,03
	Summe		22.215	

## CDU - 21 Sitze

101 (1)	Malberg,Angelika	Wahlkreis 1	7.711
102 (1)	Dr.Brauns,Hans-Joachim	Wahlkreis 1	4.187
101 (2)	Thiele,Gunter	Wahlkreis 2	2.706
101 (3)	Böhm,Veit	Wahlkreis 3	7.195
101 (4)	Ecke,Gottfried	Wahlkreis 4	10.079
102 (4)	Klein,Lothar	Wahlkreis 4	2.016
101 (5)	Müller,Christa	Wahlkreis 5	8.150
102 (5)	Walter,Daniela	Wahlkreis 5	3.079
101 (6)	Kaden,Steffen	Wahlkreis 6	10.900
103 (6)	Wagner,Annegret	Wahlkreis 6	2.166
101 (7)	Krüger,Peter	Wahlkreis 7	6.391
102 (7)	Dr.Reuther,Helfried	Wahlkreis 7	4.298
101 (8)	Rentsch,Klaus	Wahlkreis 8	8.287
102 (8)	Ahnert,Heike	Wahlkreis 8	2.556
101 (9)	Haßler,Dietmar	Wahlkreis 9	6.740
101 (10)	Wagner,Anke	Wahlkreis 10	8.842
102 (10)	Dr.Böhme-Korn,Georg	Wahlkreis 10	2.807
101 (11)	Flemming,Ingo	Wahlkreis 11	7.982
102 (11)	Grundmann,Annett	Wahlkreis 11	2.582
101 (12)	Donhauser,Jan	Wahlkreis 12	7.112
108 (12)	Krause,Thomas	Wahlkreis 12	2.595

## DIE LINKE - 15 Sitze

201 (1)	Dr.Kaufmann,Kristin	Wahlkreis 1	7.708
202 (1)	Muskulus,Hans-Jürgen	Wahlkreis 1	2.655
201 (2)	Muth,Jacqueline	Wahlkreis 2	4.404
201 (3)	Barkow,Pia	Wahlkreis 3	4.818
201 (4)	Apel,Anja	Wahlkreis 4	3.641
201 (5)	Klepsch,Annekatriin	Wahlkreis 5	2.919
201 (6)	Wirtz,Tilo	Wahlkreis 6	5.221
201 (7)	Kießling,Tilo	Wahlkreis 7	5.428
201 (8)	Matthis,Jens	Wahlkreis 8	4.305
201 (9)	Dr.Gaitzsch,Margot	Wahlkreis 9	5.280
201 (10)	Naumann,Andreas	Wahlkreis 10	6.266
202 (10)	Wagner,Kerstin	Wahlkreis 10	2.813
201 (11)	Grundmann,Thomas	Wahlkreis 11	4.915
201 (12)	Schollbach,André	Wahlkreis 12	6.686
202 (12)	Eichner,Cornelia	Wahlkreis 12	1.712

## Bündnis 90/Die Grünen - 11 Sitze

301 (1)	Löser,Thomas	Wahlkreis 1	3.857
301 (2)	Hoffsommer,Jens	Wahlkreis 2	5.969
309 (2)	Lichdi,Johannes	Wahlkreis 2	3.698
303 (2)	Schulze,Torsten	Wahlkreis 2	3.657
301 (3)	Bischoffberger,Kati	Wahlkreis 3	3.444
301 (4)	Caspary,Ulrike	Wahlkreis 4	2.414
301 (5)	Fillius-Jehne,Christiane	Wahlkreis 5	2.745
301 (6)	Haase,Margit	Wahlkreis 6	4.371
301 (7)	Harzendorf,Kerstin	Wahlkreis 7	2.169
301 (10)	Hinz,Ulrike	Wahlkreis 10	2.181
301 (11)	Schmelich,Michael	Wahlkreis 11	3.249

**SPD - 9 Sitze**

401 (1)	Bergmann,Axel	Wahlkreis 1	4.219
401 (2)	Drews,Vincent	Wahlkreis 2	1.500
401 (5)	Dr.Lames,Peter	Wahlkreis 5	5.443
401 (6)	Bösl,Christian	Wahlkreis 6	2.631
401 (7)	Blümel,Thomas	Wahlkreis 7	3.622
403 (8)	Avenarius,Christian	Wahlkreis 8	2.997
401 (10)	Pallas,Albrecht	Wahlkreis 10	4.956
401 (11)	Heinrich,Wilm	Wahlkreis 11	3.677
401 (12)	Bartels,Peter	Wahlkreis 12	3.021

**FDP - 3 Sitze**

501 (5)	Dr.rer.nat.Gebel,Thoralf	Wahlkreis 5	1.617
501 (9)	Genschmar,Jens	Wahlkreis 9	2.146
501 (10)	Zastrow,Holger	Wahlkreis 10	2.578

**Bündnis Freie Bürger - 2 Sitze**

601 (4)	Fischer,Franz-Josef	Wahlkreis 4	1.698
601 (5)	Kaboth,Jan	Wahlkreis 5	2.123

**NPD - 2 Sitze**

701 (9)	Krien,Hartmut	Wahlkreis 9	1.434
701 (12)	Baur,Jens	Wahlkreis 12	1.768

**AfD - 5 Sitze**

801 (1)	Urban,Jörg	Wahlkreis 1	2.971
801 (7)	Lommel,Bernd	Wahlkreis 7	3.229
801 (9)	Cornelius,Detlev	Wahlkreis 9	2.802
801 (10)	Engler,Gordon	Wahlkreis 10	2.442
801 (12)	Vogel,Stefan	Wahlkreis 12	4.277

**Junge FREIE WÄHLER - 0 Sitze****Die PARTEI - 0 Sitze****PIRATEN - 2 Sitze**

1102 (2)	Dr.Schulte-Wissermann,Martin	Wahlkreis 2	1.523
1101 (11)	Engemaier,Norbert	Wahlkreis 11	1.336

## Anlage 5

## Amtliches Endergebnis der Stadtratswahl 2014

	Wahlb. ohne Sperrv.	Wahlb. mit Sperrv.	Wahlb. nach §	Wahlb. insges.	Stimm- zettel	dav. mit Wahl- schein	Ungült. Stimm- zettel	Gültige Stimm- zettel	Gültige Stimmen	CDU	DIE LINKE	GRÜNE	SPD	FDP	Bündnis Freie Bürger	NPD	AFD	Die PARTEI	PIRATEN
Nr	A1	A2	A3	A	B	B1	C	D	E	E1	E2	E3	E4	E5	E6	E7	E8	E10	E11
<b>Wahlkreis 1</b>																			
01100	1.173	239	0	1.412	541	0	10	531	1.534	340	397	250	174	104	33	27	88	44	77
02100	1.374	240	0	1.614	600	0	18	582	1.690	360	500	260	192	49	28	30	129	66	76
02200	1.639	300	0	1.939	682	0	11	671	1.970	494	482	203	290	77	50	46	145	56	127
02400	1.209	217	0	1.426	492	0	6	486	1.432	492	287	143	242	44	33	26	117	10	38
03100	1.123	138	0	1.261	423	1	10	413	1.178	295	283	113	168	46	34	29	93	35	82
03200	1.253	206	0	1.459	566	0	21	545	1.599	442	425	164	206	75	65	22	97	42	61
03300	1.170	192	0	1.362	584	0	26	558	1.610	494	352	192	251	63	45	27	108	34	44
03400	1.548	262	0	1.810	755	1	17	738	2.118	698	449	211	238	145	65	27	198	29	58
04100	761	178	0	939	373	2	3	370	1.097	304	260	155	137	57	34	15	57	28	50
04200	867	214	0	1.081	335	0	15	320	891	264	255	88	126	18	16	20	51	24	29
04300	1.194	183	0	1.377	507	0	13	494	1.405	395	391	95	165	59	48	47	137	12	56
04400	954	189	0	1.143	341	0	5	336	955	314	286	67	128	22	39	21	47	10	21
04500	976	131	0	1.107	457	0	18	439	1.266	313	378	120	166	39	34	28	134	21	33
04600	782	167	0	949	404	0	4	400	1.176	299	391	86	163	41	46	28	91	13	18
05100	1.651	168	0	1.819	564	1	9	555	1.627	327	453	274	156	55	28	42	90	68	134
05200	1.840	237	0	2.077	656	0	7	649	1.917	291	447	517	205	63	31	49	95	90	129
05300	1.724	194	0	1.918	628	1	9	619	1.837	347	429	313	259	77	43	69	118	65	117
06100	960	109	0	1.069	553	1	24	529	1.550	490	477	96	231	61	32	14	100	17	32
06200	1.021	136	0	1.157	457	2	17	440	1.270	273	319	285	174	36	17	27	55	34	50
06300	973	92	0	1.065	355	0	6	349	1.017	222	355	84	127	28	25	60	53	28	35
06400	1.084	193	0	1.277	546	0	12	534	1.503	272	395	245	327	26	22	46	94	26	50
06500	1.255	253	0	1.508	700	0	8	692	2.043	389	373	546	335	91	29	17	103	67	93
06600	1.262	187	0	1.449	584	0	12	572	1.674	436	404	235	278	93	37	19	96	23	53
06800	1.459	255	0	1.714	576	1	12	564	1.650	426	320	398	232	82	28	15	73	35	41
07100	1.120	169	0	1.289	533	0	9	524	1.529	477	363	134	244	67	27	36	112	25	44
07200	815	125	0	940	444	0	12	432	1.229	414	275	95	226	40	34	32	90	6	17
07300	994	180	0	1.174	447	0	13	434	1.263	451	280	96	137	52	40	43	100	15	49
07401	865	117	0	982	429	1	6	423	1.239	396	326	72	171	54	26	47	124	8	15
07402	568	103	0	671	237	0	7	230	672	255	173	42	93	27	7	9	61	0	5
07500	1.135	211	0	1.346	480	0	16	464	1.328	378	383	87	193	47	32	36	124	20	28
07600	819	183	0	1.002	359	0	6	353	993	243	357	66	175	27	9	23	77	10	6
07700	864	133	0	997	404	0	5	399	1.160	209	447	85	192	35	11	21	104	18	38
07800	882	133	0	1.015	367	0	7	360	1.051	286	307	83	141	43	24	26	98	16	27
07900	883	149	0	1.032	416	0	7	409	1.181	349	371	101	108	45	50	22	87	13	35
	38.197	6.183	0	44.380	16.795	11	381	16.414	47.654	12.435	12.390	6.001	6.650	1.888	1.122	1.046	3.346	1.008	1.768
01000	0	0	0	0	225	225	0	225	664	181	155	77	109	36	20	7	29	14	36
02001	0	0	0	0	434	434	5	429	1.262	340	363	127	213	73	22	13	65	12	34
02002	0	0	0	0	290	290	3	287	842	244	229	66	112	52	18	18	62	14	27
03001	0	0	0	0	320	320	1	319	945	261	211	93	180	51	39	10	36	23	41
03002	0	0	0	0	434	434	2	432	1.276	392	304	117	211	79	34	11	60	29	39
04001	0	0	0	0	538	538	3	535	1.584	468	422	183	217	83	42	19	94	16	40
04002	0	0	0	0	449	449	2	447	1.339	362	436	116	183	36	58	23	82	19	24
05000	0	0	0	0	552	552	6	546	1.605	337	388	309	185	61	48	29	81	73	94
06001	0	0	0	0	488	488	4	484	1.449	321	421	242	226	60	31	30	70	18	30
06002	0	0	0	0	655	655	5	650	1.824	315	333	464	311	128	38	35	93	40	67
07001	0	0	0	0	450	450	5	445	1.243	458	230	120	189	87	29	39	59	8	24
07002	0	0	0	0	405	405	3	402	1.191	367	339	89	159	59	35	38	82	6	17
07003	0	0	0	0	568	568	3	565	1.666	445	563	109	205	69	55	49	121	22	28
	0	0	0	0	5.808	5.808	42	5.766	16.890	4.491	4.394	2.112	2.500	874	469	321	934	294	501
	38.197	6.183	0	44.380	22.603	5.819	423	22.180	64.544	16.926	16.784	8.113	9.150	2.762	1.591	1.367	4.280	1.302	2.269



# Amtliches Endergebnis der Stadtratswahl 2014

	Wahlb. ohne Sperrv.	Wahlb. mit Sperrv.	Wahlb. nach §	Wahlb. insges.	Stimm- zettel	dav. mit Wahl- schein	Ungült. Stimm- zettel	Gültige Stimm- zettel	Gültige Stimmen	CDU	DIE LINKE	GRÜNE	SPD	FDP	Bündnis Freie Bürger	NPD	AfD	Die PARTEI	PIRATEN
Nr	A1	A2	A3	A	B	B1	C	D	E	E1	E2	E3	E4	E5	E6	E7	E8	E10	E11

## Wahlkreis 2

11100	1.374	261	0	1.635	673	2	11	662	1.968	171	386	886	225	24	28	11	38	61	138
11200	1.201	226	0	1.427	643	1	8	635	1.880	175	293	731	266	52	29	10	32	104	188
11300	1.421	193	0	1.614	723	4	8	715	2.117	237	486	667	239	75	55	17	58	128	155
11400	1.332	231	0	1.563	712	5	10	702	2.074	171	463	750	278	65	34	6	58	85	164
11500	1.369	247	0	1.616	795	2	8	787	2.326	163	444	962	293	42	52	12	69	107	182
11601	1.006	193	0	1.199	593	2	9	584	1.734	132	331	704	215	40	50	5	33	55	169
11602	1.172	261	0	1.433	732	3	7	725	2.151	132	467	871	293	51	37	19	37	88	156
11700	1.228	244	0	1.472	745	4	6	739	2.185	152	473	884	251	48	16	10	32	93	226
11800	1.427	259	0	1.686	725	2	6	719	2.121	161	458	837	252	52	35	8	38	101	179
12100	782	195	0	977	507	3	5	502	1.483	191	231	635	185	51	24	8	50	33	75
12201	869	224	0	1.093	574	2	7	567	1.647	261	248	599	256	80	47	20	64	23	49
12202	887	199	0	1.086	543	4	8	535	1.577	398	210	481	212	91	33	7	71	29	45
13100	1.079	286	0	1.365	524	0	6	518	1.476	328	302	350	185	85	25	5	97	26	73
13200	1.033	255	0	1.288	430	0	8	422	1.238	351	379	114	135	56	48	19	62	15	59
13300	1.221	227	0	1.448	643	0	8	635	1.871	269	332	607	273	66	31	30	77	67	119
13400	1.258	317	0	1.575	668	0	6	662	1.951	399	454	520	264	80	47	4	41	41	101
14100	788	113	0	901	298	0	11	287	849	136	240	176	80	34	22	15	38	58	50
14200	1.511	293	0	1.804	780	2	8	772	2.273	170	591	781	201	33	43	32	70	156	196
14300	1.527	228	0	1.755	803	1	12	791	2.343	138	610	824	284	22	31	24	39	150	221
14401	1.119	164	0	1.283	567	1	10	557	1.654	103	439	584	153	31	29	0	51	124	140
14402	1.039	190	0	1.229	626	3	3	623	1.846	161	371	720	238	52	45	23	40	85	111
14500	1.393	185	0	1.578	739	0	8	731	2.135	300	467	719	206	60	31	14	73	78	187
14600	1.074	183	0	1.257	526	0	16	510	1.495	405	318	222	157	64	37	49	149	38	56
15100	1.196	227	0	1.423	401	0	6	395	1.154	226	205	363	119	47	34	17	47	48	48
15300	758	128	0	886	356	0	2	354	1.037	254	228	257	86	51	12	30	54	15	50
	29.064	5.529	0	34.593	15.326	41	197	15.129	44.585	5.584	9.426	15.244	5.346	1.352	875	395	1.418	1.808	3.137
11001	0	0	0	0	421	421	3	418	1.243	144	248	445	174	47	24	2	28	37	94
11002	0	0	0	0	629	629	4	625	1.864	155	378	801	279	51	19	4	21	49	107
11003	0	0	0	0	437	437	1	436	1.307	147	219	556	153	55	17	6	18	59	77
11004	0	0	0	0	469	469	3	466	1.386	174	276	551	155	32	34	3	14	37	110
12001	0	0	0	0	568	568	10	558	1.661	376	214	522	238	121	40	2	62	25	61
13001	0	0	0	0	508	508	7	501	1.487	355	388	245	249	71	48	17	55	24	35
13002	0	0	0	0	508	508	2	506	1.505	344	266	442	215	49	35	11	47	25	71
14001	0	0	0	0	591	591	3	588	1.758	207	383	603	230	37	24	27	31	95	121
14002	0	0	0	0	682	682	11	671	2.001	291	351	710	271	71	43	28	63	82	91
15000	0	0	0	0	335	335	1	334	984	264	226	203	124	42	13	9	51	15	37
	0	0	0	0	5.148	5.148	45	5.103	15.196	2.457	2.949	5.078	2.088	576	297	109	390	448	804
	29.064	5.529	0	34.593	20.474	5.189	242	20.232	59.781	8.041	12.375	20.322	7.434	1.928	1.172	504	1.808	2.256	3.941

# Amtliches Endergebnis der Stadtratswahl 2014

	Wahlb. ohne Sperrv.	Wahlb. mit Sperrv.	Wahlb. nach §	Wahlb. insges.	Stimm- zettel	dav. mit Wahl- schein	Ungült. Stimm- zettel	Gültige Stimm- zettel	Gültige Stimmen	CDU	DIE LINKE	GRÜNE	SPD	FDP	Bündnis Freie Bürger	NPD	AfD	Junge FREIE WÄHLER	Die PARTEI	PIRATEN
Nr	A1	A2	A3	A	B	B1	C	D	E	E1	E2	E3	E4	E5	E6	E7	E8	E9	E10	E11

## Wahlkreis 3

21100	1.135	170	0	1.305	546	0	4	542	1.610	202	399	383	242	31	36	35	44	22	99	117
21200	1.266	160	0	1.426	548	0	14	534	1.565	290	332	366	205	57	22	46	77	21	51	98
21301	1.475	167	0	1.642	609	0	12	597	1.767	302	349	457	211	55	32	47	101	31	69	113
21302	1.427	195	0	1.622	569	2	11	558	1.628	228	337	524	158	51	19	47	74	31	62	97
21400	1.380	177	0	1.557	542	0	10	532	1.566	275	372	413	126	47	42	26	101	24	42	98
21500	1.345	148	0	1.493	526	0	9	517	1.529	260	355	273	121	45	39	77	115	61	68	115
22100	1.435	155	0	1.590	604	0	12	592	1.760	444	409	292	209	51	32	108	91	28	36	60
22200	1.170	131	0	1.301	412	0	6	406	1.183	333	276	118	96	65	22	89	78	28	21	57
22300	1.174	110	0	1.284	413	1	9	404	1.169	288	309	113	100	63	22	100	49	30	29	66
22400	887	82	0	969	366	0	8	358	947	209	252	71	113	35	12	105	83	11	31	25
22501	1.094	118	0	1.212	462	0	17	445	1.285	415	259	141	117	54	54	50	104	32	10	49
22502	1.538	199	0	1.737	567	1	7	560	1.657	373	392	252	196	81	49	63	126	31	25	69
22600	969	107	0	1.076	433	0	10	423	1.237	369	248	149	120	59	30	92	94	32	23	21
22700	1.001	100	0	1.101	472	0	16	456	1.317	372	341	133	138	59	24	85	102	17	17	29
23100	966	115	0	1.081	329	0	6	323	932	232	185	169	115	24	24	67	44	10	27	35
23200	1.129	142	0	1.271	336	1	5	331	966	231	233	128	92	69	32	33	80	8	17	43
23300	965	106	0	1.071	474	2	7	467	1.384	572	230	102	117	85	4	63	162	21	16	12
23400	1.008	93	0	1.101	421	0	12	409	1.173	407	238	66	119	72	37	58	105	24	25	22
24100	903	74	0	977	453	1	10	443	1.180	202	278	274	165	44	35	35	80	16	14	37
24200	1.002	165	0	1.167	592	0	8	584	1.694	375	275	424	293	80	39	26	97	11	23	51
24300	853	192	0	1.045	478	0	7	471	1.269	259	280	295	168	47	20	19	108	17	16	40
24400	1.203	186	0	1.389	592	0	5	587	1.717	427	355	332	210	49	38	39	130	24	53	60
25100	1.377	135	0	1.512	526	1	10	516	1.499	314	424	231	127	44	28	52	101	17	55	106
25200	1.068	98	0	1.166	389	0	7	382	1.123	247	245	164	105	46	29	55	82	11	53	86
25300	1.295	142	0	1.437	546	0	5	541	1.572	517	337	123	182	74	24	91	143	16	20	45
25400	1.597	168	0	1.765	637	4	9	628	1.846	387	410	265	203	82	39	85	138	47	70	120
25500	1.521	222	0	1.743	611	2	12	599	1.762	428	442	296	187	83	34	53	109	19	26	85
25600	705	165	0	870	331	0	4	327	953	260	224	149	100	38	8	31	68	12	28	35
25700	1.371	238	0	1.609	587	1	8	579	1.694	404	355	313	200	78	38	66	136	25	30	49
	34.259	4.260	0	38.519	14.371	16	260	14.111	40.984	9.622	9.141	7.016	4.535	1.668	864	1.743	2.822	677	1.056	1.840
21001	0	0	0	0	471	471	1	470	1.376	231	262	414	159	55	34	34	63	20	36	68
21002	0	0	0	0	493	493	10	483	1.381	216	308	393	173	55	35	47	47	14	39	54
22001	0	0	0	0	444	444	8	436	1.278	384	335	120	133	59	24	53	80	19	29	42
22002	0	0	0	0	488	488	5	483	1.430	362	274	238	176	81	50	58	83	30	24	54
23000	0	0	0	0	416	416	5	411	1.214	414	224	135	109	80	35	50	118	9	13	27
24001	0	0	0	0	577	577	2	575	1.701	518	343	348	209	80	33	14	95	14	18	29
25001	0	0	0	0	509	509	11	498	1.488	396	356	242	136	83	13	37	129	18	36	42
25002	0	0	0	0	590	590	2	588	1.626	438	369	286	166	89	39	41	97	15	23	63
	0	0	0	0	3.988	3.988	44	3.944	11.494	2.959	2.471	2.176	1.261	582	263	334	712	139	218	379
	34.259	4.260	0	38.519	18.359	4.004	304	18.055	52.478	12.581	11.612	9.192	5.796	2.250	1.127	2.077	3.534	816	1.274	2.219

# Amtliches Endergebnis der Stadtratswahl 2014

	Wahlb. ohne Sperrv.	Wahlb. mit Sperrv.	Wahlb. nach §	Wahlb. insges.	Stimm- zettel	dav. mit Wahl- schein	Ungült. Stimm- zettel	Gültige Stimm- zettel	Gültige Stimmen	CDU	DIE LINKE	GRÜNE	SPD	FDP	Bündnis Freie Bürger	NPD	AfD	PIRATEN
Nr	A1	A2	A3	A	B	B1	C	D	E	E1	E2	E3	E4	E5	E6	E7	E8	E11

## Wahlkreis 4

24500	1.325	216	0	1.541	623	1	25	598	1.522	428	285	168	249	71	66	76	135	44
24700	944	147	0	1.091	424	0	13	411	1.174	335	309	161	126	38	38	33	93	41
24800	839	197	0	1.036	412	0	7	405	1.191	406	217	158	161	52	46	55	77	19
31100	1.390	214	0	1.604	715	0	13	702	2.040	636	352	294	164	134	212	52	137	59
31200	1.261	170	0	1.431	542	0	16	526	1.517	471	333	138	184	74	107	66	120	24
31300	951	109	0	1.060	443	0	19	424	1.210	433	344	52	104	53	64	41	101	18
31400	976	189	0	1.165	525	0	7	518	1.516	481	277	213	114	98	142	43	110	38
31500	914	121	0	1.035	529	0	9	520	1.513	496	237	248	124	94	133	29	123	29
31601	974	182	0	1.156	568	0	8	560	1.639	503	265	244	153	141	138	34	113	48
31602	891	148	0	1.039	561	1	6	555	1.632	545	206	263	144	116	187	24	108	39
31701	800	81	0	881	360	0	6	354	1.038	306	287	73	74	42	64	27	118	47
31702	681	82	0	763	294	0	8	286	822	284	221	35	108	32	68	4	60	10
31800	837	73	0	910	337	0	7	330	940	255	253	82	116	42	53	41	73	25
32100	1.191	193	0	1.384	592	0	13	579	1.693	648	317	105	134	133	72	84	170	30
32201	786	109	0	895	345	2	4	341	993	397	144	68	91	91	47	24	97	34
32202	689	128	0	817	314	3	7	307	898	324	207	72	106	57	39	11	70	12
32300	780	121	0	901	468	2	12	456	1.347	436	278	234	122	69	66	22	105	15
32400	956	193	0	1.149	603	0	8	595	1.730	456	329	423	147	76	133	36	72	58
35110	1.156	145	0	1.301	674	2	11	663	1.935	935	265	155	133	95	79	72	146	55
35310	994	118	0	1.112	608	1	9	599	1.719	925	210	180	96	59	88	43	92	26
35410	1.125	111	0	1.236	641	0	9	632	1.826	933	233	190	92	74	88	50	111	55
35510	925	120	0	1.045	475	0	3	472	1.363	768	178	82	74	38	67	41	103	12
35610	225	8	0	233	117	0	5	112	325	176	47	31	19	9	13	13	12	5
36110	867	90	0	957	522	0	11	511	1.475	526	178	270	153	73	82	58	100	35
36210	1.064	153	0	1.217	624	4	11	613	1.762	572	227	333	206	107	69	54	140	54
36310	677	158	0	835	444	1	11	433	1.256	368	231	221	144	71	44	28	123	26
36410	361	28	0	389	279	20	4	275	797	216	115	88	61	103	36	19	140	19
	24.579	3.604	0	28.183	13.039	37	262	12.777	36.873	13.259	6.545	4.581	3.399	2.042	2.241	1.080	2.849	877
24002	0	0	0	0	530	530	2	528	1.465	470	281	176	178	98	73	28	133	28
31001	0	0	0	0	661	661	13	648	1.924	578	375	248	207	137	161	28	147	43
31002	0	0	0	0	649	649	9	640	1.886	597	321	303	176	146	171	28	107	37
32000	0	0	0	0	693	693	8	685	2.032	621	362	300	217	108	139	66	162	57
35010	0	0	0	0	464	464	4	460	1.330	625	169	128	106	86	80	34	81	21
36010	0	0	0	0	362	362	6	356	1.049	279	138	243	130	87	64	17	66	25
	0	0	0	0	3.359	3.359	42	3.317	9.686	3.170	1.646	1.398	1.014	662	688	201	696	211
	24.579	3.604	0	28.183	16.398	3.396	304	16.094	46.559	16.429	8.191	5.979	4.413	2.704	2.929	1.281	3.545	1.088

# Amtliches Endergebnis der Stadtratswahl 2014

	Wahlb. ohne Sperrv.	Wahlb. mit Sperrv.	Wahlb. nach §	Wahlb. insges.	Stimm- zettel	dav. mit Wahl- schein	Ungült. Stimm- zettel	Gültige Stimm- zettel	Gültige Stimmen	CDU	DIE LINKE	GRÜNE	SPD	FDP	Bündnis Freie Bürger	NPD	AfD	PIRATEN
Nr	A1	A2	A3	A	B	B1	C	D	E	E1	E2	E3	E4	E5	E6	E7	E8	E11

## Wahlkreis 5

12301	934	188	0	1.122	450	0	5	445	1.323	287	329	305	146	68	31	6	90	61
12302	632	97	0	729	338	0	4	334	987	196	275	222	122	58	23	14	50	27
12400	1.312	136	0	1.448	480	1	11	469	1.377	206	502	153	132	42	63	96	106	77
41100	1.072	237	0	1.309	626	0	8	618	1.807	551	255	430	236	96	95	27	93	24
41200	1.016	188	0	1.204	589	2	8	581	1.699	460	235	375	255	103	112	10	129	20
41300	617	217	0	834	370	0	3	367	1.076	325	148	211	143	80	85	13	50	21
41400	760	272	0	1.032	433	2	4	429	1.250	234	186	244	241	41	154	33	95	22
42100	1.065	268	0	1.333	605	6	5	600	1.768	475	251	405	338	109	74	10	65	41
42200	1.133	309	0	1.442	682	0	8	674	1.982	598	235	477	329	108	85	13	112	25
42400	1.017	229	0	1.246	562	0	12	550	1.571	540	229	305	258	51	60	21	81	26
42500	994	186	0	1.180	589	0	11	578	1.690	517	363	210	233	71	77	49	117	53
42600	857	185	0	1.042	491	0	8	483	1.423	456	230	257	195	64	46	27	119	29
42700	925	212	0	1.137	533	1	14	519	1.062	355	181	125	148	77	69	27	62	18
42800	636	99	0	735	388	0	6	382	1.121	306	193	154	214	42	95	25	59	33
42900	582	104	0	686	313	0	2	311	924	265	135	126	140	46	116	15	68	13
43100	452	68	0	520	279	0	3	276	812	173	106	133	111	32	144	27	72	14
43200	1.217	285	0	1.502	684	3	8	676	2.003	475	305	339	340	88	187	60	174	35
43400	660	107	0	767	310	0	5	305	882	229	200	145	109	38	59	16	84	2
45110	920	135	0	1.055	576	0	12	564	1.499	608	240	117	159	100	98	27	135	15
45210	1.004	116	0	1.120	448	0	4	444	1.298	521	206	72	192	47	59	47	141	13
45310	1.036	122	0	1.158	413	0	9	404	1.168	430	233	69	159	69	46	17	117	28
45410	686	96	0	782	388	0	3	385	1.119	456	140	102	109	63	55	55	107	32
45510	476	121	0	597	257	1	6	251	730	276	88	74	78	51	73	13	67	10
46110	729	126	0	855	480	2	2	478	1.396	564	164	120	176	89	125	18	101	39
46210	704	127	0	831	452	0	8	444	1.291	469	175	99	121	99	200	46	60	22
46310	602	118	0	720	368	0	4	364	1.035	332	148	78	152	84	158	19	56	8
46410	686	80	0	766	387	0	5	382	1.110	411	149	90	115	86	72	38	130	19
47110	884	122	0	1.006	505	1	10	495	1.437	555	179	120	165	173	65	55	113	12
47210	932	149	0	1.081	456	0	17	439	1.278	611	133	92	100	119	62	56	91	14
47310	495	66	0	561	263	1	13	250	720	254	67	70	83	78	80	16	62	10
	25.035	4.765	0	29.800	13.715	20	218	13.497	38.838	12.135	6.280	5.719	5.299	2.272	2.668	896	2.806	763
12002	0	0	0	0	401	401	2	399	1.185	214	367	215	154	58	64	7	53	53
41001	0	0	0	0	401	401	3	398	1.178	337	149	251	188	66	72	12	92	11
41002	0	0	0	0	455	455	8	447	1.329	343	192	243	198	161	94	7	72	19
42001	0	0	0	0	770	770	3	767	2.266	633	291	487	458	147	78	30	95	47
42002	0	0	0	0	749	749	10	739	2.195	625	408	294	350	160	136	47	125	50
43000	0	0	0	0	420	420	3	417	1.229	281	199	229	189	68	128	36	79	20
45010	0	0	0	0	543	543	4	539	1.617	496	245	237	242	101	107	50	113	26
46010	0	0	0	0	420	420	3	417	1.212	325	172	137	162	103	178	32	92	11
47010	0	0	0	0	312	312	2	310	905	299	123	114	101	97	57	28	69	17
	0	0	0	0	4.471	4.471	38	4.433	13.116	3.553	2.146	2.207	2.042	961	914	249	790	254
	25.035	4.765	0	29.800	18.186	4.491	256	17.930	51.954	15.688	8.426	7.926	7.341	3.233	3.582	1.145	3.596	1.017

**Amtliches Endergebnis der Stadtratswahl 2014**

	Wahlb. ohne Sperrv.	Wahlb. mit Sperrv.	Wahlb. nach §	Wahlb. insges.	Stimm- zettel	dav. mit Wahl- schein	Ungült. Stimm- zettel	Gültige Stimm- zettel	Gültige Stimmen	CDU	DIE LINKE	GRÜNE	SPD	FDP	Bündnis Freie Bürger	NPD	AfD	PIRATEN
Nr	A1	A2	A3	A	B	B1	C	D	E	E1	E2	E3	E4	E5	E6	E7	E8	E11

**Wahlkreis 6**

51100	1.094	258	0	1.352	609	0	6	603	1.766	644	283	306	170	140	38	37	100	48
51200	1.289	297	0	1.586	679	1	13	666	1.959	667	313	309	270	159	58	32	112	39
51400	918	202	0	1.120	556	1	6	550	1.572	530	261	301	199	75	45	11	114	36
52100	912	206	0	1.118	513	0	3	510	1.494	429	167	508	177	74	15	14	75	35
52200	1.094	227	0	1.321	658	3	7	651	1.910	488	322	498	234	83	79	20	109	77
52300	1.223	274	0	1.497	763	3	7	756	2.235	608	294	742	346	77	45	8	77	38
52400	1.198	209	0	1.407	759	1	4	755	2.227	658	310	595	231	121	85	33	113	81
52501	1.246	251	0	1.497	660	1	9	651	1.918	565	274	481	276	95	54	12	101	60
52502	715	148	0	863	423	1	9	414	1.211	311	158	361	163	79	38	0	67	34
52600	1.062	174	0	1.236	564	1	6	558	1.624	456	303	341	167	93	50	20	124	70
52701	841	102	0	943	367	0	14	353	1.003	295	220	178	112	29	33	22	67	47
52702	913	174	0	1.087	376	2	5	371	1.083	357	205	152	122	41	39	39	94	34
53100	871	210	0	1.081	548	0	10	538	1.592	497	237	384	205	73	63	23	69	41
53200	937	163	0	1.100	461	1	15	446	1.311	314	318	306	154	61	33	9	56	60
53300	1.497	293	0	1.790	601	0	12	589	1.706	512	494	206	191	65	45	27	113	53
53400	1.211	263	0	1.474	549	0	14	535	1.536	517	393	138	196	53	41	33	138	27
53600	798	180	0	978	369	2	4	365	1.047	338	260	140	126	27	52	9	67	28
53700	1.064	191	0	1.255	446	1	8	438	1.280	308	278	214	145	53	53	20	141	68
53800	936	159	0	1.095	412	0	9	403	1.174	375	221	184	108	86	65	21	83	31
54100	1.453	249	0	1.702	806	0	7	799	2.333	628	552	394	354	82	76	24	171	52
54200	1.107	153	0	1.260	580	0	10	570	1.564	447	225	378	168	61	46	37	109	93
54300	1.211	174	0	1.385	593	0	6	587	1.673	545	415	193	194	73	49	29	123	52
54400	1.208	262	0	1.470	592	0	8	584	1.688	672	333	193	194	55	43	30	117	51
54501	1.269	240	0	1.509	675	0	18	657	1.897	656	339	276	254	84	76	29	136	47
54502	1.311	207	0	1.518	686	2	7	679	1.994	685	346	341	253	94	51	31	133	60
54600	1.434	267	0	1.701	628	0	16	612	1.770	537	379	352	185	41	49	33	143	51
	28.812	5.533	0	34.345	14.873	20	233	14.640	42.567	13.039	7.900	8.471	5.194	1.974	1.321	603	2.752	1.313
51001	0	0	0	0	707	707	5	702	2.098	799	271	309	248	199	90	28	126	28
52001	0	0	0	0	611	611	7	604	1.698	468	178	554	229	101	48	17	75	28
52002	0	0	0	0	506	506	9	497	1.471	445	264	354	203	46	35	26	68	30
52003	0	0	0	0	536	536	4	532	1.479	471	208	373	204	83	35	3	71	31
53001	0	0	0	0	639	639	1	638	1.766	448	403	320	261	67	58	35	145	29
53002	0	0	0	0	729	729	6	723	2.141	615	564	323	287	51	68	34	135	64
54001	0	0	0	0	492	492	3	489	1.435	457	308	252	201	54	44	11	83	25
54002	0	0	0	0	527	527	2	525	1.531	466	283	312	183	72	49	23	96	47
54003	0	0	0	0	445	445	3	442	1.298	435	263	224	156	51	44	4	82	39
	0	0	0	0	5.192	5.192	40	5.152	14.917	4.604	2.742	3.021	1.972	724	471	181	881	321
	28.812	5.533	0	34.345	20.065	5.212	273	19.792	57.484	17.643	10.642	11.492	7.166	2.698	1.792	784	3.633	1.634

**Amtliches Endergebnis der Stadtratswahl 2014**

	Wahlb. ohne Sperrv.	Wahlb. mit Sperrv.	Wahlb. nach §	Wahlb. insges.	Stimm- zettel	dav. mit Wahl- schein	Ungült. Stimm- zettel	Gültige Stimm- zettel	Gültige Stimmen	CDU	DIE LINKE	GRÜNE	SPD	FDP	Bündnis Freie Bürger	NPD	AfD	PIRATEN
Nr	A1	A2	A3	A	B	B1	C	D	E	E1	E2	E3	E4	E5	E6	E7	E8	E11

**Wahlkreis 7**

51500	957	218	0	1.175	482	0	5	477	1.405	372	242	322	185	68	62	14	96	44
51600	983	190	0	1.173	632	0	7	625	1.822	509	248	422	258	113	50	24	152	46
51700	1.250	217	0	1.467	601	0	12	589	1.720	440	355	413	194	88	59	44	80	47
55101	986	154	0	1.140	440	0	7	433	1.258	384	219	230	151	50	48	30	115	31
55102	954	143	0	1.097	507	1	10	497	1.444	431	297	279	197	54	54	28	83	21
55200	923	162	0	1.085	407	1	6	401	1.161	345	225	137	177	30	70	20	118	39
55300	1.388	214	0	1.602	612	0	18	594	1.703	584	380	136	172	97	113	46	158	17
55400	1.024	113	0	1.137	393	1	7	386	1.107	304	349	56	126	32	76	71	78	15
55600	1.427	232	0	1.659	455	0	11	444	1.263	354	288	105	180	82	54	56	109	35
55800	1.196	164	0	1.360	492	2	13	479	1.382	361	354	170	196	58	37	73	104	29
56100	1.349	187	0	1.536	549	0	10	539	1.545	433	308	127	187	106	61	72	204	47
56200	826	63	0	889	325	0	7	318	911	245	229	42	135	29	29	77	94	31
56300	1.235	135	0	1.370	528	0	8	520	1.486	494	359	106	169	46	56	92	118	46
56401	640	109	0	749	265	1	5	260	756	274	148	85	71	55	26	16	68	13
56402	1.400	137	0	1.537	608	0	17	591	1.694	619	341	137	220	66	73	45	167	26
56501	798	104	0	902	343	0	5	338	985	325	227	87	85	38	57	37	95	34
56502	1.283	167	0	1.450	597	0	10	587	1.709	569	361	152	188	52	69	80	201	37
56600	881	101	0	982	295	0	8	287	836	277	140	51	88	46	57	49	105	23
56800	780	106	0	886	361	0	6	355	988	264	304	62	153	32	49	20	80	24
56900	899	116	0	1.015	344	0	5	339	974	257	284	65	127	27	57	32	99	26
57100	1.171	241	0	1.412	495	0	19	476	1.384	414	392	147	150	52	44	32	110	43
57200	1.351	239	0	1.590	604	1	15	589	1.710	427	437	317	203	60	50	41	105	70
57301	769	127	0	896	321	0	9	312	903	323	208	113	98	30	41	21	55	14
57302	668	122	0	790	375	0	2	373	1.072	311	223	144	155	44	55	11	116	13
57400	1.063	202	0	1.265	495	0	17	478	1.371	326	326	166	203	71	71	52	132	24
57500	1.093	217	0	1.310	474	1	9	465	1.350	385	392	141	135	64	57	46	87	43
57600	1.113	218	0	1.331	496	0	8	488	1.402	459	326	122	188	60	48	32	116	51
57700	779	195	0	974	402	0	4	398	1.158	297	266	219	149	29	45	46	88	19
57800	1.075	291	0	1.366	545	0	13	532	1.548	590	241	166	209	75	63	35	134	35
	30.261	4.884	0	35.145	13.443	8	273	13.170	38.047	11.373	8.469	4.719	4.749	1.654	1.631	1.242	3.267	943
51002	0	0	0	0	595	595	4	591	1.742	517	300	356	296	87	59	22	77	28
55001	0	0	0	0	537	537	5	532	1.568	437	347	176	210	62	148	21	130	37
55002	0	0	0	0	575	575	3	572	1.676	456	460	142	215	74	129	31	133	36
56001	0	0	0	0	596	596	10	586	1.739	495	441	178	219	75	98	51	144	38
56002	0	0	0	0	572	572	2	570	1.683	450	404	170	243	59	106	59	152	40
57001	0	0	0	0	650	650	5	645	1.906	503	530	254	287	72	74	28	120	38
57002	0	0	0	0	495	495	5	490	1.459	432	331	196	230	60	64	31	88	27
57003	0	0	0	0	598	598	7	591	1.760	517	407	217	260	92	93	32	112	30
	0	0	0	0	4.618	4.618	41	4.577	13.533	3.807	3.220	1.689	1.960	581	771	275	956	274
	30.261	4.884	0	35.145	18.061	4.626	314	17.747	51.580	15.180	11.689	6.408	6.709	2.235	2.402	1.517	4.223	1.217

# Amtliches Endergebnis der Stadtratswahl 2014

	Wahlb. ohne Sperrv.	Wahlb. mit Sperrv.	Wahlb. nach §	Wahlb. insges.	Stimm- zettel	dav. mit Wahl- schein	Ungült. Stimm- zettel	Gültige Stimm- zettel	Gültige Stimmen	CDU	DIE LINKE	GRÜNE	SPD	FDP	Bündnis Freie Bürger	NPD	AfD	PIRATEN
Nr	A1	A2	A3	A	B	B1	C	D	E	E1	E2	E3	E4	E5	E6	E7	E8	E11

## Wahlkreis 8

61100	873	86	0	959	377	0	5	372	1.065	395	256	71	140	64	35	35	54	15
61200	996	75	0	1.071	428	1	10	418	1.207	424	228	138	118	96	37	41	94	31
61300	1.506	138	0	1.644	632	0	26	606	1.728	563	458	104	222	66	77	55	152	31
61400	920	85	0	1.005	315	0	6	309	906	261	220	84	106	44	16	63	74	38
61500	1.172	145	0	1.317	492	1	9	483	1.399	466	350	77	174	66	59	83	95	29
61600	934	128	0	1.062	382	0	8	374	1.056	277	352	52	135	32	50	47	94	17
61700	1.014	91	0	1.105	336	0	11	325	941	290	282	30	126	37	23	70	70	13
61800	1.639	210	0	1.849	563	0	16	547	1.594	385	483	71	178	91	67	140	130	49
62101	702	76	0	778	339	0	4	335	975	245	203	114	136	65	56	68	75	13
62102	729	102	0	831	402	0	7	395	1.155	348	203	152	215	52	41	18	76	50
62200	1.075	118	0	1.193	566	0	11	555	1.597	533	331	125	239	68	95	62	124	20
62301	850	109	0	959	383	0	14	369	1.063	287	253	107	134	45	57	61	93	26
62302	895	166	0	1.061	446	0	8	438	1.277	421	269	74	203	70	56	48	119	17
62400	1.149	191	0	1.340	635	0	5	630	1.859	500	262	373	242	87	168	46	141	40
62501	1.098	157	0	1.255	541	0	7	534	1.550	529	300	168	264	61	56	37	94	41
62502	986	166	0	1.152	437	1	8	429	1.230	426	239	112	120	39	84	62	109	39
62600	1.317	217	0	1.534	684	0	10	674	1.946	601	256	299	325	96	90	76	181	22
63101	859	106	0	965	447	0	9	438	1.282	466	220	154	179	65	28	27	112	31
63102	865	142	0	1.007	473	0	6	467	1.376	487	239	195	192	68	46	28	101	20
63200	849	117	0	966	460	0	8	452	1.322	425	215	200	211	58	41	35	112	25
63301	1.017	168	0	1.185	569	0	13	556	1.610	633	311	143	203	76	63	42	108	31
63302	771	133	0	904	401	2	13	388	1.109	421	165	119	162	78	36	19	101	8
63401	748	180	0	928	442	1	6	436	1.290	572	195	128	124	73	36	37	114	11
63402	899	150	0	1.049	512	1	9	503	1.473	599	211	112	170	103	53	44	171	10
64100	989	89	0	1.078	462	0	8	454	1.314	476	234	95	147	85	60	72	97	48
64200	845	105	0	950	334	0	8	326	941	238	245	63	120	32	27	64	121	31
64300	818	80	0	898	320	0	8	312	877	247	223	65	116	46	24	73	62	21
64400	887	113	0	1.000	410	1	6	404	1.157	298	376	100	124	25	29	53	102	50
64500	1.195	125	0	1.320	527	0	13	514	1.488	507	265	160	173	78	69	57	146	33
	28.597	3.768	0	32.365	13.315	8	272	13.043	37.787	12.320	7.844	3.685	4.998	1.866	1.579	1.563	3.122	810
61001	0	0	0	0	495	495	7	488	1.442	426	358	110	262	81	66	35	69	35
61002	0	0	0	0	408	408	5	403	1.196	377	346	89	148	54	38	55	65	24
62001	0	0	0	0	538	538	6	532	1.583	450	275	160	316	85	135	49	81	32
62002	0	0	0	0	683	683	8	675	1.979	580	356	322	345	60	171	45	71	29
63001	0	0	0	0	514	514	4	510	1.514	578	210	231	225	108	57	20	73	12
63002	0	0	0	0	429	429	2	427	1.275	418	208	150	217	62	74	39	92	15
64000	0	0	0	0	489	489	4	485	1.435	472	316	130	199	58	72	64	93	31
	0	0	0	0	3.556	3.556	36	3.520	10.424	3.301	2.069	1.192	1.712	508	613	307	544	178
	28.597	3.768	0	32.365	16.871	3.564	308	16.563	48.211	15.621	9.913	4.877	6.710	2.374	2.192	1.870	3.666	988

# Amtliches Endergebnis der Stadtratswahl 2014

	Wahlb. ohne Sperrv.	Wahlb. mit Sperrv.	Wahlb. nach §	Wahlb. insges.	Stimm- zettel	dav. mit Wahl- schein	Ungült. Stimm- zettel	Gültige Stimm- zettel	Gültige Stimmen	CDU	DIE LINKE	GRÜNE	SPD	FDP	Bündnis Freie Bürger	NPD	AfD	PIRATEN
Nr	A1	A2	A3	A	B	B1	C	D	E	E1	E2	E3	E4	E5	E6	E7	E8	E11

## Wahlkreis 9

71100	864	115	0	979	428	0	5	423	1.206	358	281	79	151	48	93	42	135	19
71200	1.688	149	0	1.837	547	0	23	524	1.510	364	442	97	180	42	48	116	186	35
71400	828	84	0	912	323	0	13	310	893	245	283	43	115	15	19	57	94	22
71500	1.148	108	0	1.256	361	0	12	349	1.001	301	292	18	91	47	24	70	132	26
72100	1.061	71	0	1.132	335	0	12	323	922	264	312	11	90	37	23	84	80	21
72200	1.017	64	0	1.081	316	0	11	305	879	259	290	32	87	27	27	84	69	4
72300	1.377	103	0	1.480	384	0	16	368	1.049	324	305	60	101	42	39	67	90	21
72500	1.391	111	0	1.502	408	0	18	390	1.008	319	253	50	113	28	26	76	113	30
72700	1.702	198	0	1.900	557	1	21	536	1.516	370	520	85	164	65	57	68	140	47
73101	1.034	143	0	1.177	550	0	7	543	1.585	456	266	141	122	303	82	86	106	23
73102	1.296	204	0	1.500	621	0	5	616	1.789	587	386	134	162	187	117	58	127	31
73200	967	130	0	1.097	489	0	7	482	1.388	359	208	122	111	297	92	76	98	25
73300	757	147	0	904	340	0	3	337	986	351	206	50	97	96	39	46	97	4
74100	622	63	0	685	286	0	9	277	808	226	121	39	40	66	173	63	54	26
74201	1.024	170	0	1.194	563	0	17	546	1.599	630	283	152	117	127	85	53	126	26
74202	752	85	0	837	426	3	4	422	1.212	444	151	151	105	110	79	37	99	36
74301	1.251	143	0	1.394	629	0	9	620	1.790	625	327	81	131	139	190	62	197	38
74302	1.091	126	0	1.217	582	0	11	571	1.647	549	355	113	151	129	112	65	154	19
76100	1.126	241	0	1.367	581	2	11	570	1.683	460	238	361	281	96	42	21	108	76
76200	1.089	194	0	1.283	580	1	11	569	1.662	386	270	336	259	136	75	35	105	60
76300	1.020	181	0	1.201	580	0	10	570	1.680	375	339	402	273	89	46	41	55	60
76400	435	111	0	546	243	0	6	237	686	201	194	77	95	39	27	10	34	9
76500	1.204	281	0	1.485	520	0	10	510	1.488	429	312	174	195	90	48	79	114	47
76600	1.131	116	0	1.247	420	0	10	410	1.194	327	320	97	124	63	30	83	101	49
76700	1.183	54	0	1.237	245	0	8	237	690	130	220	71	44	37	23	57	67	41
77100	1.207	174	0	1.381	467	0	6	461	1.310	394	334	88	134	63	59	64	131	43
77200	1.550	214	0	1.764	628	0	27	601	1.730	509	456	110	246	83	40	98	131	57
77300	1.125	85	0	1.210	300	0	6	294	860	209	180	53	116	42	26	99	102	33
	30.940	3.865	0	34.805	12.709	7	308	12.401	35.771	10.451	8.144	3.227	3.895	2.543	1.741	1.797	3.045	928
71000	0	0	0	0	426	426	7	419	1.213	354	394	71	145	69	23	73	69	15
72000	0	0	0	0	521	521	11	510	1.483	413	484	85	170	59	39	68	143	22
73000	0	0	0	0	593	593	4	589	1.730	450	349	139	202	256	81	42	193	18
74000	0	0	0	0	561	561	11	550	1.633	526	284	154	180	147	168	21	133	20
76001	0	0	0	0	584	584	7	577	1.721	434	321	393	259	85	59	16	97	57
76002	0	0	0	0	530	530	10	520	1.532	457	339	144	248	109	55	13	120	47
77000	0	0	0	0	453	453	16	437	1.307	458	348	59	162	61	57	55	93	14
	0	0	0	0	3.668	3.668	66	3.602	10.619	3.092	2.519	1.045	1.366	786	482	288	848	193
	30.940	3.865	0	34.805	16.377	3.675	374	16.003	46.390	13.543	10.663	4.272	5.261	3.329	2.223	2.085	3.893	1.121



# Amtliches Endergebnis der Stadtratswahl 2014

	Wahlb. ohne Sperrv.	Wahlb. mit Sperrv.	Wahlb. nach §	Wahlb. insges.	Stimm- zettel	dav. mit Wahl- schein	Ungült. Stimm- zettel	Gültige Stimm- zettel	Gültige Stimmen	CDU	DIE LINKE	GRÜNE	SPD	FDP	Bündnis Freie Bürger	NPD	AfD	Die PARTEI	PIRATEN
Nr	A1	A2	A3	A	B	B1	C	D	E	E1	E2	E3	E4	E5	E6	E7	E8	E10	E11
<b>Wahlkreis 10</b>																			
75100	910	168	0	1.078	479	0	15	464	1.363	420	277	142	180	94	38	32	145	11	24
75201	823	210	0	1.033	475	1	5	470	1.381	436	225	216	168	105	74	27	97	16	17
75202	1.053	213	0	1.266	464	0	9	455	1.324	455	254	119	156	90	59	42	111	17	21
75300	884	70	0	954	211	1	13	198	585	126	166	43	73	30	20	60	44	0	23
75500	861	154	0	1.015	489	0	7	482	1.422	448	246	249	129	85	84	26	105	16	34
75600	934	175	0	1.109	438	1	11	427	1.244	375	236	127	188	106	59	25	92	8	28
75700	1.072	171	0	1.243	488	0	13	475	1.364	394	315	140	165	79	42	77	104	18	30
75800	1.199	171	0	1.370	590	1	8	582	1.703	515	464	144	202	90	66	48	124	27	23
75901	623	145	0	768	349	2	4	345	1.017	341	263	70	121	46	64	9	72	11	20
75902	786	210	0	996	425	0	10	415	1.215	350	208	190	119	99	56	24	129	8	32
75903	777	160	0	937	408	0	6	402	1.187	363	167	168	143	96	88	39	89	18	16
81100	934	134	0	1.068	372	0	15	357	1.033	215	300	98	154	38	21	43	79	25	60
81200	1.390	219	0	1.609	699	4	18	681	1.960	511	515	227	322	73	62	53	105	25	67
81400	1.458	277	0	1.735	692	3	18	674	1.991	446	406	335	310	128	37	18	132	67	112
81500	998	181	0	1.179	503	0	16	487	1.425	292	323	254	227	72	31	17	90	30	89
81700	1.447	314	0	1.761	700	2	10	690	2.038	441	363	435	295	129	35	35	125	61	119
81800	895	192	0	1.087	448	0	9	439	1.293	294	233	280	193	77	47	25	58	30	56
81900	858	255	0	1.113	411	1	4	407	1.193	248	224	257	203	54	18	25	63	49	52
82100	915	120	0	1.035	408	1	12	396	1.138	213	334	143	148	44	16	15	55	57	113
82200	1.042	173	0	1.215	526	0	8	518	1.508	325	337	261	224	73	34	37	103	42	72
82300	1.043	216	0	1.259	572	1	9	563	1.652	405	293	363	241	98	39	4	69	57	83
82400	1.067	210	0	1.277	579	0	8	571	1.677	411	332	237	287	124	43	32	86	65	60
82500	921	172	0	1.093	494	3	4	490	1.464	225	191	319	245	53	13	3	70	141	204
83100	877	164	0	1.041	463	0	5	458	1.350	356	193	227	264	72	57	20	67	26	68
83200	745	126	0	871	318	0	8	310	907	210	267	73	111	51	56	24	91	9	15
83300	1.037	216	0	1.253	490	0	13	477	1.388	404	348	99	178	87	56	77	98	13	28
83400	1.304	261	0	1.565	662	0	19	643	1.912	554	484	184	286	79	46	50	156	32	41
83500	1.110	171	0	1.281	495	1	8	487	1.419	322	370	129	190	77	30	57	95	49	100
83700	843	161	0	1.004	439	0	9	430	1.255	356	357	82	201	46	42	27	100	10	34
83800	954	196	0	1.150	480	0	7	473	1.286	257	360	152	193	88	38	27	107	33	31
84100	1.137	162	0	1.299	573	0	7	566	1.672	480	413	118	252	68	74	80	140	14	33
84200	769	99	0	868	367	0	14	353	1.015	241	283	51	151	57	51	53	78	17	33
84300	1.033	159	0	1.192	450	0	9	441	1.290	401	327	81	171	55	47	59	107	17	25
84400	512	70	0	582	274	0	3	271	784	302	98	47	76	52	60	17	98	14	20
84501	1.068	235	0	1.303	617	0	3	614	1.791	597	264	311	203	115	113	33	104	20	31
84502	841	216	0	1.057	408	1	5	403	1.165	372	211	143	106	63	107	35	94	12	22
	35.120	6.546	0	41.666	17.256	23	342	16.914	49.411	13.101	10.647	6.514	6.875	2.793	1.823	1.275	3.482	1.065	1.836
75001	0	0	0	0	561	561	3	558	1.657	474	332	183	224	127	100	40	143	13	21
75002	0	0	0	0	536	536	5	531	1.582	454	359	191	197	92	100	25	138	5	21
75003	0	0	0	0	652	652	6	646	1.906	575	340	226	249	119	146	53	174	9	15
81001	0	0	0	0	512	512	2	510	1.510	386	334	199	219	82	37	29	144	28	52
81002	0	0	0	0	440	440	3	437	1.288	296	289	192	211	75	50	25	69	43	38
81003	0	0	0	0	536	536	2	534	1.574	382	279	272	321	78	34	19	90	52	47
82001	0	0	0	0	482	482	3	479	1.431	324	307	232	211	66	24	30	108	51	78
82002	0	0	0	0	343	343	6	337	997	243	127	190	189	84	16	3	40	42	63
83001	0	0	0	0	570	570	7	563	1.660	434	419	157	243	108	117	38	84	26	34
83002	0	0	0	0	668	668	5	663	1.951	602	381	213	266	119	116	65	126	21	42
84001	0	0	0	0	408	408	4	404	1.184	287	336	86	190	60	53	37	94	21	20
84002	0	0	0	0	491	491	4	487	1.447	445	219	184	200	100	149	27	95	15	13
	0	0	0	0	6.199	6.199	50	6.149	18.187	4.902	3.722	2.325	2.720	1.110	942	391	1.305	326	444
	35.120	6.546	0	41.666	23.455	6.222	392	23.063	67.598	18.003	14.369	8.839	9.595	3.903	2.765	1.666	4.787	1.391	2.280

**Amtliches Endergebnis der Stadtratswahl 2014**

	Wahlb. ohne Sperrv.	Wahlb. mit Sperrv.	Wahlb. nach §	Wahlb. insges.	Stimm- zettel	dav. mit Wahl- schein	Ungült. Stimm- zettel	Gültige Stimm- zettel	Gültige Stimmen	CDU	DIE LINKE	GRÜNE	SPD	FDP	Bündnis Freie Bürger	NPD	AfD	PIRATEN
Nr	A1	A2	A3	A	B	B1	C	D	E	E1	E2	E3	E4	E5	E6	E7	E8	E11
<b>Wahlkreis 11</b>																		
85100	1.154	297	0	1.451	536	0	10	526	1.538	500	344	169	172	87	57	55	109	45
85200	1.207	267	0	1.474	630	1	8	622	1.836	586	305	270	211	111	86	98	110	59
85301	823	77	0	900	390	0	9	381	1.104	289	200	178	102	85	63	61	95	31
85302	801	79	0	880	377	0	9	368	1.062	380	205	102	113	62	32	31	104	33
86100	1.203	227	0	1.430	651	0	10	641	1.898	482	306	437	289	133	36	28	104	83
86200	979	184	0	1.163	617	1	10	607	1.776	521	247	345	284	118	49	24	122	66
86300	1.084	236	0	1.320	623	0	11	612	1.787	378	419	354	268	109	55	29	117	58
86400	797	187	0	984	486	0	3	483	1.427	310	232	322	271	100	37	16	96	43
86500	1.059	153	0	1.212	622	0	11	611	1.795	359	267	510	308	73	45	14	94	125
86600	914	146	0	1.060	485	0	6	479	1.425	324	215	350	243	99	28	14	92	60
86700	565	147	0	712	363	1	1	362	1.067	308	168	218	148	88	44	1	60	32
86800	898	242	0	1.140	498	0	6	492	1.453	379	237	311	284	82	52	13	66	29
92100	1.353	163	0	1.516	500	2	11	489	1.446	320	262	324	140	67	59	36	91	147
92200	1.434	168	0	1.602	579	0	9	570	1.686	355	324	399	259	45	40	41	114	109
92300	1.329	207	0	1.536	581	3	6	575	1.704	382	301	462	194	69	43	31	92	130
92400	857	86	0	943	417	0	4	413	1.198	237	300	247	134	26	52	50	86	66
92500	1.172	114	0	1.286	481	0	8	473	1.392	272	312	277	225	47	56	48	57	98
93101	1.116	155	0	1.271	533	1	3	530	1.544	346	294	366	196	58	72	34	73	105
93102	1.002	135	0	1.137	477	0	5	472	1.393	301	248	328	200	50	50	35	71	110
93200	1.489	212	0	1.701	689	4	21	668	1.997	500	361	446	265	80	60	20	129	136
93300	857	169	0	1.026	394	0	2	392	1.157	292	212	269	149	51	36	17	38	93
93400	841	115	0	956	406	0	12	394	1.135	284	271	164	151	57	40	38	70	60
93500	1.226	178	0	1.404	534	1	2	532	1.561	338	291	267	245	55	47	58	166	94
93600	1.340	251	0	1.591	565	3	13	552	1.619	413	330	309	185	90	45	44	104	99
94101	840	101	0	941	292	0	8	284	809	225	187	114	106	15	18	36	58	50
94102	896	114	0	1.010	305	0	5	300	878	257	187	94	104	48	37	27	80	44
94200	1.140	131	0	1.271	480	0	13	467	1.365	446	282	195	153	63	40	29	109	48
94400	932	185	0	1.117	447	1	3	444	1.287	451	220	169	131	96	23	18	159	20
94501	750	209	0	959	414	0	4	410	1.217	482	241	153	127	54	41	9	83	27
94502	693	126	0	819	357	0	7	350	1.017	381	165	123	128	50	13	11	133	13
94600	1.215	179	0	1.394	572	1	7	565	1.648	506	326	234	212	108	42	53	124	43
	31.966	5.240	0	37.206	15.301	19	237	15.064	44.221	11.604	8.259	8.506	5.997	2.276	1.398	1.019	3.006	2.156
85000	0	0	0	0	679	679	2	677	2.013	636	359	284	263	148	85	62	120	56
86001	0	0	0	0	382	382	2	380	1.136	222	195	297	196	52	37	14	77	46
86002	0	0	0	0	549	549	6	543	1.617	417	299	392	214	102	37	21	83	52
86003	0	0	0	0	513	513	3	510	1.503	420	235	329	250	132	30	13	65	29
92001	0	0	0	0	308	308	0	308	917	196	180	228	136	31	28	5	61	52
92002	0	0	0	0	385	385	7	378	1.123	260	199	258	170	52	41	26	37	80
93001	0	0	0	0	626	626	7	619	1.828	487	257	485	250	93	65	15	59	117
93002	0	0	0	0	503	503	1	502	1.474	319	285	337	211	95	38	13	90	86
94001	0	0	0	0	511	511	7	504	1.283	354	232	213	181	88	40	21	95	59
94002	0	0	0	0	478	478	7	471	1.391	453	221	172	237	93	27	36	127	25
	0	0	0	0	4.934	4.934	42	4.892	14.285	3.764	2.462	2.995	2.108	886	428	226	814	602
	31.966	5.240	0	37.206	20.235	4.953	279	19.956	58.506	15.368	10.721	11.501	8.105	3.162	1.826	1.245	3.820	2.758

# Amtliches Endergebnis der Stadtratswahl 2014

	Wahlb. ohne Sperrv.	Wahlb. mit Sperrv.	Wahlb. nach §	Wahlb. insges.	Stimm- zettel	dav. mit Wahl- schein	Ungült. Stimm- zettel	Gültige Stimm- zettel	Gültige Stimmen	CDU	DIE LINKE	GRÜNE	SPD	FDP	Bündnis Freie Bürger	NPD	AfD	PIRATEN
Nr	A1	A2	A3	A	B	B1	C	D	E	E1	E2	E3	E4	E5	E6	E7	E8	E11

## Wahlkreis 12

90110	1.427	137	0	1.564	636	0	11	625	1.767	661	358	143	213	61	37	83	172	39
90210	971	168	0	1.139	521	0	13	508	1.451	628	223	112	206	63	23	34	145	17
90311	558	72	0	630	309	1	2	307	889	311	169	120	102	54	10	43	65	15
90312	876	96	0	972	340	0	12	328	931	370	192	55	114	44	24	49	64	19
90410	293	46	0	339	162	0	5	157	453	195	56	38	63	25	10	12	48	6
90510	284	36	0	320	197	26	3	194	565	206	77	66	42	49	8	45	58	14
90610	686	115	0	801	509	0	15	494	1.432	552	238	130	187	86	35	59	125	20
90710	363	48	0	411	204	0	11	193	555	271	58	37	54	34	10	18	67	6
91101	909	89	0	998	343	0	5	338	990	264	205	114	131	55	26	61	108	26
91102	912	126	0	1.038	399	0	8	391	1.152	324	260	116	165	28	40	55	91	73
91200	1.439	157	0	1.596	612	0	13	599	1.716	413	380	219	195	100	62	95	211	41
91300	1.391	152	0	1.543	531	0	6	525	1.543	365	332	226	227	74	47	29	155	88
91400	914	101	0	1.015	366	0	11	355	1.012	300	243	69	118	36	32	40	141	33
91501	1.201	156	0	1.357	426	2	7	419	1.221	320	322	133	155	36	35	76	107	37
91502	1.181	161	0	1.342	396	1	6	390	1.135	289	252	153	118	38	51	36	128	70
95100	1.800	150	0	1.950	465	1	15	450	1.324	267	468	100	143	47	53	107	85	54
95200	1.180	69	0	1.249	273	0	17	256	741	153	265	22	77	18	15	80	88	23
95400	889	70	0	959	352	0	25	327	924	259	272	34	128	19	31	56	93	32
95500	1.260	168	0	1.428	451	0	13	438	1.266	353	294	107	170	45	42	80	140	35
95600	1.124	121	0	1.245	353	1	9	344	1.001	186	296	56	129	25	31	116	125	37
96100	1.358	176	0	1.534	484	0	17	467	1.296	289	435	116	189	19	30	86	99	33
96300	1.619	174	0	1.793	491	0	19	472	1.367	299	460	126	174	44	53	59	95	57
96600	1.669	165	0	1.834	418	0	6	412	1.188	302	372	61	134	19	14	99	151	36
97100	1.463	164	0	1.627	509	0	23	486	1.385	386	402	91	161	39	34	79	139	54
97300	1.796	163	0	1.959	592	0	11	581	1.695	372	545	105	181	34	54	172	143	89
97600	1.282	169	0	1.451	430	0	6	424	1.230	337	358	79	133	34	46	88	124	31
98100	1.304	151	0	1.455	576	2	12	564	1.616	568	285	168	128	78	43	109	188	49
98200	1.268	186	0	1.454	643	0	11	632	1.828	643	380	162	173	86	53	82	222	27
98300	1.175	183	0	1.358	532	0	16	516	1.499	583	282	126	151	69	44	49	153	42
98401	895	127	0	1.022	387	1	11	376	1.086	288	244	134	134	35	32	65	108	46
98402	850	131	0	981	298	0	6	292	837	232	208	74	80	38	33	47	88	37
98500	1.213	230	0	1.443	610	0	9	601	1.753	617	368	193	161	100	27	55	177	55
98600	1.082	169	0	1.251	538	0	7	531	1.554	515	305	187	174	73	49	56	153	42
99110	1.236	251	0	1.487	759	5	11	748	2.165	993	305	159	177	184	68	67	184	28
99310	1.017	121	0	1.138	569	0	15	554	1.596	634	318	73	170	104	42	68	159	28
99810	804	89	0	893	567	81	18	549	1.598	692	292	77	195	84	52	25	145	36
	39.689	4.887	0	44.576	16.248	121	405	15.843	45.761	14.437	10.519	3.981	5.252	1.977	1.296	2.380	4.544	1.375
90010	0	0	0	0	460	460	3	457	1.353	394	304	155	172	123	23	47	105	30
91001	0	0	0	0	504	504	5	499	1.467	426	303	193	242	72	47	34	80	70
91002	0	0	0	0	389	389	5	384	1.127	354	239	126	156	31	40	48	96	37
95000	0	0	0	0	542	542	3	539	1.597	436	523	80	236	44	89	53	111	25
96000	0	0	0	0	486	486	8	478	1.429	413	359	122	229	71	32	65	100	38
97000	0	0	0	0	456	456	5	451	1.335	351	410	96	177	40	56	62	116	27
98001	0	0	0	0	598	598	8	590	1.741	564	345	231	236	105	50	44	127	39
98002	0	0	0	0	499	499	4	495	1.455	464	293	197	164	67	66	45	128	31
99010	0	0	0	0	342	342	6	336	982	377	185	50	128	54	38	22	117	11
	0	0	0	0	4.276	4.276	47	4.229	12.486	3.779	2.961	1.250	1.740	607	441	420	980	308
	39.689	4.887	0	44.576	20.524	4.397	452	20.072	58.247	18.216	13.480	5.231	6.992	2.584	1.737	2.800	5.524	1.683

## Anlage 6

### Amtliches Endergebnis der Ortschaftsratswahl 2014: Altfranken

	Wahlb. ohne Sperrv.	Wahlb. mit Sperrv.	Wahlb. nach §	Wahlb. insges.	Stimm- zettel	dav. mit Wahl- schein	Ungült. Stimm- zettel	Gültige Stimm- zettel	Gültige Stimmen	DIE LINKE	SPD	FrWV Altfranken
Nr	A1	A2	A3	A	B	B1	C	D	E	1	2	3
99810	804	89	0	893	569	83	17	552	1.604	196	163	1.245
	804	89	0	893	569	83	17	552	1.604	196	163	1.245
	804	89	0	893	569	83	17	552	1.604	196	163	1.245

Amtliches Endergebnis der Ortschaftsratswahl 2014: Cossebaude

	Wahlb. ohne Sperrv.	Wahlb. mit Sperrv.	Wahlb. nach §	Wahlb. insges.	Stimm- zettel	dav. mit Wahl- schein	Ungült. Stimm- zettel	Gültige Stimm- zettel	Gültige Stimmen	CDU	DIE LINKE	SPD	FDP
Nr	A1	A2	A3	A	B	B1	C	D	E	1	2	3	4
90110	1.414	135	0	1.549	627	0	11	616	1.747	1.084	347	245	71
90210	967	168	0	1.135	521	0	8	513	1.476	950	201	246	79
90311	556	71	0	627	308	1	4	304	872	524	138	170	40
90312	870	94	0	964	338	0	9	329	837	480	194	118	45
90410	293	46	0	339	162	0	3	159	462	332	55	59	16
	4.100	514	0	4.614	1.956	1	35	1.921	5.394	3.370	935	838	251
90010	0	0	0	0	456	456	3	453	1.324	711	263	269	81
	0	0	0	0	456	456	3	453	1.324	711	263	269	81
	4.100	514	0	4.614	2.412	457	38	2.374	6.718	4.081	1.198	1.107	332

Amtliches Endergebnis der Ortschaftsratswahl 2014: Gompitz

	Wahlb. ohne Sperrv.	Wahlb. mit Sperrv.	Wahlb. nach §	Wahlb. insges.	Stimm- zettel	dav. mit Wahl- schein	Ungült. Stimm- zettel	Gültige Stimm- zettel	Gültige Stimmen	CDU	DIE LINKE	FDP	FrW Gompitz
Nr	A1	A2	A3	A	B	B1	C	D	E	1	2	3	4
99110	1.227	251	0	1.478	754	5	21	733	2.167	1.382	212	66	507
99310	1.014	120	0	1.134	566	0	12	554	1.632	918	219	54	441
	2.241	371	0	2.612	1.320	5	33	1.287	3.799	2.300	431	120	948
99010	0	0	0	0	338	338	8	330	990	522	140	37	291
	0	0	0	0	338	338	8	330	990	522	140	37	291
	2.241	371	0	2.612	1.658	343	41	1.617	4.789	2.822	571	157	1.239

Amtliches Endergebnis der Ortschaftsratswahl 2014: Langebrück

	Wahlb. ohne Sperrv.	Wahlb. mit Sperrv.	Wahlb. nach §	Wahlb. insges.	Stimm- zettel	dav. mit Wahl- schein	Ungült. Stimm- zettel	Gültige Stimm- zettel	Gültige Stimmen	CDU	DIE LINKE	GRÜNE	SPD	FDP
Nr	A1	A2	A3	A	B	B1	C	D	E	1	2	3	4	5
36110	864	89	0	953	521	0	15	506	1.482	880	223	227	88	64
36210	1.048	153	0	1.201	613	4	11	602	1.752	922	251	321	163	95
36310	677	158	0	835	444	1	7	437	1.277	623	288	191	124	51
	2.589	400	0	2.989	1.578	5	33	1.545	4.511	2.425	762	739	375	210
36010	0	0	0	0	358	358	10	348	1.024	497	179	195	102	51
	0	0	0	0	358	358	10	348	1.024	497	179	195	102	51
	2.589	400	0	2.989	1.936	363	43	1.893	5.535	2.922	941	934	477	261

Amtliches Endergebnis der Ortschaftsratswahl 2014: Mobschatz

	Wahlb. ohne Sperrv.	Wahlb. mit Sperrv.	Wahlb. nach §	Wahlb. insges.	Stimm- zettel	dav. mit Wahl- schein	Ungült. Stimm- zettel	Gültige Stimm- zettel	Gültige Stimmen	CDU	SPD	FDP	FrWV Mobschatz
Nr	A1	A2	A3	A	B	B1	C	D	E	1	2	3	4
90610	684	115	0	799	506	148	14	492	1.390	608	214	86	482
90710	363	48	0	411	204	0	8	196	561	254	66	47	194
	1.047	163	0	1.210	710	148	22	688	1.951	862	280	133	676
	1.047	163	0	1.210	710	148	22	688	1.951	862	280	133	676



Amtliches Endergebnis der Ortschaftsratswahl 2014: Oberwartha

	Wahlb. ohne Sperrv.	Wahlb. mit Sperrv.	Wahlb. nach §	Wahlb. insges.	Stimm- zettel	dav. mit Wahl- schein	Ungült. Stimm- zettel	Gültige Stimm- zettel	Gültige Stimmen	FrW Oberwartha	Hauptmann	Nestler	Rochelt	Förster	Dr. Rösler	Grohmann	Töpfer
Nr	A1	A2	A3	A	B	B1	C	D	E	1	2	3	4	5	6	7	8
90510	284	36	0	320	199	28	5	194	433	420	2	4	2	2	1	1	1
	284	36	0	320	199	28	5	194	433	420	2	4	2	2	1	1	1
	284	36	0	320	199	28	5	194	433	420	2	4	2	2	1	1	1

Amtliches Endergebnis der Ortschaftsratswahl 2014: Schönborn

	Wahlb. ohne Sperrv.	Wahlb. mit Sperrv.	Wahlb. nach §	Wahlb. insges.	Stimm- zettel	dav. mit Wahl- schein	Ungült. Stimm- zettel	Gültige Stimm- zettel	Gültige Stimmen	FDP	FWS
Nr	A1	A2	A3	A	B	B1	C	D	E	1	2
36410	360	28	0	388	279	20	9	270	793	59	734
	360	28	0	388	279	20	9	270	793	59	734
	360	28	0	388	279	20	9	270	793	59	734

Amtliches Endergebnis der Ortschaftsratswahl 2014: Schönfeld-Weißig

	Wahlb. ohne Sperrv.	Wahlb. mit Sperrv.	Wahlb. nach §	Wahlb. insges.	Stimm- zettel	dav. mit Wahl- schein	Ungült. Stimm- zettel	Gültige Stimm- zettel	Gültige Stimmen	CDU	DIE LINKE	GRÜNE	SPD	FDP	UWS
Nr	A1	A2	A3	A	B	B1	C	D	E	1	2	3	4	5	6
45110	917	134	0	1.051	575	0	6	569	1.612	920	135	185	130	99	143
45210	1.003	116	0	1.119	448	0	8	440	1.269	734	172	79	99	48	137
45310	1.033	121	0	1.154	412	0	9	403	1.183	648	186	90	111	54	94
45410	681	96	0	777	385	0	6	379	1.111	630	112	127	63	30	149
45510	475	121	0	596	258	1	4	254	736	384	77	120	40	19	96
46110	726	126	0	852	478	2	2	476	1.385	780	138	156	110	65	136
46210	704	127	0	831	452	0	10	442	1.285	667	167	147	62	133	109
46310	598	118	0	716	362	0	10	352	1.020	453	128	160	107	101	71
46410	684	80	0	764	385	0	4	381	1.115	600	145	128	83	68	91
47110	884	121	0	1.005	505	1	4	501	1.431	778	113	173	81	126	160
47210	929	149	0	1.078	454	0	14	440	1.305	786	100	99	57	74	189
47310	493	66	0	559	262	1	10	252	742	387	38	117	51	44	105
	9.127	1.375	0	10.502	4.976	5	87	4.889	14.194	7.767	1.511	1.581	994	861	1.480
45010	0	0	0	0	535	535	4	531	1.588	802	212	245	110	67	152
46010	0	0	0	0	420	420	1	419	1.143	451	150	193	109	112	128
47010	0	0	0	0	308	308	3	305	878	433	89	128	40	64	124
	0	0	0	0	1.263	1.263	8	1.255	3.609	1.686	451	566	259	243	404
	9.127	1.375	0	10.502	6.239	1.268	95	6.144	17.803	9.453	1.962	2.147	1.253	1.104	1.884

Amtliches Endergebnis der Ortschaftsratswahl 2014: Weixdorf

	Wahlb. ohne Sperrv.	Wahlb. mit Sperrv.	Wahlb. nach §	Wahlb. insges.	Stimm- zettel	dav. mit Wahl- schein	Ungült. Stimm- zettel	Gültige Stimm- zettel	Gültige Stimmen	CDU	DIE LINKE	FDP	SPF WX
Nr	A1	A2	A3	A	B	B1	C	D	E	1	2	3	4
35110	1.156	145	0	1.301	674	2	13	661	1.929	979	302	56	592
35310	993	118	0	1.111	607	1	11	596	1.735	1.018	214	49	454
35410	1.123	111	0	1.234	641	0	22	619	1.802	1.090	270	36	406
35510	916	120	0	1.036	472	0	9	463	1.246	765	40	16	425
35610	225	8	0	233	117	0	3	114	337	113	14	3	207
	4.413	502	0	4.915	2.511	3	58	2.453	7.049	3.965	840	160	2.084
35010	0	0	0	0	449	449	6	443	1.309	753	182	30	344
	0	0	0	0	449	449	6	443	1.309	753	182	30	344
	4.413	502	0	4.915	2.960	452	64	2.896	8.358	4.718	1.022	190	2.428

## Sitzzuteilung Ortschaftsratswahl Altfranken

## Anlage 7

Freie Wählervereinigung Altfranken : 6 Sitze		
Nr	Person	Stimmen
301	Dr.Doltze,Hubertus	468
304	Richter,Bernd	146
308	Artmann,Ina	128
306	Walter,York	119
302	Lehmann,Ute	117
303	Lieske,Christine	95

### Ersatzpersonen

307	Hauschild,Manfred	90
305	Langrock,Jörg	82

## Sitzzuteilung Ortschaftsratswahl Cossebaude

<b>CDU : 7 Sitze</b>		
Nr	Person	Stimmen
101	Kusche,Lutz	1211
104	Tschaplowitsch,Thomas	674
107	Berthold,Jens	652
102	Koch,Heinz-Jürgen	459
106	Koch,Stefan	429
103	Kretschmer,Astrid	166
108	Pohl,Falk-Hendrik	165

### Ersatzpersonen

105	Hanusch,Leonhard	130
109	Dr.Geiger,Lothar	90
111	Miska,Jens	67
110	Paulus,Rico	38

<b>DIE LINKE : 2 Sitze</b>		
Nr	Person	Stimmen
201	Peschel,Jörg	585
202	Stier,Dagmar	401

### Ersatzpersonen

203	Peschel,Klaus	212
-----	---------------	-----

<b>SPD : 1 Sitz</b>		
Nr	Person	Stimmen
303	Dr.Lippold,Andreas	521

### Ersatzpersonen

302	Haas,Katharina	419
301	Trost,Rüdiger	167

## Sitzzuteilung Ortschaftsratswahl Gompitz

<b>CDU : 9 Sitze</b>		
Nr	Person	Stimmen
101	Ofschanka, Gerhard	838
106	Irmischer, Sylvia	266
104	Rump, Matthias	265
111	Bunk, Richard	249
108	Worms, Harald	213
109	Gasch, Uwe	208
103	Linke, Dirk	197
105	Göhler, Mirko	169
102	Pfeil, Ute	164

### Ersatzpersonen

112	Schlosser, Arnfried	113
107	Richter, Mathias	87
110	Schnabel, Detlev	53

<b>DIE LINKE : 1 Sitz</b>		
Nr	Person	Stimmen
202	Kempter, Werner	305

### Ersatzpersonen

201	Kürbis, Rainer	266
-----	----------------	-----

<b>Freie Wähler Gompitz : 4 Sitze</b>		
Nr	Person	Stimmen
401	Heinrich, Mike	517
402	Dreyer, Dirk	195
403	Kiesewalter, Andre	186
405	Fehrmann, Jens	122

### Ersatzpersonen

406	Harnack, Birgit	69
407	Jaeckel, Thomas	59
404	Kirsch, Werner	57
408	Macheleidt, Wolfgang	34

## Sitzzuteilung Ortschaftsratswahl Langebrück

<b>CDU : 6 Sitze</b>		
Nr	Person	Stimmen
101	Hartmann,Christian	1330
102	Knöpfle,Ulrich	481
109	Siepkker,Tom	391
107	Rau,Matthias	179
106	Sawallisch,Ulrike	148
104	Krug,Ursula	114

### Ersatzpersonen

105	Rapp,Thomas	110
108	Fischer,Claus	99
103	Wendt,Silvana	70

<b>DIE LINKE : 2 Sitze</b>		
Nr	Person	Stimmen
201	Gebauer,Werner	480
202	Prof. Dr.Schmelzer,Jürgen	295

### Ersatzpersonen

203	Wächtler,Inge	166
-----	---------------	-----

<b>GRÜNE : 1 Sitz</b>		
Nr	Person	Stimmen
301	Kaulfuß,Bert	745

### Ersatzpersonen

302	Klosowski,Christine	189
-----	---------------------	-----

<b>SPD : 1 Sitz</b>		
Nr	Person	Stimmen
401	van Rennings,Norbert	247

### Ersatzpersonen

403	Ryssel,Rüdiger	59
402	Gerlach,Yardena	53
406	Andraczek,Frank	49
405	Böttger,Uwe-Eckart	48
404	Hensel,Joachim	21



## Sitzzuteilung Ortschaftsratswahl Mobschatz

<b>CDU : 5 Sitze</b>		
Nr	Person	Stimmen
101	Vörtler, Maximilian	329
102	Hofmann, Dirk	194
103	Smollich, Jens	189
104	Paul, Klaus-Dieter	150

Sitz Nr 5 nicht zuteilbar

<b>SPD : 1 Sitz</b>		
Nr	Person	Stimmen
201	Bartels, Peter	280

<b>Freie Wählervereinigung Mobschatz : 3 Sitze</b>		
Nr	Person	Stimmen
401	Melzig, Ulrich	279
402	Faust, Gunther	217
403	Dr. Devantier, Bernd	180

Sitzzuteilung Ortschaftsratswahl Oberwartha

Freie Wähler Oberwartha : 5 Sitze		
Nr	Person	Stimmen
102	Hanke,Tino	102
105	Renner,Annett	92
104	Reinhold,Gert	87
103	Kleinschmidt,Jens	83
101	Böhme,Heinz	56

Sitzzuteilung Ortschaftsratswahl Schönborn

Freie Wählervereinigung Schönborn : 8 Sitze		
Nr	Person	Stimmen
202	Rammer,Gerald	213
201	Heidel,Torsten	131
204	Wolf,Andrea	96
205	Kotte,Mario	88
203	Kühne,Harry	83
206	Aretz,Rolf	59
208	Teichgräber,Lutz	33
207	Karl,Michael	31

## Sitzzuteilung Ortschaftsratswahl Schönfeld-Weißig

<b>CDU : 11 Sitze</b>		
Nr	Person	Stimmen
103	Behr,Hans-Jürgen	3867
101	Walter,Daniela	1141
102	Dr.Schnoor,Christian	730
111	Jannasch,Bernd	603
104	Quast,Mario	436
115	Walzog,Holger	407
108	Forker,Bernd	364
106	Schreiter,Manuela	327
107	Franz,Renate	282
114	Preussler,Carsten	244
112	Rath,Matthias	243

### Ersatzpersonen

105	Junghanns,Andre	240
110	Kulzer,Hermann	237
109	Reichel,Jürgen	218
113	Kretzschmar,Frank	114

<b>DIE LINKE : 2 Sitze</b>		
Nr	Person	Stimmen
201	Kunzmann,Norbert	1962

Sitz Nr 2 nicht zuteilbar

<b>GRÜNE : 2 Sitze</b>		
Nr	Person	Stimmen
301	Schott,Manuela	1297
302	Vetters,Reinhard	471

### Ersatzpersonen

303	Körner,Kerstin	208
305	Kähl,Janina	115
304	Mieth,Leander	56

<b>SPD : 1 Sitz</b>		
Nr	Person	Stimmen
401	Prof. Dr.Freiherr von Rheinbaben,Wolfgang	473

### Ersatzpersonen

404	Kubista,Joachim	385
402	Wensauer,Stephan	250
403	Schlarp,Margit	84
405	Krogoll,Matthias	61

<b>FDP : 1 Sitz</b>		
Nr	Person	Stimmen
501	Eckelt,Manfred	506

### Ersatzpersonen

504	Gebel,Reiner	281
503	Lohmeyer,Johannes	181
502	Scheibe,Tina	136

<b>UWS : 2 Sitze</b>		
Nr	Person	Stimmen
601	Friebel,Werner	638
605	Zeisig,Olaf	488

### Ersatzpersonen

603	Steglich,Ronny	341
602	Herrmann,Andreas	224
604	Uhlig,Lutz	193

## Sitzzuteilung Ortschaftsratswahl Weixdorf

<b>CDU : 7 Sitze</b>		
Nr	Person	Stimmen
101	Ecke,Gottfried	2931
102	Klein,Lothar	330
103	Dr.Gaitzsch,Ingeborg-Eleonore	227
110	Böckeler,Lutz	217
109	Schnabel,Andrea	184
112	Fleischer,Andreas	183
104	Schäfer,Torsten	163

### Ersatzpersonen

113	Bläser,André	134
105	Knorr,Hans-Georg	104
111	Sachse,Rainer	80
106	Voigt,Holger	79
107	Lohbreyer,Norbert	56
108	Manzke,Alexander	30

<b>DIE LINKE : 1 Sitz</b>		
Nr	Person	Stimmen
201	Dr.Viergutz,Holger	1022

<b>Sportfreunde für Weixdorf : 4 Sitze</b>		
Nr	Person	Stimmen
401	Placzek,Andreas	895
402	Paulich,Martina	449
403	Pordzik,Peter	391
404	Haufe,Christoph	300

### Ersatzpersonen

405	Habla,Kai-Uwe	199
406	Lindemann,Andreas	194

# Statistische Veröffentlichungen

	Stand	Preis Druck in Euro	Preis PDF-Datei
Faktum Dresden - Die Sächsische Landeshauptstadt in Zahlen	31.12.2012	kostenlos	kostenlos
Dresdner Zahlen aktuell (monatlich)		kostenlos	kostenlos

<b>Statistische Jahrbücher</b>			
Dresden in Zahlen 2002	31.12.2002	9,00	-

<b>Sonderveröffentlichungen (Auswahl)</b>			
125 Jahre Statistik in Dresden	1999	6,00	kostenlos
Stadtplan Dresden - Sonderausgabe mit kleinräumiger Gliederung	2004	3,00	-
Straßenverzeichnis Dresden 2007	30.06.2007	3,00	-
Bürgerentscheid Krankenhäuser Dresden-Friedrichstadt und Dresden-Neustadt	29.01.2012	5,00	kostenlos

<b>Statistische Mitteilungen</b>			
Arbeit und Soziales 2012	31.12.2012	10,00	kostenlos
Bevölkerungsprognose 2012	30.06.2012	5,00	kostenlos
Bevölkerung und Haushalte 2013	31.12.2013	12,00	kostenlos
Bauen und Wohnen 2013	31.12.2013	8,00	kostenlos
Bevölkerungsbewegung 2012	31.12.2012	10,00	kostenlos
Dresden und das Umland 2002 bis 2007	31.12.2007	12,00	kostenlos
Gebäude und Wohnungszählung 2011	09.05.2011	-	kostenlos
Stadtteilkatalog 2012	31.12.2012	-	kostenlos

<b>Umfragen</b>			
Kommunale Bürgerumfrage 2012 - Tabellenteil	Sep. 2012	12,00	kostenlos
Kommunale Bürgerumfrage 2012 - Hauptaussagen	Sep. 2012	12,00	kostenlos

<b>Wahlen</b>			
Bundestagswahl 2013 - Ergebnisse in Dresden	22.09.2013	8,00	kostenlos
Europawahl/Kommunalwahl 2014 - Ergebnisse in Dresden	25.05.2014	12,00	kostenlos
Landtagswahl 2009 - Ergebnisse in Dresden	30.08.2009	8,00	kostenlos
Oberbürgermeisterwahl 2008 in Dresden	08./22.06.2008	8,00	kostenlos

Sachdaten auf Datenträgern	Preis in Euro	Format
Hausnummernverzeichnis	40,00	EXCEL
Straßenabschnittsdatei - Straßenverzeichnis Dresden	40,00	EXCEL
Straßenabschnittsdatei - Straßenverzeichnis Dresden - Update	10,00	EXCEL
Straßenschlüsseldatei	18,00	EXCEL
Altersstrukturabelle Bevölkerungsbestand nach statistischen Bezirken und 9 Altersgruppen	40,00	EXCEL
Gebäudebestand nach statistischen Bezirken	40,00	EXCEL
Auftragsrecherche je Datenfeld	0,05	EXCEL
Recherchengrundgebühr	10,00	

Auszüge aus statistischen Unterlagen	Format	Preis Druck in Euro	Preis PDF-Datei
je Seite schwarz-weiß-Kopie	DIN A4	1,00	kostenlos
je Seite schwarz-weiß-Kopie	DIN A3	2,00	kostenlos

Veröffentlichungen von Sachkarten auf Anfrage nach Aufwand	
<b>Personalkosten</b>	
je angefangene halbe Stunde	20,00

#### Entgeltbefreiungen:

Bundesrepublik Deutschland  
Freistaat Sachsen  
kommunale Körperschaften  
in gegenseitiger Entgeltbefreiung  
Schulen in kommunaler und freier Trägerschaft

#### Rabatte (außer Stadtplan und Recherchen)

Sachdatenbereitstellung zum Preis über 150,00 EUR

Schüler 50 Prozent  
Studenten 50 Prozent  
50 Prozent je Datenfeld

#### Postanschrift:

Landeshauptstadt Dresden  
Kommunale Statistikstelle  
Postfach 12 00 20  
01001 Dresden



#### Besucheranschrift:

Ferdinandplatz 1, 6. Etage  
01069 Dresden

#### Öffnungszeiten

Mo., Fr.: 9:00 bis 12:00 Uhr  
Di., Do.: 9:00 bis 18:00 Uhr  
Mi.: geschlossen

**Telefon** (03 51) 4 88 11 00  
**Fax** (03 51) 4 88 69 13  
**E-Mail** statistik@dresden.de  
**Internet** http://www.dresden.de/statistik

Stand: Juli 2014 - Preisliste Nr. 5/2014

## Impressum

Herausgeberin:  
Landeshauptstadt Dresden  
Die Oberbürgermeisterin

Kommunale Statistikstelle  
Telefon (03 51) 4 88 11 00  
Telefax (03 51) 4 88 69 13  
E-Mail [statistik@dresden.de](mailto:statistik@dresden.de)

Presse- und Öffentlichkeitsarbeit  
Telefon (03 51) 4 88 23 90  
Telefax (03 51) 4 88 22 38  
E-Mail [presse@dresden.de](mailto:presse@dresden.de)

Postfach 12 00 20  
01001 Dresden  
[www.dresden.de](http://www.dresden.de)

Zentraler Behördenruf 115 - Wir lieben Fragen

Juli 2014

Kein Zugang für elektronisch signierte und verschlüsselte Dokumente. Verfahrensanhträge oder Schriftsätze können elektronisch, insbesondere per E-Mail nicht rechtswirksam eingereicht werden. Dieses Informationsmaterial ist Teil der Öffentlichkeitsarbeit der Landeshauptstadt Dresden. Es darf nicht zur Wahlwerbung benutzt werden. Parteien können es jedoch zur Unterrichtung ihrer Mitglieder verwenden.