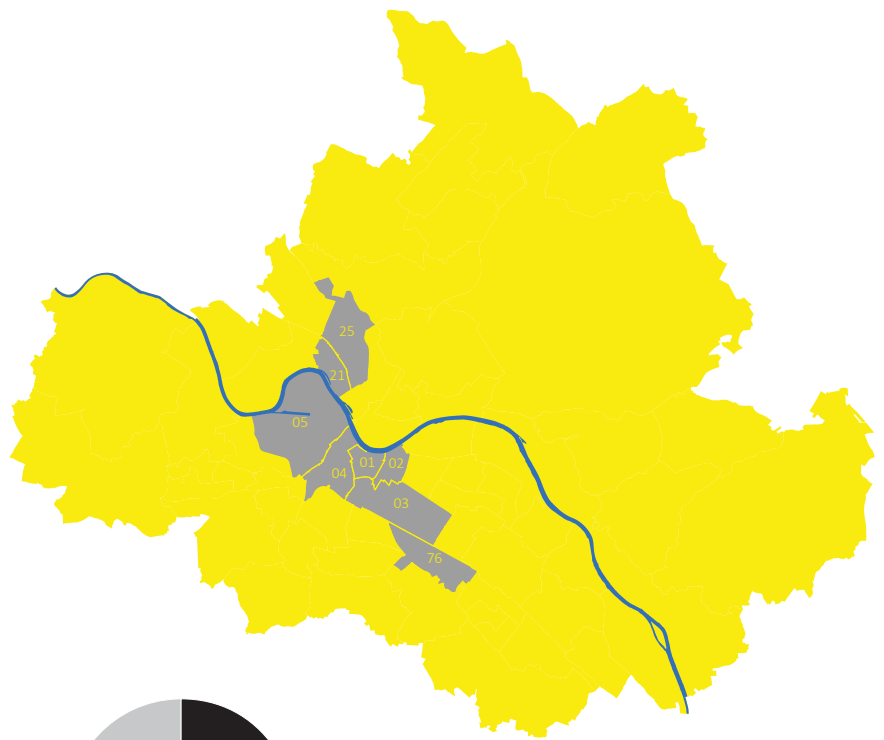


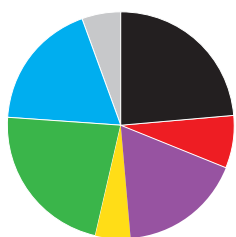
Landtagswahlkreis Dresden 45

Stadtteile:

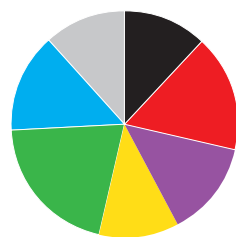
- 01 Innere Altstadt
- 02 Pirnaische Vorstadt
- 03 Seevorstadt-Ost
- 04 Wilsdruffer Vorstadt/Seevorstadt-West
- 05 Friedrichstadt
- 21 Pieschen-Süd
- 25 Pieschen-Nord/Trachenberge
- 76 Strehlen



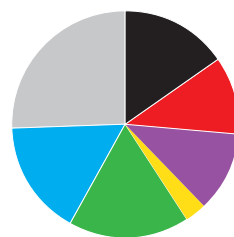
Wahlergebnisse



Landtagswahl 2019



Bundestagswahl 2021



Kommunalwahl 2024

■ CDU ■ SPD ■ Die Linke ■ FDP ■ Grüne ■ AFD ■ Sonstige Parteien

Bevölkerung

Altersklassen	männlich	weiblich	Einwohner gesamt	Ausländer	Anteil Ausländer in Prozent
0 bis 17 Jahre	6.186	5.762	11.948	2.791	23,4
18 bis 29 Jahre	9.009	7.931	16.940	4.562	26,9
30 bis 39 Jahre	8.372	6.570	14.942	4.052	27,1
40 bis 49 Jahre	5.187	4.266	9.453	2.008	21,2
50 bis 59 Jahre	3.543	3.003	6.546	1.109	16,9
60 Jahre und älter	6.643	9.684	16.327	987	6,0
Gesamt	38.940	37.216	76.156	15.509	20,4

Haushalte und Sozialstruktur

Wohngebäude	4.631	Beschäftigte / Anteil an den 18-64 jährigen in % ²⁾	32.899 / 65,4
Wohnungen	41.889	erwerbsfähige Regelleistungsberechtigte	4.940
Eigenheime	1.076	nicht erwerbsfähige Regelleistungsberechtigte	1.754
Haushalte	42.344	Bedarfsgemeinschaften	4.016
Haushalte mit Kindern	7.180	Bedarfsgemeinschaften mit Kindern	1.196
Haushalte mit 2 und mehr Kindern	3.204	Arbeitslose / Anteil an den 18-64 jährigen in % ³⁾	3.219 / 6,3
alleinerziehende Haushalte	1.768	Jugendarbeitslosigkeit (unter 25 Jahre) ³⁾	317
durchschnittliche Haushaltsgröße	1,7	Altersarbeitslosigkeit (über 55 Jahre) ³⁾	639

ausgewählte Infrastruktureinrichtungen¹⁾

Kindertagesstätten*	74	Kinder- und Jugendeinrichtungen	59
Anzahl Schulen/Schüler		Senioren- und Pflegeheime/-plätze	21 / 1.765
Grundschule	12 / 2.949	Sport- und Freizeitanlagen	114
Oberschule	4 / 1.607	Kultureinrichtungen / Bibliotheken	119 / 8
Gymnasium	7 / 5.846	Ärzte je 1.000 Einwohner	4,1
Weitere	6 / 1.028		

* inkl. Horteinrichtungen