

Stadtratswahlkreis Dresden 06

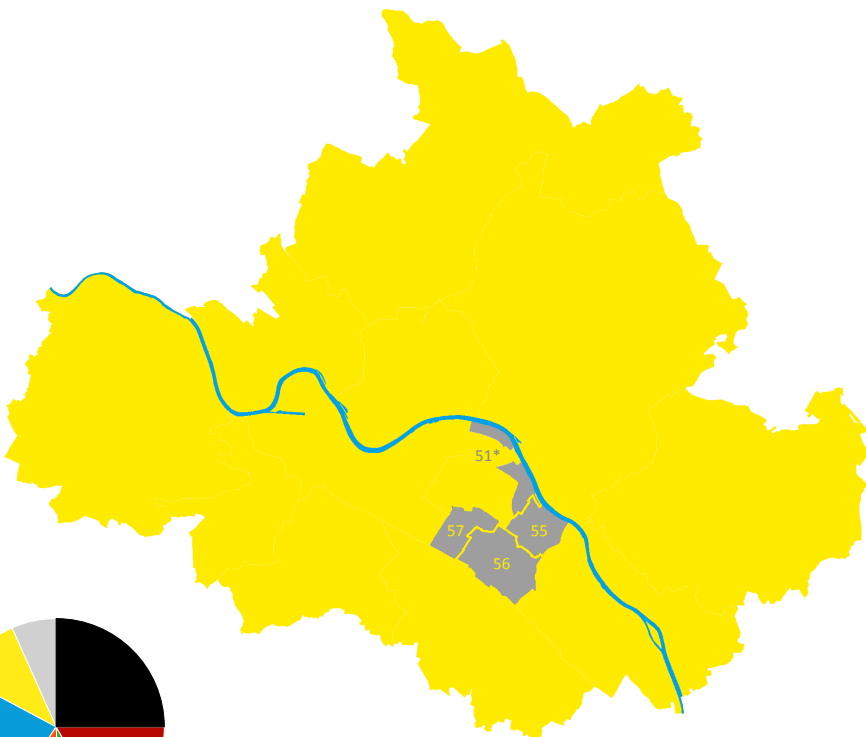
Stadtteile:

51 Blasewitz (*Statistische Bezirke 514-517)

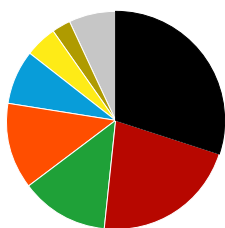
55 Tolkewitz/Seidnitz-Nord

56 Seidnitz/Dobritz

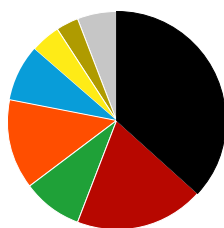
57 Gruna



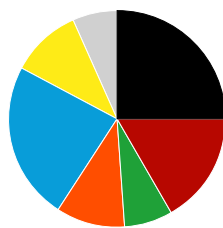
Wahlergebnisse



Kommunalwahl 2014



Landtagswahl 2014



Bundestagswahl 2017

■ CDU
 ■ Die Linke
 ■ SPD
 ■ Grüne
 ■ AFD
 ■ FDP
 ■ NPD
 ■ Sonstige Parteien

Bevölkerung

Altersklassen	männlich	weiblich	Anteil Ausländer in %	Anteil Dt. mit Migrationshintergrund in %
0 bis 17 Jahre	3 644	3 606	3	9,5
18 bis 29 Jahre	2 725	2 853	7,2	3,6
30 bis 39 Jahre	3 186	3 196	6,2	3,2
40 bis 49 Jahre	2 725	2 677	5,9	2,4
50 bis 59 Jahre	2 827	2 964	2,6	2,6
60 Jahre und älter	6 096	8 165	1,1	1,5
Gesamt	21 203	23 461	3,7	3,6

Haushalte und Sozialstruktur

Wohngebäude	3 820	Beschäftigte / Anteil an den 15-64 jährigen in %	18 194 / 68,6
Wohnungen	24 939	erwerbsfähige Regelleistungsberechtigte	1 989
Eigenheime	1 121	nicht erwerbsfähige Regelleistungsberechtigte	694
Haushalte	24 978	Bedarfgemeinschaften	1 620
Haushalte mit Kindern	4 723	Bedarfgemeinschaften mit Kindern	566
Haushalte mit 2 und mehr Kindern	2 041	Arbeitslose / Anteil an den 15-64 jährigen in %	1 127 / 4,2
alleinerziehende Haushalte	1 264	Arbeitslose Jugendliche	73
durchschnittliche Haushaltsgröße	1,8	Langzeitarbeitslose	433

ausgewählte Infrastruktureinrichtungen

Kindertagesstätten	39	Kinder- und Jugendeinrichtungen	20
Anzahl Schulen/Schüler		Senioren- und Pflegeheime/-plätze	5 / 232
Grundschule	7 / 2 694	Sport- und Freizeitanlagen	61
Oberschule	4 / 1 448	Kultureinrichtungen / Bibliotheken	7 / 2
Gymnasium	3 / 1 125	Ärzte je 1 000 Einwohner	3,4
Weitere	2 / 131		