





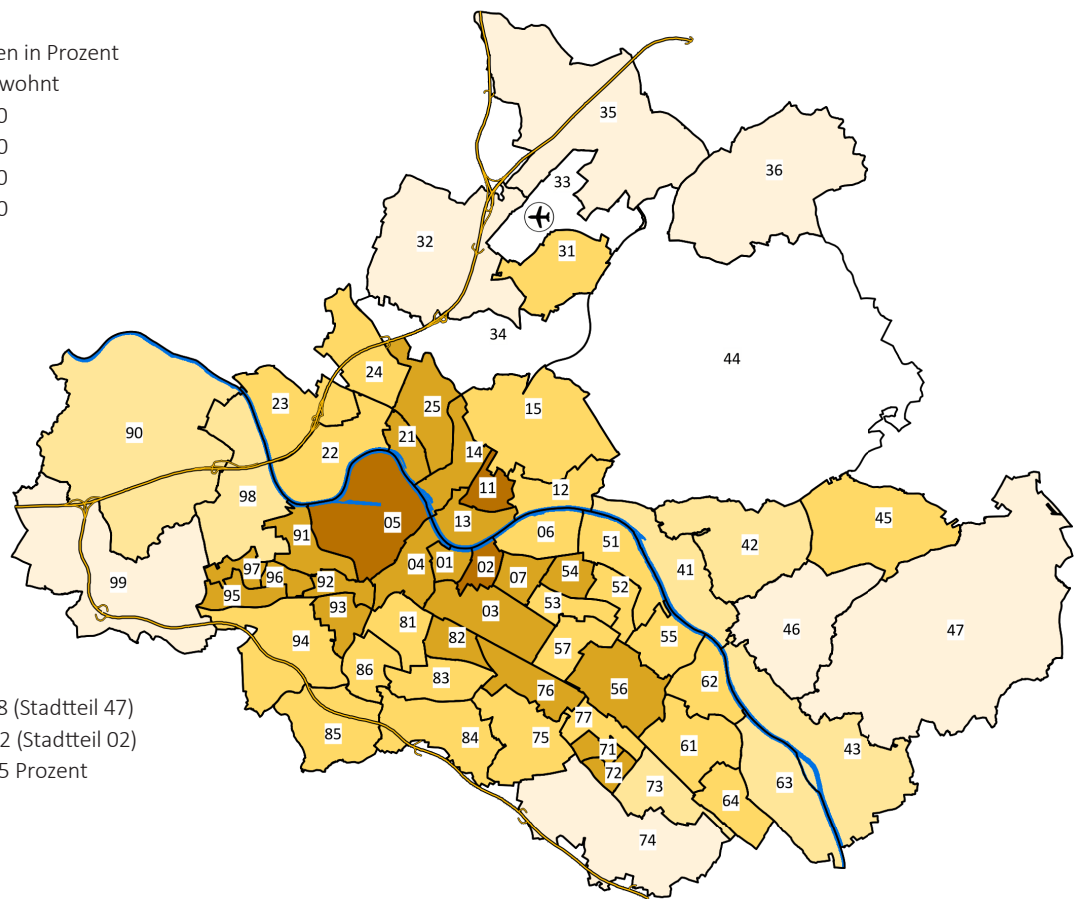


3.3.8 Einpersonenhaushalte 2022

Anteil an allen Haushalten in Prozent







-  weitgehend unbewohnt
-  unter 35,0
-  35,0 bis unter 45,0
-  45,0 bis unter 55,0
-  55,0 bis unter 62,0
-  62,0 oder mehr

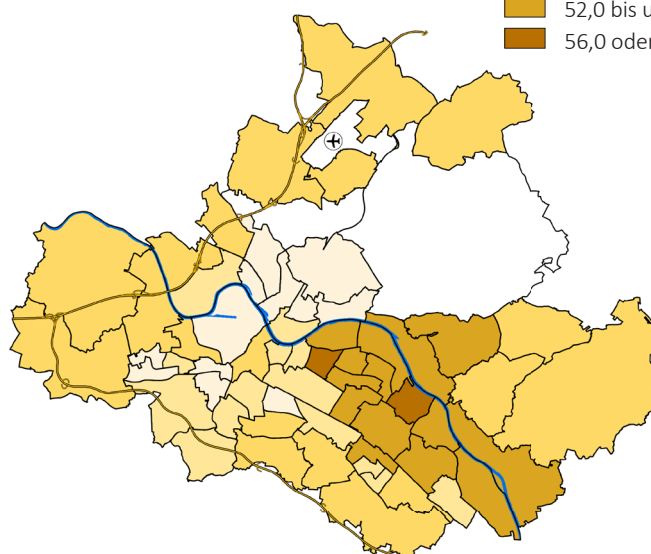


Minimum: 27,8 (Stadtteil 47)
 Maximum: 68,2 (Stadtteil 02)
 Dresden insgesamt: 52,5 Prozent

davon Frauen

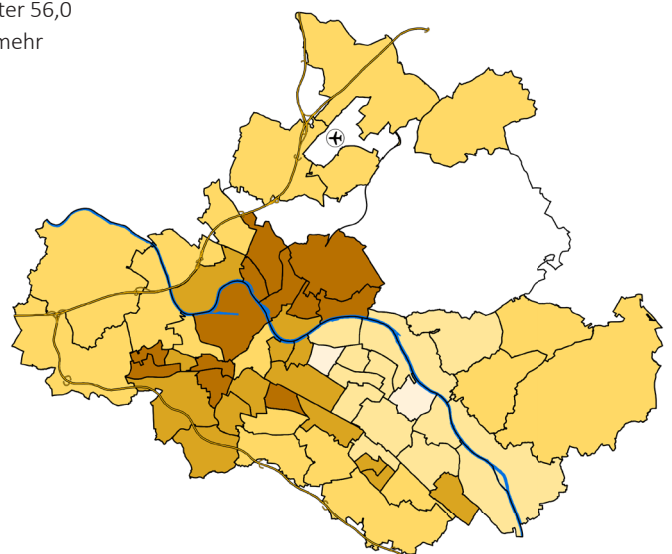
Anteil an den Einpersonenhaushalten in Prozent

-  weitgehend unbewohnt
-  unter 44,0
-  44,0 bis unter 48,0
-  48,0 bis unter 52,0
-  52,0 bis unter 56,0
-  56,0 oder mehr



Dresden insgesamt: 48,2 Prozent

davon Männer



Dresden insgesamt: 51,8 Prozent

Quellen: Melderegister der LH Dresden
 Kommunale Statistikstelle