
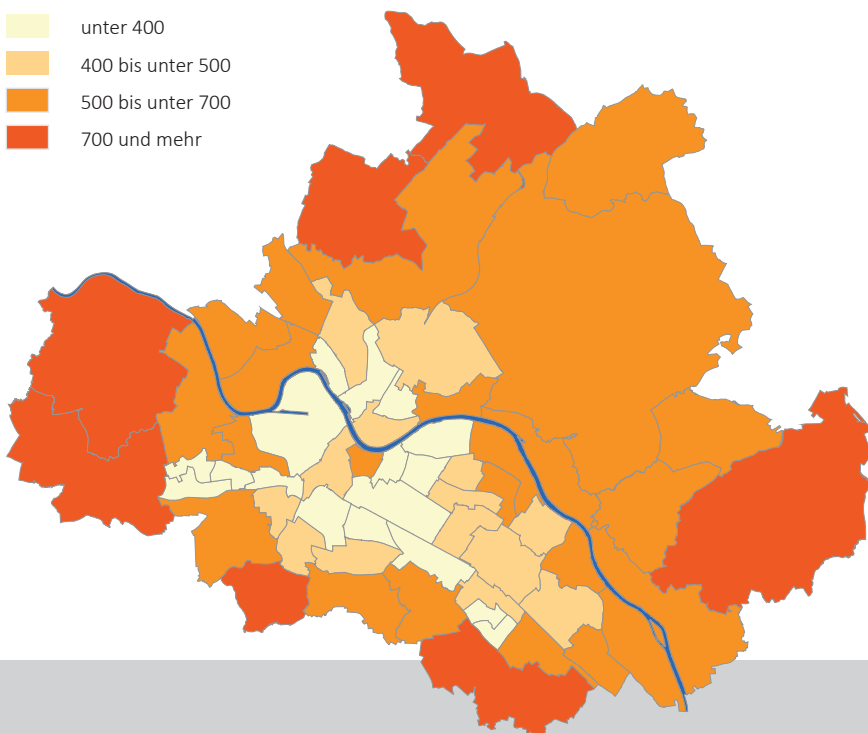
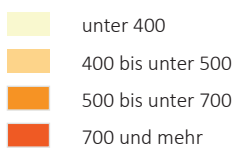


# Auf einen Blick *Individualverkehr* 2024



## Bestand an Kraftfahrzeugen nach Stadtteilen pro 1.000 Personen über 18 Jahren



## Dresdens Verkehrsnetz umfasst:



## 229.637

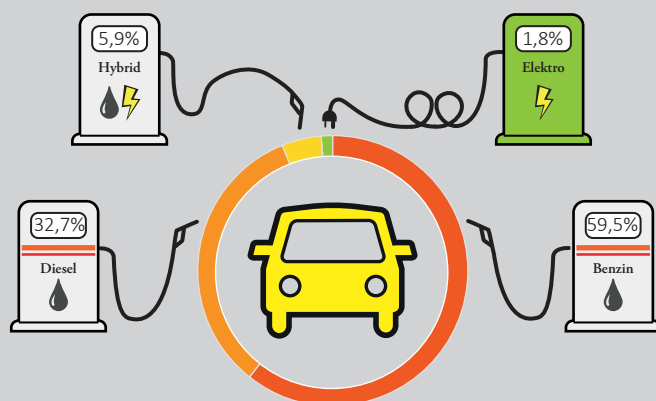
Pkw und 25.002 Nutzfahrzeuge sind in Dresden gemeldet. 14.714 Kfz wurden neu zugelassen. Allein 935 davon waren Krafträder - fast doppelt so viele wie im Jahr 2010.



## 13.308

Straßenverkehrsunfälle wurden registriert.

## Bestand an Kraftfahrzeugen nach Antriebsart



## 2.709

Menschen verunglückten bei Straßenverkehrsunfällen, 7 davon tödlich.



## 46,3

 Prozent

der Unfälle mit verletzten Personen erfolgte mit Beteiligung von Fahrrädern.