



Dresden.
Dresdner

Oberbürgermeisterwahl 2022

1. Wahlgang am 12. Juni

Inhalt

■ Kandidierende

■ Wahlhelfer

■ Wahlbeteiligung

■ Ergebnisse Gesamtstadt

■ Ergebnisse in den Stadtteilen

■ Kontakt- und Informationsmöglichkeiten

Kandidierende

- zur Wahl standen eine Kandidatin und acht Kandidaten (insgesamt **neun**)
- zur OB-Wahl 2015 waren es im 1. Wahlgang zwei Kandidatinnen und vier Kandidaten, von denen einer einen weiblichen Künstlernamen hatte (insgesamt **sechs**)

Auf dem Stimmzettel darf nur **eine** Bewerberin/ein Bewerber angekreuzt werden.

Amtlicher Stimmzettel

für die Oberbürgermeisterwahl am 12. Juni 2022
in der Landeshauptstadt Dresden

- Sie haben eine Stimme.
- Sie können nur einer Bewerberin oder einem Bewerber, die in diesem Stimmzettel aufgeführt sind, Ihre Stimme geben. Bitte tragen Sie hierzu in den Kreis hinter dem Namen dieser Bewerberin/dieses Bewerbers ein Kreuz ☉ ein.
- Nicht mehr als eine Bewerberin/einen Bewerber kennzeichnen! Der Stimmzettel ist sonst ungültig.

Wahlvorschlag

Unabhängige Bürger für Dresden e. V.	Hilbert, Dirk Oberbürgermeister 01109 Dresden	<input type="radio"/>
BÜNDNIS 90/DIE GRÜNEN (GRÜNE)	Jähnigen, Eva Bürgermeisterin, Juristin 01129 Dresden	<input type="radio"/>
Alternative für Deutschland (AfD)	Dr. Krah, Maximilian Europaabgeordneter, Rechtsanwalt 01067 Dresden	<input type="radio"/>
DIE LINKE (DIE LINKE)	Schollbach, André Rechtsanwalt 01324 Dresden	<input type="radio"/>
Sozialdemokratische Partei Deutschlands (SPD)	Pallas, Albrecht Polizeibeamter, Landtagsabgeordneter 01187 Dresden	<input type="radio"/>
Piratenpartei Deutschland (PIRATEN)	Dr. Schulte-Wissermann, Martin Physiker 01099 Dresden	<input type="radio"/>
Partei für Arbeit, Rechtsstaat, Tierschutz, Elitenförderung und basisdemokratische Initiative (Die PARTEI)	Pöhnisch, Jan Sozialarbeiter 01309 Dresden	<input type="radio"/>
Marcus Fuchs, Dresden verdient Größe #197	Fuchs, Marcus Carsten Angestellter 01477 Arnsdorf	<input type="radio"/>
SASCHA WOLFF - VIELFALT FÜR DRESDEN	Wolff, Sascha Zimmermann 01127 Dresden	<input type="radio"/>

Amtlicher Stimmzettel

für die Oberbürgermeisterwahl am 7. Juni 2015
in der Landeshauptstadt Dresden

- ▶ Sie haben **eine** Stimme.
- ▶ Sie können nur einer Bewerberin oder einem Bewerber, die in diesem Stimmzettel aufgeführt sind, Ihre Stimme geben. Bitte tragen Sie hierzu in den Kreis hinter dem Namen d. oder Bewerberin/dieses Bewerbers ein Kreuz (☉) ein.
- ▶ **Nicht mehr als eine Bewerberin/einen Bewerber kennzeichnen!** Der Stimmzettel ist sonst ungültig.

Wahlvorschlag

Christlich Demokratische Union Deutschlands (CDU)	Uibig, Markus Staatsminister, Landtagsabgeordneter	<input type="radio"/>
Alternative für Deutschland (AfD)	Vogel, Stefan Dipl.-Ökonom	<input type="radio"/>
Festerling	Fosterling, Tatjana Selbständige	<input type="radio"/>
Gemeinsam für Dresden	Dr. Stange, Eva-Maria Staatsministerin, Lehrerin	<input type="radio"/>
Partei für Arbeit, Rechtsstaat, Tierschutz, Elitenförderung und basisdemokratische Initiative (Die PARTEI)	Stosch, Lars Künstlername: Lara Liqueur Disc Jockey (DJ)	<input type="radio"/>
Unabhängige Bürger für Dresden e.V.	Hilbert, Dirk Erster Bürgermeister	<input type="radio"/>

Wahlhelfer

– Struktur am Beispiel der Bundestagswahl 2021 –

Wahlhelfer nach Altersgruppen, Geschlecht und Funktion:

davon im Alter von ... bis ... Jahren	insgesamt	Frauen	Männer	darunter Wahlvorsteher/Wahlvorsteherin/ Stellvertreter/Stellvertreterin	darunter Schriftführer/Schriftführerin/ stellv. Schriftführer/stellv. Schriftführerin
18-19	149	91	58	1	27
20-29	1.251	654	597	160	326
30-39	1.077	513	564	306	298
40-49	800	453	347	247	192
50-59	659	380	279	224	134
60-69	423	246	177	121	84
70 und älter	295	173	122	55	44
insgesamt	4.654	2.510	2.144	1.114	1.105

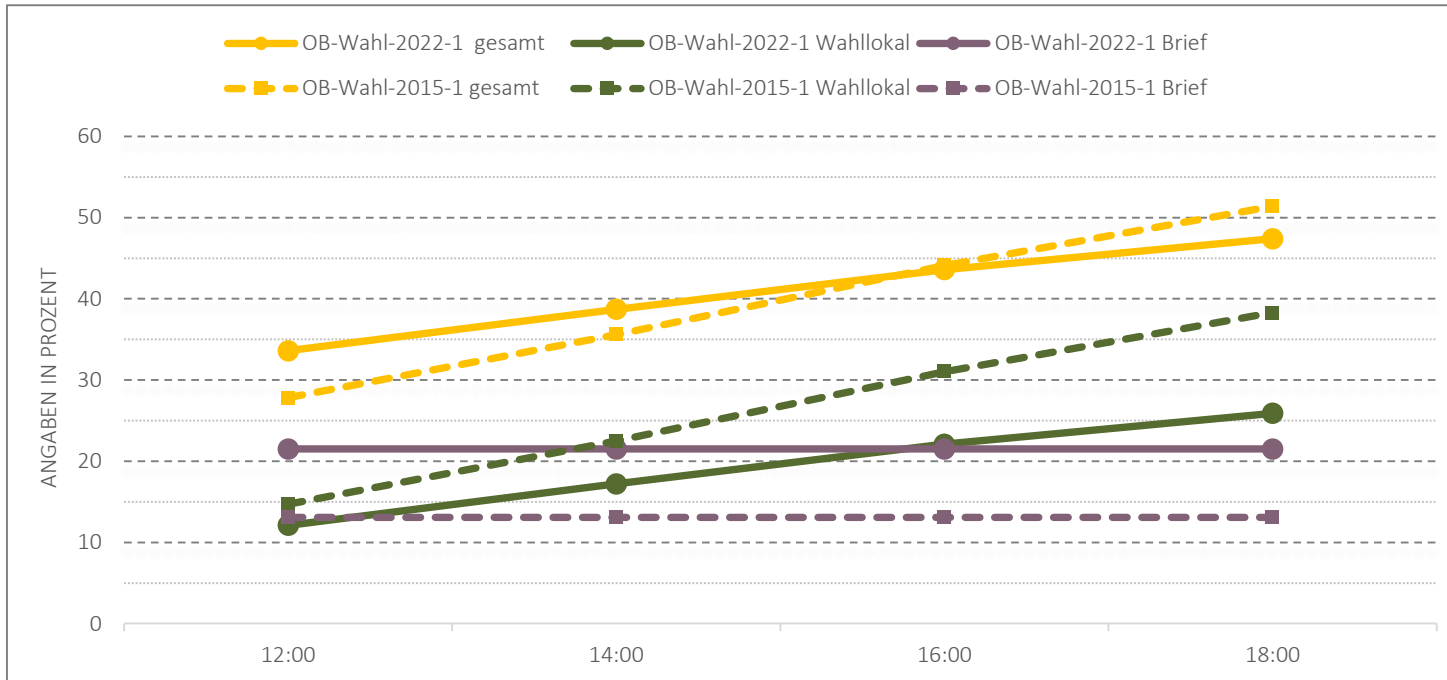
vgl. Dresden in Zahlen II. Quartal 2021

Durchschnittsalter aller Wahlhelfer und Wahlhelferinnen:

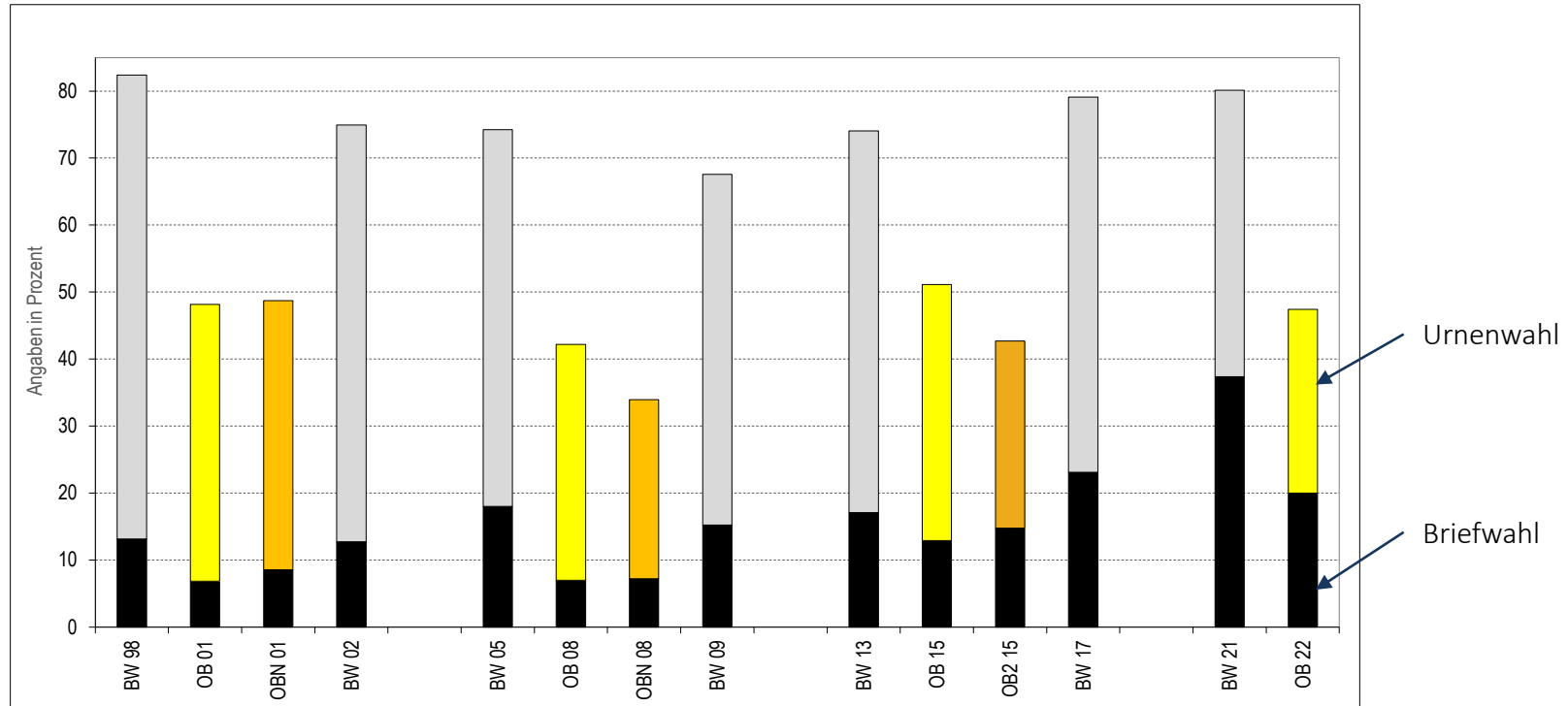
- Urnenwahllokal: **42,0 Jahre** (Wahlvorstehende: 45,7 Jahre)
- Briefwahllokal: **39,0 Jahre** (Wahlleitung: 42,5 Jahre)

Wahlbeteiligung

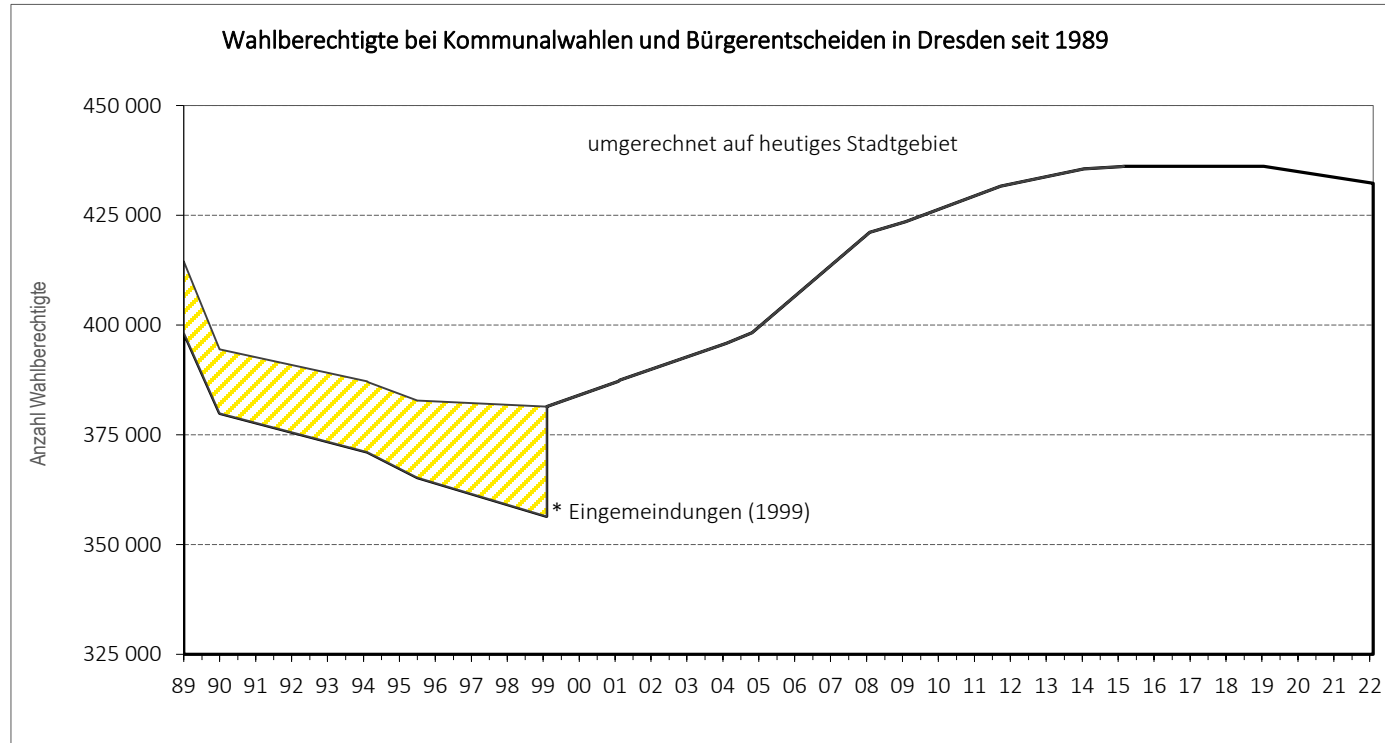
– vorläufige Wahlbeteiligung während des Wahltags –



Anteil der Wähler an Wahlberechtigten in Prozent

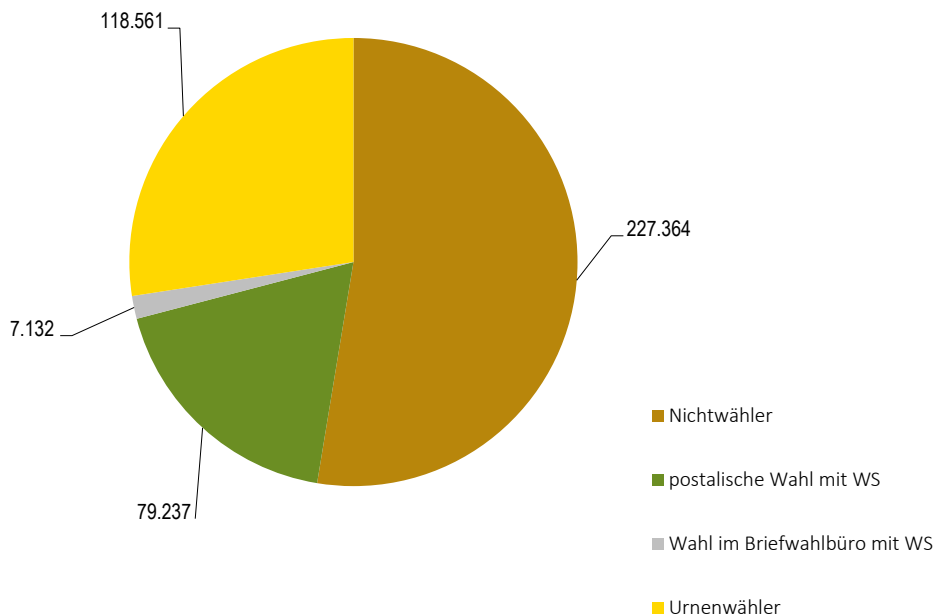


Wahlberechtigte seit 1989

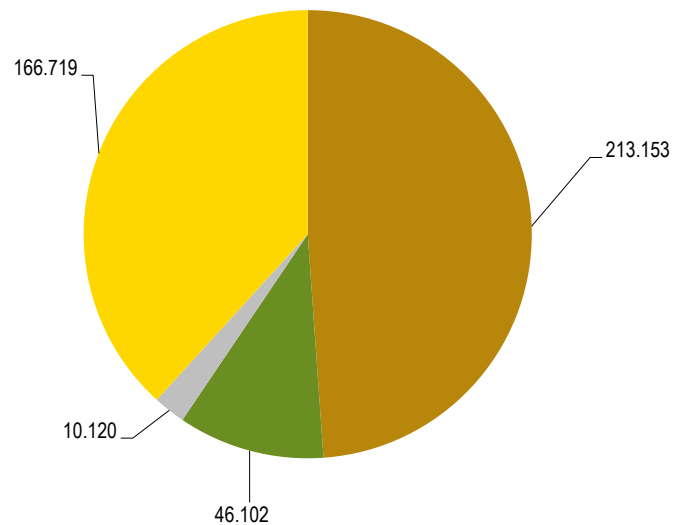


Wahlberechtigte und Art der Wahlbeteiligung

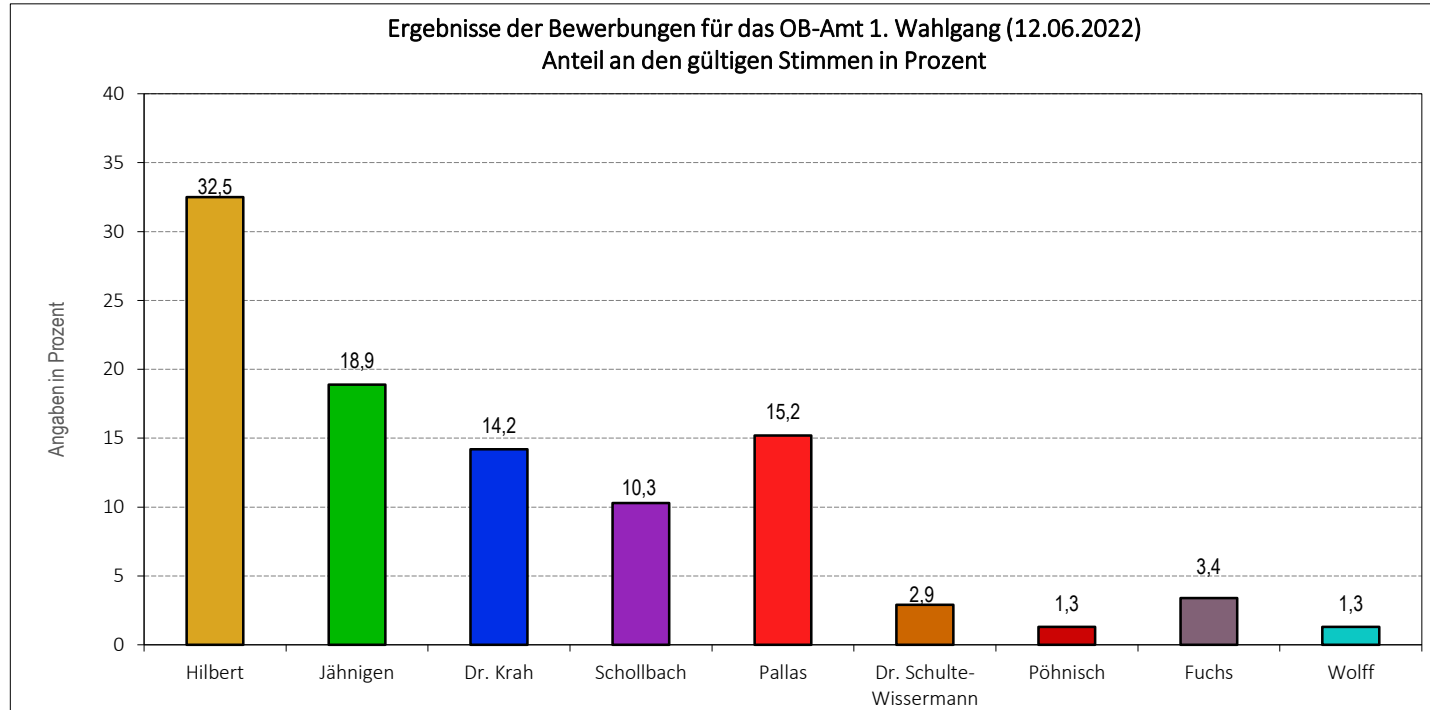
OB-Wahl 2022-1: 432.294 Wahlberechtigte



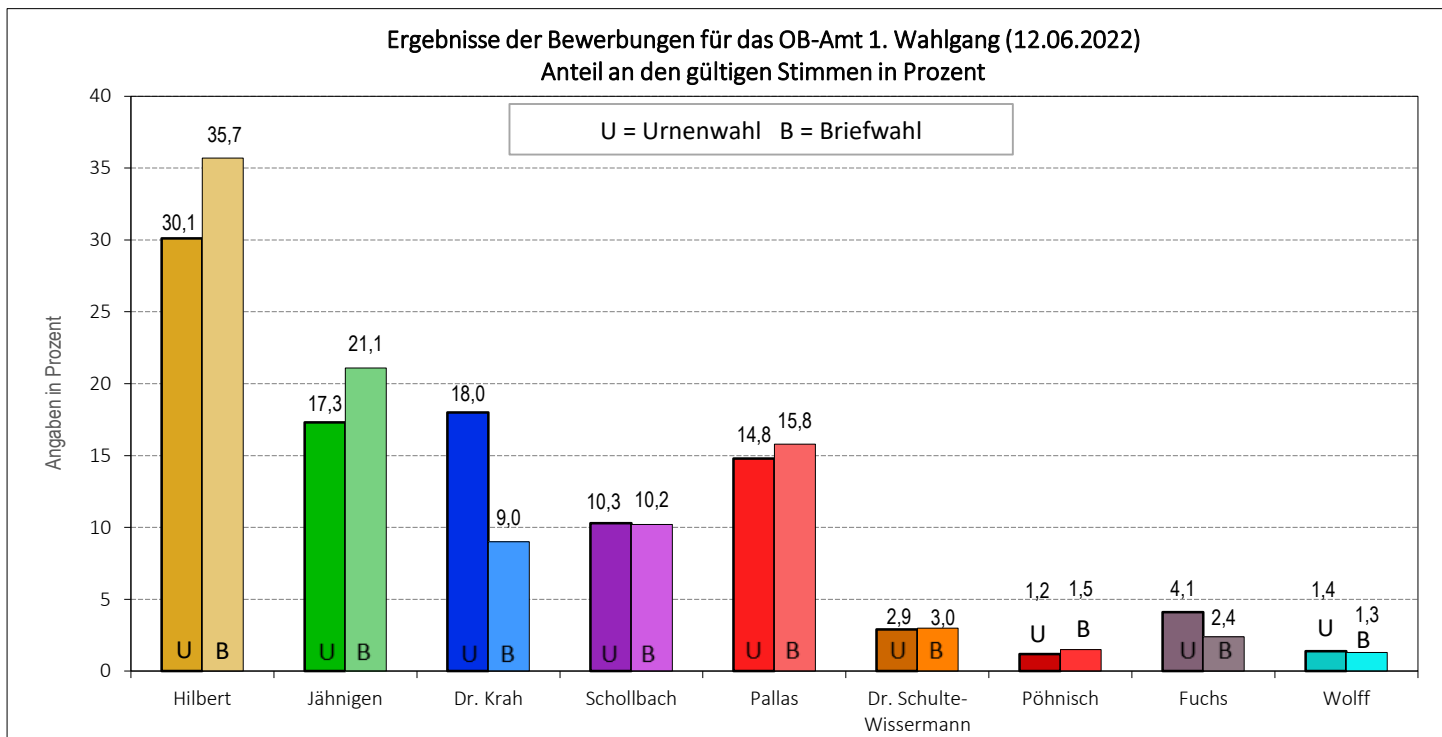
OB-Wahl 2015-1: 436.094 Wahlberechtigte



Ergebnisse Gesamtstadt



Ergebnisse Gesamtstadt nach Urnen- und Briefwahlanteil



Ergebnisse in den Stadtteilen

- **höchste** Wahlbeteiligung mit **59,4 Prozent** in Gönnsdorf/Pappritz (Ortschaft Schönfeld-Weißig)
- **niedrigste** Wahlbeteiligung mit **27,2 Prozent** in Prohlis-Süd
- **stärkster** (Wahl-)Beteiligungszuwachs mit **1,3 Prozentpunkten** in Friedrichstadt
- **stärkster** (Wahl-)Beteiligungsrückgang mit **7,5 Prozentpunkten** in Wilsdruffer Vorstadt/Seevorstadt-West





Oberbürgermeisterwahl


am 12. Juni 2022


WAHLBETEILIGUNG


Vergleich mit der Wahlbeteiligung
bei der Oberbürgermeisterwahl 2015
in Prozentpunkten

 weitgehend unbewohnt

 unter -5,0

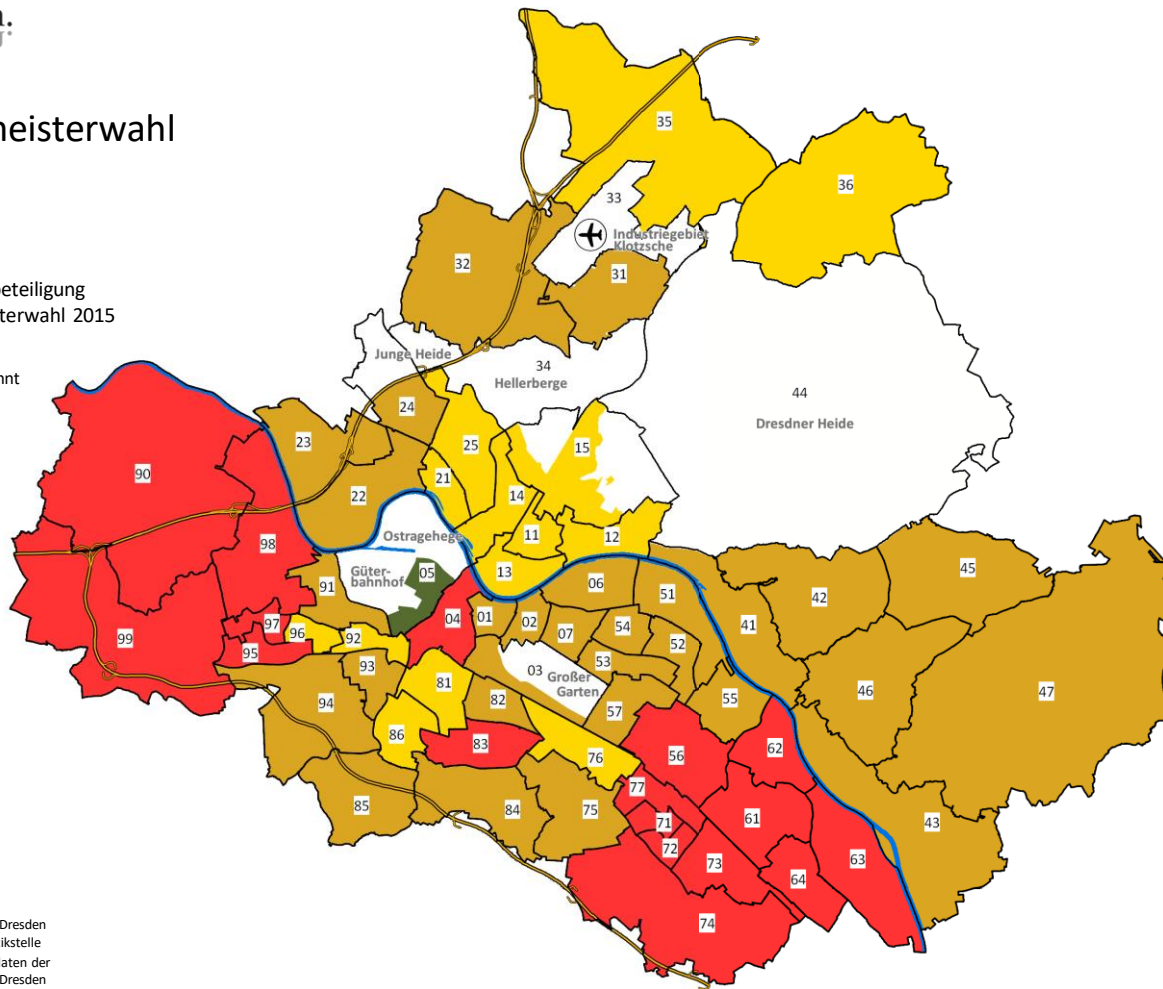
 -5,0 bis unter -3,0

 -3,0 bis unter 0

 0 und mehr

Minimum: -7,5 (04)

Maximum: 1,3 (05)






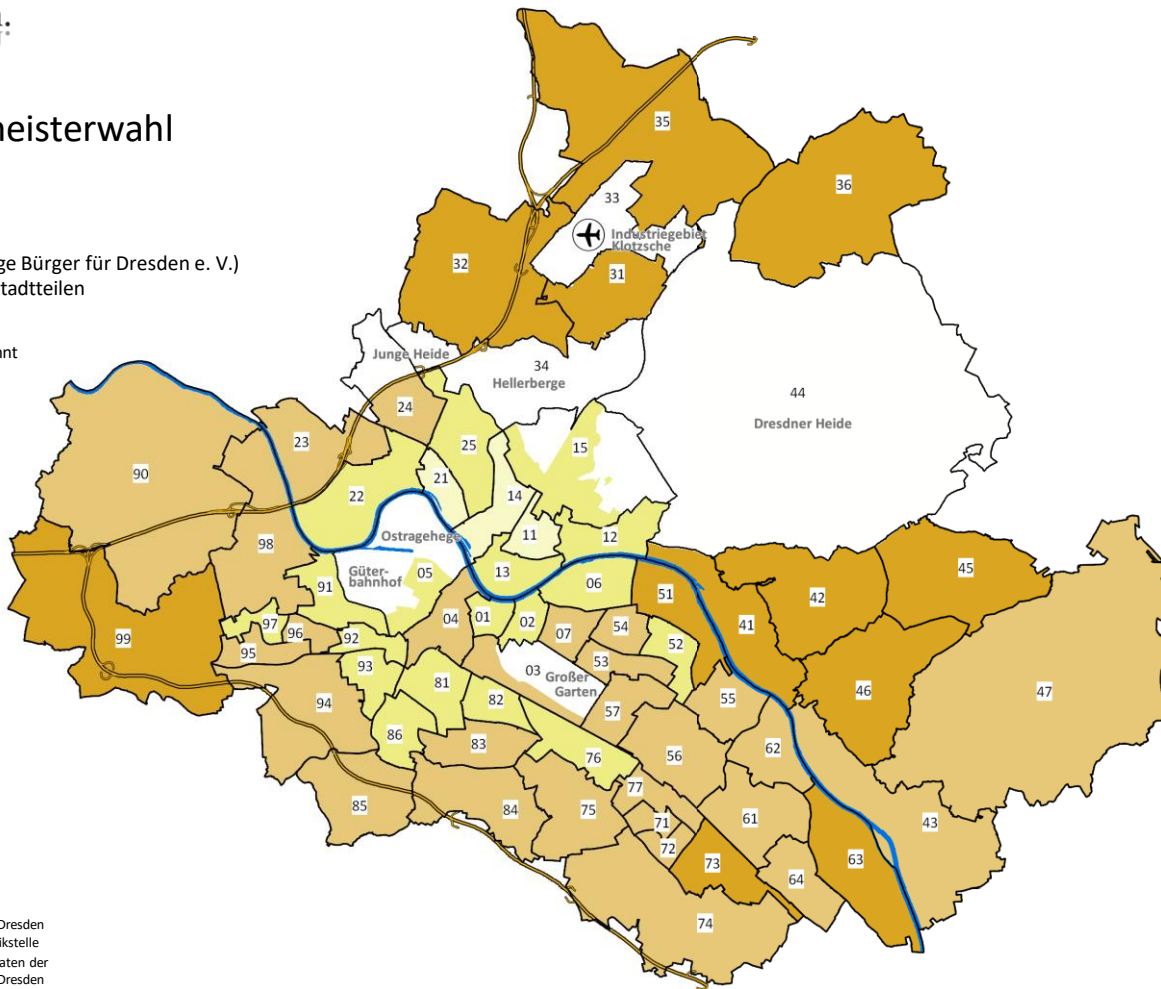
Oberbürgermeisterwahl

am 12. Juni 2022

Dirk Hilbert (Unabhängige Bürger für Dresden e. V.)
Stimmenanteile in den Stadtteilen
in Prozent



Minimum: 12,5 (11)
Maximum: 45,0 (35)

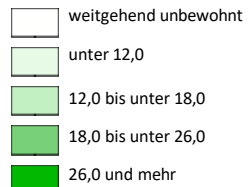




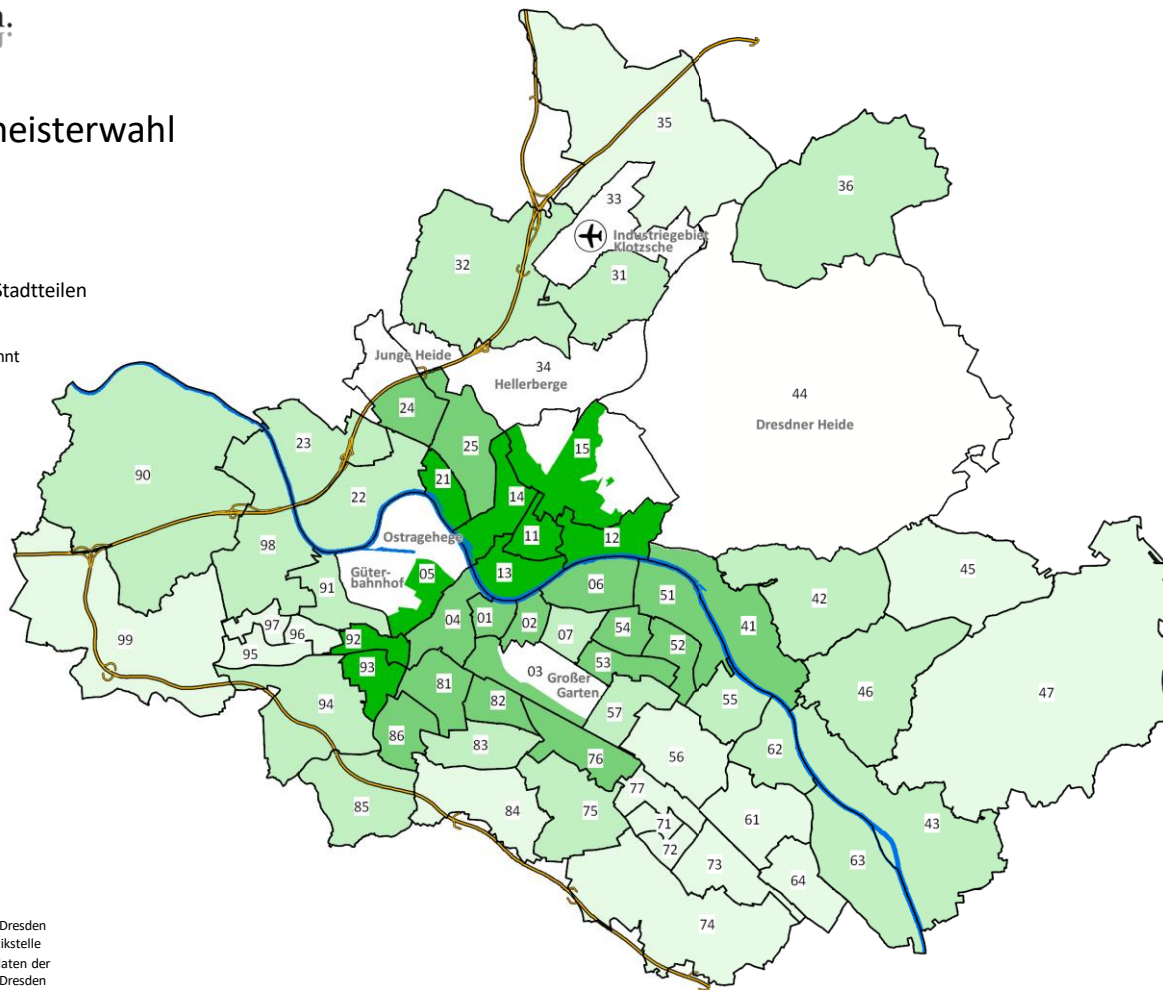
Oberbürgermeisterwahl

am 12. Juni 2022

Eva Jähnigen (GRÜNE)
Stimmenanteile in den Stadtteilen
in Prozent



Minimum: 6,4 (72)
Maximum: 45,0 (11)

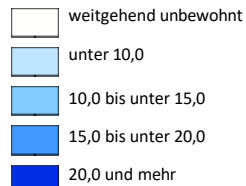




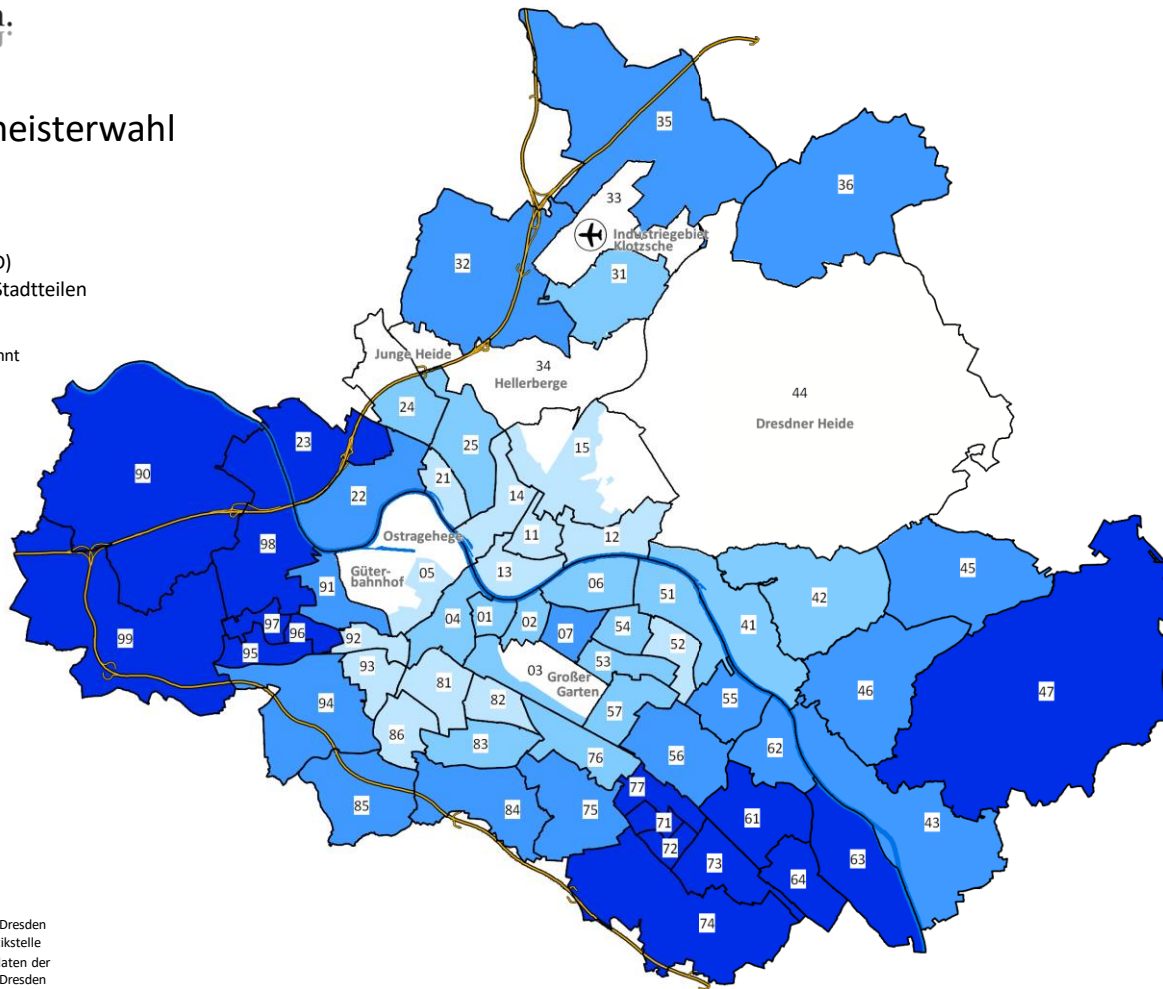
Oberbürgermeisterwahl

am 12. Juni 2022

Dr. Maximilian Krahl (AfD)
Stimmenanteile in den Stadtteilen
in Prozent



Minimum: 2,6 (11)
Maximum: 25,1 (47)

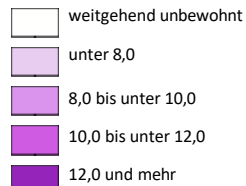




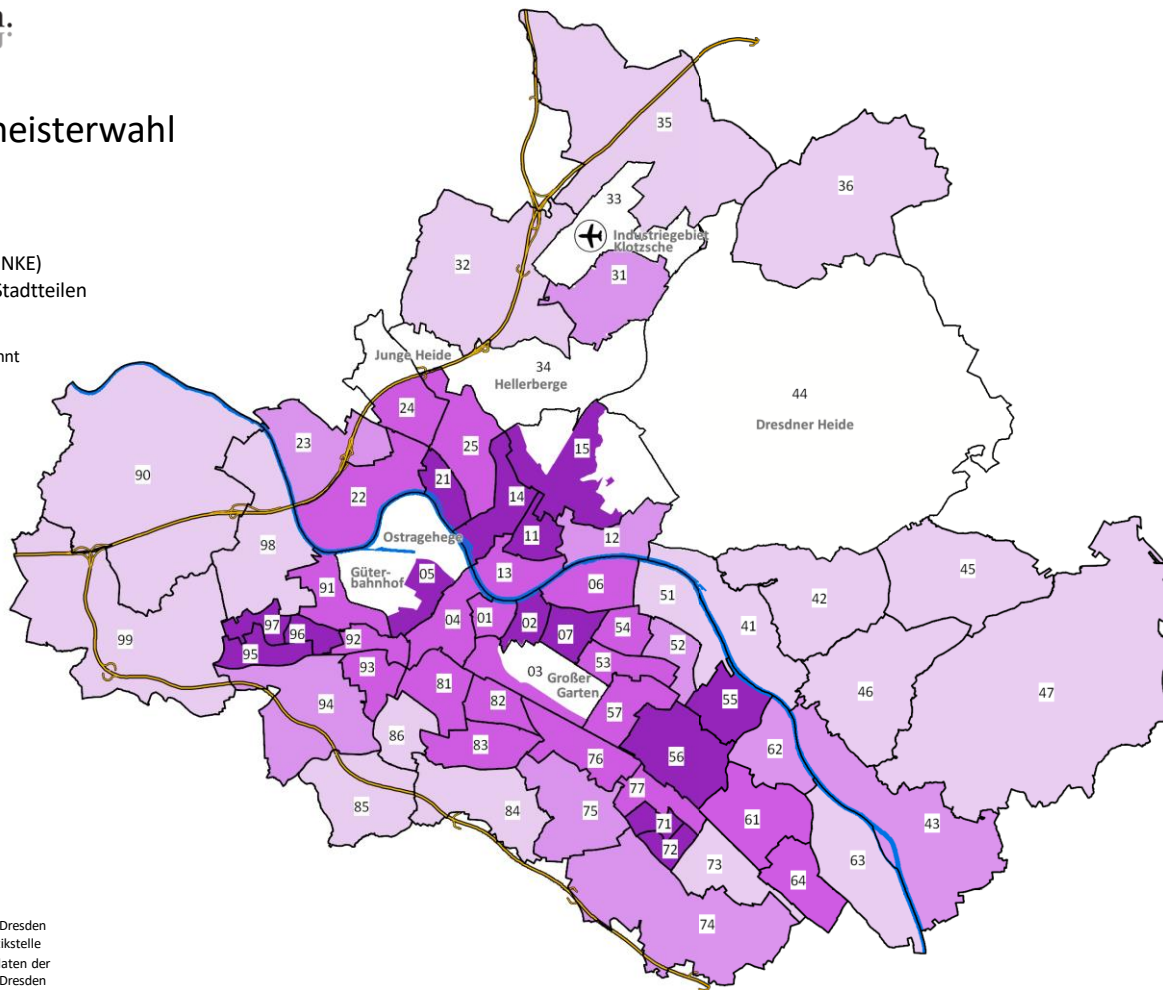
Oberbürgermeisterwahl

am 12. Juni 2022

André Schollbach (DIE LINKE)
Stimmenanteile in den Stadtteilen
in Prozent



Minimum: 6,0 (47)
Maximum: 15,9 (72)






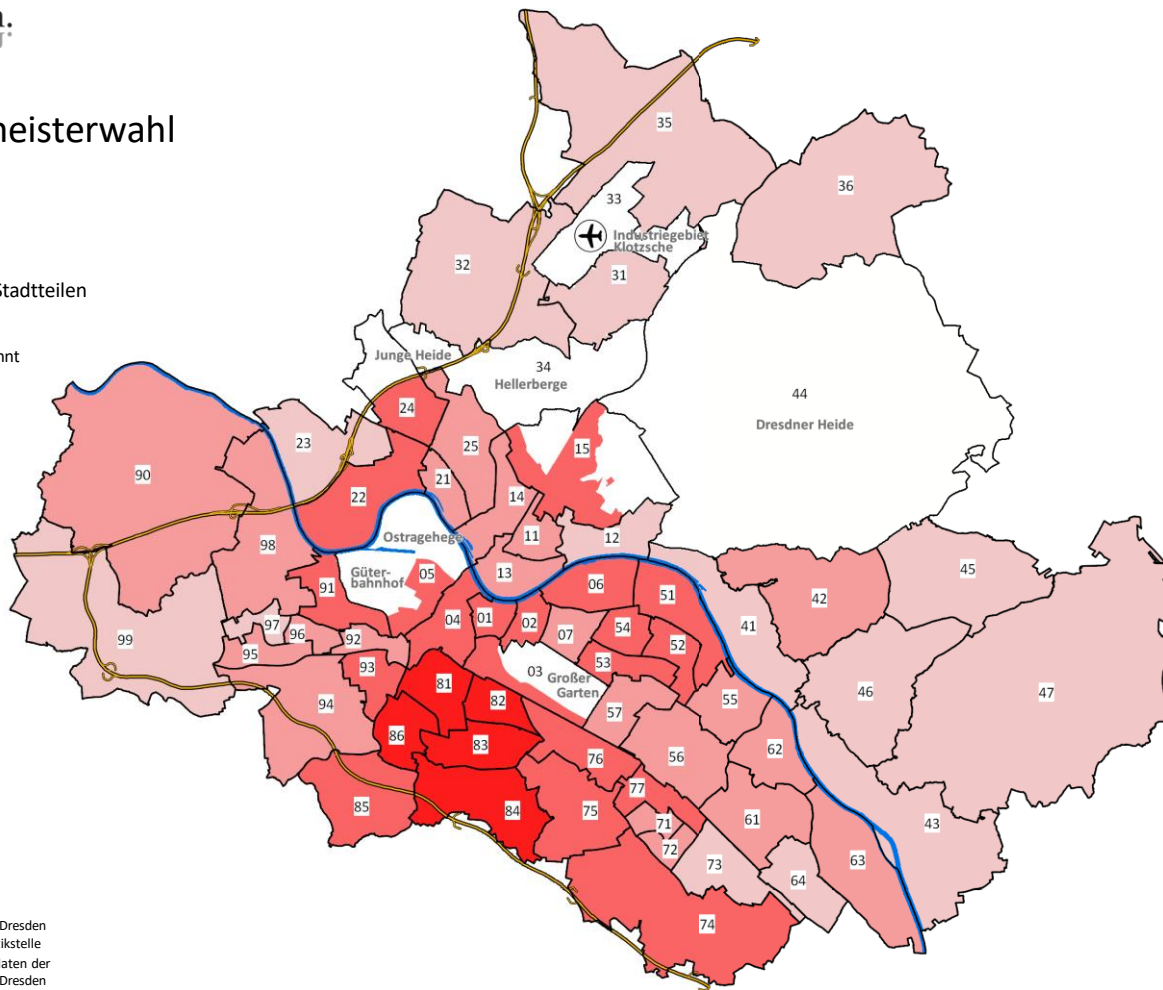
Oberbürgermeisterwahl

am 12. Juni 2022

Albrecht Pallas (SPD)
Stimmenanteile in den Stadtteilen
in Prozent



Minimum: 10,9 (47)
Maximum: 25,7 (86)






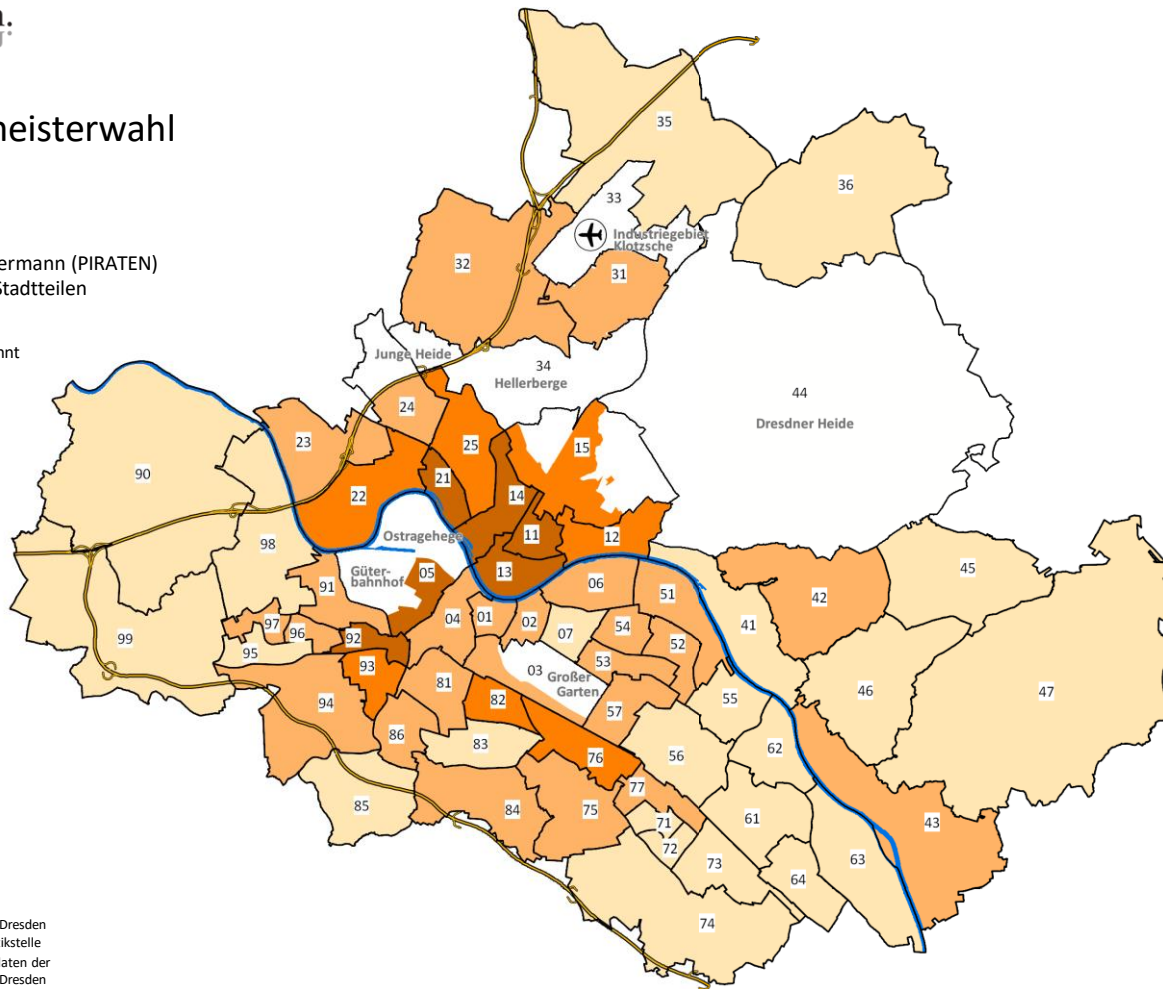
Oberbürgermeisterwahl

am 12. Juni 2022

Dr. Martin Schulte-Wissermann (PIRATEN)
Stimmenanteile in den Stadtteilen
in Prozent



Minimum: 0,8 (72)
Maximum: 8,3 (11)






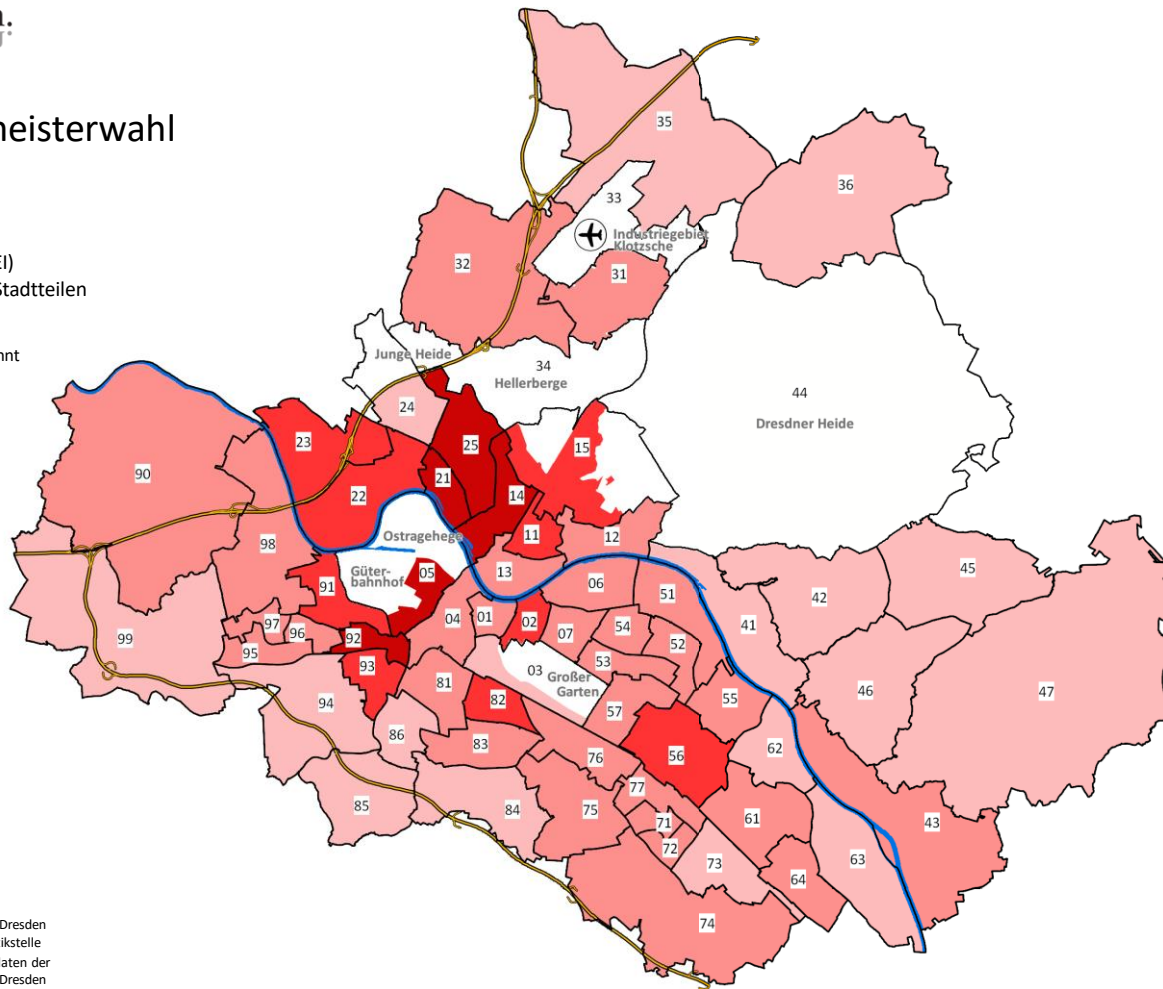
Oberbürgermeisterwahl

am 12. Juni 2022

Jan Pöhnisch (Die PARTEI)
Stimmenanteile in den Stadtteilen
in Prozent



Minimum: 0,4 (36)
Maximum: 2,5 (14)

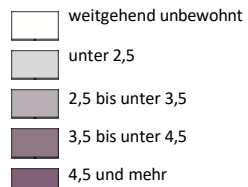




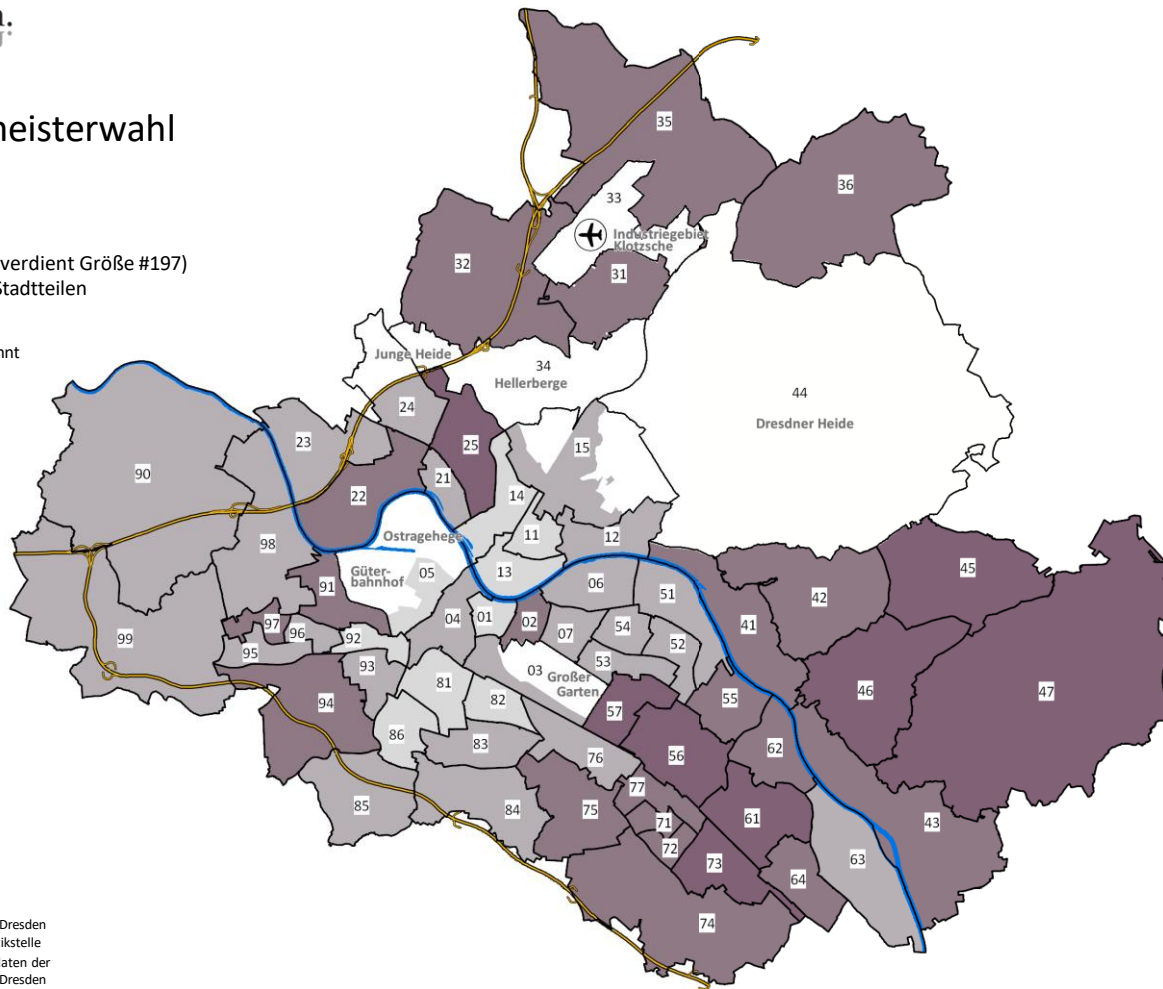
Oberbürgermeisterwahl

am 12. Juni 2022

Marcus Fuchs (Dresden verdient Größe #197)
Stimmenanteile in den Stadtteilen
in Prozent



Minimum: 1,3 (01)
Maximum: 7,3 (47)

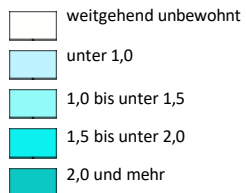




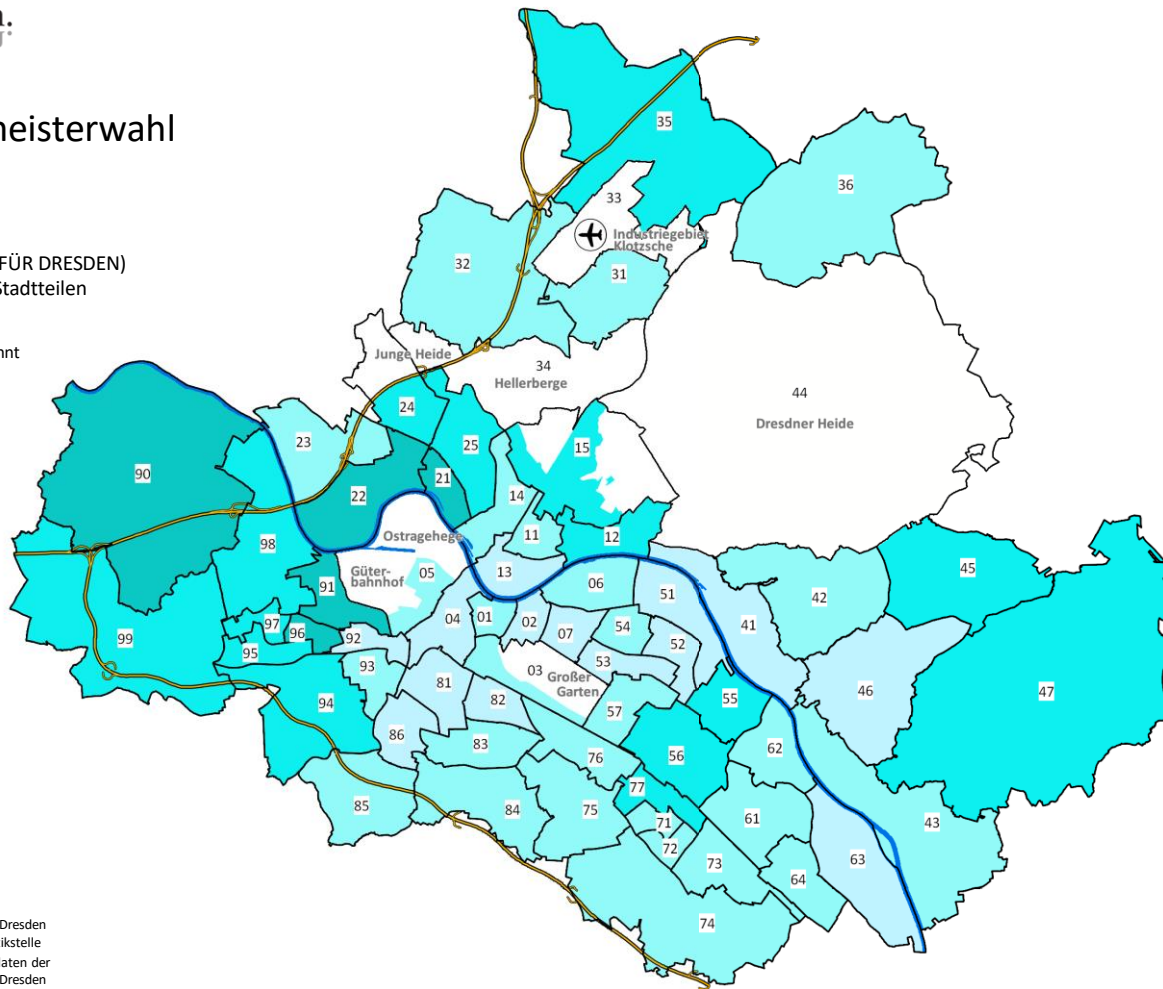
Oberbürgermeisterwahl

am 12. Juni 2022

Sascha Wolff (VIELFALT FÜR DRESDEN)
Stimmenanteile in den Stadtteilen
in Prozent



Minimum: 0,5 (82)
Maximum: 2,3 (21)



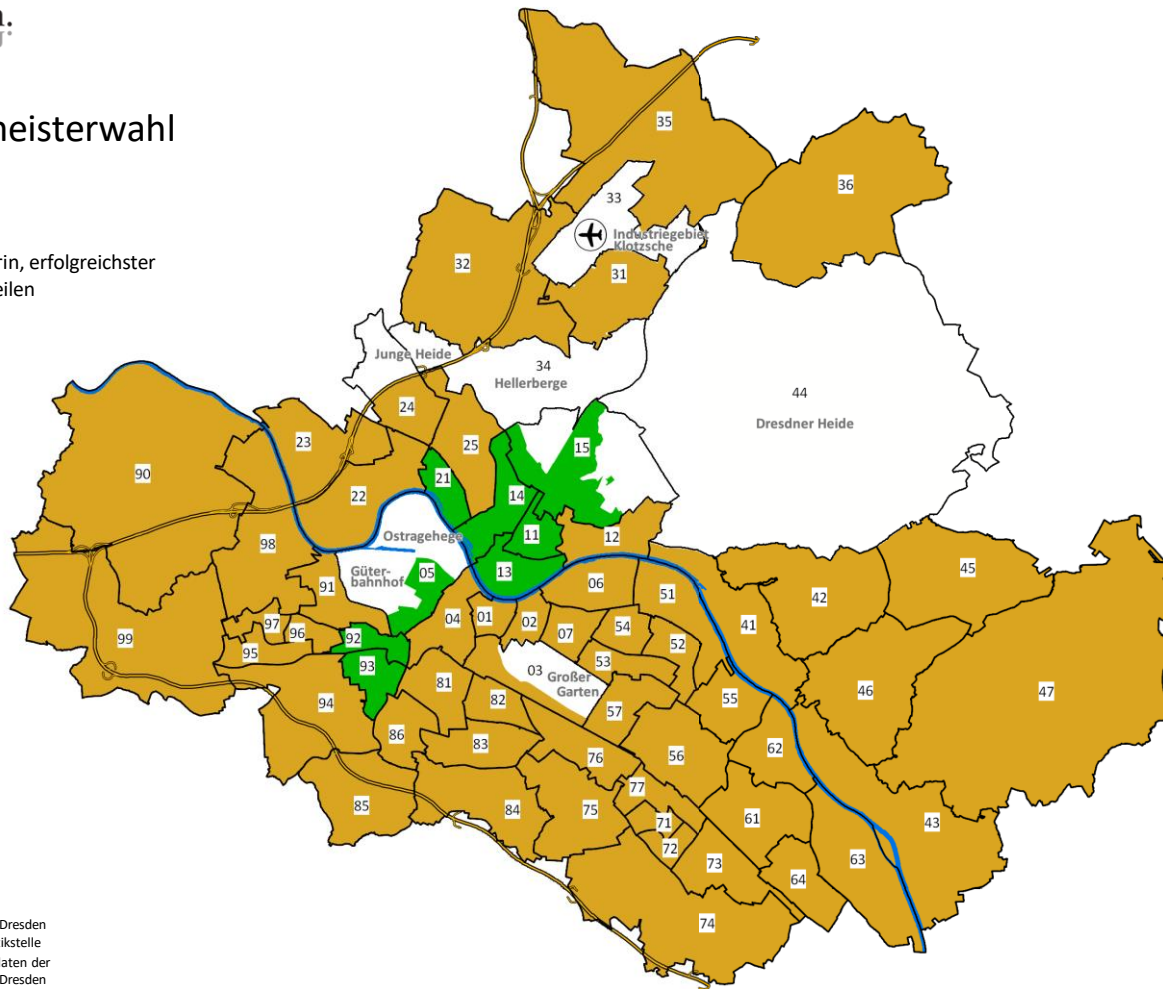


Dresden.
Dresdner

Oberbürgermeisterwahl

am 12. Juni 2022

Erfolgreichste Bewerberin, erfolgreichster
Bewerber in den Stadtteilen



Kontakt- und Informationsmöglichkeiten

- Internetpräsentation zur aktuellen Wahl:
<https://wahlen.dresden.de/2022/obw/index.html>
- Open-Data-Portal Dresden: <https://opendata.dresden.de>
- Kommunalwahl atlas Dresden (interaktive Datenvisualisierung):
<https://www.dresden.de/de/rathaus/politik/wahlen/ob-wahl/ob-wahl atlas.php>



Dresden.
Dresdener

Vielen Dank für Ihre
Aufmerksamkeit