


Freilegen des Sicherheitscodes in der Zulassungsbescheinigung Teil I (Fahrzeugschein)



Rückseite der Bescheinigung

Grüner Aufkleber vorhanden?




Rubbelvariante

Die Oberfläche vorsichtig
abrubbeln, z.B. mit einer Münze.



freigelegter 7-stelliger
Sicherheitscode

Der Sicherheitscode kann auch über den
freigelegten QR-Code ermittelt werden
(z.B. QR-Code mit Kamera-App scannen).



Abziehvariante

Schutzfolie an der Ecke abziehen



freigelegter 7-stelliger
Sicherheitscode

Freilegen des Sicherheitscodes in der Zulassungsbescheinigung Teil II (Fahrzeugbrief)



Grüner Aufkleber vorhanden?




Schutzfolie an der Ecke abziehen



freigelegter Sicherheitscode

Der Sicherheitscode kann auch über den freigelegten QR-Code ermittelt werden (z.B. QR-Code mit Kamera-App scannen).

Freilegen des Sicherheitscodes auf dem Kennzeichen



QR-Code vorhanden?
Online Abmeldung und
Umschreibung nur mit diesen Plaketten
möglich



Schutzfolie am Rand lösen, dann
komplett abziehen

Landeswappen bleibt nach dem Abziehen
der Schutzfolie auf dem Schild zurück

Oberfläche vorsichtig abrubbeln,
z.B. mit einer Münze



freigelegter Sicherheitscode
(3-stellig)

Der Sicherheitscode kann auch über den
freigelegten QR-Code ermittelt werden
(z.B. QR-Code mit Kamera-App scannen).



Beispiel einer anderen
Zulassungsbehörde

Landeswappen bleibt nach dem Abziehen
der Schutzfolie auf dem Schild zurück



Oberfläche vorsichtig abrubbeln,
z.B. mit einer Münze

freigelegter Sicherheitscode
(3-stellig)