



Statistische
Mitteilungen
August 2001

Oberbürgermeisterwahl 2001 in Dresden

Inhalt

		Seite
	Vorwort	3
1	Wahlsystem, gesetzliche Grundlagen	5
2	Wahlvorschläge und Unterstützungsunterschriften	5
3	Wahlbeteiligung	11
3. 1	Wahlberechtigte	11
3. 2	Wahlbeteiligung gesamtstädtisch	12
3. 3	Wahlbeteiligung nach Alter und Geschlecht	16
3. 4	Wahlberechtigte und Wahlbeteiligung in den Stadtteilen	17
4	Ergebnisse	21
4. 1	Amtliche Endergebnisse	21
4. 2	Wahlergebnisse nach Alter und Geschlecht	22
4. 3	Wählerwanderungen	23
4. 4	Ergebnisse in den Stadtteilen - Briefwahlergebnisse	25

Anlagen

Anlage 1	Wahlbezirke und Wahlgebäude
Anlage 2	Ergebnisse vom 10. Juni 2001 nach Wahlbezirken
Anlage 3	Ergebnisse vom 23. Juni 2001 nach Wahlbezirken

Vorwort


Am 31. Juli 2001 scheidet Dr. Herbert Wagner nach 11 Jahren aus dem Amt des Oberbürgermeisters der Stadt Dresden aus. 1990 war er der erste demokratisch gewählte Amtsinhaber seit der „Wende“ des Jahres 1989. Er bekleidete dieses Amt über zwei Amtsperioden hinweg.

Bei der Wahl des Oberbürgermeisters am 10. Juni 2001 konnte kein Bewerber die absolute Stimmenmehrheit erreichen, so dass 2 Wochen später eine Neuwahl die Entscheidung bringen musste. Mit 47,1 Prozent aller gültigen Stimmen wurde dann Ingolf Roßberg, zur Zeit Stadtentwicklungsdezernent in Wuppertal und 1990 bis 1994 in gleichem Amt bereits in Dresden tätig, zum neuen Oberbürgermeister der Landeshauptstadt gewählt.

Das Wahlamt der Landeshauptstadt – zuständig für die Organisation und die Durchführung von Wahlen – legt hier den Bericht über die Ergebnisse beider Wahlen vor. Damit steht allen politisch Interessierten ebenso wie den Parteien und Wählervereinigungen umfangreiches Material für eigene Analysen und Bewertungen zur Verfügung.

Ein herzliches Dankeschön gilt allen an der Vorbereitung und Durchführung dieser Wahlen Beteiligten, aus der Stadtverwaltung und darüber hinaus, ganz besonders aber den ca. 2 200 ehrenamtlichen Wahlhelfern in den 396 Wahlvorständen für ihren Einsatz.

Dresden, im Juli 2001



Jörg Dreier

Rechts- und
Wahlamtsleiter

1 Wahlsystem, gesetzliche Grundlagen

Wählbar zum Oberbürgermeister der Landeshauptstadt Dresden waren Deutsche im Sinne des Art. 116 des Grundgesetzes, die das 21. aber noch nicht das 65. Lebensjahr vollendet hatten und die allgemeinen persönlichen Voraussetzungen für die Berufung in das Beamtenverhältnis erfüllten.

Für die Oberbürgermeisterwahl bildete das Gebiet der Landeshauptstadt Dresden einen Wahlkreis. Innerhalb dieses Wahlkreises wurden 334 Wahlvorstände und 62 Briefwahlvorstände eingerichtet.

Der Oberbürgermeister wurde von den Bürgern der Landeshauptstadt Dresden sowie den Staatsangehörigen eines anderen Mitgliedstaates der europäischen Gemeinschaft, sofern sie das 18. Lebensjahr vollendet hatten und seit mindestens drei Monaten in der Landeshauptstadt Dresden wohnten, gewählt.

Jeder Wahlberechtigte hatte eine Stimme.

Die Sächsische Gemeindeordnung sieht vor, dass gewählt ist, wer mehr als die Hälfte der gültigen Stimmen erhalten hat. Erhält kein Bewerber bei der ersten Wahl mehr als die Hälfte der abgegebenen gültigen Stimmen, muss frühestens am zweiten und spätestens am vierten Sonntag nach der ersten Wahl eine Neuwahl stattfinden.

Bei dieser Neuwahl entscheidet die höchste Stimmenzahl für einen Bewerber, ohne dass er mehr als die Hälfte der abgegebenen Stimmen erhalten muss.

2 Wahlvorschläge und Unterstützungsunterschriften

Zur Oberbürgermeisterwahl am 10.06.2001 reichten sieben Bewerber ihre Wahlvorschläge ein:

Bürgerrechtsbewegung Solidarität (BüSo) - Ronald Galle
Christliche Demokratische Union Deutschlands (CDU) - Dr. Herbert Wagner
Einzelbewerber - Kornel Szecsenyi
Einzelbewerberin - Friederike Beier
Förderverein "OB für Dresden e. V." (OB für Dresden) - Ingolf Roßberg
Einzelbewerber - Joachim Köhler
Einzelbewerber - Eberhard Rudolph

Bewerber, die nicht von einer im Stadtrat oder im Landtag vertretenen Partei aufgestellt worden sind - dies waren alle außer dem Amtsinhaber Herrn Dr. Herbert Wagner - benötigten für die Zulassung zur Wahl am 10.06.2001 240 Unterstützungsunterschriften.

Eine ausreichende Anzahl von Unterstützungsunterschriften erhielten die Bewerber Ronald Galle, Friederike Beier sowie Ingolf Roßberg.

Mit dem Amtsinhaber Dr. Herbert Wagner standen somit vier Bewerber auf dem Stimmzettel zur Wahl am 10.06.2001.

Da keiner der Bewerber mehr als die Hälfte der abgegebenen gültigen Stimmen erzielen konnte, fand am 24. Juni 2001 die gem. § 48 Abs. 2 Sächsische Gemeindeordnung erforderliche Neuwahl statt.

Als neue Bewerber reichten ihre Wahlvorschläge fristgerecht ein:

Einzelbewerber - Wolfgang Berghofer

Einzelbewerber - Clemens Lutz

Für Wolfgang Berghofer wurden im Rathaus der Landeshauptstadt Dresden über 240 gültige Unterstützungsunterschriften geleistet, Clemens Lutz verfehlte die erforderliche Anzahl von Unterstützungsunterschriften.

Da Friederike Beier ihren Wahlvorschlag fristgerecht zurückgezogen hatte, standen somit auch zur Neuwahl des Oberbürgermeisters am 24.06.2001 vier Bewerber auf dem Stimmzettel.

Den gesetzlichen Vorgaben entsprechend stand bei beiden Wahlen an erster Stelle der Amtsinhaber, Dr. Herbert Wagner, die übrigen Wahlvorschläge schlossen sich in alphabetischer Reihenfolge ihrer Bezeichnung an.

Bewerber zur Oberbürgermeisterwahl 2001



Christlich Demokratische Union Deutschland (CDU)

Dr. Herbert Wagner
Oberbürgermeister



Friederike Beier
Ärztin

(nur am 10. Juni 2001)



Bürgerrechtsbewegung Solidarität

Ronald Galle
Fernmeldeingenieur



Förderverein "OB für Dresden" e.V.

Ingolf Roßberg
Beigeordneter



Wolfgang Berghofer
Kaufmann

(nur am 24. Juni 2001)

Amtlicher Stimmzettel

für die Oberbürgermeisterwahl am 10. Juni 2001
in der Landeshauptstadt Dresden

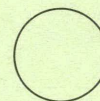
- ⇒ Sie haben **eine Stimme**,
- ⇒ Sie können nur einer Bewerberin oder einem Bewerber, die in diesem Stimmzettel aufgeführt sind, Ihre Stimme geben.
Bitte tragen Sie hierzu in den Kreis hinter dem Namen dieser Bewerberin/dieses Bewerbers ein Kreuz (X) ein.
- ⇒ **Nicht mehr als eine(n) Bewerber(in) kennzeichnen!**
Der Stimmzettel ist sonst ungültig.

Christlich Demokratische
Union Deutschlands

CDU

Dr. Wagner, Herbert, Oberbürgermeister

Wachauer Straße 8, 01324 Dresden



Beier

Beier, Friederike, Ärztin

Böhmische Straße 29, 01099 Dresden




Bürgerrechtsbewegung
Solidarität

BüSo

Galle, Ronald, Fernmeldeingenieur

Lößnitzgrundstraße 37, 01445 Radebeul




Förderverein „OB für Dresden“ e.V.

OB für Dresden

Roßberg, Ingolf, Beigeordneter

Bautzner Straße 12, 01099 Dresden



Amtlicher Stimmzettel

für die Oberbürgermeisterwahl (Neuwahl) am 24. Juni 2001
in der Landeshauptstadt Dresden


- ⇒ Sie haben **eine Stimme**,
- ⇒ Sie können nur einem Bewerber, die in diesem Stimmzettel aufgeführt sind, Ihre Stimme geben. Bitte tragen Sie hierzu in den Kreis hinter dem Namen dieses Bewerbers ein Kreuz (X) ein.
- ⇒ **Nicht mehr als einen Bewerber kennzeichnen!**
Der Stimmzettel ist sonst ungültig.

Christlich Demokratische
Union Deutschlands

CDU

Dr. Wagner, Herbert


Oberbürgermeister
Wachauer Straße 8, 01324 Dresden



Berghofer

Berghofer, Wolfgang

Kaufmann
Ifflandstr. 67A, 12623 Berlin




Bürgerrechtsbewegung
Solidarität

BüSo

Galle, Ronald

Fernmeldeingenieur
Lößnitzgrundstraße 37, 01445 Radebeul



Förderverein „OB für Dresden“ e.V.

OB für Dresden

Roßberg, Ingolf

Beigeordneter
Bautzner Straße 12, 01099 Dresden



3 Wahlbeteiligung

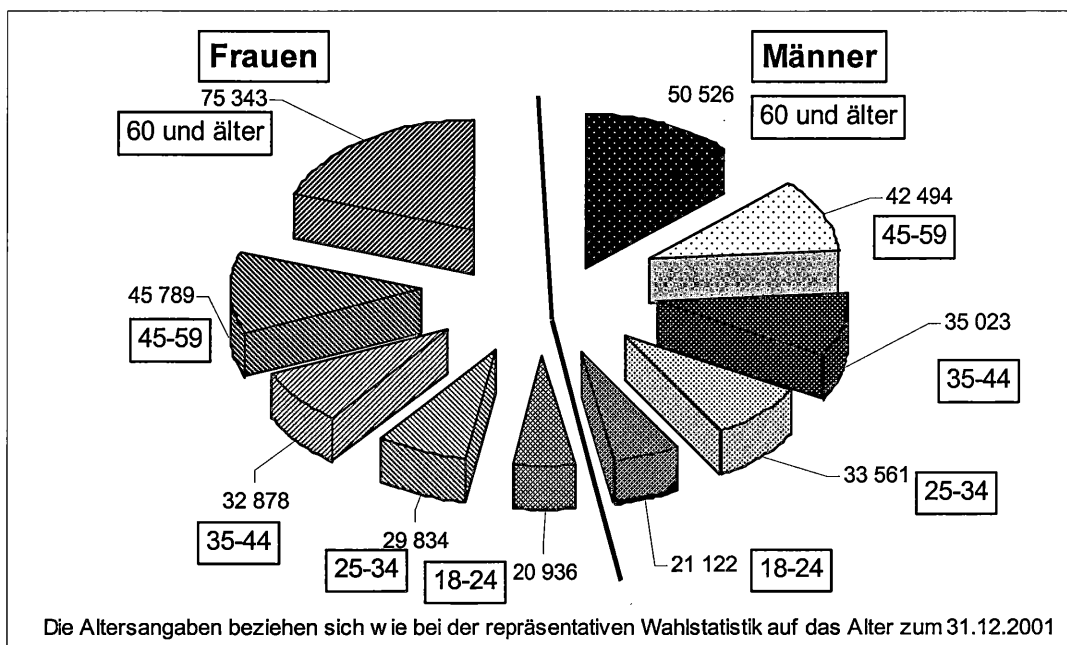
3.1 Wahlberechtigte

Zur Teilnahme an der Wahl des Oberbürgermeisters am 10. Juni waren 387 157 Dresdner berechtigt. Für die Neuwahl 2 Wochen darauf waren es 387 506, darunter 2 363 EU-Bürger. Letztere wurden zum 10. Juni erstmals automatisch in das Wählerverzeichnis eingetragen. Bei den Kommunalwahlen vor 2 Jahren waren EU-Bürger nur auf Antrag wahlberechtigt. Diesen stellten jedoch nur 21 von den damals 2 100 Antragsberechtigten.

Gegenüber 1999 hatte sich die Zahl der wahlberechtigten Deutschen um 0,7 % erhöht. Diese Erhöhung ergab sich vor allem aus einer Zunahme bei den über 60-Jährigen als auch durch eine höhere Zahl bei den unter 25-Jährigen, während die mittleren Jahrgänge in geringerer Zahl als noch vor 2 Jahren bei den Wahlen vertreten sein durften. Dabei waren die Frauen in der Mehrzahl. Auf 100 wahlberechtigte Männer kamen 112 wahlberechtigte Frauen. Mehr als die Hälfte der Wahlberechtigten war älter als 47.

Rund 12 000 18- und 19-Jährige konnten in Dresden zum ersten Mal bei einer Kommunalwahl dabei sein. Den Dresdner Oberbürgermeister wählen konnten erstmalig 23 % der Wahlberechtigten, das sind etwa 90 000. Sie waren zur letzten OB-Wahl 1994 noch nicht in Dresden wohnhaft oder noch nicht 18 Jahre alt. Auch EU-Bürger hatten damals noch nicht das Kommunalwahlrecht.

Wahlberechtigte zur Neuwahl nach Geschlecht und Alter



3.2 Wahlbeteiligung - gesamtstädtisch

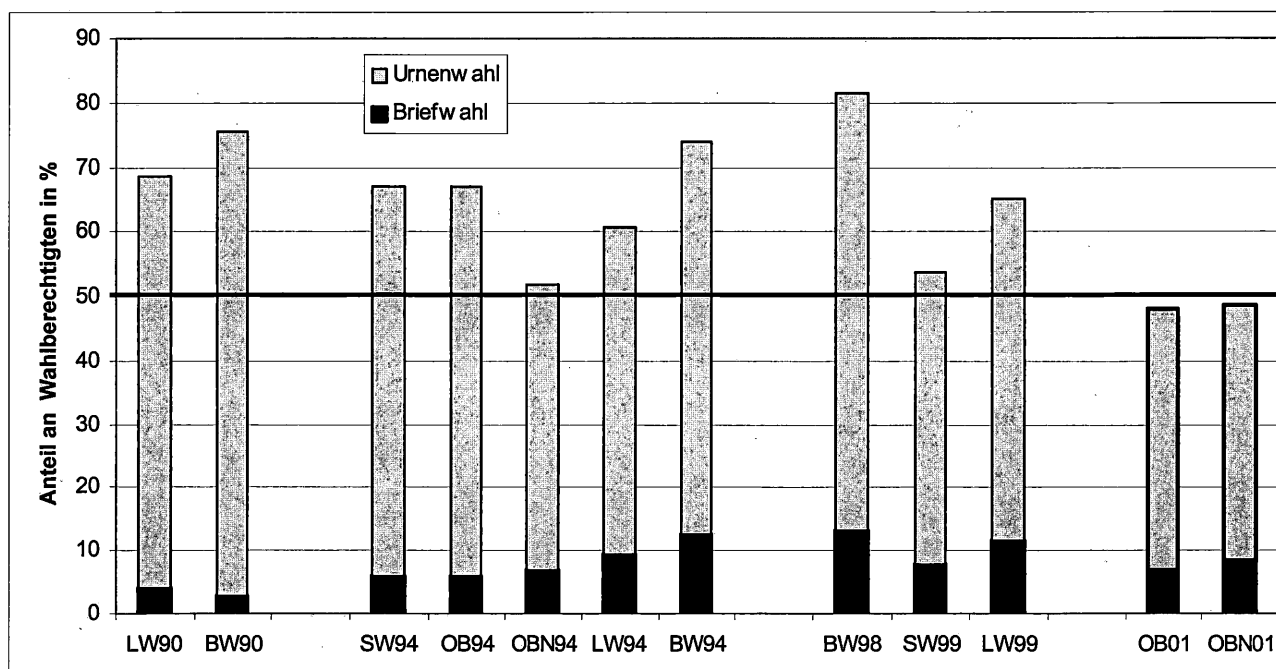
An den beiden Wahlen nahmen 48,2 bzw. 48,7 % der Wahlberechtigten teil. Damit lag die Wahlbeteiligung für beide Termine unter 50 % und war somit die niedrigste seit der Wiedereinführung demokratischer Wahlen im März 1990. Die geringfügig höhere Beteiligung zur Neuwahl war allein der größeren Zahl der Briefwähler geschuldet – im Wahllokal selbst wählten am 24. Juni noch weniger als am 10. Juni. Die „Urnen“-Wahlbeteiligung lag hier nur noch bei 40,2 %.

Dresden lag damit unter den sächsischen kreisfreien Städten und Großen Kreisstädten, die am 10. Juni wählten, im Mittelfeld, beim 2. Wahlgang sogar an der Spitze.

Entwicklung der Wahlbeteiligung 1990 bis 2001

Zu wählendes Organ	Datum	Bezeichnung	Wahlberechtigte	Wähler	Wahlbeteiligung in %	Urnenwähler	Anteil an Wahlberechtigten in %	Briefwähler	Anteil an Wahlberechtigten in %	Anteil an Wählern in %
0	1	2	3	4	5	6	7	8	9	10
Landtag	14.10.90	LW90	375 065	257 759	68,72	242 422	64,63	15 337	4,09	5,95
Bundestag	02.12.90	BW90	379 109	285 912	75,42	275 268	72,61	10 644	2,81	3,72
Stadtrat ¹⁾	12.06.94	SW94	371 088	248 481	66,96	226 737	61,10	21 744	5,86	8,75
OB	12.06.94	OB94	371 088	248 849	67,06	227 102	61,20	21 747	5,86	8,74
OB (Neuwahl)	26.06.94	OBN94	370 944	192 166	51,80	166 594	44,91	25 572	6,89	13,31
Landtag	11.09.94	LW94	369 346	223 934	60,63	189 256	51,24	34 678	9,39	15,49
Bundestag	16.10.94	BW94	370 242	273 352	73,83	226 346	61,13	47 006	12,70	17,20
Bundestag	27.09.98	BW98	363 976	296 156	81,37	247 880	68,10	48 276	13,26	16,30
Stadtrat ¹⁾	13.06.99	SW99	381 457	204 803	53,69	174 859	45,84	29 944	7,85	14,62
Landtag	19.09.99	LW99	382 273	249 221	65,19	204 749	53,56	44 472	11,63	17,84
OB	10.06.01	OB01	387 157	186 444	48,16	159 889	41,30	26 555	6,86	14,24
OB (Neuwahl)	24.06.01	OBN01	387 506	188 779	48,72	155 668	40,17	33 111	8,54	17,54

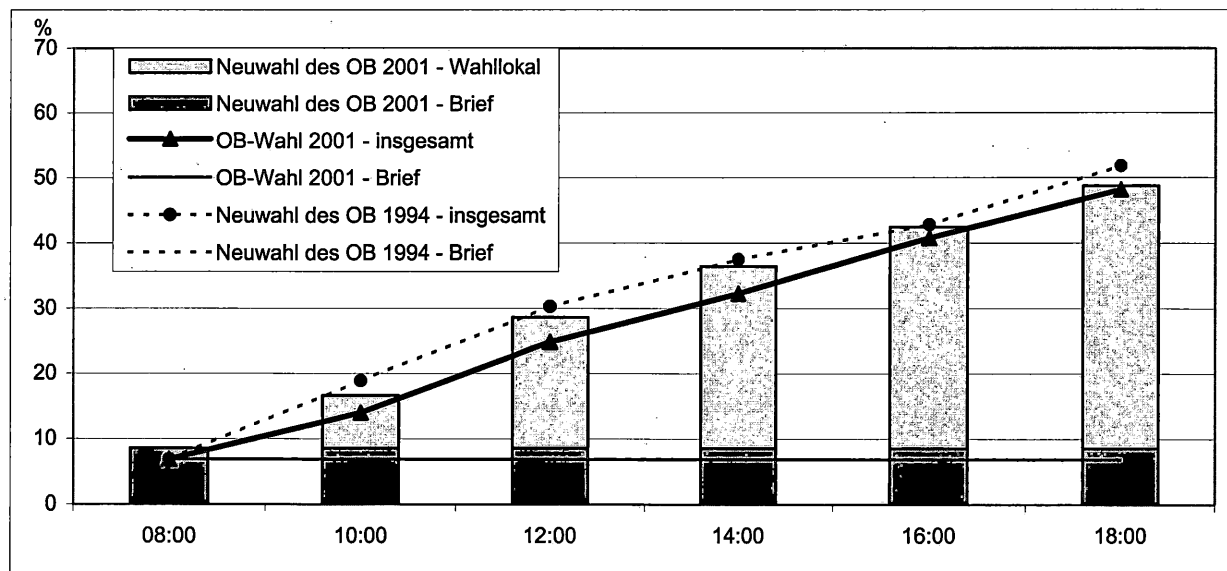
1) Gleichzeitig Wahl des Europäischen Parlamentes – die Daten sind fast identisch



Die Stimmabgabe am Wahltag verläuft bei den verschiedenen Wahlen recht ähnlich. Hauptansturm ist in der Zeit zwischen 10 und 12 Uhr, in der ein Viertel (Kommunalwahl 99) bis ein Drittel (Bundestagswahl 98) aller Urnenwähler ihr Wahlrecht nutzen. Zu den jetzigen OB-Wahlen waren es 26 bzw. 30 %. Ähnlich wie 1994 verlagerte sich das Wahlgesehen bei der Neuwahl gegenüber der „Erst“-Wahl mehr in die Vormittagsstunden – der Vormittagsanteil stieg 1994 von 40 auf 52 %, 2001 von 44 auf 50 %.

Wahlbeteiligung im Laufe des Wahltages in %

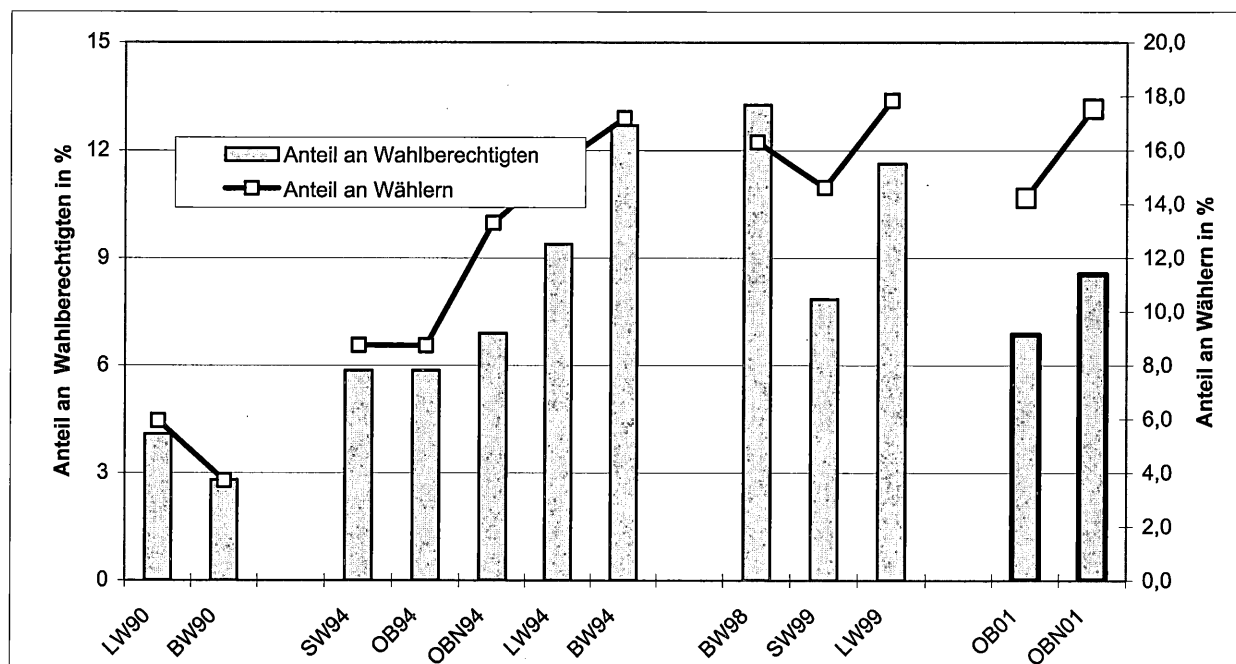
Uhrzeit	Neuwahl des OB am 26.06.1994		OB-Wahl am 10.06.2001		Neuwahl des OB am 24.06.2001		Differenz 10.06. - 24.06. in Prozentpunkten
	im Wahllokal	insgesamt	im Wahllokal	insgesamt	im Wahllokal	insgesamt	insgesamt
0	1	2	3	4	5	6	7
Briefwahl		6,9		6,9		8,6	1,74
10:00	12,0	18,9	7,1	14,0	8,1	16,7	2,74
12:00	23,4	30,3	18,0	24,9	20,1	28,7	3,84
14:00	30,6	37,5	25,4	32,3	27,9	36,5	4,24
16:00	35,9	42,8	33,9	40,8	33,9	42,5	1,74
18:00	44,91	51,80	41,28	48,14	40,18	48,72	0,58



Beinahe jeder 5. Wähler war bei der Neuwahl ein Briefwähler. Dieser Anteil ist fast genauso hoch wie bei der Landtagswahl 1999 (17,5 zu 17,8 %). Damit verfestigt sich der Trend der letzten Jahre. Ursachen für die zunehmende Beliebtheit der Briefwahl sind zum einen höhere Freizeit- und Berufsmobilität sowie wegen der zunehmenden Überalterung häufigere gesundheitliche Probleme als im übrigen auch gesetzlich anerkannte Briefwahlgründe, zum anderen sicherlich auch Bequemlichkeit und der Wunsch zum Freihalten des Wahlsonntags. Der höhere Anteil bei der Neuwahl ist dem von vielen nicht einkalkulierten „schnellen“ Wahltermin zuzuschreiben.

Bedenkenswert ist jedoch, dass die Briefwahl nicht von allen angenommen wird: Aufgrund der größeren formalen Hürden wird dieser Weg relativ häufiger von Personen mit höherer Bildung begangen. Dies lässt sich auch an der Anzahl von Wahlscheinanträgen der Stadtteile belegen. Die höchsten Anteile an den Wahlberechtigten hatten wie schon 1999 - vom Stadtzentrum abgesehen, hier ist die Nähe des Zentralen Wahlbüros ausschlaggebend, - Loschwitz, Plauen, Bühlau, Weißer Hirsch, Leuben, Blasewitz und Gruna. Am „unteren“ Ende liegen Gorbitz, Löbtau, die Friedrichstadt und Pieschen. Auch in den neuen Ortschaften wird abgesehen von Schönfeld/Schullwitz und Langebrück die Briefwahl immer beliebter.

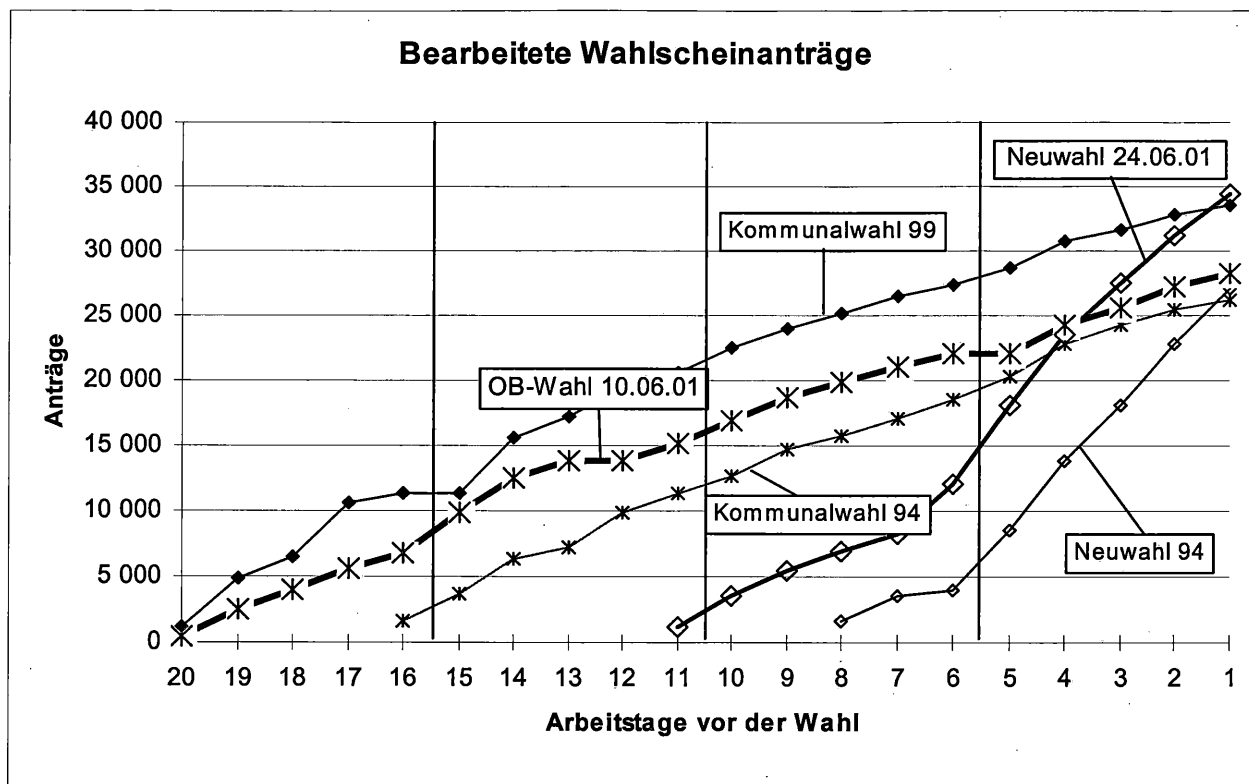
**Anteil der Briefwähler an den Wahlberechtigten und an den Wählern insgesamt
zu den Wahlen in Dresden seit September 1990**



Die gegenüber 1994 deutlich höhere Zahl von Briefwählern hatte ihre Ursache auch in der früheren Öffnung der Wahlbüros. Bis zur Schließung der Büros am Freitag vor dem Wahlsonntag waren dann 28 164 bzw. 34 392 Wahlscheine ausgestellt. In der letzten Woche vor der Neuwahl erfolgte wie schon 1994 ein regelrechter Ansturm auf die Büros. An diesen 5 Tagen wurden über 22 000 Anträge bearbeitet. Das sind 5 500 oder 31 % mehr als das Wochenmaximum von der Bundestagswahl 1998, der Wahl mit der bisher höchsten Zahl von Wahlscheinanträgen. Allein diese Tatsache zeigt, wie wichtig vielen Wahlinteressierten ihre Wahlteilnahme war.

Spitzentag war übrigens der Montag vor der Neuwahl (18. Juni) mit fast 6 000 Anträgen, ein Wert der in Dresden noch nie erreicht wurde.

Nicht alle Wahlscheininhaber nahmen dann auch wirklich an der Wahl teil. 95 bzw. 97 % von ihnen haben ihre Wahlunterlagen auch zurückgesandt oder haben ihren Wahlschein in einem der 15 Wahlbüros direkt abgeholt und zumeist gleich dort gewählt. Letzteres machten bei der Neuwahl fast 70 % der Antragsteller.



Der Anteil nicht zugelassener Wahlbriefe lag mit 0,35 bzw, 0,54 % deutlich unter den Zahlen vergangener Wahlen.

Die Wahlbeteiligung bei den „Post“-Wählern, also der Bürger, die ihre Wahlunterlagen postalisch anforderten, lag bei etwa 92 % (10. Juni) und bei 87 % (24. Juni).

114 bzw. 125 Wahlscheininhaber haben am Wahlsonntag in einem beliebigen Wahllokal gewählt: Der Wahlschein berechtigt nicht nur zur Briefwahl, sondern auch zur Wahl im gesamten Stadtgebiet.

Wählen mit Wahlschein

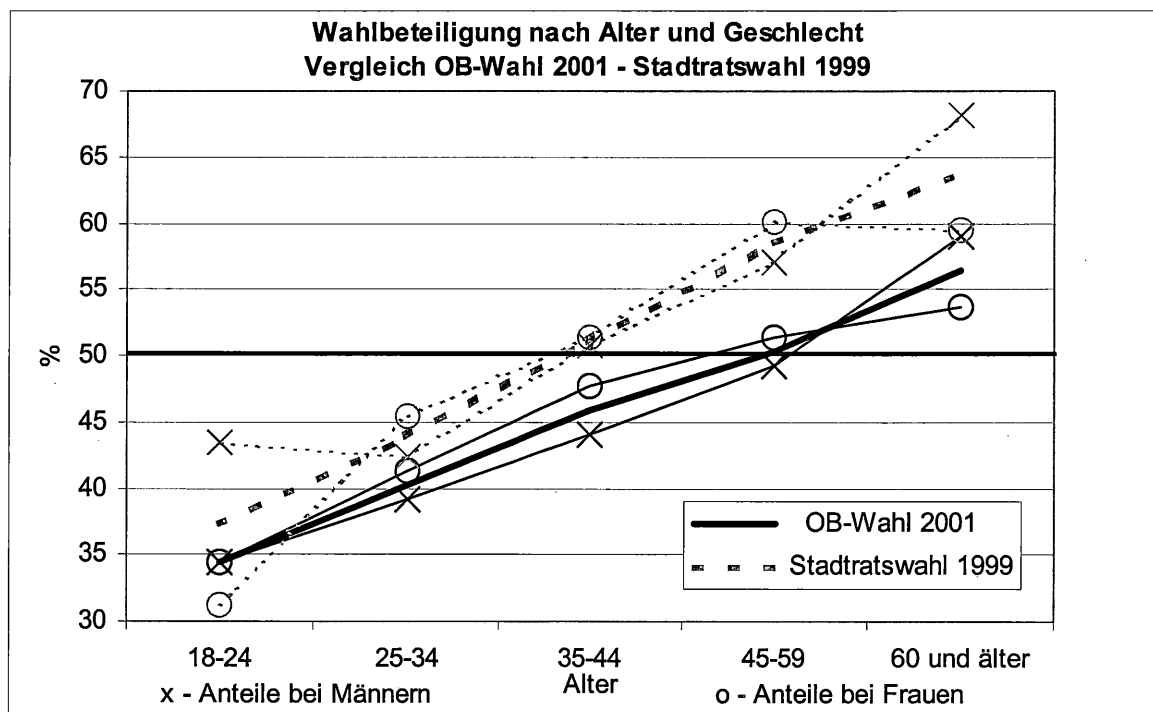
Zu wählendes Organ	Jahr	Wahlberechtigte	Darunter mit Wahlschein	in % der Wahlberechtigten	Wähler	darunter mit Wahlschein	in % der Wähler	in % der Wahlscheininhaber	Wahlscheinwähler im Wahllokal	in % der Wahlscheininhaber
0	1	2	3	4	5	6	7	8	9	10
Landtag	1990	375 065	16 618	4,43	257 759	15 499	6,01	93,27	162	0,97
Bundestag	1990	379 109	13 135	3,46	285 912	12 115	4,24	92,23	1 471	11,20
Stadtrat	1994	371 088	26 126	7,04	248 481	22 502	9,06	86,13	758	2,90
OB	1994	371 088	26 126	7,04	248 849	22 567	9,07	86,38	820	3,14
OB (Neuwahl)	1994	370 944	27 003	7,28	192 166	26 200	13,63	97,03	628	2,33
Landtag	1994	369 346	36 922	10,00	223 934	34 966	15,61	94,70	288	0,78
Bundestag	1994	370 242	48 972	13,23	273 352	47 427	17,35	96,85	421	0,86
Bundestag	1998	363 976	51 346	14,11	296 156	48 568	16,40	94,59	292	0,57
Stadtrat	1999	381 457	33 428	8,76	204 803	30 068	14,68	89,95	124	0,37
Landtag	1999	382 273	46 254	12,10	249 221	44 584	17,89	96,39	112	0,24
OB	2001	387 157	28 117	7,26	186 444	26 669	14,30	94,85	114	0,41
OB (Neuwahl)	2001	387 506	34 358	8,87	188 779	33 236	17,61	96,73	125	0,36

3.3 Wahlbeteiligung nach Alter und Geschlecht

Die repräsentative Wahlstatistik, in Dresden für die Kommunalwahlen per Satzung geregelt, läßt Auswertungen der Wahlbeteiligung und der Ergebnisse nach Geschlecht und 5 Altersgruppen zu. Die Wahlberechtigten der 24 ausgewählten Wahlbezirke wurden durch öffentliche Bekanntmachung sowie durch Hinweise im Wahlraum über die Durchführung der Repräsentativstatistik informiert. Die Ergebnisveröffentlichung erfolgt nur zusammengefasst.

Die Repräsentativstatistik wurde nur für den 1. Wahlgang durchgeführt. Sie ergab für die Wahlbeteiligung eine deutliche Altersabhängigkeit. Die Beteiligung bei den über 60-Jährigen war fast doppelt so hoch wie bei den 18 bis 24-Jährigen. Dagegen konnte eine unterschiedliche Beteiligung zwischen Männern und Frauen nicht festgestellt werden. Dass die Zahlen für die über 60-Jährigen bei den Männern etwas höher liegen als bei den Frauen, liegt an dem deutlich höheren Frauenanteil im Greisenalter (über 80 Jahre), in dem aus Gesundheitsgründen die Wahlbeteiligung objektiv niedriger ist.

Vergleicht man das Repräsentativergebnis mit dem der Stadtratswahl 1999, so fällt auf, dass der Rückgang der Beteiligung besonders die älteren Jahrgänge betraf. Die Wahlbeteiligung der jungen Frauen lag mit 34,4 % gegenüber 31,2 % 1999 sogar noch darüber.



3.4 Wahlberechtigte und Wahlbeteiligung in den Stadtteilen

Die Zahl der Wahlberechtigten änderte sich gegenüber 1999 über das Stadtgebiet gesehen sehr unterschiedlich. So nahm sie in den beiden Jahren seit der letzten Kommunalwahl in Gorbitz um 12 % ab, in Prohlis gar um 14 %. In gleichem Maße zu nahm sie dagegen in Blasewitz, Striesen, Lockwitz/Nickern und Altfranken/Gompitz. Spitzenreiter ist die Äußere Neustadt einschl. der Albertstadt mit einem Plus von 20 %.

Bei der Wahl am 10. Juni wie auch bei der Neuwahl war die höchste Wahlbeteiligung im Ostteil der Stadt zu verzeichnen gewesen. Loschwitz/Wachwitz, Pappritz/Gönnsdorf und Bühlau/Weißer Hirsch waren dabei die Spitzenreiter. Aber auch Plauen und die Innenstadt meldeten eine deutlich überdurchschnittliche Beteiligung. Dagegen wiesen die Plattenbaugebiete Gorbitz und Prohlis wie auch einige Altbaugebiete (Löbtau, Pieschen) eine sehr geringe Wahlbeteiligung auf. Schlusslicht war bei beiden Wahlen die Friedrichstadt, wo nicht einmal jeder Dritte von seinem Wahlrecht Gebrauch machte.

Entgegen dem allgemeinen Trend ging im Schönfelder Hochland und in Loschwitz/Wachwitz die Beteiligung gegenüber der „Erst“-Wahl um 1 bis 3 Prozentpunkte zurück. Besonders stark zu nahm die Wahlbeteiligung dagegen in der Inneren Altstadt und in Coschütz/Gittersee.

Vergleicht man die Beteiligung mit der bei der letzten Stadtratswahl 1999, so fällt besonders der Rückgang im Schönfelder Hochland und in Gompitz auf. Dies hat sicher mit dem nun weggefallenen Bonus des/der damals für den Stadtrat kandidierenden jeweiligen Ortsvorstehers/Ortsvorsteherin zu tun. Auffällig ist auch der relativ geringe Rückgang in der Äußeren Neustadt, die damit erstmals nicht mehr zu den 10 beteiligungsschwächsten Stadtteilen gehört.

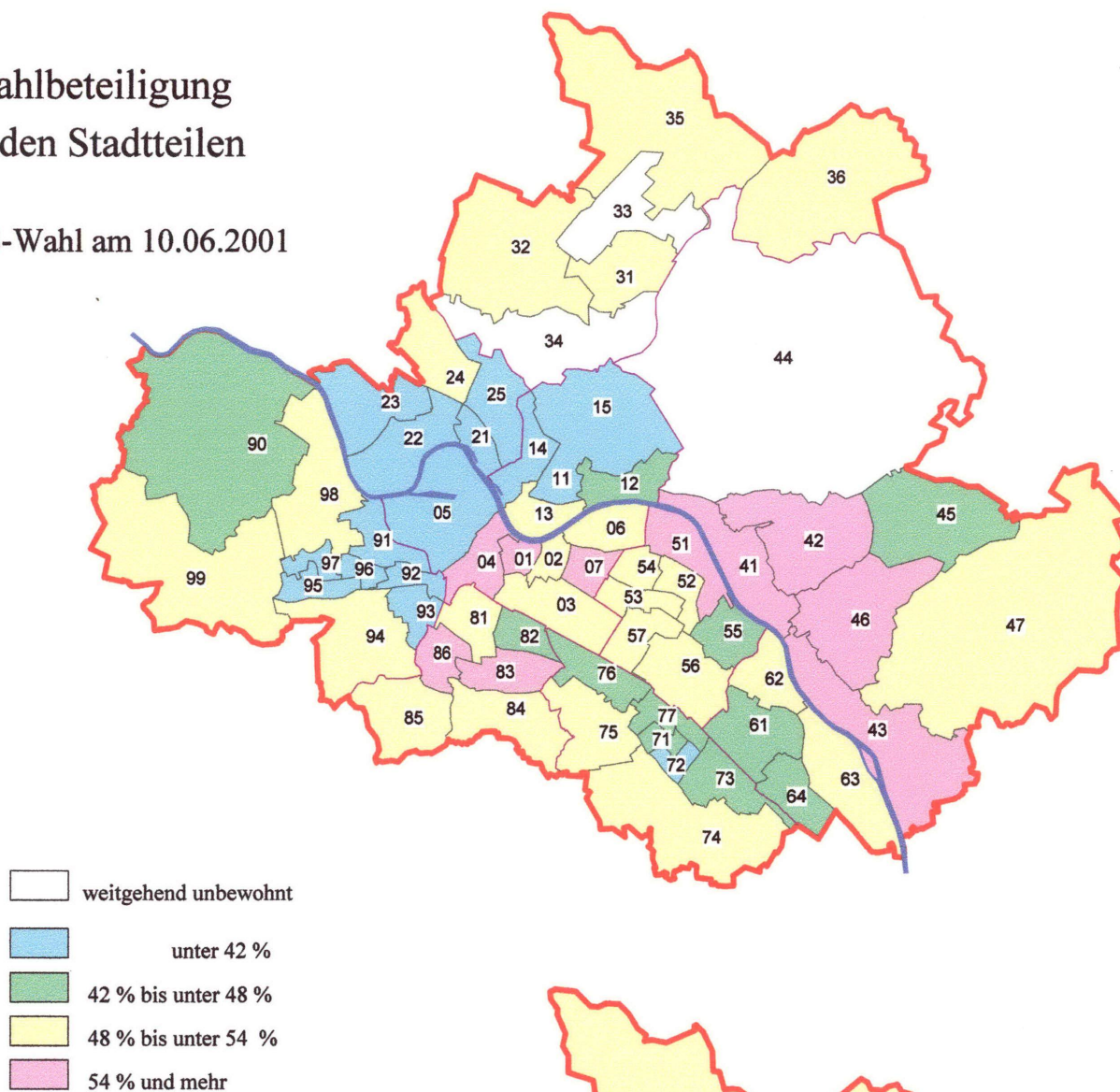
Berücksichtigt man die aus der Repräsentativstatistik gewonnene Altersabhängigkeit der Wahlbeteiligung, so steigt die Äußere Neustadt vollends in das Mittelfeld auf, während die überalterte Innenstadt von ihrer Spitzenposition aus zum Durchschnitt wird. Den größten Sprung nach oben in der Rangordnung der 60 Stadtteile macht dann das östliche Striesen – vom 28. auf den 13. Platz. Es reiht sich damit in die hohen Wahlbeteiligungszahlen des Dresdner Ostens ein.

Stadtteil		Wahlberechtigte und Wahlbeteiligung in %						Änderung			
		Kommunalwahl		OB-Wahl		Neuwahl		5 - 1	in %	6 - 4	6 - 2
n		1	2	3	4	5	6	7	8	9	10
01	Innere Altstadt	1427	66,92	1221	56,25	1220	59,55	-207	-14,51	3,30	-7,37
02	Pirnaische Vorstadt	5456	58,17	5138	49,83	5138	50,65	-318	-5,83	0,82	-7,52
03	Seevorstadt-Ost/Großer Garten	5328	59,85	5034	53,32	5032	53,50	-296	-5,56	0,18	-6,36
04	Wilsdruffer Vs./Seevs.-West	7138	61,04	6738	54,17	6739	54,07	-399	-5,59	-0,10	-6,97
05	Friedrichstadt	4030	40,22	3873	33,20	3876	32,84	-154	-3,82	-0,36	-7,38
06	Johannstadt-Nord	8600	53,47	8076	49,08	8077	49,21	-523	-6,08	0,13	-4,25
07	Johannstadt-Süd	11299	60,04	10743	55,03	10748	54,46	-551	-4,88	-0,57	-5,58
11/15	Äußere Neustadt/Albertstadt	8716	44,03	10469	40,51	10483	41,30	1767	20,27	0,79	-2,74
12	Radeberger Vorstadt	4941	52,92	5308	47,74	5321	48,22	380	7,69	0,48	-4,70
13	Innere Neustadt	4384	56,52	4320	50,79	4328	51,71	-56	-1,28	0,92	-4,81
14	Leipziger Vorstadt	5652	43,79	6236	41,05	6249	40,50	597	10,56	-0,55	-3,29
21	Pieschen-Süd/Stadt-Neudorf	5575	39,37	5895	35,62	5905	36,07	330	5,92	0,45	-3,30
22	Mickten/Trachau-Süd/Übigau	7957	49,40	8518	41,96	8535	43,07	578	7,26	1,11	-6,33
23	Kaditz	3818	49,08	4154	41,86	4157	41,93	339	8,88	0,07	-7,15
24	Trachau	7050	55,19	7697	51,97	7701	53,51	651	9,23	1,54	-1,68
25	Pieschen-Nord/Trachenberge/Leipziger	7560	47,35	7974	41,28	7986	41,51	426	5,63	0,23	-5,84
31/33	Klotzsche	9965	54,11	10386	48,22	10403	48,90	438	4,40	0,68	-5,21
32/34	Hellerau/Rähnitz/Wilschdorf	4892	59,46	5041	53,20	5041	54,26	149	3,05	1,05	-5,21
35	OS Weixdorf	4299	56,43	4723	50,53	4728	49,97	429	9,98	-0,56	-6,47
36	OS Langebrück/Schönborn	3229	59,12	3360	52,78	3363	52,17	134	4,15	-0,61	-6,95
41	Loschwitz/Wachwitz	3642	64,14	3824	59,03	3830	57,74	188	5,16	-1,29	-6,40
42/44	Bühlau/Weißer Hirsch /Rochwitz /Loschwitz-NO	7505	64,37	8049	58,79	8060	60,63	555	7,40	1,84	-3,74
43	Hosterwitz/Pillnitz/Oberpoyritz/Niederpoyritz ¹⁾	2547	59,99	2688	55,99	2688	56,64	141	5,54	0,66	-3,35
45	Weißenhof	4243	72,13	4404	47,46	4410	49,16	167	3,94	1,69	-22,97
46	Papitz/Gönnsdorf/Rockau/Cunnersdorf ²⁾	2436	67,93	2750	59,79	2754	58,19	318	13,05	-1,59	-9,74
47	Schönfeld/Schulwitz/Eschdorf/Borsberg ³⁾	2576	61,29	2680	48,31	2684	45,55	108	4,19	-2,75	-15,74
51	Blasewitz/Neugruna	5679	56,63	6630	54,63	6637	54,71	958	16,87	0,08	-1,92
52	Striesen-Ost	7057	53,63	8904	50,51	8912	50,22	1855	26,29	-0,28	-3,41
53	Striesen-Süd	7068	57,02	7749	52,79	7746	52,81	678	9,59	0,02	-4,20
54	Striesen-West/Johannstadt-SO	8335	58,28	9139	53,49	9151	54,17	816	9,79	0,68	-4,12
55	Tolkewitz/Seidnitz-Nord	9384	53,18	9028	47,73	9031	48,41	-353	-3,76	0,68	-4,76
56	Seidnitz/Dobritz	10460	54,03	10819	48,11	10823	48,28	363	3,47	0,17	-5,76
57	Gruna/Strehlen-NO	10453	56,30	10198	51,61	10206	51,67	-247	-2,36	0,06	-4,63
61	Leuben	10458	51,86	9878	47,05	9882	47,78	-576	-5,51	0,73	-4,08
62	Laubegast	9002	56,60	9151	50,76	9157	51,59	155	1,72	0,83	-5,01
63	Kleinzschachwitz/Meußnitz/Zschieren	6399	57,15	6614	53,92	6618	55,70	219	3,42	1,78	-1,45
64	Großzschachwitz/Sporbitz	5416	50,13	5116	45,21	5119	45,81	-297	-5,48	0,60	-4,32
71	Prohlis-Nord	5784	48,88	5228	43,76	5228	43,86	-556	-9,61	0,10	-5,02
72	Prohlis-Süd	8027	46,42	6618	39,12	6610	40,70	-1417	-17,65	1,58	-5,72
73	Niedersedlitz	6498	52,19	6212	47,04	6221	48,21	-277	-4,26	1,17	-3,98
74	Lockwitz/Luga/Nickern/Kauscha	3692	55,12	4218	51,71	4222	52,34	530	14,36	0,64	-2,77
75	Leubnitz-Neuostra/Torna	11746	56,71	11521	51,97	11538	52,66	-208	-1,77	0,69	-4,05
76	Strehlen	9146	47,20	8510	42,86	8522	43,62	-624	-6,82	0,76	-3,58
77	Reick	4052	46,92	4035	42,85	4036	42,47	-16	-0,39	-0,38	-4,45
81	Südvorstadt-West	7866	56,53	7649	51,47	7666	51,87	-200	-2,54	0,39	-4,67
82	Südvorstadt-Ost	3832	56,71	3949	47,53	3955	47,53	123	3,21	0,00	-9,17
83	Räcknitz/Zschernitz	9005	58,27	8262	54,02	8262	53,58	-743	-8,25	-0,44	-4,68
84	Kleinpestitz/Mockritz/Kaitz/Gostritz	6393	58,14	6442	52,70	6450	54,17	57	0,89	1,47	-3,97
85	Coschütz/Gittersee	3915	55,45	4318	48,61	4320	51,78	405	10,34	3,17	-3,67
86	Plauen	6619	61,85	7333	56,73	7341	57,53	722	10,91	0,80	-4,33
90	OS Cossebaude/Mobschatz/Oberwartha	5598	57,20	5764	46,69	5767	47,62	169	3,02	0,93	-9,58
91	Cotta	6555	45,08	6882	39,39	6891	40,28	336	5,13	0,89	-4,80
92	Löbtau-Nord	4440	42,39	4572	36,09	4581	37,52	141	3,18	1,44	-4,86
93	Löbtau-Süd	5876	46,56	6432	38,95	6439	39,94	563	9,58	1,00	-6,62
94	Naußnitz/Dölzchen/Wölfnitz/Roßthal	6651	54,29	6797	51,20	6803	50,83	152	2,29	-0,37	-3,46
95	Gorbitz-Süd	8217	47,30	7478	37,15	7483	38,38	-734	-8,93	1,23	-8,92
96	Gorbitz-Ost	6001	46,88	5301	39,75	5299	40,82	-702	-11,70	1,07	-6,06
97	Gorbitz-Nord/Neu-Omsewitz	7260	43,88	5968	38,07	5978	39,96	-1282	-17,66	1,89	-3,92
98	Briesnitz/Leutewitz/Omsewitz/Kemnitz/Stetzsch	7627	54,07	8049	48,61	8059	49,93	432	5,66	1,32	-4,14
99	Altfranken/OS Gompitz	2681	64,90	3094	53,84	3097	53,40	416	15,52	-0,44	-11,50
Dresden - gesamt		381457	53,69	387157	48,16	387506	48,72	6049	1,59	0,56	-4,97

1) mit Söbriken 2) mit Helfenberg und Eichbusch 3) mit Malschendorf/Zaschendorf/Krieschendorf/Rossendorf/Reitzendorf

Wahlbeteiligung in den Stadtteilen

OB-Wahl am 10.06.2001



Neuwahl am 24.06.2001



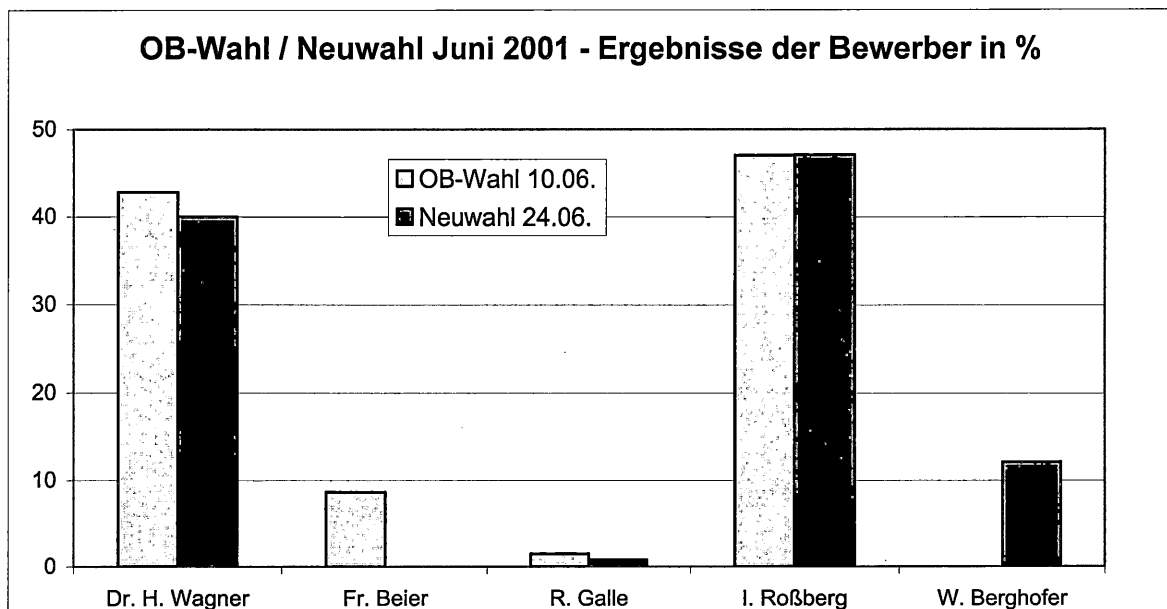
4 Ergebnisse

4.1 Amtliche Endergebnisse

	OB-Wahl 10.06.		Neuwahl 24.06.	
Wahlberechtigte:	387 157		387 506	
Wähler:	186 444	48,2 %	188 779	48,7 %
ungültige Stimmen:	2 477	1,3 %	1 009	0,5 %
gültige Stimmen:	183 967	98,7 %	187 770	99,5 %

Von den gültigen Stimmen erhielten

Träger	Bewerber	OB-Wahl 10.06.	in %	Neuwahl 24.06.	in %
CDU	Dr. Herbert Wagner	78 751	42,8 %	75 089	40,0 %
Beier	Friederike Beier	15 932	8,7 %	X	X
BüSo	Ronald Galle	2 741	1,5 %	1 478	0,8 %
OB für Dresden	Ingolf Roßberg	86 543	47,0 %	88 431	47,1 %
Berghofer	Wolfgang Berghofer	X	X	22 772	12,1 %



Das Ergebnis des ersten Wahlganges brachte zwei Überraschungen. Entgegen den in den Medien verbreiteten Wahlprognosen erreichte Dr. Herbert Wagner weder die absolute (DNN vom 02.06.) noch die relative Mehrheit (SZ vom 31.05.), sondern der Herausforderer Ingolf Roßberg lag mit 47,0 % Stimmenanteil 4,2 Prozentpunkte vor dem Amtsinhaber, der 42,8 % erreichte. Und als Zweites: Friederike Beier errang mit 8,7 % einen nicht erwarteten Achtungserfolg.

Da kein Bewerber die absolute Mehrheit erreichte, wurde ein zweiter Wahlgang nötig. Zu dieser Neuwahl konnten sich auch neue Kandidaten bewerben. Da Friederike Beier nicht mehr antrat und öffentlich bekundete, ihre Stimme Ingolf Roßberg zu geben, schien der Sieger festzustehen. Um so größer war die Überraschung, als der sogenannte „virtuelle Kandidat“ der Vorwahlzeit, der letzte DDR-Oberbürgermeister Dresdens Wolfgang Berghofer seine Kandidatur erklärte und binnen weniger Stunden mehr als die für die Bewerbung nötigen 240 Unterschriften Dresdner Bürger erhielt. Damit schien der Wahlausgang wieder offen, da allgemein damit gerechnet wurde, dass Berghofers Kandidatur auf Kosten Ingolf Roßbergs gehen würde. Um dessen Sieg gefährden zu können, hätten sich wenigstens 20 % der Wähler für Berghofer entscheiden müssen. Es kam nicht dazu.

Mit 47,1 % aller abgegebenen gültigen Stimmen und damit über 7 Prozentpunkten Vorsprung vor Herbert Wagner erreichte Ingolf Roßberg die relative Mehrheit und wird neuer Oberbürgermeister Dresdens. Er erreichte damit fast exakt das gleiche Ergebnis wie zur Wahl 2 Wochen vorher, während Wagner 2,8 Prozentpunkte verlor.

Wolfgang Berghofer errang mit 12,2 % den in den Medien-Umfragen der letzten Tage vorausgesagten Stimmenanteil.

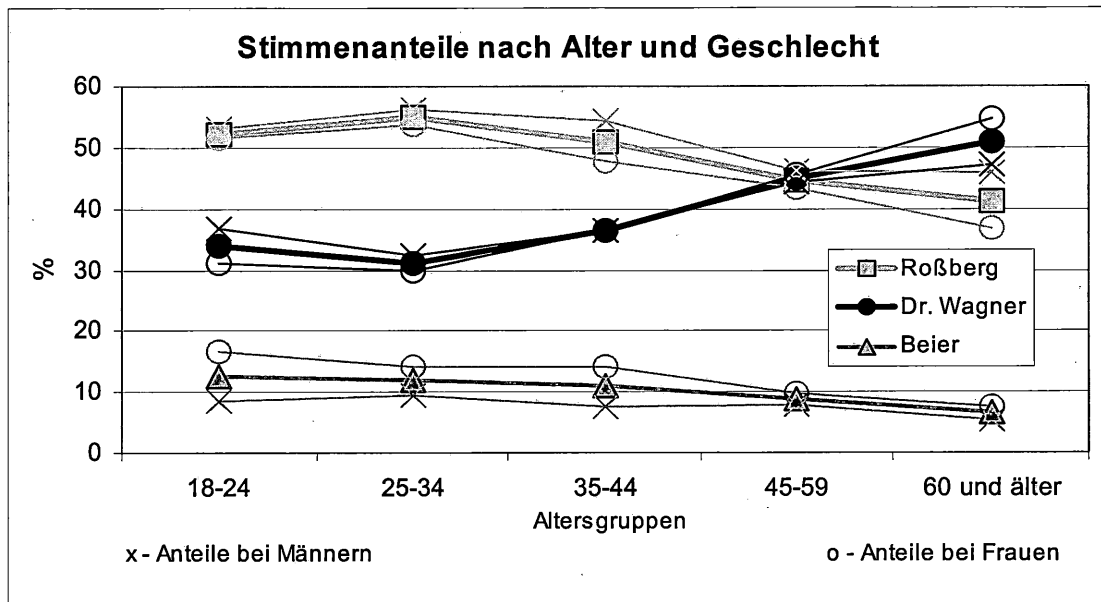
Ronald Galle lag bei beiden Wahlen weit abgeschlagen auf dem letzten Platz, bei der Neuwahl erreichte er nicht einmal 0,8 % der Wählerstimmen

4.2 Wahlergebnisse nach Alter und Geschlecht (siehe auch Abschnitt 2.3)

Die repräsentative Wahlstatistik wurde nur beim 1. Wahlgang durchgeführt, so dass zu den Wählern Wolfgang Berghofers keine Ergebnisse vorliegen. Für Herbert Wagner, Friederike Beier, Ronald Galle und Ingolf Roßberg sind die Stimmenanteile bei der Wahl am 10. Juni nach Alter und Geschlecht der Wähler in der folgenden Tabelle zusammengefasst.

Alters- gruppe	Stimmenanteile bei den							
	Männern				Frauen			
	Dr. Wagner	Beier	Galle	Roßberg	Dr. Wagner	Beier	Galle	Roßberg
0	1	2	3	4	5	6	7	8
18-24	36,7	8,4	1,9	53,0	31,0	16,7	0,8	51,5
25-34	32,5	9,5	1,9	56,1	29,9	14,1	2,3	53,6
35-44	36,4	7,6	1,5	54,4	36,5	14,1	1,7	47,7
45-59	44,1	7,8	1,8	46,3	45,4	9,8	1,5	43,2
60u.ä.	47,1	5,4	1,6	45,9	54,6	7,6	1,2	36,7
Insgesamt	41,5	7,2	1,7	49,5	44,9	10,6	1,5	43,1

Bemerkenswert ist die Dominanz Roßbergs bei den unter 45-Jährigen und Wagners bei den über 60-Jährigen, insbesondere den Frauen dieses Alters. Die Wähler Friederike Beiers kommen (auf niedrigerem Zahlenniveau) aus den gleichen Altersgruppen wie die Roßbergs. Bei ihr dominieren die Frauen, während bei Roßberg die Männer leicht in der Überzahl sind. Ein Vergleich mit repräsentativen Statistik bei der Stadtratswahl 1999 zeigt eine Analogie allein bei den Ergebnissen Friederike Beiers mit denen der Grünen von vor zwei Jahren. Herbert Wagner hat gegenüber dem damaligen CDU-Ergebnis besonders bei den Älteren punkten können, während er bei den Jüngeren stark verlor.



4.3 Wählerwanderungen

Vor der Neuwahl am 24.06.2001 stand die Abwägung der Chancen von Amtsinhaber Dr. Herbert Wagner und dem in der Wählergunst des 10.06. vorn liegenden Herausforderers Ingolf Roßberg unter folgenden Aspekten:

- Wem gelingt es, zusätzliche Wähler zu mobilisieren?
- Wer erhält die Stimmen der nicht mehr antretenden Friederike Beier?
- Wie viele Wähler votieren für Wolfgang Berghofer, und wem gehen diese verloren?

Das Interesse an diesen Fragen besteht auch nach Kenntnis des Wahlergebnisses fort. Leider hat kein Forschungsinstitut hier eine repräsentative Erhebung der Wählerwanderungen erfasst, wie dies z.B. bei Bundestagswahlen üblich ist. Deshalb soll auf andere Weise eine Antwort gesucht werden.

Den unten skizzierten Wählerströmen liegen folgende Thesen zugrunde:

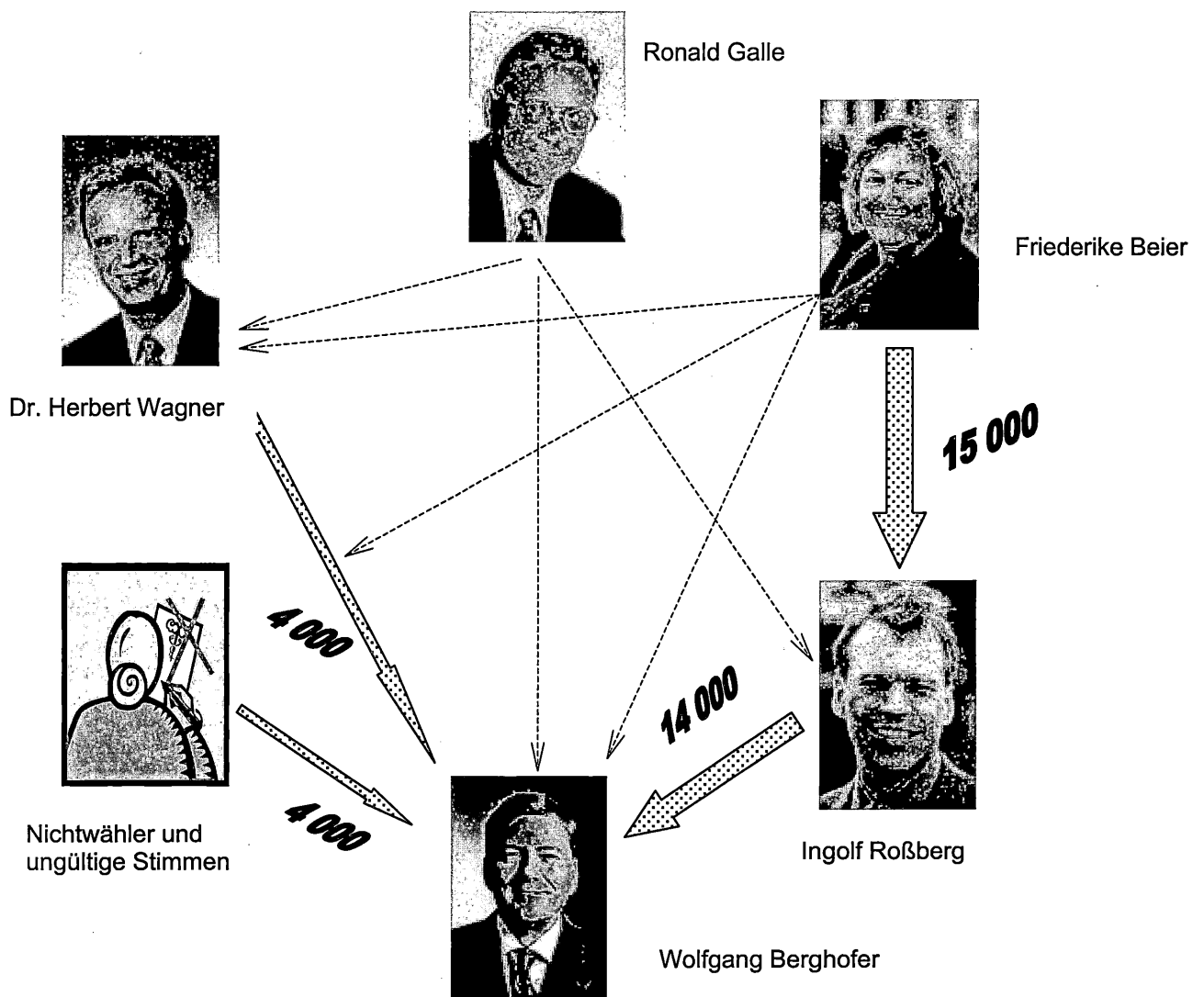
- Zur Neuwahl gaben 2 335 Wähler mehr als am ersten Wahltag ihre Stimme ab. Dieser Zuwachs kam Wolfgang Berghofer zugute.
- Die Zahl der ungültigen Stimmen, überwiegend bewusst so abgegeben, schrumpfte auf fast die Hälfte. Die damit zusätzlichen 1 468 gültigen Stimmen gingen ebenfalls auf das „Konto“ Berghofers.

- Ronald Galle erhielt zur Neuwahl noch weniger Stimmen als am 10.06., ein Zeichen der Polarisierung zugunsten der aussichtsreichen Bewerber. Seine eingebüßten 1 263 Stimmen verteilten sich auf Roßberg, Dr. Wagner und Berghofer.

- Wählerwechsel zwischen Dr. Wagner - Roßberg und umgekehrt sind nahezu auszuschließen.

- Die Frage, wie sich die Wähler von Friederike Beier im zweiten Wahlgang entschieden haben, ist am schwersten abzuschätzen. Mit Sicherheit gab es hier kein „einheitliches“ Wahlverhalten. Statistische Analysen der unterschiedlichsten Wahlbezirks-Ergebnisse führen zur Schlussfolgerung, das Ingolf Roßberg dieses Stimmenpotential klar überwiegend (Annahme: 15 000 von 15 932) gewonnen hat.

Schließlich ergibt sich damit rechnerisch eine ca. 14 000 Stimmen umfassende Wählerwanderung von Roßberg zu Berghofer, der auch noch den Rückgang der 3 662 Stimmen bei Dr. Wagner für sich verbuchen konnte. Wolfgang Berghofer profitierte demnach knapp 4-mal so viel von ehemaligen Roßberg- als Wagner-Wählern, doch insgesamt viel zu wenig, um Ingolf Roßbergs Sieg zu gefährden.



4.4 Ergebnisse in den Stadtteilen - Briefwahlergebnisse

Das Duell Roßberg/Wagner entschied der Herausforderer beim ersten Wahlgang in 42 der 60 Stadtteile für sich. Dabei kam Roßberg in 13 Stadtteilen über die 50 %-Grenze, während das dem Amtsinhaber nur in 6 Stadtteilen gelang. Die Hochburgen der beiden Hauptkontrahenten deckten sich fast genau mit den Hochburgen der PDS einschließlich Bündnis 90/Die Grünen einerseits und denen der CDU andererseits. Die von Ingolf Roßberg waren das gesamte Ortsamt Neustadt und das Stadtzentrum. Auch in Plauen, der Südvorstadt und in den Elbhangdörfern südöstlich von Wachwitz erreichte er eine absolute Mehrheit. Der Stadtrand, insbesondere die neuen Ortschaften waren dagegen die Hochburgen Herbert Wagners. Sein bestes Ergebnis erzielte er in Weixdorf mit 57,5 %. Eine Besonderheit bildet wieder die Äußere Neustadt. Hier erzielten sowohl Ingolf Roßberg (fast 64 %) als auch Friederike Beier (13 %) ihr bestes Ergebnis, während Herbert Wagner nur 22 % erreichte.

In den zwei Wochen zwischen den beiden Wahlgängen hatten sich die Hochburgen der beiden Hauptkontrahenten nicht verändert, die Roßbergs waren weiterhin die gesamt Neustadt, das Stadtzentrum und Striesen-Ost, die Wagners die neuen Ortschaften, Bühlau und Hellerau. Das Duell Roßberg/Dr. Wagner entschied Ingolf Roßberg jetzt sogar in 46 der 60 Stadtteile für sich. Dabei kam Roßberg in 14 Stadtteilen über die 50 %-Grenze, während das dem Amtsinhaber nur noch in 4 Stadtteilen gelang, allesamt Ortschaften. In Bühlau und Hellerau verlor Herbert Wagner seine absolute Mehrheit.

Wagner erzielte überhaupt nur in Weixdorf und auf niedrigerem Niveau in Pieschen-Süd ein minimal besseres Ergebnis, während er sonst überall verlor. Besonders hoch waren seine Verluste in Reick/Prohlis, der Wilsdruffer Vorstadt und überraschenderweise in Schönfeld/Schullwitz. In letzterem und in Reick gingen diese auf das Konto Berghofers, der hier seine besten Ergebnisse erzielte. Dagegen konnte Ingolf Roßberg seine Ergebnisse trotz der neuen Konkurrenz Berghofers in einer Reihe von Stadtteilen verbessern. Hier sticht besonders das Ortsamt Neustadt hervor, wo er sichtlich von Friederike Beiers Wählern profitierte.

Besonders markant ist wieder das Ergebnis in der Äußeren Neustadt. Hier, wo schon zur Wahl vor 2 Wochen Ingolf Roßberg sein bestes Ergebnis erzielte, kam Herbert Wagner auf nicht einmal 20 %. Auch Wolfgang Berghofer hatte hier sein schlechtestes Ergebnis.

Da die Briefwahl vom konservativen und/oder älteren Wählerspektrum weniger häufig als von „grünen“ oder PDS-Wählern genutzt wird, hätte das Briefwahlergebnis von Ingolf Roßberg besser sein müssen als sein Gesamtergebnis. Dass dies beim 1. Wahlgang nicht der Fall war, deutet darauf hin, dass sich in der letzten Zeit vor dem Wahltermin, in der schon ein großer Teil der Briefwähler gewählt hatte, noch ein Stimmungsumschwung zu Roßbergs Gunsten vollzog. Das schlechtere Briefwahlergebnis Berghofers lässt auf eine ältere Wählerschaft schließen.

Stadtteil		Anteile der gültigen Stimmen für ... in % OB-Wahl - 10.06.				Anteile der gültigen Stimmen für ... in % Neuwahl des OB - 24.06.			
		Dr. Wagner	Beier	Galle	Roßberg	Dr. Wagner	Berghofer	Galle	Roßberg
0		1	2	3	4	5	6	7	8
01	Innere Altstadt	34,62	5,53	1,26	58,59	31,00	10,11	0,44	58,45
02	Pirnaische Vorstadt	41,58	7,44	1,20	49,78	37,90	13,39	0,80	47,91
03	Seevorstadt-Ost/Großer Garten	42,72	6,36	1,58	49,34	39,25	14,46	0,56	45,73
04	Wilsdruffer Vs./Seevs.-West	41,33	6,83	1,56	50,28	35,52	14,85	0,91	48,72
05	Friedrichstadt	38,08	10,53	1,74	49,64	35,23	13,86	0,71	50,20
06	Johannstadt-Nord	37,61	8,66	2,09	51,63	34,25	13,90	0,66	51,19
07	Johannstadt-Süd	42,94	7,47	1,61	47,98	38,87	14,52	0,62	46,00
11/15	Außere Neustadt/Albertstadt	22,11	13,06	0,88	63,95	19,02	7,46	0,58	72,94
12	Radeberger Vorstadt	31,99	10,21	1,32	56,48	31,00	9,22	0,51	59,26
13	Innere Neustadt	34,64	9,19	1,34	54,83	31,70	10,33	0,54	57,43
14	Leipziger Vorstadt	29,65	11,28	1,77	57,29	28,91	8,60	1,08	61,41
21	Pieschen-Süd/Stadt-Neudorf	38,83	9,02	1,65	50,51	39,56	8,23	0,85	51,35
22	Mickten/Trachau-Süd/Übigau	43,18	8,36	2,26	46,20	41,40	11,99	0,79	45,82
23	Kaditz	46,47	8,51	2,04	42,97	45,14	10,92	0,87	43,06
24	Trachau	41,32	8,29	1,29	49,10	40,30	11,12	0,61	47,98
25	Pieschen-Nord/Trachenberge/Leipziger Vorstadt-NW	41,08	9,98	1,60	47,33	39,09	9,97	0,85	50,09
31/33	Klotzsche	45,57	9,23	1,74	43,46	43,10	11,76	1,16	43,97
32/34	Hellerau/Rähnitz/Wilschdorf	50,53	8,20	1,32	39,95	47,50	11,65	0,92	39,93
35	OS Weixdorf	57,47	7,36	1,26	33,92	57,71	7,72	0,66	33,91
36	OS Langebrück/Schönborn	54,00	7,34	1,16	37,50	53,47	8,98	0,59	36,96
41	Loschwitz/Wachwitz	41,99	8,40	0,77	48,84	41,10	9,87	0,43	48,59
42/44	Bühlau/Weißer Hirsch/Rochwitz/Loschwitz-NO	51,08	6,44	0,86	41,62	48,24	11,33	0,45	39,98
43	Hosterwitz/Pillnitz/Oberpoyritz/Niederpoyritz ¹⁾	41,12	7,72	0,73	50,43	40,31	10,60	0,63	48,47
45	Weißig	53,97	8,93	1,20	35,90	50,84	13,48	0,54	35,14
46	Pappritz/Gönnsdorf/Rockau/Cunnersdorf ²⁾	49,12	8,15	0,81	41,92	46,71	10,74	0,15	42,41
47	Schönfeld/Schulwitz/Eschdorf/Borsberg ³⁾	55,82	9,92	0,91	33,34	50,59	15,32	0,75	33,33
51	Blasewitz/Neugruna	45,27	7,90	1,20	45,63	42,50	10,91	0,50	46,09
52	Striesen-Ost	38,36	9,29	1,12	51,23	36,50	9,81	0,56	53,13
53	Striesen-Süd	41,57	8,50	1,73	48,21	38,30	12,66	0,66	48,38
	Striesen-West/Johannstadt-SO	44,69	8,71	1,63	44,96	41,03	14,13	0,81	44,03
55	Tolkewitz/Seidnitz-Nord	40,56	8,42	1,18	49,85	36,35	14,11	0,69	48,85
56	Seidnitz/Dobritz	45,07	9,18	1,59	44,16	42,06	14,07	0,96	42,91
57	Gruna/Strehlen-NO	41,04	8,66	1,25	49,05	37,51	12,19	0,67	49,63
61	Leuben	45,31	8,96	1,59	44,13	41,12	14,04	1,00	43,84
62	Laubegast	43,48	8,15	1,29	47,09	40,98	11,87	1,02	46,12
63	Kleinzschachwitz/Meußnitz/Zschieren	47,75	8,03	1,24	42,97	45,39	11,44	0,90	42,27
64	Großzschachwitz/Sporbitz	43,25	9,78	2,19	44,78	40,30	12,26	1,55	45,89
71	Prohlis-Nord	43,79	9,53	1,87	44,81	37,98	13,29	1,01	47,72
72	Prohlis-Süd	42,66	8,89	1,77	46,67	38,75	12,35	1,09	47,81
73	Niedersedlitz	44,12	10,02	1,14	44,71	42,01	11,96	0,94	45,09
74	Lockwitz/Luga/Nickern/Kauscha	46,60	9,16	2,08	42,16	43,82	13,28	0,68	42,23
75	Leubnitz-Neuostra/Torna	44,32	8,16	1,18	46,33	42,11	10,97	0,60	46,33
76	Strehlen	40,82	8,41	2,12	48,65	37,96	12,38	1,08	48,58
77	Reick	44,90	8,43	2,12	44,55	38,01	15,89	0,70	45,40
81	Südvorstadt-West	39,69	8,44	1,52	50,36	35,38	12,69	0,83	51,10
82	Südvorstadt-Ost	41,71	6,39	1,63	50,27	36,38	13,59	0,59	49,44
83	Räcknitz/Zschernitz	42,99	8,59	1,45	46,97	38,97	12,43	0,82	47,78
84	Kleinpestitz/Mockritz/Kaitz/Gostritz	43,14	7,71	1,43	47,72	41,25	12,82	0,66	45,27
85	Coschütz/Gittersee	47,95	8,53	1,20	42,31	44,99	10,83	0,40	43,78
86	Plauen	40,53	8,15	1,12	50,21	38,52	10,87	0,40	50,20
90	OS Cossebaude/Mobschatz/Oberwartha	48,96	7,90	1,79	41,35	45,84	11,01	1,36	41,79
91	Cotta	43,76	8,88	1,76	45,60	43,03	12,99	0,90	43,07
92	Löbtau-Nord	38,92	10,10	1,42	49,57	35,67	13,39	0,70	50,23
93	Löbtau-Süd	39,41	9,38	2,02	49,19	36,38	12,40	0,82	50,39
94	Naußnitz/Dölzschen/Wölfnitz/Roßthal	44,14	9,31	1,54	45,01	42,93	12,61	0,67	43,80
95	Gorbitz-Süd	40,91	10,53	1,76	46,80	37,91	14,47	1,36	46,26
96	Gorbitz-Ost	40,85	10,00	1,75	47,40	37,62	14,80	0,88	46,69
97	Gorbitz-Nord/Neu-Omsewitz	38,39	10,74	2,23	48,64	36,16	15,04	2,14	46,66
98	Briesnitz/Leutewitz/Omsewitz/Kemnitz/Stetzschn	47,48	8,04	1,69	42,79	45,63	12,14	0,65	41,58
99	Altfranken/OS Gompitz	48,94	6,76	1,13	43,17	45,56	9,46	0,91	44,07
Dresden - gesamt		42,81	8,66	1,49	47,04	39,99	12,13	0,79	47,10
Dresden - gesamt – Briefwahl		43,85	8,35	1,14	46,65	39,20	11,51	0,70	48,58

1) mit Söbriken 2) mit Helfenberg und Eichbusch 3) mit Malschendorf/Zaschendorf/Krieschendorf/Rosendorf/Reitzendorf

Wahlergebnisse in den Hochburgen der Parteien
(Zuordnung nach den Ergebnissen der Stadtratswahl 1999)

Partei	Wahl- berechtigten- anteil	10.06.01				24.06.01				Änderung		
		Wahl- beteilig.	Dr. Beier Roßberg			Wahl- beteilig.	Dr. Berg- wagner hofer Roßberg			Wahl- beteilig.	Dr. Roßberg	
			Wagner				Wagner				Wagner	
0		1	2	3	4	5	6	7	8	9	10	11
CDU	12,5	50,6	49,9	8,1	40,7	51,1	47,7	11,3	40,3	0,4	-2,2	-0,4
PDS	9,7	51,9	39,7	7,7	51,1	52,1	35,7	13,0	50,6	0,2	-3,9	-0,5
SPD	6,3	42,7	40,8	8,5	49,0	43,6	36,6	13,4	49,1	0,9	-4,2	0,1
Grüne	10,8	46,5	35,5	10,0	53,4	46,5	33,7	9,2	56,5	0,0	-1,8	3,1
keine Präferenz	62,5	48,1	43,2	8,7	46,6	48,8	40,3	12,6	46,2	0,7	-2,9	-0,3
gesamt	100,0	48,2	42,8	8,7	47,0	48,7	40,0	12,1	47,1	0,6	-2,8	0,1

Betrachtet man die Stadtteile, in denen die großen Parteien zur Stadtratswahl 1999 ihre besten Resultate hatten (Hochburgen), so ist der Zusammenhang zwischen den Ergebnissen Ingolf Roßbergs und den Grünen am deutlichsten. Dieser wurde durch das Ausscheiden von Friederike Beier zur Neuwahl noch verstärkt. Herbert Wagner verlor zur Neuwahl am stärksten in den SPD- und PDS-Hochburgen, dort wo Wolfgang Berghofer am stärksten war.

Die Wahlbeteiligung nahm gegenüber dem 1. Wahlgang in fast allen Stadtteilen zu – auch die Parteihochburgen waren davon recht gleichmäßig betroffen.

Ergebnisse von Herbert Wagner
in den jeweils 10 bei der Wahl am 10. Juni für ihn besten und schlechtesten Stadtteilen
(zum Vergleich: Ergebnis von CDU und DSU bei der Stadtratswahl 1999)






Stadtteil / Ortschaft (OS)		Stimmenanteile					Wahl- beteiligung
		%			Differenz in %-Punkten 24.06. zu		
		CDU/DSU	10.06.	24.06.	CDU/DSU	10.06.	
0		1	2	3	4	5	6
35	OS Weixdorf	58,63	57,35	57,71	-0,92	0,36	-0,56
47	Schönfeld/Schullwitz/Eschdorf/Borsberg	70,20	55,82	50,59	-19,61	-5,23	-2,75
36	OS Langebrück/Schönborn	51,72	54,25	53,47	1,75	-0,78	-0,61
45	Weißig	70,21	53,97	50,84	-19,37	-3,13	1,69
42/44	Bühlau/Weißer Hirsch/Rochwitz/Loschwitz-NO	54,09	51,08	48,24	-5,85	-2,84	1,84
32/34	Hellerau/Rähnitz/Wilschdorf	55,29	50,53	47,50	-7,79	-3,03	1,05
46	Pappritz/Gönnsdorf/Rockau/Cunnersdorf	65,43	49,12	46,71	-18,72	-2,41	-1,59
90	OS Cossebaude/Mobschatz/Oberwartha	54,61	48,96	45,84	-8,77	-3,12	0,93
99	Altfranken/OS Gompitz	71,49	48,94	45,56	-25,93	-3,37	-0,44
85	Coschütz/Gittersee	48,87	47,95	44,99	-3,88	-2,96	3,17
Dresden – gesamt		45,73	42,81	39,99	-5,74	-2,82	0,56
21	Pieschen-Süd/Stadt-Neudorf	39,28	38,83	39,56	0,28	0,74	0,45
97	Gorbitz-Nord/Neu-Omsewitz	43,32	38,39	36,16	-7,16	-2,22	1,89
52	Striesen-Ost	42,94	38,36	36,50	-6,44	-1,86	-0,28
05	Friedrichstadt	38,45	38,08	35,23	-3,22	-2,85	-0,36
06	Johannstadt-Nord	39,92	37,61	34,25	-5,67	-3,36	0,13
13	Innere Neustadt	35,23	34,64	31,70	-3,53	-2,94	0,92
01	Innere Altstadt	31,15	34,62	31,00	-0,15	-3,62	3,30
12	Radeberger Vorstadt	35,43	31,99	31,00	-4,43	-0,99	0,48
14	Leipziger Vorstadt	35,32	29,65	28,91	-6,41	-0,74	-0,55
11/15	Äußere Neustadt/Albertstadt	32,18	22,11	19,02	-13,16	-3,08	0,79

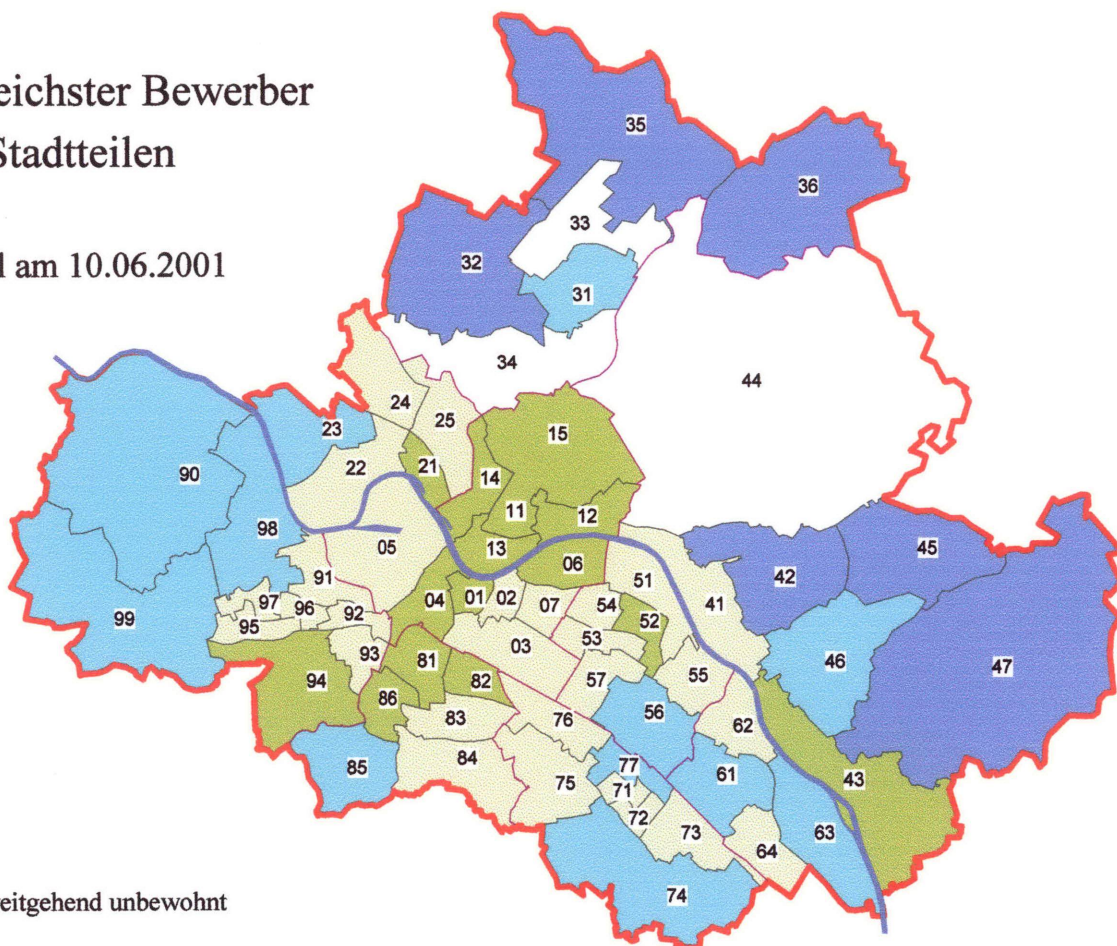
Ergebnisse von Ingolf Roßberg
in den jeweils 10 bei der Wahl am 10. Juni für ihn besten und schlechtesten Stadtteilen
(zum Vergleich: Ergebnis von PDS, SPD, B90/Grüne und Freien Wählern bei der Stadtratswahl 1999)

Stadtteil / Ortschaft (OS)		Stimmenanteile					Wahlbeteiligung
		%			Differenz in %-Punkten 24.06. zu		
		PDS/SPD/ Grüne/FW 99	10.06.	24.06.	PDS/SPD/ Grüne/FW 99	10.06.	
0		1	2	3	4	5	6
11/15	Äußere Neustadt/Albertstadt	60,51	63,95	72,94	12,43	8,99	0,79
01	Innere Altstadt	59,70	58,59	58,45	-1,25	-0,14	3,30
14	Leipziger Vorstadt	51,75	57,29	61,41	9,66	4,11	-0,55
12	Radeberger Vorstadt	56,70	56,48	59,26	2,56	2,78	0,48
13	Innere Neustadt	54,91	54,83	57,43	2,52	2,60	0,92
06	Johannstadt-Nord	49,95	51,63	51,19	1,24	-0,45	0,13
52	Striesen-Ost	47,91	51,23	53,13	5,22	1,91	-0,28
21	Pieschen-Süd/Stadt-Neudorf	48,10	50,51	51,35	3,25	0,84	0,45
43	Hosterwitz/Pillnitz/Oberpoyritz/Niederpoyritz	40,02	50,43	48,47	8,45	-1,96	0,66
81	Südvorstadt-West	50,26	50,36	51,10	0,84	0,74	0,39
Dresden - gesamt		44,68	47,04	47,10	2,42	0,06	0,56
85	Coschütz/Gittersee	39,77	42,31	43,78	4,01	1,46	3,17
74	Lockwitz/Luga/Nickern/Kauscha	35,61	42,16	42,23	6,62	0,07	0,64
46	Pappritz/Gönnsdorf/Rockau/Cunnersdorf	29,77	41,92	42,41	12,64	0,49	-1,59
42/44	Bühlau/Weißer Hirsch/Rochwitz/Loschwitz-NO	37,71	41,62	39,98	2,27	-1,64	1,84
90	OS Cossebaude/Mobschatz/Oberwartha	40,12	41,35	41,79	1,67	0,44	0,93
32/34	Hellerau/Rähnitz/Wilschdorf	36,27	39,95	39,93	3,66	-0,01	1,05
36	OS Langebrück/Schönborn	40,99	37,36	36,96	-4,03	-0,40	-0,61
45	Weißig	26,24	35,90	35,14	8,90	-0,75	1,69
35	OS Weixdorf	31,38	33,95	33,91	2,53	-0,04	-0,56
47	Schönfeld/Schullwitz/Eschdorf/Borsberg	24,32	33,34	33,33	9,01	-0,01	-2,75

Erfolgreichster Bewerber in den Stadtteilen

OB-Wahl am 10.06.2001

-  weitgehend unbewohnt
-  I. Roßberg absolute Mehrheit
-  I. Roßberg relative Mehrheit
-  Dr. H. Wagner absolute Mehrheit
-  Dr. H. Wagner relative Mehrheit

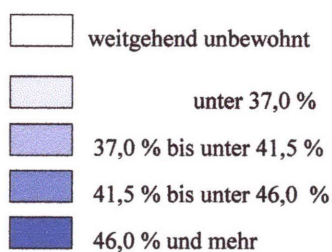
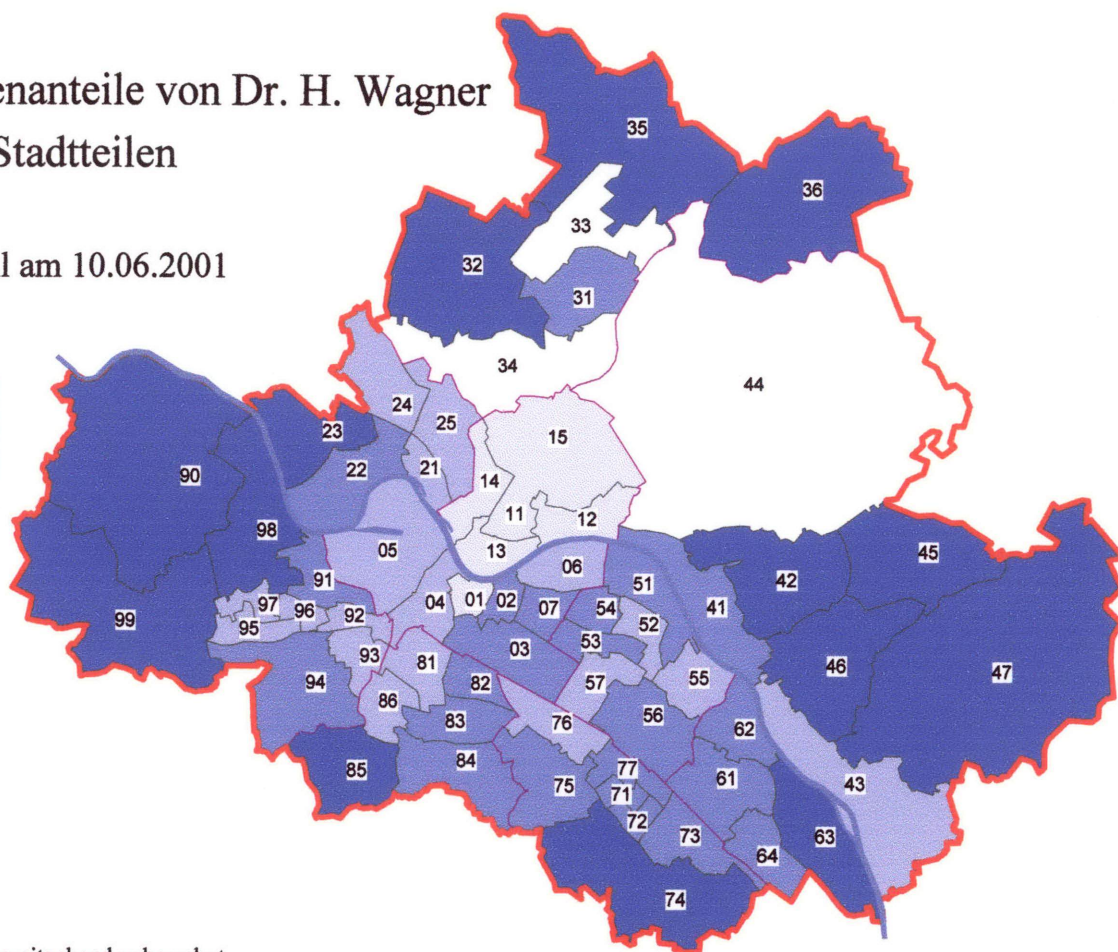


Neuwahl am 24.06.2001

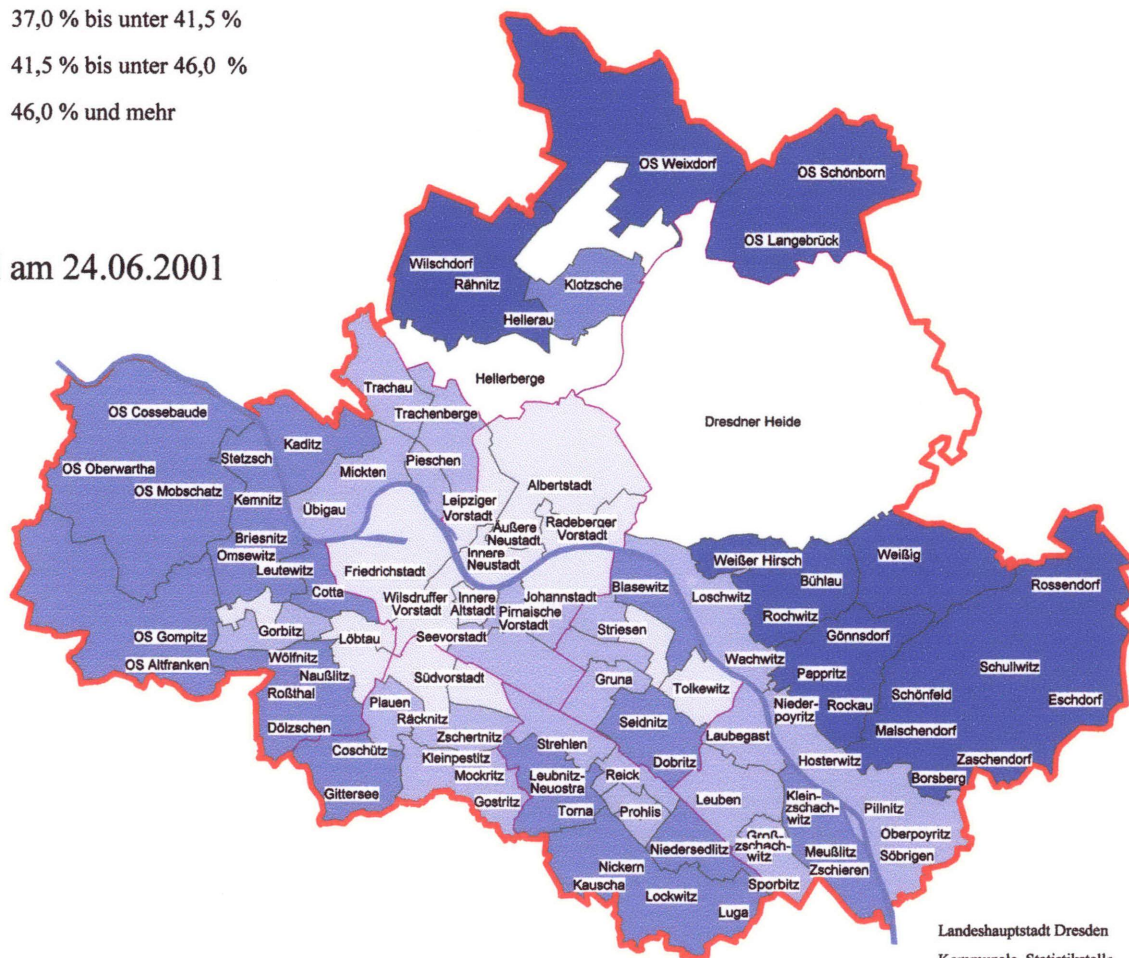


Stimmenanteile von Dr. H. Wagner in den Stadtteilen

OB-Wahl am 10.06.2001

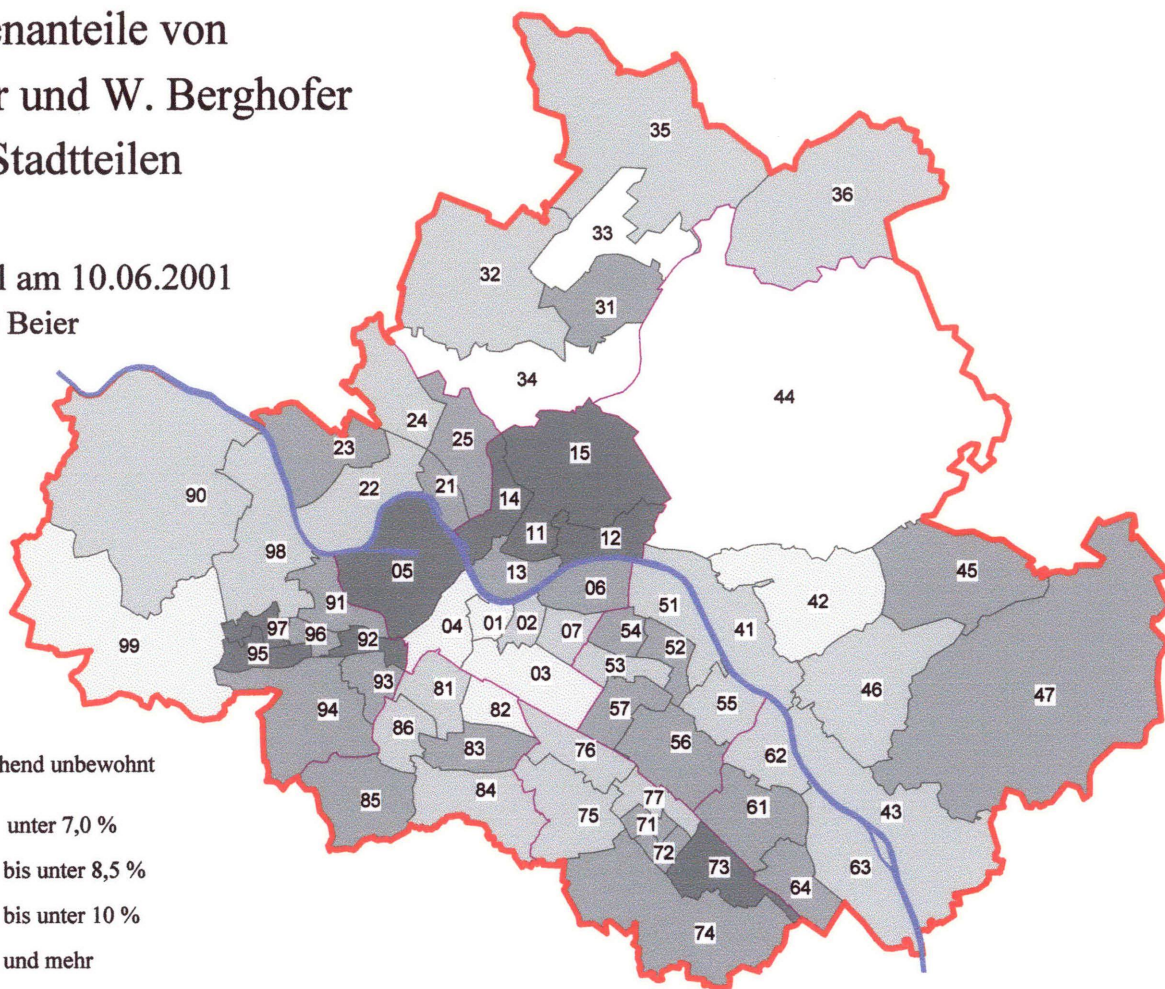
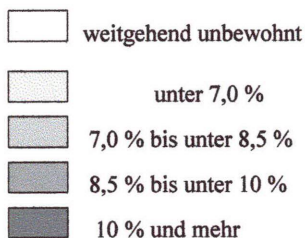


Neuwahl am 24.06.2001

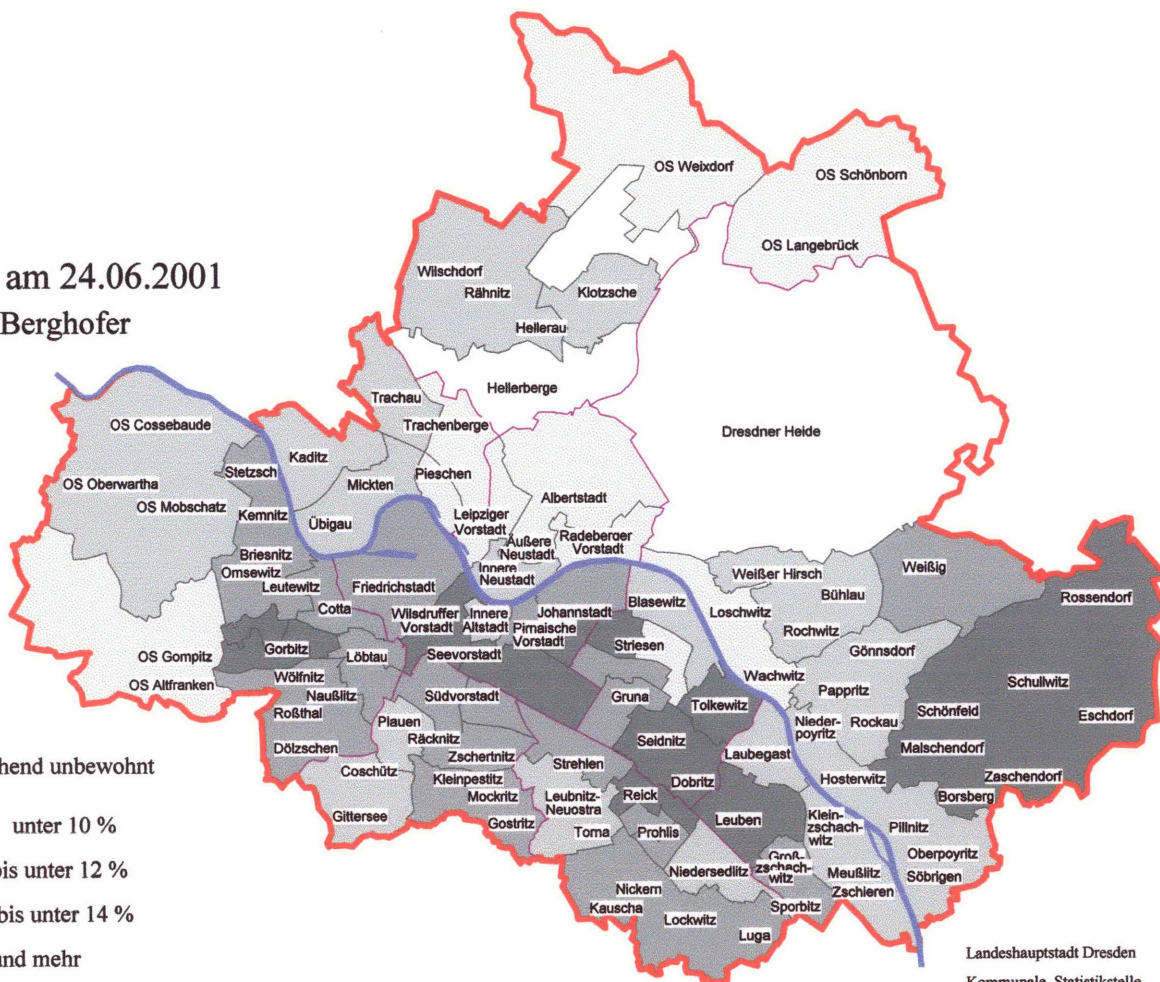
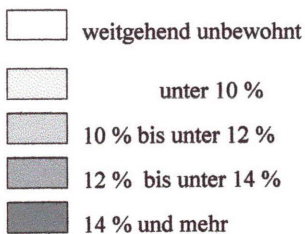


Stimmenanteile von F. Beier und W. Berghofer in den Stadtteilen

OB-Wahl am 10.06.2001
Friederike Beier

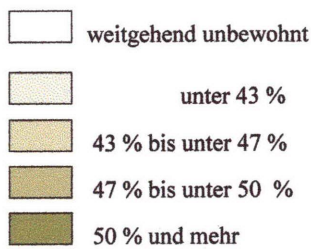
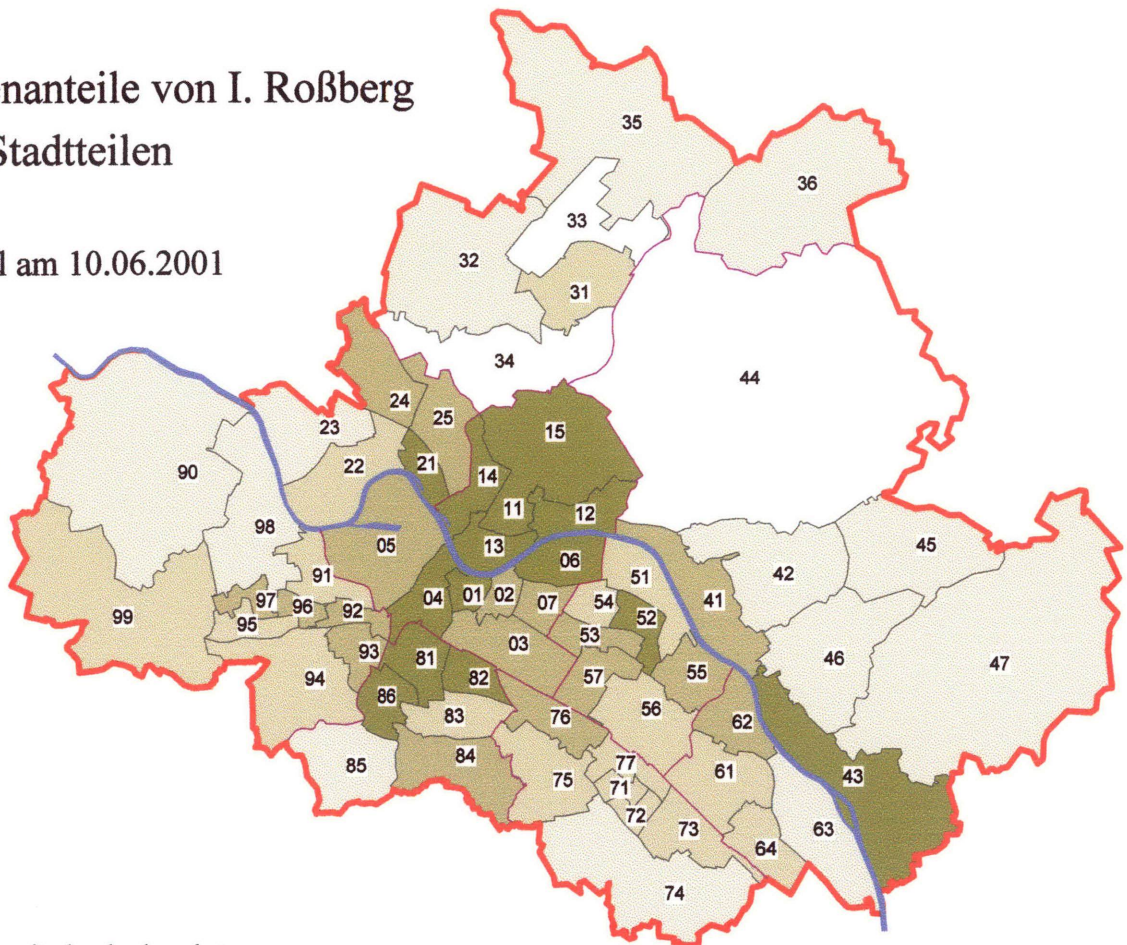


Neuwahl am 24.06.2001
Wolfgang Berghofer



Stimmenanteile von I. Roßberg in den Stadtteilen

OB-Wahl am 10.06.2001

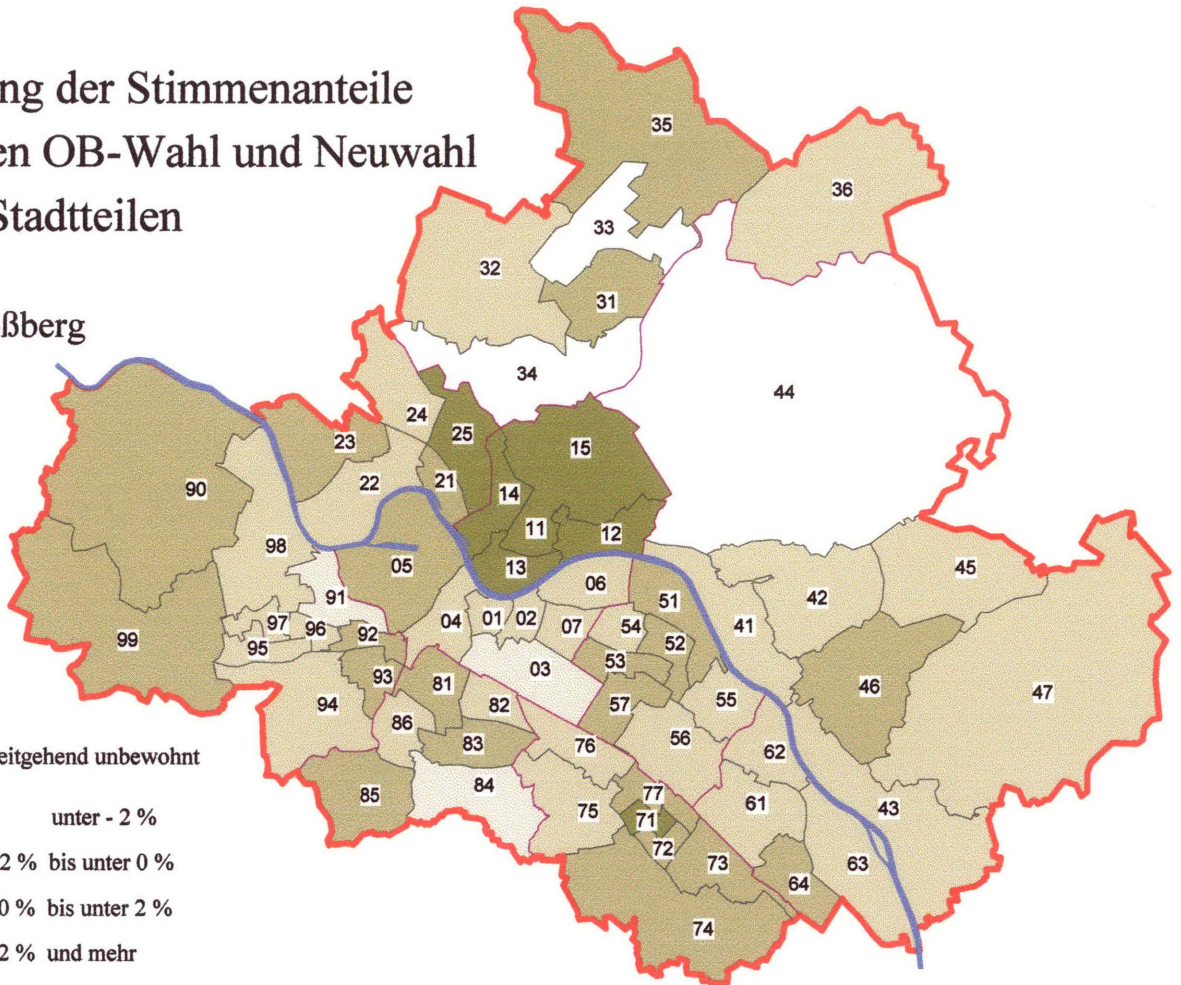
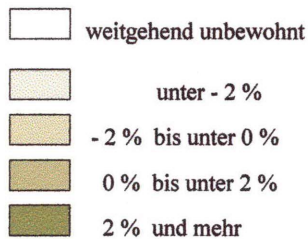


Neuwahl am 24.06.2001

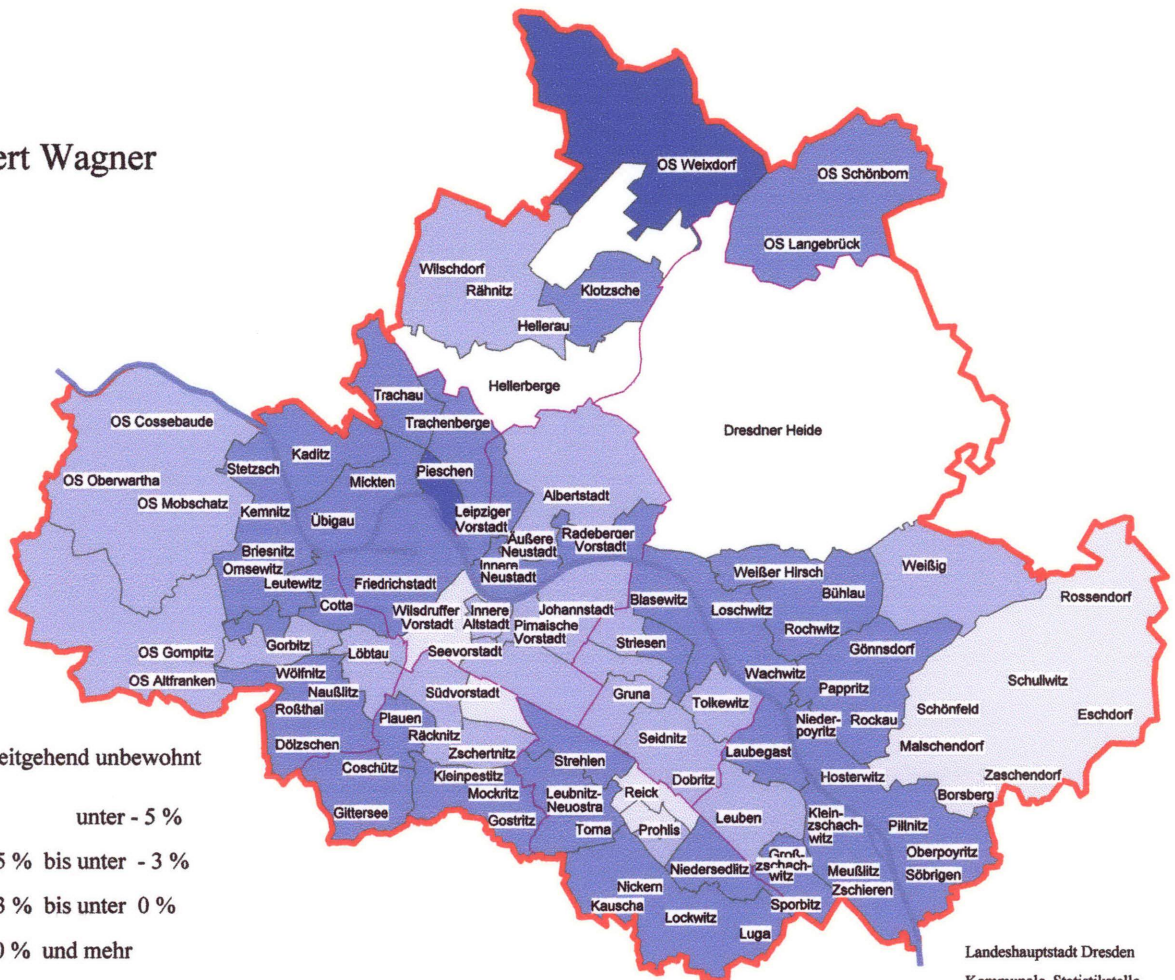
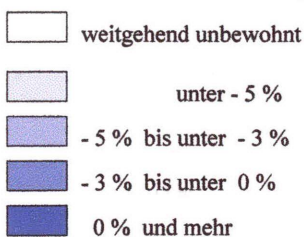


Änderung der Stimmenanteile zwischen OB-Wahl und Neuwahl in den Stadtteilen

Ingolf Roßberg



Dr. Herbert Wagner



Anlagen

Anlage - Wahlbezirke und Wahlgebäude (OA - Ortsamtsbereich/OS - Ortschaft)

OA Altstadt - 35 Wahlbezirke in 20 Wahlgebäuden

Wahlbezirk	Wahllokal
01100 Innere Altstadt	Stadtparkasse Dr.-Külz-Ring 17
02100 Pirnaische Vorstadt(Grunaer /Blüher-/Blochmannstraße)	Berufliches Schulzentrum Güntzstr. 3
02200 Pirnaische Vorstadt(Grunaer /Zirkusstraße)	Marie-Curie-Gymnasium Zirkusstr. 7
02400 Pirnaische Vorstadt(Lothringer /Pestalozzistraße)	Berufliches Schulzentrum Güntzstr. 3
02500 Pirnaische Vorstadt(Stein-/Gerichtsstraße)	Marie-Curie-Gymnasium Zirkusstr. 7
03100 Seevorstadt-Ost(Prager Straße)	16. Grundschule Josephinenstr. 6
03200 Seevorstadt-Ost(Räcknitz-/Walpurgisstraße)	10. Mittelschule Gret-Palucca-Str. 1
03300 Seevorstadt-Ost(Lindengasse/Mary-Wigman-Straße)/Blüherpark	10. Mittelschule Gret-Palucca-Str. 1
03400 Strehlen-Nordwest(Wiener /Tiergartenstraße)/Großer Garten	21. Mittelschule Tiergartenstr. 18
04100 Wilsdruffer Vorstadt(Ostra-Allee/Grüne Straße)	Berufliches Schulzentrum Ehrlichstr. 1
04200 Wilsdruffer Vorstadt(Ehrlich-/Ermischstraße)	Berufliches Schulzentrum Ehrlichstr. 1
04300 Wilsdruffer Vorstadt(Rosen-/Maternistraße/Jagdweg)	Annen-Gymnasium Annenstr. 9
04400 Seevorstadt-West(Am See/Liliengasse)	Annen-Gymnasium Annenstr. 9
04500 Seevorstadt-West(Sternplatz/Polierstraße)	Annen-Gymnasium Annenstr. 9
04600 Seevorstadt-West(Feldgasse/Vitzthumstraße)	16. Grundschule Josephinenstr. 6
05100 Friedrichstadt(Cottaer /Löbtauer Straße)	Pflegeheim Löbtauer Str. 31
05200 Friedrichstadt(Schäfer-/Seminarstraße)	48. Grundschule Seminarstr. 11
05301 Friedrichstadt(Schäferstraße/Städtisches Klinikum/Ostragehege)	17. Mittelschule Wachsbleichstr. 6
05302 Friedrichstadt(Hamburger Straße/Güterbahnhof)	17. Mittelschule Wachsbleichstr. 6
06100 Johannstadt-Nord(Gerok-/Elsasser Straße)	Stadtparkasse Güntzplatz 5
06200 Johannstadt-Nord(Florian-Geyer-Straße/Bönischplatz)	Stadtparkasse Güntzplatz 5
06300 Johannstadt-Nord(Gerok-/Hopfgartenstraße)	101. Mittelschule Pfotenhauerstr. 42
06400 Johannstadt-Nord(Florian-Geyer-/Pfeifferhannsstraße)	102. Grundschule Pfotenhauerstr. 40
06500 Johannstadt-Nord(Thomas-Müntzer-Platz/Blumenstraße)	102. Grundschule Pfotenhauerstr. 40
06600 Johannstadt-Nord(Gutenberg-/Pfotenhauerstraße)	101. Mittelschule Pfotenhauerstr. 42
06700 Johannstadt-Nord(Neubert-/Pfotenhauerstraße/Uni-Klinikum)	Herz- und Kreislaufzentrum Fetscherstr. 76
07100 Johannstadt-Süd(Marschner-/Dinglingerstraße)	113. Grundschule Georg-Nerlich-Str. 1
07200 Johannstadt-Süd(Comenius-/Wintergartenstraße)	113. Grundschule Georg-Nerlich-Str. 1
07300 Johannstadt-Süd(Nicolaistraße/Fetscherplatz)	Berufliches Schulzentrum Canalettostr. 8
07400 Johannstadt-Süd(Comenius-/Schumannstraße)	Berufliches Schulzentrum Canalettostr. 8
07500 Johannstadt-Süd(Holbein-/Permoserstraße)	113. Grundschule Georg-Nerlich-Str. 1
07600 Johannstadt-Süd(Cranach-/Holbeinstraße)	Berufliches Schulzentrum Gerokstr. 22
07700 Johannstadt-Süd(Gerok-/Zöllnerstraße)	Berufliches Schulzentrum Gerokstr. 22
07800 Johannstadt-Süd(Blasewitzer /Maria-Cebotari-Straße)	52. Grundschule Dürerstr. 82
07900 Johannstadt-Süd(Fetscher-/Lortzingstraße)	52. Grundschule Dürerstr. 82

OA Neustadt - 21 Wahlbezirke in 12 Wahlgebäuden

Wahlbezirk	Wahllokal
11100 Äußere Neustadt(Königsbrücker /Schönbrennstraße)	Gymn. Dreikönigschule Luisenstr. 42
11200 Äußere Neustadt(Försterei-/Luisenstraße)	Gymn. Dreikönigschule Luisenstr. 42
11400 Äußere Neustadt(Böhmische /Rothenburger Straße)	Gymn. Dreikönigschule Luisenstr. 42
11500 Äußere Neustadt(Luisen-/Görlitzer Straße)	15. Mittelschule Görlitzer Str. 10
11600 Äußere Neustadt(Martin-Luther-Platz/Schönfelder Straße)	15. Mittelschule Görlitzer Str. 10
11700 Äußere Neustadt(Bischofsweg/Frühlingstraße)	103. Grundschule Hohnsteiner Str. 8
11800 Äußere Neustadt(Tannenstraße)/Hellersiedlung/Albertstadt-West	Jugendhaus der Diakonie Eberswalder Str. 10
12100 Radeberger Vorstadt(Bischofswerder /Jägerstraße)	1. Mittelschule Marientalallee 5
12200 Radeberger Vorstadt(Bautzner /Forststraße)	103. Grundschule Hohnsteiner Str. 8
12300 Radeberger Vorstadt(Bautzner /Charlottenstraße)	Berufliches Schulzentrum Bautzner Str. 116
12400 Radeberger Vorstadt(Am Jägerpark/Radeberger Straße)	19. Grundschule Am Jägerpark 5
13100 Innere Neustadt(Große Meißner /Königstraße)	Wahllokal Hauptstr. 5
13200 Innere Neustadt(Köpcke-/Sarrasanistraße)	109. Mittelschule Unterer Kreuzweg 4
13300 Innere Neustadt(Hospital-/Wigardstraße)	109. Mittelschule Unterer Kreuzweg 4
13400 Äußere Neustadt(Hoyerswerdaer Straße/Holzhofgasse)	4. Grundschule Löwenstr. 2
14100 Leipziger Vorstadt(Eisenbahn-/Erfurter /Löbnitz-/Rudolfstraße)	Kindertagesstätte Conradstr. 32
14300 Leipziger Vorstadt(Fritz-Reuter-/Helgolandstraße)	30. Grundschule Hechtstr. 55
14400 Leipziger Vorstadt(Unterer Hecht)	30. Grundschule Hechtstr. 55
14500 Leipziger Vorstadt(Mittlerer Hecht)	30. Grundschule Hechtstr. 55
14600 Leipziger Vorstadt(Oberer Hecht)	30. Grundschule Hechtstr. 55
15300 Albertstadt-Ost	1. Mittelschule Marientalallee 5

OA Pieschen - 28 Wahlbezirke in 13 Wahlgebäuden

Wahlbezirk	Wahllokal
21100 Leipziger Vorstadt-West(Neudorf-Weimarische Straße)	8. Mittelschule Konkordienstr. 12
21200 Leipziger Vorstadt-West(Neudorf-Moritzburger Straße)	8. Mittelschule Konkordienstr. 12
21300 Pieschen-Süd(Bürger-/Torgauer Straße)	26. Grundschule Osterbergstr. 22
21400 Pieschen-Süd(Altpieschen/Wurzener Straße)	27. Mittelschule Robert-Matzke-Str. 14

Wahlbezirk	Wahllokal	
21500 Pieschen-Süd(Leisniger Platz/Wurzenener Straße)	27. Mittelschule	Robert-Matzke-Str. 14
22100 Trachau-Süd(Alttrachau/Veteranenstraße)	Stadtteilhaus "Rudi"	Fechnerstr. 2 a
22200 Trachau-Süd(Bunsen-/Wöhlerstraße)/Mickten(Wüllnerstraße)	41. Grundschule	Hauptmannstr. 15
22400 Mickten(Lommatzscher /Wächterstraße)	9. Mittelschule	Lommatzscher Str. 121
22501 Mickten(An der Flutrinne/Trachauer Straße)	41. Grundschule	Hauptmannstr. 15
22502 Mickten(Sternstraße/Dreyßigplatz)/Altmickten/Kaditz(Kläranlage)	41. Grundschule	Hauptmannstr. 15
22600 Mickten(Altmickten/Overbeckstraße)/Übigau-Nord	DRK Kreisverband Dresden	Klingerstr. 20/Eing. Werftstraße
22700 Übigau-Süd	DRK Kreisverband Dresden	Klingerstr. 20/Eing. Werftstraße
23100 Kaditz(Ranke-/Wächterstraße)	9. Mittelschule	Lommatzscher Str. 121
23200 Kaditz(Ranke-/Peschelstraße)	9. Mittelschule	Lommatzscher Str. 121
23300 Kaditz(Altkaditz/Spitzhausstraße)	43. Grundschule	Riegelplatz 2
23400 Kaditz(Andersenstraße/Riegelplatz)	43. Grundschule	Riegelplatz 2
24100 Trachau(Aachener /Cottbuser /Kronen-/Wahnsdorfer Straße)	56. Grundschule	Böttgerstr. 11
24300 Trachau(Aachener /Kronenstraße)	56. Grundschule	Böttgerstr. 11
24400 Trachau(Platanen-/Dorothea-Erxleben-Straße)	106. Grundschule	Großenhainer Str. 187
24500 Trachau(Trobisch-/Industrie-/Kopernikusstraße)	40. Mittelschule	Cottbuser Str. 34
24700 Trachau(Schützenhof-/Richard-Rösch-Straße)	40. Mittelschule	Cottbuser Str. 34
24800 Trachau(Neuländer Straße/Baumwiesenweg)	40. Mittelschule	Cottbuser Str. 34
25100 Leipziger Vorstadt-Nordwest(Liststraße/Pestalozziplatz)	Pestalozzi-Gymnasium	Pestalozziplatz 22
25200 Pieschen-Nord(Riesaer /Heidestraße)	Pestalozzi-Gymnasium	Pestalozziplatz 22
25300 Pieschen-Nord(Hellerauer /Duckwitzstraße)	106. Grundschule	Großenhainer Str. 187
25400 Pieschen-Nord(Maxim-Gorki-/Trachenberger Straße)	28. Grundschule	Maxim-Gorki-Str. 39
25500 Pieschen-Nord(Maxim-Gorki-/Rückertstraße)	28. Grundschule	Maxim-Gorki-Str. 39
25700 Trachenberge	28. Grundschule	Maxim-Gorki-Str. 39

OA Klotzsche - 13 Wahlbezirke in 6 Wahlgebäuden

Wahlbezirk	Wahllokal	
31100 Klotzsche(Altklotzsche/Klotzscher Hauptstraße)	83. Grundschule	Klotzscher Hauptstr. 26
31200 Klotzsche(Karl-Marx-/Lubminer Straße)	Gymnasium Klotzsche	Karl-Marx-Str. 44
31300 Klotzsche(Karl-Marx-Straße/Grüner Weg)	Gymnasium Klotzsche	Karl-Marx-Str. 44
31400 Klotzsche(Geschwister-Scholl-Straße/Am Trobischberg)/Flughafen	Gymnasium Klotzsche	Karl-Marx-Str. 44
31500 Klotzsche(Königswald-Kieler Straße)Waldpark Klotzsche/Siemens	82. Grundschule	Gertrud-Caspari-Str. 9
31601 Klotzsche(Goethestraße/Am Wasserwerk)	82. Grundschule	Gertrud-Caspari-Str. 9
31602 Klotzsche(Königswald-Goethestraße)	82. Grundschule	Gertrud-Caspari-Str. 9
31700 Klotzsche(Selliner Straße/Göhrener Weg)	86. Mittelschule	Alexander-Herzen-Str. 64
31800 Klotzsche(Alexander-Herzen-Straße/Binzer Weg)	86. Mittelschule	Alexander-Herzen-Str. 64
32100 Wilschdorf	85. Grundschule	Radeburger Str. 168
32200 Rähnitz	85. Grundschule	Radeburger Str. 168
32300 Hellerau(Brunnenweg/Festspielhaus)Hellerberge	84. Grundschule	Heinrich-Tessenow-Weg 28
32400 Hellerau(Markt/Am Schützenfelde)	84. Grundschule	Heinrich-Tessenow-Weg 28

OS Weixdorf - 4 Wahlbezirke in 4 Wahlgebäuden

Wahlbezirk	Wahllokal	
35110 Weixdorf/Lausa-Fuchsberg	Bibliothek (Einkaufszentrum)	Hohenbusch-Markt 1
35310 Lausa (Alte Dresdner Straße/Schönburgstraße)/Gomlitz	Mittelschule Weixdorf	Alte Dresdner Str. 22
35410 Alt-Lausa/Friedersdorf	Kirchgemeindehaus	Lausaer Kirchgasse 3
35610 Marsdorf	Gemeindehaus Marsdorf	Marsdorfer Hauptstr. 28

OS Langebrück/OS Schönborn - 4 Wahlbezirke in 4 Wahlgebäuden

Wahlbezirk	Wahllokal	
36110 Langebrück-Nord	Verwaltungsstelle Langebrück	Schillerstr. 5
36210 Langebrück-Süd	Grund- und Mittelschule	Friedrich-Wolf-Str. 7
36310 Heidehof	Techn. Akademie Esslingen	Dresdner Str. 36 a
36410 Schönborn	ehem.Gemeindeamt Schönborn	Seifersdorfer Str. SB 6

OA Loschwitz - 14 Wahlbezirke in 10 Wahlgebäuden

Wahlbezirk	Wahllokal	
41100 Loschwitz(Scheven-/Wunderlichstraße)	Ortsamt Loschwitz	Grundstr. 3
41200 Loschwitz(Körnerplatz/Calberlastraße)	Ortsamt Loschwitz	Grundstr. 3
41300 Oberloschwitz	Altersheim der Christengemein.	Wachbergstr. 6
41400 Wachwitz	87. Grundschule	Plantagenweg 3
42100 Weißer Hirsch	59. Grundschule	Kurparkstr. 12
42200 Loschwitz-Nordost(Rißweg/Am Weißen Adler)	59. Grundschule	Kurparkstr. 12
42400 Bühlau(Neubühlauer /Elisabethstraße)	Feierabendheim Bühlau	Bautzner Landstr. 108
42500 Bühlau(Königsberger /Neukircher Straße)	60. Mittelschule	Quohrener Str. 12
42600 Bühlau(Oybiner /Ullersdorfer Straße)/Dresdner Heide	60. Mittelschule	Quohrener Str. 12
42700 Alt-Bühlau/Quohren	60. Mittelschule	Quohrener Str. 12
42800 Rochwitz	61. Grundschule	Hutbergstr. 2

Wahlbezirk	Wahllokal
43100 Niederpoyritz	87. Grundschule Plantagenweg 3
43200 Hosterwitz/Pillnitz	88. Grundschule Dresdner Str. 50
43400 Oberpoyritz/Söbriegen	Fahrschule Gebauer Lohmener Str. 19

OS Schönfeld-Weißig - 9 Wahlbezirke in 9 Wahlgebäuden

Wahlbezirk	Wahllokal
45110 Weißig (Heidestraße/Marienbäder)	Sport- u. Vereinshaus "fun-fun" Heinrich-Lange-Str. 37
45210 Weißig (Am Weißiger Bach)	Hutbergsschule Weißig Hauptstr. SW 14
45310 Weißig (An der Prießnitzau)	Örtl. Verwaltungsstelle SW An der Prießnitzau 11
45410 Weißig (Haupt-/Bergstraße)	Mittelschule Weißig Gönnsdorfer Weg 1
46110 Gönnsdorf/Cunnersdorf/Eichbusch/Helfenberg/Rockau	Gasthof Cunnersdorf Gönnsdorfer Str. 17
46210 Pappritz	Bürgerhaus Pappritz Schulstr. 8
47110 Schönfeld/Krieschendorf/Malschendorf	Mittelschule Schönfeld Borsbergstr. SW 12 a
47210 Schullwitz/Eschdorf/Rossendorf	Grundschule Schullwitz Bühlaer Str. 25
47310 Borsberg/Reitzendorf/Zaschendorf	Kulturraum Zaschendorf Talblick 5

OA Blasewitz - 52 Wahlbezirke in 21 Wahlgebäuden

Wahlbezirk	Wahllokal
51100 Blasewitz (Königsheimplatz/Händelallee/Waldpark)	Kinderhaus "Villa Kunterbunt" Händelallee 23
51200 Blasewitz (Prellerstraße/Schillerplatz)	Ortsamt Blasewitz Naumannstr. 5
51400 Blasewitz (Berggarten-/Kretschmerstraße)	63. Grundschule Wäagnerstr. 24
51500 Blasewitz (Oehme-/Heinrich-Schütz-Straße)	63. Grundschule Wäagnerstr. 24
51600 Neugruna (Gustav-Freytag-/Ludwig-Hartmann-Straße)	32. Grundschule Hofmannstr. 34
51700 Neugruna (Polenz-/Ludwig-Hartmann-Straße)	32. Grundschule Hofmannstr. 34
52100 Striesen-Ost (Kyffhäuser-/Sickingen-/Tzschimmerstraße)	Gymnasium Kreuzschule Eisenacher Str. 21
52200 Striesen-Ost (Jacobi-/Wittenberger Straße)	25. Grundschule Pohlandstr. 40
52400 Striesen-Ost (Niederwald-/Dornblüth-/Pohlandstraße)	Gymnasium Kreuzschule Eisenacher Str. 21
52500 Striesen-Ost (Wittenberger /Ermelstraße)	Gymnasium Kreuzschule Eisenacher Str. 21
52600 Striesen-Ost (Vogler-/Lauensteiner Straße)	Gymnasium Kreuzschule Eisenacher Str. 21
52700 Striesen-Ost (Bärensteiner /Zinnwalder Straße)	25. Grundschule Pohlandstr. 40
53100 Johannstadt-Südost (Reinickstraße) Striesen-Süd (Mosenstraße)	Joseph-Haydn-Gymn. Haydnstr. 49
53300 Striesen (Heubner-/Mansfelder Straße)	107. Mittelschule Hepkestr. 26
53400 Johannstadt-Südost (Comenius-/Lipsiusstraße)	6. Grundschule Fetscherstr. 2
53500 Johannstadt-Südost (Comenius-/Müller-Berset-Straße)	Grünflächenamt Comeniusstr. 101
53600 Striesen-Süd (Geisingstraße/Haenel-Clauß-Platz)	58. Mittelschule Glashütter Str. 10
53700 Striesen-Süd (Hepkeplatz/Siebekingstraße)	58. Mittelschule Glashütter Str. 10
53800 Striesen-Süd (Schiller-/Glashütter Straße)	Gymnasium Kreuzschule Eisenacher Str. 21
54100 Striesen-West (Holbein-/Krenkelstraße)	Joseph-Haydn-Gymn. Haydnstr. 49
54200 Striesen-West (Holbein-/Tilmanstraße)	Joseph-Haydn-Gymn. Haydnstr. 49
54300 Striesen-West (Wormser-/Huttenstraße)	Joseph-Haydn-Gymn. Haydnstr. 49
54400 Striesen-West (Wittenberger /Lassenstraße)	50. Grundschule Rossmannstr. 24
54501 Striesen-West (Alemannen-/Augsburger Straße)	51. Grundschule Rossmannstr. 24
54502 Striesen-West (Alemannen-/vranburgstraße)	51. Grundschule Rossmannstr. 24
54600 Striesen-West (Alemannen-/vranburgstraße)	51. Grundschule Rossmannstr. 24
54600 Striesen-West (Alemannen-/vranburgstraße)	51. Grundschule Rossmannstr. 24
55100 Tolkewitz (Wehlener /Marienberger Straße)	44. Grundschule Salbachstr. 10
55200 Tolkewitz (Schulze-Delitzsch-/Knappstraße)	44. Grundschule Salbachstr. 10
55300 Tolkewitz (Marienberger /Wiltschstraße)	98. Mittelschule Bertholdsdorfer Weg 3
55400 Seidnitz-Nord (Löwenhainer /Knappstraße)	98. Mittelschule Bertholdsdorfer Weg 2
55500 Seidnitz-Nord (Johnsbacher /Bertholdsdorfer Weg)	98. Mittelschule Bertholdsdorfer Weg 2
55700 Seidnitz-Nord (Schmiedebacher /Altenberger /Enderstraße)	Gymnasium Blasewitz Alkenberger Str. 83
55800 Seidnitz-Nord (Berggießhübler /Schloßwitzer Straße)	Gymnasium Blasewitz Alkenberger Str. 83
56100 Seidnitz-Süd (Winterbergstraße/Galopprennbahn)	69. Grundschule Schilfweg 3
56200 Seidnitz-Süd (Luchbergstraße/Schilfweg)	69. Grundschule Schilfweg 3
56300 Seidnitz-Süd (Friedrich-Rückert-/Lippitzer Straße)	69. Grundschule Schilfweg 3
56401 Dobritz (Lassalle /Suttnerstraße)	Schule für Lernbehinderte Pimaer Landstr. 55
56402 Dobritz (Kaden-/Franz-Mehring-Straße)	Schule für Lernbehinderte Pimaer Landstr. 55
56501 Seidnitz-Süd (Hellendorfer /Dreierhauer /Liebenauer Straße)	97. Mittelschule Marienberger Str. 7
56502 Seidnitz-Süd (Hellendorfer /Altseidnitz/Bodenbacher Straße)	97. Mittelschule Marienberger Str. 7
56600 Seidnitz-Süd (Rauenstein-/Bärensteiner Straße)	97. Mittelschule Marienberger Str. 7
56800 Seidnitz-Süd (Liebstädter Straße/Firschbacher Weg)	98. Grundschule Liebkestr. 47
56900 Seidnitz-Süd (Liebstädter Straße/Altendorfer Weg)	98. Grundschule Liebkestr. 47
57100 Gruna (Comenius-/Karl-Roth-Straße)	107. Mittelschule Hepkestr. 26
57200 Gruna (Falkensteinplatz/Heynaustraße)	107. Mittelschule Hepkestr. 26
57301 Gruna (Eibenstocker Straße/Baumzeile)	Gymnasium Gruna Junghansstr. 15
57302 Gruna (An den Gärten/Am Grüngürtel)	Gymnasium Gruna Junghansstr. 15
57400 Gruna (Hepkestraße/Am Knie)	Gymnasium Gruna Junghansstr. 15
57500 Gruna (Calvin-/Rosenbergstraße)	107. Mittelschule Hepkestr. 26
57600 Gruna (Bodenbacher /Papsthofer Straße)	98. Grundschule Liebkestr. 47
57700 Gruna (Bodenbacher /Beilstraße)	108. Grundschule Hepkestr. 26
57800 Gruna (Karcherallee) Strehlen-Nordost (Basteistraße/Grunauer Weg)	108. Grundschule Hepkestr. 26

OA Leuben - 28 Wahlbezirke in 11 Wahlgebäuden

Wahlbezirk	Wahllokal
61100 Leuben(Altleuben/Reisstraße)	66. Grundschule Dieselstr. 55
61200 Leuben(Berthold-Haupt-/Stephensonstraße)	66. Grundschule Dieselstr. 55
61300 Leuben(Berthold-Haupt-/Kleinschachwitzer Straße)	92. Grundschule Großschachwitzer Str. 29
61400 Leuben/Niedersedlitz-Nord(Sachsenwerkstraße)	66. Grundschule Dieselstr. 55
61500 Leuben(Altleuben/Am Dahlienheim)	73. Mittelschule Zamenhofstr. 63
61600 Leuben(Zamenhof-/Mockethaler Straße)	73. Mittelschule Zamenhofstr. 63
61700 Leuben(Neundorfer Straße/Birkwitzer Weg)	73. Mittelschule Zamenhofstr. 63
61800 Leuben(Rottwerndorfer Straße)	93. Grundschule Moränenende 3
61900 Dobritz-Süd(Breitscheid-/Jessener Straße)	93. Grundschule Moränenende 3
62100 Laubegast(Altolkewitz/Kirchplatz)	95. Grundschule Donathstr. 10
62200 Laubegast(Salzbürger /Burgenlandstraße)	95. Grundschule Donathstr. 10
62301 Laubegast(Salzbürger /Berchesgadener Straße)	95. Grundschule Donathstr. 10
62302 Laubegast(Salzbürger /Tauernstraße Straße)	95. Grundschule Donathstr. 10
62400 Laubegast(Altlaubegast/Kronstädter Platz)	64. Grundschule Linzer Str. 1
62501 Laubegast(Melli-Beese-/Leubener Straße)	64. Grundschule Linzer Str. 1
62502 Laubegast(Gasteiner Straße/Dachsteinweg)	64. Grundschule Linzer Str. 1
62600 Laubegast(Kärntner Weg/Großglocknerstraße)	64. Grundschule Linzer Str. 1
63100 Kleinschachwitz-Nord(Freischützstraße)	65. Mittelschule Zschierener Str. 5
63200 Kleinschachwitz-Süd(Altkleinschachwitz)	65. Mittelschule Zschierener Str. 5
63301 Meußlitz-Nord	91. Grundschule Bernard-Shaw-Str. 11
63302 Meußlitz-Süd	91. Grundschule Bernard-Shaw-Str. 11
63401 Zschieren-Nord	91. Grundschule Bernard-Shaw-Str. 11
63402 Zschieren-Süd	91. Grundschule Bernard-Shaw-Str. 11
64100 Großschachwitz(Alte /Ludwig-Kugelman-Straße)/Sporbitz	92. Grundschule Großschachwitzer Str. 29
64200 Großschachwitz(Rathener Straße-Nord)	Gymn. Großschachwitz Rathener Str. 78
64300 Großschachwitz(Rathener Straße-Mitte)	Gymn. Großschachwitz Rathener Str. 78
64400 Großschachwitz(Rathener Straße-Süd)	Club Dialog Rathener Str. 115
64500 Großschachwitz(Schweiz-/Rosenthaler Straße)	Altenheim Zschachwitz Jonsdorfer Str. 20

OA Prohlis - 43 Wahlbezirke in 19 Wahlgebäuden

Wahlbezirk	Wahllokal
71100 Prohlis-Nord(Dohnaer Platz/Torweg)	J.-A.-Hülße-Gymnasium Hülßestr. 16
71200 Prohlis-Nord(Am Anger/Gamigstraße)	121. Mittelschule Gamigstr. 28
71300 Prohlis-Nord(Prohliser /Gubener Straße)	121. Mittelschule Gamigstr. 28
71400 Prohlis-Nord(Albert-Wolf-Platz/Trattendorfer Straße)	120. Grundschule Trattendorfer Str. 1
71500 Prohlis-Nord(Jacob-Winter-Platz/Herzberger Straße)	120. Grundschule Trattendorfer Str. 1
72100 Prohlis-Süd(Albert-Wolf-Platz/Spremlinger Straße)	Erich-Wustmann-Gymn. Boxberger Str. 1
72200 Prohlis-Süd(Prohliser Allee/Finsterwalder Straße)	Erich-Wustmann-Gymn. Boxberger Str. 1
72300 Prohlis-Süd(Finsterwalder /Senftenberger Straße)	Erich-Wustmann-Gymn. Boxberger Str. 1
72500 Prohlis-Süd(Georg-Palitzsch-/Spreewalder Straße)	123. Mittelschule Georg-Palitzsch-Str. 42
72700 Prohlis-Süd(Georg-Palitzsch-Straße/Jacob-Winter-Platz)	123. Mittelschule Georg-Palitzsch-Str. 42
72800 Prohlis-Süd(Georg-Palitzsch-/Gamigstraße)	121. Mittelschule Gamigstr. 28
73101 Niedersedlitz(Lugaer /Meusegaster Straße)	89. Grundschule Sosaer Str. 10
73102 Niedersedlitz(Amaryllen /Geranienweg)	89. Grundschule Sosaer Str. 10
73200 Niedersedlitz(Dorf-/Reisstraße)	89. Grundschule Sosaer Str. 10
73300 Niedersedlitz(Bismarck-/Windmühlenstraße)	89. Grundschule Sosaer Str. 10
73500 Niedersedlitz(Heinrich-Mann-/Christian-Morgenstern-Straße)	124. Grund-/Mittelschule Windmühlenstr. 53
73600 Niedersedlitz(Maxie-Wander-/Erich-Kästner-Straße)	124. Grund-/Mittelschule Windmühlenstr. 53
74100 Luga	90. Grundschule Kleinlugaer Str. 25
74201 Lockwitz-Nordwest	79. Mittelschule Urnenstr. 22
74202 Lockwitz-Südost	79. Mittelschule Urnenstr. 22
74301 Nickern(Nickerner Weg/Hauboldstraße)/Kauscha	Klub Schloß Nickern Altnickern 36
74302 Nickern(Joseph-Keilberth-/Wittgensdorfer Straße)	Kinderhaus krea(k)tiv Nickerner Platz 1
75100 Torna/Leubnitz-Neuostra(Karl-Laux-/Fritz-Busch-Straße)	130. Grundschule Karl-Laux-Str. 5
75201 Leubnitz-Neuostra(Thomas-Mann-/Ricarda-Huch-Straße)	130. Grundschule Karl-Laux-Str. 5
75202 Leubnitz-Neuostra(Leubnitzer Höhe)	Wahlraum Klosterteichplatz 6
75300 Leubnitz-Neuostra(Karl-Laux-Straße/Hans-Otto-Weg)	130. Grundschule Karl-Laux-Str. 5
75500 Leubnitz-Neuostra(Altleubnitz/Neuostra)	Wahlraum Klosterteichplatz 6
75600 Leubnitz-Neuostra(Schmalwiesen-/Wieckestraße)	130. Grundschule Karl-Laux-Str. 5
75700 Leubnitz-Neuostra(Clausen-Dahl-Straße)	116. Mittelschule Feuerbachstr. 5
75800 Leubnitz-Neuostra(Robert-Sterl-/Feuerbachstraße)	116. Mittelschule Feuerbachstr. 5
75901 Mockritz-Ost(Julius-Scholtz-Straße/Arthur-Schloßmann-Weg)	Sozialstation der VS Dora-Stock Str. 2
75902 Mockritz-Ost(Gostritzer /Wilhelm-Busch-Straße)	116. Mittelschule Feuerbachstr. 5
76100 Strehlen(Altstrehlen/August-Bebel-/Rayskistraße)	23. Mittelschule Lockwitzer Str. 28
76300 Strehlen(Kurt-Fröhlich-/Lenbachstraße)	23. Mittelschule Lockwitzer Str. 28
76400 Strehlen(Gey-/Kerstingstraße)	23. Mittelschule Lockwitzer Str. 28
76500 Strehlen(Dorotheen-/Eugen-Bracht-Straße)	129. Grundschule Otto-Dix-Ring 57
76600 Strehlen(Otto-Dix-Ring/Heinz-Lohmar-Straße)	129. Grundschule Otto-Dix-Ring 57
76700 Strehlen(Otto-Dix-Ring/Wilhelm-Lachnit-Straße)	129. Grundschule Otto-Dix-Ring 57

Wahlbezirk	Wahllokal
76800 Strehlen(Rudolf-Bergander-Ring)	128. Mittelschule Rudolf-Bergander-Ring 3
77100 Reick(Scheidemantel-/Mügelner Straße)	J.-A.-Hülße-Gymnasium Hülßestr. 16
77201 Reick(Herschel-/Schroeterstraße)	J.-A.-Hülße-Gymnasium Hülßestr. 16
77202 Reick(Am Lehmhaus/Morgenleite)	J.-A.-Hülße-Gymnasium Hülßestr. 16
77300 Reick(Altreck/Lübbenauer Straße)	J.-A.-Hülße-Gymnasium Hülßestr. 16

OA Plauen - 32 Wahlbezirke in 18 Wahlgebäuden

Wahlbezirk	Wahllokal
81100 Südvorstadt-West(Budapester /Altenezeller Straße)	46. Mittelschule Leubnitzer Str. 14
81200 Südvorstadt-West(Bayerische /Berg-/Schweizer /Hohe Straße)	14. Grundschule Schweizer Str. 7
81500 Südvorstadt-West(Bernhard-/Bergstraße)	46. Mittelschule Leubnitzer Str. 14
81700 Südvorstadt-West(Nürnberger Platz/Technische Universität)	Merkel-Bau der TU Helmholtzstr. 14
81800 Südvorstadt-West(Chemnitzer /Bayreuther Straße)	Berufliches Schulzentrum Chemnitzer Str. 83
81900 Südvorstadt-West(Bernhard-/Bayreuther Straße)	Berufliches Schulzentrum Chemnitzer Str. 83
82100 Südvorstadt-Ost(Hochschul-/Reichenbachstraße)	117. Grundschule Reichenbachstr. 12
82200 Südvorstadt-Ost(Schnorr-/Umlandstraße)	117. Grundschule Reichenbachstr. 12
82300 Südvorstadt-Ost(Lukasplatz/Leonhard-Frank-Straße)	117. Grundschule Reichenbachstr. 12
82400 Südvorstadt-Ost(Ackermann-/Wundtstraße)	Berufliches Schulzentrum Strehleiner Platz 2
83100 Räcknitz(Alträcknitz/Zeunerstraße)	Merkel-Bau der TU Helmholtzstr. 14
83200 Zschertnitz(Böll-/Victor-Klemperer-Straße)	Außenst. Vitzthum-Gymn. Südhöhe 38
83300 Zschertnitz(Martin-Andersen-Nexö/Auguste-Lazar-Straße)	Außenst. Vitzthum-Gymn. Südhöhe 38
83400 Zschertnitz(Bulgakow-/Bibrach-/Heinrich-Greif-/Paradiesstraße)	Vitzthum-Gymn. Haus 2 Paradiesstr. 37
83500 Zschertnitz(Michelangelostraße/Rubensweg)	Vitzthum-Gymn. Haus 2 Paradiesstr. 37
83700 Zschertnitz(Räcknitz /Zschertnitzer Weg)	Vitzthum-Gymn. Haus 1 Paradiesstr. 35
83800 Zschertnitz(Donndorf-/Tizianstraße/Pestitzer Weg)	Vitzthum-Gymn. Haus 1 Paradiesstr. 35
84100 Kleinpestitz(Muldaer /Cämmerswalder Straße)	126. Grundschule Cämmerswalder Str. 41
84200 Kleinpestitz(Burkersdorfer /Eppendorfer Weg)	127. Mittelschule Höckendorfer Weg 2
84300 Kleinpestitz(Dorfhainer Straße/Lippersdorfer Weg)	127. Mittelschule Höckendorfer Weg 2
84400 Kaitz	71. Grundschule Franzweg 4
84501 (Alt-)Mockritz/(Alt-)Kleinpestitz	70. Grundschule Südhöhe 31
84502 Mockritz(Rippiener Straße/Gostritzer Weg)/Gostritz	70. Grundschule Südhöhe 31
85100 Coschütz-Ost(Coschützer Höhe)	72. Mittelschule Kleinnaundorfer Str. 6
85200 Coschütz-West(Altcoschütz)	72. Mittelschule Kleinnaundorfer Str. 6
85300 Gittersee	80. Grundschule Oskar-Seyffert-Str. 3
86100 Plauen(Chemnitzer /Würzburger Straße)	Berufliches Schulzentrum Chemnitzer Str. 83
86200 Plauen(Bernhard-/Würzburger Straße)	49. Grundschule Bernhardstr. 80
86300 Plauen(Münchner /Regensburger Straße)	49. Grundschule Bernhardstr. 80
86400 Plauen(Müllerbrunnen-/Nöthnitzer Straße)	55. Mittelschule Nöthnitzer Str. 6
86600 Plauen(Friedrich-Hegel-/Kantstraße)	39. Grundschule Schleiermacherstr. 8
86800 Plauen(Bernhardstraße/Hohenplauen)	39. Grundschule Schleiermacherstr. 8

OS Cossebaude/OS Oberwartha/OS Mobschatz - 6 Wahlbezirke in 6 Wahlgebäuden

Wahlbezirk	Wahllokal
90110 Cossebaude-Nord	Verwaltungsstelle Cossebaude Dresdner Str. 3
90210 Cossebaude-Süd mit Neu-Leuteritz	Grundschule Cossebaude Bahnhofstr. 5
90310 Gohlis	Seniorenclub ASB Gohliser Weg 2 a
90410 Niederwartha	PSW Niederwartha Am Fährhaus 4
90510 Oberwartha	Wahllokal Oberwartha Max-Schwan-Str. 4
90610 Mobschatz/Alt-Leuteritz/Brabschütz/Rennersdorf/Merbitz/Podemus	Dorfclub Mobschatz Am Tummlersgrund 7 b

OA Cotta - 42 Wahlbezirke in 26 Wahlgebäuden

Wahlbezirk	Wahllokal
91100 Cotta(AltCotta/Cossebauder Straße)	Gymnasium Cotta Cossebauder Str. 35
91200 Cotta(Grillparzerplatz/Klopstockstraße)	12. Grundschule Hebbelstr. 20
91300 Cotta(Zöllmener /Weidentalstraße-West)	12. Grundschule Hebbelstr. 20
91400 Cotta(Zöllmener /Weidentalstraße-Ost)	12. Grundschule Hebbelstr. 20
91501 Cotta(Sachsdoerfer Straße)/Friedrichstadt-Südwest(Fröbelstraße)	12. Grundschule Hebbelstr. 20
91502 Cotta(Rudolf-Renner-/Weidentalstraße)	12. Grundschule Hebbelstr. 20
92100 Löbtau-Nord(Werner-/Ebertplatz)	Stadtparkasse Kesselsdorfer Str. 12
92200 Löbtau-Nord(AltLöbtau/Emil-Ueberall-Straße)	Kindergarten Emil-Ueberall-Str. 9
92300 Löbtau-Nord(Gohliser /Grumbacher Straße)	Arbeiter-Samariter-Bund Braunsdorfer Str. 13
92400 Löbtau-Nord(Conertplatz/Emil-Ueberall-Straße)	37. Grundschule Stollestr. 43
93100 Löbtau-Süd(Reisewitzer /Schillingstraße)	Berufliches Schulzentrum Bünastr. 12
93200 Löbtau-Süd(Reisewitzer /Frankenbergstraße)	35. Grundschule Clara-Zetkin-Str. 20
93300 Löbtau-Süd(Altfrankener /Zauckeroder Straße)	35. Grundschule Clara-Zetkin-Str. 20
93500 Löbtau-Süd(Deubener /Rabenauer Straße)	35. Grundschule Clara-Zetkin-Str. 20
94100 Naußlitz-Nord(Saalhausener /Lange Straße)	36. Mittelschule Emil-Ueberall-Str. 34
94200 Wölfnitz/Naußlitz-West(Düsseldorfer /Pietzschstraße)	38. Mittelschule Saalhausener Str. 61
94400 Naußlitz-Süd(Altnaußlitz/Alfred-Thiele-Straße)	38. Mittelschule Saalhausener Str. 61
94500 Dölzschen	81. Grundschule Robert-Weber-Str. 5

Wahlbezirk	Wahllokal	
94600 Niedergoritz/Roßthal/Neunimptsch	74. Grundschule	Leßkestr. 1
95100 Gorbitz-Süd(Amalie-Dietrich-Platz/Tanneberger Weg)	Sozialstation	Amalie-Dietrich-Platz 3
95200 Gorbitz-Süd(Wölfnitzer Ring-Ost)	135. Grundschule	Amalie-Dietrich-Platz 10
95300 Gorbitz-Süd(Wölfnitzer Ring-West)	135. Grundschule	Amalie-Dietrich-Platz 10
95400 Gorbitz-Süd(Altgorbitzer Ring-Ost)	VS Dresden e.V.	Altgorbitzer Ring 58
95500 Gorbitz-Süd(Altgorbitzer Ring-Mitte)	137. Mittelschule	Espenstr. 3
95600 Gorbitz-Süd(Altgorbitzer /Wilsdruffer Ring/Schreberstraße)	137. Mittelschule	Espenstr. 3
95700 Gorbitz-Süd(Wilsdruffer Ring-West)	137. Mittelschule	Espenstr. 3
96100 Gorbitz-Ost(Am Gorbitzbach/Sonnenblumenweg/Dahlienweg-Süd)	132. Mittelschule	Am Gorbitzbach 25
96300 Gorbitz-Ost(Dahlien-/Asterweg/Höhenpromenade)	J.-A.-Schubert-Gymn.	Leutewitzer Ring 141
96500 Gorbitz-Ost(Leutewitzer Ring-Ost)	Seniorenheim des ASB	Leutewitzer Ring 84
96600 Gorbitz-Ost(Leutewitzer Ring-Mitte)	J.-A.-Schubert-Gymn.	Leutewitzer Ring 141
96700 Gorbitz-Ost(Leutewitzer Ring-West)	J.-A.-Schubert-Gymn.	Leutewitzer Ring 141
97100 Gorbitz-Nord(Omsewitzer Ring)	139. Grundschule	Omsewitzer Ring 4
97300 Neu-Omsewitz(Ginsterstraße/Melisse-/Kresseweg)	141. Mittelschule	Ginsterstr. 1
97500 Neu-Omsewitz(Sanddorn-/Harthaer Straße)	141. Mittelschule	Ginsterstr. 1
97600 Neu-Omsewitz(Hagebutten-/Thymianweg)	142. Grundschule	Forsythienstr. 24
97700 Neu-Omsewitz(Harthaer /Forsythienstraße)	142. Grundschule	Forsythienstr. 24
98100 Stetzs	77. Grundschule	Am Urnenfeld 27
98200 Kemnitz	76. Grundschule	Merbitzer Str. 9
98300 Briesnitz-Nord(Altbriesnitz/Merbitzer Straße)	76. Grundschule	Merbitzer Str. 9
98400 Briesnitz-Süd(Altbriesnitz/Wilhelm-Raabe-Straße)	Kind.- u. Jugendhaus "Insel"	Meißner Landstr. 20
98500 Omsewitz(Altomsewitz)	75. Grundschule	Warthaer Str. 60
98600 Leutewitz	75. Grundschule	Warthaer Str. 60

OS Gompitz/OS Altfranken - 3 Wahlbezirke in 3 Wahlgebäuden

Wahlbezirk	Wahllokal	
99110 Gompitz/Ockerwitz/Zöllmen/Steinbach/Roitzsch/Unkersdorf	74. Grundschule	Ockerwitzer Allee 128
99310 Pennrich	74. Grundschule	Ockerwitzer Allee 128
99810 Altfranken	IG Historisches Altfranken e.V.	Otto-Harzer-Str. 2

Oberbürgermeisterwahl am 10. Juni 2001

Landeshauptstadt Dresden
am 12. Juni 2001

Wahlbezirk bzw. Briefwahl- vorstand	Wahlberechtigte				Wähler		Stimmzettel		Stimmen			
	Laut Wählerverzeichnis		nach § 11 Abs. 2 KomWo	insgesamt (A1+A2+A3)	insgesamt	darunter mit Wahrschein	ungültig	gültig	Von den gültigen Stimmen entfallen auf			
	ohne Sperr- vermerk "W" (Wahrschein)	mit Sperr- vermerk "W" (Wahrschein)							Hr.Dr.Wagner CDU	Fr. Beier	Hr. Galle BüSo	Hr. Roßberg OB f. Dresden
	A1	A2	A3	A	B	B1	C	D	D1	D2	D3	D4
01100	1046	175	0	1221	517	0	9	508	168	27	7	306
02100	1276	139	0	1415	538	2	8	530	183	48	8	291
02200	1210	114	0	1324	565	0	5	560	225	39	4	292
02400	1295	173	0	1468	600	0	7	593	301	34	8	250
02500	846	85	0	931	374	0	3	371	156	38	6	171
03100	922	137	0	1059	365	0	2	363	136	16	4	207
03200	1041	129	0	1170	528	0	7	521	207	45	8	261
03300	1146	137	0	1283	576	0	8	568	253	27	5	283
03400	1362	160	0	1522	674	0	7	667	304	40	20	303
04100	547	71	0	618	237	0	6	231	87	21	2	121
04200	1120	154	0	1274	481	0	8	473	179	44	3	247
04300	1273	121	0	1394	605	0	15	590	242	41	7	300
04400	1094	114	0	1208	556	0	9	547	277	31	6	233
04500	1056	103	0	1159	550	0	7	543	210	33	20	280
04600	959	126	0	1085	558	0	12	546	218	33	12	283
05100	1156	47	0	1203	381	0	5	376	142	44	8	182
05200	833	36	0	869	271	0	8	263	93	24	5	141
05301	784	62	0	846	251	0	3	248	95	23	4	126
05302	900	55	0	955	200	1	5	195	89	24	4	78
06100	1286	101	0	1387	641	0	7	634	255	63	20	296
06200	969	95	0	1064	428	2	4	424	151	27	9	237
06300	1025	90	0	1115	474	0	6	468	160	32	8	268
06400	993	87	0	1080	459	0	8	451	186	42	10	213
06500	668	52	0	720	349	4	10	339	117	34	4	184
06600	987	75	0	1062	472	0	3	469	197	35	4	233
06700	1550	98	0	1648	573	1	9	564	192	53	17	302
07100	1294	141	0	1435	635	0	8	627	269	42	10	306

Oberbürgermeisterwahl am 10. Juni 2001

Landeshauptstadt Dresden
am 12. Juni 2001

Wahlbezirk bzw. Briefwahl- vorstand	Wahlberechtigte				Wähler		Stimmzettel		Stimmen			
	Laut Wählerverzeichnis		nach § 11 Abs. 2 KomWo	insgesamt (A1+A2+A3)	insgesamt	darunter mit Wahrschein	ungültig	gültig	Von den gültigen Stimmen entfallen auf			
	ohne Sperr- vermerk "W" (Wahrschein)	mit Sperr- vermerk "W" (Wahrschein)							Hr.Dr.Wagner CDU	Fr. Beier	Hr. Galle BüSo	Hr. Roßberg OB f. Dresden
	A1	A2	A3	A	B	B1	C	D	D1	D2	D3	D4
07200	879	89	0	968	447	0	3	444	208	26	8	202
07300	1237	135	0	1372	619	1	14	605	285	51	15	254
07400	1480	133	0	1613	767	0	8	759	341	63	6	349
07500	1115	126	0	1241	583	0	8	575	253	44	10	268
07600	898	98	0	996	427	0	8	419	151	38	8	222
07700	962	84	0	1046	480	0	8	472	149	29	6	288
07800	958	78	0	1036	497	0	6	491	229	42	8	212
07900	947	89	0	1036	516	1	6	510	204	52	11	243
11100	1388	75	0	1463	436	0	6	430	109	61	4	256
11200	1476	109	0	1585	532	1	6	526	110	62	6	348
11400	1306	99	0	1405	426	3	7	419	96	69	1	253
11500	1116	83	0	1199	432	1	11	421	65	58	5	293
11600	1496	121	2	1619	604	0	4	600	103	80	5	412
11700	1284	122	0	1406	567	1	2	565	95	79	3	388
11800	1016	58	0	1074	306	0	5	301	84	36	4	177
12100	803	72	0	875	430	0	3	427	136	46	5	240
12200	1565	133	0	1698	754	1	9	745	266	57	11	411
12300	1322	100	0	1422	540	0	3	537	180	47	3	307
12400	1264	49	0	1313	482	0	9	473	103	67	8	295
13100	822	83	0	905	402	1	8	394	140	25	11	218
13200	1144	156	0	1300	513	0	9	504	183	44	10	267
13300	853	55	0	908	340	0	3	337	112	23	1	201
13400	1058	149	0	1207	525	0	5	520	164	53	5	298
14100	1386	60	0	1446	516	1	7	509	182	53	15	259
14300	891	45	0	936	292	0	2	290	62	35	2	191
14400	1321	67	0	1388	466	1	7	459	92	63	6	298
14500	1045	53	0	1098	418	0	3	415	114	44	9	248

Oberbürgermeisterwahl am 10. Juni 2001

Landeshauptstadt Dresden
am 12. Juni 2001

Wahlbezirk bzw. Briefwahl- vorstand	Wahlberechtigte				Wähler		Stimmzettel		Stimmen			
	Laut Wählerverzeichnis		nach § 11 Abs. 2 KomWo	insgesamt (A1+A2+A3)	insgesamt	darunter mit Wahlschein	ungültig	gültig	Von den gültigen Stimmen entfallen auf			
	ohne Sperr- vermerk "W" (Wahlschein)	mit Sperr- vermerk "W" (Wahlschein)							Hr.Dr.Wagner CDU	Fr. Beier	Hr. Galle BüSo	Hr. Roßberg OB f. Dresden
	A1	A2	A3	A	B	B1	C	D	D1	D2	D3	D4
14600	1280	88	0	1368	580	0	5	575	219	57	9	290
15300	677	41	0	718	287	0	7	280	118	25	4	133
21100	1340	84	0	1424	474	1	10	464	189	25	10	240
21200	1139	34	0	1173	355	0	7	348	128	38	7	175
21300	1216	73	0	1289	358	2	6	352	145	36	3	168
21400	967	68	0	1035	334	1	4	330	126	35	7	162
21500	930	44	0	974	304	0	1	303	115	26	4	158
22100	1186	81	0	1267	379	0	3	376	153	41	12	170
22200	1318	71	0	1389	516	1	3	513	228	30	11	244
22400	957	82	0	1039	439	0	4	435	203	22	13	197
22501	1309	96	0	1405	457	0	6	451	210	43	3	195
22502	1338	53	0	1391	483	0	6	477	189	38	14	236
22600	1013	68	0	1081	421	2	3	418	157	56	10	195
22700	885	61	0	946	389	0	9	380	170	30	6	174
23100	888	45	0	933	312	0	4	308	125	28	5	150
23200	986	64	0	1050	273	0	7	266	115	21	8	122
23300	1024	68	0	1092	476	0	4	472	233	40	7	192
23400	1033	46	0	1079	464	0	6	458	221	37	12	188
24100	1377	112	0	1489	668	0	10	658	260	59	8	331
24300	1257	110	0	1367	675	1	12	663	259	62	8	334
24400	1102	65	0	1167	500	0	8	492	192	37	11	252
24500	1373	131	0	1504	659	0	7	652	278	46	5	323
24700	1008	104	0	1112	471	1	5	466	202	31	9	224
24800	973	85	0	1058	465	1	8	457	215	47	4	191
25100	1102	51	0	1153	433	0	3	430	221	28	12	169
25200	1423	75	0	1498	500	0	13	487	213	58	12	204
25300	1301	92	0	1393	581	3	6	575	229	50	9	287

Oberbürgermeisterwahl am 10. Juni 2001

Landeshauptstadt Dresden
am 12. Juni 2001

Wahlbezirk bzw. Briefwahl- vorstand	Wahlberechtigte				Wähler		Stimmzettel		Stimmen			
	Laut Wählerverzeichnis		nach § 11 Abs. 2 KomWo	insgesamt (A1+A2+A3)	insgesamt	darunter mit Wahrschein	ungültig	gültig	Von den gültigen Stimmen entfallen auf			
	ohne Sperr- vermerk "W" (Wahrschein)	mit Sperr- vermerk "W" (Wahrschein)							Hr.Dr.Wagner CDU	Fr. Beier	Hr. Galle BüSo	Hr. Roßberg OB f. Dresden
A1	A2	A3	A	B	B1	C	D	D1	D2	D3	D4	
25400	1189	41	0	1230	382	0	8	374	138	38	9	189
25500	1164	90	0	1254	391	0	7	384	161	49	1	173
25700	1299	147	0	1446	547	1	5	542	185	52	8	297
31100	1270	118	0	1388	537	0	13	524	256	42	10	216
31200	1349	71	0	1420	550	0	8	542	245	44	7	246
31300	1068	95	0	1163	528	0	12	516	233	57	9	217
31400	1078	57	0	1135	519	0	6	513	238	37	11	227
31500	840	69	0	909	429	0	4	425	209	38	14	164
31601	779	85	0	864	362	1	4	358	162	40	1	155
31602	823	70	0	893	446	0	3	443	254	33	7	149
31700	1239	80	0	1319	485	0	6	479	185	51	7	236
31800	1241	54	0	1295	495	0	10	485	179	54	11	241
32100	1279	92	0	1371	595	0	5	590	303	54	8	225
32200	1572	96	0	1668	745	0	15	730	391	54	11	274
32300	831	57	0	888	456	0	6	450	217	32	7	194
32400	1022	92	0	1114	559	0	10	549	261	48	5	235
35110	1735	80	0	1815	894	0	6	888	474	61	10	343
35310	1423	79	0	1502	655	0	7	648	389	51	10	198
35410	1112	53	0	1165	552	0	15	537	308	47	7	175
35610	237	4	0	241	74	0	3	71	50	5	2	14
36110	904	45	0	949	446	0	7	439	264	29	3	143
36210	1174	50	0	1224	567	2	6	561	279	37	9	236
36310	731	75	0	806	398	3	3	395	198	28	4	165
36410	374	7	0	381	203	0	0	203	108	28	4	63
41100	969	147	0	1116	519	0	8	511	221	53	6	231
41200	928	117	0	1045	508	1	8	500	205	38	2	255
41300	655	68	0	723	394	1	5	389	193	26	4	166

Oberbürgermeisterwahl am 10. Juni 2001

Landeshauptstadt Dresden
am 12. Juni 2001

Wahlbezirk bzw. Briefwahl- vorstand	Wahlberechtigte				Wähler		Stimmzettel		Stimmen			
	Laut Wählerverzeichnis		nach § 11 Abs. 2 KomWo	insgesamt (A1+A2+A3)	insgesamt	darunter mit Wahlschein	ungültig	gültig	Von den gültigen Stimmen entfallen auf			
	ohne Sperr- vermerk "W" (Wahlschein)	mit Sperr- vermerk "W" (Wahlschein)							Hr.Dr.Wagner CDU	Fr. Beier	Hr. Galle BüSo	Hr. Roßberg OB f. Dresden
	A1	A2	A3	A	B	B1	C	D	D1	D2	D3	D4
41400	828	112	0	940	431	0	4	427	145	37	2	243
42100	981	93	0	1074	492	2	4	488	223	34	2	229
42200	1113	158	0	1271	603	0	9	594	280	37	4	273
42400	1057	121	0	1178	592	0	7	585	314	35	9	227
42500	1057	115	0	1172	579	0	8	571	272	34	3	262
42600	914	87	0	1001	522	0	3	519	281	40	5	193
42700	946	111	0	1057	527	2	1	526	328	32	6	160
42800	1138	158	0	1296	628	0	11	617	284	48	5	280
43100	444	50	0	494	239	1	1	238	89	17	4	128
43200	1306	130	0	1436	707	1	13	694	276	53	3	362
43400	707	51	0	758	331	0	4	327	149	26	2	150
45110	875	45	0	920	470	0	16	454	246	40	5	163
45210	794	50	0	844	342	0	2	340	186	29	6	119
45310	1260	57	0	1317	447	1	11	436	221	38	5	172
45410	1220	103	0	1323	602	1	21	581	329	54	6	192
46110	1203	84	0	1287	645	0	8	637	340	48	1	248
46210	1340	123	0	1463	808	1	9	799	360	67	10	362
47110	976	41	0	1017	493	0	19	474	279	45	5	145
47210	1038	52	0	1090	409	0	19	390	207	39	4	140
47310	543	30	0	573	267	0	11	256	144	28	1	83
51100	917	80	0	997	493	2	9	484	214	46	2	222
51200	1260	169	0	1429	675	2	3	672	328	31	12	301
51400	849	96	0	945	450	1	5	445	203	39	5	198
51500	900	113	0	1013	419	0	5	414	176	40	4	194
51600	964	100	0	1064	526	0	2	524	229	42	9	244
51700	1076	106	0	1182	442	0	6	436	170	37	4	225
52100	1382	112	0	1494	722	0	7	715	257	77	6	375

Oberbürgermeisterwahl am 10. Juni 2001

Landeshauptstadt Dresden
am 12. Juni 2001

Wahlbezirk bzw. Briefwahl- vorstand	Wahlberechtigte				Wähler		Stimmzettel		Stimmen			
	Laut Wählerverzeichnis			insgesamt (A1+A2+A3)	insgesamt	darunter mit Wahrschein	ungültig	gültig	Von den gültigen Stimmen entfallen auf			
	ohne Sperr- vermerk "W" (Wahrschein)	mit Sperr- vermerk "W" (Wahrschein)	nach § 11 Abs. 2 KomWo						Hr.Dr.Wagner CDU	Fr. Beier	Hr. Galle BüSo	Hr. Roßberg OB f. Dresden
	A1	A2	A3						D1	D2	D3	D4
52200	1371	119	0	1490	645	0	7	638	245	56	10	327
52400	1410	108	0	1518	742	0	7	735	287	65	6	377
52500	1410	125	0	1535	650	1	9	641	268	48	12	313
52600	1304	110	0	1414	633	0	13	620	212	48	6	354
52700	1358	95	0	1453	464	1	4	460	184	40	4	232
53100	1573	189	0	1762	806	0	9	797	286	84	13	414
53300	805	73	0	878	391	0	5	386	151	32	9	194
53400	1046	109	0	1155	575	0	7	568	254	32	10	272
53500	776	59	0	835	374	1	4	370	167	29	9	165
53600	821	73	0	894	420	0	6	414	177	39	5	193
53700	1156	73	0	1229	470	0	8	462	217	37	10	198
53800	928	68	0	996	447	0	1	446	182	46	11	207
54100	1489	120	0	1609	805	0	8	797	344	61	19	373
54200	1020	72	0	1092	546	0	6	540	218	54	13	255
54300	960	94	0	1054	414	0	7	407	194	38	4	171
54400	1328	175	0	1503	654	0	10	644	320	47	14	263
54501	1145	85	0	1230	625	0	4	621	304	51	9	257
54502	1134	84	0	1218	523	0	5	518	231	44	4	239
54600	1317	116	0	1433	612	0	7	605	232	69	8	296
55100	1365	99	0	1464	608	1	11	597	225	61	6	305
55200	1089	79	0	1168	458	1	5	453	198	37	1	217
55300	1367	99	0	1466	698	0	7	691	315	39	7	330
55400	994	77	0	1071	454	0	7	447	159	41	8	239
55500	923	49	0	972	301	0	9	292	94	29	5	164
55700	1331	119	0	1450	554	0	7	547	211	53	7	276
55800	1321	115	1	1437	624	0	7	617	249	53	11	304
56100	1216	95	0	1311	466	0	4	462	211	45	2	204

Oberbürgermeisterwahl am 10. Juni 2001

Landeshauptstadt Dresden
am 12. Juni 2001

Wahlbezirk bzw. Briefwahl- vorstand	Wahlberechtigte				Wähler		Stimmzettel		Stimmen			
	Laut Wählerverzeichnis		nach § 11 Abs. 2 KomWo	insgesamt (A1+A2+A3)	insgesamt	darunter mit Wahlschein	ungültig	gültig	Von den gültigen Stimmen entfallen auf			
	ohne Sperr- vermerk "W" (Wahlschein)	mit Sperr- vermerk "W" (Wahlschein)							Hr.Dr.Wagner CDU	Fr. Beier	Hr. Galle BüSo	Hr. Roßberg OB f. Dresden
	A1	A2	A3	A	B	B1	C	D	D1	D2	D3	D4
56200	867	59	0	926	394	0	5	389	153	43	10	183
56300	1189	55	0	1244	543	0	8	535	236	53	9	237
56401	1097	93	0	1190	499	0	5	494	253	41	9	191
56402	820	34	0	854	361	0	5	356	167	34	2	153
56501	1066	69	0	1135	487	0	7	480	206	45	6	223
56502	895	84	0	979	470	0	3	467	213	42	6	206
56600	1088	71	0	1159	373	1	5	368	185	28	6	149
56800	832	77	0	909	449	0	6	443	204	34	9	196
56900	1039	73	0	1112	477	1	8	469	177	50	11	231
57100	1379	158	0	1537	606	3	9	597	242	32	7	316
57200	1228	109	0	1337	547	0	7	540	187	47	3	303
57301	789	61	0	850	418	0	6	412	193	41	5	173
57302	789	54	0	843	422	0	6	416	170	53	8	185
57400	964	86	0	1050	471	0	10	461	190	42	5	224
57500	928	81	0	1009	425	0	4	421	146	31	8	236
57600	1188	122	0	1310	497	0	4	493	206	34	7	246
57700	797	77	0	874	396	0	1	395	147	43	7	198
57800	1220	168	0	1388	605	0	5	600	311	41	6	242
61100	770	63	0	833	356	1	5	351	180	21	9	141
61200	980	66	0	1046	395	0	2	393	178	33	6	176
61300	1310	75	0	1385	583	1	12	571	265	59	9	238
61400	825	56	0	881	279	0	3	276	113	36	8	119
61500	1181	154	0	1335	537	0	10	527	232	53	9	233
61600	1000	133	0	1133	458	0	7	451	202	38	2	209
61700	1094	122	0	1216	464	0	8	456	227	45	9	175
61800	809	112	0	921	316	0	5	311	110	21	8	172
61900	1049	79	0	1128	430	0	7	423	167	47	4	205

Oberbürgermeisterwahl am 10. Juni 2001

Landeshauptstadt Dresden
am 12. Juni 2001

Wahlbezirk bzw. Briefwahl- vorstand	Wahlberechtigte				Wähler		Stimmzettel		Stimmen			
	Laut Wählerverzeichnis		nach § 11 Abs. 2 KomWo	insgesamt (A1+A2+A3)	insgesamt	darunter mit Wahrschein	ungültig	gültig	Von den gültigen Stimmen entfallen auf			
	ohne Sperr- vermerk "W" (Wahrschein)	mit Sperr- vermerk "W" (Wahrschein)							Hr.Dr.Wagner CDU	Fr. Beier	Hr. Galle BüSo	Hr. Roßberg OB f. Dresden
	A1	A2	A3	A	B	B1	C	D	D1	D2	D3	D4
62100	1321	95	0	1416	614	0	9	605	259	51	5	290
62200	898	61	0	959	412	0	8	404	168	34	13	189
62301	746	41	0	787	338	0	4	334	159	21	7	147
62302	1011	113	0	1124	493	0	5	488	231	23	4	230
62400	1133	67	0	1200	528	0	10	518	190	72	7	249
62501	1054	100	0	1154	485	0	3	482	205	41	9	227
62502	1013	91	0	1104	489	0	5	484	233	35	5	211
62600	1296	111	0	1407	642	3	8	634	273	40	7	314
63100	1362	129	0	1491	706	1	3	703	328	56	7	312
63200	1171	90	0	1261	598	0	6	592	268	53	9	262
63301	1016	85	0	1101	517	0	3	514	255	36	8	215
63302	763	50	0	813	396	0	9	387	174	31	5	177
63401	840	73	0	913	399	0	3	396	208	23	6	159
63402	984	51	0	1035	504	0	3	501	215	57	6	223
64100	902	41	0	943	373	0	4	369	184	41	1	143
64200	970	61	0	1031	408	0	5	403	149	43	15	196
64300	862	47	0	909	371	0	7	364	147	38	5	174
64400	990	66	0	1056	433	0	6	427	178	32	11	206
64500	1082	95	0	1177	432	0	8	424	181	40	13	190
71100	884	63	0	947	446	0	7	439	179	46	8	206
71200	827	46	0	873	245	0	4	241	117	22	6	96
71300	1075	71	0	1146	403	0	8	395	157	41	6	191
71400	1133	67	0	1200	506	0	12	494	221	52	7	214
71500	990	71	1	1062	374	0	9	365	171	28	10	156
72100	743	41	0	784	280	0	8	272	111	21	8	132
72200	1045	62	1	1108	360	0	7	353	136	32	9	176
72300	1236	76	0	1312	431	0	6	425	166	37	8	214

Oberbürgermeisterwahl am 10. Juni 2001

Landeshauptstadt Dresden
am 12. Juni 2001

Wahlbezirk bzw. Briefwahl- vorstand	Wahlberechtigte				Wähler		Stimmzettel		Stimmen			
	Laut Wählerverzeichnis		nach § 11 Abs. 2 KomWo	insgesamt (A1+A2+A3)	insgesamt	darunter mit Wahlschein	ungültig	gültig	Von den gültigen Stimmen entfallen auf			
	ohne Sperr- vermerk "W" (Wahlschein)	mit Sperr- vermerk "W" (Wahlschein)							Hr.Dr.Wagner CDU	Fr. Beier	Hr. Galle BüSo	Hr. Roßberg OB f. Dresden
A1	A2	A3	A	B	B1	C	D	D1	D2	D3	D4	
72500	1411	95	0	1506	522	0	5	517	228	46	10	233
72700	865	81	0	946	310	0	13	297	121	25	3	148
72800	896	66	0	962	295	0	2	293	144	29	1	119
73101	898	83	0	981	432	0	1	431	199	39	7	186
73102	828	59	0	887	394	0	4	390	197	26	3	164
73200	848	71	0	919	445	0	8	437	197	48	6	186
73300	1276	81	0	1357	560	0	11	549	267	68	2	212
73500	913	46	0	959	348	0	3	345	121	33	4	187
73600	1070	39	0	1109	388	0	8	380	130	48	10	192
74100	503	24	0	527	231	0	5	226	120	17	4	85
74201	879	71	0	950	437	2	6	431	188	36	9	198
74202	866	77	0	943	418	0	6	412	193	37	9	173
74301	933	84	0	1017	484	0	1	483	227	53	11	192
74302	750	31	0	781	347	1	1	346	154	34	3	155
75100	1088	45	0	1133	582	0	5	577	231	59	9	278
75201	738	77	0	815	439	0	6	433	212	26	2	193
75202	1356	122	0	1478	594	0	11	583	268	52	4	259
75300	957	51	0	1008	278	0	5	273	115	24	7	127
75500	874	61	0	935	468	0	7	461	222	30	3	206
75600	1002	98	0	1100	489	0	7	482	213	38	5	226
75700	1059	72	0	1131	468	0	5	463	193	43	7	220
75800	1412	92	0	1504	684	0	5	679	288	60	10	321
75901	674	44	0	718	418	0	5	413	177	26	8	202
75902	1524	175	0	1699	774	4	8	766	343	63	8	352
76100	1492	135	0	1627	724	2	11	713	323	54	10	326
76300	876	84	0	960	408	0	4	404	138	36	7	223
76400	701	108	0	809	327	0	4	323	154	27	5	137

Oberbürgermeisterwahl am 10. Juni 2001

Landeshauptstadt Dresden
am 12. Juni 2001

Wahlbezirk bzw. Briefwahl- vorstand	Wahlberechtigte				Wähler		Stimmzettel		Stimmen			
	Laut Wählerverzeichnis		nach § 11 Abs. 2 KomWo	insgesamt (A1+A2+A3)	insgesamt	darunter mit Wahrschein	ungültig	gültig	Von den gültigen Stimmen entfallen auf			
	ohne Sperr- vermerk "W" (Wahrschein)	mit Sperr- vermerk "W" (Wahrschein)							Hr.Dr.Wagner CDU	Fr. Beier	Hr. Galle BüSo	Hr. Roßberg OB f. Dresden
	A1	A2	A3	A	B	B1	C	D	D1	D2	D3	D4
76500	1186	151	0	1337	450	0	9	441	190	24	8	219
76600	1068	67	0	1135	411	2	5	406	159	44	12	191
76700	1210	39	0	1249	353	0	10	343	131	21	13	178
76800	1331	62	0	1393	382	0	11	371	134	35	9	193
77100	1222	94	0	1316	454	0	10	444	207	30	12	195
77201	867	66	0	933	414	0	14	400	172	40	5	183
77202	786	82	0	868	337	0	2	335	159	24	3	149
77300	887	31	0	918	266	0	4	262	101	27	9	125
81100	1471	108	0	1579	600	0	6	594	211	53	13	317
81200	1241	138	0	1379	651	1	11	640	236	46	6	352
81500	1302	114	0	1416	600	0	10	590	227	53	18	292
81700	1291	117	0	1408	662	2	7	655	287	64	10	294
81800	801	70	0	871	351	0	7	344	129	28	6	181
81900	912	84	0	996	472	2	6	466	199	37	5	225
82100	999	70	0	1069	439	0	9	430	182	19	10	219
82200	906	70	0	976	423	0	11	412	169	27	3	213
82300	766	76	0	842	374	0	7	367	143	25	4	195
82400	991	71	0	1062	371	0	3	368	163	20	9	176
83100	814	71	0	885	421	1	2	419	186	33	5	195
83200	838	66	0	904	378	0	5	373	142	52	6	173
83300	1221	76	0	1297	605	3	8	597	259	49	16	273
83400	1574	141	0	1715	854	1	18	836	336	67	8	425
83500	1170	99	0	1269	491	0	5	486	210	42	8	226
83700	983	111	0	1094	519	0	7	512	228	41	8	235
83800	972	126	0	1098	544	0	13	531	242	44	7	238
84100	1292	103	0	1395	644	0	7	637	245	50	10	332
84200	920	50	0	970	432	1	4	428	146	40	7	235

Oberbürgermeisterwahl am 10. Juni 2001

Landeshauptstadt Dresden
am 12. Juni 2001

Wahlbezirk bzw. Briefwahl- vorstand	Wahlberechtigte				Wähler		Stimmzettel		Stimmen			
	Laut Wählerverzeichnis		nach § 11 Abs. 2 KomWo	insgesamt (A1+A2+A3)	insgesamt	darunter mit Wahlschein	ungültig	gültig	Von den gültigen Stimmen entfallen auf			
	ohne Sperr- vermerk "W" (Wahlschein)	mit Sperr- vermerk "W" (Wahlschein)							Hr.Dr.Wagner CDU	Fr. Beier	Hr. Galle BüSo	Hr. Roßberg OB f. Dresden
	A1	A2	A3	A	B	B1	C	D	D1	D2	D3	D4
84300	1322	108	0	1430	598	1	7	591	246	45	10	290
84400	513	31	0	544	271	31	3	268	116	22	6	124
84501	962	106	0	1068	508	0	7	501	236	35	7	223
84502	948	87	0	1035	490	0	4	486	243	34	3	206
85100	1288	112	0	1400	612	2	5	607	284	49	4	270
85200	1263	74	0	1337	616	0	7	609	280	47	10	272
85300	1481	100	0	1581	595	0	11	584	304	47	10	223
86100	875	93	0	968	417	2	6	411	162	39	3	207
86200	932	109	0	1041	495	0	7	488	200	22	8	258
86300	1170	123	0	1293	603	0	9	594	236	44	11	303
86400	1469	120	0	1589	764	0	12	752	280	65	11	396
86600	1196	148	0	1344	672	3	8	664	276	70	5	313
86800	925	173	0	1098	494	1	2	492	202	51	0	239
90110	1394	103	0	1497	582	0	10	572	278	55	15	224
90210	1018	103	0	1121	468	0	5	463	232	30	6	195
90310	1259	66	0	1325	513	0	11	502	228	42	6	226
90410	322	13	0	335	160	0	1	159	88	12	4	55
90510	273	12	0	285	128	0	1	127	62	15	3	47
90610	1131	70	0	1201	505	0	12	493	240	39	12	202
91100	1463	95	0	1558	516	0	13	503	255	38	8	202
91200	1228	77	0	1305	475	0	7	468	194	49	9	216
91300	1123	46	0	1169	378	0	6	372	163	41	5	163
91400	807	43	0	850	339	0	2	337	136	24	7	170
91501	936	57	0	993	328	2	3	325	140	27	6	152
91502	964	43	0	1007	333	0	7	326	130	25	7	164
92100	995	41	0	1036	292	0	4	288	132	33	2	121
92200	855	34	0	889	310	0	10	300	106	32	6	156

Oberbürgermeisterwahl am 10. Juni 2001

Landeshauptstadt Dresden
am 12. Juni 2001

Wahlbezirk bzw. Briefwahl- vorstand	Wahlberechtigte				Wähler		Stimmzettel		Stimmen			
	Laut Wählerverzeichnis		nach § 11 Abs. 2 KomWo	insgesamt (A1+A2+A3)	insgesamt	darunter mit Wahlschein	ungültig	gültig	Von den gültigen Stimmen entfallen auf			
	ohne Sperr- vermerk "W" (Wahlschein)	mit Sperr- vermerk "W" (Wahlschein)							Hr.Dr.Wagner CDU	Fr. Beier	Hr. Galle BüSo.	Hr. Roßberg OB f. Dresden
	A1	A2	A3	A	B	B1	C	D	D1	D2	D3	D4
92300	999	35	0	1034	361	1	2	359	144	33	11	171
92400	1527	86	0	1613	501	0	9	492	187	52	4	249
93100	1480	76	0	1556	453	0	9	444	184	45	11	204
93200	1558	102	0	1660	527	1	9	518	196	45	8	269
93300	1525	75	0	1600	600	0	9	591	254	49	10	278
93500	1525	91	0	1616	603	0	4	599	211	61	13	314
94100	1573	79	0	1652	596	0	9	587	258	49	11	269
94200	1087	62	0	1149	503	0	4	499	207	44	5	243
94400	879	90	0	969	464	0	4	460	207	54	6	193
94500	1643	141	0	1784	966	1	9	957	425	103	16	413
94600	1176	67	0	1243	539	0	6	533	240	47	8	238
95100	1006	27	0	1033	286	0	8	278	102	35	4	137
95200	1265	49	0	1314	361	0	7	354	154	33	5	162
95300	943	64	0	1007	336	0	3	333	110	30	5	188
95400	888	37	0	925	299	0	7	292	107	31	5	149
95500	761	68	0	829	308	0	8	300	127	40	11	122
95600	1291	60	0	1351	523	0	4	519	236	45	6	232
95700	977	42	0	1019	334	0	4	330	138	34	5	153
96100	1414	98	0	1512	541	0	13	528	187	56	10	275
96300	1049	58	0	1107	387	0	10	377	157	26	6	188
96500	763	32	0	795	251	0	7	244	103	24	3	114
96600	779	30	0	809	282	0	4	278	124	39	5	110
96700	1015	63	0	1078	382	0	9	373	153	38	10	172
97100	1600	85	0	1685	608	0	8	600	271	51	12	266
97300	1261	37	0	1298	481	0	11	470	176	61	7	226
97500	799	20	0	819	181	0	1	180	53	18	8	101
97600	1199	59	0	1258	418	0	4	414	152	49	7	206

Oberbürgermeisterwahl am 10. Juni 2001

Landeshauptstadt Dresden
am 12. Juni 2001

Wahlbezirk bzw. Briefwahl- vorstand	Wahlberechtigte				Wähler		Stimmzettel		Stimmen			
	Laut Wählerverzeichnis		nach § 11 Abs. 2 KomWo	insgesamt (A1+A2+A3)	insgesamt	darunter mit Wahlschein	ungültig	gültig	Von den gültigen Stimmen entfallen auf			
	ohne Sperr- vermerk "W" (Wahlschein)	mit Sperr- vermerk "W" (Wahlschein)							Hr.Dr.Wagner CDU	Fr. Beier	Hr. Galle BüSo	Hr. Roßberg OB f. Dresden
	A1	A2	A3		B	B1	C	D	D1	D2	D3	D4
97700	888	20	0	908	376	1	5	371	132	45	10	184
98100	1230	75	0	1305	537	0	11	526	226	42	13	245
98200	1284	119	0	1403	607	0	11	596	289	58	8	241
98300	1178	92	0	1270	518	0	16	502	257	33	6	206
98400	1511	105	0	1616	585	1	9	576	264	41	10	261
98500	1375	133	0	1508	686	1	13	673	331	42	12	288
98600	887	60	0	947	418	0	6	412	182	47	5	178
99110	1158	48	0	1206	617	1	10	607	289	45	7	266
99310	1042	63	0	1105	513	0	8	505	262	31	6	206
99810	737	46	0	783	392	0	5	387	180	28	5	174
Summe Wahlbezirke	359036	28116	5	387157	159889	145	2275	157614	67195	13731	2440	74248
01000	0	0	0	0	653	653	4	649	255	40	6	348
03000	0	0	0	0	541	541	1	540	236	41	5	258
04000	0	0	0	0	663	663	7	656	269	42	6	339
05000	0	0	0	0	183	183	2	181	62	18	1	100
06000	0	0	0	0	568	568	1	567	215	53	10	289
07001	0	0	0	0	481	481	6	475	244	24	6	201
07002	0	0	0	0	460	460	1	459	173	25	6	255
11001	0	0	0	0	330	330	4	326	65	41	2	218
11002	0	0	0	0	321	321	0	321	81	36	3	201
12000	0	0	0	0	328	328	3	325	117	39	6	163
13000	0	0	0	0	414	414	4	410	151	54	2	203
14000	0	0	0	0	288	288	0	288	83	34	4	167
21000	0	0	0	0	275	275	9	266	98	26	3	139
22000	0	0	0	0	490	490	1	489	218	36	11	224
23000	0	0	0	0	214	214	3	211	103	20	3	85
24000	0	0	0	0	562	562	5	557	224	45	6	282

Oberbürgermeisterwahl am 10. Juni 2001

Landeshauptstadt Dresden
am 12. Juni 2001

Wahlbezirk bzw. Briefwahl- vorstand	Wahlberechtigte				Wähler		Stimmzettel		Stimmen			
	Laut Wählerverzeichnis		nach § 11 Abs. 2 KomWo	insgesamt (A1+A2+A3)	insgesamt	darunter mit Wahlschein	ungültig	gültig	Von den gültigen Stimmen entfallen auf			
	ohne Sperr- vermerk "W" (Wahlschein)	mit Sperr- vermerk "W" (Wahlschein)							Hr.Dr.Wagner CDU	Fr. Beier	Hr. Galle BüSo	Hr. Roßberg OB f. Dresden
	A1	A2	A3	A	B	B1	C	D	D1	D2	D3	D4
25000	0	0	0	0	458	458	5	453	186	49	1	217
31001	0	0	0	0	322	322	1	321	153	34	4	130
31002	0	0	0	0	335	335	3	332	136	26	5	165
32000	0	0	0	0	327	327	0	327	165	29	4	129
35010	0	0	0	0	371	371	3	368	231	16	1	120
41000	0	0	0	0	633	633	4	629	269	52	5	303
42001	0	0	0	0	348	348	2	346	186	11	2	147
42002	0	0	0	0	441	441	14	427	219	30	4	174
45010	0	0	0	0	546	546	5	541	281	50	6	204
51000	0	0	0	0	617	617	9	608	302	48	7	251
52000	0	0	0	0	641	641	3	638	253	79	6	300
53000	0	0	0	0	608	608	2	606	249	45	3	309
54000	0	0	0	0	709	709	6	703	318	57	8	320
55000	0	0	0	0	612	612	5	607	273	45	5	284
56001	0	0	0	0	329	329	4	325	153	27	7	138
56002	0	0	0	0	357	357	2	355	160	30	5	160
57001	0	0	0	0	365	365	3	362	136	43	5	178
57002	0	0	0	0	511	511	1	510	209	44	4	253
61001	0	0	0	0	393	393	2	391	205	30	0	156
61002	0	0	0	0	437	437	1	436	199	28	9	200
62000	0	0	0	0	644	644	2	642	278	57	2	305
63000	0	0	0	0	446	446	4	442	240	28	3	171
64000	0	0	0	0	296	296	3	293	147	29	5	112
71000	0	0	0	0	314	314	3	311	138	25	5	143
72000	0	0	0	0	391	391	7	384	178	36	6	164
73000	0	0	0	0	355	355	2	353	162	27	1	163
74000	0	0	0	0	264	264	1	263	125	21	9	108

Oberbürgermeisterwahl am 10. Juni 2001

Landeshauptstadt Dresden
am 12. Juni 2001

Wahlbezirk bzw. Briefwahl- vorstand	Wahlberechtigte				Wähler		Stimmzettel		Stimmen			
	Laut Wählerverzeichnis		nach § 11 Abs. 2 KomWo	insgesamt (A1+A2+A3)	insgesamt	darunter mit Wahlschein	ungültig	gültig	Von den gültigen Stimmen entfallen auf			
	ohne Sperr- vermerk "W" (Wahlschein)	mit Sperr- vermerk "W" (Wahlschein)							Hr.Dr.Wagner CDU	Fr. Beier	Hr. Galle BüSo	Hr. Roßberg OB f. Dresden
	A1	A2	A3	A	B	B1	C	D	D1	D2	D3	D4
75001	0	0	0	0	341	341	3	338	147	27	3	161
75002	0	0	0	0	452	452	2	450	214	35	4	197
76000	0	0	0	0	592	592	2	590	237	61	12	280
77000	0	0	0	0	258	258	2	256	123	22	7	104
81000	0	0	0	0	601	601	2	599	254	47	1	297
82000	0	0	0	0	270	270	1	269	113	27	4	125
83000	0	0	0	0	651	651	4	647	289	50	6	302
84000	0	0	0	0	452	452	4	448	217	33	5	193
85000	0	0	0	0	276	276	1	275	127	34	1	113
86000	0	0	0	0	715	715	5	710	310	44	8	348
90010	0	0	0	0	479	479	6	473	240	23	2	208
91000	0	0	0	0	342	342	4	338	150	33	5	150
92000	0	0	0	0	186	186	1	185	63	14	0	108
93000	0	0	0	0	322	322	0	322	130	32	8	152
94000	0	0	0	0	412	412	9	403	181	23	7	192
95000	0	0	0	0	331	331	2	329	145	40	7	137
96000	0	0	0	0	264	264	3	261	118	23	2	118
97000	0	0	0	0	208	208	0	208	77	17	6	108
98000	0	0	0	0	562	562	3	559	276	46	11	226
Summe Briefwahl	0	0	0	0	26555	26555	202	26353	11556	2201	301	12295
insgesamt	359036	28116	5	387157	186444	26700	2477	183967	78751	15932	2741	86543

Neuwahl des Oberbürgermeisters am 24.06.2001

Landeshauptstadt Dresden
am 26. Juni 2001

Wahlbezirk bzw. Briefwahl- vorstand	Wahlberechtigte				Wähler		Stimmzettel		Stimmen			
	Laut Wählerverzeichnis		nach § 11 Abs. 2 KomWo	insgesamt (A1+A2+A3)	insgesamt	darunter mit Wahrschein	ungültig	gültig	Von den gültigen Stimmen entfallen auf			
	ohne Sperr- vermerk "W" (Wahrschein)	mit Sperr- vermerk "W" (Wahrschein)							Hr.Dr.Wagner CDU	Hr. Berghofer	Hr. Galle BüSo	Hr. Roßberg OB f. Dresden
	A1	A2	A3	A	B	B1	C	D	D1	D2	D3	D4
01100	1007	213	0	1220	511	0	6	505	137	49	1	318
02100	1229	184	0	1413	487	0	1	486	152	58	5	271
02200	1177	147	0	1324	534	0	2	532	188	68	6	270
02400	1232	234	0	1466	558	0	2	556	240	85	1	230
02500	798	137	0	935	341	1	2	339	130	61	2	146
03100	867	191	0	1058	326	0	2	324	105	43	1	175
03200	996	173	0	1169	486	0	2	484	167	79	3	235
03300	1093	190	0	1283	504	0	2	502	197	66	3	236
03400	1355	167	0	1522	672	0	0	672	275	125	5	267
04100	521	97	0	618	217	0	1	216	77	26	4	109
04200	1083	189	0	1272	432	0	1	431	145	73	1	212
04300	1251	146	0	1397	567	0	3	564	210	71	4	279
04400	1046	161	0	1207	491	1	5	486	179	107	5	195
04500	1027	133	0	1160	510	0	2	508	162	79	6	261
04600	904	181	0	1085	521	0	0	521	198	70	6	247
05100	1153	56	0	1209	366	0	3	363	134	48	4	177
05200	821	48	0	869	253	0	4	249	80	27	1	141
05301	788	56	0	844	256	0	1	255	81	43	0	131
05302	902	52	0	954	194	0	0	194	78	31	1	84
06100	1251	133	0	1384	619	0	1	618	218	93	5	302
06200	979	84	0	1063	452	0	4	448	140	63	3	242
06300	1017	98	0	1115	449	2	5	444	142	59	1	242
06400	984	98	0	1082	450	0	3	447	157	88	2	200
06500	651	69	0	720	320	0	1	319	105	26	4	184
06600	974	90	0	1064	456	0	1	455	172	69	2	212

Anlage 3 -1-

Neuwahl des Oberbürgermeisters am 24.06.2001

Landeshauptstadt Dresden
am 26. Juni 2001

Wahlbezirk bzw. Briefwahl- vorstand	Wahlberechtigte				Wähler		Stimmzettel		Stimmen			
	Laut Wählerverzeichnis		nach § 11 Abs. 2 KomWo	insgesamt (A1+A2+A3)	insgesamt	darunter mit Wahlschein	ungültig	gültig	Von den gültigen Stimmen entfallen auf			
	ohne Sperr- vermerk "W" (Wahlschein)	mit Sperr- vermerk "W" (Wahlschein)							Hr.Dr.Wagner CDU	Hr. Berghofer	Hr. Galle BüSo	Hr. Roßberg OB f. Dresden
	A1	A2	A3	A	B	B1	C	D	D1	D2	D3	D4
06700	1517	132	0	1649	546	0	3	543	170	70	5	298
07100	1265	168	0	1433	602	1	3	599	234	88	4	273
07200	856	113	0	969	443	0	3	440	182	71	3	184
07300	1217	157	0	1374	579	0	2	577	250	75	3	249
07400	1436	175	0	1611	744	0	2	742	318	115	8	301
07500	1093	151	0	1244	516	1	0	516	197	75	2	242
07600	874	122	0	996	410	0	0	410	124	57	7	222
07700	940	106	0	1046	471	1	3	468	132	51	3	282
07800	947	88	0	1035	459	0	1	458	180	82	2	194
07900	948	92	0	1040	496	2	2	494	189	77	3	225
11100	1362	101	0	1463	430	0	1	429	105	33	5	286
11200	1460	132	0	1592	493	3	4	489	78	28	0	383
11400	1292	114	0	1406	438	2	5	433	81	29	0	323
11500	1116	83	0	1199	435	0	5	430	67	17	5	341
11600	1494	126	0	1620	587	0	1	586	95	31	3	457
11700	1261	146	0	1407	584	0	3	581	89	62	1	429
11800	1023	54	0	1077	334	0	0	334	101	35	2	196
12100	786	90	0	876	396	2	4	392	120	37	0	235
12200	1554	149	0	1703	770	1	1	769	254	68	4	443
12300	1324	102	0	1426	559	1	6	553	176	46	4	327
12400	1241	75	0	1316	445	0	4	441	96	48	5	292
13100	835	72	1	908	411	0	3	408	121	38	1	248
13200	1124	176	0	1300	481	0	4	477	152	74	4	247
13300	835	78	0	913	334	0	1	333	107	25	1	200
13400	1024	183	0	1207	512	0	2	510	179	32	3	296

Neuwahl des Oberbürgermeisters am 24.06.2001

Landeshauptstadt Dresden
am 26. Juni 2001

Wahlbezirk bzw. Briefwahl- vorstand	Wahlberechtigte				Wähler		Stimmzettel		Stimmen			
	Laut Wählerverzeichnis		nach § 11 Abs. 2 KomWo	insgesamt (A1+A2+A3)	insgesamt	darunter mit Wahrschein	ungültig	gültig	Von den gültigen Stimmen entfallen auf			
	ohne Sperr- vermerk "W" (Wahrschein)	mit Sperr- vermerk "W" (Wahrschein)							Hr.Dr.Wagner CDU	Hr. Berghofer	Hr. Galle BüSo	Hr. Roßberg OB f. Dresden
	A1	A2	A3	A	B	B1	C	D	D1	D2	D3	D4
14100	1361	85	0	1446	477	0	7	470	171	38	6	255
14300	886	52	0	938	275	0	0	275	60	23	1	191
14400	1314	79	0	1393	440	1	6	434	75	23	5	331
14500	1030	74	0	1104	368	4	0	368	94	43	7	224
14600	1260	108	0	1368	593	0	1	592	246	62	7	277
15300	653	66	0	719	244	0	2	242	89	40	4	109
21100	1351	80	0	1431	488	1	1	487	209	43	2	233
21200	1113	61	0	1174	320	0	6	314	121	26	3	164
21300	1228	64	0	1292	370	0	3	367	147	35	6	179
21400	951	83	0	1034	308	1	1	307	109	25	0	173
21500	921	53	0	974	313	1	2	311	135	22	2	152
22100	1185	84	0	1269	395	0	1	394	155	51	3	185
22200	1303	87	0	1390	482	0	2	480	208	50	3	219
22400	937	105	0	1042	420	0	0	420	181	58	3	178
22501	1309	105	0	1414	493	0	1	492	213	55	5	219
22502	1316	77	0	1393	501	0	3	498	183	61	2	252
22600	1023	57	0	1080	425	0	0	425	162	52	8	203
22700	879	68	0	947	401	0	5	396	178	57	0	161
23100	888	47	0	935	303	0	1	302	121	27	4	150
23200	975	77	0	1052	227	1	1	226	81	30	3	112
23300	1029	61	0	1090	517	2	3	514	265	62	2	185
23400	1022	58	0	1080	464	0	8	456	222	48	5	181
24100	1347	145	0	1492	650	0	5	645	275	56	3	311
24300	1237	131	0	1368	689	1	6	683	287	77	4	315
24400	1054	112	0	1166	473	2	1	472	176	57	2	237

Anlage 3 -3-

Neuwahl des Oberbürgermeisters am 24.06.2001

Landeshauptstadt Dresden
am 26. Juni 2001

Wahlbezirk bzw. Briefwahl- vorstand	Wahlberechtigte				Wähler		Stimmzettel		Stimmen			
	Laut Wählerverzeichnis		nach § 11 Abs. 2 KomWo	insgesamt (A1+A2+A3)	insgesamt	darunter mit Wahlschein	ungültig	gültig	Von den gültigen Stimmen entfallen auf			
	ohne Sperr- vermerk "W" (Wahlschein)	mit Sperr- vermerk "W" (Wahlschein)							Hr.Dr.Wagner CDU	Hr. Berghofer	Hr. Galle BüSo	Hr. Roßberg OB f. Dresden
	A1	A2	A3	A	B	B1	C	D	D1	D2	D3	D4
24500	1329	175	0	1504	630	0	1	629	250	68	8	303
24700	994	119	0	1113	470	0	1	469	203	44	3	219
24800	961	97	0	1058	467	0	2	465	195	69	3	198
25100	1096	59	0	1155	415	0	3	412	188	48	7	169
25200	1415	84	0	1499	480	2	7	473	198	50	7	218
25300	1257	136	0	1393	565	3	4	561	219	80	3	259
25400	1170	61	0	1231	355	0	7	348	128	27	1	192
25500	1150	112	0	1262	390	1	1	389	145	33	5	206
25700	1266	180	0	1446	524	0	0	524	183	31	2	308
31100	1281	107	0	1388	541	0	5	536	255	49	4	228
31200	1324	100	0	1424	530	0	2	528	226	71	7	224
31300	1073	90	0	1163	522	0	4	518	229	74	7	208
31400	1039	96	0	1135	479	0	2	477	207	55	7	208
31500	849	60	0	909	422	0	0	422	192	54	2	174
31601	790	74	0	864	391	1	0	391	170	43	6	172
31602	813	83	0	896	454	0	1	453	241	33	9	170
31700	1249	78	0	1327	515	0	1	514	186	70	5	253
31800	1220	77	0	1297	503	0	5	498	152	67	4	275
32100	1286	83	0	1369	617	2	3	614	325	60	4	225
32200	1576	94	0	1670	749	0	7	742	376	81	4	281
32300	820	68	0	888	448	0	2	446	202	68	5	171
32400	1012	102	0	1114	585	0	1	584	233	64	10	277
35110	1678	140	0	1818	797	0	3	794	442	57	0	295
35310	1404	100	0	1504	660	0	5	655	396	50	6	203
35410	1078	87	0	1165	518	0	3	515	297	44	7	167

Neuwahl des Oberbürgermeisters am 24.06.2001

Landeshauptstadt Dresden
am 26. Juni 2001

Wahlbezirk bzw. Briefwahl- vorstand	Wahlberechtigte				Wähler		Stimmzettel		Stimmen			
	Laut Wählerverzeichnis		nach § 11 Abs. 2 KomWo	insgesamt (A1+A2+A3)	insgesamt	darunter mit Wahlschein	ungültig	gültig	Von den gültigen Stimmen entfallen auf			
	ohne Sperr- vermerk "W" (Wahlschein)	mit Sperr- vermerk "W" (Wahlschein)							Hr.Dr.Wagner CDU	Hr. Berghofer	Hr. Galle BüSo	Hr. Roßberg OB f. Dresden
	A1	A2	A3	A	B	B1	C	D	D1	D2	D3	D4
35610	230	11	0	241	69	0	2	67	45	7	2	13
36110	915	34	0	949	440	0	1	439	269	38	2	130
36210	1144	80	0	1224	519	0	3	516	274	45	2	195
36310	739	70	0	809	409	1	2	407	183	43	3	178
36410	371	10	0	381	183	0	1	182	96	16	3	67
41100	955	163	0	1118	499	2	5	494	212	49	2	231
41200	854	195	0	1049	410	1	4	406	150	54	1	201
41300	635	88	0	723	378	1	1	377	190	26	1	160
41400	758	182	0	940	333	0	3	330	108	27	2	193
42100	973	104	0	1077	508	0	2	506	213	63	2	228
42200	1109	164	0	1273	613	0	4	609	285	64	4	256
42400	1031	146	0	1177	573	0	3	570	285	65	1	219
42500	1031	143	0	1174	596	2	6	590	274	73	1	242
42600	915	88	0	1003	550	0	2	548	277	67	6	198
42700	940	119	0	1059	521	2	0	521	315	48	2	156
42800	1143	154	0	1297	646	0	3	643	288	74	2	279
43100	438	55	0	493	239	1	1	238	94	18	2	124
43200	1298	140	0	1438	736	0	11	725	283	76	4	362
43400	723	34	0	757	306	0	1	305	132	41	2	130
45110	869	52	0	921	464	0	1	463	236	66	3	158
45210	754	88	0	842	305	0	0	305	147	41	3	114
45310	1236	84	0	1320	421	0	1	420	205	55	2	158
45410	1219	108	0	1327	630	0	10	620	346	75	3	196
46110	1196	92	0	1288	624	0	4	620	310	74	0	236
46210	1325	141	0	1466	779	2	8	771	340	66	2	363

Neuwahl des Oberbürgermeisters am 24.06.2001

Landeshauptstadt Dresden
am 26. Juni 2001

Wahlbezirk bzw. Briefwahl- vorstand	Wahlberechtigte				Wähler		Stimmzettel		Stimmen			
	Laut Wählerverzeichnis		nach § 11 Abs. 2 KomWo	insgesamt (A1+A2+A3)	insgesamt	darunter mit Wahlschein	ungültig	gültig	Von den gültigen Stimmen entfallen auf			
	ohne Sperr- vermerk "W" (Wahlschein)	mit Sperr- vermerk "W" (Wahlschein)							Hr.Dr.Wagner CDU	Hr. Berghofer	Hr. Galle BüSo	Hr. Roßberg OB f. Dresden
	A1	A2	A3	A	B	B1	C	D	D1	D2	D3	D4
47110	977	41	0	1018	472	0	3	469	250	58	3	158
47210	1061	31	0	1092	417	0	3	414	200	76	5	133
47310	544	30	0	574	237	0	3	234	119	37	1	77
51100	887	111	0	998	453	0	0	453	195	50	3	205
51200	1236	197	0	1433	658	2	1	657	303	74	3	277
51400	833	114	0	947	417	3	0	417	158	56	6	197
51500	894	118	0	1012	419	1	1	418	169	43	1	205
51600	960	104	0	1064	557	0	5	552	223	51	4	274
51700	1099	84	0	1183	433	0	0	433	167	38	0	228
52100	1346	150	0	1496	670	0	5	665	238	60	3	364
52200	1374	119	0	1493	666	0	6	660	257	53	6	344
52400	1375	146	0	1521	709	0	2	707	269	71	3	364
52500	1405	130	0	1535	644	0	5	639	239	57	4	339
52600	1301	115	0	1416	610	0	1	609	193	77	3	336
52700	1303	148	0	1451	411	0	1	410	144	57	2	207
53100	1580	183	0	1763	819	1	6	813	289	89	5	430
53300	772	106	0	878	374	0	3	371	145	55	4	167
53400	1037	116	0	1153	580	0	2	578	237	66	3	272
53500	779	55	0	834	380	1	1	379	156	48	3	172
53600	809	84	0	893	387	0	2	385	145	59	2	179
53700	1136	92	0	1228	456	0	8	448	191	55	4	198
53800	908	89	0	997	393	0	1	392	154	50	3	185
54100	1462	150	0	1612	758	1	8	750	290	126	2	332
54200	1017	79	0	1096	537	0	4	533	200	52	6	275
54300	936	119	0	1055	432	2	3	429	177	81	4	167

Neuwahl des Oberbürgermeisters am 24.06.2001

Landeshauptstadt Dresden
am 26. Juni 2001

Wahlbezirk bzw. Briefwahl- vorstand	Wahlberechtigte				Wähler		Stimmzettel		Stimmen			
	Laut Wählerverzeichnis		nach § 11 Abs. 2 KomWo	insgesamt (A1+A2+A3)	insgesamt	darunter mit Wahlschein	ungültig	gültig	Von den gültigen Stimmen entfallen auf			
	ohne Sperr- vermerk "W" (Wahlschein)	mit Sperr- vermerk "W" (Wahlschein)							Hr.Dr.Wagner CDU	Hr. Berghofer	Hr. Galle BüSo	Hr. Roßberg OB f. Dresden
	A1	A2	A3	A	B	B1	C	D	D1	D2	D3	D4
54400	1296	209	0	1505	608	0	1	607	270	82	3	252
54501	1074	156	0	1230	571	2	3	568	255	79	4	230
54502	1122	98	0	1220	511	0	3	508	213	63	5	227
54600	1288	145	0	1433	617	0	6	611	234	73	8	296
55100	1336	129	0	1465	588	1	6	582	239	72	5	266
55200	1098	71	0	1169	476	2	4	472	190	49	4	229
55300	1334	130	0	1464	659	0	4	655	255	99	3	298
55400	976	96	0	1072	444	0	3	441	156	72	2	211
55500	916	58	0	974	288	0	3	285	69	42	3	171
55700	1304	146	0	1450	574	0	2	572	192	84	3	293
55800	1287	150	0	1437	591	0	5	586	212	81	6	287
56100	1172	141	0	1313	419	1	1	418	169	63	2	184
56200	866	60	0	926	389	0	1	388	160	72	4	152
56300	1157	88	0	1245	483	0	3	480	192	63	4	221
56401	1085	106	0	1191	487	0	1	486	230	62	6	188
56402	794	60	0	854	351	1	0	351	151	56	1	143
56501	1040	96	0	1136	483	0	0	483	210	61	4	208
56502	867	113	0	980	433	0	1	432	187	41	6	198
56600	1077	82	0	1159	392	0	1	391	179	60	3	149
56800	799	109	0	908	416	0	3	413	187	69	6	151
56900	1001	110	0	1111	449	0	0	449	156	61	8	224
57100	1333	203	0	1536	559	0	1	558	211	82	6	259
57200	1213	125	0	1338	555	0	4	551	177	65	0	309
57301	777	74	0	851	389	0	1	388	170	44	4	170
57302	767	77	0	844	407	0	3	404	152	55	0	197

Anlage 3 -7-

Neuwahl des Oberbürgermeisters am 24.06.2001

Landeshauptstadt Dresden
am 26. Juni 2001

Wahlbezirk bzw. Briefwahl- vorstand	Wahlberechtigte				Wähler		Stimmzettel		Stimmen			
	Laut Wählerverzeichnis		nach § 11 Abs. 2 KomWo	insgesamt (A1+A2+A3)	insgesamt	darunter mit Wahlschein	ungültig	gültig	Von den gültigen Stimmen entfallen auf			
	ohne Sperr- vermerk "W" (Wahlschein)	mit Sperr- vermerk "W" (Wahlschein)							Hr.Dr.Wagner CDU	Hr. Berghofer	Hr. Galle BüSo	Hr. Roßberg OB f. Dresden
	A1	A2	A3	A	B	B1	C	D	D1	D2	D3	D4
57400	949	101	0	1050	408	1	1	407	148	42	4	213
57500	908	103	0	1011	417	0	0	417	123	56	2	236
57600	1152	158	0	1310	485	1	1	484	180	67	4	233
57700	789	89	0	878	383	1	2	381	137	37	3	204
57800	1183	205	0	1388	572	0	2	570	260	72	6	232
61100	720	111	0	831	312	0	1	311	134	47	2	128
61200	969	79	0	1048	404	2	1	403	167	47	8	181
61300	1264	122	0	1386	558	0	5	553	249	69	7	228
61400	798	82	0	880	262	0	2	260	108	22	4	126
61500	1122	214	0	1336	461	0	4	457	174	80	2	201
61600	949	184	0	1133	435	0	3	432	157	71	4	200
61700	1030	186	0	1216	410	0	2	408	185	62	3	158
61800	761	162	0	923	264	0	0	264	74	48	1	141
61900	1021	108	0	1129	400	0	2	398	139	74	4	181
62100	1318	102	0	1420	610	0	2	608	265	63	2	278
62200	902	57	0	959	402	0	2	400	155	52	12	181
62301	739	47	0	786	345	1	2	343	156	52	6	129
62302	1009	116	0	1125	497	0	3	494	192	68	3	231
62400	1117	84	0	1201	503	1	2	501	173	49	4	275
62501	1048	106	0	1154	483	0	4	479	200	61	2	216
62502	979	125	0	1104	491	0	6	485	228	51	4	202
62600	1279	129	0	1408	642	0	3	639	235	83	6	315
63100	1337	154	0	1491	720	0	8	712	319	85	8	300
63200	1161	104	0	1265	605	0	2	603	259	69	6	269
63301	1029	73	0	1102	532	3	3	529	255	81	4	189

Neuwahl des Oberbürgermeisters am 24.06.2001

Landeshauptstadt Dresden
am 26. Juni 2001

Wahlbezirk bzw. Briefwahl- vorstand	Wahlberechtigte				Wähler		Stimmzettel		Stimmen			
	Laut Wählerverzeichnis		nach § 11 Abs. 2 KomWo	insgesamt (A1+A2+A3)	insgesamt	darunter mit Wahlschein	ungültig	gültig	Von den gültigen Stimmen entfallen auf			
	ohne Sperr- vermerk "W" (Wahlschein)	mit Sperr- vermerk "W" (Wahlschein)							Hr.Dr.Wagner CDU	Hr. Berghofer	Hr. Galle BüSo	Hr. Roßberg OB f. Dresden
	A1	A2	A3	A	B	B1	C	D	D1	D2	D3	D4
63302	764	49	0	813	405	0	1	404	178	42	3	181
63401	833	79	0	912	410	0	4	406	209	45	6	146
63402	948	87	0	1035	501	0	1	500	218	57	4	221
64100	901	45	0	946	372	0	5	367	176	25	5	161
64200	941	90	0	1031	367	0	2	365	137	43	7	178
64300	842	68	0	910	358	0	0	358	126	57	5	170
64400	978	77	0	1055	444	1	6	438	158	62	5	213
64500	1089	88	0	1177	445	0	5	440	200	50	8	182
71100	874	73	0	947	426	0	2	424	154	44	3	223
71200	822	49	0	871	238	0	2	236	98	21	5	112
71300	1028	120	0	1148	367	0	2	365	134	52	3	176
71400	1088	112	0	1200	498	0	3	495	198	83	3	211
71500	964	98	0	1062	325	0	1	324	137	45	3	139
72100	737	49	0	786	281	0	4	277	111	33	3	130
72200	1014	92	0	1106	355	0	1	354	124	39	2	189
72300	1212	100	0	1312	436	0	3	433	151	55	7	220
72500	1405	101	0	1506	499	0	3	496	207	59	5	225
72700	863	81	0	944	351	0	4	347	124	50	6	167
72800	867	89	0	956	284	0	2	282	116	39	0	127
73101	905	76	0	981	470	0	1	469	204	56	3	206
73102	805	84	0	889	391	0	1	390	192	43	2	153
73200	837	84	0	921	415	0	3	412	185	42	1	184
73300	1250	107	0	1357	593	0	3	590	275	84	9	222
73500	905	54	0	959	351	0	2	349	114	38	6	191
73600	1060	54	0	1114	331	0	2	329	108	41	3	177

Neuwahl des Oberbürgermeisters am 24.06.2001

Landeshauptstadt Dresden
am 26. Juni 2001

Wahlbezirk bzw. Briefwahl- vorstand	Wahlberechtigte				Wähler		Stimmzettel		Stimmen			
	Laut Wählerverzeichnis		nach § 11 Abs. 2 KomWo	insgesamt (A1+A2+A3)	insgesamt	darunter mit Wahlschein	ungültig	gültig	Von den gültigen Stimmen entfallen auf			
	ohne Sperr- vermerk "W" (Wahlschein)	mit Sperr- vermerk "W" (Wahlschein)							Hr.Dr.Wagner CDU	Hr. Berghofer	Hr. Galle BüSo	Hr. Roßberg OB f. Dresden
	A1	A2	A3	A	B	B1	C	D	D1	D2	D3	D4
74100	500	26	0	526	217	0	0	217	95	23	1	98
74201	876	75	0	951	471	2	1	470	214	64	6	186
74202	874	69	0	943	438	0	0	438	183	75	1	179
74301	956	64	0	1020	523	0	0	523	240	56	2	225
74302	739	43	0	782	301	0	0	301	129	42	3	127
75100	1061	76	0	1137	522	0	3	519	216	51	4	248
75201	709	107	0	816	430	0	3	427	202	45	0	180
75202	1336	143	0	1479	576	0	6	570	247	78	2	243
75300	974	43	0	1017	291	0	3	288	96	34	5	153
75500	882	54	0	936	500	0	3	497	229	53	4	211
75600	962	136	0	1098	446	0	2	444	188	35	1	220
75700	1029	101	0	1130	467	2	0	467	183	70	3	211
75800	1376	129	0	1505	666	0	6	660	275	70	2	313
75901	669	49	0	718	397	0	3	394	157	38	3	196
75902	1526	176	0	1702	800	0	3	797	364	90	5	338
76100	1476	153	0	1629	727	0	0	727	302	89	5	331
76300	874	87	0	961	395	0	6	389	131	36	5	217
76400	686	122	0	808	308	0	2	306	136	33	2	135
76500	1171	171	0	1342	448	0	1	447	176	65	3	203
76600	1061	75	0	1136	425	2	3	422	161	59	10	192
76700	1196	54	0	1250	346	0	4	342	130	42	8	162
76800	1315	81	0	1396	373	0	2	371	121	64	2	184
77100	1173	145	0	1318	390	0	2	388	152	48	4	184
77201	795	137	0	932	338	0	5	333	127	56	1	149
77202	763	104	0	867	325	0	0	325	127	57	4	137

Neuwahl des Oberbürgermeisters am 24.06.2001

Landeshauptstadt Dresden
am 26. Juni 2001

Wahlbezirk bzw. Briefwahl- vorstand	Wahlberechtigte				Wähler		Stimmzettel		Stimmen			
	Laut Wählerverzeichnis		nach § 11 Abs. 2 KomWo	insgesamt (A1+A2+A3)	insgesamt	darunter mit Wahrschein	ungültig	gültig	Von den gültigen Stimmen entfallen auf			
	ohne Sperr- vermerk "W" (Wahrschein)	mit Sperr- vermerk "W" (Wahrschein)							Hr.Dr.Wagner CDU	Hr. Berghofer	Hr. Galle BüSo	Hr. Roßberg OB f. Dresden
A1	A2	A3	A	B	B1	C	D	D1	D2	D3	D4	
77300	863	56	0	919	223	0	1	222	86	34	1	101
81100	1432	158	0	1590	583	0	2	581	167	78	6	330
81200	1227	155	0	1382	633	0	1	632	204	85	4	339
81500	1307	110	0	1417	565	3	3	562	210	74	6	272
81700	1246	162	0	1408	660	0	1	659	259	67	4	329
81800	799	73	0	872	368	0	1	367	136	34	4	193
81900	892	105	0	997	421	1	0	421	174	49	6	192
82100	970	100	0	1070	439	0	6	433	153	73	6	201
82200	881	92	0	973	384	0	1	383	126	52	2	203
82300	763	81	0	844	360	0	2	358	129	40	2	187
82400	961	107	0	1068	336	0	2	334	138	40	0	156
83100	800	86	0	886	411	0	7	404	180	45	3	176
83200	826	78	0	904	353	2	3	350	124	42	8	176
83300	1195	100	0	1295	580	1	2	578	233	59	4	282
83400	1534	182	0	1716	781	2	6	775	281	113	3	378
83500	1176	93	0	1269	521	0	6	515	189	61	6	259
83700	984	110	0	1094	512	2	4	508	211	68	2	227
83800	937	161	0	1098	507	0	5	502	198	69	5	230
84100	1279	116	0	1395	664	0	2	662	245	91	4	322
84200	892	80	0	972	433	0	0	433	136	56	6	235
84300	1307	126	0	1433	584	1	2	582	232	78	2	270
84400	511	33	0	544	229	0	0	229	105	27	3	94
84501	965	105	0	1070	537	0	4	533	237	71	3	222
84502	925	111	0	1036	502	3	0	502	242	66	1	193
85100	1234	167	0	1401	599	1	1	598	273	66	1	258

Neuwahl des Oberbürgermeisters am 24.06.2001

Landeshauptstadt Dresden
am 26. Juni 2001

Wahlbezirk bzw. Briefwahl- vorstand	Wahlberechtigte				Wähler		Stimmzettel		Stimmen			
	Laut Wählerverzeichnis		nach § 11 Abs. 2 KomWo	insgesamt (A1+A2 +A3)	insgesamt	darunter mit Wahlschein	ungültig	gültig	Von den gültigen Stimmen entfallen auf			
	ohne Sperr- vermerk "W" (Wahlschein)	mit Sperr- vermerk "W" (Wahlschein)							Hr.Dr.Wagner CDU	Hr. Berghofer	Hr. Galle BüSo	Hr. Roßberg OB f. Dresden
	A1	A2	A3	A	B	B1	C	D	D1	D2	D3	D4
85200	1243	93	0	1336	648	0	0	648	291	65	2	290
85300	1473	110	0	1583	626	0	7	619	294	79	4	242
86100	854	116	0	970	396	1	1	395	149	68	2	176
86200	935	109	0	1044	505	0	3	502	188	65	0	249
86300	1149	145	0	1294	581	2	1	580	216	66	3	295
86400	1385	205	0	1590	675	1	6	669	239	74	2	354
86600	1156	189	0	1345	631	0	2	629	242	46	6	335
86800	908	190	0	1098	511	1	1	510	205	45	2	258
90110	1371	127	0	1498	583	0	4	579	289	62	7	221
90210	1018	104	0	1122	477	0	1	476	208	62	10	196
90310	1253	74	0	1327	515	0	3	512	229	47	7	229
90410	320	15	0	335	139	0	0	139	69	11	0	59
90510	269	15	0	284	129	0	1	128	56	17	2	53
90610	1131	70	0	1201	515	0	5	510	224	67	5	214
91100	1435	128	0	1563	526	2	5	521	258	68	5	190
91200	1186	119	0	1305	441	0	1	440	192	58	3	187
91300	1128	42	0	1170	346	0	2	344	129	43	1	171
91400	777	74	0	851	348	0	0	348	136	51	7	154
91501	909	86	0	995	288	0	3	285	127	42	1	115
91502	938	69	0	1007	325	0	1	324	144	39	4	137
92100	989	50	0	1039	313	0	1	312	130	41	3	138
92200	832	58	0	890	283	1	2	281	93	24	1	163
92300	959	77	0	1036	337	0	2	335	132	40	2	161
92400	1523	93	0	1616	515	0	3	512	182	84	5	241
93100	1483	80	0	1563	470	0	4	466	163	64	5	234

Neuwahl des Oberbürgermeisters am 24.06.2001

Landeshauptstadt Dresden
am 26. Juni 2001

Wahlbezirk bzw. Briefwahl- vorstand	Wahlberechtigte				Wähler		Stimmzettel		Stimmen			
	Laut Wählerverzeichnis		nach § 11 Abs. 2 KomWo	insgesamt (A1+A2+A3)	insgesamt	darunter mit Wahrschein	ungültig	gültig	Von den gültigen Stimmen entfallen auf			
	ohne Sperr- vermerk "W" (Wahrschein)	mit Sperr- vermerk "W" (Wahrschein)							Hr.Dr.Wagner CDU	Hr. Berghofer	Hr. Galle BüSo	Hr. Roßberg OB f. Dresden
A1	A2	A3	A	B	B1	C	D	D1	D2	D3	D4	
93200	1552	107	0	1659	537	0	2	535	198	67	6	264
93300	1503	97	0	1600	602	0	6	596	242	62	4	288
93500	1495	122	0	1617	583	2	4	579	207	77	3	292
94100	1527	126	0	1653	538	0	3	535	228	62	5	240
94200	1076	75	0	1151	485	3	4	481	206	53	1	221
94400	881	88	0	969	465	0	0	465	203	67	1	194
94500	1616	170	0	1786	921	0	3	918	408	137	8	365
94600	1152	92	0	1244	516	0	1	515	213	58	3	241
95100	990	46	0	1036	304	0	3	301	105	47	6	143
95200	1237	78	0	1315	349	1	3	346	134	50	8	154
95300	928	80	0	1008	322	0	1	321	95	47	2	177
95400	877	46	0	923	295	0	1	294	96	53	2	143
95500	759	70	0	829	306	0	0	306	128	42	5	131
95600	1265	87	0	1352	534	0	1	533	225	69	3	236
95700	960	60	0	1020	312	0	0	312	131	50	3	128
96100	1406	105	0	1511	559	2	4	555	194	80	2	279
96300	1034	75	0	1109	387	0	8	379	133	56	4	186
96500	762	30	0	792	262	1	1	261	114	38	2	107
96600	760	47	0	807	279	0	1	278	117	42	4	115
96700	1017	63	0	1080	370	0	1	369	140	61	4	164
97100	1582	104	0	1686	591	0	2	589	246	72	15	256
97300	1206	95	0	1301	452	0	1	451	163	76	5	207
97500	777	43	0	820	180	0	2	178	53	28	4	93
97600	1166	95	0	1261	412	0	3	409	148	65	9	187
97700	860	50	0	910	375	1	0	375	123	58	11	183

Neuwahl des Oberbürgermeisters am 24.06.2001

Landeshauptstadt Dresden
am 26. Juni 2001

Wahlbezirk bzw. Briefwahl- vorstand	Wahlberechtigte				Wähler		Stimmzettel		Stimmen			
	Laut Wählerverzeichnis		nach § 11 Abs. 2 KomWo	insgesamt (A1+A2+A3)	insgesamt	darunter mit Wahrschein	ungültig	gültig	Von den gültigen Stimmen entfallen auf			
	ohne Sperr- vermerk "W" (Wahrschein)	mit Sperr- vermerk "W" (Wahrschein)							Hr.Dr.Wagner CDU	Hr. Berghofer	Hr. Galle BüSo	Hr. Roßberg OB f. Dresden
	A1	A2	A3	A	B	B1	C	D	D1	D2	D3	D4
98100	1243	61	0	1304	540	0	3	537	232	59	5	241
98200	1296	110	0	1406	611	0	7	604	281	76	4	243
98300	1173	100	0	1273	562	0	3	559	266	80	5	208
98400	1471	147	0	1618	583	0	5	578	261	75	1	241
98500	1375	134	0	1509	709	1	7	702	344	73	3	282
98600	885	64	0	949	425	0	2	423	178	64	2	179
99110	1135	72	0	1207	591	2	3	588	284	44	6	254
99310	1044	63	0	1107	487	0	4	483	218	56	1	208
99810	720	63	0	783	393	0	4	389	163	39	5	182
Summe Wahlbezirke	353147	34358	1	387506	155668	125	864	154804	62165	18977	1247	72415
01000	0	0	0	0	898	898	3	895	359	99	9	428
03000	0	0	0	0	704	704	16	688	304	73	3	308
04000	0	0	0	0	906	906	9	897	316	112	7	462
05000	0	0	0	0	204	204	2	202	72	26	3	101
06000	0	0	0	0	683	683	1	682	251	82	4	345
07001	0	0	0	0	591	591	1	590	258	88	0	244
07002	0	0	0	0	542	542	3	539	203	68	1	267
11001	0	0	0	0	405	405	3	402	58	20	1	323
11002	0	0	0	0	379	379	0	379	56	26	4	293
12000	0	0	0	0	396	396	3	393	144	36	0	213
13000	0	0	0	0	500	500	1	499	147	61	3	288
14000	0	0	0	0	378	378	6	372	80	27	1	264
21000	0	0	0	0	331	331	4	327	115	23	5	184
22000	0	0	0	0	559	559	2	557	236	55	5	261

Neuwahl des Oberbürgermeisters am 24.06.2001

Landeshauptstadt Dresden
am 26. Juni 2001

Wahlbezirk bzw. Briefwahl- vorstand	Wahlberechtigte				Wähler		Stimmzettel		Stimmen			
	Laut Wählerverzeichnis		nach § 11 Abs. 2 KomWo	insgesamt (A1+A2+A3)	insgesamt	darunter mit Wahlschein	ungültig	gültig	Von den gültigen Stimmen entfallen auf			
	ohne Sperr- vermerk "W" (Wahlschein)	mit Sperr- vermerk "W" (Wahlschein)							Hr.Dr.Wagner CDU	Hr. Berghofer	Hr. Galle BüSo	Hr. Roßberg OB f. Dresden
	A1	A2	A3	A	B	B1	C	D	D1	D2	D3	D4
23000	0	0	0	0	232	232	0	232	92	22	1	117
24000	0	0	0	0	742	742	3	739	267	85	2	385
25000	0	0	0	0	586	586	3	583	225	59	3	296
31001	0	0	0	0	375	375	0	375	164	47	4	160
31002	0	0	0	0	355	355	0	355	162	33	4	156
32000	0	0	0	0	336	336	0	336	157	44	2	133
35010	0	0	0	0	522	522	2	520	287	38	1	194
41000	0	0	0	0	833	833	0	833	343	86	5	399
42001	0	0	0	0	395	395	0	395	188	43	2	162
42002	0	0	0	0	485	485	2	483	222	54	2	205
45010	0	0	0	0	644	644	2	642	299	99	1	243
51000	0	0	0	0	694	694	3	691	324	83	1	283
52000	0	0	0	0	766	766	1	765	286	62	4	413
53000	0	0	0	0	702	702	0	702	241	93	3	365
54000	0	0	0	0	923	923	3	920	382	140	8	390
55000	0	0	0	0	752	752	1	751	266	114	4	367
56001	0	0	0	0	432	432	2	430	180	61	2	187
56002	0	0	0	0	491	491	1	490	191	64	4	231
57001	0	0	0	0	466	466	0	466	160	55	3	248
57002	0	0	0	0	632	632	1	631	254	66	3	308
61001	0	0	0	0	593	593	5	588	281	69	7	231
61002	0	0	0	0	623	623	3	620	262	70	5	283
62000	0	0	0	0	751	751	8	743	319	78	9	337
63000	0	0	0	0	513	513	5	508	224	40	2	242
64000	0	0	0	0	359	359	2	357	140	48	6	163

Neuwahl des Oberbürgermeisters am 24.06.2001

Landeshauptstadt Dresden
am 26. Juni 2001

Wahlbezirk bzw. Briefwahl- vorstand	Wahlberechtigte				Wähler		Stimmzettel		Stimmen			
	Laut Wählerverzeichnis		nach § 11 Abs. 2 KomWo	insgesamt (A1+A2+A3)	insgesamt	darunter mit Wahlschein	ungültig	gültig	Von den gültigen Stimmen entfallen auf			
	ohne Sperr- vermerk "W" (Wahlschein)	mit Sperr- vermerk "W" (Wahlschein)							Hr.Dr.Wagner CDU	Hr. Berghofer	Hr. Galle BüSo	Hr. Roßberg OB f. Dresden
A1	A2	A3	A	B	B1	C	D	D1	D2	D3	D4	
71000	0	0	0	0	439	439	3	436	145	58	6	227
72000	0	0	0	0	484	484	2	482	202	55	6	219
73000	0	0	0	0	448	448	2	446	176	53	4	213
74000	0	0	0	0	260	260	2	258	106	33	2	117
75001	0	0	0	0	407	407	3	404	164	38	2	200
75002	0	0	0	0	574	574	4	570	221	60	5	284
76000	0	0	0	0	695	695	0	695	247	70	5	373
77000	0	0	0	0	438	438	1	437	156	76	2	203
81000	0	0	0	0	746	746	3	743	253	116	3	371
82000	0	0	0	0	361	361	0	361	134	49	1	177
83000	0	0	0	0	762	762	3	759	295	89	5	370
84000	0	0	0	0	545	545	0	545	241	58	4	242
85000	0	0	0	0	364	364	4	360	143	31	2	184
86000	0	0	0	0	924	924	6	918	380	93	2	443
90010	0	0	0	0	571	571	2	569	260	51	9	249
91000	0	0	0	0	502	502	1	501	203	58	4	236
92000	0	0	0	0	271	271	1	270	73	40	1	156
93000	0	0	0	0	380	380	0	380	120	47	3	210
94000	0	0	0	0	533	533	4	529	220	57	5	247
95000	0	0	0	0	450	450	1	449	171	56	10	212
96000	0	0	0	0	306	306	0	306	110	41	3	152
97000	0	0	0	0	379	379	0	379	128	59	7	185
98000	0	0	0	0	594	594	2	592	261	58	6	267
Summe Briefwahl	0	0	0	0	33111	33111	145	32966	12924	3795	231	16016

Neuwahl des Oberbürgermeisters am 24.06.2001

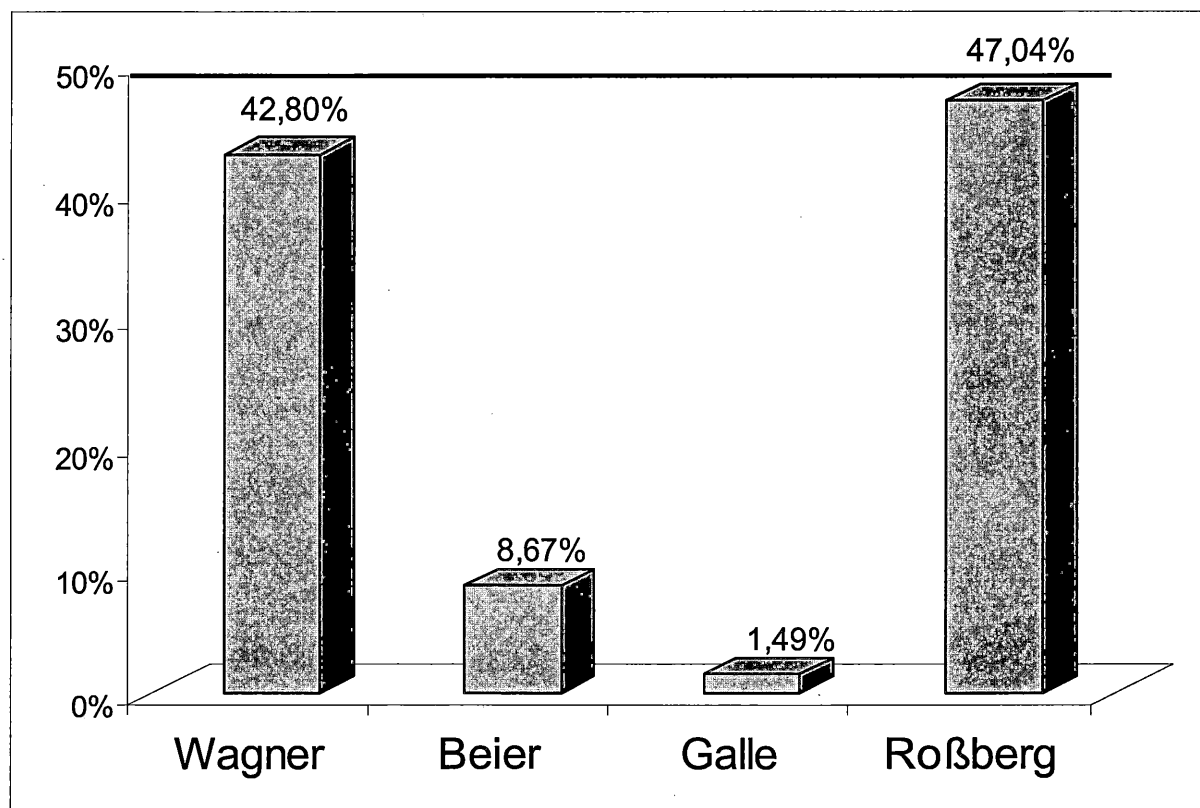
Landeshauptstadt Dresden
am 26. Juni 2001

Wahlbezirk bzw. Briefwahl- vorstand	Wahlberechtigte				Wähler		Stimmzettel		Stimmen			
	Laut Wählerverzeichnis		nach § 11 Abs. 2 KomWo	insgesamt (A1+A2+A3)	insgesamt	darunter mit Wahrschein	ungültig	gültig	Von den gültigen Stimmen entfallen auf			
	ohne Sperr- vermerk "W" (Wahrschein)	mit Sperr- vermerk "W" (Wahrschein)							Hr.Dr.Wagner CDU	Hr. Berghofer	Hr. Galle BüSo	Hr. Roßberg OB f. Dresden
	A1	A2	A3	A	B	B1	C	D	D1	D2	D3	D4
insgesamt	353147	34358	1	387506	188779	33236	1009	187770	75089	22772	1478	88431

Oberbürgermeisterwahl am 10.Juni 2001

Vorläufiges Endergebnis				
Wahlberechtigte:	387 157			
Wähler:	186 388	48,14 %	Wahlbezirke insgesamt:	396
ungültige Stimmen:	2 491	1,34 %	Urnenwahlbezirke:	334
gültige Stimmen:	183 897	98,66 %	Briefwahlbezirke:	62

Nr.			Stimmen	%
1	CDU	Dr. Herbert Wagner	78 717	42,80 %
2	Beier	Friederike Beier	15 940	8,67 %
3	BüSo	Ronald Galle	2 739	1,49 %
4	OB für Dresden	Ingolf Roßberg	86 501	47,04 %
			183 897	100,00%

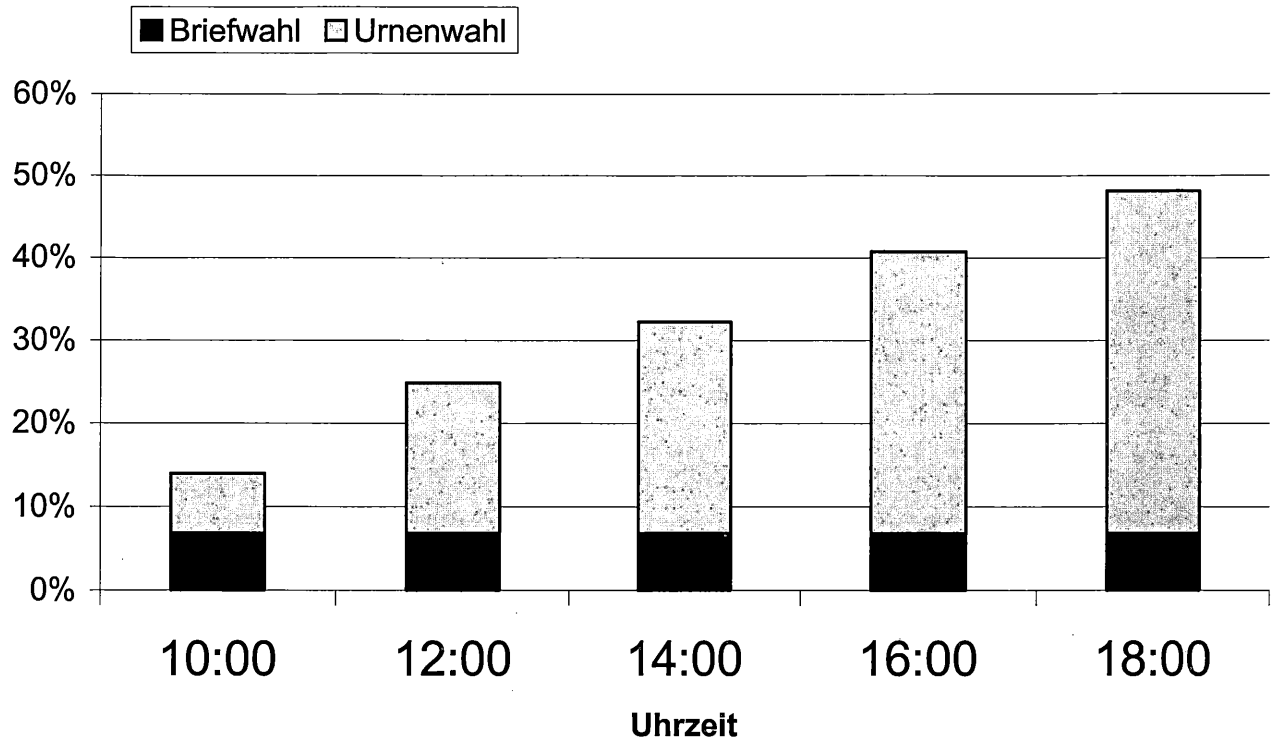


Wahl des Oberbürgermeisters 2001 in Dresden

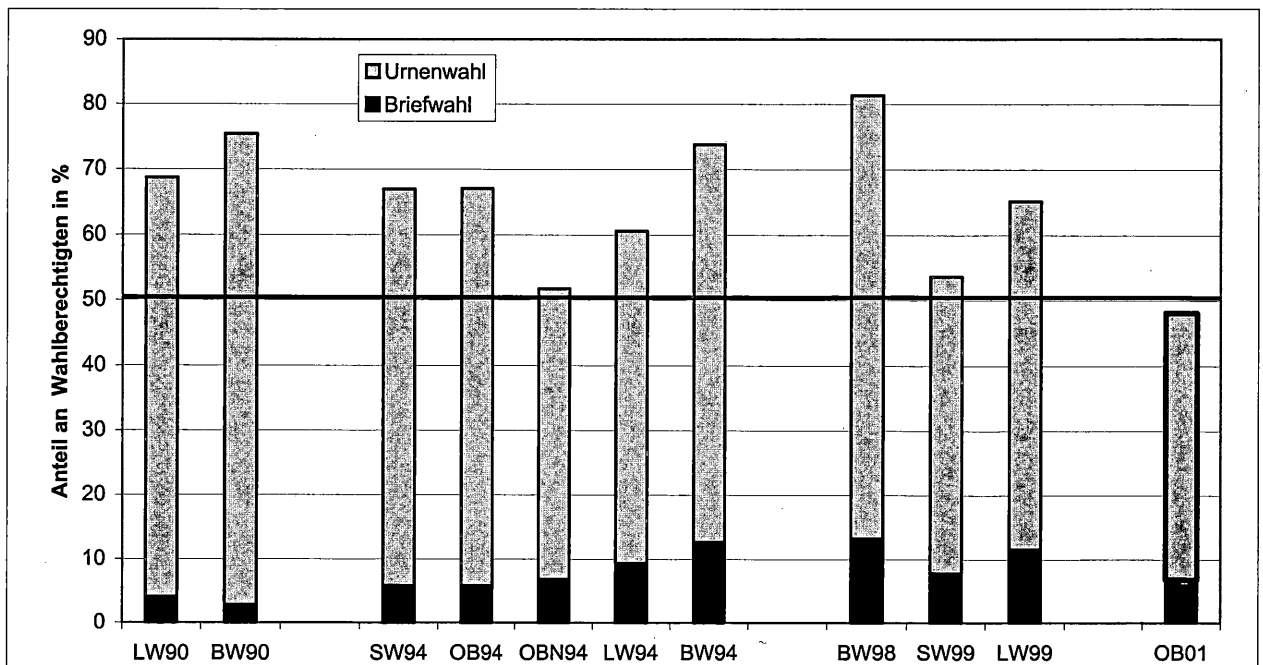
Schlagzeilen

- Zur Wahl des Oberbürgermeisters der Stadt Dresden am 10. Juni traten 4 Bewerber an – die CDU nominierte den jetzigen Amtsinhaber Dr. Herbert Wagner. Nach allen Voraussagen sein Hauptkontrahent – der frühere Dresdner und jetzige Wuppertaler Stadtentwicklungsdezernent Ingolf Roßberg – wurde vom Förderverein „OB für Dresden“ e. V. als Kandidat aufgestellt. Er genoss die Unterstützung von PDS, SPD, Bündnis 90/Die Grünen, den Freien Wählern und auch seiner eigenen Partei, der F.D.P.
- Daneben traten 2 unabhängige Bewerber an, die Ärztin Friederike Beier aus der Äußeren Neustadt und von der Bürgerrechtsbewegung Solidarität Ronald Galle.
- Kein Bewerber erreichte die Mindestprozentzahl von 50, so dass in zwei Wochen die Neuwahl notwendig wird.
- Der Herausforderer Ingolf Roßberg lag mit 47,04 % Stimmenanteil 4,24 Prozentpunkte vor dem jetzigen Amtsinhaber Dr. Herbert Wagner, der 42,80 % erreichte.
- Friederike Beier errang mit 8,67 % einen nicht erwarteten Achtungserfolg, während Ronald Galle unter 1,5 % verblieb.
- Die Wahlbeteiligung war die niedrigste seit der Wiedervereinigung. Zum ersten Mal lag sie unter 50 %.
- Die höchste Wahlbeteiligung mit knapp 60 % wurde im Osten der Stadt erreicht. Loschwitz/Wachwitz, Papritz/Gönnsdorf und Bühlau/Weißer Hirsch sind dabei die Spitzenreiter. Aber auch Plauen und die Innenstadt verzeichneten überdurchschnittliche Beteiligung.
- Dagegen wiesen die großen Plattenbaugebiete Gorbitz und Prohlis, wie auch einige Altbaugebiete (Löbtau, Pieschen) eine sehr geringe Wahlbeteiligung auf. Schlusslicht ist die Friedrichstadt, wo nicht einmal jeder dritte von seinem Wahlrecht Gebrauch machte.
- Das Duell Dr. Wagner/Roßberg entschied der Herausforderer in 42 der 60 Stadtteile für sich. Dabei kam Roßberg in 13 Stadtteilen über die 50 %-Grenze, während das dem Amtsinhaber in 6 Stadtteilen gelang.
- Die Hochburgen der beiden Hauptkontrahenten decken sich fast genau mit den Hochburgen der PDS einschließlich Bündnis 90/Die Grünen einerseits und denen der CDU andererseits.
- Die von Ingolf Roßberg sind das gesamte Ortsamt Neustadt und das Stadtzentrum. Auch in Plauen, der Südvorstadt und in den Elbhangdörfern östlich von Wachwitz erreichte er eine absolute Mehrheit.
- Der Stadtrand, insbesondere die neuen Ortschaften sind dagegen die Hochburgen Herbert Wagners. Sei bestes Ergebnis erzielte er in Weixdorf mit 57,5 %.
- Eine Besonderheit bildet wieder die Äußere Neustadt. Hier erzielten sowohl Ingolf Roßberg (fast 64 %) als auch Friederike Beier (13 %) ihr bestes Ergebnis, während Herbert Wagner nur 22 % erreichte.

Wahlbeteiligung im Tagesverlauf



Wahlbeteiligung 1990 - 2001



Stadtteil		Wahl- berechtigte	Wahl- beteiligung in %	Anteile der gültigen Stimmen für ... in %			
				Dr. Wagner	Beier	Galle	Roßberg
0		1	2	3	4	5	6
01	Innere Altstadt	1221	56,25	34,62	5,53	1,26	58,59
02	Pirnaische Vorstadt	5138	49,83	41,58	7,44	1,20	49,78
03	Seevorstadt-Ost/Großer Garten	5034	53,32	42,70	6,36	1,58	49,36
04	Wilsdruffer Vs./Seevs.-West	6738	54,17	41,34	6,83	1,56	50,26
05	Friedrichstadt	3873	33,20	38,08	10,53	1,74	49,64
06	Johannstadt-Nord	8076	49,08	37,61	8,66	2,09	51,63
07	Johannstadt-Süd	10743	54,51	42,87	7,72	1,59	47,82
11/15	Äußere Neustadt/Albertstadt	10469	40,51	22,11	13,06	0,88	63,95
12	Radeberger Vorstadt	5308	47,74	31,99	10,21	1,32	56,48
13	Innere Neustadt	4320	50,79	34,64	9,19	1,34	54,83
14	Leipziger Vorstadt	6236	41,05	29,65	11,28	1,77	57,29
21	Pieschen-Süd/Stadt-Neudorf	5895	35,62	38,83	9,02	1,65	50,51
22	Mickten/Trachau-Süd/Übigau	8518	41,96	43,19	8,34	2,26	46,21
23	Kaditz	4154	41,86	46,47	8,51	2,04	42,97
24	Trachau	7697	51,97	41,32	8,29	1,29	49,10
25	Pieschen-Nord/Trachenberge ¹⁾	7974	41,28	41,10	9,98	1,60	47,32
31/33	Klotzsche	10386	48,22	45,55	9,24	1,74	43,47
32/34	Hellerau/Rähnitz/Wilschdorf	5041	53,20	50,53	8,20	1,32	39,95
35	OS Weixdorf	4723	50,53	57,47	7,36	1,26	33,92
36	OS Langebrück/Schönborn	3360	52,78	54,00	7,34	1,16	37,50
41	Loschwitz/Wachwitz	3824	59,03	41,99	8,40	0,77	48,84
42/44	Bühlau/Weißer Hirsch/Rochwitz/Loschwitz-NO	8049	58,79	51,08	6,44	0,86	41,62
43	Hosterwitz/Pillnitz/Oberpoyritz/Niederpoyritz ²⁾	2688	55,99	41,12	7,72	0,73	50,43
45	Weißig	4404	47,46	53,97	8,93	1,20	35,90
46	Pappritz/Gönnsdorf/Rockau/Cunnersdorf ³⁾	2750	59,79	49,15	8,10	0,81	41,95
47	Schönfeld/Schullwitz/Eschdorf/Borsberg ⁴⁾	2680	48,31	55,82	9,92	0,91	33,34
51	Blasewitz/Neugruna	6630	54,63	45,27	7,90	1,20	45,63
52	Striesen-Ost	8904	50,51	38,37	9,29	1,12	51,21
53	Striesen-Süd	7749	52,79	41,57	8,50	1,73	48,21
54	Striesen-West/Johannstadt-SO	9139	53,49	44,68	8,71	1,63	44,97
55	Tolkewitz/Seidnitz-Nord	9028	47,73	40,56	8,42	1,18	49,85
56	Seidnitz/Dobritz	10819	48,11	45,07	9,18	1,59	44,16
57	Gruna/Strehlen-NO	10198	51,61	41,04	8,66	1,25	49,05
61	Leuben	9878	47,05	45,32	8,96	1,59	44,12
62	Laubegast	9151	50,76	43,48	8,15	1,29	47,09
63	Kleinzschachwitz/Meußlitz/Zschieren	6614	53,92	47,75	8,03	1,24	42,97
64	Großzschachwitz/Sporbitz	5116	45,21	43,25	9,78	2,19	44,78
71	Prohlis-Nord	5228	43,76	43,79	9,53	1,87	44,81
72	Prohlis-Süd	6618	39,12	42,66	8,89	1,77	46,67
73	Niedersedlitz	6212	47,04	44,12	10,02	1,14	44,71
74	Lockwitz/Luga/Nickern/Kauscha	4218	51,71	46,60	9,16	2,08	42,16
75	Leubnitz-Neuostra/Torna	11521	51,97	44,32	8,16	1,18	46,33
76	Strehlen	8510	42,86	40,82	8,41	2,12	48,65
77	Reick	4035	42,85	44,90	8,43	2,12	44,55
81	Südvorstadt-West	7649	51,47	39,67	8,44	1,52	50,37
82	Südvorstadt-Ost	3949	47,53	41,71	6,39	1,63	50,27
83	Räcknitz/Zschertnitz	8262	54,02	42,98	8,59	1,45	46,98
84	Kleinpestitz/Mockritz/Kaitz/Gostritz	6442	52,70	43,14	7,71	1,43	47,72
85	Coschütz/Gittersee	4318	48,61	47,97	8,53	1,21	42,29
86	Plauen	7333	56,73	40,53	8,15	1,12	50,21
90	OS Cossebaude/Mobschatz/Oberwartha	5764	46,69	48,96	7,90	1,79	41,35
91	Cotta	6882	39,39	43,76	8,88	1,76	45,60
92	Löbtau-Nord	4572	36,09	38,92	10,10	1,42	49,57
93	Löbtau-Süd	6432	38,95	39,41	9,38	2,02	49,19
94	Naußlitz/Dölzschen/Wölfnitz/Roßthal	6797	51,20	44,14	9,31	1,54	45,01
95	Gorbitz-Süd	7478	37,15	40,91	10,53	1,76	46,80
96	Gorbitz-Ost	5301	39,75	40,85	10,00	1,75	47,40
97	Gorbitz-Nord/Neu-Omsewitz	5968	38,07	38,39	10,74	2,23	48,64
98	Briesnitz/Leutewitz/Omsewitz/Kemnit/Stetzsch	8049	48,61	47,48	8,04	1,69	42,79
99	Altfranken/OS Gompitz	3094	53,84	48,94	6,76	1,13	43,17
Dresden - gesamt		387157	48,14	42,80	8,67	1,49	47,04
Dresden - gesamt - Briefwahl		387157	6,86	43,85	8,35	1,14	46,65

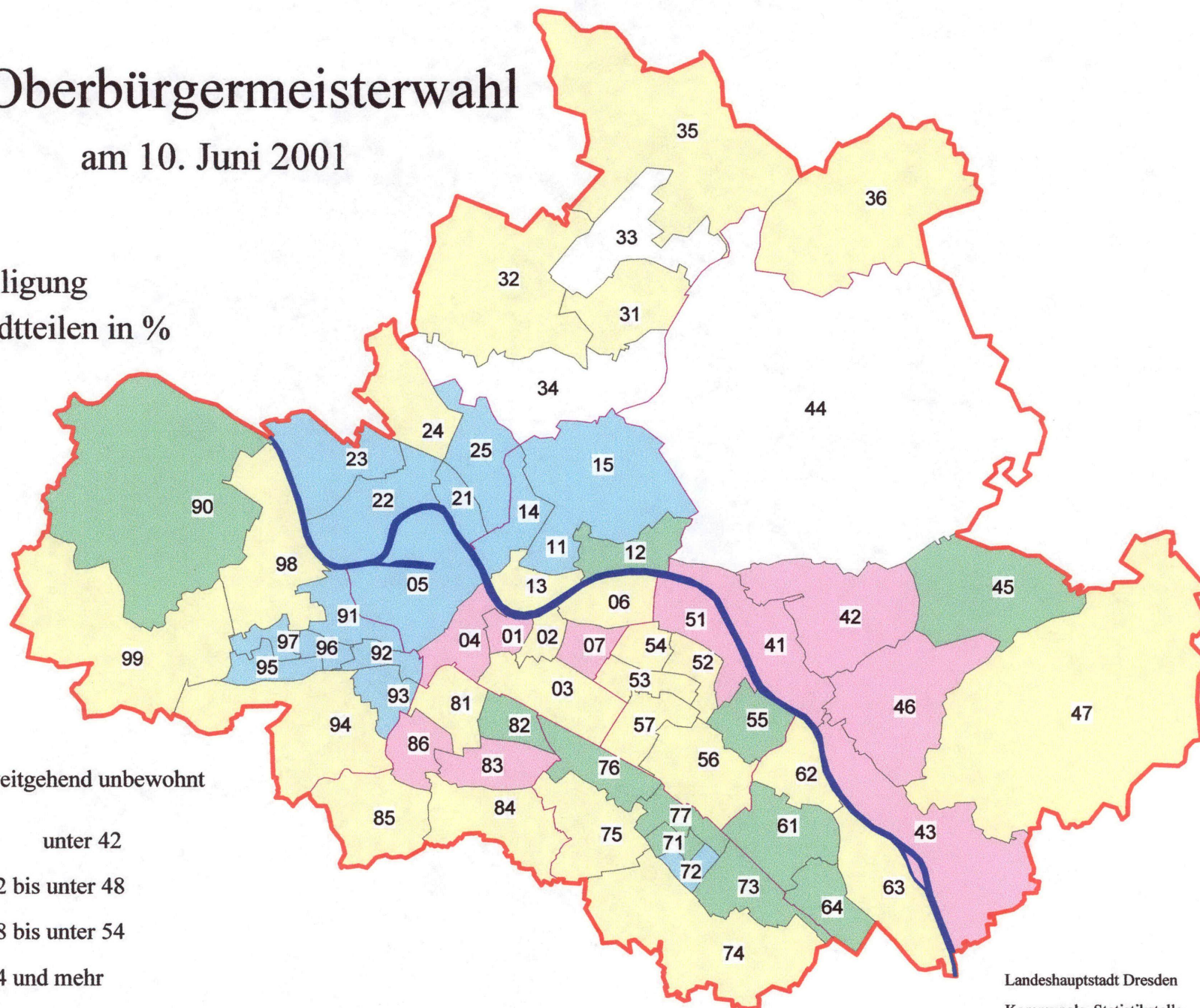
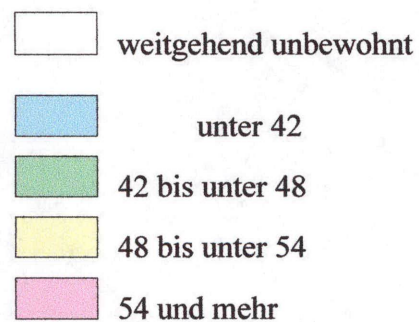
1) mit Leipziger Vorstadt-NW 2) mit Söbriken 3) mit Helfenberg und Eichbusch 4) mit Malschendorf/Zaschendorf/Krieschendorf/Rossendorf/Reitzendorf



Oberbürgermeisterwahl

am 10. Juni 2001

Wahlbeteiligung
in den Stadtteilen in %



Landeshauptstadt Dresden
Kommunale Statistikstelle



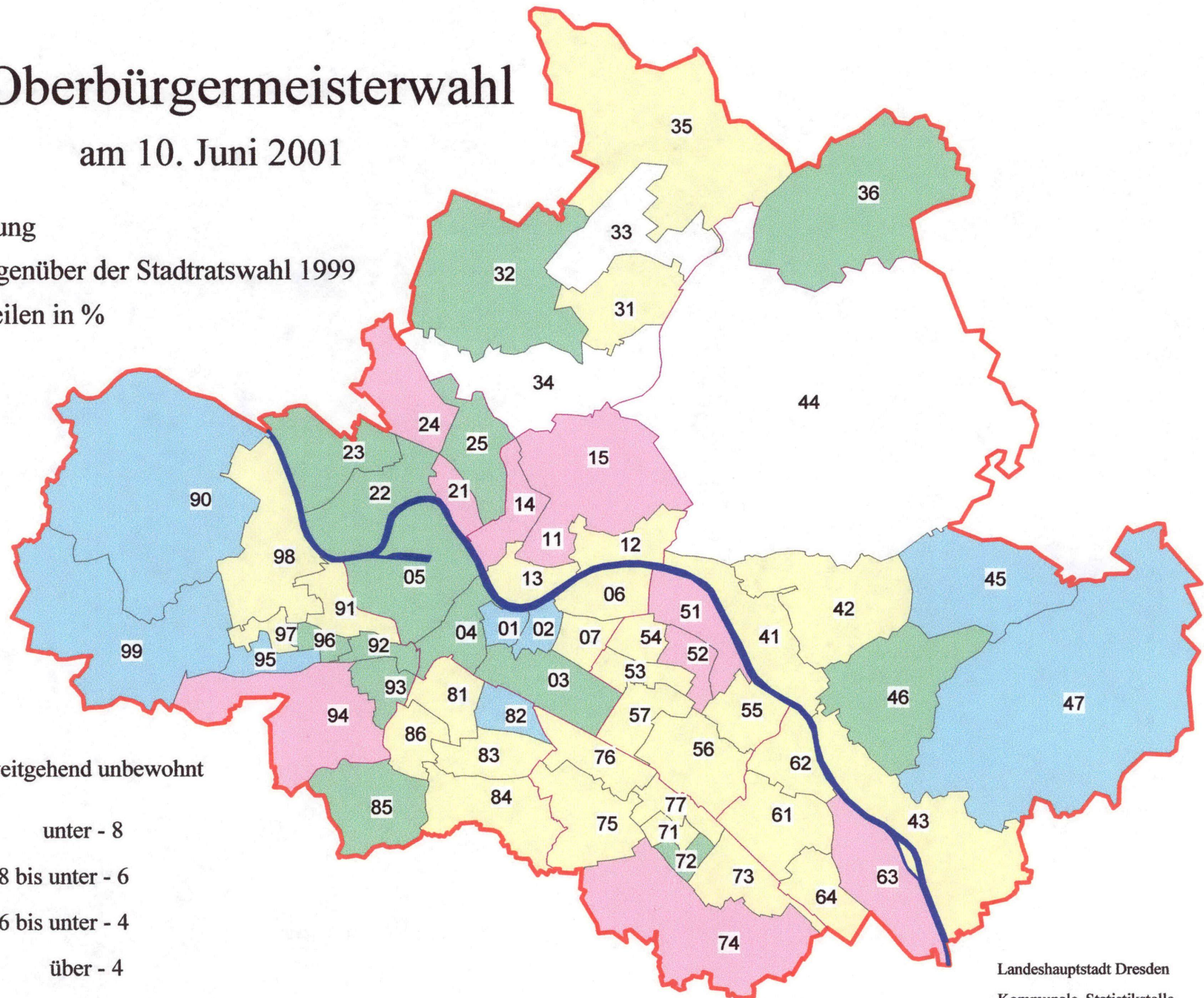
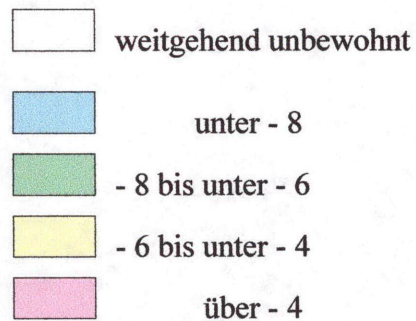
Oberbürgermeisterwahl

am 10. Juni 2001

Wahlbeteiligung

Änderung gegenüber der Stadtratswahl 1999

in den Stadtteilen in %



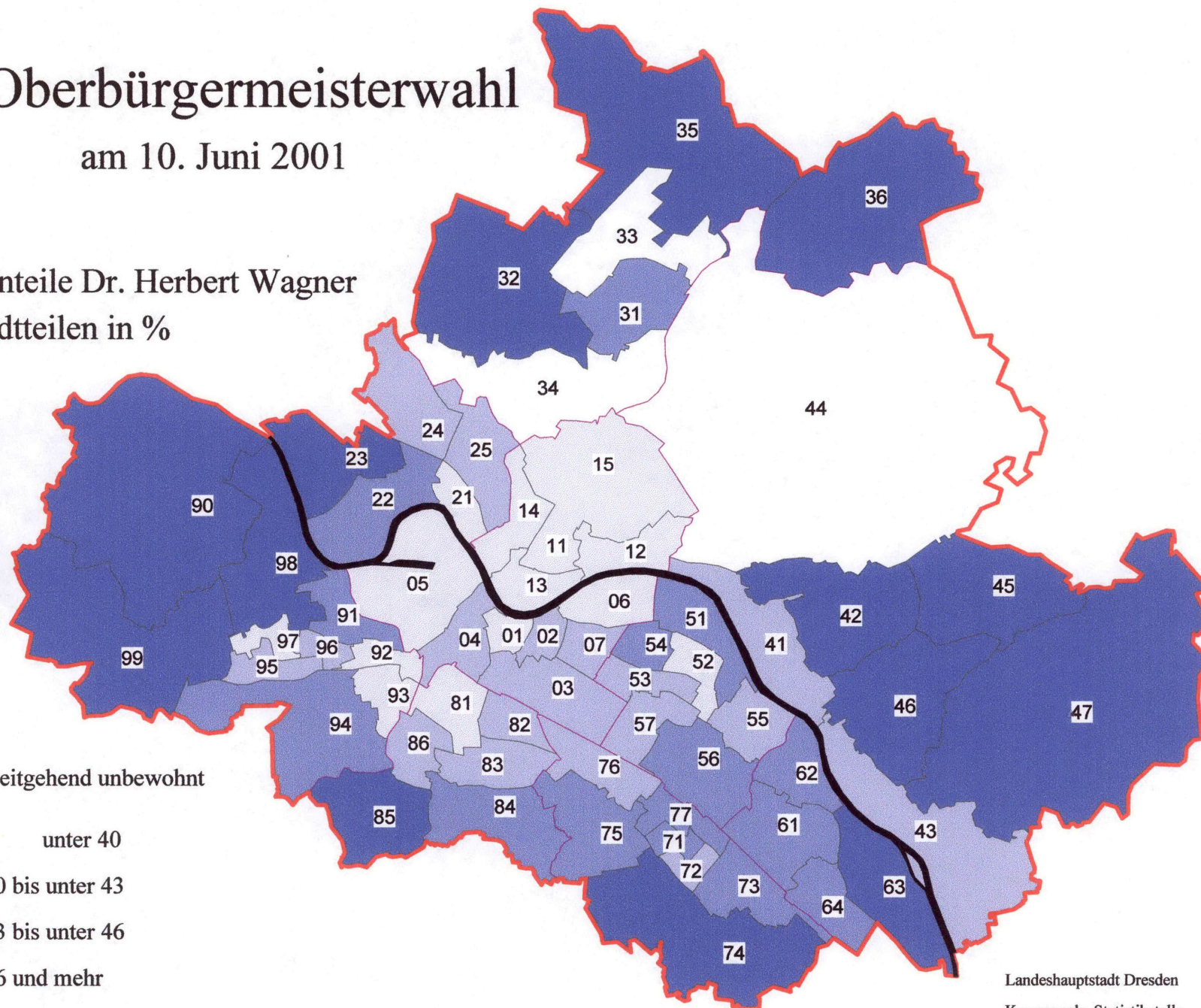
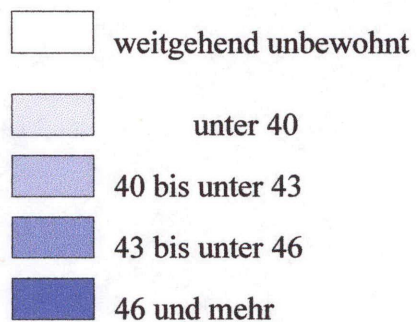
Landeshauptstadt Dresden
Kommunale Statistikstelle



Oberbürgermeisterwahl

am 10. Juni 2001

Stimmenanteile Dr. Herbert Wagner
in den Stadtteilen in %



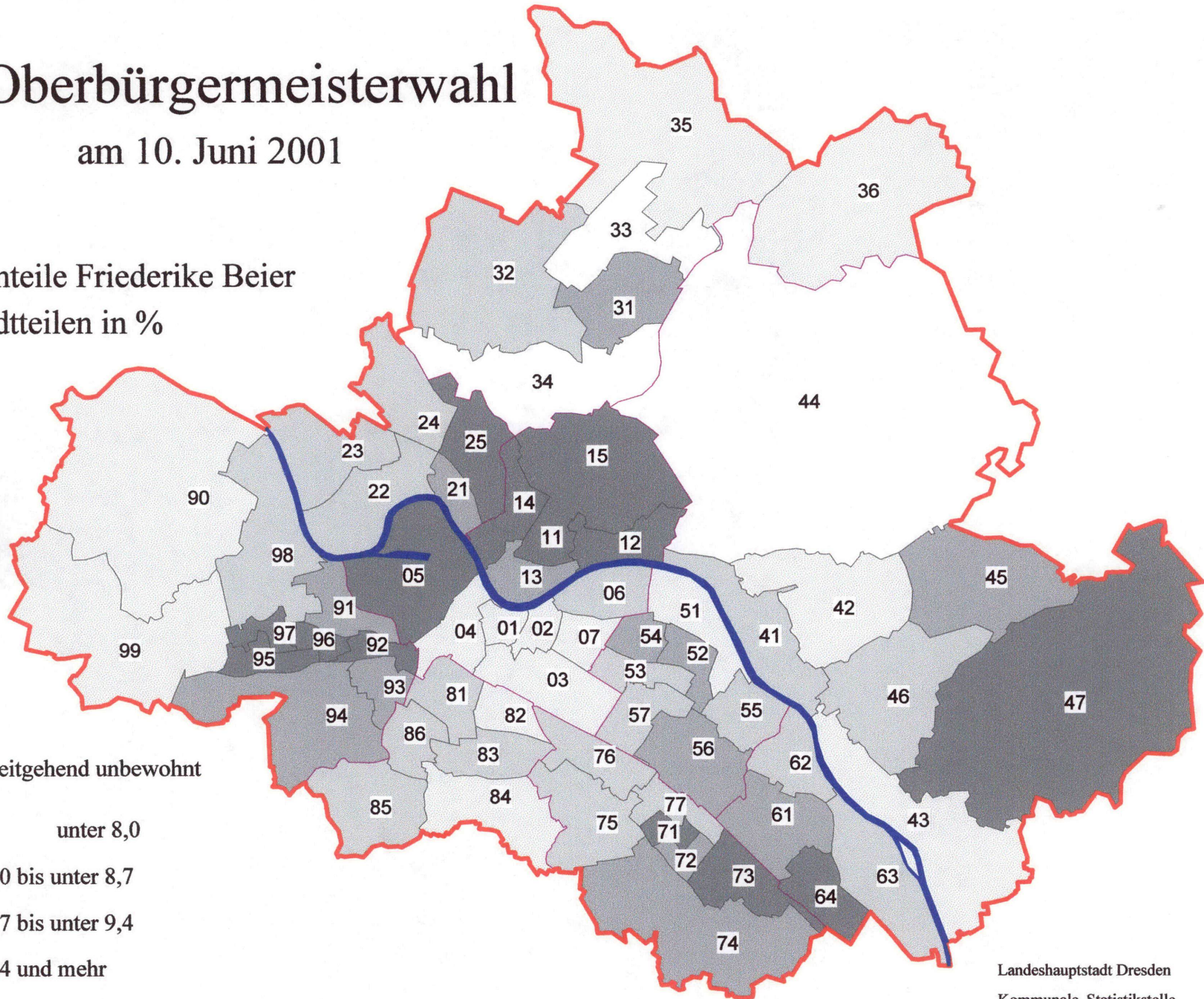
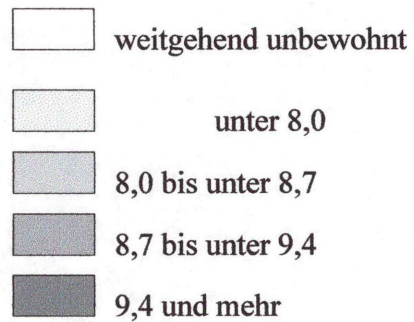
Landeshauptstadt Dresden
Kommunale Statistikstelle



Oberbürgermeisterwahl

am 10. Juni 2001

Stimmenanteile Friederike Beier
in den Stadtteilen in %



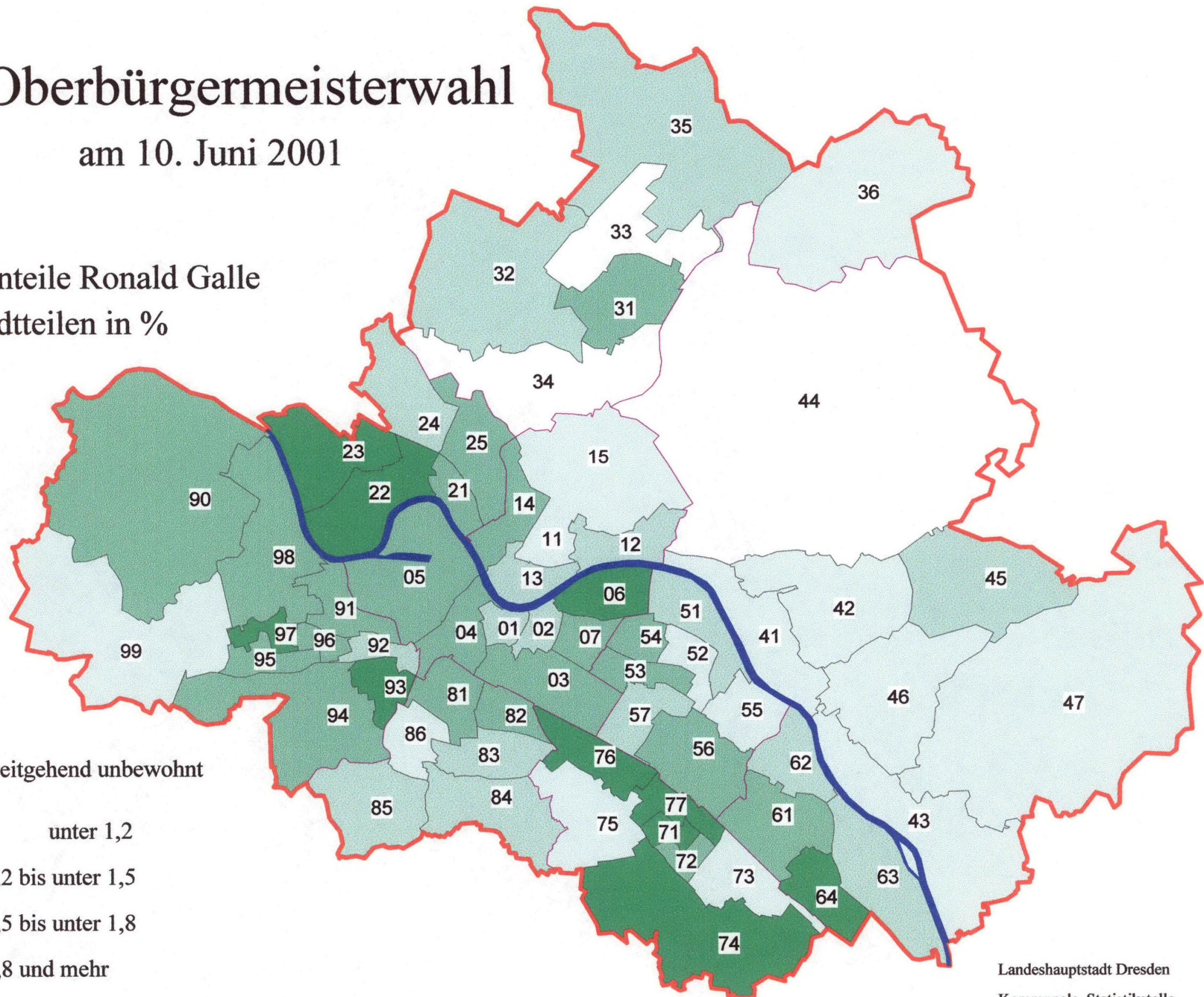
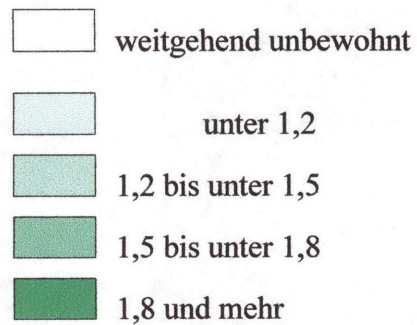
Landeshauptstadt Dresden
Kommunale Statistikstelle



Oberbürgermeisterwahl

am 10. Juni 2001

Stimmenanteile Ronald Galle
in den Stadtteilen in %



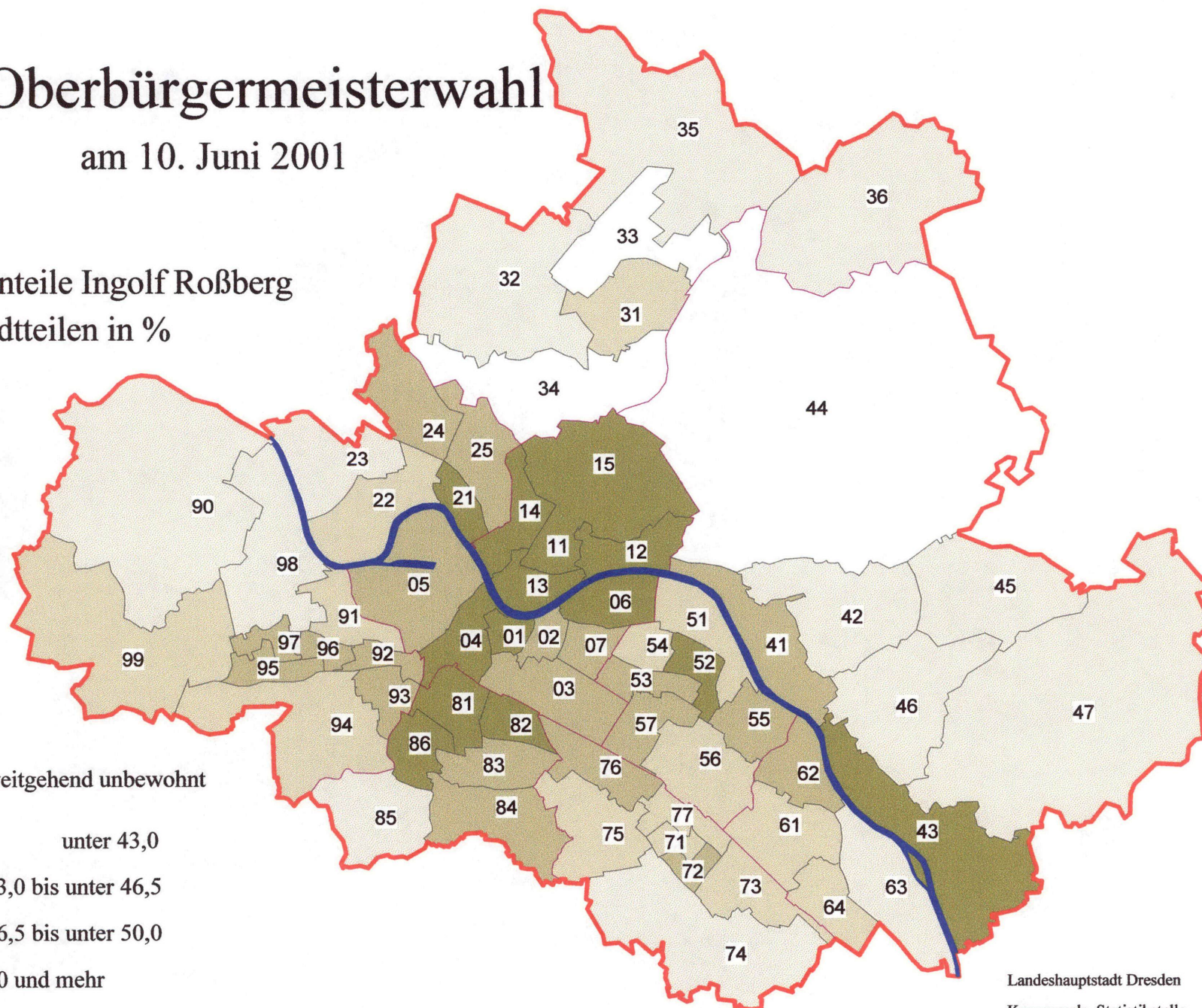
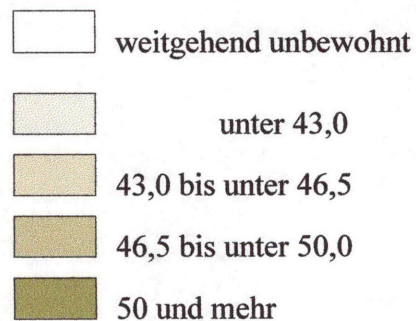

Landeshauptstadt Dresden
Kommunale Statistikstelle



Oberbürgermeisterwahl

am 10. Juni 2001

Stimmenanteile Ingolf Roßberg
in den Stadtteilen in %



Landeshauptstadt Dresden
Kommunale Statistikstelle



Oberbürgermeisterwahl

am 10. Juni 2001

Erfolgreichster Bewerber
in den Stadtteilen

