

Dresden.
Dresden.

Statistische Mitteilungen

Landtagswahl 2019

Inhalt

Tabellenverzeichnis	3
Abbildungsverzeichnis	3
Kartenverzeichnis	3
1 Wahlsystem, Wahlgebiet und Wahlvorschläge	4
1.1 Wahlsystem und gesetzliche Grundlagen	4
1.2 Wahlgebiet	5
1.3 Wahlvorschläge	6
2 Wahlbeteiligung	7
2.1 Wahlberechtigte und Wahlbeteiligung in Dresden	7
2.2 Wahlberechtigte und Wahlbeteiligung in den Stadtteilen	11
3 Ergebnisse	14
3.1 Listenstimmen in Dresden	14
3.2 Direktstimmen in den Wahlkreisen	23
3.3 Listenstimmen in den Stadtteilen	24
Anhang	
Ergebnisse in den Wahlbezirken und Wahlkreisen	38

1 Wahlsystem, Wahlgebiet und Wahlvorschläge

1.1 Wahlsystem und gesetzliche Grundlagen

Die Wahl zum 7. Sächsischen Landtag fand am 1. September 2019 nach den Wahlgrundsätzen einer allgemeinen, unmittelbaren, freien, gleichen und geheimen Wahl statt. Der Sächsische Landtag besteht grundsätzlich aus 120 Abgeordneten, von denen 60 nach Kreiswahlvorschlägen in den Wahlkreisen (Direktkandidatinnen und Direktkandidaten) und die übrigen durch die Landeslisten (Listenstimme) bestimmt werden. Die 120 Abgeordneten werden nach einem Verfahren gewählt, welches die Persönlichkeitswahl mit den Grundsätzen der Verhältniswahl verbindet. Den Sitz eines Wahlkreises errang die Direktkandidatin bzw. der Direktkandidat, die bzw. der die meisten gültigen Direktstimmen im Wahlkreis erreichte. In die Verteilung der Mandate nach der Vergabe der Stimmen auf die Landeslisten wurden nur Listen einbezogen, die wenigstens fünf Prozent der abgegebenen gültigen Listenstimmen landesweit erreichten oder in mindestens zwei Wahlkreisen ein Direktmandat erreichten. Die Zahl der Mandate wird nach dem d'Hondtschen Höchstzahlverfahren festgelegt.

Wahlberechtigt waren alle Deutschen im Sinne des Artikel 116 Abs. 1 des Grundgesetzes, die am Wahltag das 18. Lebensjahr vollendet hatten, seit mindestens drei Monaten in Sachsen ihren Hauptwohnsitz hatten (hatte jemand keine Wohnung in einem anderen Land der Bundesrepublik Deutschland, genügte der gewöhnliche Aufenthalt in Sachsen) und nicht vom Wahlrecht ausgeschlossen waren.

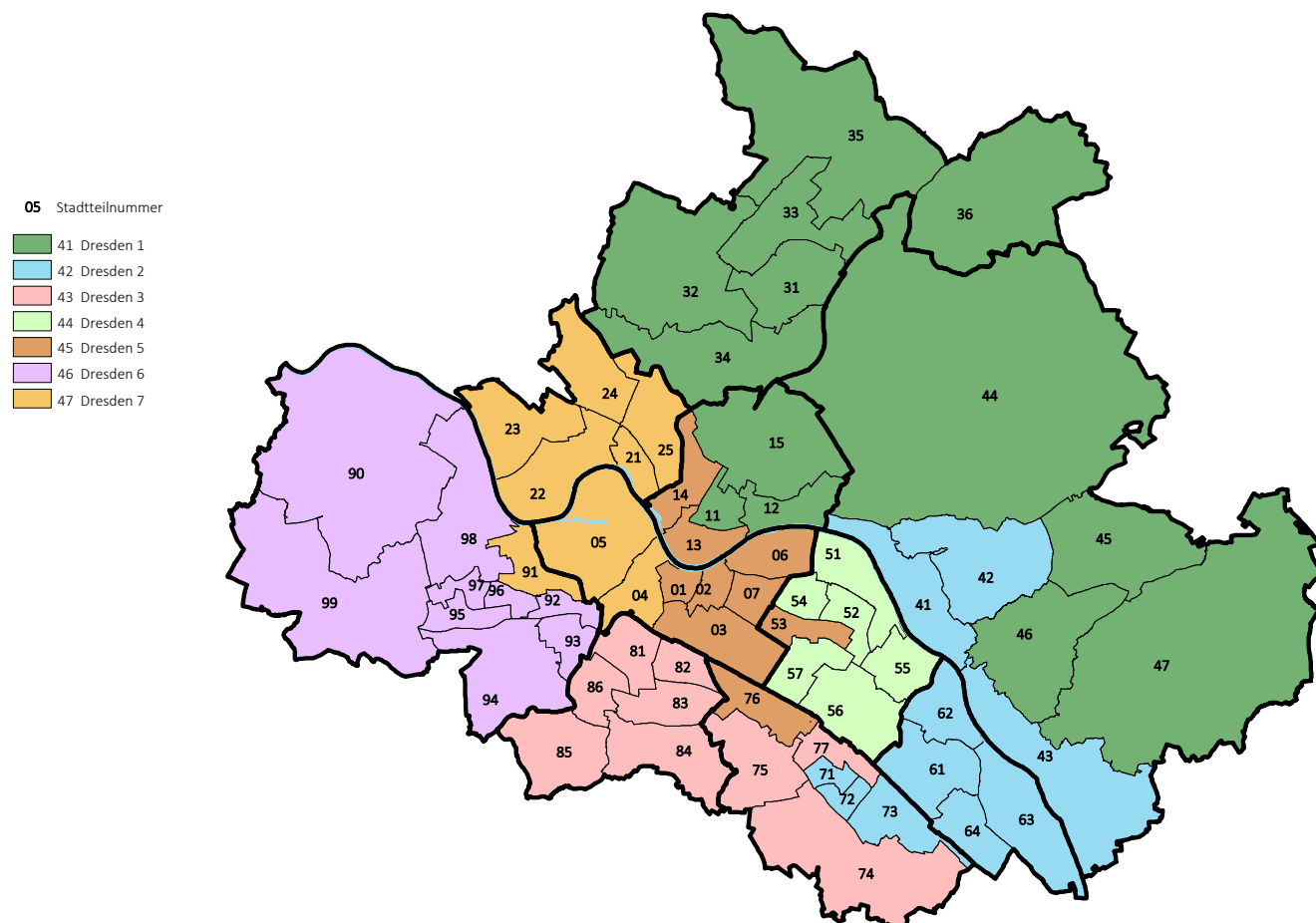
Die Stimmabgabe am Wahltag in den Wahllokalen erfolgte in der Zeit von 8 bis 18 Uhr. Jede Wählerin und jeder Wähler hatte eine Direkt- und eine Listenstimme. Die Direktstimme konnte an eine Direktbewerberin bzw. einen Direktbewerber des Wahlkreises und die Listenstimme an eine der 19 zugelassenen Landeslisten einer Partei vergeben werden.

1.2 Wahlgebiet

Der Freistaat Sachsen wurde wie in den Jahren 1999, 2004, 2009 und 2014 in 60 Wahlkreise aufgeteilt. Auf die Landeshauptstadt Dresden entfielen dabei sieben Wahlkreise; die Wahlkreise Nr. 41 (Dresden 1) bis Nr. 47 (Dresden 7). Alle Dresdner Wahlkreise gehörten zum Stadtgebiet der Landeshauptstadt und enthielten alle Stadtbezirke und Ortschaften (Karte 1).

Gewählt wurde in 365 Dresdner Wahlbezirken. Diesen wurden 139 Briefwahlvorstände zugeordnet.

Karte 1: Wahlkreise



Stand: 2019

Quellen: Amt für Geodaten und Kataster; Kommunale Statistikstelle

1.3 Wahlvorschläge

Der Landeswahlausschuss ließ 19 Landeslisten zu:

- 1 Christlich Demokratische Union Deutschlands (CDU)
- 2 DIE LINKE (DIE LINKE)
- 3 Sozialdemokratische Partei Deutschlands (SPD)
- 4 Alternative für Deutschland (AfD)
- 5 BÜNDNIS 90/DIE GRÜNEN (GRÜNE)
- 6 Nationaldemokratische Partei Deutschlands (NPD)
- 7 Freie Demokratische Partei (FDP)
- 8 FREIE WÄHLER (FREIE WÄHLER)
- 9 PARTEI MENSCH UMWELT TIERSCHUTZ (Tierschutzpartei)
- 10 Piratenpartei Deutschland (PIRATEN)
- 11 Partei für Arbeit, Rechtsstaat, Tierschutz, Elitenförderung und basisdemokratische Initiative (Die PARTEI)
- 12 Bürgerrechtsbewegung Solidarität (BüSo)
- 13 Aufbruch deutscher Patrioten (ADPM)
- 14 Die blaue Partei (Blaue TeamPetry)
- 15 Kommunistische Partei Deutschlands (KPD)
- 16 Ökologisch-Demokratische Partei (ÖDP)
- 17 Partei der Humanisten (Die Humanisten)
- 18 Partei der Vernunft (PDV)
- 19 Partei für Gesundheitsforschung (Gesundheitsforschung)

In den Wahlkreisen standen unterschiedlich viele Direktkandidatinnen bzw. Direktkandidaten zur Wahl. In zwei Wahlkreisen waren es jeweils sechs, in drei Wahlkreisen jeweils sieben und in zwei weiteren Wahlkreisen jeweils acht Kandidatinnen bzw. Kandidaten. Davon waren es in vier Wahlkreisen jeweils drei Kandidatinnen, in zwei Wahlkreisen zwei und in einem Wahlkreis stand nur eine Direktkandidatin zur Wahl.

2 Wahlbeteiligung

2.1 Wahlberechtigte und Wahlbeteiligung in Dresden

Zur Teilnahme an der Wahl des 7. Sächsischen Landtages am 1. September 2019 waren 426.474 Dresdnerinnen und Dresdner wahlberechtigt. Das waren rund 2.200 Wahlberechtigte weniger als zur letzten Landtagswahl 2014 (Abbildung 1 und 2).

Abbildung 1: Wahlberechtigte nach Wahlteilnahme und Wahlscheinbesitz 2019

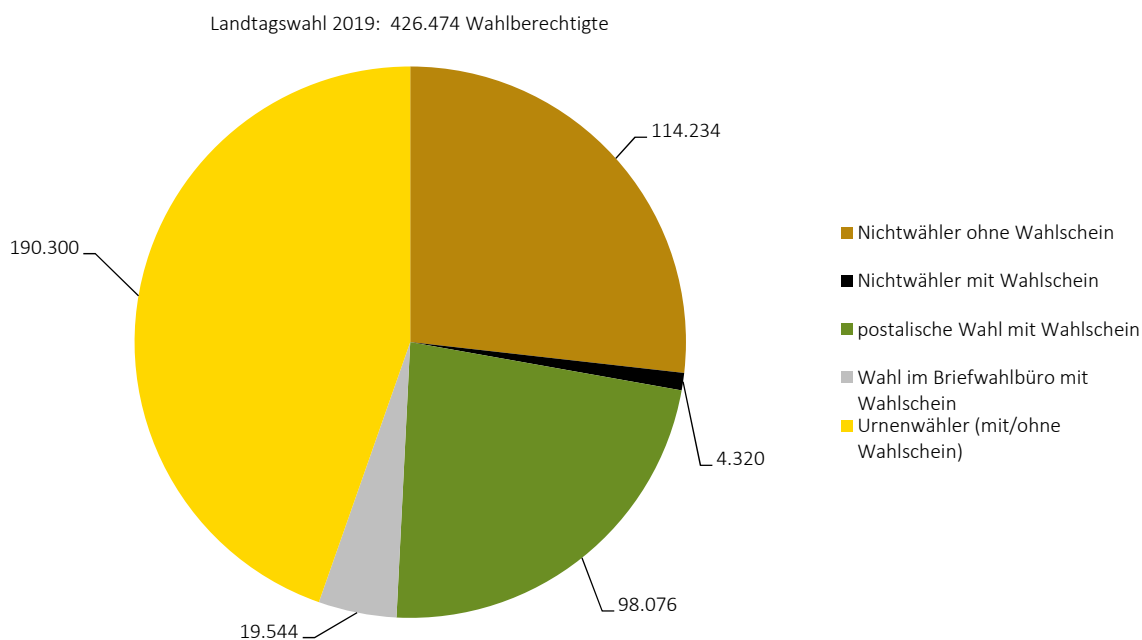
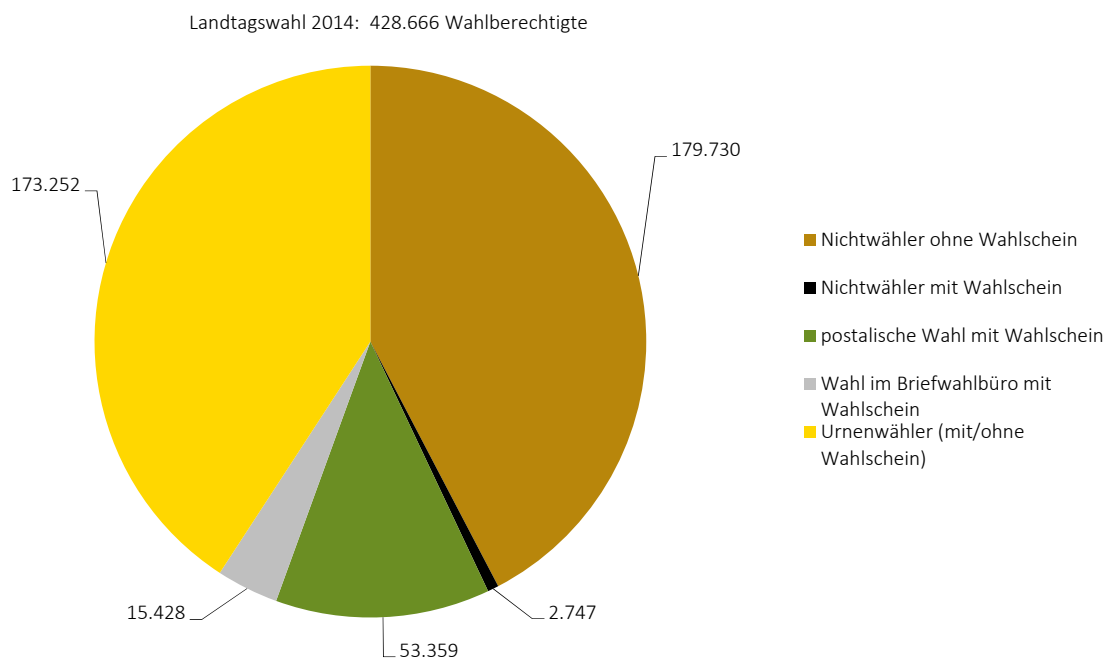


Abbildung 2: Wahlberechtigte nach Wahlteilnahme und Wahlscheinbesitz 2014



Die Wahlbeteiligung ist im Vergleich zur letzten Landtagswahl deutlich gestiegen. Sie lag mit 72,2 Prozent um 15,0 Prozentpunkte höher als zur Landtagswahl 2014, damals beteiligten sich 57,2 Prozent der Dresdner Wahlberechtigten (Tabelle 1). Auch der Anteil von Briefwählern an den Wählern insgesamt ist mit einem Zuwachs von 11,6 Prozentpunkten deutlich gestiegen. Insgesamt war die Wahlbeteiligung zur Wahl des Sächsischen Landtages noch nie so hoch.

Tabelle 1: Beteiligung an Wahlen und Bürgerentscheiden 1990 bis 2019

Zu wählendes Organ/ Thema des Bürgerentscheides (BE)	Datum	Bezeichnung	Wahl- berech- tigte	Wähler	Wahl- betei- ligung in Prozent	Urnen- wähler	Anteil an Wahl- berech- tigten in Prozent	Brief- wähler	Anteil an Wahl- berech- tigten in Prozent	Anteil an Wählern in Prozent
Landtag	14.10.1990	LTW 90	375.065	257.759	68,7	242.422	64,6	15.337	4,1	6,0
Bundestag	02.12.1990	BTW 90	379.109	285.912	75,4	275.268	72,6	10.644	2,8	3,7
Stadtrat ¹⁾	12.06.1994	KW 94	371.088	248.481	67,0	226.737	61,1	21.744	5,9	8,8
OB (Neuwahl)	26.06.1994	OBN 94	370.944	192.166	51,8	166.594	44,9	25.572	6,9	13,3
Landtag	11.09.1994	LTW 94	369.346	223.934	60,6	189.256	51,2	34.678	9,4	15,5
Bundestag	16.10.1994	BTW 94	370.242	273.352	73,8	226.346	61,1	47.006	12,7	17,2
BE-Autobahn	05.11.1995	BE 95	365.270	187.165	51,2	163.448	44,7	23.717	6,5	12,7
Bundestag	27.09.1998	BTW 98	363.976	299.836	82,4	251.988	69,2	47.848	13,1	16,0
Stadtrat ¹⁾	13.06.1999	KW 99	381.457	204.803	53,7	174.859	45,8	29.944	7,8	14,6
Landtag	19.09.1999	LTW 99	382.273	249.221	65,2	204.749	53,6	44.472	11,6	17,8
OB	10.06.2001	OB 01	387.157	186.444	48,2	159.889	41,3	26.555	6,9	14,2
OB (Neuwahl)	24.06.2001	OBN 01	387.506	188.779	48,7	155.668	40,2	33.111	8,5	17,5
Bundestag	22.09.2002	BTW 02	388.631	291.281	75,0	241.888	62,2	49.393	12,7	17,0
Stadtrat ¹⁾	13.06.2004	KW 04	395.883	181.899	45,9	153.412	38,8	28.487	7,2	15,7
Landtag	19.09.2004	LTW 04	392.793	252.107	64,2	210.858	53,7	41.249	10,5	16,4
BE-Brücke	27.02.2005	BE 05	398.274	202.298	50,8	174.383	43,8	27.915	7,0	13,8
Bundestag	18.9./2.10.2005	BTW 05	398.042	295.542	74,2	223.879	56,2	71.663	18,0	24,2
OB	08.06.2008	OB 08	421.192	177.648	42,2	148.229	35,2	29.419	7,0	16,6
OB (Neuwahl)	22.06.2008	OBN 08	421.229	142.957	33,9	112.568	26,7	30.389	7,2	21,3
Europaparlament	07.06.2009	EW 09	421.924	207.708	49,2	170.154	40,3	37.554	8,9	18,1
Stadtrat	07.06.2009	KW 09	423.594	207.654	49,0	170.402	40,2	37.252	8,8	17,9
Landtag	30.08.2009	LTW 09	419.395	237.622	56,7	186.777	44,5	50.845	12,1	21,4
Bundestag	27.09.2009	BTW 09	421.639	284.894	67,6	220.763	52,4	64.131	15,2	22,5
BE-Krankenhäuser	29.01.2012	BE 12	431.679	160.151	37,1	134.988	31,3	25.163	5,8	15,7
Bundestag	22.09.2013	BTW 13	430.136	318.584	74,1	245.023	57,0	73.561	17,1	23,1
Europaparlament	25.05.2014	EW 14	431.526	232.079	53,8	176.176	40,8	55.903	13,0	24,1
Stadtrat	25.05.2014	KW 14	435.583	231.608	53,2	176.391	40,5	55.217	12,7	23,8
Landtag	31.08.2014	LTW 14	428.666	245.320	57,2	173.519	40,5	68.787	16,0	28,0
OB (1. Wahlgang)	07.06.2015	OB 15	436.094	222.941	51,1	166.719	38,2	56.222	12,9	25,2
OB (2. Wahlgang)	05.07.2015	OB 15	436.192	186.271	42,7	121.829	27,9	64.442	14,8	34,6
Bundestag	24.09.2017	BTW 17	429.448	339.619	79,1	240.367	56,0	99.252	23,1	29,2
Europaparlament	26.05.2019	EW 19	428.979	294.298	68,6	209.951	48,9	85.447	19,9	29,0
Stadtrat	26.05.2019	KW 19	436.179	291.804	66,9	209.128	47,9	82.869	19,0	28,4
Landtag	01.09.2019	LTW 19	426.474	307.920	72,2	190.300	44,6	117.620	27,6	38,2

Anmerkungen: ¹⁾ gleichzeitig Wahl des Europaparlaments

Bei Bürgerentscheiden sind zum Teil andere Bezeichnungen vorgeschrieben, zum Beispiel Abstimmungsberechtigte und Abstimmende.

Abbildung 3: Anteil der Wählerinnen und Wähler an den Wahlberechtigten zu Wahlen und Bürgerentscheiden in Dresden 1990 bis 2019

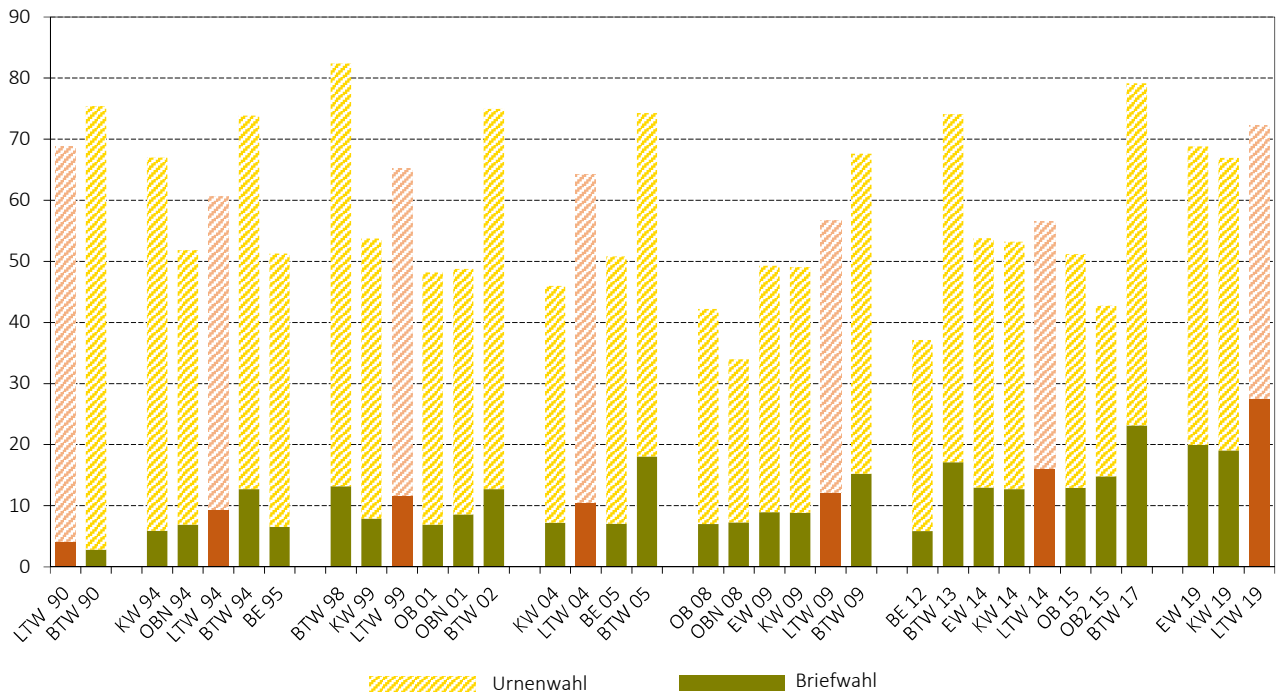


Tabelle 2: Wählen/Abstimmen mit Wahrschein 1990 bis 2019

Zu wählendes Organ/Thema des Bürgerentscheides (BE)	Jahr	Wahlberechtigte	darunter mit Wahrschein	Wahlberechtigte in Prozent	Wähler	darunter mit Wahrschein	Wähler in Prozent	Wahrscheinhaber in Prozent	Wahrscheinwähler im Wahllokal	Wahrscheinhaber in Prozent
Landtag	1990	375.065			257.759					
Bundestag	1990	379.109	13.135	3,5	285.912	12.115	4,2	92,2		
Stadtrat ¹⁾	1994	371.088	26.126	7,0	248.481	22.502	9,1	86,1	758	2,9
OB (Neuwahl)	1994	370.944	27.003	7,3	192.166	26.200	13,6	97,0	628	2,3
Landtag	1994	369.346	36.922	10,0	223.934	34.966	15,6	94,7	288	0,8
Bundestag	1994	370.242	48.972	13,2	273.352	47.427	17,4	96,8	421	0,9
BE-Autobahn	1995	365.270	26.103	7,1	187.165	23.952	12,8	91,8	235	0,9
Bundestag	1998	363.976	51.346	14,1	296.156	48.568	16,4	94,6	292	0,6
Stadtrat ¹⁾	1999	381.457	33.428	8,8	204.803	30.190	14,7	90,3	124	0,4
Landtag	1999	382.273	46.254	12,1	249.221	44.584	17,9	96,4	112	0,2
OB	2001	387.157	28.117	7,3	186.444	26.669	14,3	94,9	114	0,4
OB (Neuwahl)	2001	387.506	34.666	8,9	188.779	33.236	17,6	95,9	125	0,4
Bundestag	2002	388.631	51.268	13,2	291.281	49.646	17,0	96,8	253	0,5
Stadtrat ¹⁾	2004	395.883	31.447	7,9	181.899	28.472	15,7	90,5	266	0,8
Landtag	2004	392.793	43.044	11,0	252.107	41.394	16,4	96,2	145	0,3
BE-Brücke	2005	398.274	29.306	7,4	202.298	28.038	13,9	95,7	123	0,4
Bundestag	2005	398.042	78.596	19,7	295.542	74.129	25,1	94,3	2.466	3,1
OB	2008	421.192	31.431	7,5	177.648	29.550	16,6	94,0	131	0,4
OB (Neuwahl)	2008	421.229	37.252	8,8	142.957	31.702	22,2	85,1	1.313	3,5
Europaparlament	2009	421.924	40.123	9,5	207.708	37.708	18,2	94,0	154	0,4
Stadtrat	2009	423.594	39.917	9,4	207.654	37.587	18,1	94,2	335	0,8
Landtag	2009	419.395	53.347	12,7	237.622	51.038	21,5	95,7	193	0,4
Bundestag	2009	421.639	66.024	15,7	284.894	64.330	22,6	97,4	199	0,3
BE-Krankenhäuser	2012	431.679	27.526	6,4	160.151	25.297	15,8	91,9	134	0,5
Bundestag	2013	430.136	76.437	17,8	318.584	73.924	23,2	96,7	363	0,5
Europaparlament	2014	431.526	59.365	13,8	232.079	56.112	24,2	94,5	209	0,4
Stadtrat	2014	435.583	59.064	13,6	231.608	55.548	24,0	94,0	331	0,6
Landtag	2014	428.666	71.801	16,7	245.320	69.054	28,1	96,2	267	0,4
OB (1. Wahlgang)	2015	436.094	60.014	13,8	186.271	56.515	25,3	94,2	293	0,5
OB (2. Wahlgang)	2015	436.192	72.449	16,6	186.212	66.125	35,5	91,3	1.735	2,4
Bundestag	2017	429.448	103.284	24,1	339.619	99.968	29,4	96,8	716	0,7
Europaparlament	2019	428.979	90.728	21,1	294.298	86.893	29,5	95,8	502	0,6
Stadtrat	2019	436.179	90.111	20,7	291.997	83.413	28,6	92,6	544	0,6
Landtag	2019	426.474	122.577	28,7	307.920	118.257	38,4	96,5	637	0,5

2.2 Wahlberechtigte und Wahlbeteiligung in den Stadtteilen

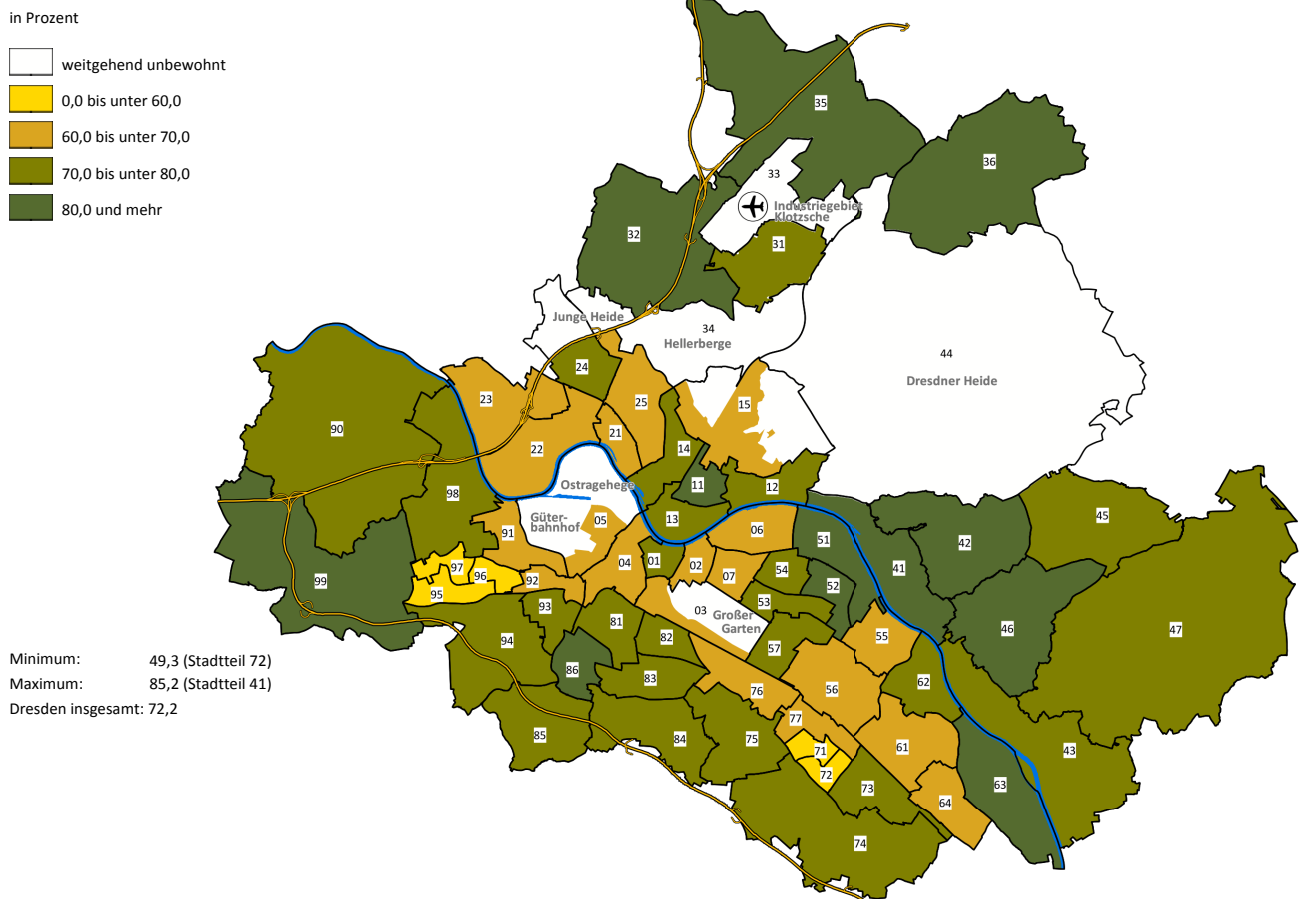
Die Zahl der Wahlberechtigten änderte sich gegenüber der letzten Landtagswahl 2014 über das gesamte Stadtgebiet Dresden gesehen sehr unterschiedlich. 0,5 Prozent der Dresdnerinnen und Dresdner waren weniger wahlberechtigt. So sank die Anzahl an Wahlberechtigten in 32 von 61 Stadtteilen in Dresden. In Gorbitz-Süd ging die Zahl mit 13,2 Prozent der Wahlberechtigten am deutlichsten zurück. Dem gegenüber steht der Stadtteil Friedrichstadt, der einen Zuwachs von insgesamt 11,5 Prozent zu verzeichnen hatte. Dies entspricht in absoluten Zahlen 646 Wahlberechtigten.

Die Wahlbeteiligung ist in allen Stadtteilen und Ortschaften deutlich gestiegen. Sie lag mit 72,2 Prozent um 15,0 Prozentpunkte höher als zur Landtagswahl 2014, damals beteiligten sich 57,2 Prozent der Dresdner Wahlberechtigten. Die höchste Wahlbeteiligung wies der Stadtteil Loschwitz/Wachwitz mit 85,2 Prozent auf, die geringste der Stadtteil Prohlis-Süd mit 49,3 Prozent. Im Vergleich zur Landtagswahl 2014 zeigte der Stadtteil Pieschen-Süd mit einem Zuwachs von 20,0 Prozentpunkten den größten Unterschied. In allen Stadtteilen ist die Wahlbeteiligung um mindestens zehn Prozent gestiegen.

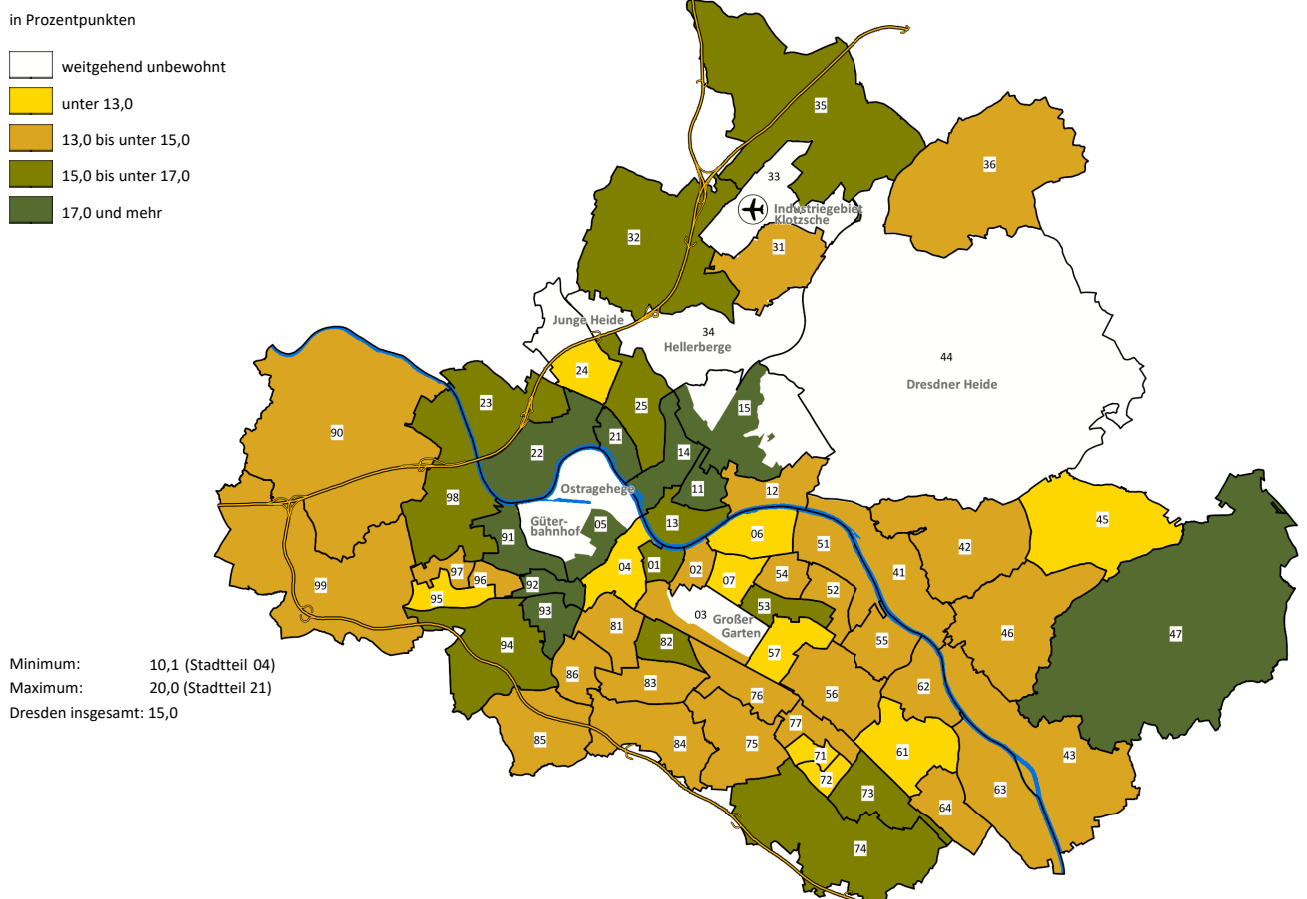
Tabelle 3: Wahlberechtigte und Wahlbeteiligung zur Landtagswahl 2019 nach Stadtteilen im Vergleich zur Landtagswahl 2014 und zur Bundestagswahl 2017

Stadt/Stadtteil	Landtagswahl									
	Wahlberechtigte			Änderung in Prozent zu		Wahlbeteiligung			Änderung in Prozentpunkten zu	
	LW 2014	BW 2017	LW 2019	2014	2017	2014	2017	2019	2014	2017
Dresden insgesamt	428.666	429.448	426.474	-0,5	-0,7	57,2	79,1	72,2	15,0	-6,9
01 Innere Altstadt	1.331	1.328	1.333	0,2	0,4	56,7	79,3	72,6	15,9	-6,7
02 Pirnaische Vorstadt	4.873	4.630	4.422	-9,3	-4,5	52,1	71,1	65,8	13,7	-5,3
03 Seevorstadt-Ost	5.674	5.575	5.673	0,0	1,8	56,3	75,6	69,3	13,0	-6,3
04 Wildstruffer Vorstadt/Seevorstadt-W.	6.481	6.793	6.980	7,7	2,8	56,0	75,0	66,2	10,1	-8,8
05 Friedrichstadt	5.635	6.087	6.281	11,5	3,2	43,4	70,3	61,2	17,8	-9,1
06 Johannstadt-Nord	9.070	9.147	8.857	-2,3	-3,2	56,0	75,3	68,7	12,7	-6,6
07 Johannstadt-Süd	10.254	10.034	9.890	-3,5	-1,4	58,8	76,0	69,3	10,5	-6,8
11 Äußere Neustadt (Antonstadt)	12.932	13.178	13.088	1,2	-0,7	61,2	84,4	80,7	19,5	-3,8
12 Radeberger Vorstadt	6.318	6.495	6.436	1,9	-0,9	64,1	82,4	77,4	13,2	-5,0
13 Innere Neustadt	5.432	5.543	5.474	0,8	-1,2	61,2	81,3	77,5	16,3	-3,8
14 Leipziger Vorstadt	9.553	9.620	9.617	0,7	0,0	58,7	83,0	77,9	19,2	-5,1
15 Albertstadt	2.276	2.351	2.294	0,8	-2,4	51,4	74,3	69,7	18,3	-4,6
21 Pieschen-Süd	8.808	8.733	8.914	1,2	2,1	48,4	75,1	68,3	20,0	-6,8
22 Mickten	10.176	10.111	10.254	0,8	1,4	49,4	76,3	67,3	17,9	-9,0
23 Kaditz	4.515	4.479	4.404	-2,5	-1,7	48,6	76,3	65,6	17,0	-10,7
24 Trachau	8.184	8.117	7.993	-2,3	-1,5	61,7	82,5	73,8	12,1	-8,7
25 Pieschen-Nord/Trachenberge	9.937	9.943	9.869	-0,7	-0,7	50,2	74,2	66,5	16,4	-7,6
31/33 Klotzsche	10.902	11.370	11.591	6,3	1,9	60,6	81,7	74,6	14,0	-7,1
32/34 Hellerau/Wilschdorf	5.142	5.132	5.058	-1,6	-1,4	64,8	85,1	81,4	16,6	-3,7
35 Weixdorf	4.913	4.798	4.759	-3,1	-0,8	63,5	84,1	80,2	16,6	-4,0
36 Langebrück/Schönborn	3.403	3.437	3.384	-0,6	-1,5	68,8	86,4	82,7	13,9	-3,7
41 Loschwitz/Wachwitz	4.331	4.409	4.436	2,4	0,6	71,5	87,5	85,2	13,7	-2,3
42/44 Bühlau/Weißer Hirsch	8.677	8.843	8.831	1,8	-0,1	69,4	86,5	82,8	13,4	-3,7
43 Hosterwitz/Pillnitz	2.760	2.759	2.738	-0,8	-0,8	66,0	84,5	79,9	13,9	-4,6
45 Weißig	4.647	4.619	4.532	-2,5	-1,9	58,7	80,0	71,4	12,7	-8,6
46 Gönsdorf/Pappritz	3.157	3.149	3.119	-1,2	-1,0	69,3	88,0	83,6	14,3	-4,4
47 Schönfeld/Schullwitz	2.650	2.623	2.672	0,8	1,9	60,6	79,8	78,1	17,5	-1,7
51 Blasewitz	7.695	7.963	7.939	3,2	-0,3	67,6	86,0	80,6	13,0	-5,4
52 Striesen-Ost	10.807	11.288	11.386	5,4	0,9	67,1	86,4	81,7	14,6	-4,7
53 Striesen-Süd	8.636	8.867	9.139	5,8	3,1	58,9	79,8	74,2	15,3	-5,6
54 Striesen-West	10.386	10.555	10.492	1,0	-0,6	62,7	83,2	77,0	14,3	-6,1
55 Tolkewitz/Seidnitz-Nord	9.065	9.070	8.996	-0,8	-0,8	53,4	77,1	67,9	14,4	-9,2
56 Seidnitz/Dobritz	11.242	11.143	11.080	-1,4	-0,6	52,5	76,4	66,3	13,8	-10,1
57 Gruna	10.802	10.689	10.629	-1,6	-0,6	60,8	80,4	73,7	12,9	-6,7
61 Leuben	9.940	9.803	9.817	-1,2	0,1	49,0	71,0	60,9	11,9	-10,2
62 Laubegast	10.089	10.140	10.102	0,1	-0,4	60,9	82,4	75,5	14,6	-6,8
63 Kleinzschachwitz	7.005	7.011	6.973	-0,5	-0,5	66,1	86,3	80,4	14,3	-5,9
64 Großschachwitz	5.189	5.181	5.089	-1,9	-1,8	51,5	74,9	66,3	14,9	-8,6
71 Prohlis-Nord	4.841	4.661	4.464	-7,8	-4,2	45,5	68,0	57,8	12,4	-10,1
72 Prohlis-Süd	6.951	6.603	6.259	-10,0	-5,2	38,9	59,4	49,3	10,4	-10,1
73 Niedersedlitz	4.663	4.696	4.799	2,9	2,2	61,2	84,9	76,9	15,7	-8,0
74 Lockwitz	5.286	5.341	5.454	3,2	2,1	63,9	84,9	79,2	15,3	-5,7
75 Leubnitz-Neuostra	11.700	11.538	11.368	-2,8	-1,5	60,5	81,3	74,9	14,4	-6,4
76 Strehlen	8.165	8.051	7.791	-4,6	-3,2	53,6	75,0	68,5	14,8	-6,6
77 Reick	4.322	4.148	4.034	-6,7	-2,7	48,4	71,4	61,9	13,5	-9,5
81 Südvorstadt-West	9.287	9.233	8.884	-4,3	-3,8	58,9	79,5	72,7	13,8	-6,8
82 Südvorstadt-Ost	5.576	5.549	5.186	-7,0	-6,5	57,2	79,5	73,0	15,8	-6,6
83 Räcknitz/Zschertnitz	8.048	7.717	7.415	-7,9	-3,9	60,0	81,7	73,6	13,6	-8,1
84 Kleinpestitz/Mockritz	6.260	6.187	6.240	-0,3	0,9	61,7	82,5	76,3	14,6	-6,2
85 Coschütz/Gittersee	4.630	4.622	4.514	-2,5	-2,3	61,3	81,3	74,9	13,6	-6,4
86 Plauen	8.881	8.986	8.835	-0,5	-1,7	67,6	85,6	81,2	13,5	-4,4
90 Cossebaude/Mobschatz/Oberwartha	6.159	6.127	6.249	1,5	2,0	60,1	81,9	74,2	14,1	-7,8
91 Cotta	8.765	8.995	8.883	1,3	-1,2	49,1	76,5	67,1	18,0	-9,4
92 Löbtau-Nord	6.705	7.282	7.359	9,8	1,1	49,6	77,6	69,2	19,7	-8,4
93 Löbtau-Süd	8.978	9.113	9.005	0,3	-1,2	53,7	79,2	72,5	18,8	-6,7
94 Naußlitz	7.480	7.653	7.598	1,6	-0,7	58,4	80,9	74,2	15,8	-6,8
95 Gorbitz-Süd	6.656	6.157	5.777	-13,2	-6,2	38,1	62,2	51,0	12,9	-11,1
96 Gorbitz-Ost	5.081	4.886	4.842	-4,7	-0,9	38,6	63,8	53,3	14,7	-10,5
97 Gorbitz-Nord/Neu-Omsewitz	4.921	4.463	4.428	-10,0	-0,8	42,5	67,1	55,8	13,3	-11,3
98 Briesnitz	8.913	8.900	9.006	1,0	1,2	58,2	81,6	74,3	16,1	-7,2
99 Altfranken/Gompitz	3.511	3.527	3.543	0,9	0,5	67,1	87,2	81,9	14,8	-5,4

Karte 2: Wahlbeteiligung in den Stadtteilen 2019



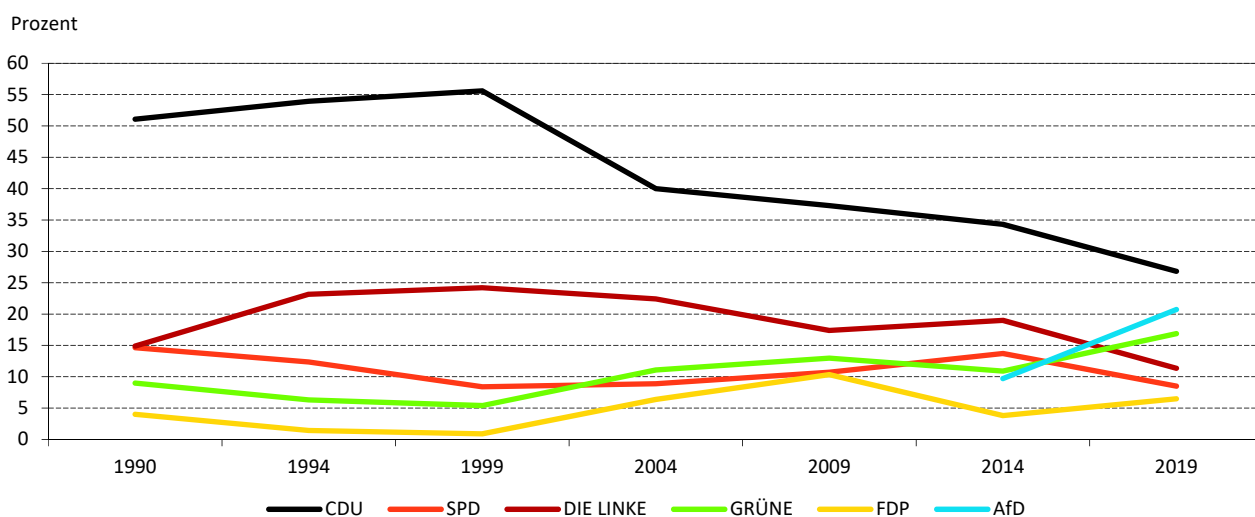
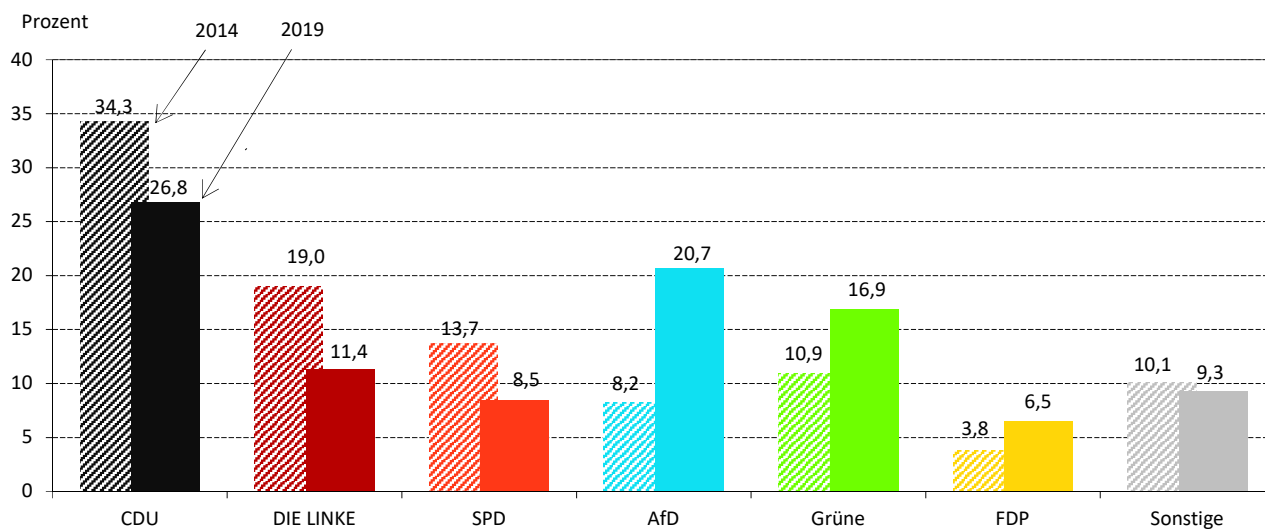
Karte 3: Vergleich mit der Wahlbeteiligung bei der Landtagswahl 2014



3 Ergebnisse

3.1 Listenstimmen in Dresden

Abbildung 4: Vergleich der Listenstimmenanteile zu den Landtagswahlen 2019 und 2014



Landeshauptstadt Dresden - Wahl zum Sächsischen Landtag am 1. September 2019

Amtliches Endergebnis Zweitstimmen

Nr.	Partei	Stimmen	Stimmenanteil
1	CDU	82.018	26,8 %
2	DIE LINKE	34.715	11,4 %
3	SPD	25.960	8,5 %
4	AfD	63.376	20,7 %
5	GRÜNE	51.587	16,9 %
6	NPD	1.020	0,3 %
7	FDP	19.855	6,5 %
8	FREIE WÄHLER	8.944	2,9 %
9	Tierschutzpartei	3.770	1,2 %
10	PIRATEN	1.681	0,5 %
11	Die PARTEI	6.812	2,2 %
12	BüSo	353	0,1 %
13	ADPM	412	0,1 %
14	Blaue #TeamPetry	841	0,3 %
15	KPD	270	0,1 %
16	ÖDP	1.387	0,5 %
17	Die Humanisten	1.205	0,4 %
18	PDV	313	0,1 %
19	Gesundheitsforschung	1.321	0,4 %

Wahlberechtigte:	426.474	gültige Stimmen:	305.840	99,3 %
Wähler:	307.920 (72,2 %)	ungültige Stimmen:	2.080	0,7 %

Landeshauptstadt Dresden - Wahl zum Sächsischen Landtag am 1. September 2019

Amtliches Endergebnis im Wahlkreis 41 (Dresden 1)

NR.	Partei	Direktbewerber/in	Direktstimmen		Listenstimmen	
			Anzahl	Anteil	Anzahl	Anteil
1	CDU	Hartmann, Christian	12.623	28,7 %	11.050	25,0 %
2	DIE LINKE	Buddeberg, Sarah	5.539	12,6 %	4.961	11,2 %
3	SPD	Chaimite, Emiliano	3.439	7,8 %	3.460	7,8 %
4	AfD	Wilke, Karin	8.293	18,8 %	7.835	17,7 %
5	GRÜNE	Lippmann, Valentin	9.957	22,6 %	9.430	21,3 %
6	NPD	-	-	-	121	0,3 %
7	FDP	Günther, Torsten	2.776	6,3 %	4.093	9,3 %
8	FREIE WÄHLER	-	-	-	900	2,0 %
9	Tierschutzpartei	-	-	-	443	1,0 %
10	PIRATEN	-	-	-	239	0,5 %
11	Die PARTEI	Hinze, Sören	1.390	3,2 %	992	2,2 %
12	BüSo	-	-	-	24	0,1 %
13	ADPM	-	-	-	48	0,1 %
14	Blaue #TeamPetry	-	-	-	107	0,2 %
15	KPD	-	-	-	39	0,1 %
16	ÖDP	-	-	-	156	0,4 %
17	Die Humanisten	-	-	-	142	0,3 %
18	PDV	-	-	-	36	0,1 %
19	Gesundheitsforschung	-	-	-	126	0,3 %

Wahlberechtigte:	56.933	gültige Stimmen:	44.017	99,0 %	44.202	99,5 %
Wähler:	44.442 (78,1 %)	ungültige Stimmen:	425	1,0 %	240	0,5 %

Landeshauptstadt Dresden - Wahl zum Sächsischen Landtag am 1. September 2019

Amtliches Endergebnis im Wahlkreis 42 (Dresden 2)

NR.	Partei	Direktbewerber/in	Direktstimmen		Listenstimmen	
			Anzahl	Anteil	Anzahl	Anteil
1	CDU	Piwarz, Christian	14.449	32,4 %	13.589	30,3 %
2	DIE LINKE	Fehst, Franziska	4.830	10,8 %	4.065	9,1 %
3	SPD	Sturm, Kristin	3.414	7,7 %	3.613	8,1 %
4	AfD	Wendt, André	12.396	27,8 %	11.426	25,5 %
5	GRÜNE	Mühle, Andrea	6.124	13,7 %	5.285	11,8 %
6	NPD	-	-	-	229	0,5 %
7	FDP	Mogwitz, Andreas	3.358	7,5 %	2.939	6,6 %
8	FREIE WÄHLER	-	-	-	1.567	3,5 %
9	Tierschutzpartei	-	-	-	572	1,3 %
10	PIRATEN	-	-	-	149	0,3 %
11	Die PARTEI	-	-	-	625	1,4 %
12	BüSo	-	-	-	30	0,1 %
13	ADPM	-	-	-	83	0,2 %
14	Blaue #TeamPetry	-	-	-	137	0,3 %
15	KPD	-	-	-	39	0,1 %
16	ÖDP	-	-	-	154	0,3 %
17	Die Humanisten	-	-	-	91	0,2 %
18	PDV	-	-	-	31	0,1 %
19	Gesundheitsforschung	-	-	-	208	0,5 %
Wahlberechtigte: 63.508			gültige Stimmen: 44.571		98,6 %	
Wähler: 45.223 (71,2 %)			ungültige Stimmen: 652		1,4 %	
					44.832	
					99,1 %	
					391	
					0,9 %	

Landeshauptstadt Dresden - Wahl zum Sächsischen Landtag am 1. September 2019

Amtliches Endergebnis im Wahlkreis 44 (Dresden 4)

NR.	Partei	Direktbewerber/in	Direktstimmen		Listenstimmen			
			Anzahl	Anteil	Anzahl	Anteil		
1	CDU	Modschiedler, Martin	13.650	30,7 %	13.126	29,3 %		
2	DIE LINKE	Wirtz, Tilo	5.699	12,8 %	4.574	10,2 %		
3	SPD	Kreß, Christian	4.439	10,0 %	4.169	9,3 %		
4	AfD	Jost, Martina	9.617	21,6 %	8.823	19,7 %		
5	GRÜNE	Dr. Herrmann, Dietrich	8.138	18,3 %	7.436	16,6 %		
6	NPD	-	-	-	104	0,2 %		
7	FDP	Görnitz, Steve	2.475	5,6 %	2.761	6,2 %		
8	FREIE WÄHLER	-	-	-	1.348	3,0 %		
9	Tierschutzpartei	-	-	-	504	1,1 %		
10	PIRATEN	-	-	-	185	0,4 %		
11	Die PARTEI	-	-	-	810	1,8 %		
12	BüSo	Frömmel, Holger	502	1,1 %	78	0,2 %		
13	ADPM	-	-	-	51	0,1 %		
14	Blaue #TeamPetry	-	-	-	112	0,3 %		
15	KPD	-	-	-	31	0,1 %		
16	ÖDP	-	-	-	237	0,5 %		
17	Die Humanisten	-	-	-	165	0,4 %		
18	PDV	-	-	-	47	0,1 %		
19	Gesundheitsforschung	-	-	-	193	0,4 %		
Wahlberechtigte:		60.522	gültige Stimmen:		44.520	98,8 %	44.754	99,3 %
Wähler:		45.068 (74,5 %)	ungültige Stimmen:		548	1,2 %	314	0,7 %

Landeshauptstadt Dresden - Wahl zum Sächsischen Landtag am 1. September 2019

Amtliches Endergebnis im Wahlkreis 46 (Dresden 6)

NR.	Partei	Direktbewerber/in	Direktstimmen		Listenstimmen			
			Anzahl	Anteil	Anzahl	Anteil		
1	CDU	Rohwer, Lars	12.088	31,0 %	10.312	26,3 %		
2	DIE LINKE	Kunkel, Jenny	4.890	12,5 %	3.974	10,1 %		
3	SPD	Koch, Sophie	3.566	9,1 %	3.027	7,7 %		
4	AfD	Harlaß, Andreas	10.492	26,9 %	9.785	24,9 %		
5	GRÜNE	Hammecke, Lucie	5.523	14,2 %	5.700	14,5 %		
6	NPD	-	-	-	162	0,4 %		
7	FDP	Hase, Holger	2.431	6,2 %	2.261	5,8 %		
8	FREIE WÄHLER	-	-	-	1.430	3,6 %		
9	Tierschutzpartei	-	-	-	539	1,4 %		
10	PIRATEN	-	-	-	255	0,7 %		
11	Die PARTEI	-	-	-	886	2,3 %		
12	BüSo	-	-	-	28	0,1 %		
13	ADPM	-	-	-	80	0,2 %		
14	Blaue #TeamPetry	-	-	-	125	0,3 %		
15	KPD	-	-	-	39	0,1 %		
16	ÖDP	-	-	-	173	0,4 %		
17	Die Humanisten	-	-	-	192	0,5 %		
18	PDV	-	-	-	52	0,1 %		
19	Gesundheitsforschung	-	-	-	201	0,5 %		
Wahlberechtigte:		57.807	gültige Stimmen:		38.990	98,8 %	39.482	99,3 %
Wähler:		39.482 (68,3 %)	ungültige Stimmen:		492	1,2 %	261	0,7 %

Landeshauptstadt Dresden - Wahl zum Sächsischen Landtag am 1. September 2019

Amtliches Endergebnis im Wahlkreis 47 (Dresden 7)

NR.	Partei	Direktbewerber/in	Direktstimmen		Listenstimmen	
			Anzahl	Anteil	Anzahl	Anteil
1	CDU	Klepsch, Barbara	10.719	25,3 %	9.942	23,4 %
2	DIE LINKE	Gensichen, Uta	6.167	14,6 %	5.585	13,1 %
3	SPD	Drews, Vincent	3.304	7,8 %	3.571	8,4 %
4	AfD	Zickler, Hans-Jürgen	9.176	21,7 %	8.644	20,3 %
5	GRÜNE	Krause, Susanne	8.153	19,3 %	7.418	17,5 %
6	NPD	-	-	-	140	0,3 %
7	FDP	Schubert, Stefan	2.400	5,7 %	2.421	5,7 %
8	FREIE WÄHLER	-	-	-	1.366	3,2 %
9	Tierschutzpartei	-	-	-	692	1,6 %
10	PIRATEN	-	-	-	321	0,8 %
11	Die PARTEI	Küttner, Robert	2.119	5,0 %	1.371	3,2 %
12	BüSo	Heider, Boris	296	0,7 %	91	0,2 %
13	ADPM	-	-	-	66	0,2 %
14	Blaue #TeamPetry	-	-	-	133	0,3 %
15	KPD	-	-	-	33	0,1 %
16	ÖDP	-	-	-	217	0,5 %
17	Die Humanisten	-	-	-	190	0,4 %
18	PDV	-	-	-	63	0,1 %
19	Gesundheitsforschung	-	-	-	238	0,6 %

Wahlberechtigte: 63.578 **gültige Stimmen: 42.334** **99,0 %** **42.502** **99,4 %**
Wähler: 42.764 (67,3 %) **ungültige Stimmen: 430** **1,0 %** **262** **0,6 %**

3.2 Direktstimmen in den Wahlkreisen

- Seit 1990 konnte die CDU in allen Dresdner Wahlkreisen das Direktmandat erobern. Bei dieser Wahl ging ein Direktmandat im Wahlkreis 45 an die Grünen. Thomas Löser setzte sich mit 24,1 Prozent der Stimmen durch. Alle anderen Wahlkreise konnte die CDU für sich entscheiden. Das beste Ergebnis erzielte dabei Christian Piwarz mit 32,4 Prozent, dicht gefolgt von Lars Rohwer mit 31,0 Prozent im Wahlkreis 46 und Martin Modschiedler mit 31,7 Prozent im Wahlkreis 44.
- Das niedrigste Ergebnis der Partei DIE LINKE erhielt mit 10,8 Prozent Franziska Fehst im Wahlkreis 42 und das höchste André Schollbach mit 18,7 Prozent im Wahlkreis 45.
- Die Kandidatinnen und Kandidaten der SPD erhielten zwischen 7,3 Prozent (Sabine Friedel im Wahlkreis 45) und 11,6 Prozent (Albrecht Pallas im Wahlkreis 43) und erreichten durchschnittlich damit schlechtere Ergebnisse als 2014.
- Für die Direktkandidatinnen bzw. Direktkandidaten der AfD lagen die Ergebnisse zwischen 17,8 und 27,8 Prozent und damit deutlich über dem Ergebnis von 2014. Die meisten Stimmen holte André Wendt im Wahlkreis 42, dicht gefolgt von Andreas Harlaß mit 26,9 Prozent im Wahlkreis 46.
- Die GRÜNEN holten zwischen 13,7 und 24,1 Prozent der Stimmen. Wie oben bereits erwähnt, reichte es für Thomas Löser zum Gewinn des Wahlkreises 45. Zweitbestes Ergebnis erzielte Valentin Lippmann mit 22,6 Prozent der Stimmen im Wahlkreis 41.
- Für die FDP konnte Andreas Mogwitz mit 7,5 Prozent im Wahlkreis 42 das beste Ergebnis erzielen, in anderen Wahlkreisen lagen die Ergebnisse zwischen 4,7 und 6,3 Prozent.

Nach dieser Wahl ziehen 15 Abgeordnete mit Dresdner Wohnsitz in den Sächsischen Landtag ein, dies sind sieben weniger als zur Landtagswahl 2014.

Partei	Direktmandate	Sitze über die Landeslisten
CDU	6	-
DIE LINKE	-	1
SPD	-	1
GRÜNE	1	2
AfD	-	4
Dresden insgesamt	7	8

3.3 Listenstimmen in den Stadtteilen

- In 41 von 61 Stadtteilen erhielt die CDU die meisten Listenstimmen. 10 gewann die AfD und 10 gewannen die GRÜNEN. Hochburgen der CDU waren Weißig mit 36,2 Prozent und Loschwitz/Wachwitz mit 35,7 Prozent der Stimmen. Das schwächste Ergebnis erzielte man in der Äußeren Neustadt mit 10,5 Prozent.
- DIE LINKE hat in allen Stadtteilen im Vergleich zur Landtagswahl 2014 zwischen 2,8 und 14,4 Prozentpunkte verloren. Das niedrigste Ergebnis erreichte sie in Langebrück/Schönborn mit 5,6 Prozent, das beste Ergebnis in der Leipziger Vorstadt mit 21,4 Prozent der Stimmen.
- Die Ergebnisse der SPD sind wie in vorhergehenden Wahlen über die Stadt relativ gleichmäßig verteilt, jedoch hat die SPD viele Stimmen im Vergleich zur Landtagswahl 2014 verloren. Ihren höchsten Wert gelang der SPD in Plauen mit 11,1 Prozent, ihren niedrigsten Wert mit 5,4 Prozent in Schönfeld/Schullwitz.
- Die AfD erreichte ihre höchsten Stimmenanteile mit über 30 Prozent unter anderen in Gorbitz, Prohlis und Schönfeld/Schullwitz. In der Äußeren Neustadt konnte sie hingegen nur 4,5 Prozent erreichen. Im Vergleich zur Wahl 2014 legte die AfD in allen Dresdner Stadtteilen zu, in vielen davon sogar sehr deutlich.
- Die GRÜNEN erreichten in der Äußeren Neustadt mit 43,6 Prozent den höchsten Wert, ebenso schnitt sie in benachbarten Stadtteilen überdurchschnittlich gut ab. In Prohlis Süd erhielt sie dagegen nur 4,9 Prozent. Insgesamt konnte die Partei jedoch in allen Stadtteilen an Prozentpunkten gewinnen. Wie oben bereits erwähnt waren die GRÜNEN in 10 von 61 Stadtteilen stärkste Kraft.
- Die FDP konnte sich von ihrem schwachen Ergebnis von 2014 erholen und in allen Stadtteilen bis auf Niedersedlitz zulegen. Besonders stark war sie im Stadtteil Langebrück/Schönborn mit 22,1 Prozent und im Stadtteil Weixdorf mit 15,4 Prozent der Stimmen. Nur 2,6 Prozent der Stimmen holten sie dagegen in der Äußeren Neustadt.

Tabelle 4: Wahlbeteiligung und Listenstimmenanteile der Parteien nach Stadtteilen 2019

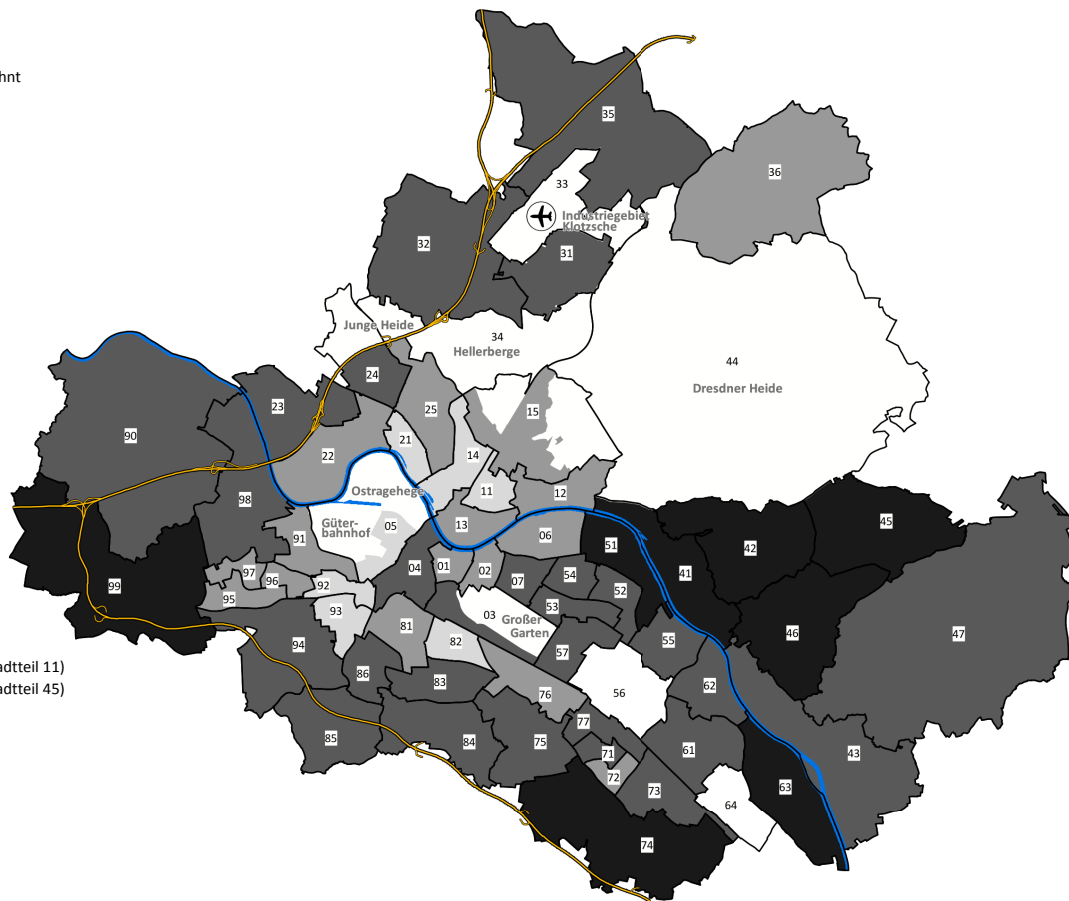
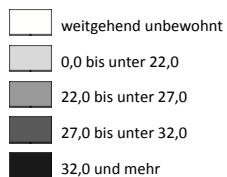
Stadt/Stadtteil	Wahlberechtigte	Wahlbeteiligung in Prozent	Anteile der gültigen Zweitstimmen für ... in Prozent						
			CDU	DIE LINKE	SPD	AfD	GRÜNE	FDP	Sonstige
Dresden insgesamt	426.474	72,2	26,8	11,4	8,5	20,7	16,9	6,5	9,3
01 Innere Altstadt	1.333	72,6	24,5	16,9	8,2	14,8	21,9	6,7	6,9
02 Pirnaische Vorstadt	4.422	65,8	25,4	16,9	9,6	17,6	15,3	4,6	10,6
03 Seevorstadt-Ost	5.673	69,3	28,5	13,7	9,7	18,8	14,2	5,7	9,2
04 Wilsdruffer Vorstadt/Seevorstadt-W.	6.980	66,2	27,1	14,6	9,4	20,0	14,6	6,3	8,1
05 Friedrichstadt	6.281	61,2	17,0	16,1	8,0	12,9	26,7	5,5	13,7
06 Johannstadt-Nord	8.857	68,7	25,2	14,1	9,7	16,7	21,7	5,1	7,5
07 Johannstadt-Süd	9.890	69,3	31,2	14,7	8,2	22,8	9,2	5,7	8,1
11 Äußere Neustadt (Antonstadt)	13.088	80,7	10,5	19,7	9,7	4,5	43,6	2,6	9,4
12 Radeberger Vorstadt	6.436	77,4	23,6	13,2	9,1	13,0	27,0	6,0	8,2
13 Innere Neustadt	5.474	77,5	23,6	15,0	10,3	11,3	27,0	4,5	8,3
14 Leipziger Vorstadt	9.617	77,9	12,1	21,4	8,4	8,5	36,2	2,7	10,7
15 Albertstadt	2.294	69,7	22,7	13,0	9,6	13,7	27,0	5,9	8,1
21 Pieschen-Süd	8.914	68,3	15,4	16,4	8,6	14,1	27,8	4,1	13,6
22 Mickten	10.254	67,3	23,9	11,5	8,4	24,8	13,1	5,4	13,0
23 Kaditz	4.404	65,6	29,6	8,1	6,4	29,1	9,8	6,8	10,2
24 Trachau	7.993	73,8	27,5	12,1	9,3	20,6	15,4	6,3	8,9
25 Pieschen-Nord/Trachenberge	9.869	66,5	24,1	14,5	8,1	19,0	17,1	5,7	11,5
31/33 Klotzsche	11.591	74,6	29,5	9,2	7,3	21,7	12,4	12,6	7,2
32/34 Hellerau/Wilschdorf	5.058	81,4	31,1	7,5	7,4	24,7	11,4	10,9	7,1
35 Weixdorf	4.759	80,2	30,4	6,3	6,5	25,8	8,9	15,4	6,7
36 Langebrück/Schönborn	3.384	82,7	25,5	5,6	6,6	20,9	13,8	22,1	5,4
41 Loschwitz/Wachwitz	4.436	85,2	35,7	6,4	8,9	16,6	19,2	7,6	5,5
42/44 Bühlau/Weißer Hirsch	8.831	82,8	33,8	8,0	8,5	15,9	18,8	8,2	6,9
43 Hosterwitz/Pillnitz	2.738	79,9	28,4	8,3	9,8	22,7	17,0	5,2	8,6
45 Weißig	4.532	71,4	36,2	7,3	6,6	25,7	9,0	8,9	6,4
46 Gönnsdorf/Pappritz	3.119	83,6	35,7	5,9	5,8	23,5	12,9	9,4	6,8
47 Schönfeld/Schullwitz	2.672	78,1	31,9	6,8	5,4	30,2	9,8	8,0	7,9
51 Blasewitz	7.939	80,6	32,7	8,6	9,3	15,4	20,2	6,1	7,7
52 Striesen-Ost	11.386	81,7	29,0	8,7	10,5	13,0	25,7	5,5	7,5
53 Striesen-Süd	9.139	74,2	29,3	11,7	8,9	18,2	16,7	6,2	8,9
54 Striesen-West	10.492	77,0	29,6	10,2	9,7	18,0	17,7	6,3	8,6
55 Tolkewitz/Seidnitz-Nord	8.996	67,9	28,7	11,6	8,5	25,1	10,4	6,6	9,1
56 Seidnitz/Dobritz	11.080	66,3	27,0	10,6	8,6	27,7	9,3	6,5	10,4
57 Gruna	10.629	73,7	29,4	11,9	8,8	21,4	13,4	6,2	8,8
61 Leuben	9.817	60,9	27,6	11,2	8,3	28,9	7,9	5,8	10,4
62 Laubegast	10.102	75,5	29,5	8,6	8,0	26,8	11,5	7,2	8,4
63 Kleinzschachwitz	6.973	80,4	34,6	6,7	7,6	26,1	11,2	6,6	7,2
64 Großschachwitz	5.089	66,3	26,8	10,7	8,0	29,7	7,9	5,8	11,1
71 Prohlis-Nord	4.464	57,8	27,3	11,8	7,5	34,0	5,3	4,9	9,2
72 Prohlis-Süd	6.259	49,3	23,4	14,2	6,8	36,1	4,9	4,8	9,7
73 Niedersedlitz	4.799	76,9	29,4	8,0	7,4	27,5	8,9	6,1	12,7
74 Lockwitz	5.454	79,2	32,7	7,5	6,9	27,5	9,2	7,5	8,7
75 Leubnitz-Neuostra	11.368	74,9	30,7	9,4	8,9	23,4	11,1	8,1	8,4
76 Strehlen	7.791	68,5	24,8	12,9	8,9	18,2	19,8	5,3	10,1
77 Reick	4.034	61,9	27,8	11,6	8,1	29,3	7,0	6,0	10,2
81 Südvorstadt-West	8.884	72,7	24,5	12,6	10,4	15,9	21,7	6,1	8,9
82 Südvorstadt-Ost	5.186	73,0	21,6	12,7	8,3	13,8	24,6	7,8	11,4
83 Räcknitz/Zschertnitz	7.415	73,6	28,4	11,9	8,0	24,2	12,4	6,7	8,2
84 Kleinpestitz/Mockritz	6.240	76,3	32,0	9,2	8,1	24,9	10,5	6,6	8,6
85 Coschütz/Gittersee	4.514	74,9	30,3	8,5	8,1	24,0	13,3	7,1	8,7
86 Plauen	8.835	81,2	27,3	10,5	11,1	12,8	24,0	6,0	8,2
90 Cossebaude/Mobschatz/Oberwartha	6.249	74,2	31,0	6,7	6,6	29,9	10,5	6,2	9,1
91 Cotta	8.883	67,1	24,5	10,7	8,1	23,8	14,1	6,3	12,6
92 Löbtau-Nord	7.359	69,2	19,0	12,9	8,6	13,9	25,7	5,6	14,3
93 Löbtau-Süd	9.005	72,5	20,8	12,4	8,9	14,4	25,5	5,1	12,7
94 Naußlitz	7.598	74,2	29,6	9,0	8,4	23,5	13,5	6,3	9,7
95 Gorbitz-Süd	5.777	51,0	22,8	11,6	8,0	36,8	6,6	4,5	9,7
96 Gorbitz-Ost	4.842	53,3	24,4	12,7	7,5	33,1	7,1	5,4	9,8
97 Gorbitz-Nord/Neu-Omsewitz	4.428	55,8	22,6	13,3	7,0	32,9	7,5	4,7	11,9
98 Briesnitz	9.006	74,3	30,7	7,7	7,1	28,1	11,1	6,1	9,1
99 Altfranken/Gompitz	3.543	81,9	35,5	6,9	5,9	29,6	7,1	7,5	7,6

Tabelle 5: Listenstimmenanteile der CDU zur Landtagswahl 2019 im Vergleich zu den Landtagswahlen 2009 und 2014

Stadtteil	Prozent			Änderung in Prozentpunkten zur	
	LTW 09	LTW 14	LTW 19	LTW 09	LTW 14
Dresden insgesamt	37,3	34,3	26,8	-10,5	-7,5
01 Innere Altstadt	30,3	31,1	24,5	-5,8	-6,6
02 Pirnaische Vorstadt	38,6	33,5	25,4	-13,2	-8,1
03 Seevorstadt-Ost	39,1	36,2	28,5	-10,5	-7,7
04 Wilsdruffer Vorstadt/Seevorstadt-West	37,5	33,8	27,1	-10,3	-6,6
05 Friedrichstadt	26,6	23,5	17,0	-9,6	-6,5
06 Johannstadt-Nord	32,9	29,4	25,2	-7,6	-4,2
07 Johannstadt-Süd	40,0	37,5	31,2	-8,8	-6,2
11 Äußere Neustadt (Antonstadt)	15,3	13,0	10,5	-4,8	-2,6
12 Radeberger Vorstadt	29,4	24,7	23,6	-5,9	-1,1
13 Innere Neustadt	28,8	26,0	23,6	-5,1	-2,4
14 Leipziger Vorstadt	19,8	15,1	12,1	-7,7	-3,1
15 Albertstadt	31,8	27,6	22,7	-9,1	-4,9
21 Pieschen-Süd	27,4	21,9	15,4	-12,0	-6,5
22 Mickten	38,4	35,2	23,9	-14,5	-11,3
23 Kaditz	43,8	40,4	29,6	-14,2	-10,8
24 Trachau	36,6	34,2	27,5	-9,1	-6,7
25 Pieschen-Nord/Trachenberge	34,6	31,6	24,1	-10,6	-7,6
31/33 Klotzsche	39,7	38,4	29,5	-10,1	-8,8
32/34 Hellerau/Wilschdorf	44,9	40,5	31,1	-13,8	-9,4
35 Weixdorf	46,2	43,5	30,4	-15,8	-13,1
36 Langebrück/Schönborn	41,2	39,6	25,5	-15,7	-14,1
41 Loschwitz/Wachwitz	38,7	38,3	35,7	-3,0	-2,6
42/44 Bühlau/Weißer Hirsch	41,5	39,5	33,8	-7,7	-5,7
43 Hosterwitz/Pillnitz	36,7	33,0	28,4	-8,4	-4,6
45 Weißig	45,3	45,4	36,2	-9,2	-9,2
46 Gönnsdorf/Pappritz	46,0	42,8	35,7	-10,3	-7,1
47 Schönfeld/Schullwitz	50,7	46,8	31,9	-18,8	-15,0
51 Blasewitz	40,3	36,3	32,7	-7,6	-3,6
52 Striesen-Ost	36,2	32,7	29,0	-7,1	-3,6
53 Striesen-Süd	38,2	35,2	29,3	-8,9	-5,8
54 Striesen-West	39,0	37,0	29,6	-9,4	-7,4
55 Tolkewitz/Seidnitz-Nord	40,1	36,1	28,7	-11,4	-7,4
56 Seidnitz/Dobritz	39,3	37,8	27,0	-12,3	-10,9
57 Gruna	38,6	36,9	29,4	-9,2	-7,5
61 Leuben	38,2	37,7	27,6	-10,6	-10,1
62 Laubegast	41,6	37,5	29,5	-12,1	-8,0
63 Kleinzschachwitz	46,7	43,1	34,6	-12,0	-8,5
64 Großschachwitz	39,1	36,7	26,8	-12,3	-9,9
71 Prohlis-Nord	36,4	35,1	27,3	-9,0	-7,8
72 Prohlis-Süd	35,4	32,4	23,4	-12,0	-9,0
73 Niedersedlitz	42,2	41,0	29,4	-12,9	-11,7
74 Lockwitz	44,2	44,3	32,7	-11,5	-11,7
75 Leubnitz-Neuostra	39,9	38,7	30,7	-9,2	-8,0
76 Strehlen	35,3	33,0	24,8	-10,5	-8,2
77 Reick	40,3	36,6	27,8	-12,5	-8,8
81 Südvorstadt-West	33,8	29,7	24,5	-9,3	-5,2
82 Südvorstadt-Ost	31,7	27,4	21,6	-10,1	-5,8
83 Räcknitz/Zscherntitz	38,4	35,4	28,4	-10,0	-6,9
84 Kleinpestitz/Mockritz	40,3	38,4	32,0	-8,3	-6,4
85 Coschütz/Gittersee	41,0	38,4	30,3	-10,7	-8,1
86 Plauen	34,9	31,5	27,3	-7,5	-4,1
90 Cossebaude/Mobschatz/Oberwartha	47,3	42,5	31,0	-16,3	-11,6
91 Cotta	36,6	33,6	24,5	-12,2	-9,1
92 Löbtau-Nord	30,8	25,8	19,0	-11,9	-6,8
93 Löbtau-Süd	31,4	29,0	20,8	-10,6	-8,1
94 Naußlitz	40,6	37,9	29,6	-10,9	-8,2
95 Gorbitz-Süd	32,8	30,7	22,8	-10,0	-7,9
96 Gorbitz-Ost	31,8	30,4	24,4	-7,3	-6,0
97 Gorbitz-Nord/Neu-Omsewitz	33,9	31,8	22,6	-11,3	-9,2
98 Briesnitz	43,3	40,9	30,7	-12,6	-10,2
99 Altfranken/Gompitz	48,6	46,0	35,5	-13,1	-10,6

Karte 4: Listenstimmenanteile der CDU in den Stadtteilen 2019

in Prozent



Minimum: 10,5 (Stadtteil 11)
 Maximum: 36,2 (Stadtteil 45)
 Dresden insgesamt: 26,8

Karte 5: Vergleich mit dem Listenstimmenanteil der CDU bei der Landtagswahl 2014

in Prozentpunkten

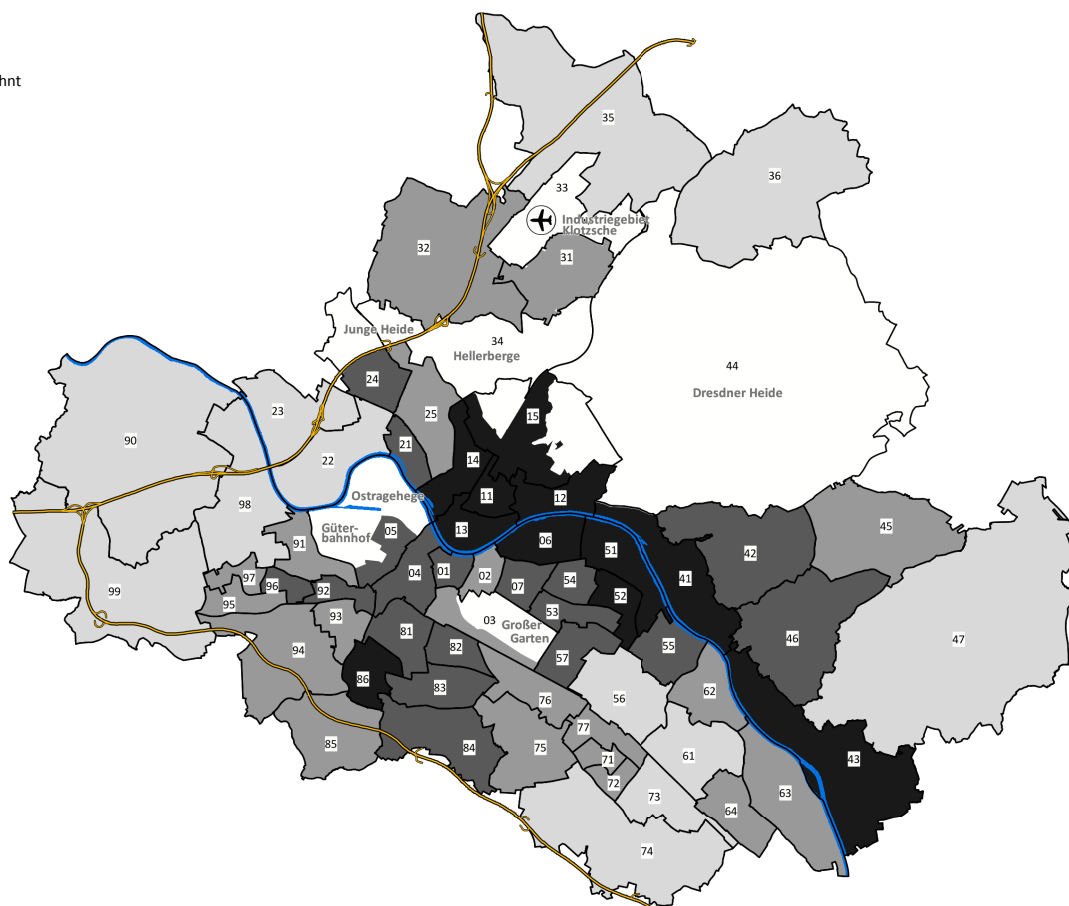
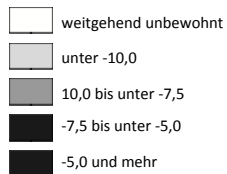
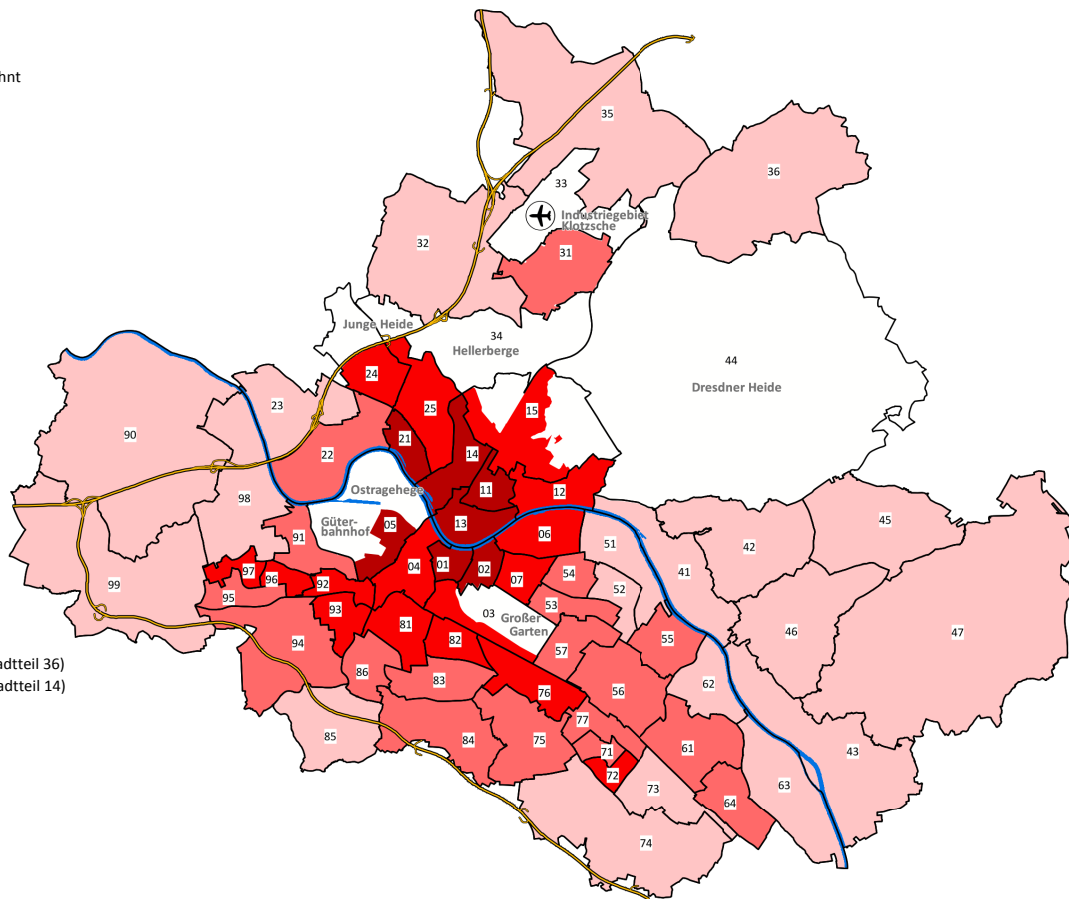



Tabelle 6: Listenstimmenanteile DIE LINKE zur Landtagswahl 2019 im Vergleich zu den Landtagswahlen 2009 und 2014

Stadtteil	Prozent			Änderung in Prozentpunkten zur	
	LTW 09	LTW 14	LTW 19	LTW 09	LTW 14
Dresden insgesamt	17,4	19,0	11,4	-6,0	-7,7
01 Innere Altstadt	22,9	23,6	16,9	-6,0	-6,7
02 Pirnaische Vorstadt	22,7	25,6	16,9	-5,8	-8,7
03 Seevorstadt-Ost	20,6	20,8	13,7	-6,8	-7,1
04 Wilsdruffer Vorstadt/Seevorstadt-West	25,7	25,9	14,6	-11,1	-11,4
05 Friedrichstadt	18,1	21,9	16,1	-1,9	-5,7
06 Johannstadt-Nord	20,2	23,5	14,1	-6,1	-9,4
07 Johannstadt-Süd	25,6	25,8	14,7	-10,9	-11,1
11 Äußere Neustadt (Antonstadt)	11,0	22,5	19,7	8,7	-2,8
12 Radeberger Vorstadt	17,6	20,6	13,2	-4,5	-7,4
13 Innere Neustadt	19,8	23,6	15,0	-4,8	-8,5
14 Leipziger Vorstadt	16,3	24,7	21,4	5,1	-3,3
15 Albertstadt	18,9	20,9	13,0	-5,9	-7,9
21 Pieschen-Süd	15,4	20,5	16,4	1,0	-4,1
22 Mickten	18,3	19,7	11,5	-6,8	-8,2
23 Kaditz	16,6	16,3	8,1	-8,5	-8,2
24 Trachau	17,5	19,0	12,1	-5,4	-6,9
25 Pieschen-Nord/Trachenberge	17,0	19,9	14,5	-2,5	-5,4
31/33 Klotzsche	19,1	18,5	9,2	-9,9	-9,2
32/34 Hellerau/Wilschdorf	14,3	16,0	7,5	-6,9	-8,5
35 Weixdorf	13,5	14,1	6,3	-7,2	-7,8
36 Langebrück/Schönborn	15,2	14,2	5,6	-9,5	-8,5
41 Loschwitz/Wachwitz	11,1	13,3	6,4	-4,7	-6,8
42/44 Bühlau/Weißer Hirsch	11,9	14,3	8,0	-3,9	-6,3
43 Hosterwitz/Pillnitz	14,7	16,6	8,3	-6,4	-8,3
45 Weißig	14,5	13,5	7,3	-7,2	-6,2
46 Gönnsdorf/Pappritz	13,3	14,5	5,9	-7,4	-8,6
47 Schönfeld/Schullwitz	10,9	11,8	6,8	-4,1	-4,9
51 Blasewitz	11,1	14,2	8,6	-2,5	-5,7
52 Striesen-Ost	11,1	13,6	8,7	-2,4	-4,8
53 Striesen-Süd	18,6	20,2	11,7	-6,8	-8,5
54 Striesen-West	16,5	18,0	10,2	-6,3	-7,8
55 Tolkewitz/Seidnitz-Nord	20,0	21,1	11,6	-8,5	-9,5
56 Seidnitz/Dobritz	20,3	20,1	10,6	-9,7	-9,5
57 Gruna	20,4	20,5	11,9	-8,5	-8,6
61 Leuben	22,4	22,5	11,2	-11,2	-11,3
62 Laubegast	16,9	17,3	8,6	-8,3	-8,7
63 Kleinzschachwitz	13,0	13,0	6,7	-6,4	-6,4
64 Großschachwitz	18,6	20,4	10,7	-7,9	-9,7
71 Prohlis-Nord	24,7	24,2	11,8	-12,9	-12,4
72 Prohlis-Süd	26,7	28,6	14,2	-12,5	-14,4
73 Niedersedlitz	14,8	16,1	8,0	-6,8	-8,1
74 Lockwitz	15,1	15,9	7,5	-7,5	-8,4
75 Leubnitz-Neuostra	17,9	18,4	9,4	-8,5	-9,1
76 Strehlen	17,2	18,3	12,9	-4,3	-5,4
77 Reick	21,5	20,5	11,6	-9,9	-8,9
81 Südvorstadt-West	19,3	20,3	12,6	-6,7	-7,7
82 Südvorstadt-Ost	18,3	20,2	12,7	-5,6	-7,5
83 Räcknitz/Zschertnitz	20,5	21,4	11,9	-8,5	-9,4
84 Kleinpestitz/Mockritz	18,3	19,2	9,2	-9,0	-9,9
85 Coschütz/Gittersee	15,9	17,2	8,5	-7,4	-8,7
86 Plauen	13,5	15,4	10,5	-3,0	-5,0
90 Cossebaude/Mobschatz/Oberwartha	14,2	13,9	6,7	-7,5	-7,2
91 Cotta	16,6	18,6	10,7	-5,9	-7,9
92 Löbtau-Nord	14,3	17,5	12,9	-1,3	-4,5
93 Löbtau-Süd	15,2	16,6	12,4	-2,8	-4,1
94 Naußlitz	16,7	16,1	9,0	-7,8	-7,2
95 Gorbitz-Süd	25,5	25,4	11,6	-13,9	-13,8
96 Gorbitz-Ost	25,2	26,4	12,7	-12,5	-13,7
97 Gorbitz-Nord/Neu-Omsewitz	21,9	24,2	13,3	-8,6	-10,8
98 Briesnitz	14,3	15,2	7,7	-6,6	-7,6
99 Altfranken/Gompitz	14,5	14,0	6,9	-7,6	-7,1

Karte 6: Listenstimmenanteile DIE LINKE in den Stadtteilen 2019

in Prozent



Minimum: 5,6 (Stadtteil 36)
 Maximum: 21,4 (Stadtteil 14)
 Dresden insgesamt: 11,4

Karte 7: Vergleich mit dem Listenstimmenanteil DIE LINKE bei der Landtagswahl 2014

in Prozentpunkten

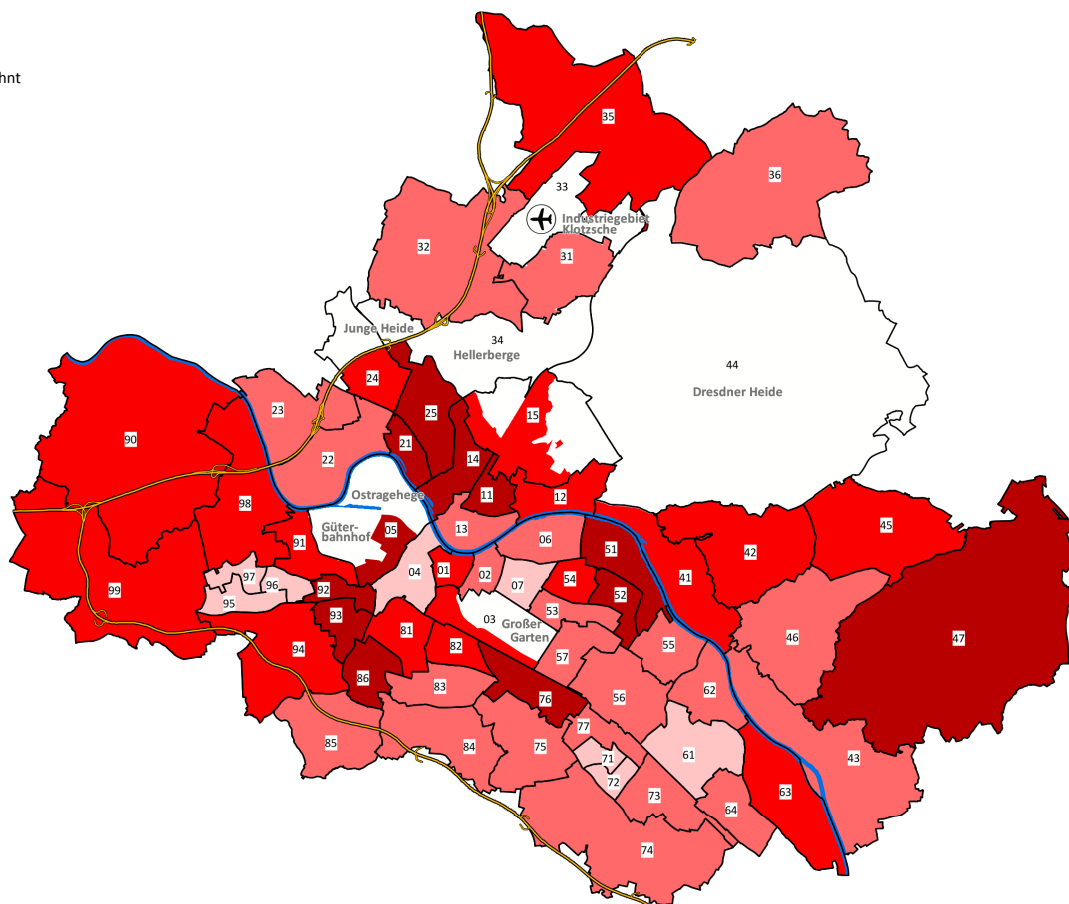

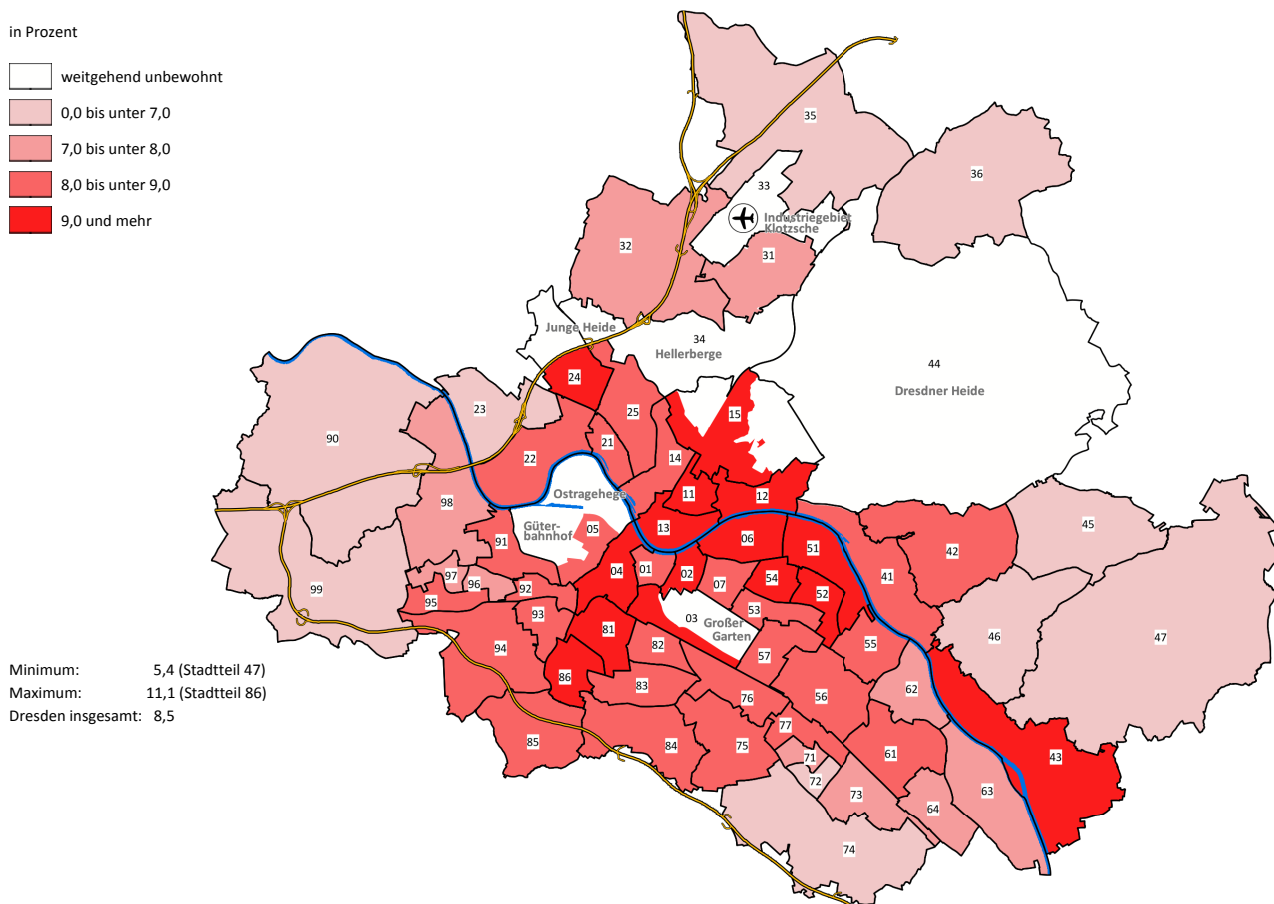


Tabelle 7: Listenstimmenanteile der SPD zur Landtagswahl 2019 im Vergleich zu den Landtagswahlen 2009 und 2014

Stadtteil	Prozent			Änderung in Prozentpunkten zur	
	LTW 09	LTW 14	LTW 19	LTW 09	LTW 14
Dresden insgesamt	10,7	13,7	8,5	-2,2	-5,2
01 Innere Altstadt	14,5	15,1	8,2	-6,3	-6,9
02 Pirnaische Vorstadt	12,6	14,4	9,6	-3,0	-4,8
03 Seevorstadt-Ost	12,4	15,0	9,7	-2,7	-5,3
04 Wilsdruffer Vorstadt/Seevorstadt-West	12,4	13,8	9,4	-3,1	-4,4
05 Friedrichstadt	10,7	13,0	8,0	-2,7	-4,9
06 Johannstadt-Nord	12,7	15,0	9,7	-3,1	-5,3
07 Johannstadt-Süd	11,6	13,6	8,2	-3,4	-5,4
11 Äußere Neustadt (Antonstadt)	13,3	15,1	9,7	-3,6	-5,4
12 Radeberger Vorstadt	9,2	14,6	9,1	-0,1	-5,6
13 Innere Neustadt	12,7	15,4	10,3	-2,4	-5,2
14 Leipziger Vorstadt	11,7	13,3	8,4	-3,3	-4,9
15 Albertstadt	6,3	13,3	9,6	3,4	-3,7
21 Pieschen-Süd	10,2	13,8	8,6	-1,6	-5,2
22 Mickten	9,1	12,6	8,4	-0,7	-4,2
23 Kaditz	9,3	10,4	6,4	-2,8	-4,0
24 Trachau	11,1	14,3	9,3	-1,8	-5,0
25 Pieschen-Nord/Trachenberge	10,1	12,8	8,1	-1,9	-4,7
31/33 Klotzsche	10,7	13,0	7,3	-3,4	-5,7
32/34 Hellerau/Wilschdorf	9,4	12,5	7,4	-2,0	-5,1
35 Weixdorf	9,0	11,7	6,5	-2,5	-5,3
36 Langebrück/Schönborn	10,6	11,7	6,6	-4,0	-5,1
41 Loschwitz/Wachwitz	10,3	12,7	8,9	-1,3	-3,8
42/44 Bühlau/Weißer Hirsch	10,9	14,2	8,5	-2,4	-5,8
43 Hosterwitz/Pillnitz	10,7	14,4	9,8	-0,9	-4,6
45 Weißig	9,8	12,0	6,6	-3,2	-5,4
46 Gönnsdorf/Pappritz	8,9	11,8	5,8	-3,0	-6,0
47 Schönfeld/Schullwitz	6,7	9,5	5,4	-1,2	-4,0
51 Blasewitz	10,6	14,7	9,3	-1,4	-5,4
52 Striesen-Ost	10,7	17,4	10,5	-0,2	-6,9
53 Striesen-Süd	11,1	14,6	8,9	-2,2	-5,7
54 Striesen-West	11,3	15,0	9,7	-1,6	-5,3
55 Tolkewitz/Seidnitz-Nord	9,7	13,9	8,5	-1,3	-5,4
56 Seidnitz/Dobritz	9,7	11,5	8,6	-1,1	-2,9
57 Gruna	10,3	13,5	8,8	-1,4	-4,7
61 Leuben	10,4	12,3	8,3	-2,1	-4,0
62 Laubegast	9,7	14,3	8,0	-1,7	-6,3
63 Kleinzschachwitz	8,4	13,0	7,6	-0,8	-5,4
64 Großschachwitz	8,4	11,8	8,0	-0,5	-3,9
71 Prohlis-Nord	10,1	11,4	7,5	-2,6	-3,9
72 Prohlis-Süd	9,8	10,7	6,8	-3,0	-3,8
73 Niedersedlitz	9,9	12,9	7,4	-2,5	-5,5
74 Lockwitz	7,6	11,2	6,9	-0,7	-4,3
75 Leubnitz-Neuostra	11,9	14,1	8,9	-3,0	-5,2
76 Strehlen	11,4	13,4	8,9	-2,5	-4,5
77 Reick	9,7	13,3	8,1	-1,7	-5,2
81 Südvorstadt-West	12,9	16,4	10,4	-2,5	-6,0
82 Südvorstadt-Ost	15,1	16,2	8,3	-6,8	-8,0
83 Räcknitz/Zschernitz	12,5	14,4	8,0	-4,5	-6,4
84 Kleinpestitz/Mockritz	11,2	12,9	8,1	-3,1	-4,8
85 Coschütz/Gittersee	10,0	13,1	8,1	-1,9	-5,0
86 Plauen	14,4	18,1	11,1	-3,3	-7,0
90 Cossebaude/Mobschatz/Oberwartha	8,5	12,4	6,6	-1,9	-5,8
91 Cotta	9,9	13,8	8,1	-1,8	-5,7
92 Löbtau-Nord	11,2	15,6	8,6	-2,6	-7,0
93 Löbtau-Süd	11,6	15,2	8,9	-2,7	-6,3
94 Naußlitz	10,5	14,0	8,4	-2,1	-5,6
95 Gorbitz-Süd	8,5	12,7	8,0	-0,5	-4,7
96 Gorbitz-Ost	10,3	11,4	7,5	-2,8	-3,9
97 Gorbitz-Nord/Neu-Omsewitz	9,3	9,6	7,0	-2,3	-2,6
98 Briesnitz	9,1	11,5	7,1	-1,9	-4,4
99 Altfranken/Gompitz	8,9	12,2	5,9	-3,0	-6,3

Karte 8: Listenstimmenanteile der SPD in den Stadtteilen 2019



Karte 9: Vergleich mit dem Listenstimmenanteil der SPD bei der Landtagswahl 2014

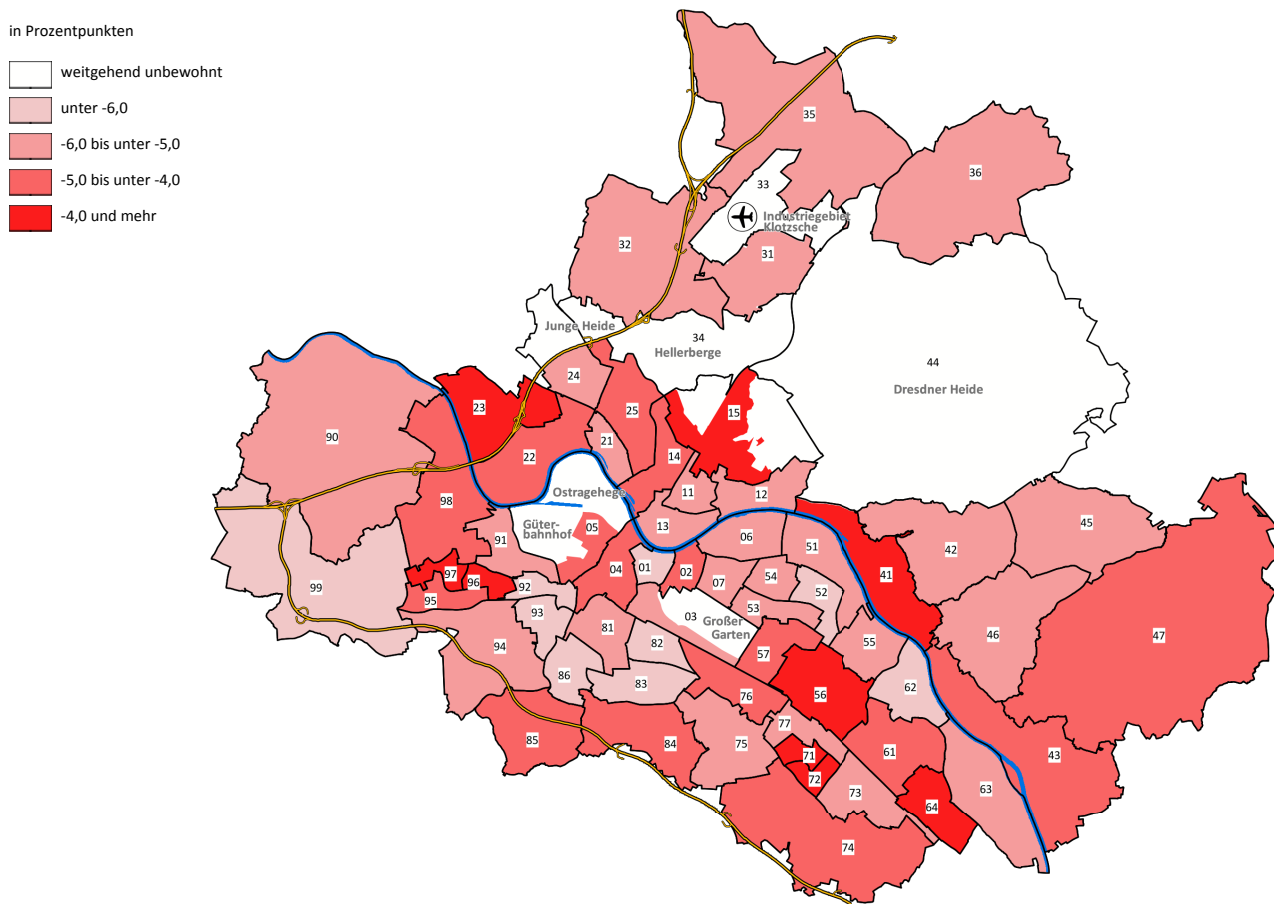
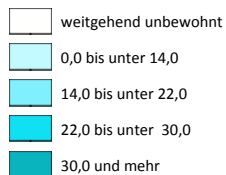


Tabelle 8: Listenstimmenanteile der AfD zur Landtagswahl 2019 im Vergleich zur Landtagswahl 2014

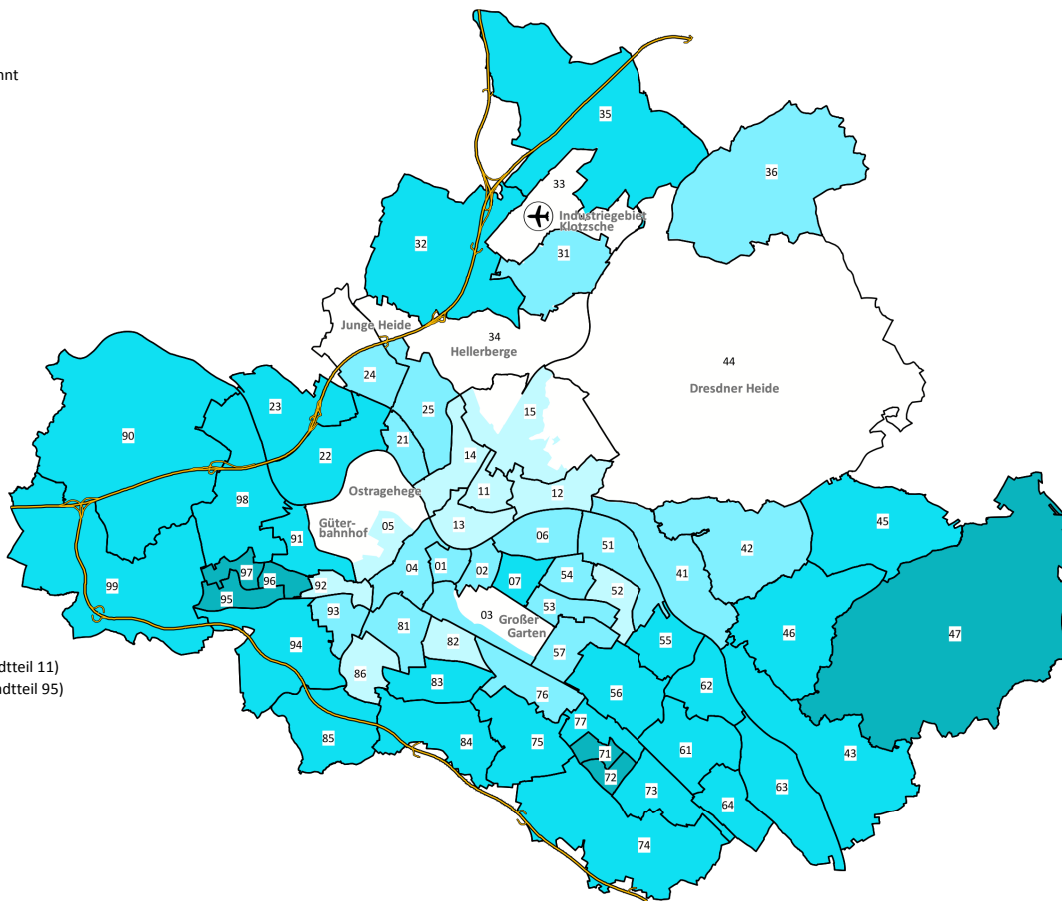
Stadtteil	Prozent		Änderung in Prozentpunkten zur
	LTW 14	LTW 19	LTW 14
Dresden insgesamt	8,2	20,7	12,6
01 Innere Altstadt	6,2	14,8	8,6
02 Pirnaische Vorstadt	7,3	17,6	10,4
03 Seevorstadt-Ost	8,0	18,8	10,9
04 Wilsdruffer Vorstadt/Seevorstadt-West	7,9	20,0	12,1
05 Friedrichstadt	6,7	12,9	6,1
06 Johannstadt-Nord	6,4	16,7	10,3
07 Johannstadt-Süd	8,5	22,8	14,2
11 Äußere Neustadt (Antonstadt)	2,8	4,5	1,7
12 Radeberger Vorstadt	6,5	13,0	6,6
13 Innere Neustadt	5,0	11,3	6,2
14 Leipziger Vorstadt	4,3	8,5	4,2
15 Albertstadt	5,9	13,7	7,8
21 Pieschen-Süd	6,9	14,1	7,1
22 Mickten	9,0	24,8	15,7
23 Kaditz	10,6	29,1	18,5
24 Trachau	9,1	20,6	11,5
25 Pieschen-Nord/Trachenberge	8,7	19,0	10,3
31/33 Klotzsche	9,0	21,7	12,7
32/34 Hellerau/Wilschdorf	10,2	24,7	14,5
35 Weixdorf	8,6	25,8	17,2
36 Langebrück/Schönborn	9,5	20,9	11,3
41 Loschwitz/Wachwitz	6,9	16,6	9,8
42/44 Bühlau/Weißer Hirsch	6,8	15,9	9,1
43 Hosterwitz/Pillnitz	9,7	22,7	12,9
45 Weißig	11,1	25,7	14,6
46 Gönnsdorf/Pappritz	7,6	23,5	15,9
47 Schönfeld/Schullwitz	9,4	30,2	20,8
51 Blasewitz	7,2	15,4	8,2
52 Striesen-Ost	6,1	13,0	6,9
53 Striesen-Süd	7,8	18,2	10,4
54 Striesen-West	7,2	18,0	10,8
55 Tolkewitz/Seidnitz-Nord	8,1	25,1	17,1
56 Seidnitz/Dobritz	9,8	27,7	17,9
57 Gruna	7,9	21,4	13,5
61 Leuben	8,5	28,9	20,3
62 Laubegast	9,3	26,8	17,5
63 Kleinzschachwitz	10,1	26,1	16,0
64 Großschachwitz	11,3	29,7	18,5
71 Prohlis-Nord	11,1	34,0	22,9
72 Prohlis-Süd	10,2	36,1	25,9
73 Niedersedlitz	9,8	27,5	17,8
74 Lockwitz	9,3	27,5	18,2
75 Leubnitz-Neuostra	9,3	23,4	14,0
76 Strehlen	7,3	18,2	10,8
77 Reick	9,8	29,3	19,5
81 Südvorstadt-West	7,6	15,9	8,3
82 Südvorstadt-Ost	6,7	13,8	7,1
83 Räcknitz/Zschertnitz	8,1	24,2	16,1
84 Kleinpestitz/Mockritz	10,0	24,9	14,8
85 Coschütz/Gittersee	8,1	24,0	15,8
86 Plauen	6,8	12,8	6,1
90 Cossebaude/Mobschatz/Oberwartha	10,8	29,9	19,1
91 Cotta	10,5	23,8	13,2
92 Löbtau-Nord	7,1	13,9	6,8
93 Löbtau-Süd	6,0	14,4	8,4
94 Naußlitz	9,7	23,5	13,8
95 Gorbitz-Süd	10,8	36,8	26,1
96 Gorbitz-Ost	11,2	33,1	22,0
97 Gorbitz-Nord/Neu-Omsewitz	10,0	32,9	22,9
98 Briesnitz	10,5	28,1	17,7
99 Altfranken/Gompitz	10,0	29,6	19,6

Karte 10: Listenstimmenanteile der AfD in den Stadtteilen 2019

in Prozent



Minimum: 4,5 (Stadtteil 11)
 Maximum: 36,8 (Stadtteil 95)
 Dresden insgesamt: 20,7



Karte 11: Vergleich mit dem Listenstimmenanteil der AfD bei der Landtagswahl 2014

in Prozentpunkten

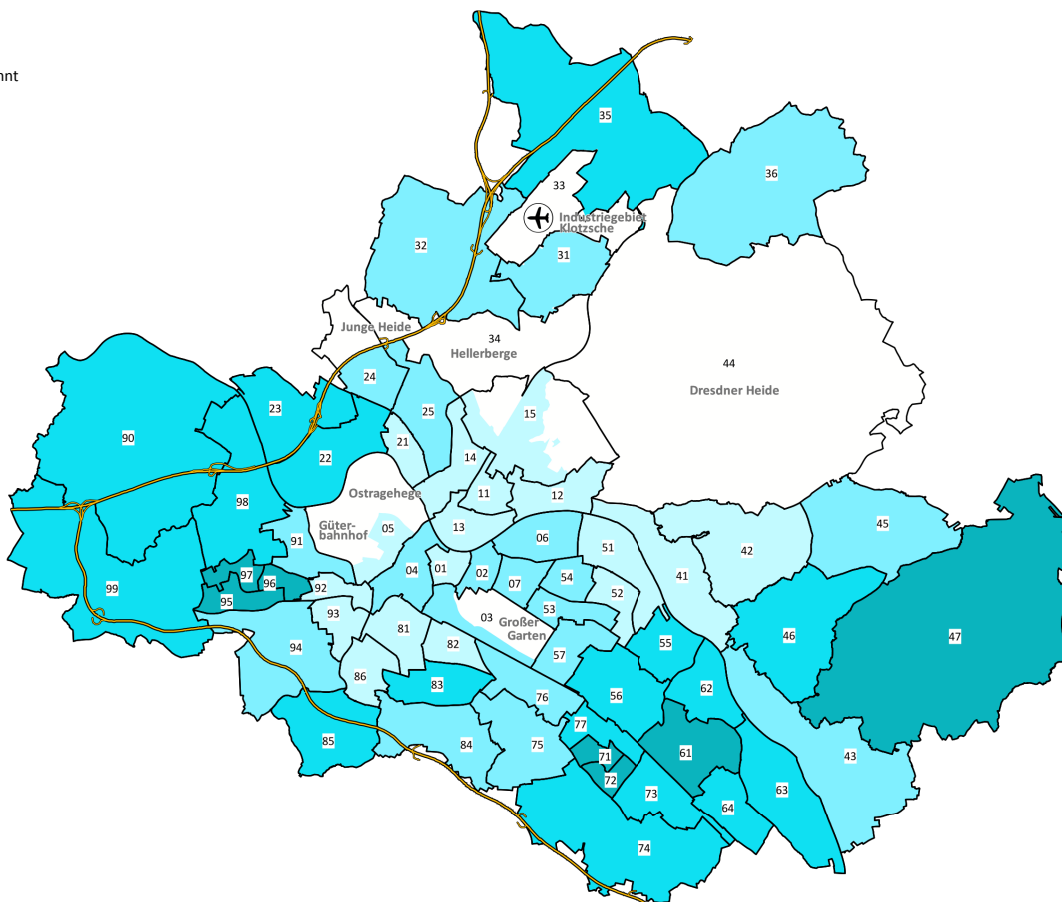
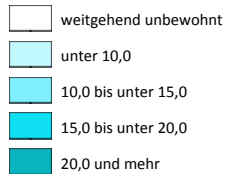
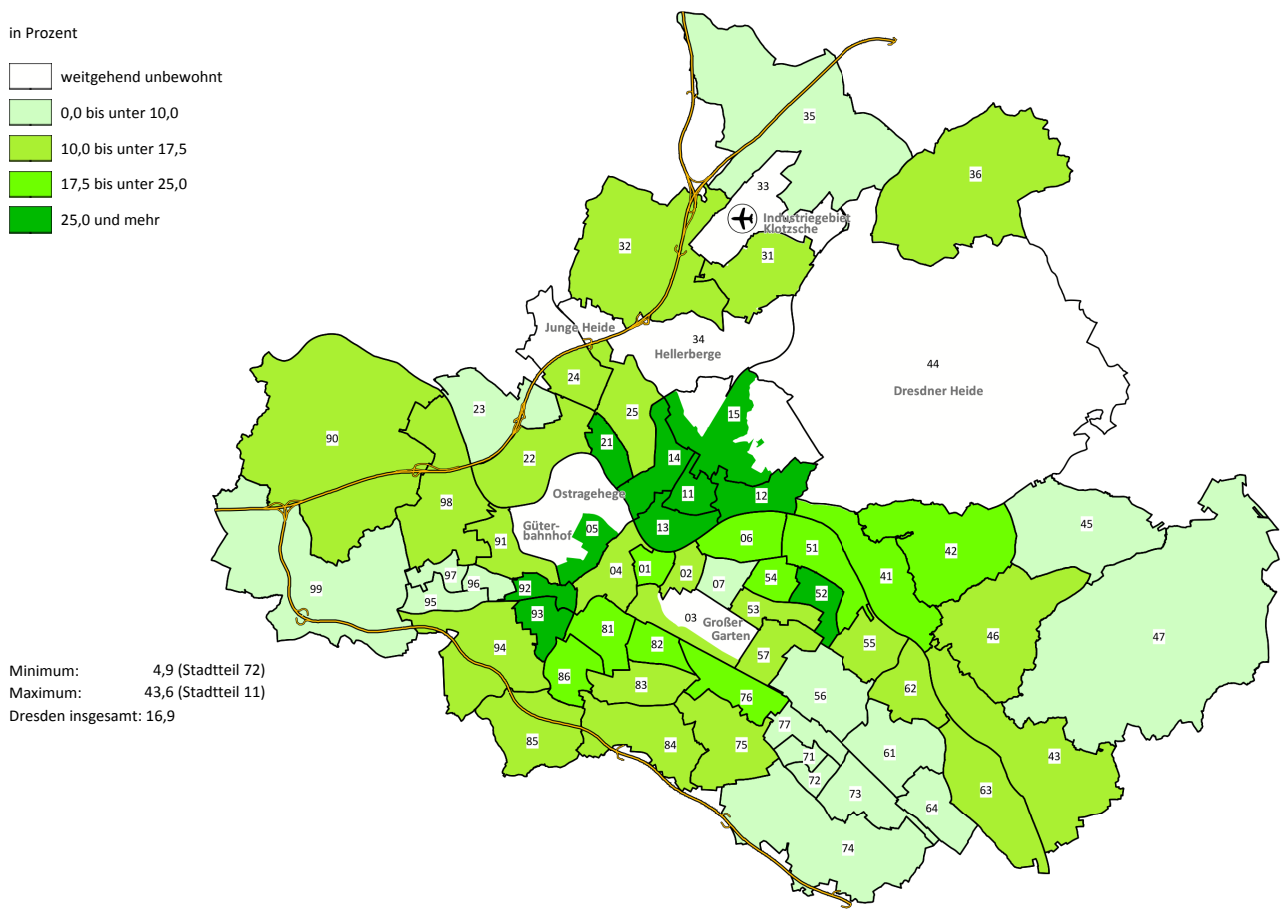


Tabelle 9: Listenstimmenanteile der GRÜNEN zur Landtagswahl 2019 im Vergleich zu den Landtagswahlen 2009 und 2014

Stadtteil	Prozent			Änderung in Prozentpunkten zur	
	LTW 09	LTW 14	LTW 19	LTW 09	LTW 14
Dresden insgesamt	13,0	10,9	16,9	3,9	6,0
01 Innere Altstadt	12,5	8,9	21,9	9,4	13,0
02 Pirnaische Vorstadt	8,6	6,8	15,3	6,7	8,4
03 Seevorstadt-Ost	7,5	7,0	14,2	6,7	7,2
04 Wilsdruffer Vorstadt/Seevorstadt-West	8,0	6,6	14,6	6,6	8,0
05 Friedrichstadt	15,4	14,9	26,7	11,3	11,8
06 Johannstadt-Nord	14,2	13,1	21,7	7,5	8,6
07 Johannstadt-Süd	6,4	4,8	9,2	2,8	4,4
11 Äußere Neustadt (Antonstadt)	40,9	30,8	43,6	2,7	12,8
12 Radeberger Vorstadt	23,8	20,2	27,0	3,2	6,7
13 Innere Neustadt	20,9	17,8	27,0	6,2	9,2
14 Leipziger Vorstadt	29,7	24,4	36,2	6,4	11,8
15 Albertstadt	19,1	17,6	27,0	7,9	9,4
21 Pieschen-Süd	20,3	18,2	27,8	7,6	9,7
22 Mickten	10,0	7,3	13,1	3,1	5,9
23 Kaditz	6,5	6,5	9,8	3,3	3,4
24 Trachau	14,2	11,2	15,4	1,2	4,2
25 Pieschen-Nord/Trachenberge	12,0	10,6	17,1	5,1	6,5
31/33 Klotzsche	9,3	8,3	12,4	3,1	4,1
32/34 Hellerau/Wilschdorf	10,5	8,7	11,4	0,8	2,7
35 Weixdorf	8,3	6,9	8,9	0,5	2,0
36 Langebrück/Schönborn	11,2	10,8	13,8	2,6	2,9
41 Loschwitz/Wachwitz	21,3	16,2	19,2	-2,1	2,9
42/44 Bühlau/Weißer Hirsch	17,5	13,7	18,8	1,3	5,1
43 Hosterwitz/Pillnitz	18,6	13,2	17,0	-1,6	3,8
45 Weißig	7,2	6,7	9,0	1,8	2,3
46 Gönnsdorf/Pappritz	9,2	8,3	12,9	3,6	4,6
47 Schönfeld/Schullwitz	8,6	6,5	9,8	1,2	3,3
51 Blasewitz	18,5	14,4	20,2	1,7	5,8
52 Striesen-Ost	23,1	18,5	25,7	2,6	7,2
53 Striesen-Süd	12,9	10,5	16,7	3,8	6,2
54 Striesen-West	13,2	10,6	17,7	4,5	7,1
55 Tolkewitz/Seidnitz-Nord	8,8	7,4	10,4	1,6	3,0
56 Seidnitz/Dobritz	6,6	5,3	9,3	2,7	4,0
57 Gruna	11,0	9,0	13,4	2,5	4,5
61 Leuben	6,3	4,3	7,9	1,5	3,6
62 Laubegast	11,0	8,9	11,5	0,5	2,6
63 Kleinzschachwitz	11,2	8,5	11,2	0,0	2,7
64 Großschachwitz	7,1	5,6	7,9	0,9	2,3
71 Prohlis-Nord	5,3	3,4	5,3	0,0	2,0
72 Prohlis-Süd	3,6	3,0	4,9	1,3	1,9
73 Niedersedlitz	8,2	5,5	8,9	0,7	3,3
74 Lockwitz	7,2	5,9	9,2	2,0	3,3
75 Leubnitz-Neuostra	9,8	8,1	11,1	1,3	3,1
76 Strehlen	13,8	12,6	19,8	6,0	7,2
77 Reick	4,2	4,0	7,0	2,8	3,0
81 Südvorstadt-West	12,4	11,9	21,7	9,4	9,8
82 Südvorstadt-Ost	13,3	11,8	24,6	11,3	12,8
83 Räcknitz/Zschertnitz	9,6	7,4	12,4	2,8	5,0
84 Kleinpestitz/Mockritz	9,0	8,0	10,5	1,5	2,6
85 Coschütz/Gittersee	11,3	8,8	13,3	2,0	4,5
86 Plauen	18,1	15,7	24,0	5,9	8,3
90 Cossebaude/Mobschatz/Oberwartha	8,9	7,2	10,5	1,5	3,2
91 Cotta	10,4	8,4	14,1	3,8	5,8
92 Löbtau-Nord	16,4	16,2	25,7	9,3	9,5
93 Löbtau-Süd	16,1	15,7	25,5	9,5	9,8
94 Naußlitz	10,3	8,7	13,5	3,2	4,7
95 Gorbitz-Süd	5,2	4,1	6,6	1,4	2,4
96 Gorbitz-Ost	7,4	4,7	7,1	-0,3	2,4
97 Gorbitz-Nord/Neu-Omsewitz	6,6	3,9	7,5	0,9	3,6
98 Briesnitz	10,5	7,6	11,1	0,6	3,5
99 Altfranken/Gompitz	6,6	5,3	7,1	0,5	1,8

Karte 12: Listenstimmenanteile der GRÜNEN in den Stadtteilen 2019



Karte 13: Vergleich mit dem Listenstimmenanteil der GRÜNEN bei der Landtagswahl 2014

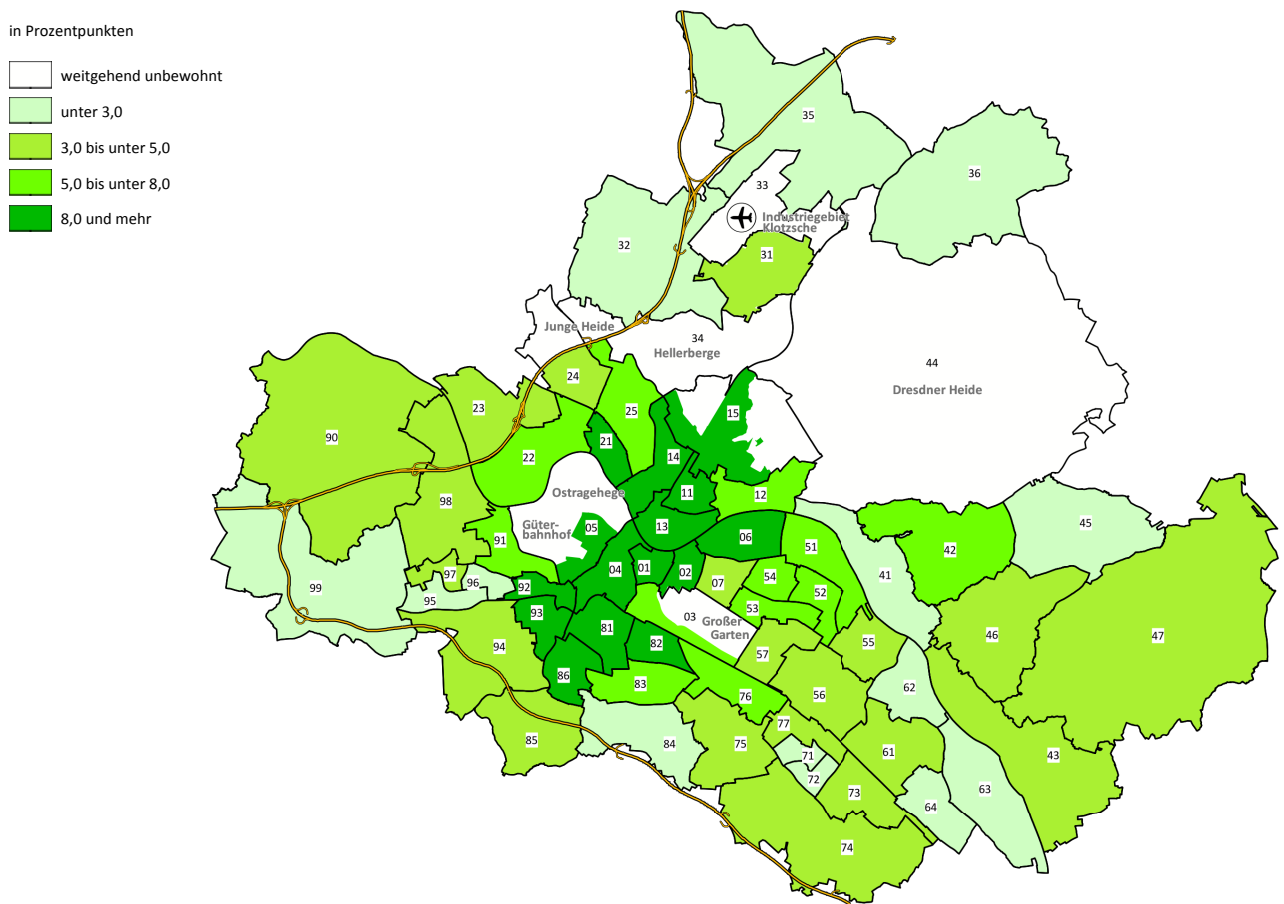
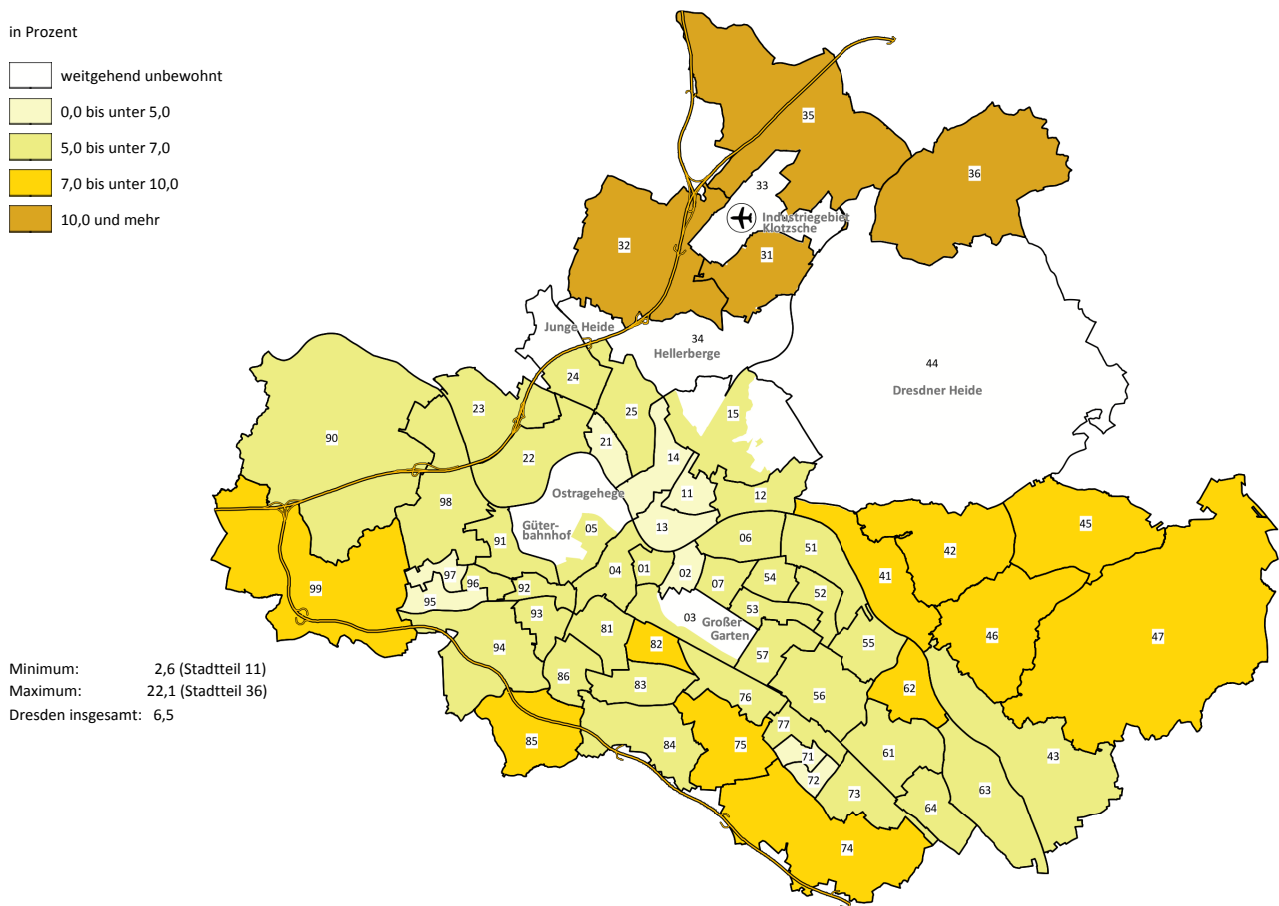


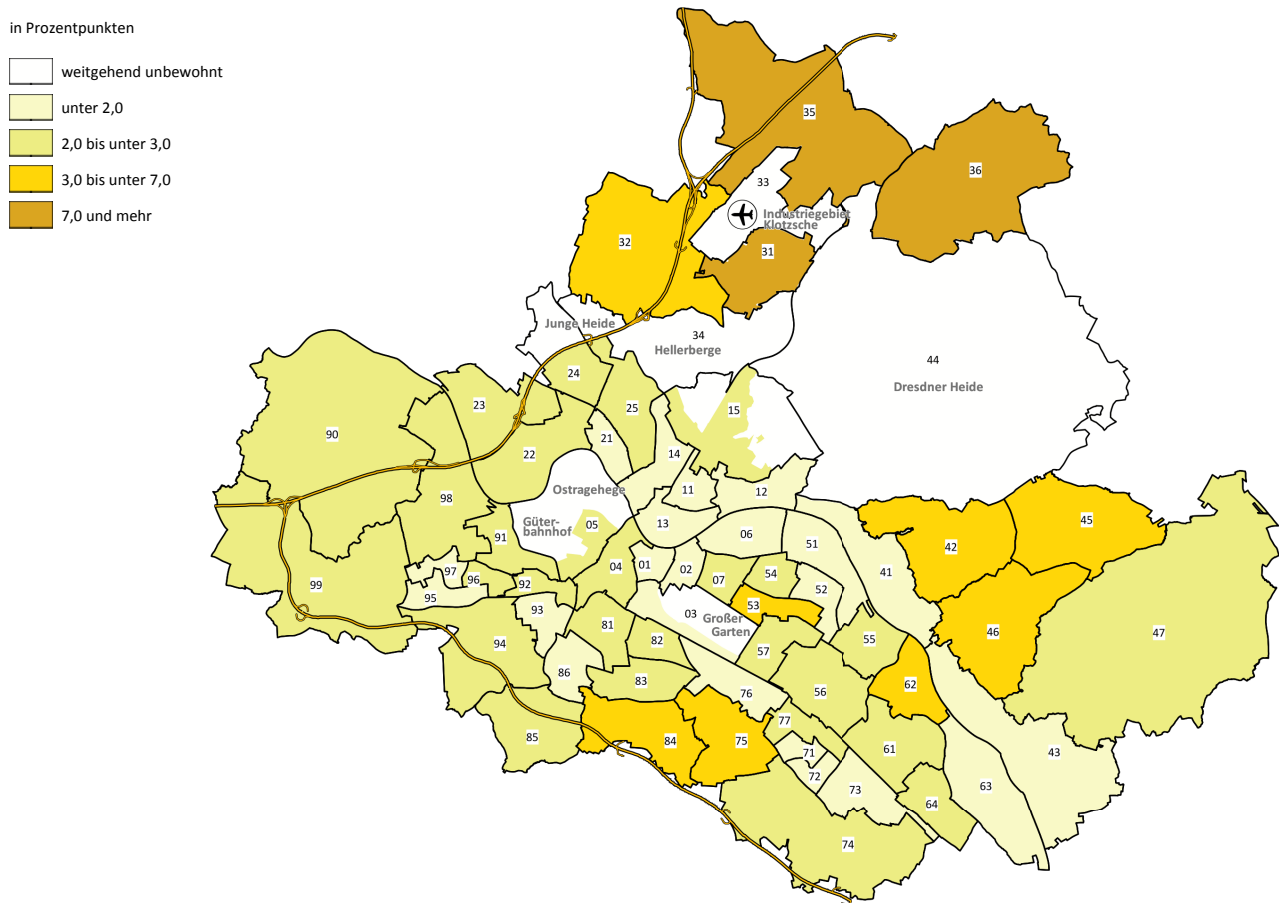
Tabelle 10: Listenstimmenanteile der FDP zur Landtagswahl 2019 im Vergleich zu den Landtagswahlen 2009 und 2014

Stadtteil	Prozent			Änderung in Prozentpunkten zur	
	LTW 09	LTW 14	LTW 19	LTW 09	LTW 14
Dresden insgesamt	10,3	3,8	6,5	-3,8	2,6
01 Innere Altstadt	10,0	6,4	6,7	-3,2	0,4
02 Pirnaische Vorstadt	7,2	3,1	4,6	-2,6	1,5
03 Seevorstadt-Ost	9,1	4,1	5,7	-3,3	1,6
04 Wilsdruffer Vorstadt/Seevorstadt-West	7,2	3,3	6,3	-0,9	3,0
05 Friedrichstadt	10,6	3,0	5,5	-5,1	2,5
06 Johannstadt-Nord	8,1	3,2	5,1	-3,0	1,9
07 Johannstadt-Süd	7,6	2,9	5,7	-1,9	2,8
11 Äußere Neustadt (Antonstadt)	6,3	1,9	2,6	-3,7	0,7
12 Radeberger Vorstadt	10,2	4,3	6,0	-4,1	1,7
13 Innere Neustadt	7,4	3,3	4,5	-3,0	1,1
14 Leipziger Vorstadt	7,0	1,9	2,7	-4,3	0,9
15 Albertstadt	10,2	3,1	5,9	-4,2	2,8
21 Pieschen-Süd	10,2	2,9	4,1	-6,1	1,2
22 Mickten	10,0	3,2	5,4	-4,6	2,2
23 Kaditz	11,7	4,6	6,8	-4,9	2,2
24 Trachau	11,1	3,5	6,3	-4,8	2,7
25 Pieschen-Nord/Trachenberge	11,9	3,6	5,7	-6,2	2,0
31/33 Klotzsche	10,6	4,3	12,6	2,0	8,3
32/34 Hellerau/Wilschdorf	11,6	4,5	10,9	-0,7	6,4
35 Weixdorf	11,1	5,3	15,4	4,4	10,2
36 Langebrück/Schönborn	12,8	5,8	22,1	9,4	16,3
41 Loschwitz/Wachwitz	12,4	6,1	7,6	-4,8	1,5
42/44 Bühlau/Weißer Hirsch	10,5	4,3	8,2	-2,3	3,9
43 Hosterwitz/Pillnitz	10,1	3,9	5,2	-4,9	1,3
45 Weißig	12,6	3,7	8,9	-3,7	5,2
46 Gönnsdorf/Pappritz	13,9	5,1	9,4	-4,5	4,3
47 Schönfeld/Schullwitz	11,9	5,1	8,0	-3,9	2,9
51 Blasewitz	12,3	5,8	6,1	-6,2	0,4
52 Striesen-Ost	11,2	4,1	5,5	-5,7	1,3
53 Striesen-Süd	9,8	3,0	6,2	-3,6	3,2
54 Striesen-West	10,9	3,6	6,3	-4,5	2,7
55 Tolkewitz/Seidnitz-Nord	10,8	3,8	6,6	-4,2	2,8
56 Seidnitz/Dobritz	11,8	4,0	6,5	-5,4	2,4
57 Gruna	10,1	3,9	6,2	-3,9	2,3
61 Leuben	10,1	3,8	5,8	-4,3	2,0
62 Laubegast	10,4	4,1	7,2	-3,2	3,1
63 Kleinzschachwitz	11,6	4,9	6,6	-5,0	1,7
64 Großschachwitz	12,0	3,5	5,8	-6,2	2,4
71 Prohlis-Nord	8,4	3,0	4,9	-3,5	1,9
72 Prohlis-Süd	8,2	3,0	4,8	-3,4	1,8
73 Niedersedlitz	12,6	6,4	6,1	-6,4	-0,2
74 Lockwitz	14,4	5,1	7,5	-6,9	2,4
75 Leubnitz-Neuostra	10,6	4,1	8,1	-2,5	3,9
76 Strehlen	10,9	4,4	5,3	-5,6	0,9
77 Reick	10,9	3,5	6,0	-4,9	2,5
81 Südvorstadt-West	10,2	3,6	6,1	-4,1	2,4
82 Südvorstadt-Ost	9,1	4,8	7,8	-1,3	3,0
83 Räcknitz/Zschertnitz	8,4	3,8	6,7	-1,7	3,0
84 Kleinpestitz/Mockritz	10,5	3,1	6,6	-3,9	3,6
85 Coschütz/Gittersee	10,5	4,9	7,1	-3,4	2,3
86 Plauen	10,3	4,2	6,0	-4,3	1,8
90 Cossebaude/Mobschatz/Oberwartha	9,3	3,9	6,2	-3,1	2,4
91 Cotta	12,1	3,4	6,3	-5,8	2,9
92 Löbtau-Nord	11,7	3,5	5,6	-6,1	2,1
93 Löbtau-Süd	12,0	3,7	5,1	-6,8	1,4
94 Naußlitz	11,4	4,0	6,3	-5,1	2,3
95 Gorbitz-Süd	9,5	2,8	4,5	-5,0	1,7
96 Gorbitz-Ost	10,0	2,8	5,4	-4,6	2,5
97 Gorbitz-Nord/Neu-Omsewitz	9,3	2,7	4,7	-4,6	2,0
98 Briesnitz	10,7	4,0	6,1	-4,6	2,1
99 Altfranken/Gompitz	12,0	5,1	7,5	-4,6	2,4

Karte 14: Listenstimmenanteile der FDP in den Stadtteilen 2019



Karte 15: Vergleich mit dem Listenstimmenanteil der FDP bei der Landtagswahl 2014



Anhang: Ergebnisse in den Wahlbezirken

Legende

- A: Wahlberechtigte
- A1: Wahlberechtigte ohne Sperrvermerk
- A2: Wahlberechtigte mit Sperrvermerk
- B: Wähler
- B1: davon mit Wahlschein
- C: Ungültige Erststimmen
- D: Gültige Erststimmen
- E: Ungültige Zweitstimmen
- F: Gültige Zweitstimmen

Wahlbezirke	Wahlberechtigte					Erststimmen										Zweitstimmen																				
	A	A1	A2	B	B1	C	D	CDU	DIE LINKE	SPD	AFD	GRÜNE	FDP	Die PARTEI	BüSo	E	F	CDU	DIE LINKE	SPD	AFD	GRÜNE	NPD	FDP	FREIE WÄHLER	Tier-schutz-partei	PIRA-TEN	Die PARTEI	BüSo	ADPM	Blaue #Team Petry	KPD	ÖDP	Die Hu-manis-ten	PDV	Ges-undheits-for-schung
Urnenwahlbezirke im Wahlkreis 41																																				
11100	1.718	899	819	539	5	4	535	63	102	78	26	222	12	32	0	1	538	67	109	61	25	205	1	13	2	1	7	35	0	0	1	3	4	2	2	0
11200	1.295	689	606	468	4	5	463	46	106	48	25	201	10	27	0	6	462	48	94	56	21	183	0	15	3	7	3	21	0	1	1	1	0	6	1	1
11300	1.246	828	418	553	12	7	546	62	117	60	42	213	15	37	0	6	547	77	123	53	42	179	1	18	4	7	4	29	0	0	0	1	2	5	1	1
11401	794	456	338	335	3	4	331	32	78	35	17	139	6	24	0	0	335	32	65	37	20	129	0	7	4	2	4	25	0	0	1	1	1	7	0	0
11402	969	625	344	371	4	0	371	51	72	50	40	123	7	28	0	0	371	45	63	45	38	123	0	13	8	5	3	19	0	0	1	1	4	1	1	
11500	1.554	878	676	645	6	3	642	54	131	72	39	294	9	43	0	3	642	55	113	68	41	276	1	13	5	9	6	46	1	0	1	0	2	3	0	2
11601	1.164	631	533	488	9	0	488	55	95	45	18	243	8	24	0	1	487	61	95	46	17	213	1	12	6	5	8	19	0	0	1	0	2	0	0	1
11602	1.393	764	629	603	5	4	599	53	123	53	37	292	12	29	0	5	598	44	119	62	35	271	1	21	4	5	7	23	0	0	1	0	2	3	0	0
11700	1.356	734	622	544	3	4	540	47	107	47	34	281	4	20	0	1	543	51	99	47	29	256	2	10	6	7	3	21	0	0	1	0	8	3	0	0
11800	1.599	811	788	512	4	2	510	71	111	45	34	200	13	36	0	2	510	69	106	56	31	179	0	14	7	5	7	27	0	0	1	0	3	4	0	1
12100	918	569	349	440	5	7	433	84	61	46	49	160	17	16	0	2	438	91	61	52	43	142	0	19	8	4	1	9	0	0	2	2	2	2	0	2
12201	1.073	644	429	504	2	3	501	122	53	51	65	180	15	15	0	0	504	117	52	46	64	171	0	27	4	7	4	9	0	0	1	0	1	1	0	0
12202	1.084	631	453	479	5	3	476	124	45	49	74	150	28	6	0	1	478	118	41	59	69	119	2	40	14	1	3	7	1	0	3	0	0	0	1	0
12301	1.086	753	333	503	3	4	499	125	77	33	95	111	39	19	0	4	499	120	63	42	86	100	1	38	14	5	5	10	0	2	1	1	2	7	0	2
12302	955	649	306	464	3	3	461	133	58	39	72	122	24	13	0	3	461	126	61	37	62	105	4	37	7	6	2	7	0	0	0	2	2	1	0	2
12400	1.320	1.076	244	562	1	10	552	119	115	31	162	65	23	37	0	5	557	93	100	29	142	67	6	36	19	21	7	18	0	5	4	0	3	4	0	3
15100	1.483	963	520	520	1	2	518	118	73	48	67	170	22	20	0	1	519	131	51	43	67	156	0	25	4	10	5	23	0	0	0	0	1	0	1	3
15300	811	593	218	361	1	4	357	84	59	33	55	94	20	12	0	6	355	67	62	42	50	80	6	26	4	4	1	9	0	1	1	0	1	1	0	0
31100	1.592	1.080	512	726	2	10	716	252	60	42	176	112	51	23	0	7	719	213	58	48	159	106	1	86	15	3	5	14	1	2	1	0	1	0	2	4
31200	1.362	1.028	334	588	0	12	576	188	62	42	179	44	44	17	0	7	581	163	64	38	161	47	5	61	16	3	1	13	0	1	0	3	2	0	1	2
31300	1.018	802	216	515	0	14	501	161	69	29	155	24	48	15	0	8	507	133	61	30	152	23	2	66	9	5	1	13	0	3	2	2	3	1	0	1
31400	1.419	939	480	696	3	14	682	273	52	29	149	93	68	18	0	7	689	243	41	38	135	104	3	83	14	6	2	10	0	1	3	0	2	2	1	1
31500	1.098	807	291	644	2	7	637	238	59	43	139	92	49	17	0	4	640	189	48	51	127	94	2	85	8	7	3	18	0	2	1	0	3	1	0	1
31601	1.171	804	367	592	1	12	580	213	49	44	122	89	51	12	0	9	583	166	41	49	107	92	3	85	12	6	2	6	0	0	3	0	4	1	2	4
31602	1.048	709	339	558	3	8	550	218	52	33	118	81	36	12	0	4	554	185	42	33	115	82	0	62	16	6	1	7	0	0	1	0	3	0	1	0
31701	934	744	190	432	2	9	423	135	63	26	110	40	41	8	0	6	426	116	52	28	102	35	1	65	9	2	4	7	0	0	0	2	1	0	1	1
31702	1.079	860	219	492	0	8	484	157	64	34	135	38	36	20	0	6	486	132	60	36	123	35	2	61	6	5	3	12	0	1	2	0	0	4	0	4
31800	870	726	144	406	1	12	394	99	49	29	124	48	28	17	0	9	397	69	57	36	116	39	9	36	9	4	3	11	0	1	0	1	1	2	0	3
32100	1.369	991	378	730	1	8	722	241	52	33	263	54	65	14	0	6	724	209	49	34	261	43	3	92	17	6	2	2	0	2	3	0	0	0	0	1
32201	866	669	197	457	1	7	450	143	29	30	159	29	51	9	0	3	454	134	28	24	142	25	2	61	17	8	1	7	0	1	1	0	0	0	0	3
32202	789	541	248	372	0	3	369	130	33	26	107	26	37	10	0	1	371	113	26	19	105	35	0	38	17	3	4	3	2	0	1	0	1	0	1	3
32300	928	669	259	527	0	6	521	159	47	34	150	84	38	9	0	2	525	149	40	34	132	79	2	53	17	3	0	7	1	4	2	0	1	1	0	0
32400	1.106	703	403	578	0	2	576	171	53	53	119	128	44	8	0	2	576	149	46	53	114	112	1	64	11	6	3	7	0	2	0	1	4	2	0	1
35110	1.270	913	357	673	0	5	668	246	47	35	170	80	73	17	0	5	668	205	34	39	168	69	1	112	17	5	1	10	0	2	3	0	1	0	0	1
35310	1.100	841	259	669	0	1	668	242	50	36	204	72	55	9	0	1	668	201	40	45	193	59	4	80	22	8	5	7	0	0	1	0	1	1	0	1
35410	1.202	903	299	687	2	6	681	203	61	46	206	80	73	12	0	7	680	160	40	44	196	66	1	121	24	5	5	10	1	1	2	1	0	1	0	2
35510	984	761	223	552	0	5	547	207	38	32	178	33	46	13	0	7	545	157	31	28	166	31	0	90	12	12	1	4	0	0	7	0	0	0	1	5
35610	203	174	29	116	0	2	114	41	10	11	35	2	14	1	0	1	115	39	7	10	34	5	0	15	1	2	0	1	0	0	0	0	0	0	0	1
36110	955	759	196	553	0	3	550	265	23	18	138	55	38	13	0	3	550	150	26	19	138	55	1	129	9	10	2	9	1	0	0	0	0	0	0	1
36210	1.277	932	345	695	2	4	691	304	29	50	127	115	51	15	0	4	691	160	32	54	121	118	3	168	8	6	3	10	0	0	0	0	5	1	1	1
36310	772	493	279	411	3	12	399	156	35	24	97	44	33	10	0	8	403	88	32	32	96	41	0	94	10	2	0	8	0	0	0	0	0	0	0	0
36410	380	322	58	286	0	4	282	101	7	18	91	29	31	5	0	2	284	65	9	12	89	28	2	64	8	3	1	3	0	0	0	0	0	0	0	0
45110	1.001	795	206	648	1	7	641	253	49	41	164	68	53	13	0	5	643	219	48	49	160	59	1	81	13	5	1	4	0	1	1	0	0	1	0	0
45210	1.038	833	205	493	0	13	480	188	39	27	152	34	35	5	0	9	484	177	29	28	155	29	1	31	12	9	2	3	0	1	0	1	0	2	1	3

Wahlbezirke	Wahlberechtigte					Erststimmen										Zweitstimmen																				
	A	A1	A2	B	B1	C	D	CDU	DIE LINKE	SPD	AfD	GRÜNE	FDP	Die PARTEI	BüSo	E	F	CDU	DIE LINKE	SPD	AfD	GRÜNE	NPD	FDP	FREIE WÄHLER	Tier-schutz-partei	PIRA-TEN	Die PARTEI	BüSo	ADPM	Blaue #Team Petry	KPD	ÖDP	Die Hu-manis-ten	PDV	Ge-sund-heits-for-schung
45310	1.100	900	200	438	0	5	433	146	48	24	128	42	31	14	0	2	436	138	37	23	122	35	4	38	13	6	2	6	0	0	1	0	3	3	2	3
45410	808	625	183	443	1	6	437	174	31	30	117	52	28	5	0	5	438	162	29	28	117	40	1	33	17	1	0	5	0	1	1	0	1	1	1	0
45510	585	419	166	287	0	3	284	109	18	18	84	30	18	7	0	2	285	105	21	20	72	24	2	28	4	4	0	2	0	0	2	0	0	1	0	0
46110	825	565	260	457	1	4	453	214	29	18	102	47	37	6	0	1	456	192	24	18	102	55	1	41	15	1	1	0	0	2	0	2	1	0	0	
46210	855	642	213	514	4	7	507	199	37	23	156	50	34	8	0	4	510	179	32	26	144	51	4	43	14	3	3	0	0	1	0	0	3	2	2	
46310	703	497	206	390	1	4	386	167	30	27	72	54	29	7	0	2	388	137	26	35	73	54	0	45	11	4	0	0	0	0	1	0	0	1	0	
46410	736	564	172	428	0	2	426	136	31	21	144	48	41	5	0	2	426	120	23	21	141	40	3	49	15	6	0	5	1	0	0	0	0	1	1	0
47110	1.003	744	259	535	1	9	526	201	39	29	154	53	39	11	0	6	529	175	39	29	146	49	2	46	19	6	0	2	3	0	1	2	0	2		
47210	1.115	820	295	574	2	6	568	210	35	23	217	39	33	11	0	6	568	159	44	31	213	39	2	47	13	6	0	6	0	1	0	1	1	1	2	2
47310	554	425	129	317	0	2	315	114	11	17	110	41	12	10	0	1	316	100	13	17	108	35	1	17	12	2	3	0	0	0	0	2	1	0	2	
Urnen-wahl gesamt	56.933	39.192	17.741	27.370	110	311	27.059	8.097	3.073	1.958	6.002	5.310	1.775	844	0	211	27.159	6.863	2.806	2.040	5.687	4.887	96	2.754	585	290	145	603	9	38	65	22	83	85	26	75
Briefwahlbezirke im Wahlkreis 41																																				
11001	0	0	0	1.103	1.103	2	1.101	116	264	103	33	485	27	73	0	0	1.103	110	243	78	32	493	1	34	14	2	14	64	0	0	2	1	9	4	0	2
11002	0	0	0	962	962	5	957	92	210	104	39	443	28	41	0	3	959	106	169	99	33	442	0	33	6	7	8	36	2	0	4	0	8	5	1	0
11003	0	0	0	1.151	1.151	2	1.149	86	254	137	45	554	21	52	0	1	1.150	86	232	117	42	555	0	21	13	7	9	43	0	1	3	4	8	8	1	0
11004	0	0	0	1.210	1.210	7	1.203	95	275	113	42	605	19	54	0	4	1.206	105	231	118	39	599	0	17	9	9	13	40	1	0	2	1	10	10	0	2
11005	0	0	0	1.074	1.074	7	1.067	132	232	108	37	480	26	52	0	1	1.073	144	216	79	32	487	0	32	9	10	7	46	2	0	1	1	3	3	0	1
12001	0	0	0	1.192	1.192	10	1.182	269	151	130	93	449	50	40	0	0	1.192	279	139	125	93	427	0	56	20	4	12	26	1	1	3	1	2	2	0	1
12002	0	0	0	836	836	8	828	218	158	84	98	203	42	25	0	4	832	226	136	98	87	207	1	46	12	14	4	21	0	1	3	0	3	4	1	7
15000	0	0	0	717	717	8	709	152	94	67	111	212	44	29	0	4	713	162	93	68	101	192	1	43	12	11	6	13	4	0	2	0	0	1	1	3
31001	0	0	0	1.036	1.036	5	1.031	341	135	77	230	141	80	27	0	2	1.034	299	112	81	213	134	0	119	26	10	3	16	1	0	6	1	2	3	1	7
31002	0	0	0	1.099	1.099	10	1.089	394	99	99	185	175	115	22	0	2	1.097	359	79	91	185	165	2	158	21	10	4	12	0	0	2	0	3	2	0	4
31003	0	0	0	860	860	8	852	291	94	72	182	108	82	23	0	2	858	265	76	66	165	107	2	117	15	10	3	12	1	2	2	3	4	2	2	4
32001	0	0	0	557	557	3	554	212	39	54	135	46	58	10	0	0	557	206	42	52	135	37	3	52	14	9	0	4	0	0	0	1	2	0	0	0
32002	0	0	0	894	894	7	887	338	95	64	145	160	61	24	0	1	893	314	76	87	123	136	1	86	26	12	3	14	0	1	2	0	4	5	0	3
35010	0	0	0	1.118	1.118	7	1.111	457	105	76	232	108	117	16	0	2	1.116	391	87	80	223	106	2	167	24	5	1	12	0	1	2	0	3	3	1	8
36010	0	0	0	854	854	5	849	363	70	50	136	155	64	11	0	0	854	247	58	68	137	141	2	161	16	7	1	7	0	0	1	2	4	1	0	1
45010	0	0	0	928	928	9	919	378	79	52	224	106	60	20	0	2	926	361	71	64	198	101	5	75	22	9	0	9	2	1	0	1	4	1	1	1
46010	0	0	0	819	819	3	816	330	68	52	161	137	54	14	0	0	819	300	49	52	151	134	3	66	31	7	3	11	1	0	4	0	2	2	1	2
47010	0	0	0	662	662	8	654	262	44	39	163	80	53	13	0	1	661	227	46	36	159	80	2	56	25	10	3	3	0	2	3	1	2	1	0	5
Brief-wahl gesamt	0	0	0	17.072	17.072	114	16.958	4.526	2.466	1.481	2.291	4.647	1.001	546	0	29	17.043	4.187	2.155	1.420	2.148	4.543	25	1.339	315	153	94	389	15	10	42	17	73	57	10	51
Summe Wahl-kreis 41	56.933	39.192	17.741	44.442	17.182	425	44.017	12.623	5.539	3.439	8.293	9.957	2.776	1.390	0	240	44.202	11.050	4.961	3.460	7.835	9.430	121	4.093	900	443	239	992	24	48	107	39	156	142	36	126

Wahlbezirke	Wahlberechtigte					Erststimmen										Zweitstimmen																						
	A	A1	A2	B	B1	C	D	CDU	DIE LINKE	SPD	AFD	GRÜNE	FDP	Die PARTEI	BüSo	E	F	CDU	DIE LINKE	SPD	AFD	GRÜNE	NPD	FDP	FREIE WÄHLER	Tier-schutz-partei	PIRA-TEN	Die PARTEI	BüSo	ADPM	Blaue #Team Petry	KPD	ÖDP	Die Hu-manis-ten	PDV	Ge-sund-heits-for-schung		
Urnenwahlbezirke im Wahlkreis 42																																						
41100	1.320	846	474	676	4	9	667	240	58	49	120	154	46	0	0	4	672	232	44	59	119	138	1	45	13	2	2	9	0	0	0	2	1	1	2	2	2	
41200	1.200	817	383	654	1	14	640	235	38	47	132	142	46	0	0	9	645	223	32	65	124	123	0	46	7	8	4	1	2	1	0	3	0	1	1	1		
41300	848	510	338	409	3	3	406	164	14	32	76	71	49	0	0	3	406	141	13	47	65	65	1	50	14	0	2	3	0	1	2	0	1	0	0	1		
41400	1.068	609	459	444	5	4	440	149	30	28	110	100	23	0	0	1	443	142	23	26	104	88	1	34	9	4	2	2	0	0	0	4	3	0	1	1		
42100	1.465	953	512	749	3	8	741	292	54	61	98	182	54	0	0	7	742	258	49	63	89	173	1	59	19	3	4	12	1	0	1	1	3	3	0	3		
42200	1.459	958	501	748	8	10	738	280	44	46	138	176	54	0	0	5	743	244	46	50	130	159	0	59	21	13	0	11	0	2	1	1	2	1	1	2		
42400	1.229	825	404	602	1	10	592	219	73	45	97	121	37	0	0	4	598	214	63	44	81	108	1	44	18	5	3	8	0	1	1	0	2	3	0	2		
42500	1.145	817	328	623	0	4	619	219	74	54	131	104	37	0	0	2	621	180	58	54	130	99	1	43	26	9	0	11	1	0	1	0	4	2	0	2		
42600	977	645	332	504	7	3	501	180	42	35	111	90	43	0	0	4	500	167	32	44	109	84	0	43	8	3	2	0	0	0	0	2	0	2	1	1		
42700	1.138	780	358	590	2	10	580	199	51	50	138	71	71	0	0	8	582	182	47	48	139	66	0	66	18	2	2	4	0	1	1	0	0	2	1	3		
42800	739	545	194	453	3	6	447	187	25	31	95	79	30	0	0	1	452	160	29	36	88	68	0	40	9	7	1	4	0	2	2	3	3	0	0	0		
42900	679	515	164	376	1	5	371	133	40	30	76	65	27	0	0	1	375	138	36	29	68	56	0	21	13	5	0	2	0	3	0	0	3	0	0	1		
43100	506	339	167	232	0	1	231	68	22	20	54	49	18	0	0	1	231	61	19	25	53	38	0	21	3	1	1	4	0	0	1	0	3	0	0	1		
43200	1.496	1.005	491	750	8	12	738	218	81	61	197	136	45	0	0	4	746	197	64	73	190	123	4	37	30	5	1	7	0	1	3	0	3	3	1	4		
43400	736	531	205	376	2	8	368	108	45	21	115	56	23	0	0	5	371	104	39	29	101	42	3	22	13	3	1	6	0	0	1	0	4	2	0	1		
61100	991	820	171	471	0	17	454	155	59	36	141	38	25	0	0	13	458	135	50	34	129	39	1	25	14	18	0	6	0	1	1	1	1	0	1	2		
61200	1.055	846	209	533	0	7	526	167	46	42	156	74	41	0	0	3	530	166	41	32	149	48	2	35	24	11	3	9	0	0	2	0	3	2	2	1		
61300	1.599	1.306	293	745	3	14	731	216	93	52	250	61	59	0	0	12	733	202	92	51	227	42	3	55	30	11	1	10	0	3	1	0	0	1	0	4		
61400	1.110	928	182	501	1	5	496	125	61	53	187	40	30	0	0	3	498	112	39	45	164	47	5	25	22	5	3	23	0	1	3	2	0	0	1	1		
61500	1.230	967	263	527	0	9	518	171	69	44	159	37	38	0	0	7	520	162	56	40	150	36	5	29	12	6	1	12	0	0	3	2	0	1	1	4		
61600	1.033	851	182	463	0	8	455	129	78	38	152	36	22	0	0	6	457	116	66	42	141	32	3	21	11	12	0	7	0	1	2	0	1	1	0	1		
61700	1.015	861	154	384	0	10	374	100	61	30	137	30	16	0	0	8	376	99	57	33	117	19	9	13	9	8	0	8	0	0	0	1	0	2	0	1		
61800	1.784	1.422	362	605	1	16	589	130	81	50	266	33	29	0	0	11	594	114	62	41	245	35	11	28	20	14	0	14	1	5	1	0	0	2	0	1		
62101	712	552	160	361	0	10	351	90	31	43	117	43	27	0	0	7	354	84	22	33	105	43	1	23	14	11	2	10	0	1	2	1	0	1	0	1		
62102	955	736	219	531	4	8	523	175	36	43	148	60	61	0	0	6	525	170	35	35	134	59	4	51	16	7	2	10	0	0	1	0	0	1	0	0		
62200	1.154	889	265	606	2	11	595	187	71	37	214	50	36	0	0	7	599	166	62	41	202	44	5	41	16	3	1	8	0	2	1	1	2	1	0	3		
62301	928	709	219	434	0	2	432	126	39	33	152	41	41	0	0	0	434	126	40	22	143	34	6	27	11	5	1	7	1	0	2	0	3	1	0	5		
62302	1.046	758	288	504	0	6	498	188	51	41	124	43	51	0	0	4	500	181	44	42	119	34	1	48	13	7	1	5	1	0	0	0	0	0	1	3		
62400	1.353	1.001	352	701	5	13	688	222	66	43	184	121	52	0	0	5	696	178	49	60	166	123	4	46	25	10	2	23	0	2	0	0	2	3	0	3		
62501	1.267	933	334	644	3	7	637	212	56	50	203	76	40	0	0	3	641	202	46	45	197	71	2	34	18	2	4	6	0	1	5	0	2	1	0	5		
62502	1.189	865	324	578	3	13	565	173	52	43	216	38	43	0	0	10	568	174	43	43	201	31	4	36	16	6	0	6	2	1	1	0	2	1	0	1		
62600	1.498	1.144	354	835	4	9	826	243	89	54	300	85	55	0	0	6	829	207	72	60	277	82	3	60	28	6	3	7	0	5	4	1	10	2	0	2		
63101	953	706	247	496	0	7	489	204	30	32	142	49	32	0	0	4	492	167	37	41	136	43	3	35	14	5	0	4	0	2	2	0	1	1	1	0		
63102	940	655	285	473	0	10	463	160	32	37	147	62	25	0	0	4	469	138	35	39	140	57	1	24	14	10	1	8	1	0	0	0	0	1	0	0		
63200	979	723	256	552	1	6	546	206	34	33	163	79	31	0	0	5	547	177	30	38	153	82	2	33	15	5	0	7	0	0	0	0	1	2	0	2		
63301	1.190	902	288	652	1	4	648	236	50	42	215	62	43	0	0	4	648	222	43	45	194	62	0	29	24	9	1	7	0	4	1	0	2	0	1	4		
63302	887	698	189	550	1	7	543	209	40	28	175	49	42	0	0	3	547	176	32	27	167	56	2	46	15	4	3	4	0	2	3	2	4	1	0	3		
63401	955	633	322	477	4	5	472	172	34	26	150	52	38	0	0	5	472	174	27	25	144	42	1	30	11	3	1	5	1	0	1	0	3	1	0	3		
63402	1.069	805	264	619	1	6	613	227	30	33	203	62	58	0	0	2	617	211	25	33	189	52	5	47	19	14	0	4	1	4	5	0	3	1	0	4		
64100	1.193	960	233	575	1	14	561	173	62	35	203	46	42	0	0	10	565	144	56	27	186	40	1	45	31	8	4	13	0	3	0	0	2	0	0	5		
64200	920	740	180	442	0	8	434	102	61	22	183	37	29	0	0	8	434	92	59	19	160	21	8	25	17	6	6	9	1	0	2	0	3	0	1	5		
64300	851	700	151	391	0	3	388	116	40	23	139	43	27	0	0	2	389	98	34	30	130	36	5	15	21	6	4	5	0	0	0	1	2	1	0	1		
64400	839	691	148	436	1	6	430	137	56	35	135	42	25	0	0	4	432	114	50	44	129	33	6	17	14	6	2	6	0	3	3	0	2	0	0	3		
64500	1.286	1.049	237	619	0	10	609	201	64	49	197	60	38	0	0	8	611	170	47	59	178	53	5	42	27	5	4	10	2	1	1	0	1	0	0	6		
71100	946	738	208	486	1	9	477	160	50	33	157	42	35	0	0	9	477	151	39	34	152	28	3	27	23	5	0	5	1	1	0	1	3	2	0	2		
71200	1.578																																					

Wahl- bezirke	Wahlberechtigte					Erststimmen											Zweitstimmen																					
	A	A1	A2	B	B1	C	D	CDU	DIE LINKE	SPD	AFD	GRÜNE	FDP	Die PARTEI	BüSo	E	F	CDU	DIE LINKE	SPD	AFD	GRÜNE	NPD	FDP	FREIE WÄH- LER	Tier- schutz- partei	PIRA- TEN	Die PARTEI	BüSo	ADPM	Blaue #Team Petry	KPD	ÖDP	Die Hu- manis- ten	PDV	Ge- sund- heits- for- schung		
72700	1.767	1.391	376	538	3	18	520	119	91	38	214	32	26	0	0	10	528	115	81	41	195	25	3	21	17	9	5	4	0	2	5	1	1	0	1	2		
73101	1.359	961	398	668	0	10	658	200	56	42	245	58	57	0	0	7	661	179	44	50	208	50	8	34	59	11	0	11	0	0	3	0	1	0	1	2		
73102	1.457	1.026	431	670	0	8	662	196	81	46	235	55	49	0	0	7	663	170	73	39	215	53	6	26	44	5	2	11	0	5	1	0	7	1	0	5		
73200	1.099	813	286	580	0	10	570	206	37	27	195	57	48	0	0	6	574	164	33	30	170	54	5	42	49	9	1	5	1	1	3	1	2	1	0	3		
73300	884	610	274	416	0	8	408	144	29	24	162	22	27	0	0	3	413	121	25	30	153	28	1	28	13	3	0	2	0	0	3	0	1	1	0	4		
Urnen- wahl gesamt	63.508	47.953	15.555	30.258	88	497	29.761	9.572	3.054	2.152	9.313	3.570	2.100	0	0	332	29.926	8.674	2.628	2.234	8.623	3.194	192	1.926	1.026	383	92	416	18	75	82	29	107	67	20	140		
Briefwahlbezirke im Wahlkreis 42																																						
41001	0	0	0	824	824	12	812	303	62	66	106	210	65	0	0	4	820	306	58	86	100	168	0	56	18	3	3	9	0	0	2	0	3	1	4	3		
41002	0	0	0	773	773	5	768	288	76	53	129	150	72	0	0	1	772	299	72	53	113	138	1	54	22	6	1	7	0	1	2	0	1	1	0	1		
42001	0	0	0	966	966	13	953	334	78	76	111	271	83	0	0	1	965	299	73	95	102	244	0	83	18	12	4	17	0	0	7	1	4	2	1	3		
42002	0	0	0	708	708	4	704	253	72	69	105	147	58	0	0	1	707	255	62	61	95	128	1	52	18	13	3	10	1	0	2	0	4	0	0	2		
42003	0	0	0	992	992	9	983	344	105	92	141	209	92	0	0	9	983	361	87	91	128	178	0	83	22	11	0	8	0	0	2	1	2	3	0	6		
43000	0	0	0	830	830	11	819	245	95	81	161	184	53	0	0	2	828	255	58	86	149	168	3	34	30	8	5	13	1	0	5	0	4	3	1	5		
61001	0	0	0	1.086	1.086	11	1.075	313	145	99	260	163	95	0	0	5	1.081	319	115	105	237	116	5	72	50	21	6	16	1	0	5	0	2	2	0	9		
61002	0	0	0	659	659	9	650	196	103	65	167	73	46	0	0	4	655	204	83	64	144	50	10	39	24	14	9	9	0	0	1	0	1	0	0	3		
62001	0	0	0	621	621	6	615	195	83	58	111	103	65	0	0	2	619	208	59	57	101	88	1	50	21	9	3	14	0	0	2	0	3	2	0	1		
62002	0	0	0	834	834	5	829	237	97	74	189	171	61	0	0	2	832	244	81	74	172	139	1	55	25	10	4	15	2	0	4	0	1	1	0	4		
62003	0	0	0	979	979	12	967	300	121	71	226	154	95	0	0	1	978	296	95	93	214	123	1	75	39	13	4	14	1	0	1	1	3	2	0	3		
63001	0	0	0	757	757	3	754	312	59	63	119	134	67	0	0	0	757	314	57	66	113	102	0	59	17	8	0	7	0	0	3	0	4	2	0	5		
63002	0	0	0	1.030	1.030	8	1.022	368	92	89	238	154	81	0	0	1	1.029	353	85	110	218	128	0	66	27	14	1	17	0	0	3	0	4	0	0	3		
64000	0	0	0	913	913	6	907	271	146	84	232	102	72	0	0	1	912	277	111	87	211	82	5	51	49	11	4	11	4	1	1	0	2	0	1	4		
71000	0	0	0	733	733	10	723	233	116	47	211	66	50	0	0	6	727	230	90	62	198	45	3	37	26	8	1	8	0	4	4	0	1	1	1	5		
72000	0	0	0	903	903	14	889	238	172	60	268	81	70	0	0	11	892	254	133	68	246	55	6	52	33	14	2	12	1	2	5	1	3	1	1	3		
73001	0	0	0	675	675	9	666	215	72	54	142	113	70	0	0	5	670	220	56	54	124	78	0	43	57	7	4	11	0	0	1	2	6	3	1	3		
73002	0	0	0	682	682	8	674	232	82	61	167	69	63	0	0	3	679	221	62	67	138	61	0	52	45	7	3	11	1	0	5	0	0	0	1	5		
Brief- wahl gesamt	0	0	0	14.965	14.965	155	14.810	4.877	1.776	1.262	3.083	2.554	1.258	0	0	59	14.906	4.915	1.437	1.379	2.803	2.091	37	1.013	541	189	57	209	12	8	55	10	47	24	11	68		
Summe Wahl- kreis 42	63.508	47.953	15.555	45.223	15.053	652	44.571	14.449	4.830	3.414	12.396	6.124	3.358	0	0	391	44.832	13.589	4.065	3.613	11.426	5.285	229	2.939	1.567	572	149	625	30	83	137	39	154	91	31	208		

Wahl- bezirke	Wahlberechtigte					Erststimmen										Zweitstimmen																						
	A	A1	A2	B	B1	C	D	CDU	DIE LINKE	SPD	AfD	GRÜNE	FDP	Die PARTEI	BüSo	E	F	CDU	DIE LINKE	SPD	AfD	GRÜNE	NPD	FDP	FREIE WÄH- LER	Tier- schutz- partei	PIRA- TEN	Die PARTEI	BüSo	ADPM	Blaue #Team Petry	KPD	ÖDP	Die Hu- manis- ten	PDV	Ge- sund- heits- for- schung		
Urnenwahlbezirke im Wahlkreis 43																																						
74100	743	609	134	371	0	3	368	106	30	19	141	35	28	9	0	2	369	92	24	17	127	31	5	26	27	6	2	7	0	1	1	0	0	2	0	1		
74201	1.184	868	316	674	1	9	665	271	47	40	225	42	31	9	0	8	666	241	42	43	210	39	4	47	20	6	1	10	1	1	0	0	1	0	0	0		
74202	852	666	186	490	2	3	487	190	33	26	142	40	40	16	0	1	489	174	28	32	131	40	3	41	18	5	3	10	0	2	0	1	0	0	0	1		
74301	1.361	960	401	718	0	12	706	261	65	44	226	47	41	22	0	12	706	247	53	36	219	44	2	50	23	12	3	7	1	1	1	2	0	3	0	2		
74302	1.314	954	360	714	3	3	711	239	64	39	232	59	56	22	0	2	712	216	56	35	211	68	4	57	39	6	1	7	0	0	4	0	0	0	2	6		
75100	1.045	741	304	526	4	6	520	169	52	53	147	51	37	11	0	6	520	140	60	47	134	43	0	50	23	5	3	1	1	1	4	0	3	2	0	3		
75201	1.008	646	362	516	3	5	511	187	52	56	120	56	28	12	0	4	512	187	35	43	112	67	0	39	14	3	2	4	0	1	2	0	3	0	0	0		
75202	1.223	874	349	545	1	8	537	191	47	54	161	35	35	14	0	8	537	165	38	43	152	44	1	45	19	13	2	8	0	0	2	0	1	0	1	3		
75300	763	659	104	219	0	1	218	29	32	30	85	20	17	5	0	0	219	33	30	25	83	18	5	12	7	1	1	4	0	0	0	0	0	0	0	0		
75500	1.038	719	319	557	3	4	553	187	45	53	148	73	37	10	0	3	554	171	35	39	134	86	0	45	13	11	2	9	0	3	1	0	4	0	0	1		
75600	1.127	804	323	546	0	10	536	161	72	56	151	52	30	14	0	5	541	140	63	40	140	60	1	43	25	6	4	10	1	1	0	1	4	0	0	2		
75700	1.199	886	313	540	1	10	530	138	52	47	195	35	33	30	0	9	531	128	48	37	184	40	1	37	14	8	1	23	0	1	1	2	3	1	0	2		
75800	1.322	1.049	273	651	0	17	634	194	85	76	174	51	31	23	0	17	634	195	69	61	152	51	1	41	21	12	1	9	1	1	3	0	5	5	3	3		
75901	744	517	227	370	1	3	367	136	46	24	95	28	33	5	0	1	369	129	37	18	90	26	0	47	11	1	0	7	0	0	1	1	0	1	0	0		
75902	976	612	364	453	0	9	444	157	40	52	109	56	20	10	0	6	447	145	35	38	94	65	1	31	13	5	3	9	0	0	1	2	1	3	0	1		
75903	923	602	321	442	2	4	438	155	34	50	123	45	24	7	0	1	441	136	34	39	113	55	1	40	9	4	0	2	1	0	1	1	3	2	0	0		
77100	1.326	977	349	557	2	5	552	145	67	43	223	33	27	14	0	2	555	145	50	41	197	25	8	34	22	9	4	7	1	2	1	0	2	0	0	7		
77200	1.644	1.236	408	668	0	11	657	210	93	60	188	58	30	18	0	5	663	210	77	57	178	48	2	35	20	7	2	10	1	1	6	0	1	3	2	3		
77300	1.064	897	167	383	1	5	378	78	41	33	166	35	16	9	0	2	381	80	40	27	150	30	5	15	11	7	1	6	1	0	0	1	3	2	0	2		
81100	1.059	809	250	465	2	5	460	105	81	56	134	44	23	17	0	2	463	105	66	59	123	47	3	29	10	4	4	4	2	1	2	0	1	1	0	2		
81200	1.470	1.004	466	600	1	11	589	167	108	67	132	65	32	18	0	11	589	151	91	56	123	78	0	45	12	1	4	9	1	2	3	0	1	4	1	7		
81400	1.410	910	500	519	0	10	509	135	78	63	118	64	23	28	0	6	513	119	59	39	114	83	4	40	18	5	4	18	0	1	1	0	1	4	0	3		
81500	1.116	782	334	512	2	5	507	119	84	63	112	85	22	22	0	1	511	117	64	50	97	99	1	28	18	6	3	11	1	0	4	2	1	6	1	2		
81700	1.696	988	708	611	6	9	602	166	79	55	103	154	30	15	0	7	604	136	63	58	93	164	0	35	9	5	11	17	0	0	4	0	5	3	0	1		
81800	1.042	668	374	409	3	2	407	114	54	62	70	71	20	16	0	3	406	106	37	52	63	87	2	23	14	3	3	10	0	0	0	0	2	3	1	0		
81900	1.091	658	433	422	1	8	414	117	56	53	71	84	22	11	0	4	418	113	56	43	64	87	0	25	10	4	3	9	1	0	0	0	2	0	0	1		
82100	636	479	157	260	1	3	257	64	61	18	50	36	11	17	0	1	259	47	52	14	47	44	6	16	10	7	7	5	0	0	0	0	2	1	0	1		
82200	1.130	788	342	462	1	7	455	128	58	37	121	69	27	15	0	5	457	103	48	37	114	73	3	36	14	4	4	12	0	0	0	0	2	5	2	0		
82300	1.074	662	412	438	1	6	432	133	57	41	68	94	25	14	0	4	434	116	50	43	63	100	2	33	7	5	2	9	0	0	1	0	2	1	0	0		
82400	1.383	926	457	614	1	5	609	152	98	73	115	106	42	23	0	4	610	139	69	58	108	116	1	46	10	9	0	27	1	0	2	1	5	14	1	3		
82500	963	494	469	246	0	3	243	40	54	15	17	89	9	19	0	1	245	24	44	15	16	83	0	21	4	1	7	15	0	0	1	1	3	10	0	0		
83100	980	644	336	449	2	7	442	116	62	63	84	76	28	13	0	1	448	114	50	48	82	83	1	30	11	5	4	11	0	0	0	2	5	0	2			
83200	815	571	244	355	0	8	347	80	48	39	121	31	18	10	0	3	352	87	38	29	117	34	3	23	6	0	1	7	0	1	0	0	1	1	1	3		
83300	1.177	797	380	484	2	7	477	124	63	48	160	43	23	16	0	7	477	117	62	29	155	48	3	30	12	1	1	12	0	0	1	1	0	1	0	4		
83400	1.429	964	465	667	2	8	659	201	100	66	198	54	29	11	0	7	660	201	82	53	189	58	0	33	13	10	3	6	0	1	4	2	0	2	1	2		
83500	948	750	198	412	0	12	400	85	69	33	131	42	26	14	0	4	408	95	63	25	118	36	7	28	9	9	0	4	1	0	2	1	2	5	0	3		
83700	964	689	275	429	1	8	421	136	56	42	118	40	17	12	0	8	421	131	51	26	108	36	4	26	13	3	1	10	2	0	1	0	1	4	0	4		
83800	1.102	731	371	476	0	8	468	158	66	38	115	59	23	9	0	5	471	137	57	33	109	72	0	29	9	1	0	11	4	0	2	0	0	3	1	3		
84100	1.212	908	304	578	1	3	575	177	76	80	165	39	28	10	0	2	576	185	72	47	161	44	1	33	12	7	1	5	0	2	1	0	0	2	0	3		
84200	1.013	747	266	481	2	8	473	131	67	48	150	38	27	12	0	5	476	128	51	41	135	39	4	37	11	6	3	9	0	0	3	2	0	4	0	3		
84300	1.123	827	296	551	0	5	546	154	54	56	190	43	27	22	0	1	550	148	47	45	177	39	3	35	18	10	1	15	1	1	2	0	2	3	2	1		
84400	562	436	126	316	0	3	313	112	24	26	91	28	26	6	0	2	314	106	16	16	79	36	2	31	13	7	0	3	0	0	1	0	2	1	0	1		
84501	1.292	890	402	685	1	8	677	259	63	62	190	61	30	12	0	3	682	240	47	41	170	79	1	51	14	8	5	5	1	5	1	0	8	2	1	3		
84502	1.038	671	367	459	0	2	457	149	36	44	147	51	19	11	0	2	457	143	41	30	126	55	1	28	14	5	0	5	1	1	1	0	5	0	0	1		
85100	1.364	899	465	571	1	4	567	182	66	60	167	46	28	18	0	4	567	169	55	39	154	59	2	34	22	14	0	11	1	5	0	3	1	2	1	0	0	
85200	1.397	947	450	645	2	5	640	248	57	63	155	69																										

Wahl- bezirke	Wahlberechtigte					Erststimmen										Zweitstimmen																				
	A	A1	A2	B	B1	C	D	CDU	DIE LINKE	SPD	AfD	GRÜNE	FDP	Die PARTEI	BüSo	E	F	CDU	DIE LINKE	SPD	AfD	GRÜNE	NPD	FDP	FREIE WÄH- LER	Tier- schutz- partei	PIRA- TEN	Die PARTEI	BüSo	ADPM	Blaue #Team Petry	KPD	ÖDP	Die Hu- manis- ten	PDV	Ge- sund- heits- for- schung
Briefwahlbezirke im Wahlkreis 43																																				
74001	0	0	0	616	616	7	609	182	61	67	174	83	30	12	0	3	613	165	51	65	149	79	1	51	18	13	2	6	0	1	3	1	1	1	2	4
74002	0	0	0	738	738	10	728	261	90	95	152	66	53	11	0	9	729	265	68	67	132	93	1	48	29	5	0	7	0	0	3	2	2	2	1	4
75001	0	0	0	980	980	8	972	329	101	131	236	91	63	21	0	1	979	326	70	107	213	93	0	82	42	16	3	8	0	0	2	1	6	0	2	8
75002	0	0	0	712	712	5	707	224	102	83	128	103	45	22	0	1	711	228	74	68	116	113	1	49	27	6	1	13	1	1	2	0	3	2	1	5
75003	0	0	0	576	576	16	560	171	74	89	117	60	37	12	0	11	565	193	69	65	97	52	2	45	20	8	1	8	0	0	1	1	1	1	0	1
75004	0	0	0	883	883	6	877	309	111	116	172	104	48	17	0	2	881	272	96	83	159	126	0	76	32	4	2	18	1	0	0	0	5	2	0	5
77000	0	0	0	890	890	13	877	233	132	115	227	72	71	27	0	5	885	256	121	75	202	72	2	65	40	12	3	17	1	0	5	0	2	2	1	9
81001	0	0	0	690	690	4	686	175	131	106	101	113	37	23	0	2	688	186	96	82	99	130	0	33	17	12	4	16	0	0	3	0	6	2	0	2
81002	0	0	0	787	787	6	781	188	146	113	84	172	38	40	0	3	784	187	107	83	80	198	1	45	14	4	6	36	1	0	4	0	7	5	0	6
81003	0	0	0	775	775	8	767	201	122	106	101	181	37	19	0	3	772	197	87	81	96	225	0	38	19	5	1	12	0	0	4	0	5	2	0	0
81004	0	0	0	668	668	5	663	191	118	70	72	153	35	24	0	4	664	152	79	64	65	196	0	47	11	8	9	22	0	0	0	0	2	6	1	2
82001	0	0	0	879	879	4	875	208	153	99	115	204	46	50	0	0	879	210	108	72	106	228	2	61	18	8	12	28	1	0	2	1	11	8	1	2
82002	0	0	0	886	886	11	875	202	147	106	72	253	48	47	0	5	881	173	107	72	64	281	1	79	22	11	9	39	0	1	0	0	8	13	0	1
83001	0	0	0	771	771	5	766	252	122	96	148	91	42	15	0	4	767	239	73	68	142	112	1	74	11	9	3	10	0	1	3	2	7	5	2	5
83002	0	0	0	787	787	6	781	230	110	102	196	82	32	29	0	1	786	234	97	67	170	86	3	59	23	10	2	16	0	1	2	0	6	1	3	6
83003	0	0	0	627	627	7	620	188	91	80	131	84	25	21	0	2	625	184	74	56	122	107	2	33	17	5	2	13	0	0	0	1	2	5	0	2
84001	0	0	0	825	825	12	813	217	116	131	219	70	38	22	0	7	818	233	107	92	192	72	4	46	25	11	3	10	2	1	9	1	2	3	0	5
84002	0	0	0	866	866	6	860	342	84	94	163	119	35	23	0	1	865	333	57	74	138	134	2	53	34	8	1	14	0	1	1	0	8	3	0	4
85001	0	0	0	645	645	3	642	227	68	80	136	82	39	10	0	1	644	223	54	64	123	88	0	36	23	6	5	7	0	0	4	1	3	4	1	2
85002	0	0	0	621	621	4	617	199	70	86	115	94	28	25	0	1	620	187	54	65	106	110	2	42	15	11	3	16	2	1	2	0	0	1	1	2
86001	0	0	0	853	853	5	848	242	130	117	103	188	41	27	0	2	851	235	92	82	105	221	0	39	26	5	8	27	0	0	1	0	4	5	1	0
86002	0	0	0	755	755	5	750	190	147	128	83	147	28	27	0	1	754	193	103	91	71	185	0	36	24	9	7	20	0	1	3	3	1	3	2	2
86003	0	0	0	741	741	4	737	173	120	102	52	229	42	19	0	1	740	155	85	73	42	273	0	43	19	9	2	22	2	1	2	1	8	2	1	0
86004	0	0	0	625	625	6	619	227	71	101	67	105	39	9	0	2	623	211	48	72	60	138	0	50	18	4	4	13	0	0	0	1	2	2	0	0
Brief- wahl gesamt	0	0	0	18.196	18.196	166	18.030	5.361	2.617	2.413	3.164	2.946	977	552	0	72	18.124	5.237	1.977	1.788	2.849	3.412	25	1.230	544	199	93	398	11	10	56	16	102	80	20	77
Summe Wahl- kreis 43	61.930	43.007	18.923	46.346	18.267	504	45.842	13.873	6.030	5.300	10.484	6.354	2.466	1.335	0	304	46.042	13.086	4.807	4.113	9.627	7.159	144	3.179	1.360	511	217	920	39	45	140	39	210	218	48	180

Wahlbezirke	Wahlberechtigte					Erststimmen										Zweitstimmen																						
	A	A1	A2	B	B1	C	D	CDU	DIE LINKE	SPD	AfD	GRÜNE	FDP	Die PARTEI	BüSo	E	F	CDU	DIE LINKE	SPD	AfD	GRÜNE	NPD	FDP	FREIE WÄHLER	Tier-schutz-partei	PIRA-TEN	Die PARTEI	BüSo	ADPM	Blaue #Team Petry	KPD	ÖDP	Die Hu-manis-ten	PDV	Ge-sund-heits-for-schung		
Urnenwahlbezirke im Wahlkreis 44																																						
51100	1.348	817	531	600	2	6	594	209	51	63	135	99	33	0	4	4	596	204	40	64	117	97	2	39	9	4	0	5	1	1	3	0	5	4	1	0		
51200	1.580	1.053	527	715	8	12	703	291	67	54	129	118	37	0	7	9	706	258	58	58	113	114	0	47	22	10	2	13	1	2	3	0	2	0	1	2		
51400	1.114	750	364	584	2	7	577	224	49	56	101	123	21	0	3	6	578	186	44	65	94	99	0	40	18	9	1	12	0	0	1	0	2	3	0	3		
51500	1.218	815	403	570	0	5	565	175	64	55	112	127	20	0	12	2	568	153	54	45	100	125	3	27	28	10	2	10	1	0	1	2	1	3	1	2		
51600	1.191	815	376	660	2	6	654	223	78	62	123	133	29	0	6	3	657	209	55	67	122	125	1	31	18	7	0	12	1	0	0	0	6	0	3			
51700	1.488	1.010	478	684	3	9	675	207	92	48	133	160	31	0	4	7	677	194	72	49	118	141	0	42	16	9	5	13	1	1	1	0	5	6	2	2		
52100	1.143	701	442	558	2	3	555	197	47	48	71	167	23	0	2	1	557	160	41	62	65	165	1	27	12	1	1	12	0	0	0	2	2	4	0	2		
52200	1.325	853	472	671	3	9	662	202	76	66	101	173	37	0	7	5	666	201	57	81	89	147	0	37	17	6	4	19	0	0	1	1	2	2	1	1		
52300	1.491	843	648	662	5	3	659	179	77	55	100	218	24	0	6	2	660	164	62	91	90	187	0	25	5	8	2	12	1	0	0	1	0	5	5	0	3	
52400	1.444	923	521	740	1	6	734	255	64	80	97	190	46	0	2	4	736	245	50	73	87	190	2	49	10	9	3	10	0	0	1	1	1	2	0	3		
52501	1.424	954	470	707	0	3	704	226	65	67	113	199	30	0	4	2	705	216	56	65	112	166	0	34	15	2	3	22	0	3	1	0	8	2	0	0		
52502	1.120	697	423	493	2	2	491	142	43	49	95	132	22	0	8	1	492	126	36	44	92	127	0	20	12	10	5	8	2	1	0	0	5	2	0	1		
52600	996	657	339	530	2	2	528	161	52	39	96	155	21	0	4	1	529	144	43	56	83	131	0	33	14	2	2	11	0	0	0	0	6	2	0	2		
52701	1.036	805	231	481	5	9	472	161	60	49	84	90	23	0	5	5	476	144	52	48	76	90	1	33	5	7	2	5	0	1	3	0	1	1	1	6		
52702	1.407	969	438	622	1	7	615	175	72	79	137	103	37	0	12	7	615	155	63	135	95	0	43	19	10	2	16	4	4	0	0	2	3	3	0	1		
54100	1.729	1.054	675	695	0	10	685	215	95	76	131	125	30	0	13	8	687	193	63	80	123	129	0	47	16	4	4	14	4	0	2	0	1	3	1	3		
54200	1.267	868	399	608	3	6	602	164	82	52	96	166	30	0	12	2	606	162	65	46	86	146	4	36	22	5	5	16	1	4	1	0	3	3	0	1		
54300	1.354	892	462	546	0	9	537	161	84	62	124	67	35	0	4	7	539	162	65	59	116	61	1	37	9	3	4	10	0	0	0	1	0	3	2	6		
54400	1.476	900	576	571	2	12	559	182	60	58	137	76	39	0	7	9	562	183	51	37	129	74	2	43	19	6	7	8	0	0	1	0	1	1	0	0		
54501	1.477	973	504	670	4	7	663	229	71	73	145	91	51	0	3	3	667	223	65	52	144	83	2	44	20	5	3	10	0	0	0	2	6	3	0	5		
54502	1.581	1.008	573	711	1	7	704	231	71	64	162	130	40	0	6	6	705	207	56	77	159	107	0	44	20	4	6	6	1	0	4	4	4	4	1	5		
54600	1.608	1.065	543	665	1	13	652	174	98	68	164	110	29	0	9	8	657	164	87	59	156	94	1	34	12	10	9	17	1	0	2	0	2	5	0	4		
55101	1.180	899	281	601	2	12	589	181	64	44	170	91	35	0	4	4	597	173	55	35	160	83	6	45	11	5	4	11	0	0	2	0	2	1	1	3		
55102	1.094	781	313	542	1	2	540	144	74	49	160	87	23	0	3	1	541	129	60	47	146	83	3	29	12	10	2	13	0	2	0	0	2	3	0	0		
55200	1.030	736	294	451	0	7	444	125	50	49	149	50	14	0	7	4	447	124	44	42	136	37	3	18	16	9	1	9	0	3	1	0	2	1	0	1		
55300	1.561	1.146	415	727	5	20	707	241	76	51	232	50	52	0	5	16	711	234	65	52	209	38	4	53	37	9	0	4	1	0	1	0	1	1	0	2		
55400	1.044	837	207	405	1	15	390	92	60	32	157	28	16	0	5	8	397	95	51	28	145	25	4	20	13	2	1	6	2	0	0	1	2	0	1	1		
55600	1.617	1.230	387	622	0	10	612	176	97	45	190	49	43	0	12	9	613	156	79	38	188	46	3	50	14	12	2	13	1	0	2	0	1	4	1	3		
55800	1.470	1.086	384	587	5	7	580	184	78	58	168	54	29	0	9	9	578	164	77	51	150	49	4	37	17	8	5	11	0	1	1	0	1	0	0	2		
56100	1.605	1.142	463	620	4	7	613	166	75	51	203	62	42	0	14	5	615	164	52	55	192	50	4	34	18	14	2	13	0	5	1	0	1	6	1	3		
56200	838	710	128	330	0	8	322	63	34	25	154	28	14	0	4	6	324	54	25	27	138	18	4	16	18	2	0	9	3	1	1	1	2	3	0	2		
56300	1.323	1.035	288	614	1	7	607	162	92	52	210	57	21	0	13	5	609	156	68	41	194	45	3	27	39	7	2	9	3	1	3	0	2	1	1	7		
56401	721	535	186	323	0	4	319	103	29	18	105	37	25	0	2	2	321	74	21	20	97	39	2	33	23	1	1	5	0	0	1	0	1	2	0	1		
56402	1.508	1.150	358	687	0	11	676	205	77	61	216	69	42	0	6	9	678	190	66	56	193	58	1	53	19	5	1	15	0	3	7	0	5	3	0	3		
56501	1.030	804	226	488	4	7	481	143	66	29	153	50	28	0	12	7	481	135	52	29	135	48	3	33	15	11	2	7	0	1	0	0	2	3	1	4		
56502	937	730	207	477	0	13	464	154	61	42	152	36	16	0	3	7	470	130	57	39	144	29	1	26	13	10	1	12	2	1	0	0	1	2	0	2		
56600	1.324	1.004	320	487	2	6	481	135	46	43	171	55	23	0	8	2	485	125	44	44	157	44	1	21	20	8	3	15	1	1	1	0	0	0	0	0		
56800	810	617	193	392	0	10	382	108	57	38	124	30	22	0	3	7	385	111	52	25	115	28	2	22	14	2	0	7	0	4	1	0	1	0	0	1		
56900	984	776	208	448	1	10	438	118	72	50	129	35	22	0	12	4	444	121	55	42	123	37	0	29	9	6	1	8	4	0	0	1	1	5	0	0	2	
57100	1.042	688	354	494	0	10	484	160	71	41	119	61	31	0	1	6	488	142	55	54	101	57	0	47	11	2	2	4	0	0	2	1	8	1	0	1		
57200	1.535	1.076	459	680	0	10	670	166	114	62	162	127	31	0	8	6	674	139	102	61	155	126	1	27	23	7	5	17	0	1	1	0	5	2	1	1		
57301	897	668	229	473	1	4	469	151	53	40	133	51	35	0	6	5	468	141	45	37	117	43	0	34	25	9	0	5	2	0	1	0	3	2	2	2		
57302	766	537	229	409	2	9	400	130	58	32	102	51	21	0	6	11	398	127	47	35	94	38	0	30	13	5	1	3	1	0	0	0	1	0	1	2		
57400	1.189	839	350	543	0	7	536	187	57	31	165	57	24	0	15	8	535	168	46	35	152	50	3	32	23	8	1	4	3	1	2	0	2	2	1	2		
57500	1.513	1.120	393	555	1	8	547	137	110	45	169	53	21	0	12	8	547	145	104	32	156	39	6	17	11	12	1	9	3									

Wahlbezirke	Wahlberechtigte					Erststimmen										Zweitstimmen																						
	A	A1	A2	B	B1	C	D	CDU	DIE LINKE	SPD	AFD	GRÜNE	FDP	Die PARTEI	BüSo	E	F	CDU	DIE LINKE	SPD	AFD	GRÜNE	NPD	FDP	FREIE WÄHLER	Tier-schutz-partei	PIRA-TEN	Die PARTEI	BüSo	ADPM	Blaue #Team Petry	KPD	ÖDP	Die Humanisten	PDV	Gesundheitsforschung		
Briefwahlbezirke im Wahlkreis 44																																						
51001	0	0	0	1.024	1.024	3	1.021	388	103	104	134	223	62	0	7	0	1.024	374	88	94	127	213	1	73	23	3	1	12	0	0	4	0	4	2	3	2		
51002	0	0	0	744	744	12	732	257	67	82	100	174	46	0	6	2	742	263	49	68	91	152	0	55	16	12	4	15	4	0	4	0	3	2	1	3		
51003	0	0	0	818	818	5	813	232	113	78	111	233	42	0	4	1	817	242	86	80	97	219	0	36	21	6	1	20	0	1	1	0	2	2	0	3		
52001	0	0	0	1.051	1.051	7	1.044	331	109	106	86	375	32	0	5	1	1.050	318	70	94	75	373	0	47	27	3	1	22	2	0	0	1	12	2	1	2		
52002	0	0	0	959	959	11	948	292	125	93	82	306	41	0	9	5	954	288	96	104	78	277	0	41	18	9	3	22	1	0	2	0	9	5	0	1		
52003	0	0	0	943	943	9	934	299	119	102	109	240	59	0	6	3	940	281	95	95	102	224	0	67	30	5	1	21	2	0	1	1	9	3	0	3		
52004	0	0	0	885	885	8	877	252	110	101	144	216	42	0	12	1	884	248	88	98	118	209	1	53	26	4	4	13	0	0	5	0	6	4	1	6		
54001	0	0	0	651	651	8	643	162	86	94	75	170	51	0	5	3	648	169	68	83	75	158	4	46	12	7	5	7	1	0	1	1	5	1	3	2		
54002	0	0	0	832	832	7	825	230	140	91	121	190	46	0	7	4	828	229	96	81	113	181	0	44	34	12	11	13	2	0	1	3	2	0	0	6		
54003	0	0	0	1.049	1.049	11	1.038	337	123	134	194	168	70	0	12	3	1.046	354	91	106	183	167	3	65	28	10	2	17	3	0	3	1	5	4	1	3		
54004	0	0	0	1.085	1.085	6	1.079	333	142	115	178	233	64	0	14	0	1.085	328	111	99	161	218	1	69	33	10	5	26	1	0	4	1	4	2	1	11		
55001	0	0	0	861	861	8	853	257	119	100	154	161	52	0	10	0	861	253	97	83	127	144	0	66	42	13	0	16	3	0	2	0	5	1	1	8		
55002	0	0	0	590	590	3	587	183	105	69	133	55	34	0	8	0	590	197	98	49	118	45	0	31	24	7	1	5	3	0	0	0	2	2	0	8		
55003	0	0	0	720	720	7	713	207	94	93	154	106	50	0	9	2	718	210	74	89	143	82	2	53	26	7	6	12	0	0	1	0	3	2	1	7		
56001	0	0	0	848	848	14	834	231	112	116	182	102	77	0	14	9	839	228	93	95	164	106	4	64	40	10	1	15	1	0	4	0	3	5	1	5		
56002	0	0	0	739	739	3	736	211	113	56	196	98	51	0	11	0	739	210	95	48	183	76	1	53	33	10	3	8	1	1	1	1	3	4	4	4		
56003	0	0	0	890	890	5	885	232	146	119	203	109	64	0	12	3	887	264	94	104	179	99	3	59	27	15	5	20	2	0	4	2	3	3	2	2		
57001	0	0	0	789	789	3	786	204	127	96	128	175	50	0	6	2	787	200	92	88	111	173	3	47	16	13	4	19	0	1	0	1	12	4	0	3		
57002	0	0	0	768	768	9	759	217	121	84	150	126	52	0	9	2	766	244	96	66	144	106	1	51	26	5	1	4	3	0	11	0	3	2	2	1		
57003	0	0	0	716	716	6	710	205	133	76	128	118	44	0	6	3	713	210	107	69	118	108	0	44	23	8	4	14	1	1	2	0	2	1	0	1		
57004	0	0	0	916	916	16	900	309	120	95	173	132	63	0	8	0	916	318	95	92	155	123	0	61	24	7	3	10	2	2	5	1	8	5	0	5		
Briefwahlgesamt	0	0	0	17.878	17.878	161	17.717	5.369	2.427	2.004	2.935	3.710	1.092	0	180	44	17.834	5.428	1.879	1.785	2.662	3.453	24	1.125	549	176	66	311	32	6	56	13	105	56	22	86		
Summe Wahlkreis 44	60.522	41.956	18.566	45.068	17.960	548	44.520	13.650	5.699	4.439	9.617	8.138	2.475	0	502	314	44.754	13.126	4.574	4.169	8.823	7.436	104	2.761	1.348	504	185	810	78	51	112	31	237	165	47	193		

Wahl- bezirke	Wahlberechtigte					Erststimmen										Zweitstimmen																						
	A	A1	A2	B	B1	C	D	CDU	DIE LINKE	SPD	AFD	GRÜNE	FDP	Die PARTEI	BüSo	E	F	CDU	DIE LINKE	SPD	AFD	GRÜNE	NPD	FDP	FREIE WÄH- LER	Tier- schutz- partei	PIRA- TEN	Die PARTEI	BüSo	ADPM	Blaue #Team Petry	KPD	ÖDP	Die Hu- manis- ten	PDV	Ge- sund- heits- for- schung		
Urnenwahlbezirke im Wahlkreis 45																																						
01100	1.333	851	482	506	3	5	501	139	110	26	85	93	32	16	0	2	504	140	83	35	85	83	1	37	5	4	2	17	0	0	2	0	1	6	0	3		
02100	1.332	944	388	498	1	6	492	87	145	31	79	100	21	26	3	7	491	87	113	43	74	96	2	24	8	5	9	19	1	0	0	1	5	2	0	2		
02200	1.700	1.196	504	658	1	12	646	161	152	33	141	100	29	26	4	8	650	165	114	53	137	91	1	26	10	8	6	15	1	0	2	2	7	9	1	2		
02400	1.390	964	426	489	2	4	485	134	78	38	138	52	33	8	4	4	485	140	61	47	129	38	2	29	12	7	3	7	1	0	1	0	4	0	0	4		
03100	1.219	941	278	501	1	9	492	121	85	34	111	84	27	27	3	5	496	112	70	48	105	72	2	30	8	10	6	17	2	2	1	0	2	6	1	2		
03200	1.203	834	369	487	1	7	480	128	117	27	114	51	20	19	4	7	480	116	87	46	111	59	0	18	9	2	3	18	1	0	1	2	3	3	0	1		
03300	1.272	905	367	567	1	16	551	171	103	29	115	84	33	13	3	7	560	186	82	49	106	66	0	30	13	12	0	11	0	1	1	1	0	1	0	1		
03401	1.268	873	395	485	2	11	474	136	89	39	127	49	23	7	4	4	481	139	67	38	118	48	1	32	11	10	0	5	0	2	0	1	4	3	0	2		
03402	711	475	236	313	2	3	310	105	25	19	80	54	19	4	4	3	310	107	20	28	71	40	1	19	8	4	1	6	1	0	0	0	2	1	0	1		
06100	1.005	793	212	559	0	7	552	185	95	46	150	42	19	13	2	3	556	185	74	51	143	31	3	30	7	7	4	10	0	1	3	2	1	0	1	3		
06200	1.099	860	239	462	2	20	442	99	84	27	114	96	14	7	1	15	447	109	73	36	107	75	0	19	6	7	2	2	1	0	1	0	4	1	1	3		
06300	706	610	96	274	0	2	272	56	57	20	92	24	14	8	1	3	271	61	42	15	90	21	0	21	6	5	3	5	0	1	0	0	0	1	0	0	0	
06400	1.152	813	339	487	2	7	480	108	83	48	122	90	19	8	2	7	480	127	63	50	109	80	2	23	6	7	1	8	0	1	0	0	1	1	0	1		
06500	926	588	338	444	1	0	444	90	61	36	68	150	22	13	4	0	444	106	52	42	63	125	1	21	15	3	6	6	0	1	0	0	1	1	0	1		
06600	1.463	1.067	396	566	5	8	558	152	108	31	119	109	21	18	0	7	559	133	69	48	117	118	0	33	14	3	4	13	1	0	1	0	0	2	1	2		
06700	820	487	333	353	0	2	351	71	50	34	48	117	13	17	1	2	351	74	42	48	44	105	2	10	8	3	0	7	0	0	1	0	3	3	0	1		
06800	1.686	1.153	533	566	5	9	557	127	95	47	79	166	29	12	2	4	562	138	71	58	72	141	0	39	8	7	5	10	1	0	1	0	2	2	0	7		
07100	1.160	808	352	508	1	8	500	168	75	22	131	59	28	13	4	4	504	172	64	21	121	44	3	26	13	5	8	14	1	0	1	0	6	4	0	1		
07200	921	659	262	460	0	11	449	148	77	29	135	29	26	3	2	5	455	156	62	33	122	25	2	32	9	3	0	2	1	2	2	0	0	1	0	3		
07300	1.203	788	415	450	2	8	442	115	88	30	120	45	30	10	4	6	444	116	56	39	110	39	3	35	15	7	3	9	1	2	3	0	1	2	0	3		
07400	1.583	1.114	469	628	1	13	615	204	93	33	192	49	31	12	1	11	617	212	79	41	190	33	3	32	9	7	0	6	1	0	0	0	0	2	0	2		
07500	1.233	893	340	477	0	17	460	137	92	35	128	31	19	16	2	10	467	142	74	39	122	28	2	26	5	4	2	12	2	1	1	1	2	1	0	3		
07600	945	667	278	393	0	10	383	118	73	31	110	23	21	7	0	9	384	119	60	34	107	18	1	21	5	6	1	5	0	2	1	1	0	0	0	3		
07700	844	646	198	357	0	5	352	73	84	26	92	45	19	10	3	5	352	84	77	32	82	31	1	15	10	2	1	13	0	1	1	0	2	0	0	0	0	
07800	959	763	196	414	0	6	408	99	94	17	113	53	21	9	2	5	409	113	66	29	99	45	1	19	10	4	3	13	1	0	0	2	2	1	0	1		
07900	1.042	780	262	487	0	12	475	143	77	32	135	49	30	8	1	7	480	152	62	27	135	35	2	27	12	7	2	11	0	0	2	1	1	2	0	2		
13100	1.292	739	553	481	2	8	473	106	84	41	65	141	19	15	2	5	476	117	70	39	62	130	0	23	7	3	1	10	0	0	3	0	3	6	0	2		
13200	1.165	764	401	439	0	11	428	103	98	35	100	60	18	8	6	6	433	113	78	33	95	59	0	18	14	4	5	6	1	2	1	0	2	0	1	1		
13300	1.352	787	565	556	8	5	551	77	94	43	65	212	26	31	3	5	551	82	74	80	62	176	1	26	12	4	5	24	0	2	1	0	2	0	0	0	0	
13400	1.665	881	784	545	2	4	541	121	111	42	68	149	22	25	3	3	542	128	78	48	65	139	0	28	10	3	5	21	1	1	0	0	5	6	2	2	2	
14100	1.032	674	358	398	3	2	396	59	112	16	66	107	11	24	1	1	397	48	97	26	66	88	2	15	8	8	5	26	0	0	1	0	4	3	0	0		
14200	1.676	938	738	617	1	1	616	54	191	33	45	248	11	31	3	0	617	59	163	51	43	229	0	10	10	6	7	30	0	0	4	0	1	2	0	2		
14300	1.583	834	749	580	9	4	576	36	166	30	35	258	7	43	1	4	576	47	145	54	33	222	1	9	2	9	7	36	0	0	2	2	3	3	0	1		
14401	1.420	900	520	632	9	2	630	43	153	33	51	287	6	55	2	1	631	50	133	67	50	229	0	7	9	11	13	52	0	0	0	0	6	2	1	1		
14402	1.306	783	523	579	13	3	576	52	134	54	36	258	13	28	1	2	577	70	111	60	35	238	0	12	5	5	4	29	1	0	0	1	0	6	0	0		
14500	1.348	979	369	645	11	7	638	76	145	46	94	219	19	36	3	6	639	80	122	59	89	187	0	19	20	10	13	28	0	0	0	0	3	5	0	4		
14600	1.252	874	378	592	0	4	588	156	93	26	165	89	35	22	2	4	588	168	70	40	151	74	2	38	8	7	6	11	2	5	2	0	1	1	1	1		
53100	1.073	680	393	558	0	4	554	170	82	45	84	130	31	12	0	1	557	186	63	54	81	115	1	33	9	2	1	5	0	0	0	1	4	1	1			
53200	944	646	298	395	2	1	394	80	83	25	75	93	19	17	2	2	393	83	58	40	67	88	1	20	7	5	2	13	0	1	0	1	3	3	0	1		
53300	1.770	1.149	621	597	2	10	587	130	118	37	162	94	33	11	2	7	590	136	96	32	159	86	3	41	11	3	2	6	5	2	0	0	1	1	1	5		
53400	1.368	957	411	612	1	7	605	186	107	44	161	61	30	12	4	8	604	181	83	65	142	52	1	37	22	7	3	3	0	0	0	0	1	2	1	4		
53600	1.585	967	618	613	2	9	604	205	51	47	152	106	26	10	7	6	607	192	48	55	134	82	2	45	19	8	5	4	2	0	1	0	5	1	2	2	2	
53700	1.175	822	353	470	3	5	465	119	63	25	131	78	21	24	4	6	464	107	44	32	115	74	2	21	18	9	6	20	1	0	1	0	9	1	1	3		
53800	1.224	861	363	550	2	10	540	165	82	37	125	72	31	21	7	9	541	156	59	37	106	72	1	39	23	5	2	22	2	1	4	1	2	6	0	3		
76100	1.321	829	492	562	4	7	555	172	78	47	73	144	20	20	1	4	558	151	68	50	67	135	0	29	21	3	4	18	0	0	1	1	3	4	2	1		
76200	1.267	827	440	577	6	5																																

Wahlbezirke	Wahlberechtigte					Erststimmen										Zweitstimmen																					
	A	A1	A2	B	B1	C	D	CDU	DIE LINKE	SPD	AFD	GRÜNE	FDP	Die PARTEI	BüSo	E	F	CDU	DIE LINKE	SPD	AFD	GRÜNE	NPD	FDP	FREIE WÄHLER	Tier-schutz-partei	PIRA-TEN	Die PARTEI	BüSo	ADPM	Blaue #Team Petry	KPD	ÖDP	Die Hu-manis-ten	PDV	Ge-sund-heits-for-schung	
Briefwahlbezirke im Wahlkreis 45																																					
01000	0	0	0	462	462	3	459	98	96	20	60	145	25	13	2	3	459	96	80	44	58	128	0	28	6	2	1	10	1	1	0	0	0	0	0	0	4
02001	0	0	0	785	785	8	777	204	157	61	119	151	51	30	4	3	782	219	125	84	109	126	31	29	23	10	6	6	1	0	1	1	9	2	0	0	
02002	0	0	0	480	480	4	476	113	94	48	59	106	30	24	2	0	480	123	75	50	60	90	1	25	16	7	4	19	0	1	0	2	5	0	2		
03001	0	0	0	617	617	1	616	147	105	44	91	172	32	20	5	1	616	156	82	69	82	125	2	41	8	7	5	23	0	1	1	1	5	3	0	5	
03002	0	0	0	963	963	10	953	275	159	85	150	197	55	26	6	2	961	298	128	102	142	146	1	53	31	13	7	15	1	0	3	3	2	9	1	6	
06001	0	0	0	516	516	4	512	131	124	41	89	91	18	14	4	1	515	149	101	53	75	78	1	18	10	7	6	9	0	0	1	1	1	1	1	3	
06002	0	0	0	972	972	2	970	191	163	74	101	372	31	34	4	0	972	205	153	98	96	310	3	35	19	6	6	25	2	0	2	1	5	5	0	1	
06003	0	0	0	888	888	11	877	215	128	69	104	263	55	39	4	2	886	237	115	86	95	227	3	57	15	7	4	23	4	0	1	1	5	3	0	3	
07001	0	0	0	995	995	10	985	304	155	97	170	160	65	28	6	6	989	355	116	93	150	126	3	54	43	11	2	17	2	0	1	5	3	4	1	3	
07002	0	0	0	780	780	8	772	213	156	67	175	95	45	17	4	4	776	242	132	71	157	80	0	50	18	6	1	11	2	1	0	2	2	2	0	1	
07003	0	0	0	902	902	3	899	232	195	71	180	143	47	24	7	1	901	254	151	98	148	120	2	49	25	14	5	14	2	0	7	3	0	3	0	6	
13001	0	0	0	920	920	3	917	235	182	85	108	231	48	23	5	2	918	276	151	105	101	182	0	42	16	7	2	26	1	0	2	1	3	3	0	0	
13002	0	0	0	1.300	1.300	5	1.295	251	201	112	94	531	52	52	2	3	1.297	281	183	128	90	454	0	51	16	12	13	41	0	0	2	1	7	15	1	2	
14001	0	0	0	1.056	1.056	4	1.052	82	279	49	48	485	25	81	3	1	1.055	106	265	57	37	445	0	23	15	15	9	64	0	0	0	10	6	1	2		
14002	0	0	0	1.199	1.199	4	1.195	70	320	70	36	604	26	66	3	2	1.197	91	285	107	34	545	0	20	8	9	14	67	2	0	2	0	6	5	0	2	
14003	0	0	0	1.194	1.194	5	1.189	159	227	81	119	504	38	57	4	4	1.190	183	210	108	94	444	4	49	22	6	8	40	1	0	0	1	8	4	5	3	
53001	0	0	0	983	983	3	980	354	103	81	123	230	62	20	7	3	980	349	90	86	115	207	2	66	24	6	4	14	1	0	1	0	8	1	0	6	
53002	0	0	0	894	894	10	884	240	146	67	151	204	46	27	3	2	892	279	102	84	136	160	2	49	22	20	1	23	2	2	3	1	1	1	1	3	
53003	0	0	0	1.108	1.108	8	1.100	295	174	109	195	224	78	14	11	3	1.105	306	148	113	170	189	2	66	40	10	6	14	3	0	4	2	18	2	0	12	
76001	0	0	0	807	807	3	804	174	124	69	79	283	37	34	4	2	805	201	95	77	72	251	0	30	12	15	9	29	1	0	1	1	4	5	1	1	
76002	0	0	0	585	585	1	584	156	80	48	104	152	24	16	4	1	584	158	59	52	97	133	0	34	15	4	5	9	2	0	2	1	5	3	2	3	
76003	0	0	0	748	748	10	738	207	101	62	150	147	41	25	5	8	740	216	83	66	133	117	1	45	22	10	4	21	1	0	1	0	10	6	0	4	
Briefwahlgesamt	0	0	0	19.154	19.154	120	19.034	4.346	3.469	1.510	2.505	5.490	931	684	99	54	19.100	4.780	2.929	1.831	2.251	4.683	58	914	426	204	122	520	29	5	36	26	114	86	14	72	
Summe Wahlkreis 45	62.196	42.267	19.929	44.595	19.274	476	44.119	10.368	8.247	3.205	7.841	10.612	2.069	1.537	240	308	44.287	10.913	6.749	4.007	7.236	9.159	120	2.201	973	509	315	1.208	63	39	87	50	240	207	36	175	

Wahlbezirke	Wahlberechtigte					Erststimmen											Zweitstimmen																				
	A	A1	A2	B	B1	C	D	CDU	DIE LINKE	SPD	AFD	GRÜNE	FDP	Die PARTEI	BüSo	E	F	CDU	DIE LINKE	SPD	AFD	GRÜNE	NPD	FDP	FREIE WÄHLER	Tier-schutz-partei	PIRA-TEN	Die PARTEI	BüSo	ADPM	Blaue #Team Petry	KPD	ÖDP	Die Hu-manis-ten	PDV	Ge-sund-heits-for-schung	
Urnenwahlbezirke im Wahlkreis 46																																					
90110	1.557	1.261	296	736	1	15	721	255	52	43	283	54	34	0	0	12	724	212	53	42	266	59	5	37	21	8	3	3	0	0	1	1	5	1	1	1	6
90210	1.193	812	381	544	0	3	541	220	23	40	180	44	34	0	0	1	543	164	18	36	181	48	1	49	20	9	2	6	0	0	5	0	0	1	0	3	
90311	671	520	151	383	0	5	378	141	28	19	128	46	16	0	0	2	381	114	24	29	122	49	0	22	12	2	0	4	0	0	1	0	0	0	0	2	
90312	972	756	216	498	0	8	490	176	41	32	185	28	28	0	0	5	493	151	34	29	173	34	1	30	18	7	1	6	4	0	2	1	0	0	0	2	
90410	347	281	66	209	0	1	208	91	16	11	53	19	18	0	0	0	209	68	17	15	51	20	1	14	12	4	0	4	0	0	1	0	0	1	0	1	
90510	339	266	73	195	4	2	193	73	8	11	75	20	6	0	0	2	193	60	4	13	65	27	0	7	10	3	0	1	0	0	1	0	1	0	0	1	
90610	767	573	194	431	3	11	420	167	29	24	146	31	23	0	0	10	421	134	22	21	134	35	1	30	19	8	5	3	0	1	0	0	2	2	0	4	
90710	403	326	77	251	0	3	248	86	24	7	97	17	17	0	0	1	250	68	16	12	96	21	1	17	9	2	0	2	0	1	0	0	3	1	0	1	
92100	1.993	1.242	751	647	4	6	641	138	118	72	110	174	29	0	0	3	644	111	97	49	104	170	0	21	13	12	9	33	0	1	1	0	8	11	2	2	
92200	1.671	1.118	553	581	1	7	574	130	77	63	129	138	37	0	0	2	579	117	59	52	123	117	1	34	17	7	6	31	1	0	0	1	4	6	0	3	
92300	1.546	985	561	577	3	4	573	144	105	52	109	134	29	0	0	1	576	129	74	44	94	122	5	33	26	5	5	25	0	0	2	0	4	6	1	1	
92400	859	633	226	405	2	5	400	87	64	46	102	72	29	0	0	3	402	78	47	30	86	78	4	18	15	7	5	19	0	1	0	0	2	9	0	3	
92500	1.290	938	352	556	1	4	552	143	89	60	112	119	29	0	0	4	552	115	70	55	93	116	3	29	18	10	8	16	0	2	2	2	2	7	1	3	
93101	1.274	871	403	549	1	6	543	174	62	48	98	136	25	0	0	5	544	118	58	51	88	136	3	22	21	14	2	20	1	1	0	0	5	0	3		
93102	1.169	811	358	513	3	3	510	114	71	63	99	130	33	0	0	2	511	90	58	42	94	132	0	22	20	7	11	16	1	0	2	3	3	6	0	4	
93200	1.626	1.097	529	665	2	6	659	172	102	69	114	158	44	0	0	3	662	138	80	59	108	158	2	33	20	8	7	25	2	0	2	2	7	3	4	4	
93300	1.003	653	350	414	9	4	410	89	62	47	72	120	20	0	0	0	414	86	40	32	64	109	0	20	14	5	7	20	0	2	2	1	5	6	0	1	
93400	938	717	221	502	0	9	493	138	64	40	122	91	38	0	0	7	495	117	51	45	112	85	3	29	15	12	5	13	0	0	1	1	2	0	0	4	
93500	1.345	945	400	585	8	2	583	135	100	63	133	115	37	0	0	3	582	100	79	55	122	110	5	29	19	7	3	32	1	1	0	3	8	1	6		
93600	1.650	1.109	541	632	2	8	624	172	92	76	100	146	38	0	0	3	629	154	82	54	96	156	2	25	17	4	5	17	0	0	3	1	4	4	0	5	
94101	924	698	226	380	0	5	375	99	53	41	104	55	23	0	0	2	378	75	49	39	99	52	3	19	13	4	7	8	0	2	2	0	4	1	0	1	
94102	964	751	213	412	0	7	405	122	46	42	135	37	23	0	0	3	409	107	29	41	128	43	1	31	9	6	1	11	0	1	1	0	0	0	0	0	
94200	1.309	963	346	621	5	5	616	193	71	57	185	82	28	0	0	2	619	160	58	46	176	86	2	31	22	10	2	16	0	0	2	0	1	1	1	5	
94400	1.063	720	343	511	4	3	508	186	45	33	161	55	28	0	0	2	509	153	37	34	152	54	1	32	23	5	1	10	0	2	1	0	1	2	0	1	
94501	984	627	357	487	1	5	482	198	53	46	110	51	24	0	0	2	485	154	45	41	107	63	0	34	17	6	2	7	0	1	1	0	2	1	2	2	
94502	888	647	241	453	0	3	450	218	28	32	103	45	24	0	0	1	452	167	29	37	93	62	1	31	22	5	1	3	0	0	0	0	0	0	0	1	
94600	1.466	1.069	397	721	1	9	712	196	81	57	242	86	50	0	0	5	716	173	64	53	224	87	3	42	23	11	4	12	1	6	3	0	4	3	1	2	
95100	1.492	1.292	200	492	1	15	477	90	81	40	215	29	22	0	0	17	475	82	68	36	197	28	9	19	10	12	1	6	0	1	2	0	0	2	0	2	
95200	977	848	129	289	0	4	285	51	39	24	143	14	14	0	0	3	286	54	31	18	128	15	5	9	8	5	1	5	2	3	1	0	0	0	1	0	
95400	854	694	160	285	0	8	277	74	38	27	105	22	11	0	0	4	281	70	33	25	101	20	1	12	3	4	0	2	1	5	1	0	1	1	0	1	
95500	1.354	1.015	339	492	2	11	481	124	52	44	198	32	31	0	0	6	486	116	44	37	179	27	1	26	30	8	4	8	0	0	3	1	0	2	0	0	
95600	1.100	923	177	423	1	11	412	78	48	31	219	19	17	0	0	11	412	73	41	24	189	22	10	18	18	4	1	5	0	3	1	0	1	1	0	1	
96100	1.413	1.136	277	533	0	15	518	123	84	42	196	41	32	0	0	11	522	114	81	34	181	37	1	27	20	8	7	7	0	2	0	0	2	1	0	0	
96300	1.773	1.373	400	593	0	17	576	136	82	55	225	33	45	0	0	12	581	139	73	39	222	25	1	33	13	9	4	10	1	3	0	1	3	1	0	4	
96600	1.656	1.389	267	548	1	10	538	119	60	47	245	40	27	0	0	10	538	105	50	35	223	37	6	27	20	5	7	8	0	4	2	0	2	2	1	4	
97100	1.465	1.197	268	594	1	21	573	147	82	46	222	49	27	0	0	11	583	127	68	40	211	41	6	28	23	9	1	14	1	3	3	3	2	2	0	1	
97300	1.583	1.365	218	612	1	14	598	144	96	50	236	40	32	0	0	9	603	124	73	37	216	36	8	20	27	12	6	23	1	3	0	1	2	9	1	4	
97600	1.380	1.096	284	529	0	9	520	132	79	32	220	29	28	0	0	2	527	127	71	32	201	28	5	24	13	3	1	5	0	4	3	1	1	3	2	3	
98100	1.422	1.058	364	666	3	9	657	231	47	36	236	61	46	0	0	8	658	193	38	35	222	56	8	41	23	12	6	11	0	1	2	0	1	3	1	5	
98200	1.441	1.065	376	729	2	6	723	264	66	50	241	64	38	0	0	3	726	204	55	46	242	86	1	40	16	12	2	11	0	2	5	0	2	0	0	2	
98300	1.354	982	372	674	2	11	663	242	44	47	238	47	45	0	0	5	669	210	36	39	229	48	1	50	18	13	3	7	0	4	2	1	1	1	1	5	
98401	1.057	752	305	468	1	3	465	142	63	37	144	49	30	0	0	2	466	132	47	39	134	51	4	21	14	5	1	10	1	2	0	0	2	0	0	3	
98402	966	727	239	396	0	7	389	110	40	21	147	43	28	0	0	5	391	91	32	13	134	37	5	29	22	6	5	9	0	2	1	0	1	1	2	1	
98500	1.499	1.001	498	735	0	4	731	277	63	59	219	81	32	0	0	2	733	221	47	60	207	93	4	46	21	12	3	9	0	2	3	1	1	2	0	1	
98600	1.267	898	369	607	0	6	601	218	55	46	203	58	21	0	0	5	602	172	41	57	189	62	3	24	29	8	2	8	0	1	1	0	3	0	0	2	
99110	1.504	1.021	483	775	3	8	767	327	49	24	259	52	56	0	0	5	770	260	44																		

Wahlbezirke	Wahlberechtigte					Erststimmen										Zweitstimmen																				
	A	A1	A2	B	B1	C	D	CDU	DIE LINKE	SPD	AFD	GRÜNE	FDP	Die PARTEI	BüSo	E	F	CDU	DIE LINKE	SPD	AFD	GRÜNE	NPD	FDP	FREIE WÄHLER	Tier-schutz-partei	PIRA-TEN	Die PARTEI	BüSo	ADPM	Blaue #Team Petry	KPD	ÖDP	Die Humanis-ten	PDV	Ge-sund-heits-for-schung
Briefwahlbezirke im Wahlkreis 46																																				
90011	0	0	0	796	796	5	791	322	89	61	178	97	44	0	0	3	793	273	72	53	164	108	5	38	35	11	3	11	0	0	5	1	6	1	3	4
90012	0	0	0	591	591	7	584	220	61	59	133	72	39	0	0	0	591	180	50	53	123	81	2	43	20	16	2	4	0	0	4	3	0	1	1	8
92001	0	0	0	716	716	9	707	144	114	92	49	244	64	0	0	1	715	123	78	62	43	237	0	60	24	9	10	47	0	0	0	0	6	10	2	4
92002	0	0	0	741	741	14	727	161	124	112	87	176	67	0	0	3	738	135	112	69	86	205	3	48	29	8	9	19	0	1	1	0	2	3	1	7
92003	0	0	0	871	871	10	861	192	157	114	85	254	59	0	0	2	869	156	120	76	75	257	2	42	51	10	12	43	0	0	1	0	8	9	3	4
93001	0	0	0	717	717	5	712	158	120	100	54	216	64	0	0	2	715	131	101	58	55	230	1	44	22	11	7	33	0	0	1	1	3	12	1	4
93002	0	0	0	1.053	1.053	8	1.045	281	165	154	107	290	48	0	0	1	1.052	230	132	105	101	306	0	56	32	10	10	42	1	1	2	1	10	8	2	3
93003	0	0	0	897	897	9	888	227	149	127	118	216	51	0	0	2	895	190	127	76	99	238	0	53	42	13	4	28	0	0	0	1	6	12	0	6
94001	0	0	0	1.181	1.181	8	1.173	447	129	109	214	192	82	0	0	2	1.179	399	106	101	199	198	1	71	44	12	5	24	0	1	4	2	4	4	0	4
94002	0	0	0	868	868	9	859	306	105	88	172	112	76	0	0	2	866	276	86	78	143	111	1	62	36	17	3	24	1	0	8	1	10	2	2	5
95000	0	0	0	968	968	8	960	284	163	99	280	75	59	0	0	1	967	268	120	94	277	79	2	46	35	9	5	11	1	2	4	2	2	2	3	5
96000	0	0	0	906	906	11	895	276	137	96	239	89	58	0	0	4	902	263	119	82	217	82	2	50	23	20	4	14	1	2	6	1	2	3	1	10
97000	0	0	0	734	734	6	728	185	145	70	205	77	46	0	0	5	729	174	114	62	176	78	4	43	29	10	4	12	2	2	5	0	5	1	4	4
98001	0	0	0	702	702	8	694	273	72	59	163	67	60	0	0	5	697	246	44	49	163	87	2	47	29	4	2	9	1	0	2	1	3	2	2	4
98002	0	0	0	877	877	6	871	320	120	67	213	92	59	0	0	0	877	294	96	63	192	95	5	47	30	14	3	19	1	1	5	0	3	2	2	5
98003	0	0	0	841	841	5	836	340	80	67	176	120	53	0	0	1	840	284	74	74	162	125	3	61	23	9	4	4	0	0	3	2	4	2	2	4
99010	0	0	0	921	921	12	909	393	89	68	218	76	65	0	0	1	920	350	65	66	222	92	1	57	37	8	3	7	1	0	2	0	1	0	0	8
Briefwahlgesamt	0	0	0	14.380	14.380	140	14.240	4.529	2.019	1.542	2.691	2.465	994	0	0	35	14.345	3.972	1.616	1.221	2.497	2.609	34	868	541	191	90	351	9	10	53	16	75	74	29	89
Summe Wahlkreis 46	57.807	42.781	15.026	39.482	14.456	492	38.990	12.088	4.890	3.566	10.492	5.523	2.431	0	0	261	39.221	10.312	3.974	3.027	9.785	5.700	162	2.261	1.430	539	255	886	28	80	125	39	173	192	52	201

Wahlbezirke	Wahlberechtigte					Erststimmen										Zweitstimmen																						
	A	A1	A2	B	B1	C	D	CDU	DIE LINKE	SPD	AfD	GRÜNE	FDP	Die PARTEI	BüSo	E	F	CDU	DIE LINKE	SPD	AfD	GRÜNE	NPD	FDP	FREIE WÄHLER	Tier-schutz-partei	PIRA-TEN	Die PARTEI	BüSo	ADPM	Blaue #Team Petry	KPD	ÖDP	Die Humanis-ten	PDV	Gesund-heits-for-schung		
Urnenwahlbezirke im Wahlkreis 47																																						
04100	1.399	837	562	492	0	5	487	148	51	35	81	115	35	20	2	4	488	135	44	47	74	104	2	40	9	5	4	14	2	0	0	0	2	4	0	2		
04200	1.263	889	374	452	1	3	449	131	53	33	108	76	32	15	1	3	449	126	54	44	99	61	2	30	7	5	3	8	0	0	3	1	1	0	2	3		
04300	1.284	947	337	492	0	10	482	138	74	37	138	54	23	17	1	6	486	129	65	32	135	63	2	21	15	2	4	9	3	0	0	0	2	0	0	4		
04400	1.170	805	365	375	0	3	372	96	64	26	91	52	25	15	3	3	372	97	63	31	87	40	0	22	11	5	2	9	0	1	0	0	0	3	0	1		
04500	960	728	232	376	2	8	368	87	68	27	114	48	8	12	4	6	370	73	64	32	110	44	2	12	12	2	3	6	0	0	1	1	0	3	0	5		
04600	904	663	241	397	0	9	388	114	59	38	104	32	25	14	2	4	393	109	55	43	101	28	3	23	11	4	2	5	1	0	0	1	2	3	1	1		
05101	779	644	135	270	0	3	267	57	36	26	72	47	15	13	1	2	268	52	38	24	71	37	0	17	5	8	1	10	1	1	0	0	1	0	0	2		
05102	1.261	915	346	498	2	1	497	112	74	43	67	141	20	38	2	1	497	103	65	39	62	131	0	30	7	10	7	27	2	2	1	0	5	3	1	2		
05200	1.486	1.030	456	510	4	4	506	63	113	23	67	174	24	38	4	2	508	49	98	29	62	156	1	21	19	9	14	30	3	0	3	0	4	5	1	4		
05301	1.698	1.115	583	554	5	4	550	102	87	44	76	164	28	44	5	2	552	88	91	47	68	158	2	33	14	9	3	23	5	3	0	0	5	1	0	2		
05302	1.057	804	253	348	0	0	348	52	72	24	92	69	22	15	2	0	348	51	69	23	89	55	1	21	7	7	4	12	0	0	1	0	2	2	0	4		
21100	1.237	801	436	499	0	1	498	77	107	33	73	142	19	44	3	0	499	65	99	47	67	120	2	26	8	13	7	32	2	1	0	1	3	2	3	1	1	
21200	1.354	936	418	559	3	5	554	93	116	38	110	135	23	36	3	3	556	81	100	34	107	130	3	27	7	11	7	30	0	2	1	2	3	2	2	7		
21301	910	659	251	418	4	4	414	76	59	42	76	114	25	22	0	3	415	76	49	36	69	109	2	23	18	4	7	13	0	0	2	0	4	2	0	1		
21302	1.594	1.139	455	624	0	12	612	95	114	40	110	172	29	48	4	5	619	83	94	57	109	154	2	32	19	15	6	34	2	2	1	0	4	4	0	1		
21303	899	650	249	351	4	2	349	66	49	32	58	94	19	29	2	0	351	63	43	32	53	97	1	16	13	7	1	18	0	2	0	0	0	4	0	1		
21400	1.425	1.011	414	550	2	8	542	88	83	46	102	171	14	34	4	4	546	83	71	54	94	163	1	14	11	5	9	24	2	0	2	1	2	5	0	5		
21500	1.495	1.122	373	606	0	12	594	93	100	43	125	161	23	44	5	8	598	80	77	52	122	152	6	23	23	5	8	38	1	1	1	0	3	0	1	5		
22100	1.592	1.151	441	697	5	8	689	160	104	67	156	121	32	41	8	4	693	142	95	68	149	120	2	38	14	11	5	33	4	0	1	1	5	0	1	4		
22200	1.406	1.017	389	536	1	5	531	120	69	26	164	72	28	47	5	5	531	107	71	29	152	57	2	26	26	12	4	27	1	1	2	0	1	6	2	5		
22300	1.242	987	255	515	1	1	514	122	79	35	155	61	26	32	4	1	514	119	69	37	153	50	0	24	17	11	5	16	1	1	0	0	4	5	0	2		
22400	897	765	132	413	0	7	406	113	43	23	172	21	20	7	7	4	409	94	42	26	161	20	4	27	13	7	0	6	3	2	0	0	2	1	1	0		
22501	1.200	920	280	577	0	8	569	142	71	44	184	67	25	26	10	4	573	130	56	55	170	64	4	28	21	7	5	17	4	0	0	0	3	1	0	8		
22502	1.662	1.243	419	722	4	6	716	190	99	59	160	117	32	53	6	6	716	172	80	63	148	119	0	33	28	21	5	29	1	4	6	0	2	5	0	0		
22600	1.082	832	250	533	0	6	527	124	47	38	185	67	43	19	4	3	530	111	45	43	163	53	5	33	37	14	8	10	0	3	1	0	0	0	0	4		
22700	1.173	887	286	563	0	7	556	172	60	31	193	44	31	22	3	7	556	141	58	41	184	48	0	27	24	5	2	11	0	0	3	1	2	0	6	3		
23100	1.068	831	237	468	1	5	463	123	38	14	177	49	28	32	2	4	464	108	42	10	164	48	3	23	19	7	1	27	2	4	0	3	1	0	1	1		
23200	1.232	994	238	481	1	6	475	97	51	43	167	52	33	28	4	5	476	93	44	41	157	41	2	33	19	14	1	19	1	1	1	2	3	4	0	0		
23300	1.060	818	242	563	0	7	556	221	28	33	186	52	25	9	2	4	559	200	27	36	175	52	0	38	14	3	0	7	3	0	2	0	0	1	0	1		
23400	1.044	896	148	549	1	14	535	176	58	36	185	30	36	11	3	11	538	147	44	44	179	38	3	41	10	10	3	9	0	0	3	0	2	1	0	4		
24100	918	702	216	448	0	5	443	127	57	40	102	71	26	16	4	4	444	123	50	44	97	54	1	30	16	4	4	11	0	0	2	0	2	2	0	4		
24200	1.131	793	338	619	2	2	617	182	86	56	109	131	35	16	2	3	616	169	68	61	96	129	0	40	17	4	1	16	0	1	3	0	4	4	1	2		
24300	1.028	738	290	547	5	5	542	156	67	54	106	98	31	27	3	5	542	158	68	54	103	84	0	23	15	14	1	10	2	0	3	0	2	2	2	1		
24400	1.328	932	396	653	7	5	648	206	78	49	134	106	41	31	3	1	652	194	87	49	125	102	2	35	27	6	3	15	0	1	0	0	2	1	0	3		
24500	1.500	1.121	379	702	0	15	687	212	81	66	202	70	32	18	6	7	695	195	82	55	192	70	4	37	18	11	3	12	2	3	2	3	0	2	0	4		
24700	1.079	841	238	477	3	8	469	137	70	25	138	57	27	10	5	6	471	119	58	27	132	58	3	35	12	4	3	6	1	3	1	0	6	1	0	2		
24800	1.009	676	333	461	5	2	459	165	44	30	126	56	26	10	2	2	459	150	41	34	123	53	0	31	11	1	0	8	1	2	0	0	0	1	1	0	2	
25100	1.450	1.066	384	607	3	9	598	121	117	29	140	116	26	39	10	8	599	112	108	38	131	108	4	21	22	10	3	28	2	0	0	0	3	6	1	2		
25200	1.237	954	283	522	4	8	514	114	96	33	93	104	30	37	7	5	517	110	79	38	90	88	5	28	13	9	10	30	3	2	2	0	3	2	0	5		
25300	1.392	1.038	354	614	0	7	607	181	58	54	188	53	49	21	3	7	607	167	53	46	176	48	4	57	14	8	4	14	0	1	3	0	1	2	0	9		
25400	1.762	1.312	450	689	1	5	684	154	111	37	155	131	34	56	6	2	687	146	113	41	146	110	2	28	25	17	7	35	2	0	2	0	5	3	0	5		
25500	1.683	1.246	437	633	4	9	624	163	89	48	132	118	32	40	2	10	623	149	93	53	128	99	2	31	13	13	3	21	0	0	2	1	3	4	4	4		
25600	833	583	250	367	1	6	361	117	40	27	81	59	24	10	3	4	363	100	34	35	80	54	2	24	9	6	2	7	2	1	0	0	3	0	1	3		
25700	1.512	1.084	428	660	3	8	652	189	83	50	166	108	31	24	1	4	656	165	69	56	163	101	1	51	13	7	5	13	1	0	4	0	5	0	0	2		
91101	1.043	775	268	525	0	4	521	133	60	32	170	67	34	25	0	2	523	125	51	38	152	65	6	29	19	8	3	17	0	2	1	0	2	0	0	5		
91102	1.008	807	201	446	0	3	443																															

Wahlbezirke	Wahlberechtigte					Erststimmen										Zweitstimmen																			
	A	A1	A2	B	B1	C	D	CDU	DIE LINKE	SPD	AfD	GRÜNE	FDP	Die PARTEI	BüSo	E	F	CDU	DIE LINKE	SPD	AfD	GRÜNE	NPD	FDP	FREIE WÄHLER	Tier-schutz-partei	PIRA-TEN	Die PARTEI	BüSo	ADPM	Blaue #Team Petry	KPD	ÖDP	Die Hu-manis-ten	PDV

Briefwahlbezirke im Wahlkreis 47

04001	0	0	0	1.251	1.251	11	1.240	403	211	96	169	262	70	26	3	3	1.248	378	184	111	164	239	2	87	26	7	3	22	0	0	4	2	6	5	2	6
04002	0	0	0	783	783	8	775	209	150	89	152	95	51	26	3	5	778	197	138	89	146	91	1	53	15	4	6	19	2	0	3	0	4	5	1	4
05001	0	0	0	885	885	2	883	156	145	80	84	304	43	62	9	4	881	146	133	77	76	276	3	41	20	15	13	47	2	0	5	0	12	7	2	6
05002	0	0	0	781	781	2	779	194	116	64	66	233	50	53	3	2	779	162	125	69	65	211	0	48	14	12	10	39	0	0	3	2	2	10	2	5
21001	0	0	0	1.053	1.053	4	1.049	162	231	66	100	370	40	76	4	3	1.050	161	207	90	92	330	2	34	26	19	14	46	2	0	3	2	6	3	5	8
21002	0	0	0	675	675	2	673	120	117	54	72	230	27	46	7	0	675	127	116	62	68	187	1	23	18	17	9	29	0	1	2	0	6	6	0	3
21003	0	0	0	756	756	4	752	126	160	53	80	257	23	49	4	3	753	114	139	58	72	245	2	31	24	14	10	34	0	0	1	1	3	2	0	3
22001	0	0	0	793	793	7	786	169	97	65	154	183	58	55	5	4	789	169	85	76	149	156	2	47	35	12	11	30	2	0	3	0	3	4	0	5
22002	0	0	0	637	637	8	629	195	89	51	122	89	44	38	1	4	633	180	79	57	111	81	2	41	32	16	5	16	0	0	3	1	3	0	2	4
22003	0	0	0	911	911	9	902	269	124	85	167	152	57	40	8	3	908	271	108	79	156	133	4	44	39	15	4	30	3	0	2	1	8	5	0	6
23000	0	0	0	826	826	11	815	300	79	56	171	110	63	31	5	7	819	297	73	53	156	102	0	60	27	21	2	12	1	1	4	1	5	0	1	3
24001	0	0	0	1.031	1.031	8	1.023	291	142	90	178	235	54	27	6	3	1.028	253	131	115	171	203	1	69	38	14	3	13	1	0	2	0	4	3	1	6
24002	0	0	0	957	957	5	952	272	142	94	167	167	86	19	5	1	956	252	123	106	168	151	1	67	42	15	1	13	1	1	3	1	5	3	0	3
25001	0	0	0	974	974	8	966	225	174	91	146	229	40	55	6	3	971	240	151	94	131	210	3	41	23	17	6	32	1	0	6	0	5	5	1	5
25002	0	0	0	853	853	3	850	188	154	69	133	190	65	43	8	3	850	171	137	77	123	172	6	57	34	23	6	26	3	0	3	0	2	5	1	4
25003	0	0	0	648	648	4	644	211	108	59	80	125	35	19	7	1	647	209	109	52	71	123	1	32	13	6	1	11	3	0	3	1	4	2	3	3
91001	0	0	0	865	865	11	854	272	98	77	157	146	57	40	7	2	863	270	89	87	142	131	2	47	34	14	3	19	1	1	5	0	8	3	2	5
91002	0	0	0	634	634	5	629	163	78	65	115	118	51	31	8	2	632	159	66	57	107	102	1	53	24	15	6	20	4	0	3	0	3	4	5	3
91003	0	0	0	662	662	5	657	169	92	58	106	129	52	46	5	2	660	158	71	65	103	114	1	43	36	11	7	25	2	2	4	0	6	7	1	4
Briefwahlgesamt	0	0	0	15.975	15.975	117	15.858	4.094	2.507	1.362	2.419	3.624	966	782	104	55	15.920	3.914	2.264	1.474	2.271	3.257	35	918	520	267	120	483	28	6	62	12	95	79	29	86

Summe Wahlkreis 47	63.578	46.741	16.837	42.764	16.065	430	42.334	10.719	6.167	3.304	9.176	8.153	2.400	2.119	296	262	42.502	9.942	5.585	3.571	8.644	7.418	140	2.421	1.366	692	321	1.371	91	66	133	33	217	190	63	238
---------------------------	---------------	---------------	---------------	---------------	---------------	------------	---------------	---------------	--------------	--------------	--------------	--------------	--------------	--------------	------------	------------	---------------	--------------	--------------	--------------	--------------	--------------	------------	--------------	--------------	------------	------------	--------------	-----------	-----------	------------	-----------	------------	------------	-----------	------------

Gesamtergebnis

Summe Urnenwahl	426.474	303.897	122.577	190.300	637	2.554	187.746	54.668	24.121	15.093	49.211	29.425	10.756	3.817	655	1.732	188.568	49.585	20.458	15.062	45.895	27.539	782	12.448	5.508	2.391	1.039	4.151	217	357	481	160	776	749	178	792
Summe Briefwahl	0	0	0	117.620	117.620	973	116.647	33.102	17.281	11.574	19.088	25.436	7.219	2.564	383	348	117.272	32.433	14.257	10.898	17.481	24.048	238	7.407	3.436	1.379	642	2.661	136	55	360	110	611	456	135	529
Summe gesamt	426.474	303.897	122.577	307.920	118.257	3.527	304.393	87.770	41.402	26.667	68.299	54.861	17.975	6.381	1.038	2.080	305.840	82.018	34.715	25.960	63.376	51.587	1.020	19.855	8.944	3.770	1.681	6.812	353	412	841	270	1.387	1.205	313	1.321

Statistische Veröffentlichungen (2/23)

	Datenstand	Preis Druck in Euro	verfügbare kostenlose Formate
Faktum Dresden - Die Sächsische Landeshauptstadt in Zahlen	31.12.2017	kostenlos	PDF
Dresden in Zahlen (quartalsweise)		kostenlos	PDF
Straßenverzeichnis Dresden 2022	31.10.2022	4,00	PDF/Excel

Statistische Mitteilungen			
Arbeit und Soziales 2021	31.12.2021	12,00	PDF/Excel
Bauen und Wohnen 2021	31.12.2021	8,00	PDF/Excel
Bevölkerungsbewegung 2021	31.12.2021	8,00	PDF/Excel
Bevölkerung und Haushalte 2022	31.12.2022	12,00	PDF/Excel
Stadtteilkatalog 2021	31.12.2021	-	PDF
Umfragen			
Kommunale Bürgerumfrage 2022 - Tabellenteil	Apr. 2022	-	PDF
Kommunale Bürgerumfrage 2022 - Hauptaussagen	Apr. 2022	12,00	PDF
Kommunale Bürgerumfrage 2020 - Tabellenteil	Apr. 2020	12,00	PDF
Kommunale Bürgerumfrage 2020 - Hauptaussagen	Apr. 2020	12,00	PDF
Wahlen			
Bundestagswahl 2021 - Ergebnisse in Dresden	26.09.2021	8,00	PDF
Europawahl/Kommunalwahl 2014 - Ergebnisse in Dresden	25.05.2014	12,00	PDF
Landtagswahl 2019 - Ergebnisse in Dresden	01.09.2019	-	PDF
Oberbürgermeisterwahl 2022 in Dresden	12.06./10.07.2022	-	PDF

Sachdaten	Preis in Euro	Format
Auftragsrecherche je Datenfeld	0,05	Excel
Recherchengrundgebühr	10,00	

Personalkosten		
je angefangene halbe Stunde	20,00	

Entgeltbefreiungen:

Bundesrepublik Deutschland, Freistaat Sachsen, kommunale Körperschaften in gegenseitiger Entgeltbefreiung, Schulen in kommunaler und freier Trägerschaft

Rabatte (außer Recherchen):

50 Prozent für Schüler und Studenten, bei einer Sachdatenbereitstellung zum Preis über 150 Euro jedes weitere Datenfeld 50 Prozent

Postanschrift:

Landeshauptstadt Dresden
Kommunale Statistikstelle
Postfach 12 00 20
01001 Dresden

Telefon (03 51) 4 88 11 00

E-Mail statistik@dresden.de

Internet <http://www.dresden.de/statistik>

Besucheranschrift:

Ostra-Allee 11, 2. Etage
01067 Dresden

Öffnungszeiten

Sprechzeiten nach Vereinbarung

<https://opendata.dresden.de>

Impressum

Herausgeber:
Landeshauptstadt Dresden

Kommunale Statistikstelle
Telefon (03 51) 4 88 11 00
E-Mail statistik@dresden.de

Amt für Presse-, Öffentlichkeitsarbeit und Protokoll
Telefon (03 51) 4 88 23 90
Telefax (03 51) 4 88 22 38
E-Mail presse@dresden.de

Postfach 12 00 20
01001 Dresden
www.dresden.de
facebook.com/stadt.dresden

Zentraler Behördenruf 115 – Wir lieben Fragen

Redaktion: Kommunale Statistikstelle

Titelfotos: Frank Exß, Sylvio Dittrich, Andreas Tampe

Redaktionsschluss: April 2023

Elektronische Dokumente mit qualifizierter elektronischer Signatur können über ein Formular unter www.dresden.de/kontakt eingereicht werden. Dieses Informationsmaterial ist Teil der Öffentlichkeitsarbeit der Landeshauptstadt Dresden. Es darf weder von Parteien noch von Wahlwerbern oder Wahlhelfern zum Zweck der Wahlwerbung benutzt werden. Den Parteien ist es jedoch gestattet, Informationsmaterial zur Unterrichtung ihrer Mitglieder zu verwenden.

www.dresden.de/statistik