

Statistische
Informationen

Kommunale
Bürgerumfrage
2002



Statistische
Informationen

Kommunale
Bürgerumfrage
2002

Zeichenerklärung:

1	= weniger als 0,5, jedoch mehr als nichts
(kein Zahlenwert)	= Fallzahl ist 0
.	= Fallzahl zu gering

Im Tabellenteil beziehen sich die Prozentangaben auf die Zeilensumme; bei Fragen mit Mehrfachangabemöglichkeit (Aufzählungen oder Verschlüsselung der Texteintragungen) sind die Prozentangaben auf die Anzahl der Personen, die die Frage beantwortet haben, bezogen. Sind Mittelwerte angegeben, wird dies in der Spaltenüberschrift gesondert vermerkt.

Die Angaben zum Antwortumfang bezeichnen die Anzahl der gültigen Antworten zur jeweiligen Frage oder Unterfrage.

Inhalt

1. Einleitung

1.1 Anliegen und Durchführung der Bürgerumfrage	5
1.2 Angaben zur Stichprobe - Rücklauf – Repräsentativität	6
1.3 Hinweise zur Broschüre	8

2. Hauptaussagen 11

2.1 Wohnsituation	11
2.1.1 Zufriedenheit mit der Wohnung, der Wohngegend und der Stadt	11
2.1.2 Wohneigentum	13
2.1.3 Wohnfläche	13
2.1.4 Wohnungsausstattung	14
2.1.5 Wohnungsleerstand	14
2.1.6 Wohnkosten	15
2.2 Wohnmobilität	16
2.2.1 Wohnungswechsel 1991 bis 2002	16
2.2.2 Umzugsabsicht	16
2.3 Lebensbedingungen	19
2.3.1 Allgemeine Lebensbedingungen	19
2.3.2 Umweltschutz und Energieeinsparung im Alltag	22
2.3.3 Abfallentsorgung, Ordnung und Sauberkeit	24
2.3.4 Ausstattung der Haushalte mit Elektrogeräten	24
2.3.5 Spielorte der Kinder	25
2.3.6 Verkehr	26
2.3.7 Einkauf	28
2.3.8 Kommunalpolitisches Interesse und Informationsquellen	29
2.3.9 Kultur, Sport und Freizeit	32
2.3.10 Leben mit Behinderungen	37
2.3.11 Soziales Engagement	39
2.3.12 Gesundheit und Wohlbefinden	42
2.3.13 Finanzielle Situation	45
2.3.14 Arbeit	50
2.4 Stadtimage und Bürgerhinweise	51
2.4.1 Stadtimage	51
2.4.2 Bürgerhinweise	52

3. Tabellen 55

3.1 Inhaltliche Auswertung	55
3.2 Angaben zum Antwortumfang – haushaltbezogene Fragen	263
3.3 Angaben zum Antwortumfang – personenbezogene Fragen	271

Anhang	279
Fragebogen	280
Stichwortverzeichnis	297

1. Einleitung

1.1 Anliegen und Durchführung der Bürgerumfrage

Die im April 2002 durchgeführte Kommunale Bürgerumfrage setzte die Reihe der Mehrthemenbefragungen von 1993, 1995 und 1996 nach einer längeren Pause fort. Die Umfrage vom Winter 1998/99 konzentrierte sich auf das Thema Wohnen.

Der Zeitvergleich der Ergebnisse zahlreicher standardisierter, wiederholt gestellter Fragen, erlaubt es, ein repräsentatives Bild über die Lebensbedingungen der Bevölkerung nicht nur zum Befragungszeitpunkt zu zeichnen, sondern auch Entwicklungen und Trends zu veranschaulichen.

Mit der Umfrage wurden Daten aus den Bereichen Wohnen, Einkaufen, Verkehr, Informationsquellen zum städtischen Geschehen, ehrenamtliche Tätigkeit, Kultur und Sport erhoben, aber auch Meinungs- und Stimmungsbilder sowie subjektive Wahrnehmungen erfragt. Dazu gehörten z. B. Umzugsvorhaben und -motive, Beeinträchtigungen in der Wohnumgebung, Einstellungen zu bestimmten sozialen Gruppen und die Einschätzung von städtischen Lebensbedingungen.

Erst die Kenntnis der Wünsche und Meinungen der Bürger ermöglicht es, eine bürgernahe Politik zu führen und die Verwaltungsarbeit und -struktur auf die Bedürfnisse der Nutzer abzustimmen. Durch die Kommunale Bürgerumfrage 2002 wurde der Informationsbedarf, der aus anderen Quellen nicht befriedigt werden kann, gebündelt. Die gewonnenen Informationen dienen u. a. der Stadtplanung hinsichtlich der Wohnbedarfsstruktur, der Bauleitplanung, der Entwicklung des Verkehrskonzeptes und der Prioritätensetzung im sozialen Bereich.

Bereits im Jahr 2000 wurde damit begonnen, die Informationsbedarfe der einzelnen städtischen Einheiten zu ermitteln und in Abstimmung mit der Arbeitsgruppe Kommunale Bürgerumfrage in einem Fragebogen zusammenzustellen. Das Sächsische Statistikgesetz (SächsStatG) fordert für derartige Fälle die Erstellung einer Satzung, an deren Erarbeitung der Sächsische Datenschutzbeauftragte und das Statistische Landesamt zu beteiligen sind. Dieser Prozess gestaltete sich äußerst langwierig. Im Ergebnis konnte die Mehrzahl der aufgeworfenen Fragen zur Zufriedenheit aller Beteiligten geklärt werden.

Die Satzung wurde am 21. März 2002 vom Stadtrat beschlossen und im Amtsblatt Nr. 15 vom 11. April 2002 veröffentlicht. Damit konnte die Aussendung der Befragungsunterlagen an ca. 9 000 per Zufallsverfahren aus dem Melderegister ausgewählte Einwohner ab 16 Jahre beginnen.

Die Briefe, die ab 15. April 2002 der Post übergeben wurden, bestanden aus dem Fragebogen, einem Anschreiben des Oberbürgermeisters und einem (Frei-)Rückschlagschreiben. Die Bekanntmachung der Umfrage wurde durch Mitteilungen in den lokalen Tageszeitungen unterstützt. Knapp zwei Wochen später erhielten alle Befragten ein kombiniertes Dank- und Erinnerungsschreiben.

Folgende Ämter und Dienststellen der Stadt waren durch ihre Zuarbeiten bzw. die Mitarbeit in der Arbeitsgruppe an der Erarbeitung und Vorbereitung der Kommunalen Bürgerumfrage 2002 beteiligt:

Geschäftsbereich 0

- Gleichstellungsbeauftragte
- Behindertenbeauftragte
- Datenschutzbeauftragter
- Amt für Presse- und Öffentlichkeitsarbeit

Geschäftsbereich 1

- Sachgebiet Bürgeranliegen
- Hauptamt
- Ortsamt Neustadt
- Ortsamt Pieschen
- Ortsamt Plauen
- Ortsamt Klotzsche
- Ortsamt Leuben
- Ortschaft Mobschatz
- Eigenbetrieb Sportstätten- und Bäderbetrieb

Geschäftsbereich 3

- Ordnungsamt - Abteilung Gewerbeangelegenheiten
- Brand- und Katastrophenschutzamt
- Kommunale Statistikstelle

Geschäftsbereich 4

- Denkmalschutzamt
- Kulturamt
- Städtische Bibliotheken

Geschäftsbereich 5

- Persönlicher Referent
- Gesunde-Städte-Projekt
- Gesundheitsamt
- Sozialamt
- Jugendamt
- Eigenbetrieb Kindertageseinrichtungen

Geschäftsbereich 6

- Stadtplanungsamt
- Straßen- und Tiefbauamt
- Hauptabteilung Mobilität

Geschäftsbereich 7

- Amt für Abfallwirtschaft und Stadtreinigung
- Amt für Wirtschaftsförderung
- Amt für Umweltschutz
- Grünflächenamt

Außerdem wurden Wünsche zweier Fraktionen des Stadtrates zu Erhebungsinhalten berücksichtigt.

1.2 Angaben zur Stichprobe – Rücklauf – Repräsentativität

Von den 9 051 versandten Fragebögen kamen 126 als nicht zustellbar wieder zurück. 3 008 wurden ausgefüllt und zurückgesandt, gut drei Viertel davon bereits innerhalb der ersten zwei Wochen. Die Rücklaufquote von 34 % war die niedrigste aller bisher durchgeführten Dresdner Bürgerumfragen, die 40 bis 44 % erreichten.

Parallel zum Rücklauf der Fragebögen, der bis Ende Juni im wesentlichen abgeschlossen war, wurden die Daten erfasst und anschließend auf Plausibilität überprüft und gegebenenfalls korrigiert. Die Analyse der Ergebnisse erfolgte dann zuerst mit dem Ziel, die dringendsten Anforderungen der Ämter der Stadt zu befriedigen, um danach systematisch jede einzelne Frage nach dem für die Veröffentlichung vorgesehenen Muster zu bearbeiten.

Das so entstandene Tabellenwerk umfasst den größten Teil der vorliegenden Broschüre. Im vorangestellten Textteil sind die Hauptaussagen herausgearbeitet. Dabei wird versucht, durch Vergleiche mit den Ergebnissen der vorangegangenen Dresdner Umfragen und den Bürgerumfragen anderer Städte Tendenzen darzustellen und Hinweise auf relativierende Einordnungen zu geben.

Im Ergebnis der Umfrage lagen von jedem 137. Einwohner ab 16 Jahre bzw. aus jedem 84. Privathaushalt ein ausgefüllter Fragebogen vor.

Das ist deutlich umfangreicher als etwa der Mikrozensus und lässt auch eine kleinräumige Auswertung, gegebenenfalls bis auf Stadtteilebene, zu.

The graph displays the percentage of correct answers (Y-axis, 0% to 45%) over time (X-axis, 0 to 48 hours). Four groups are compared: Frühjahr 1995 (thin line), Herbst 1996 (thick line with asterisks), Winter 1998 (thick line with squares), and Frühjahr 2002 (thick grey line). The Winter 1998 group shows the highest performance, reaching nearly 40% by the end of the 48 hours. The other groups show a rapid increase in the first 24 hours, followed by a plateau. The Herbst 1996 group shows a slight decrease in performance after 24 hours.

Group	0h	1h	2h	3h	4h	5h	6h	7h	8h	9h	10h	11h	12h	13h	14h	15h	16h	17h	18h	19h	20h	21h	22h	23h	24h	25h	26h	27h	28h	29h	30h	31h	32h	33h	34h	35h	36h	37h	38h	39h	40h	41h	42h	43h	44h	45h	46h	47h	48h
Frühjahr 1995	0	1	2	3	4	5	6	7	8	9	10	11	12	13	14	15	16	17	18	19	20	21	22	23	24	25	26	27	28	29	30	31	32	33	34	35	36	37	38	39	40	41	42	43	44	45	46	47	48
Herbst 1996	0	1	2	3	4	5	6	7	8	9	10	11	12	13	14	15	16	17	18	19	20	21	22	23	24	25	26	27	28	29	30	31	32	33	34	35	36	37	38	39	40	41	42	43	44	45	46	47	48
Winter 1998	0	1	2	3	4	5	6	7	8	9	10	11	12	13	14	15	16	17	18	19	20	21	22	23	24	25	26	27	28	29	30	31	32	33	34	35	36	37	38	39	40	41	42	43	44	45	46	47	48
Frühjahr 2002	0	1	2	3	4	5	6	7	8	9	10	11	12	13	14	15	16	17	18	19	20	21	22	23	24	25	26	27	28	29	30	31	32	33	34	35	36	37	38	39	40	41	42	43	44	45	46	47	48

Spitzenreiter beim Rücklauf waren die Stadtteile Plauen und Loschwitz/Wachwitz mit über 43 %; aus Gebieten, die allgemein als problembelasteter angesehen werden, kamen anteilig leider die wenigsten Fragebögen zurück. Das betraf z. B. Gorbitz-Nord (knapp 21 %), Löbtau-Süd (23,6 %) und Friedrichstadt (26,3 %). Interessant ist ein Vergleich mit der Wahlbeteiligung bei der Bundestagswahl: Wo diese gering war, wurde auch von der Mitwirkung an der Umfrage weniger Gebrauch gemacht. Eine Ausnahme stellte dabei jedoch der ländlich geprägte Stadtrand (z. B. Hellerau/Wilschdorf mit 26,5 % oder Kaditz mit 23,7 % Rücklauf) dar, wo das Interesse an der Umfrage im Gegensatz zur Wahl nur unterdurchschnittlich ausfiel.

Die Repräsentativität der Stichprobe soll aber auch bezüglich Alter, Geschlecht, Familienstand und anderen sozio-demografischen Merkmalen gewährleistet sein. Wie schon bei den vorangegangenen Umfragen zeigte sich, dass insbesondere Alleinstehende und dabei vor allem jüngere Ledige zu wenig geantwortet haben. Da aus dem Einwohnerregister „harte“ Daten zu Alter, Geschlecht und Familienstand vorliegen, hätte über alle drei Merkmale eine Wichtung durchgeführt werden können. Es ergab sich aber wie schon früher, dass eine Wichtung über den Familienstand allein auch ausreichende Repräsentativität bezüglich Alter und Geschlecht erreicht, so dass eine übergroße Zahl von Wichtungsfaktoren vermieden werden konnte.

Landeshauptstadt Dresden, Kommunale Statistikstelle – Kommunale Bürgerumfrage 2002

1.3 Hinweise zur Broschüre

Die Analyse der Ergebnisse erfolgte zunächst mit dem Ziel, die dringendsten Anforderungen der Ämter der Stadt zu befriedigen. Erst danach wurde jede einzelne Frage systematisch nach dem für die Veröffentlichung vorgesehenen Muster bearbeitet.

Dieses Tabellenwerk umfasst den größten Teil der vorliegenden Broschüre. Im vorangestellten Textteil sind die Hauptaussagen herausgearbeitet. Dabei wird versucht, durch Vergleiche mit den Ergebnissen der vorangegangenen Dresdner Umfragen und anderen Materialien Tendenzen darzustellen und Hinweise auf relativierende Einordnungen zu geben.

Für die kooperative Zusammenarbeit im Prozess der Erstellung der vorliegenden Broschüre, insbesondere durch die Zuarbeit von Textteilen, gilt der Behindertenbeauftragten Frau Müller, Herrn Wiemer im Kulturstadtamt sowie Frau Dr. Burggraf in der Hauptabteilung Mobilität besonderer Dank.

Dem Leser wird ein ausführlicher Tabellenteil zur Verfügung gestellt, der die Auswertung der Fragen, geordnet nach ihrer laufenden Nummer im Fragebogen, enthält. Die **personenbezogenen Fragen** werden dabei gegliedert nach ausgewählten sozio-demografischen Merkmalen dargestellt:

- Geschlecht
- Lebensweise
- Altersgruppe
- Stellung im Erwerbsleben
- Haushaltsnettoeinkommen
- Haushaltsgröße
- Gebiet

Der Merkmalskatalog für die **Fragen zum Haushalt** enthält neben Haushaltsnettoeinkommen, Haushaltsgröße und Gebiet auch Typen von Haushalten. Das sind:

- Befragte ohne Partner im eigenen Haushalt insgesamt und unterteilt nach dem Geschlecht sowie nach „Rentner“, „Erwerbstätige“, „Alleinerziehende“
- Befragte mit Partner im eigenen Haushalt insgesamt und mit der Unterteilung „beide Rentner“, „erwerbstätig/nicht erwerbstätig“, „beide erwerbstätig“, „Paare mit Kindern < 18 Jahre“ und „Paare ohne Kinder“

Die Ergebnisse sind in der jeweiligen Zeile in Prozentwerten angegeben, man liest also z. B. (Frage 2): „Von den Dresdner Haushalten mit 5 und mehr Personen wohnen 52 % als Mieter, 6 % in der eigenen Eigentumswohnung und 34 % als Eigentümer im eigenen Haus.“ Durch Rundungen können Zeilensummen ungleich 100 % auftreten. Bei einigen Fragen (z. B. Frage 11) waren Mehrfachantworten möglich, wodurch sich Summen der Zeilenprozente größer als 100 ergeben.

Zum Teil wurden zusätzlich Mittelwerte berechnet. Dabei wurden immer zuerst die konkreten Verhältnisse im Einzelfall durch Quotientenbildung ermittelt, um danach darüber den Mittelwert zu bilden.

Zur Wertung der Prozent- und Mittelwertangaben gehört unbedingt die Angabe des Stichprobenumfangs (Anzahl gültiger Antworten). Eine entsprechende Zusammenstellung ist im anschließenden zweiten Tabellenteil zu finden.

Alle Aussagen sind im Rahmen statistisch üblicher Abweichungen für alle Dresdner und für die zur Bezeichnung im Zeilenkopf zugehörigen Personengruppe repräsentativ. In den Fällen, wo dies auf Grund einer zu kleinen Anzahl verwertbarer Antworten nicht der Fall war, wurden die Werte nicht ausgewiesen.

Aus Platzgründen sind Merkmalsbezeichnungen teilweise gekürzt worden. Es sei hier auf den im Anhang angefügten Fragebogen verwiesen, der die ausführlichen Bezeichnungen enthält.

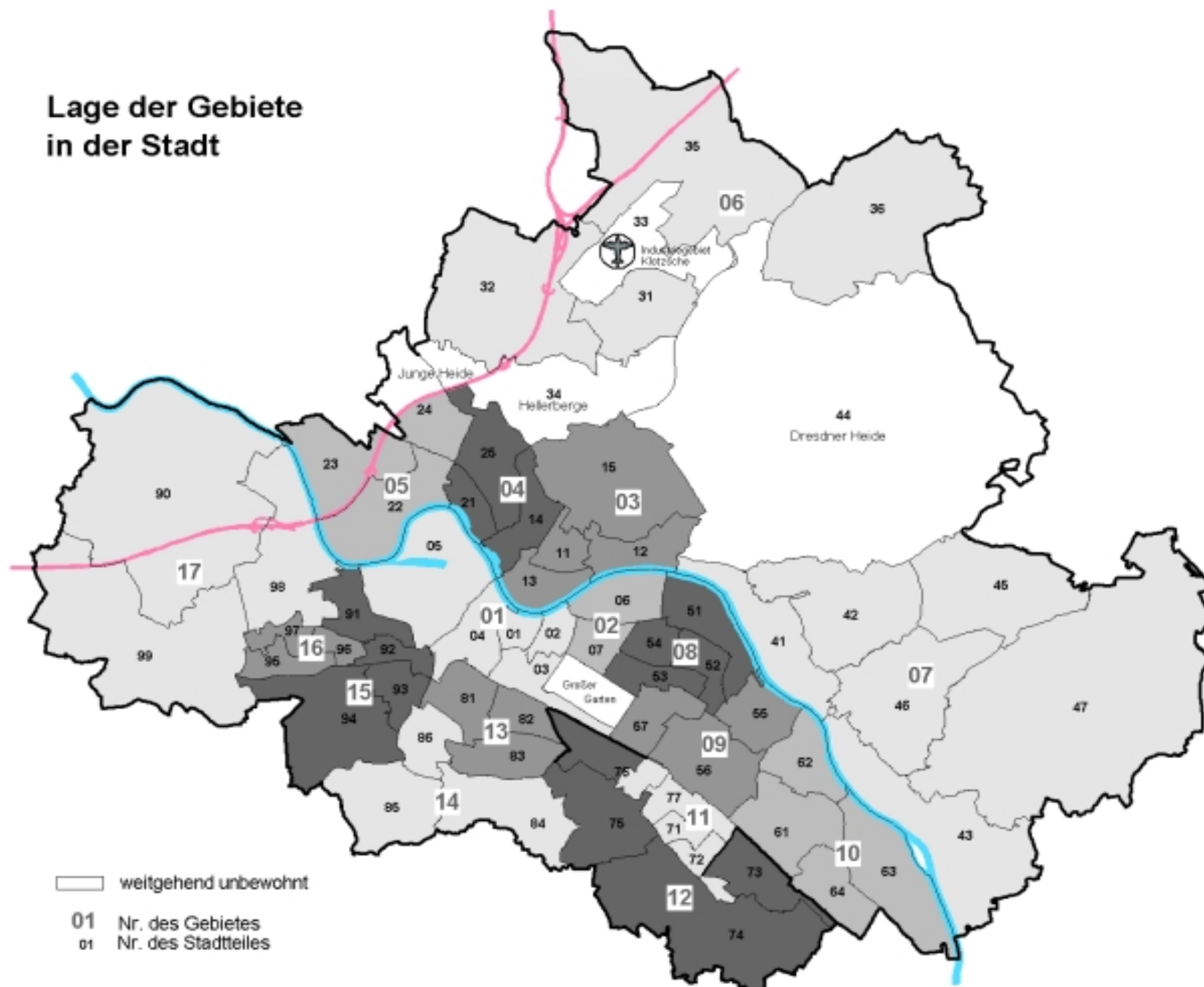
Beim gesamtstädtischen Vergleich mit den früheren Dresdner Umfragen sind die in den Jahren 1998 und 1999 durchgeführten Eingemeindungen und der dadurch erweiterte Gebietsstand zu beachten. Die 17 Gebiete sind Zusammenfassungen von Stadtteilen mit ähnlicher Bausubstanz und Siedlungsstruktur, die räumlich verbunden sind. Ortsamtsgrenzen wurden nur im Fall des Stadtteils Leipziger Vorstadt durchbrochen, der mit Teilen des Ortsamtsbereiches Pieschen geführt wird. Die Stadtteile Niedersedlitz (73) und Strehlen (76) wurden geteilt.

Gebietseinteilung Dresden				
Gebiet	Bezeichnung Ortsamt - Differenzierung	Stadtteile (gemäß Liste Rückseite Frage- bogen)	Haupt- wohner insgesamt	Haupt- wohner ab 16 Jahre
01	Altstadt - 26er Ring, Friedrichstadt	01-05	27 000	24 000
02	Altstadt - Johannstadt	06-07	22 000	20 000
03	Neustadt - Äußere und Innere Neustadt	11-13, 15	26 000	22 000
04	Neustadt/Pieschen - Leipziger Vorstadt, Pieschen	14, 21, 25	26 000	22 000
05	Pieschen - Kaditz, Mickten, Trachau	22-24	25 000	22 000
06	Klotzsche - Ortsamt Klotzsche und nördl. Ortschaften	31-36	29 000	25 000
07	Loschwitz - Ortsamt Loschwitz und Schönfeld-Weißig	41-47	31 000	26 000
08	Blasewitz - Blasewitz, Striesen	51-54	41 000	35 000
09	Blasewitz - Tolkewitz, Seidnitz, Gruna	55-57	35 000	31 000
10	Leuben - Ortsamt Leuben	61-64	37 000	32 000
11	Prohlis - Prohlis, Reick	71, 72, 73 ¹ , 76 ¹ , 77	25 000	22 000
12	Prohlis - Niedersedlitz, Leubnitz, Strehlen	73 ² , 74, 75, 76 ²	30 000	26 000
13	Plauen - Südvorstadt, Zschernitz	81-83	25 000	22 000
14	Plauen - Mockritz, Coschütz, Plauen	84-86	22 000	19 000
15	Cotta - Cotta, Löbtau, Naußlitz, Dölzschen	91-94	31 000	27 000
16	Cotta - Gorbitz	95-97	22 000	19 000
17	Cotta - Briesnitz und westl. Ortschaften	90, 98, 99	21 000	18 000
	Dresden insgesamt (Ende März 2002)	alle	473 000	413 000

¹ ... nur Plattenbaugebiete

² ... ohne Plattenbaugebiete

Lage der Gebiete in der Stadt

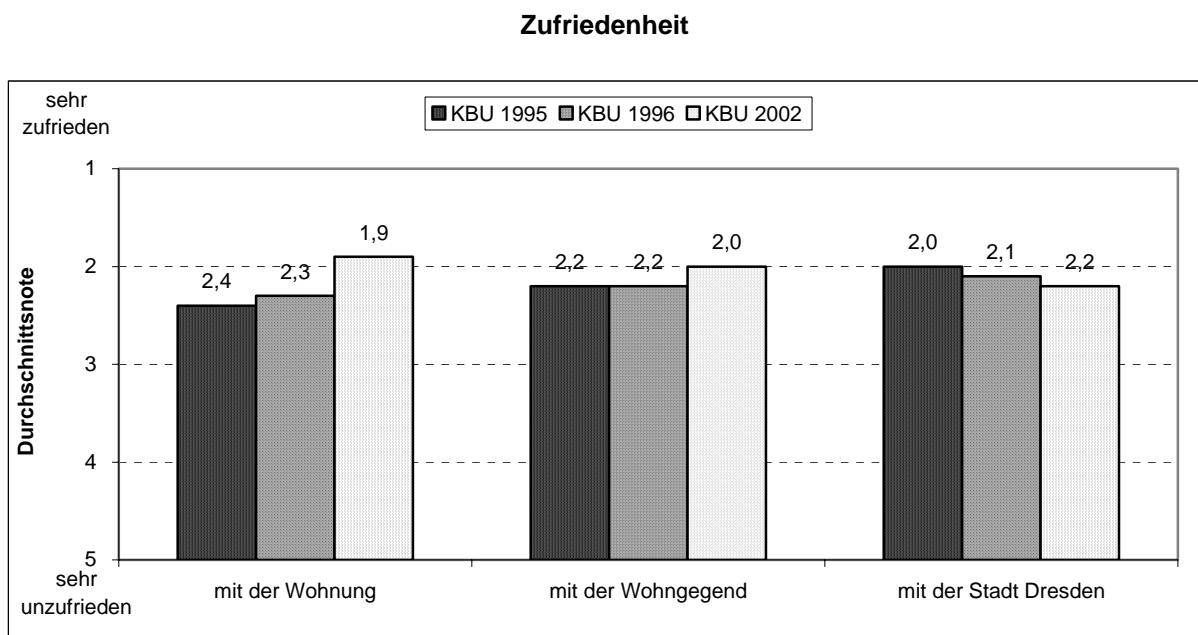


2. Hauptaussagen

2.1 Wohnsituation

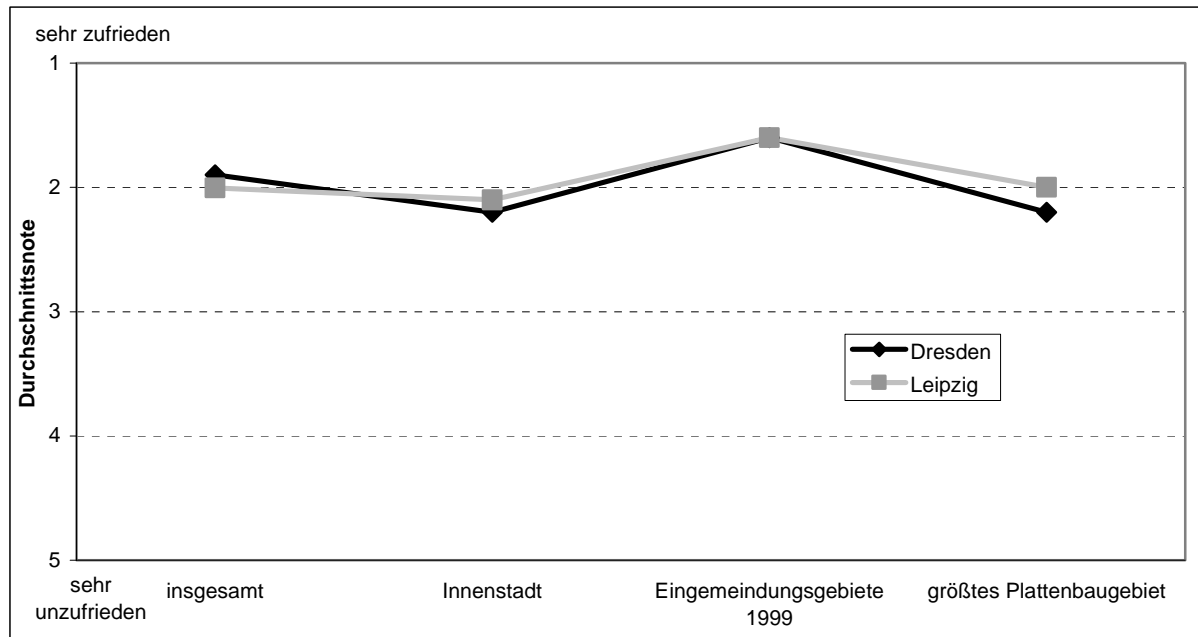
Seit Beginn der 90er Jahre haben sich auf dem Dresdner Wohnungsmarkt tiefgreifende Veränderungen vollzogen. Infolge des Wohnungsneubaus und umfassender Modernisierungen einerseits und der Bevölkerungsentwicklung andererseits hat sich das Verhältnis von Angebot und Nachfrage quantitativ und qualitativ stark verändert. In der zweiten Hälfte der 90er Jahre erfolgte der Übergang von einem Wohnungsmangel zu einem Überangebot: In dieser Beziehung „kippte“ der Wohnungsmarkt, und es traten zunehmend Wohnungsleerstände auf, die nicht mehr nur unbewohnbare Wohnungen in „Ruinen“ betrafen. Anhand der Beantwortung der entsprechenden Fragen ist zu untersuchen, wie sich diese Transformationen auf die Wohnverhältnisse der Dresdnerinnen und Dresdner ausgewirkt haben.

2.1.1 Zufriedenheit mit der Wohnung, der Wohngegend und der Stadt



Die Frage nach der Zufriedenheit mit der Wohnung, der Wohngegend und der Stadt gehört längst zum Standardprogramm von Bürgerumfragen. Der Zeitvergleich zeigt, dass sich die Zufriedenheit mit der Wohnung seit 1995 wesentlich erhöht hat. Bei einer Benotung zwischen 1 und 5 verbesserte sich der Zensurdurchschnitt von 2,4 über 2,3 (1996) auf 1,9 (2002). Auf der Ebene der 17 Analysegebiete variiert die Zufriedenheit mit der Wohnung von 1,6 im Ortsamt Loschwitz einschließlich Schönfeld-Weißig bis 2,3 in Prohlis/Reicker Straße (Am Koitschgraben). Generell fühlen sich die Bewohner der peripheren Stadtgebiete in ihren vier Wänden wohler, worin sich in etwa auch das Einkommensgefälle und in geringerem Maße die Haushaltsgröße widerspiegeln: Größere und einkommensstärkere Haushalte haben demnach ihre Wohnwünsche eher erfüllen können. In den Altbaugemeinden werden Wohnungs-Benotungen im Bereich des Stadtdurchschnitts registriert.

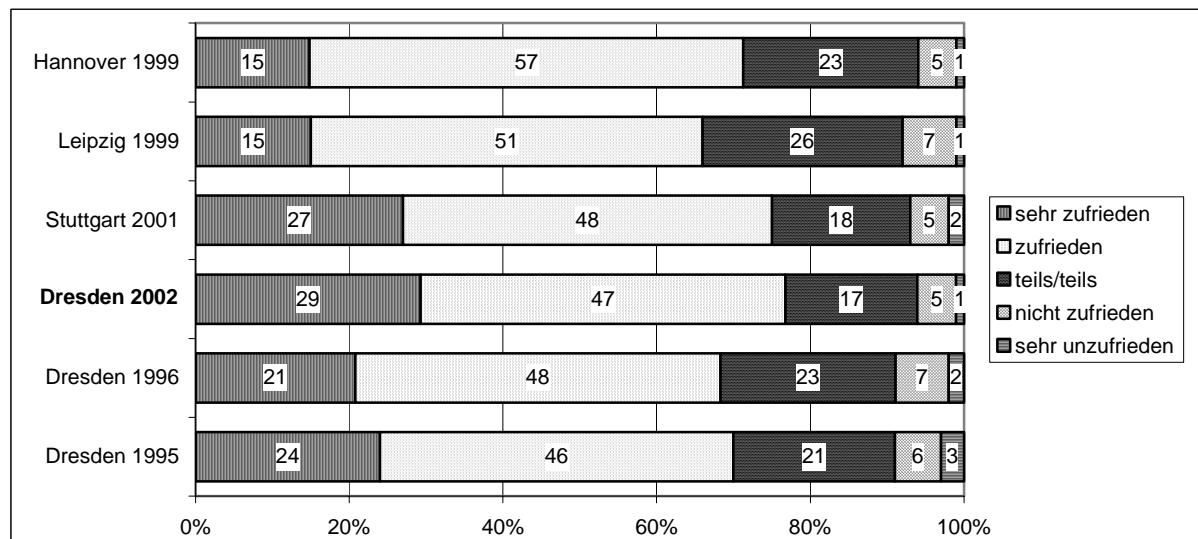
Benotung der Zufriedenheit mit der Wohnung in Dresden und Leipzig 2002



Zusätzliche Quelle: Stadt Leipzig: Kommunale Bürgerumfrage 2002

Die Zufriedenheitsbekundungen Dresdner Bürger bezüglich ihrer Wohnung liegen nahe bei denen der Leipziger. Insgesamt ergab die im gleichen Jahr in Leipzig durchgeführte Kommunale Bürgerumfrage leicht schlechtere Bewertungen zur Wohnungszufriedenheit (Durchschnittsnote 2,0) und zur Wohngegend (2,2). Die Zufriedenheit mit der gesamten Stadt wurde dort in vergleichbarer Weise nicht ermittelt.

Zufriedenheit mit der Wohngegend im Städtevergleich



Auch ihre unmittelbare Wohngegend stufen die Dresdner eher besser ein als noch vor Jahren, die Durchschnittsnote dafür wuchs von 2,2 auf 2,0 an, das heißt, dass inzwischen mehr als drei Viertel „zufrieden“ oder „sehr zufrieden“ sind. Im Vergleich mit den anderen Städten sind die Dresdner zufriedener, und sie haben auch das Stuttgarter Niveau leicht übertroffen (vgl. 1996: damals Dresden im Rückstand). Anders stellt sich die Bewertung für die gesamte Stadt dar: Hier nahm die Durchschnittsnote von 2,0 (1995) über 2,1 (1996) auf nun 2,2 ab. Allerdings ist nur jeder Zwanzigste (sehr) unzufrieden.

2.1.2 Wohneigentum

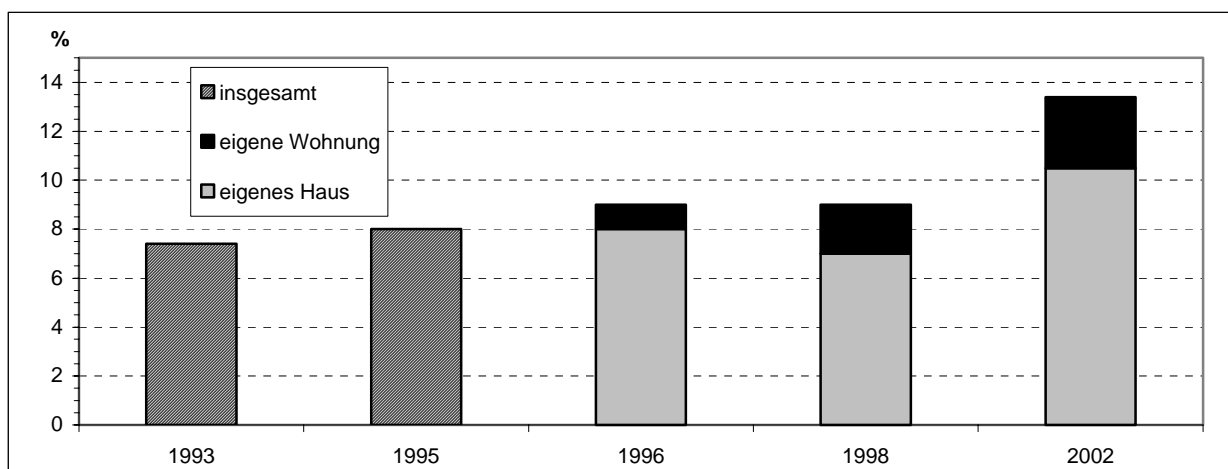
Die Eigentumsbildung ist auf über 13 % gestiegen. Bei einem monatlichen Haushaltsnettoeinkommen ab 2 500 EUR erreicht die Eigentumsquote über ein Fünftel, in der Gruppe der Haushalte mit fünf oder mehr Personen deutlich über zwei Fünftel der Haushalte.

Kommunale und genossenschaftliche Eigentümer verfügen nur noch über die Hälfte der Mietwohnungen. Dominierten die „sonstigen“ Eigentümer traditionell in den Außenbezirken mit ihrem hohen Anteil an Eigenheimen, so gehören mittlerweile drei von vier Wohnungen des Ortsamtsbereichs Neustadt - ohne die Leipziger Vorstadt mit dem Hechtviertel - der facettenreichen Gruppe der „sonstigen Eigentümer“.

Die Eigentumsstrukturen in Bezug auf die selbst bezogene Wohnung haben sich erst gegen Ende der 90er Jahre stärker verändert: Der Anteil selbst bewohnter Eigentumswohnungen stieg seit 1996 von 1 % auf nunmehr 3 % an.

Bei der Eigentumsentwicklung bezüglich selbst bewohnter Wohnhäuser fällt der Rückgang im Jahr 1998 auf. Hier machte sich bemerkbar, dass bis zu diesem Zeitpunkt im Stadtgebiet relativ wenig Eigenheime neu errichtet wurden und im Mehrfamilienhaus-Bestand Veräußerungen, Fortzüge der Eigentümer und Schaffung von Teileigentum den Saldo verringerten.

Selbst genutztes Wohneigentum 1993 bis 2002

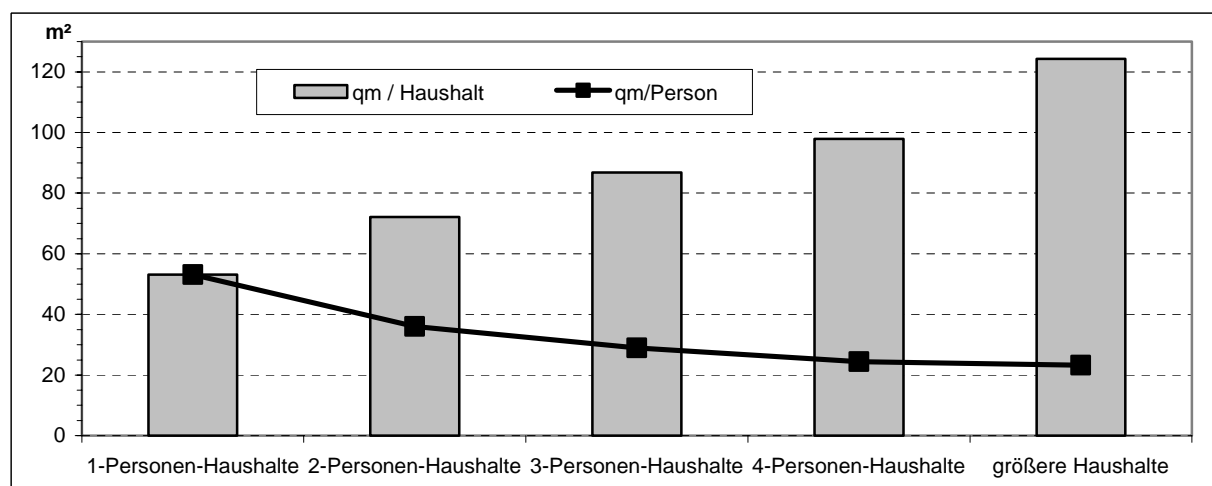


2.1.3 Wohnfläche

Die Wohnungen werden immer größer - infolge Neubaus, Umbaus und Umzugsverhaltens stieg die mittlere Wohnfläche einer bewohnten Wohnung in Dresden auf 68,5 m².

Die Wohnfläche je Einwohner nahm infolge der Haushaltsverkleinerung auf durchschnittlich 1,9 Personen je Haushalt noch stärker zu. Sie beträgt nun 36 m².

Durchschnittliche Wohnfläche in m² nach Haushaltsgröße

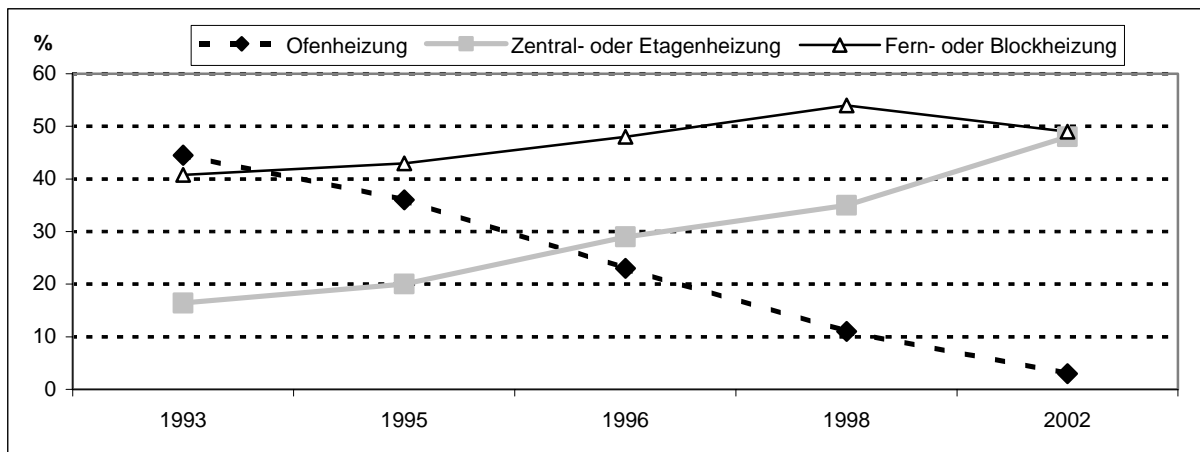


2.1.4 Wohnungsausstattung

Der Ausstattungsstandard der Wohnungen hat sich weiter erhöht. Allerdings gibt es noch ca. 25 000 und damit 10 % der bewohnten Wohnungen, die auf mindestens eins der drei Ausstattungsmerkmale „Bad oder Dusche (als separater Raum)/Sammelheizung/Innen-WC“ verzichten müssen.

Ohne Bad ist davon nur noch jede zwanzigste Wohnung.

Heizungsart 1993 bis 2002



Hinsichtlich der überwiegenden Heizungsart kommt der Ofenheizung nur noch eine marginale Bedeutung zu. Lediglich jeder Fünfundzwanzigste gibt noch Kohle als Energieträger an, weniger noch sind es in Verbindung mit Ofenheizung. Die Fernheizung einschließlich wohngebäudenaher Blockheizungen erscheint auf dem Rückzug, was jedoch der erheblichen Leerstandsentwicklung in den großen Plattenbaugebieten geschuldet ist. In Bezug auf die bewohnten Wohnungen ist nunmehr ein Gleichstand mit der Gruppe der Gebäudezentralheizungen und Etagenheizungen erreicht.

Lässt man die Fernheizungen unberücksichtigt, so erreicht das Erdgas als Heizenergielieferant einen Versorgungsanteil von drei Viertel der bewohnten Wohnungen. Die Etagenheizung hat sich trotz der Vorteile einer individuellen Regelbarkeit nicht durchsetzen können: auf sie entfallen nur 9 % aller Zentral- und Etagenheizungen.

Die Ausstattung mit Balkons oder Veranden hat seit Herbst 1998 um zehn Prozent zugenommen, so dass nun mehr als zwei Drittel der Wohnungen diesen Standard aufweisen.

Fortschritte wurden auch beim Anteil der Wohnungen, die für spezifische und zudem stetig an Zahl zunehmende Bedarfsgruppen besonders geeignet sind, erzielt: Jede achte Wohnung wird als altersgerecht eingestuft, was einer Anteilsverdopplung innerhalb von weniger als vier Jahren entspricht. Außerdem gilt jede fünfunddreißigste Wohnung als rollstuhlgerecht – auch hier eine Zunahme um nahezu die Hälfte.

2.1.5 Wohnungsleerstand

Wohnungsleerstand spiegelt häufig strukturelle Mängel wider, sei es hinsichtlich des Komforts, der Wohnlage, des Preis-Leistungs-Verhältnisses oder der sozialen Struktur. Von den Befragten wird durchschnittlich jede zehnte Wohnung in ihrem jeweiligen Wohngebäude als leer stehend beurteilt. Dieser Wert liegt deutlich unter dem Dresdner Leerstandsniveau von 16 %. Doch sind bei der Bürgerumfrage vollständig unbewohnte Gebäude ausgeschlossen, und die Erreichbarkeit bzw. Antwortbereitschaft von Bewohnern von Gebäuden mit hohem Leerstandsanteil muss als unterdurchschnittlich eingeschätzt werden. Die Angaben haben somit vor allem eine Bedeutung im Hinblick auf die Leerstandsverteilung.

Die Untersuchung erweist, dass allein Lebende in höherem Maße unbewohnte Wohnungen in ihrer unmittelbaren Nachbarschaft vorfinden als Befragte mit Partnern. Auch sinkt der prozentuale Leerstand im Gebäude mit steigenden Einkommen. Recht wenig differiert der Leerstand im Wohngebäude in Bezug auf die durchschnittliche Haushaltsgröße. Eine Spitzenstellung nehmen die Gebiete Gorbitz und Prohlis/Reicker Straße (Am Koitschgraben) ein, in denen jede fünfte Wohnung in den Wohngebäuden der Befragten als unbewohnt eingeschätzt wird.

2.1.6 Wohnkosten

Die durchschnittlichen Mieten beziehen auch Wohnungen mit ein, die beim Mietspiegel ausgeschlossen sind, z. B. solche mit einer seit mehr als vier Jahren unveränderten Miethöhe.

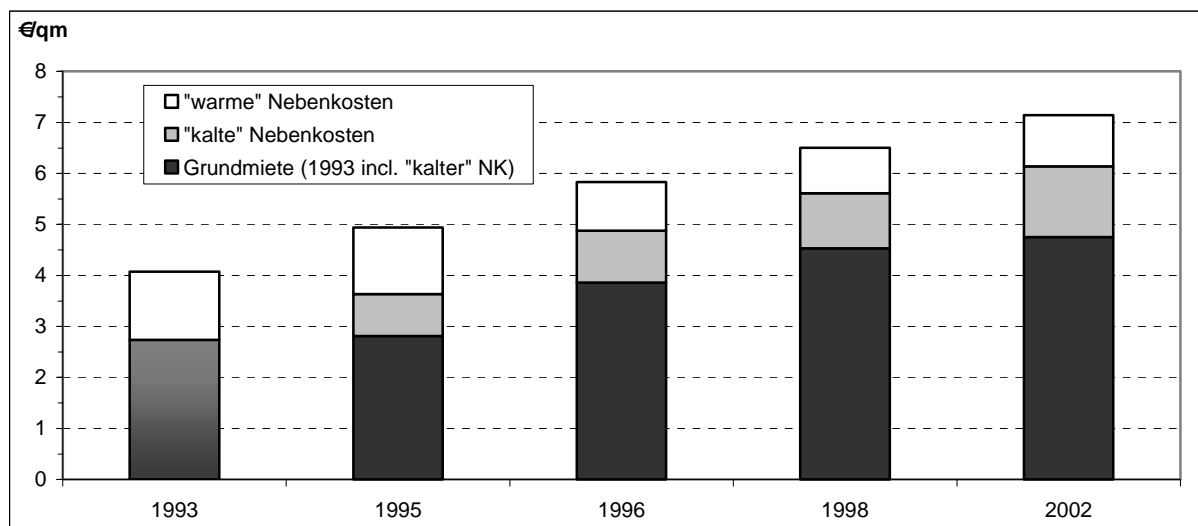
Die Nettokaltmieten erreichen im Durchschnitt 4,75 EUR/m².

Die „kalten“ Nebenkosten sind nun deutlich über das Niveau der Heizkosten incl. Warmwasser gestiegen: Ihr Verhältnis beträgt 1,39 EUR zu 1,00 EUR je m². Mehrere separate Gebührensteigerungen sowie zusätzliche wohnungsbezogene Dienstleistungen wirken sich demnach stärker kostenerhöhend aus als die Verteuerung der Heizenergie, die teilweise durch energetische Sanierungsmaßnahmen und bewusstes Verbraucherverhalten kompensiert werden kann.

Die Bruttowarmmiete weist zwischen dem niedrigsten Mittel in Gorbitz einerseits und dem Ortsamtsbereich Loschwitz auf der anderen Seite eine Spannbreite von 1,65 EUR/m² auf.

In Bezug auf die Einzelkomponenten der Wohnkosten haben sich jedoch Verschiebungen ergeben: Während die Grundmiete bzw. Nettokaltmiete seit 1998 lediglich um 5 % anstieg - die Mietspiegel wiesen sogar selektive Rückgänge zwischen dem letzten Quartal 1998 und der Jahresmitte 2001 nach -, legten die „kalten“ Nebenkosten um nahezu ein Drittel zu. Die Heizkosten (einschließlich zentraler Warmwasserbereitung) waren bis 1998 kontinuierlich leicht gesunken und stiegen innerhalb der letzten dreieinhalb Jahre wieder um 12 % an. Sie liegen nunmehr deutlich unterhalb der sonstigen Nebenkosten. Der Anteil aller Nebenkosten an den Gesamtwohnkosten erreicht nun wieder ein Drittel, nachdem er zuvor etwas gesunken war.

Wohnkostenentwicklung 1993 bis 2002



Die Gesamt-Wohnkostenbelastung in Dresden hat sich seit Herbst 1998 bei einem Viertel der Haushaltsnettoeinkommen eingependelt. Dies ist maßgeblich darauf zurück zu führen, dass das Mietenniveau nur moderat anstieg und das durchschnittliche Haushaltseinkommen wieder merklich zugenommen hat, begünstigt durch die Verlangsamung des Trends zur Haushaltsverkleinerung.

Dies bedeutet, dass die Einkommensentwicklung trotz Verringerung der durchschnittlichen Haushaltsgröße und Zunahme der mittleren Wohnfläche mit der Wohnkostenentwicklung Schritt gehalten hat.

Die Bürgerumfragen der Stadt Leipzig belegen einen analogen Trend.

2.2 Wohnmobilität

2.2.1 Wohnungswechsel 1991 bis 2002

Das „Umziehen“ von einer Wohnung in eine andere fasst mehrere Migrationstypen zusammen: den Zuzug nach Dresden, den Fortzug über die Stadtgrenze hinweg, den Umzug innerhalb des Stadtgebiets sowie dabei jeweils die Standortveränderung oder die Neugründung eines Haushalts.

18 % der Befragten sind seit 1991 von außerhalb nach Dresden zugezogen. Die Zuzugsmaxima seit 1991 repräsentieren die beiden Neustädter Stadtteile mit 50 %, die 25- bis 34-Jährigen mit 45 % und die Schüler, Auszubildenden und Studenten mit 33 %.

Nahezu zwei Drittel der Dresdner (einschließlich der Zugezogenen) haben seit 1991 die Wohnung gewechselt. 1998 hielten sich die Wohnungswechsler und die mindestens seit Anfang 1991 Nicht-Umgezogenen noch die Waage. Nach der Wende blieb lediglich in der Altstadt und in Gorbitz jeder Zweite seiner Wohnung treu. Nur jeder Zwanzigste 25- bis 34-Jährige wohnt noch in derselben Wohnung wie 1991, was dafür spricht, dass das „Cocooning“, also die in vielen Teilen Europas beobachtete spätere Loslösung der Studierenden oder in den ersten Berufsphase befindlichen Kinder aus dem Elternhaus in Dresden kaum eine Rolle spielt. Die Hauptzuzugsgebiete haben sich im Laufe der Jahre verändert: Aktuell weisen die Neustädter Stadtteile und Pieschen einschließlich der Leipziger Vorstadt mit einem Viertel Wohnungseinzügen seit Anfang 2001 die höchste Wohnmobilität auf.

In einer Wohngemeinschaft lebt nun jeder Dreißigste, in der (Inneren und Äußeren) Neustadt sind es sogar 11 %.

2.2.2 Umzugsabsicht

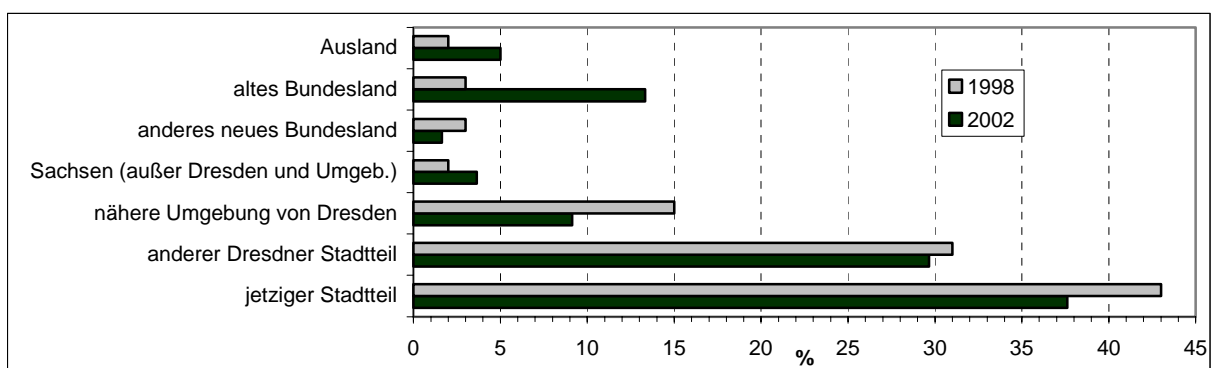
Da der Wohnkomfort in Bezug auf Wohnfläche, Ausstattung und Wohnumgebung zugenommen hat, ist folgerichtig der Anteil der potenziellen Umzugsinteressenten - Umzugsabsicht innerhalb von 5 Jahren oder aber „möglicherweise“ - seit Herbst 1998 von 37 % auf 34 % zurück gegangen. In Leipzig liegt 2002 der Vergleichswert für einen möglichen Umzug innerhalb von 2 Jahren um wenige Prozentpunkte höher, in Hannover (2001) ist der Anteil der Umzugswilligen noch etwas größer.

15 % der Dresdner Haushalte rechnen mit einem Umzug innerhalb der nächsten zwei Jahre. Dabei weisen Drei-Personen-Haushalte - häufig in der Phase des bevorstehenden Auszugs eines Kindes - und die Hauptwohngebiete von Studenten und Wohngemeinschaften die höchsten Anteile auf. Somit entfällt auf diese traditionell altersbedingten Fluktuationen ein erwartungsgemäßer Migrationsanteil.

Infolge der seither eingetretenen durchschnittlichen Haushaltsverkleinerung resultiert aus den Antworten der Befragten, dass ebenso wie 1998 ca. 85 000 Haushalte mit der Möglichkeit räumlicher Wohnstandortveränderungen in den nächsten fünf Jahren rechnen. Dabei würde mindestens jeder achte Haushalt nach Auszug eines oder mehrerer Mitglieder und entsprechender Verkleinerung die bisherige Wohnung weiter nutzen.

Wegzugsgründe liegen zu fast zwei Dritteln im beruflichen und Ausbildungs-Bereich. Weiterhin gibt jeder fünfte Haushalt familiäre Gründe an. Jeder dreißigste Wegzugskandidat strebt eine Verringerung seiner Wohnkosten an. Nur jeder sechste nennt ausdrücklich Dresden-spezifische Fortzugsmotive, wie die Umwelt- und Verkehrsbelastung oder eine zögerliche städtebauliche Entwicklung.

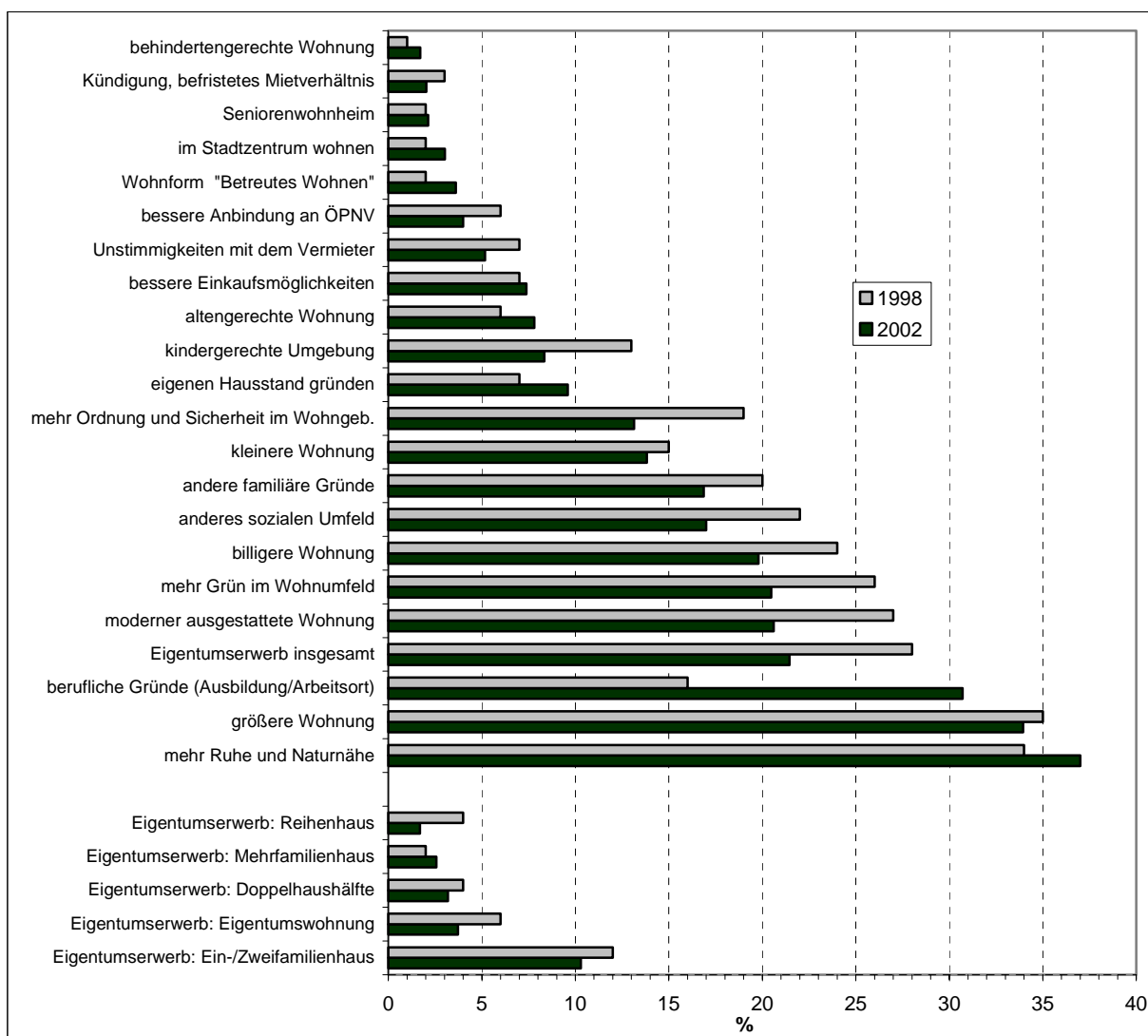
Umzugsziele 1998 und 2002



In Bezug auf die Umzugsziele stehen innerstädtische Quartiere nicht mehr ganz so hoch im Kurs wie im Herbst 1998, wenngleich sie weiterhin über zwei Drittel der konkreten Zielstandorte umfassen (analog z. B. zu Erfurt 2001). Das nähere Umland von Dresden verzeichnet einen noch stärkeren Rückgang in der Standortwahl der Migrationswilligen. Auslandsziele werden doppelt so häufig genannt, und die größte Zunahme verbuchen die alten Bundesländer mit einem fulminanten Anstieg von 3 % auf 13 %.

Umzugsmotive 1998 und 2002

- sortiert nach der Antworthäufigkeit 2002 -
- Mehrfachantworten möglich -



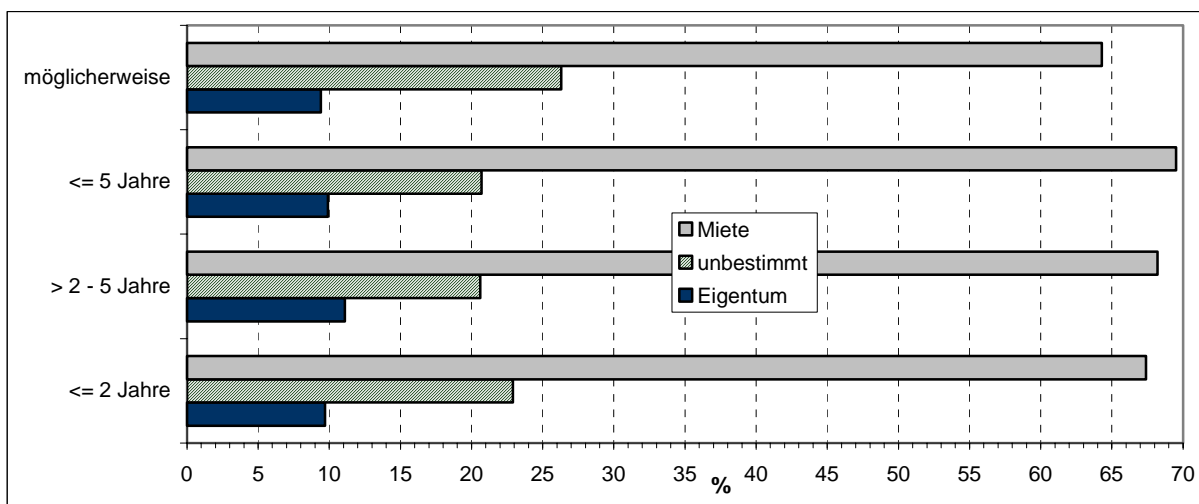
Die Motive der Umzugsinteressenten haben sich seit Herbst 1998 teilweise deutlich verschoben. Die Analyse der Antworten aller potenziell Umzugsbereiten, also einschließlich derer, die einen Auszug aus ihrer Wohnung ohne konkreten Zeithorizont als „möglich“ einschätzen, ergibt eine Verdopplung des Anteils beruflicher bzw. ausbildungsbezogener Umzugsgründe. Fast ein Drittel der die Möglichkeit eines Umzugs ins Auge fassenden Bürger geben diesen Grund an. Der entsprechende Tendenzumschwung seit Ende der 90er Jahre entspricht den Feststellungen der Leipziger Bürgerumfrage 2002. Somit hat die zunehmende Wohnortferne der Arbeits- bzw. Ausbildungsplatzangebote dramatisch an Bedeutung zugenommen mit der Folge einer entsprechenden - häufig „unfreiwilligen“ - Umzugsbereitschaft sowie einer größeren Zurückhaltung hinsichtlich der langfristigen Wohnungsbindung und dabei insbesondere des Eigentumserwerbs.

Zugenommen, wenn auch auf einem niedrigeren Niveau, haben die Wünsche nach spezifischen Wohnformen für ältere Menschen, die mit der zunehmenden Angebotserweiterung korrespondieren. Auch das Wohnen im Stadtzentrum findet wieder mehr Anhänger. Zunehmend beabsichtigte Haushaltsneugründungen

entsprechen der Altersstruktur der Bevölkerung und dem nutzerfreundlichen Wohnungsangebot. Naturnähe nimmt an Beliebtheit bei der Wohnstandortwahl zu. Dem gegenüber haben zahlreiche teilweise konfliktbehaftete Umzugsmotive an Bedeutung verloren, meist als Folge einer erfolgten Problemlösung, aber auch aufgrund von Wahrnehmungsveränderungen. Hierzu gehören die Wohnkosten, der Wohnkomfort, das soziale und ökologische Wohnumfeld, familiäre Gründe und die Erwartungen an die Gewährleistung von Ordnung und Sicherheit. Der ÖPNV-Anschluss steht weniger hoch im Kurs, während die nachlassende Bedeutung einer kindgerechten Wohnumgebung das bis vor einigen Jahren andauernde Geburtentief und die erfolgte Umlandabwanderung eines erheblichen Anteils der jungen Familien widerspiegelt.

Ein Teil der vormalig Umzugswilligen hat nunmehr seine Vorstellungen in die Tat umgesetzt. Bemerkenswert ist nun das nicht erfolgte Nachrücken neuer Eigentumsinteressenten: Die annähernde Halbierung der unentschiedenen Wohnstatus-Absichten seit 1998 lässt einen größeren Realismus hinsichtlich der finanziellen Spielräume wie auch eine deutliche Zunahme der abwartenden Zukunftseinstellungen erkennen. Angesichts der immer nachdrücklicher geforderten Bereitschaft zur Inkaufnahme weiterer Arbeitswege kann sich der Erwerb eigener vier Wände nachträglich als Weg in die „Eigentumsfalle“ heraus stellen. Außerdem begünstigten sowohl der Subventionsabbau beim Eigentumserwerb als auch teilweise rückläufige Mieten und stagnierende Haushaltseinkommen die Beibehaltung des Mieterstatus.

Gewünschter Wohnstatus und Zeithorizont der Umzugsinteressenten



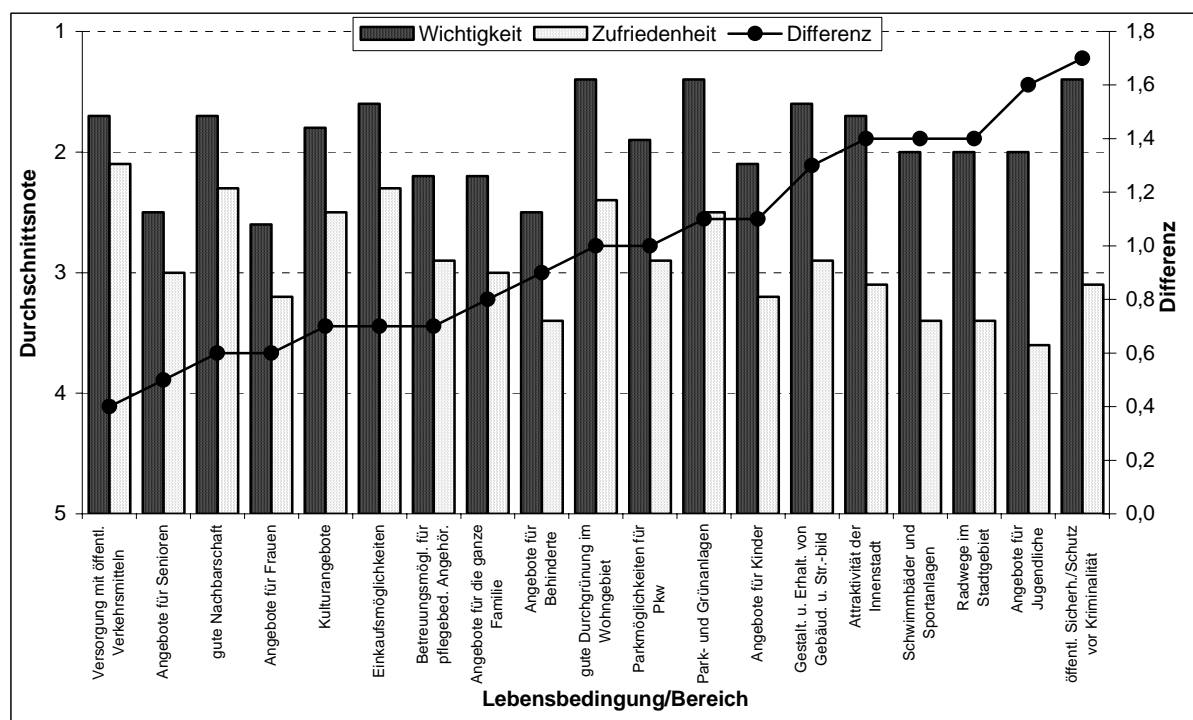
2.3 Lebensbedingungen

Viele Fragen der Kommunalen Bürgerumfrage beschäftigen sich mit Gegebenheiten, in denen sich das alltägliche Leben in der Stadt bewegt. Objektiv messbar sind materielle Bedingungen wie Infrastrukturausstattung, Luftqualität usw., sie werden gebrochen und gespiegelt an den Ansprüchen, Bedürfnissen und Gewohnheiten ihrer Bewohner. Die Auswertung der vorliegenden Umfrage erlaubt Einblicke in dieses Verhältnis.

2.3.1 Allgemeine Lebensbedingungen

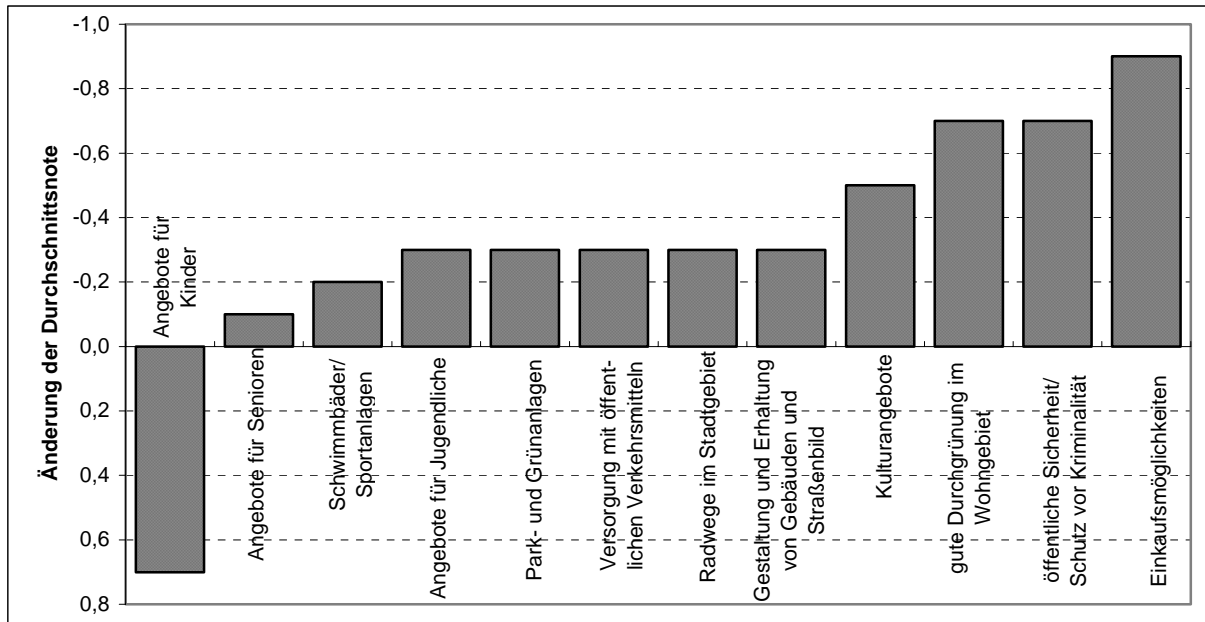
So wurde in der Umfrage nach der **Wichtigkeit** und der **Zufriedenheit** mit **einzelnen Lebensbedingungen** gefragt; für beides wurden Noten von 1 bis 5 festgelegt und die Durchschnitts gebildet. Liegen diese weit auseinander, zeigt das die Diskrepanz zwischen Anspruch und Wirklichkeit. Besonders groß ist diese im Bereich der öffentlichen Sicherheit/Schutz vor Kriminalität und bei den Angeboten für Jugendliche. Bei der Versorgung mit öffentlichen Verkehrsmitteln ist die größte Übereinstimmung zwischen Wunsch und Realität zu konstatieren.

Wichtigkeit und Zufriedenheit mit Lebensbedingungen in Dresden
- geordnet nach der Ausprägung der Differenz -



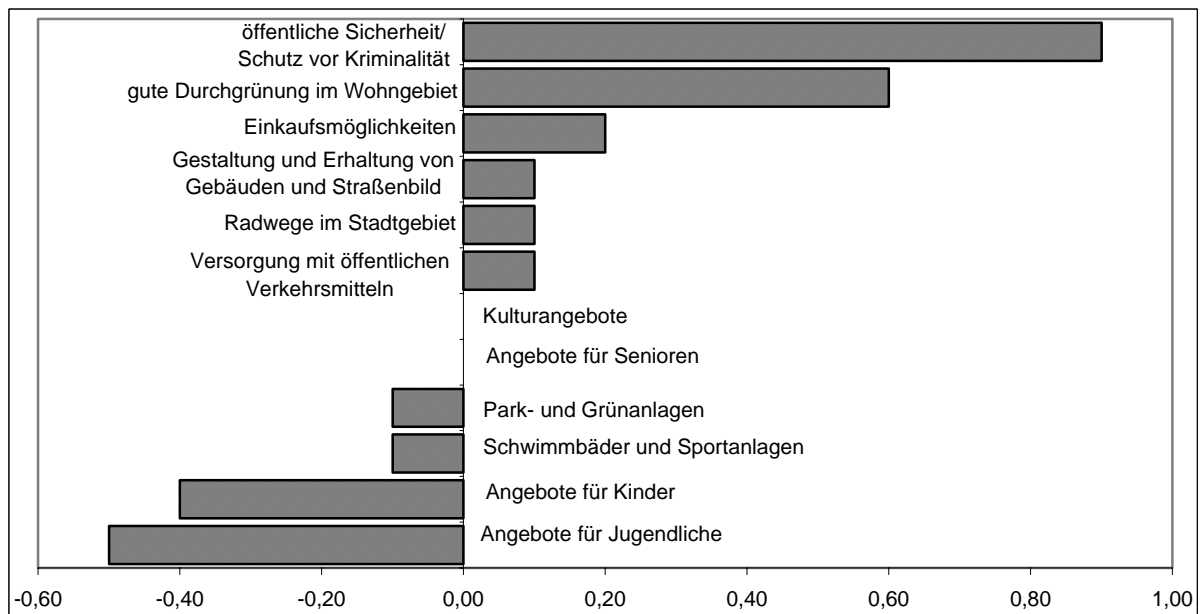
Der Vergleich mit den Ergebnissen der Befragung von 1995, bei der allerdings teilweise nach anderen Lebensbedingungen gefragt worden ist, zeigt Tendenzen: Insgesamt hat die Zufriedenheit in fast allen Bereichen zugenommen, was sich in einer niedrigeren Durchschnittsnote ausdrückt. Um mehr als 0,5 verbesserte sich die durchschnittliche Benotung der Zufriedenheit mit den Einkaufsmöglichkeiten, mit der öffentlichen Sicherheit und dem Schutz vor Kriminalität und der Durchgrünung im Wohngebiet. Nur mit den Angeboten für Kinder waren die Dresdner unzufriedener als früher. Möglicherweise hängt das damit zusammen, dass zu Anfang des Jahres 2002 die Gebühren für Kindertageseinrichtungen in Dresden erhöht worden waren, und zur Befragungszeit wurde öffentlich über die nicht zureichende Anzahl von Kinderkrippen- und Kindergartenplätzen und deren zu geringe finanzielle Ausstattung diskutiert.

Vergleich Zufriedenheit mit Lebensbedingungen 1995 und 2002



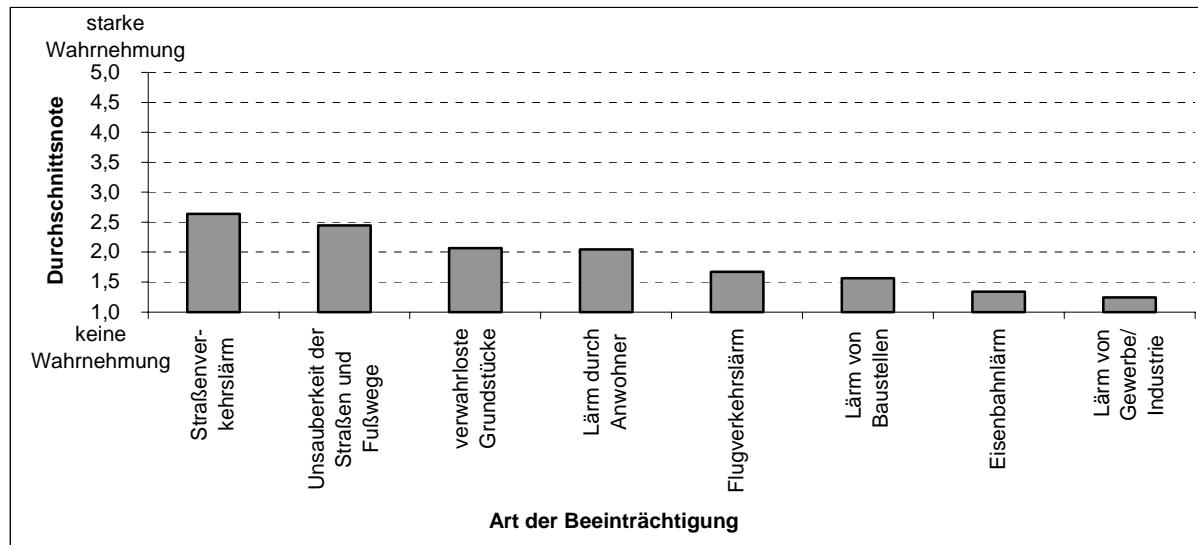
Innerhalb von 7 Jahren gab es auch Verschiebungen dabei, wie wichtig den Dresdnern die einzelnen Lebensbereiche sind. Die teilweise gestiegenen Ansprüche relativieren die größere Zufriedenheit. Vergleicht man nur die Differenzwerte von Wichtigkeit und Zufriedenheit aus den Umfragen 1995 und 2003, so ergibt sich eine deutliche Abschwächung des Konfliktpotenzials in den gleichen Bereichen, in denen die Zufriedenheit besonders stark zugenommen hat. Demgegenüber steht eine Verschärfung in den Bereichen Park- und Grünanlagen, Schwimmbäder- und Sportanlagen, Angebote für Kinder und für Jugendliche.

Veränderung der Differenzwerte von Wichtigkeit und Zufriedenheit zwischen 1995 und 2002



Eine genauere Analyse zeigt, dass natürlich für potenzielle Nutzer (Zielgruppen) die jeweiligen spezifischen Angebote wichtiger sind als für andere (z. B. Angebote für Senioren – ab 65-Jährige). Interessant ist auch, dass Vertreter der Elterngeneration Angebote für Jugendliche als genauso wichtig erachten wie die Jugendlichen und jungen Erwachsenen selbst. Ungeachtet der Wichtigkeit der einzelnen Bedingungen nimmt i. A. die Zufriedenheit mit zunehmenden Alter und insbesondere im höheren Alter zu. Ausnahmsweise kritischer stehen die älteren Dresdner der Parkplatzsituation für Pkw und der öffentlichen Sicherheit/Schutz vor Kriminalität gegenüber.

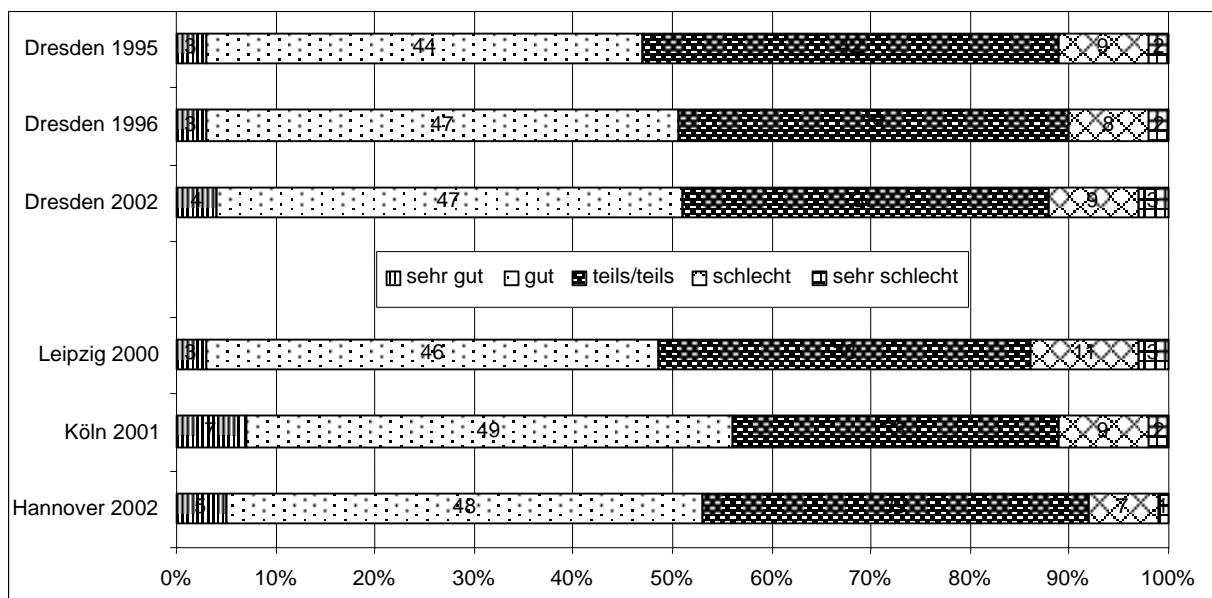
Beeinträchtigungen in der Wohnumgebung



Jeder Mensch will sich zu Hause wohlfühlen, doch einige Dresdner müssen Beeinträchtigungen in der Wohnumgebung ertragen. Unter den in der Kommunalen Bürgerumfrage Aufgeführten nimmt der Straßenverkehrslärm die Spitzenposition ein, häufig wahrgenommen wird auch die Unsauberkeit der Straßen und Fußwege und Lärm ganz allgemeiner Art. 28 % aller Befragten, die selbst Beeinträchtigungen benannten, beziehen sich auf Begleiterscheinungen der Hundehaltung (Kot, Gebell, Angst vor freilaufenden Tieren), jeweils 18 % fühlen sich vom Verhalten von Kindern, Jugendlichen, Nachbarn und anderen sozialen Gruppen belästigt bzw. beklagen den Zustand oder das Fehlen von Fußwegen und schlechte Straßen.

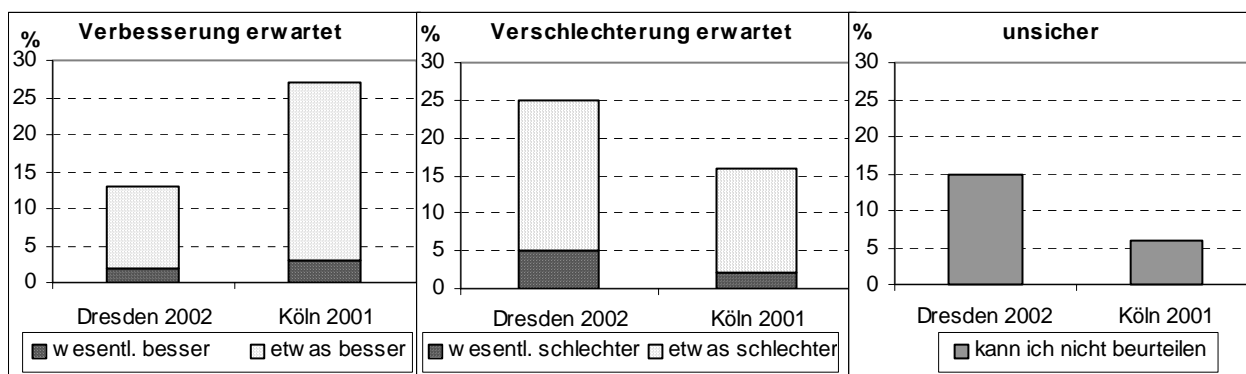
Die persönliche wirtschaftliche Lage bildet eine weitere grundlegende Lebensbedingung. Die Hälfte der Befragten bewertet diese aktuell als „gut“ oder „sehr gut“, etwa jeder 8. stuft sie als „schlecht“ oder „sehr schlecht“ ein. Im Vergleich mit den Ergebnissen zur gleichen Frage von 1995 und 1996 ist kein großer Unterschied festzustellen, lediglich die mittlere Gruppe („teils/teils“) ist geschrumpft.

Einschätzung der persönlichen wirtschaftlichen Lage



Während die Leipziger ihre wirtschaftliche Situation insgesamt leicht schlechter bewerten, fällt die Gruppe derjenigen, die ihre Lage als „gut“ oder „sehr gut“ einschätzen, in den beiden zum Vergleich herangezogenen westdeutschen Großstädten um 2 bis 8 Prozentpunkte höher aus. Ein im Auftrag des ZDF im Mai 2002 erstelltes Politbarometer ermittelte für die gesamte Bundesrepublik 45 % Befragte, die ihre wirtschaftliche Situation als „gut“ oder „sehr gut“ einschätzen und 13 % unterhalb von „teils/teils“. Im Vergleich damit urteilen die Dresdner durchaus positiver.

Persönliche wirtschaftliche Lage nächstes Jahr im Vergleich zu heute



In Dresden wurde auch nach den Erwartungen für das kommende Jahr gefragt: In der Befragung von 1995 erwarteten von denen, die sich überhaupt ein Urteil zutrauten, noch 17 % eine Verbesserung, 1996 und 2002 waren es 13 bzw. 12 %. Über 29 % sehen nun pessimistisch ins nächste Jahr (1995: 18 %). Nur in Köln waren die Befragten ebenso um eine Prognose gebeten wurden; zumindest dabei gibt es auch nennenswerte Unterschiede von Stadt zu Stadt: Fast jeder 7. Dresdner ist sich bei der Beurteilung der Entwicklung dieses persönlichen Bereichs so unsicher, dass er keine Prognose abzugeben vermochte. Anders in Köln; dort zählte nur etwa jeder 17. zu dieser Gruppe, und mehr als ein Viertel aller Befragten erwartet sogar eine Verbesserung der gegenwärtigen persönlichen wirtschaftlichen Lage.

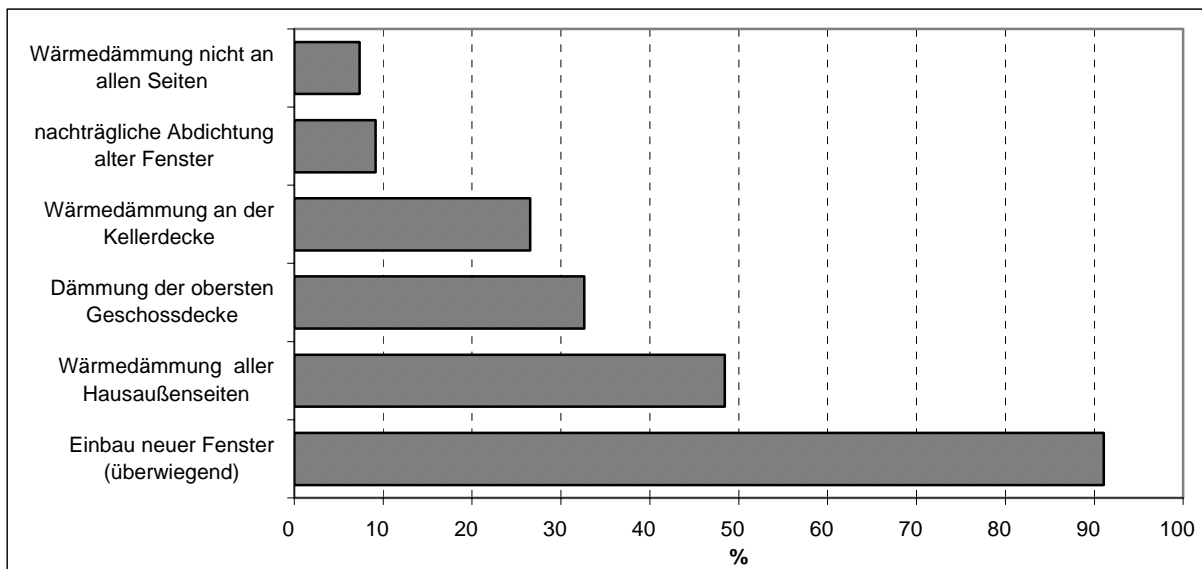
2.3.2 Umweltschutz und Energieeinsparung im Alltag

Der Umweltschutz und die nachhaltige Nutzung natürlicher Ressourcen wie Energie ist ein grundlegendes gesellschaftliches Anliegen. Auch auf kommunaler Ebene gibt es zahlreiche Vorhaben und Bekenntnisse, die diesem Ziel dienen. Dazu gehört z. B. die Mitgliedschaft der Stadt im Umwelt- und Klimabündnis. Neben der Schaffung geeigneter materieller Voraussetzungen gehört auch die Ausprägung des subjektiven Umweltbewusstseins und daraus resultierend umweltverträglicher Gewohnheiten und Verhaltensmuster zu den vorrangigen Zielen kommunaler Umweltpolitik. Mit der Umfrage werden vorhandene Potenziale ermittelt, Veränderungen umweltrelevanter materieller Ausstattungen können verglichen werden und auch die Ausprägung umweltgerechten Verhaltens der Bürger wird eingestuft.

Seit der Wende 1989/90 wurden am vorhandenen Wohnungsbestand umfangreiche Sanierungen durchgeführt. Die mit der Befragung ermittelten stehen in Zusammenhang mit der Energieeinsparung und dienen langfristig dem Umweltschutz. Mit unserer Befragung erfassen wir nur die bewohnten Wohnungen, leerstehende werden häufig einen niedrigeren Standard haben.

Nur 9 % aller vor 1990 errichteten Wohnungen besitzen noch überwiegend Fenster, die nicht nach 1990 gewechselt wurden. Fast die Hälfte der Häuser, die vor 1990 errichtet worden sind, wurden seitdem von außen gedämmt und ein Drittel erhielt eine Wärmedämmung an der obersten Geschossdecke. Die DDR-Plattenbauten z. B. in Prohlis und Gorbitz haben noch überdurchschnittlich viele Fenster aus der Erbauungszeit, auch im OA Loschwitz mit Schönfeld-Weißig bestehen noch an 22 % der vor 1990 gebauten Wohnungen ältere Fenster, sicher z. T. auch aufgearbeitete hochwertige Kastenfenster an Villen. Die Wärmedämmung aller Hausaußenseiten ist in Bereichen mit Bebauung aus der Nachkriegszeit überrepräsentiert, während in Plattenbaugebieten die oberste Geschossdecke wohl durch ihre ursprüngliche Konstruktion eine zusätzliche Dämmung nicht erfordert.

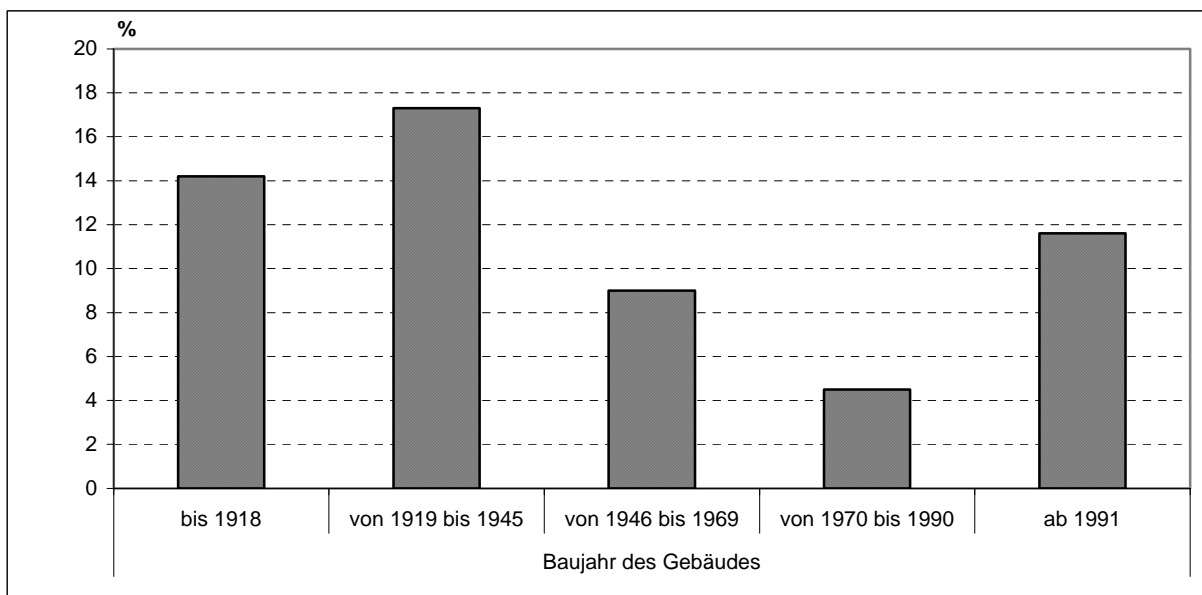
Nach 1990 durchgeführte Modernisierungsmaßnahmen



Bei den noch zu realisierenden Wünschen steht die Wärmedämmung aller Hausaußenseiten an erster Stelle, gefolgt vom Einbau neuer Fenster. Häufiger als andere wünschen sich diese Maßnahmen die Gorbitzer. In Prohlis und Reick ist der Ruf nach allen aufgeführten energetischen Sanierungsmaßnahmen stadtweit am lautesten.

Mehr als jeder 10. Haushalt wohnt in einer Wohnung mit Schimmelproblemen. Besonders oft „schimmelt es“ in den Wohnungen allein Erziehender und in Haushalten mit weniger als 700 EUR Einkommen (je 17 %).

Schimmelprobleme nach Baualtersgruppen



Am wenigsten anfällig für Schimmelprobleme sind die Plattenbauten, gefolgt von den 1946 bis 1969 errichteten Gebäuden, nach der Wende gebaute Wohnungen liegen im Durchschnitt. Energetische Sanierungsmaßnahmen führen nicht zu einem vermehrten Auftreten von Schimmel, im Gegenteil senken sie sogar die Wahrscheinlichkeit dafür. Die nachträgliche Abdichtung alter Fenster führt zu einer leichten Häufung (12,2 %), sicher vor allem dann, wenn weitere ergänzende Maßnahmen nicht durchgeführt wurden. Bei sehr alten Häusern, die bis 1918 errichtet wurden, treten Schimmelprobleme etwas häufiger auf, wenn alle Hausaußenseiten gedämmt worden sind (16,7 % dieser Gruppe).

2.3.3 Abfallentsorgung, Ordnung und Sauberkeit

Ein durchschnittlicher Dresdner Haushalt bezahlt 97 EUR Abfallgebühren im Jahr. Haushalte mit Kindern bezahlen etwas mehr, 1-Personen-Haushalte weniger. Auffällig ist, dass pro Haushalt in den Plattenbausiedlungen z. B. von Prohlis, Reick oder Zschertnitz gut 40 % mehr als im Stadtdurchschnitt für Abfallgebühren aufzubringen sind. Demgegenüber fallen die geringsten Gebühren innerhalb des 26er Ringes und in Friedrichstadt sowie in den am Stadtrand gelegenen Ortschaften an. Auf Ursachen für Verhaltensmuster, die zu einem höheren oder geringerem Anfall von Restmüll führen, kann an dieser Stelle nicht näher eingegangen werden.

Nach Meinung ihrer Bürger liegt die Verantwortung für Ordnung und Sauberkeit in den Wohngebieten zuerst bei der Stadt (72 % aller Nennungen), es folgen die Grundstückseigentümer und die Anwohner (je 61 %). Jeder Dritte fühlt sich (auch) selbst in der Verantwortung, die jüngeren Befragten unter 45 Jahren nehmen häufiger Verantwortung für Ordnung und Sauberkeit auf sich als ältere. Möglicherweise gestehen die Jüngeren damit Fehler im eigenen Verhalten ein, gleichzeitig zeigt das Antwortverhalten auch nutzbare Potenziale. Betrachtet man das Verhältnis der Nennungen „bei den Anwohnern“: „bei mir selbst“, so fallen die Plattenbaugebiete (Johannstadt, Prohlis/Reick, Gorbitz) derart auf, dass das Bewusstsein für das eigene Handeln besonders gering ist. Bei den sonstigen Verantwortlichen nehmen wieder die Hundehalter die Spitzenposition ein.

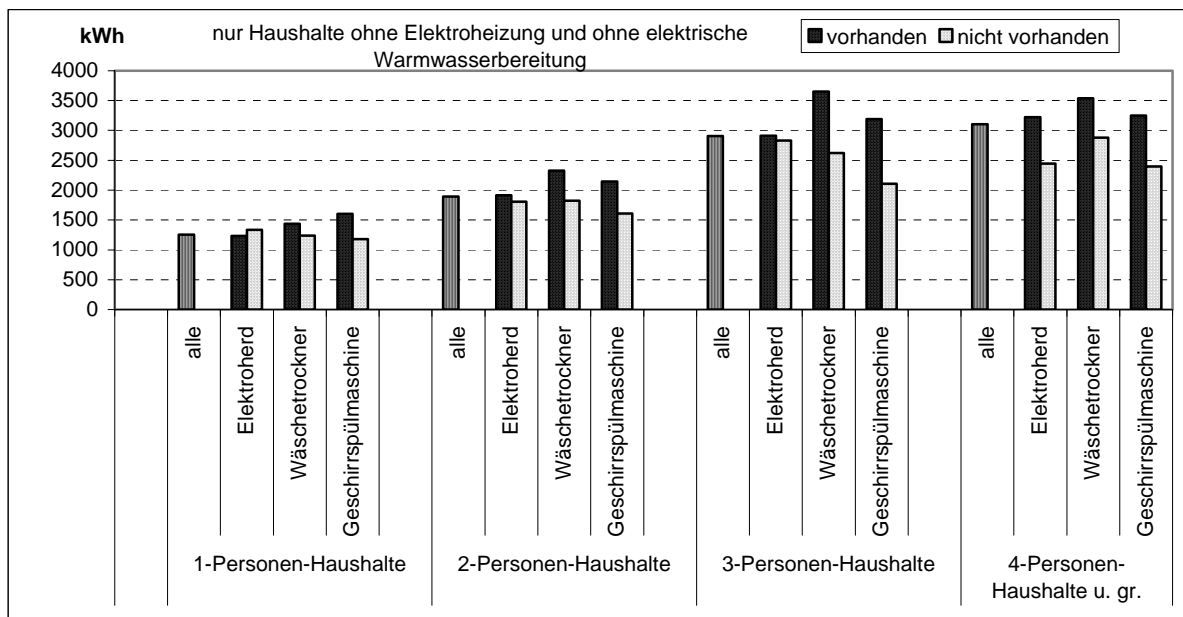
Die Bürger erkennen, dass Verschmutzungen und illegal entsorgter Abfall auf die Bequemlichkeit der Bewohner zurückzuführen ist. Jeder Zweite meint, dass keine bzw. zu geringe Ahndung solche Vergehen noch einfacher machen, immerhin noch jeder Dritte macht auch die Entsorgungskosten mit verantwortlich. Über die Entsorgungsmöglichkeiten beklagen sich mehr die Jüngeren, Ältere sind vermutlich besser informiert. Auch bei den sonstigen Ursachen steht die Einstellung der Menschen mit Abstand an erster Stelle. Für die Stadt ergeben sich zwei Handlungsempfehlungen: konsequente Abstrafung von Abfallsündern und Erhalt moderater Gebühren und vielfältiger Entsorgungsmöglichkeiten.

Den Dresdnern steht die Möglichkeit offen, in von der Stadt betriebenen Wertstoffhöfen Gehölzverschnitt, Schrott, Sperrmüll, Schadstoffe und anderes anzuliefern. Zugleich gibt es auch das Angebot der Abholung von Sperrmüll auf Anforderung von zu Hause oder der Abgabe von Schadstoffen im durch die Stadt fahrenden Schadstoffmobil. Reichlich ein Viertel aller Befragten sucht weniger als ein Mal im Jahr einen städtischen Wertstoffhof auf. Je größer der Haushalt, um so häufiger werden städtische Wertstoffhöfe genutzt. Am häufigsten werden sperrige Abfälle, gefolgt von Gehölzverschnitt abgegeben. Wer Grün- und Gehölzverschnitt abgibt, tut dies sogar durchschnittlich 3 bis 4 mal jährlich. Unter den sonstigen im Fragebogen genannten Materialien nimmt Elektroschrott mit 50 % die Spitzenposition ein.

2.3.4 Ausstattung der Haushalte mit Elektrogroßgeräten

Abgesehen von der Situation, dass Elektroenergie zum Heizen verwendet wird, hängt deren Verbrauch von der Ausstattung des Haushalts mit Geräten und Technik und von den Nutzungsgewohnheiten durch die Haushaltsangehörigen ab. Der Stromverbrauch wird nur zu einem kleinen Teil durch die Beleuchtung verursacht. Ein durchschnittlicher Dresdner Haushalt verbraucht pro Jahr 1 914 kWh Elektroenergie; betrachtet man nur diejenigen, die nicht vorrangig elektrisch heizen, sind es noch 1 893 kWh, die elektrisch heizenden Haushalte verbrauchen im Durchschnitt 1 517 kWh mehr. Mit Zunahme der Anzahl der Haushaltsmitglieder steigt auch der Energiebedarf, die (im Durchschnitt größeren) Haushalte in den Stadtrandgebieten und Ortschaften weisen einen überdurchschnittlichen Elektroenergieverbrauch auf (auch ohne Elektroheizung durchschnittlich >2 400 kWh pro Jahr).

Elektroenergieverbrauch nach Ausstattung mit Elektrogroßgeräten



4 von 5 Haushalten kochen elektrisch, mehr als jeder 6. Haushalt besitzt einen elektrischen Wäschetrockner und 42 % einen elektrischen Geschirrspüler; Haushalte, in denen Kinder leben, weisen jeweils etwas höhere Ausstattungen auf. Das Vorhandensein eines Geschirrspülers weist eine deutliche Abhängigkeit vom Haushaltseinkommen auf, fast drei Viertel aller Haushalte mit über 2 500 EUR Nettoeinkommen nennen einen solchen ihr eigen.

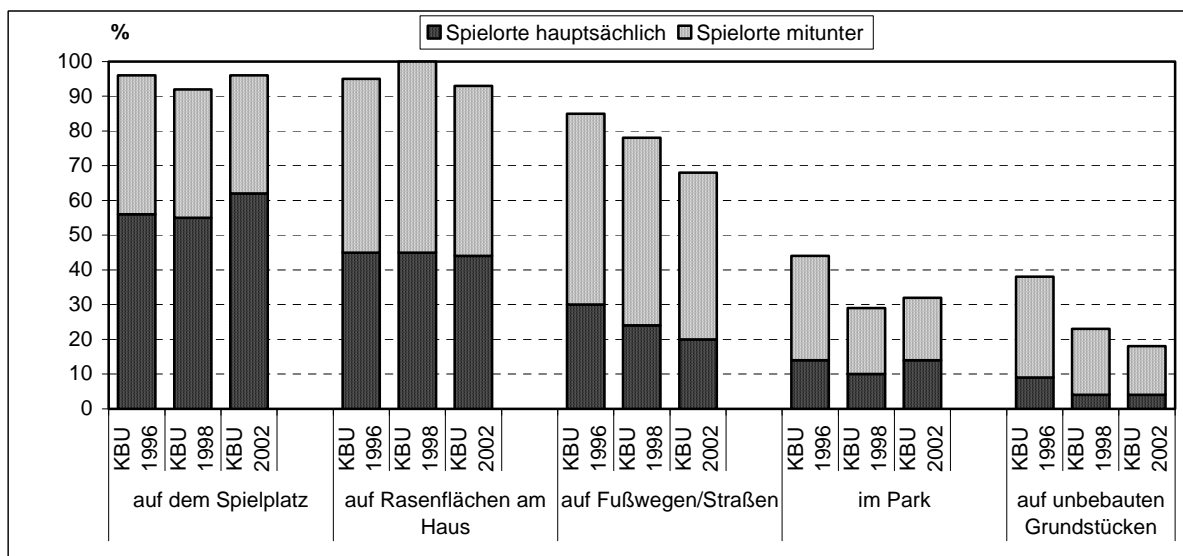
Innerhalb der 1-Personen-Haushalte, die nicht elektrisch heizen, unterscheiden sich diejenigen mit Elektroherd von den anderen nur wenig und verbrauchen durchschnittlich sogar weniger Elektroenergie, Haushalte mit Wäschetrockner verbrauchen 198 kWh pro Jahr mehr und mit Geschirrspüler 423 kWh.

Haushalte mit mehr als 3 Personen, die elektrisch kochen, verbrauchen 776 kWh Elektroenergie mehr als diejenigen, die z. B. mit Gas kochen. Das Vorhandensein eines Wäschetrockners schlägt bei diesen Haushalten mit 658 kWh zu Buche und eines Geschirrspülers mit 856 kWh.

2.3.5 Spielorte der Kinder

Die Spielorte der Kinder wurden nun schon zum dritten Mal erfragt.

**Spielorte der Kinder im Zeitvergleich
(2002 ohne „woanders“)**



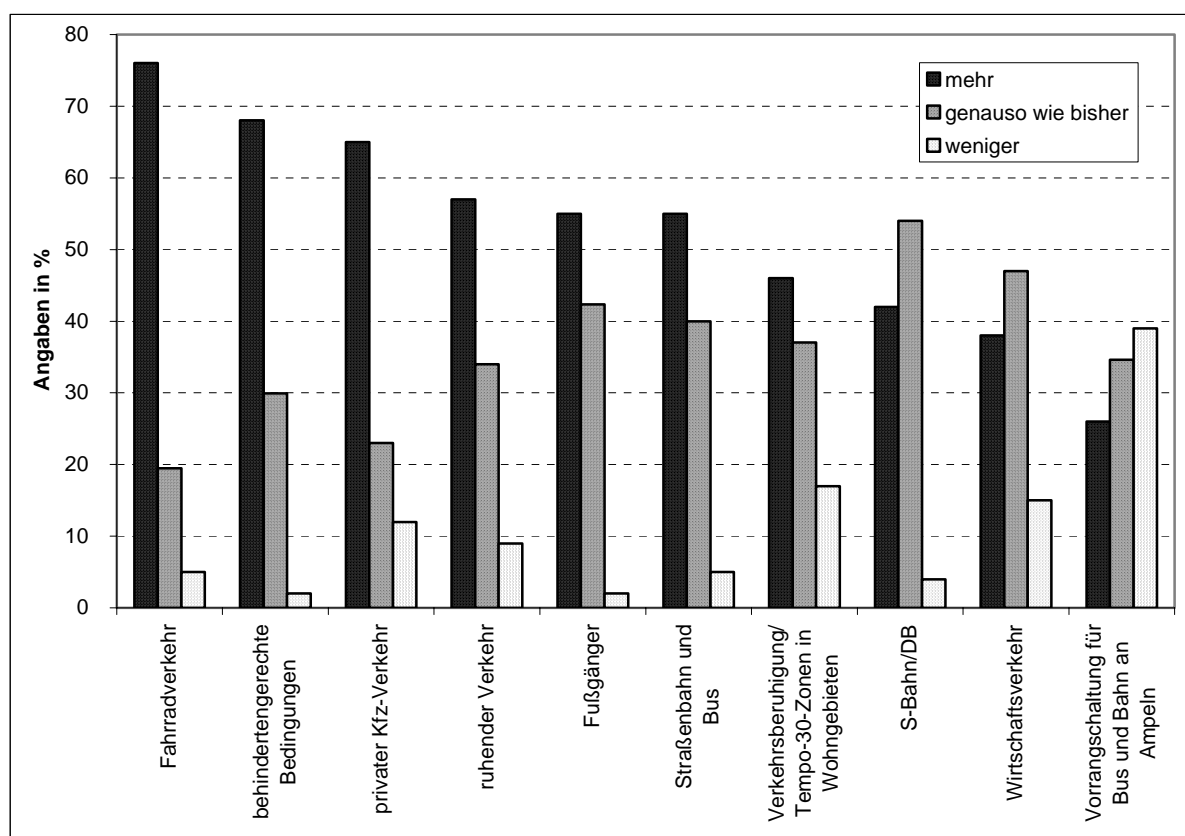
Hauptspielorte waren und sind Spielplätze und Rasenflächen am Haus.

Innerhalb der vergangenen 6 Jahre gab es leichte Verschiebungen: Fußwege und Straßen sowie unbebaute Grundstücke nehmen insgesamt an Bedeutung ab, auf Spielplätzen wird regelmäßig häufiger gespielt.

2.3.6 Verkehr

Das Thema Verkehr spielt in der öffentlichen Diskussion in Dresden eine große Rolle. Jeder Bürger, egal welche Verkehrsmittel er nutzt, ist fast täglich Verkehrsteilnehmer und hat eigene Erfahrungen und seine Meinung zu Mobilität, Verkehrsplanung und Verkehrsorganisation. Dies verdeutlichen auch die Meinungsäußerungen auf die Frage, welche Verkehrsarten bzw. -lösungen in Dresden verstärkt gefördert werden sollen. Die Ergebnisse zur Mobilität fließen als Grunddaten in die Verkehrsentwicklungsplanung und die Fortschreibung des Verkehrskonzeptes der Landeshauptstadt ein.

Gewünschter Einsatz für Verkehrsarten

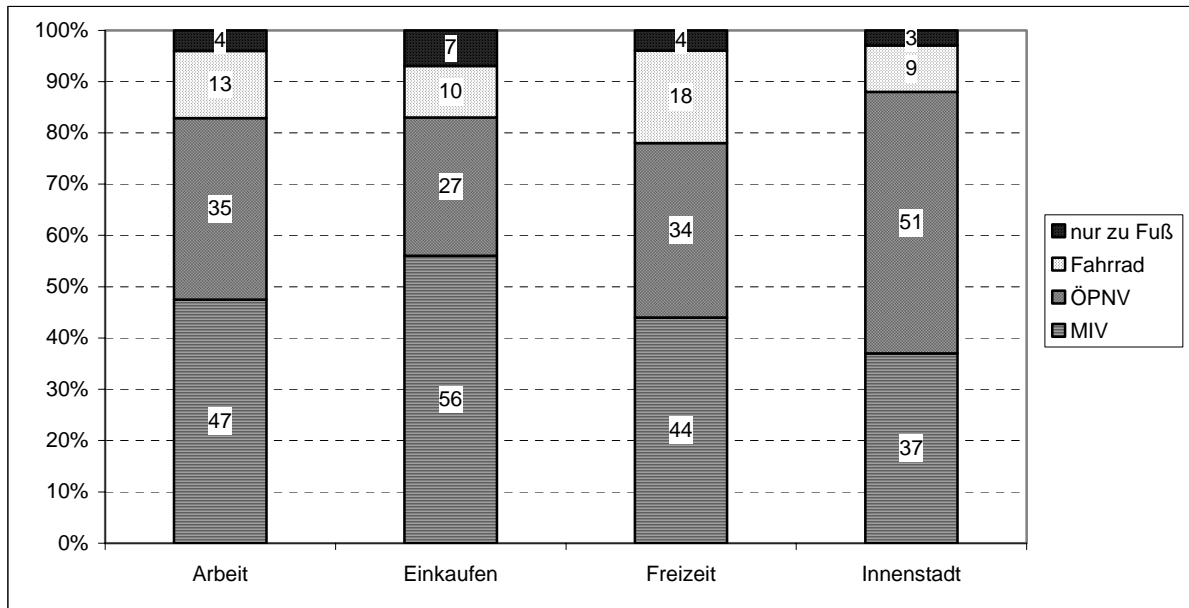


Am häufigsten wünschen sich die Dresdner mehr Engagement für den Radverkehr, gefolgt von dem Wunsch nach behindertengerechten Verkehrsbedingungen. Auch für den Kfz-Verkehr sollten Verbesserungen greifen. Ruhender Verkehr bzw. Parkplatzsituation, Fußgänger, öffentliche Verkehrsmittel und Verkehrsberuhigung bedürfen ebenfalls einer verstärkten Aufmerksamkeit. Mit der S-Bahn/Deutschen Bahn, den Bedingungen für den Wirtschaftsverkehr sowie der Priorisierung des ÖPNV an Ampeln sind die Dresdner recht zufrieden.

Verbesserungen für Radfahrer wünschen vorrangig Jüngere (25- bis 34-Jährige). Der Wunsch nach verbesserten Bedingungen für Mobilitätsbehinderte ist bei allen Altersgruppen gleich stark ausgeprägt. Ältere Dresdner favorisieren Verkehrsberuhigung/Tempo-30-Zonen und eine Verbesserung der Bedingungen für Fußgänger. Der Wunsch nach stärkerer Förderung des Kfz-Verkehrs ist besonders ausgeprägt bei den 45- bis 64-Jährigen.

Der Vergleich mit den 96er Ergebnissen zeigt, dass die Bürger derzeit offenbar zufriedener mit der Verkehrssituation in Dresden sind – weitaus mehr sprechen sich für die Kontinuität des gegenwärtigen Einsatzes der Stadt aus. 1996 lagen die Forderungen nach mehr Einsatz z. T. weitaus höher. So werden die Verbesserungen insbesondere beim ÖPNV, bei der Verkehrsberuhigung und beim Fußgängerverkehr positiv reflektiert. Auch die Verbesserung der Bedingungen für Behinderte wird von den Bürgern wahrgenommen.

Überwiegende Verkehrsmittelnutzung nach Wegezwecken



ÖPNV ... Öffentlicher Personennahverkehr

MIV ... Motorisierter Individualverkehr

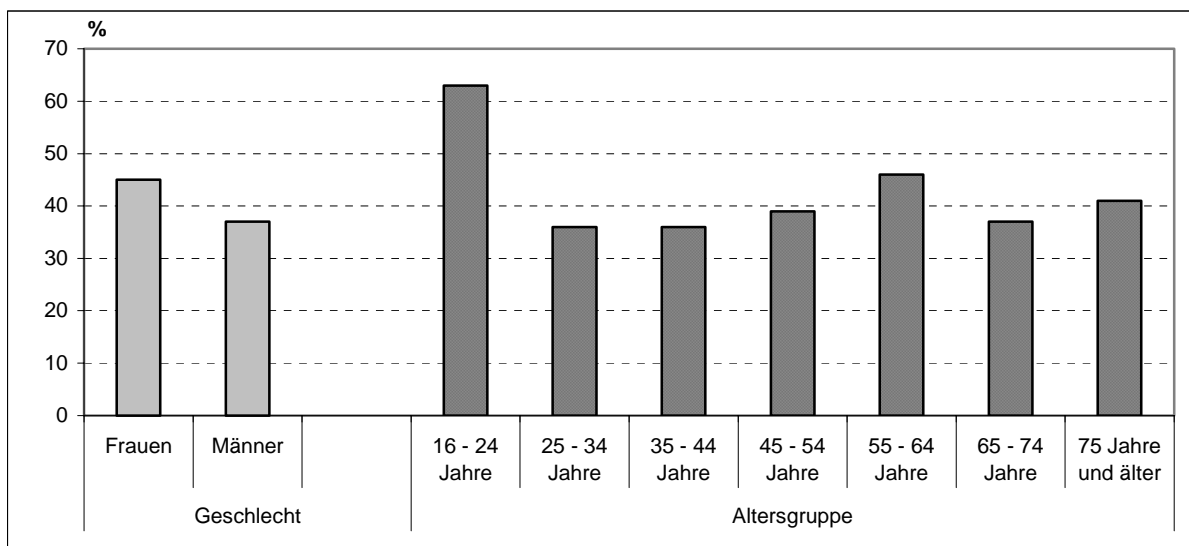
Der Weg zur Arbeits- oder Ausbildungsstätte wird am häufigsten mit dem Pkw zurückgelegt. Dabei ist der Mitfahreranteil mit 3 % sehr gering. Die Straßenbahn nutzen 20 % der Befragten, den Bus 12 % und die S-Bahn 3 %. Dies bedeutet, dass die Nutzung der öffentlichen Verkehrsmittel in den letzten Jahren leicht zurückgegangen ist. Dafür ist der Fahrradverkehrsanteil gestiegen und liegt bei 13 %. Hingegen werden nur wenige Wege zur Arbeit/Ausbildung ausschließlich zu Fuß zurückgelegt.

Bei den 16- bis 24-Jährigen überwiegt die Nutzung des ÖPNV, bei den über 25-Jährigen eher die Pkw-Nutzung. Schüler, Azubis und Studenten fahren häufig Fahrrad (16 % bis 23 % je nach Wegezweck).

Deutlich ist die Abhängigkeit der Verkehrsmittelwahl vom Ziel. Gesamtstädtisch werden bei Wegen zu Arbeit/Ausbildung, Einkaufen und in der Freizeit öffentliche Verkehrsmittel weniger als motorisierte Individualverkehrsmittel genutzt. Hingegen werden bei Wegen in die Innenstadt eindeutig öffentliche Verkehrsmittel bevorzugt.

Erfreulich ist, dass 10 % der Befragten mit dem Fahrrad zum Einkaufen fahren. Die Fahrradnutzung ist in der Freizeit am höchsten (18 % Radverkehrsanteil), gering ist der Anteil alleinig per Fuß zurückgelegter Wege. Sicher gehen viele Dresdner häufig zu Fuß, aber als überwiegend genutztes „Verkehrsmittel“ wird es kaum genannt.

Besitz von Monats- oder Jahreskarten des Öffentlichen Personennahverkehrs



40 % der Befragten besitzen eine Monats- bzw. Jahreskarte für öffentliche Verkehrsmittel (45 % der Frauen und 37 % der Männer) und nutzen diese etwa 10 mal wöchentlich, wahrscheinlich überwiegend an den Werktagen zwei mal täglich.

Von den 16- bis unter 25-Jährigen Dresdnern haben 2 von 3 eine Monats- oder Jahreskarte, die auch am meisten genutzt wird, ca. 13 mal pro Woche. In den Altersgruppen der 25- bis 54-Jährigen verteilt sich das Vorhandensein von solchen Fahrkarten annähernd gleichmäßig (36 bis 38 %). Bei den älteren Jahrgängen steigt der Abokartenbesitz; bei den 55- bis 64-Jährigen hat fast jeder zweite (46 %) eine, bei den Senioren über 75 Jahre 41 %.

Drei Viertel aller Schüler, Azubis und Studenten haben Monats- bzw. Jahreskarten. Bei den Erwerbstätigen hat jeder Dritte ein solches Ticket. Nicht in Erwerbstätigkeit Stehende besitzen etwas häufiger als Erwerbstätige Abotickets. Der große Anteil an Monats- oder Jahreskarten bei Schülern, Azubis und Studenten resultiert daraus, dass sie noch keinen Führerschein bzw. kein Fahrzeug zur Verfügung haben und Studenten ein Semesterticket besitzen.

Durchschnittlich steigt 1/3 der Befragten gar nicht um, bei der reichlichen Hälfte der Fahrten wird ein mal umgestiegen und nur 16 % müssen mehrmals umsteigen – dies unterstreicht die gute Qualität des Dresdner ÖPNV-Netzes.

Bei den Erwerbstätigen liegt der Anteil der Direktverbindungen am höchsten (37 % fahren ohne Umsteigen). Erstaunlich ist, dass den Angaben zufolge ältere Leute häufiger als Junge umsteigen müssen.

5 bis 6 mal im Monat fährt der Dresdner durchschnittlich in die Innenstadt und das überwiegend mit Bus und Bahn.

Jugendliche und junge Erwachsene (16- bis 24-Jährige) kommen am häufigsten in die Innenstadt - durchschnittlich 8 mal im Monat. Dies deutet darauf hin, dass junge Leute ihre Freizeit gern im Stadtzentrum verbringen; Shopping-, Gastronomie- und Freizeitangebote gut sind. Erwerbstätige haben mehr Ziele in der Innenstadt als Nichterwerbstätige. Rentner orientieren sich häufiger in ihrem Stadtviertel, fahren weniger in die Innenstadt.

2.3.7 Einkauf

Jeder Mensch muss sich mit verschiedenen Waren regelmäßig versorgen. Um allgemeine Verbrauchsgüter einzukaufen, begibt sich etwa die Hälfte der Dresdner nur ein Mal pro Woche in entsprechende Geschäfte. Insbesondere Ältere ab 55 Jahre gehen zum überwiegenden Teil mehrmals wöchentlich einkaufen. 61 % der Erwerbstätigen und auch Menschen, die in eher ländlich geprägten Gebieten leben, nehmen sich nur die Zeit für einen wöchentlichen Großeinkauf.

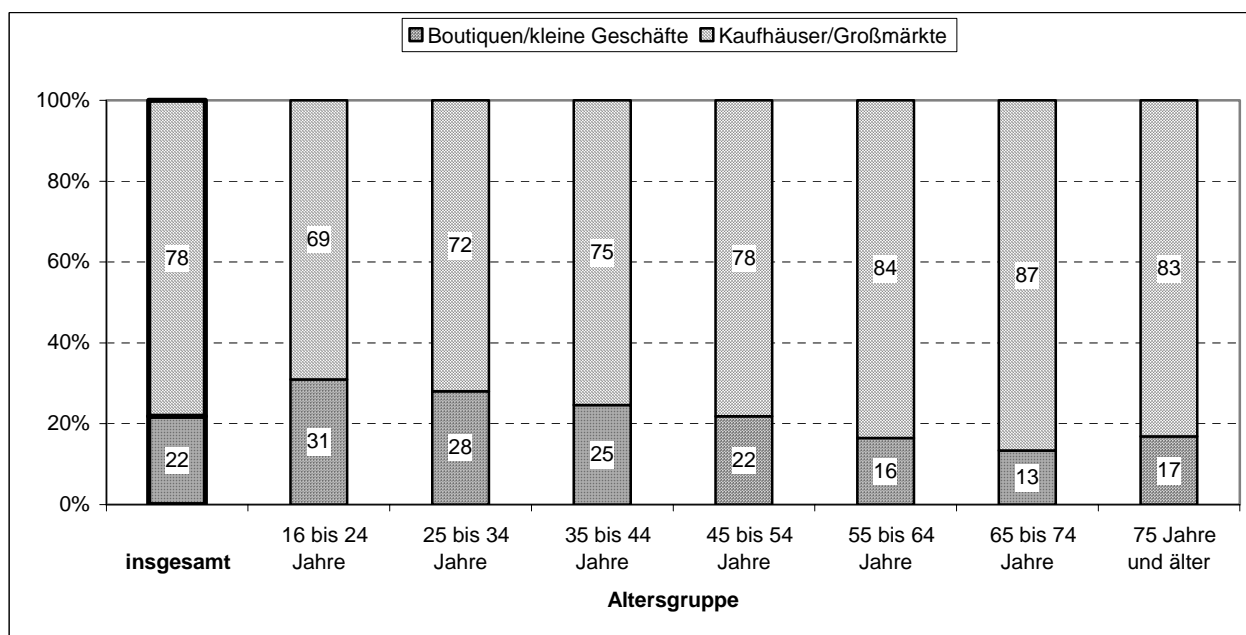
Von den Befragten geben mehr als drei Viertel an, ihre Lebensmittel und andere Waren des täglichen Bedarfs vorrangig in Supermärkten im Wohngebiet einzukaufen, nur 17 % nutzen auch kleinere Einzelhandelsgeschäfte, mehr als ein Drittel fährt zu Einkaufszentren außerhalb des Wohngebietes, und 17 % gehören zu den Kunden auf Wochenmärkten, die in Dresden an unterschiedlichen Stellen an feststehenden Tagen abgehalten werden. Die Einkaufsgewohnheiten sind deutlich vom Alter abhängig. Einkaufszentren außerhalb des Wohngebietes werden überdurchschnittlich von Befragten unter 55 Jahren genutzt, die ab 55-Jährigen kaufen häufiger im Wohngebiet ein, sowohl in Supermärkten als auch in kleineren Läden. Je älter die Befragten sind, um so häufiger gehören sie zu den Nutzern von Wochenmärkten. Diese erfreuen sich besonderer Beliebtheit bei Bewohnern des Ortsamtsbereiches Altstadt und von Prohlis/Reick, wo offenbar die attraktivsten Angebote in der Stadt vorhanden sind (z. B. Sachsenmarkt Lingnerallee).

Günstige Einkaufsmöglichkeiten innerhalb von Wohngebieten lassen sich auf Grund der überdurchschnittlichen häufigen Nutzung von Supermärkten in Johannstadt, Blasewitz/Striesen, Prohlis/Reick und Gorbitz vermuten.

Seit dem Jahr 1993, in dem innerhalb der Kommunalen Bürgerumfrage ebenfalls nach den Einkaufsgewohnheiten der Dresdner gefragt wurde, hat sich das Verhältnis der Nutzung von Einkaufsmöglichkeiten für Waren des täglichen Bedarfs (WtB) im Wohngebiet gegenüber außerhalb leicht zugunsten der Wohngebiete verschoben, ist aber bezüglich der Größenordnung stabil.

Ihre Bekleidung kaufen die meisten Dresdner (78 %) im allgemeinen in Kaufhäusern bzw. auf Großmärkten, für 22 % sind die Boutiquen und andere kleinere Geschäfte dafür die erste Wahl, dabei ist eine klare Altersabhängigkeit erkennbar. Jüngere, die sich oft modebewusster anziehen, bevorzugen häufiger Boutiquen und kleinere Geschäfte.

Einkauf von Bekleidung nach Altersgruppen

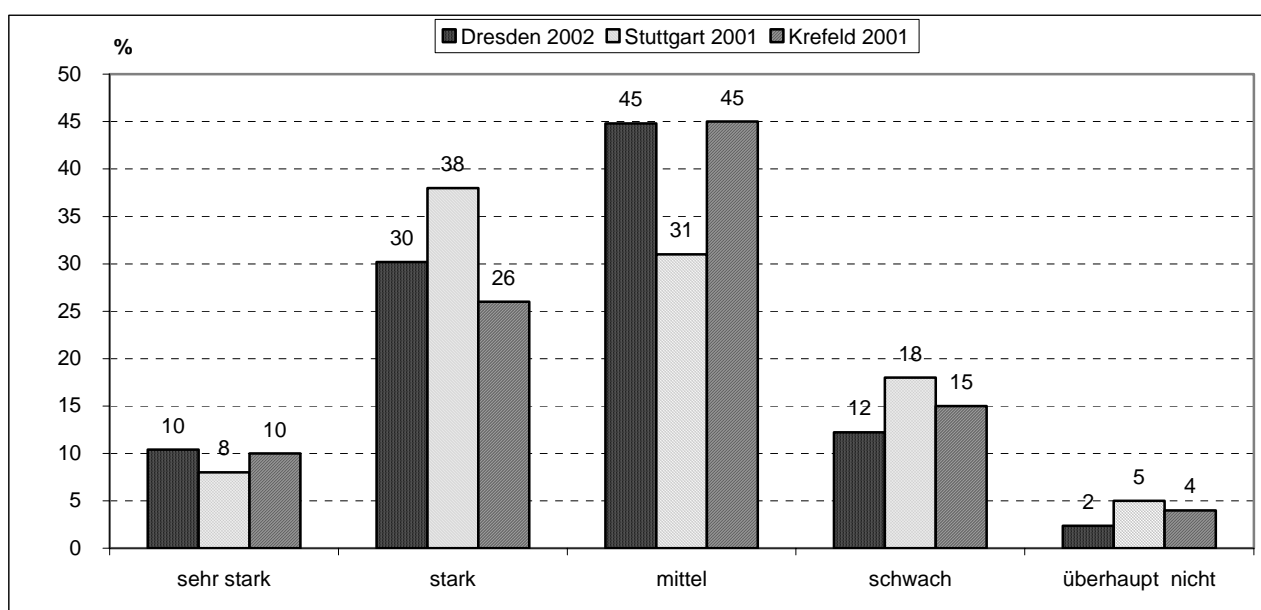


Ältere Senioren schätzen die Intimität und günstige Lage kleinerer Läden mehr als ihre etwas jüngeren Nachbarn. Im Jahr 1993 kauften die Dresdner Textilien, Schuhe usw. noch zu zwei Dritteln in Fachgeschäften und zu einem Drittel in Kauf- und Warenhäusern und Verbrauchermärkten ein. In diesem Punkt haben sich die Gewohnheiten also innerhalb von einem knappen Jahrzehnt sehr verändert.

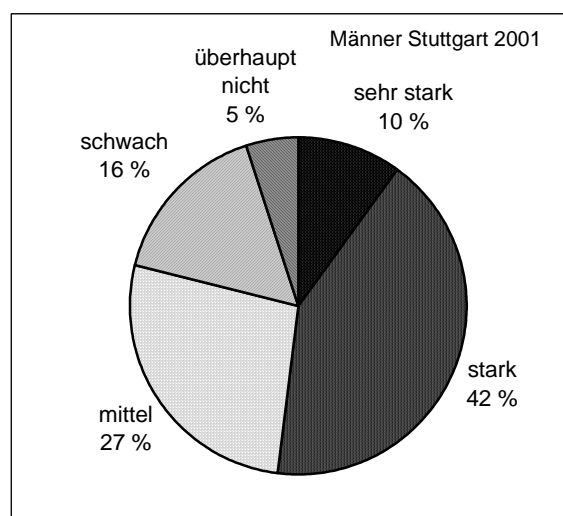
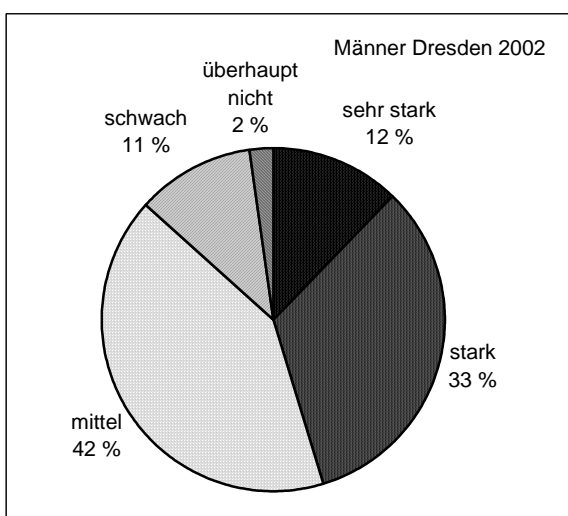
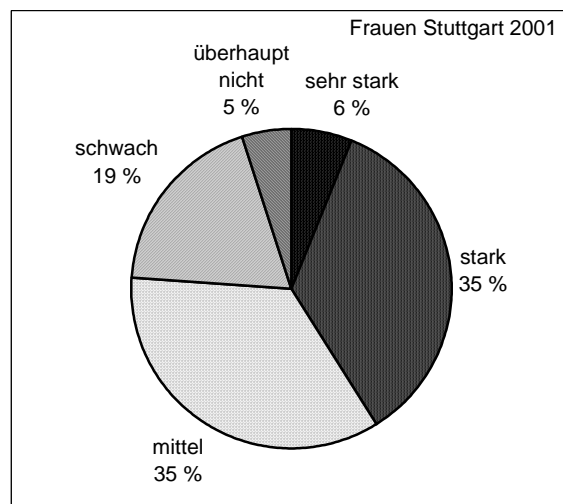
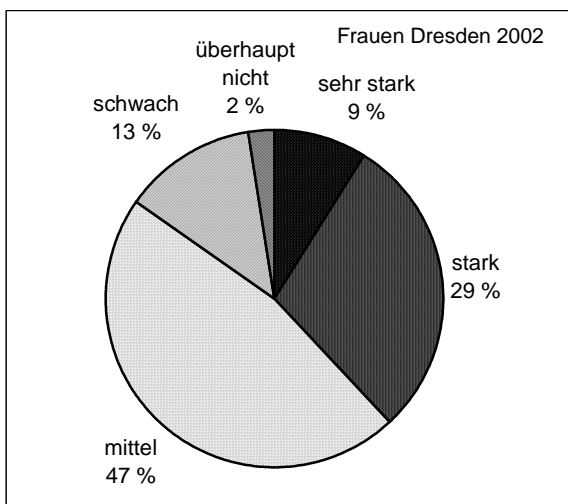
2.3.8 Kommunalpolitisches Interesse und Informationsquellen

4 von 10 Dresdnern haben ein (sehr) starkes Interesse an kommunalpolitischen Geschehen, darunter überdurchschnittlich viele Menschen im Alter von 55 bis 74 Jahren und unterdurchschnittlich viele 16- bis 24-Jährige. Männer sind interessierter als Frauen, und Angehörige von Haushalten mit einem relativ geringen Einkommen haben eher weniger Interesse an der Kommunalpolitik. In Stuttgart und in Krefeld wurde 2001 die gleiche Frage gestellt.

Interesse am kommunalpolitischen Geschehen in Dresden, Stuttgart und Krefeld

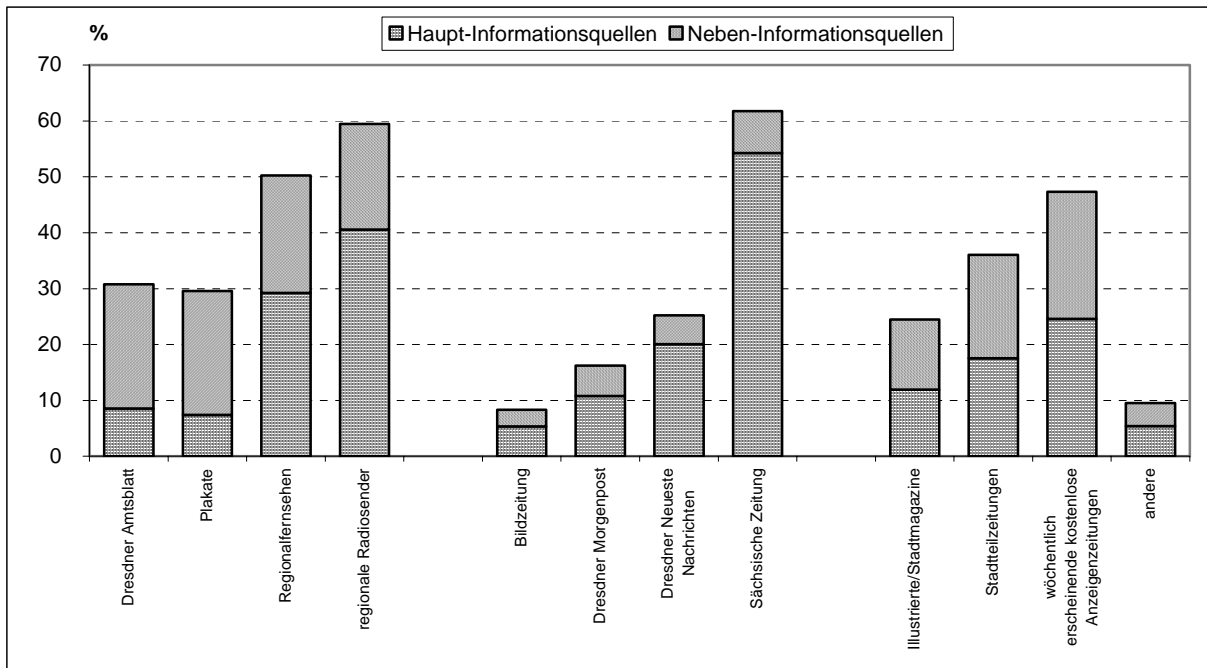


Vergleich Dresden und Stuttgart, unterschieden nach Frauen und Männern



Die Gruppe der politisch schwach oder nicht Interessierten ist in Dresden kleiner als in Stuttgart. Bezüglich ihres Interesses am kommunalpolitischen Geschehen unterscheiden sich Frauen von Männern in Stuttgart wesentlich stärker als in Dresden.

Informationsquellen zum Geschehen in Dresden



Wichtigste Informationsquelle zum Geschehen in der Stadt sind Zeitungen, allen voran die Sächsische Zeitung (54 % der Befragten nennen sie als eine ihrer Hauptinformationsquellen), regionale Radio- und Fernsehsender sowie wöchentlich erscheinende kostenlose Anzeigenzeitungen. Als ergänzende Informationsquellen werden wiederum die Anzeigenzeitungen genannt, außerdem von mehr als jedem Fünften das Dresdner Amtsblatt, Plakate und das Regionalfernsehen.

Insgesamt 31 % der Dresdner informieren sich über das Amtsblatt zum Geschehen in Dresden als eine ihrer Informationsquellen, besonders beliebt ist das Amtsblatt u. a. bei Arbeitslosen. Der Inhalt von Plakaten erschließt sich eher einem jüngeren Publikum, jeder zweite Schüler, Lehrling oder Student nutzt diese zu seiner Information. Das Regionalfernsehen ist besonders unter den Rentnern akzeptiert und bei den Prohlisern/Reickern, dort nutzen es 62 % der Befragten. Das Angebot von „Prohlis TV“ hinterlässt hier Spuren. Die regionalen Radiosender werden durchweg von allen Dresdnern fast gleichartig angenommen, wenn auch die jüngeren Senioren dies besonders oft angeben. Jeder der Tageszeitungen hat ihre eigene Leserschaft, junge Erwachsene nutzen lieber andere Informationsmöglichkeiten als Zeitungen, nur die Dresdner Morgenpost wird von den unter 25-Jährigen Befragten häufiger angegeben als von Angehörigen anderer Altersgruppen, bei den Dresdner Neuesten Nachrichten fallen die über 54-Jährigen diesbezüglich auf. Im Gegensatz zu den regionalen Fernseh- und Radiosendern, die mehr Frauen als Männer als Informationsquelle nannten, ist die Sächsische Zeitung bei Männern beliebter. Personen im Alter ab 55 Jahre nutzen auch überdurchschnittlich oft Stadtteilzeitungen und wöchentlich erscheinende kostenlose Anzeigenzeitungen, um sich über das Geschehen in der Landeshauptstadt zu informieren. Jüngere Befragte sind überdurchschnittlich für die bei „andere“ aufgeführte Eintragung „Internet“ (49 % der Nennungen) verantwortlich.

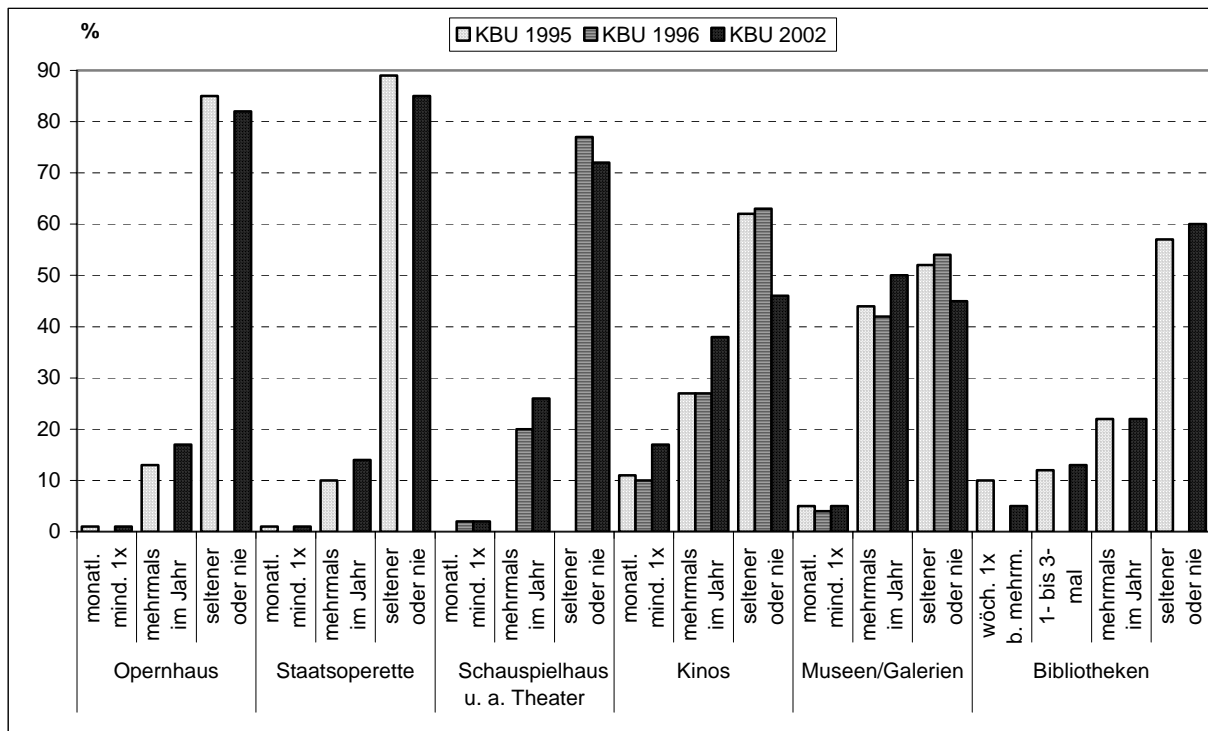
Inzwischen leben fast 2 von 3 Dresdnern in Haushalten, in denen ein Computer vorhanden ist (zum Vergleich: Leipzig 2002 51 %). 59 % davon nutzen ihn regelmäßig für den Zugang zu Online-Diensten, das heißt, ca. 37 % der Dresdner nutzen von zu Hause aus das Internet. Die Bürgerumfragen in Leipzig 2002 und Freiburg 2001 ergaben jeweils 41 % der Befragten, die von zu Hause aus Zugang zum Internet haben. Weitere Befragte werden auf Arbeit Internetnutzer sein. Befragte Männer haben häufiger einen Computer zu Hause und nutzen zu einem größeren Anteil das Internet. Sind die Befragten nicht älter als 44 Jahre, so geben nur weniger als 15 % an, keinen Computer zu Hause zu besitzen. Mit zunehmendem Alter sinkt sowohl der Anteil der Dresdner, die einen Computer besitzen und auch derjenigen unter den Computerbesitzenden, die regelmäßig Zugang zum Internet suchen.

Am häufigsten wird das Internet zur überregionalen, nationalen und internationalen Information benutzt, 31 % der regelmäßigen Internetnutzer (das sind ca. 12 % aller Dresdner) informieren sich auch lokal über www.dresden.de.

Mehr als jeder Dritte würde gern Angelegenheiten mit der Stadt auf elektronischem Weg regeln, die Schwankungen innerhalb der Personengruppen korrelieren naturgemäß mit dem Vorhandensein eines Computers im Haushalt.

2.3.9 Kultur, Sport und Freizeit

Nutzungsgewohnheiten ausgewählter Kultureinrichtungen im Zeitvergleich



Die Kommunale Bürgerumfrage 2002 bietet auch für den Kulturbereich interessante Ergebnisse. Das statistische Material liefert insbesondere wichtige Ansätze für weitergehende Analysen hinsichtlich der Bedarfsstruktur in unserer Stadt.

Ausdrücklich ist allerdings darauf hinzuweisen, dass das vorliegende Zahlenwerk weder eine umfassende Aussage zur Situation der Kultur in Dresden noch Rückschlüsse für die weitere Entwicklung zulässt.

Dies wird vor allem dadurch deutlich, dass sich Kultur - ähnlich wie Wissenschaft und Bildung - nicht nur an einem kurz- oder mittelfristigen Bedarf orientieren kann, sondern im Gegenteil auch einen langfristig wirkenden gesellschaftlichen Anspruch jenseits der Bedürfnisbefriedigung zu erheben hat.

Ein völlig anderer, nicht minder wesentlicher Aspekt, ist die traditionelle Bedeutung der Kultur für das Image der Kunststadt Dresden und wirtschaftlich gesehen für den Tourismus, was nicht Gegenstand der Umfrage war.

Im Rahmen der Erarbeitung eines neuen Kulturkonzeptes werden umfassende Analysen zur Situation und Entwicklung der Kultur vorgenommen. Die Ergebnisse der Kommunalen Bürgerumfrage 2002 stellen hierfür wichtiges Material zur Verfügung.

Insgesamt betrachtet wird von den befragten Bürgern das Kulturangebot in der Bedeutung zunächst unterdurchschnittlich beurteilt. Alltagsfragen wie Einkaufen, Parkmöglichkeiten u. ä. stellen sich als die wichtigeren Themen dar.

Die Zufriedenheit mit dem Kulturangebot hingegen ist weitaus ausgeprägter. Dies kann zunächst bedeuten, dass man dem Kulturangebot deshalb keine Priorität einräumt, weil man das Thema "in guten Händen weiß". Dies bestätigen Umfragen Dresdner Tageszeitungen, die wiederholt belegt haben, dass den Dresdnern die Kultur in ihrem Selbstverständnis und in Bezug zum Image der Stadt von größter Bedeutung ist (vgl. auch Bürgerumfrage 1996). Tendenziell ist das Interesse an den Kulturangeboten seit 1996 gewachsen. Zu vermuten ist, dass sich nach der Stabilisierung der persönlichen, vor allem materiellen Verhältnisse im Bereich der "traditionell kulturell Interessierten" das Interesse für Kultur als Bestandteil des Lebens zunehmend in den Vordergrund tritt.

Die Wahrnehmung der Angebote ist ein durchaus anderer Gesichtspunkt.

Interessant ist diese Betrachtung im Zusammenhang mit den Altersgruppen. Die Bedeutung der Kulturangebote wächst mit zunehmendem Alter, ebenso die Zufriedenheit. Hier wäre eine nähere Untersuchung hinsichtlich des Freizeitverhaltens interessant. Auszugehen ist nach aller Erfahrung aber auch davon, dass die Begriffe der "Kultur" und des "Kulturangebotes" unterschiedlich definiert werden. Während von älteren Menschen Themen der sog. Jugendkultur (z. B. Rock, Punk, Techno, Club Culture, Party Kultur) nicht der Kultur zugeordnet werden, ist in jüngeren (urbanen) Kreisen der Kulturbegriff gänzlich im Life Style aufgegangen. (Das "nahtlose" Nebeneinander der Szenen in der Dresdner Äußeren Neustadt kann dafür als Beleg dienen.) Dies könnte bedeuten, dass jüngere Menschen Kulturangebote wahrnehmen ohne "zu wissen", dass es sich um solche handelt.

Aspekte wie Haushaltsnettoeinkommen und Haushaltgröße wirken sich selten signifikant aus.

Eine Rolle spielen in diesem Zusammenhang Aspekte des Bildungs- und Ausbildungsgrades: Je höher die Schulbildung bzw. je anspruchsvoller der berufliche Abschluss ist, um so wichtiger werden Kulturangebote eingestuft. Allerdings nimmt mit der Wichtigkeit auch die Zufriedenheit zu.

Bemerkenswert, wenn auch nach den Ergebnissen von 1995 und 1996 nicht überraschend, ist das überaus große Interesse der Dresdner für ihre Museen und Galerien. Neben den Kinobesuchen und der Teilnahme an Volksfesten ist den Dresdnern die Betrachtung Bildender Kunst und historischer Zeugnisse besonders wichtig. Aspekte der Popularität und Qualität dürften hierbei entscheidend sein, ebenso wie die unkomplizierte "Verfügbarkeit" der Angebote im Zusammenhang mit der individuellen Freizeitgestaltung.

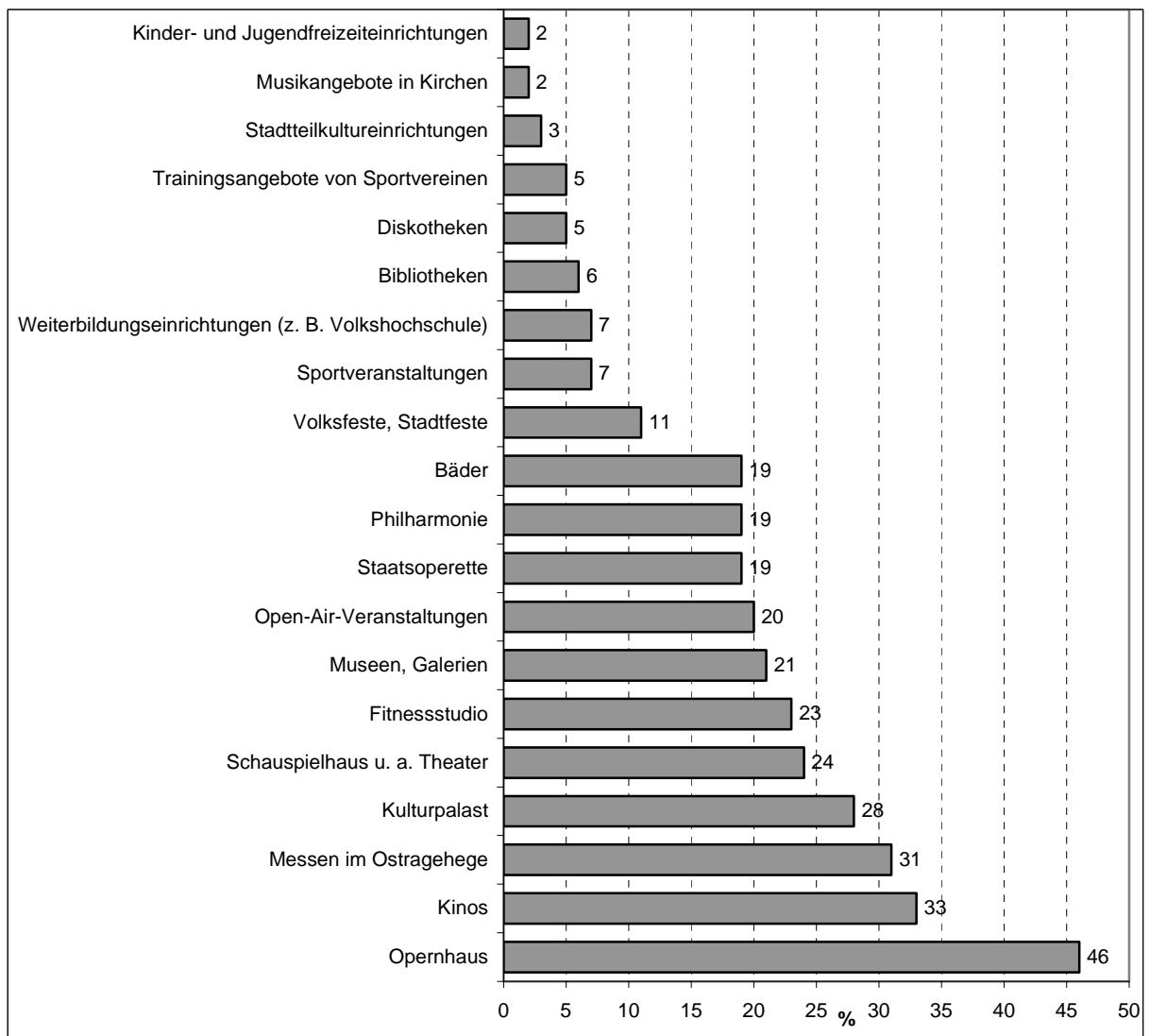
Die Entwicklung zur Umfrage von 1995 weist aus, dass der Besuch von Oper und Operette wenig zugenommen, gegenüber 1996 sogar leicht abgenommen hat. Diese Darstellung entspricht nicht dem Vergleich der absoluten Besucherzahlen. Staatsschauspiel und andere Theater haben in der Gunst des Dresdner Publikums zugelegt.

Das gewachsene Besucherinteresse an Museen und Galerien seit 1995/1996 dürfte mit einer Vielzahl von bedeutenden Sonderausstellungen und diversen Marketinganstrengungen im Zusammenhang stehen.

Ganz wesentlich hat der Besuch von Filmveranstaltungen zugenommen, wofür ein großes, vielgestaltiges Angebot (Multiplexe, Programmkino, Filmnächte usw.) besteht.

Das zunehmende Interesse am Stadtteilkulturangebot widerspiegelt augenscheinlich die Profilierung städtischer und vereinsgeführter Zentren (z. B. Passage, Riesa efau, Feuerwache Loschwitz).

Anteil der Angabe „zu hohe Preise“ unter den Hinderungsgründen für den Besuch von Einrichtungen, Festen und Messen



Anmerkung:

Projekte/Vereine für Frauen, Seniorenbegegnungsstätten und Behindertenbegegnungsstätten: 0 %

Einige Kultureinrichtungen in der Stadt Dresden sollen im folgenden genauer betrachtet werden.

Opernhaus (Sächsische Staatsoper Dresden):

Der Besuch der Oper ist, wie in keinem anderen Fall, stark einkommensabhängig. Bestätigt wird dies auch durch die überwiegende Nennung "Preise sind zu hoch" bei den Gründen für eine seltene Nutzung. (Indirekt werden durch die Verteilung auf die Stadtteile auch Hinweise auf soziale Strukturen deutlich.) Weitgehend uninteressant scheint die Oper für Jugendliche zu sein.

Staatsoperette Dresden:

Positiv gesehen steigt das Interesse des Publikums an dem Angebot des heiteren Musiktheaters, das die Staatsoperette vorhält, mit zunehmenden Alter.

Schauspiel u. a. Theater:

Erfreulich für die Zukunft des Theaters als kulturelle Institution ist das stark überdurchschnittliche Interesse Jugendlicher und junger Erwachsener für dieses Angebot. Wenn man die niedrigste Einkommensgruppe (u. a. Studenten, Auszubildende) ausschließt, beeinflusst das Einkommen offensichtlich die Anzahl der Theaterbesuche.

Philharmonie:

Überwiegend ältere Menschen fühlen sich vom Angebot der Philharmonie angesprochen. Die Ursache ist in der starken Bindung eines Abonnentenstammes zu sehen.

Kulturpalast:

Hierzu sind Aussagen aufgrund des Zahlenmaterials problematisch, da der Kulturpalast nur als "Hülle" für ein ganz vielgestaltiges Programm zwischen klassischen Konzerten, Popmusik und Revueveranstaltungen steht.

Kinos:

Das Kino hat in der Gunst der Menschen weiter zugelegt. Ein attraktives Angebot hinsichtlich der Orte und der Filme, sowie die zunehmende Bedeutung des Kinos als Treffpunkt und Kommunikationspunkt führten zu einer großen Akzeptanz der Kinos insbesondere für jüngere Menschen. Und dies trotz Preiserhöhungen und der Konkurrenz des Fernsehens und des Internets!

Museen und Galerien:

Großartig für die Museen und Galerien ist nicht nur, dass sich seit 1996 das Interesse insgesamt erhöht hat, sondern dass sich überdurchschnittlich zunehmend junge Menschen von diesem Angebot angezogen fühlen. Nur ein Viertel der Befragten gibt an, kein Interesse zu haben. Das hervorragende Angebot der Dresdner Sammlungen gekoppelt mit interessanten Wechselausstellungen (z. B. Hygienemuseum) und gelungenen Veranstaltungen (Museums-Sommernacht) wirken sich hier positiv aus.

Stadtteilkultureinrichtungen:

Gegenüber 1996 ist das Interesse am vielfältigen Angebot leicht gewachsen. Potenziale bestehen in den existierenden Einrichtungen erkennbar noch in der stärkeren Orientierung an der Nachfragestruktur.

Open Air Veranstaltungen und Diskotheken:

Im Großen und Ganzen wird das Angebot an Open Air Veranstaltungen und Diskotheken - naturgemäß von jüngeren Menschen - gern angenommen und in der bestehenden Form weitgehend akzeptiert.

Ähnliche Tendenzen, wie sie für die städtischen Kultureinrichtungen mit der Kommunalen Bürgerumfrage zu beobachten sind, zeichnen sich für die Nutzung von Kultureinrichtungen durch Dresdner im Umland ab. Im Vergleich mit 1995, als allerdings nur nach dem Besuch der Landesbühnen Sachsen und nicht zugleich der Felsenbühne Rathen gefragt worden war, nahm der Anteil derjenigen Dresdner, die diese Angebote wenigstens einmal jährlich nutzen von 34 % auf 52 % zu, bei Museen im Umland ging der Anteil derjenigen, die im ganzen Jahr überhaupt kein Museum im Umland besucht haben von 28 % (1995) über 27 % (1996) auf 25 % zurück.

Mehr als die Hälfte aller Dresdner fühlt sich mehrmals im Jahr auf Volks- und Stadtfesten wohl. Mit zunehmenden Alter nimmt das Interesse an diesem Angebot ab.

Kinder- und Jugendfreizeiteinrichtungen bieten zielgruppenorientierte Angebote. Kinder selbst waren in unsere Befragung nicht mit einbezogen. Junge Erwachsene und Eltern von Schulkindern sind unter den Nutzern zu finden. Einen größeren Stellenwert haben solche Einrichtungen im Bereich Kaditz/Mickten/Trachau (Stadtteilhaus RUDI) und in den Ortschaften.

Projekte und Vereine für Frauen werden von Frauen im Alter von 25 bis 44 Jahren sowie von Mitgliedern aus größeren Haushalten überdurchschnittlich genutzt.

Auch in Dresden steigt das Durchschnittsalter der Bürger immer mehr, so kommt Seniorenbegegnungsstätten eine immer größere Bedeutung zu. 14 % der 65- bis 74-Jährigen und ein Viertel der ab 75-Jährigen gehört dort mehrmals im Jahr zum Publikum.

Etwa jeder 10. Behinderte nutzt die Behindertenbegegnungsstätten als Hilfs- und Kommunikationsangebot.

Die im Ostragehege stattfindenden Messen werden von etwa 40 % der Dresdner mehrmals jährlich besucht, darunter sind überdurchschnittlich viele Menschen im Alter von 45 bis 74 Jahren. Als Hauptgrund für die Nichtnutzung werden von 31 % der Nicht-/Seltennutzer zu hohe Preise angegeben, auch lässt sich beobachten, dass die Nutzungshäufigkeit mit zunehmendem Haushaltsnettoeinkommen steigt.

Die Nutzungsgewohnheiten bezüglich der städtischen Bibliotheken haben sich seit der Umfrage von 1995 nur wenig geändert. Von 10 % auf 5 % ging der Anteil der wöchentlichen Nutzer zurück (Studenten nutzen möglicherweise alternativ das Internet), selten oder nie gehen 60 % (1995: 57 %) der Befragten zu einer

Bücherei. Auch hier sind Jüngere gegenüber Älteren aktiver. Die Nicht-/Seltennutzer geben Desinteresse (52 %) und Zeitgründe (26 %) an, nur für 6 % sind die Preise zu hoch.

Mehr als jeder 7. Befragte bildet sich durch den mehrmaligen Besuch entsprechender Einrichtungen (z. B. Volkshochschule) weiter, zu hohe Preise hindern nur 7 % der anderen an der Teilnahme an einem Kurs. Bei Erwerbstätigen oder Arbeitslosen werden die Kosten für die Weiterbildung durch den Arbeitgeber oder das Arbeitsamt z. T. übernommen. Zwischen Frauen und Männern gibt es in diesem Punkt keinen Unterschied.

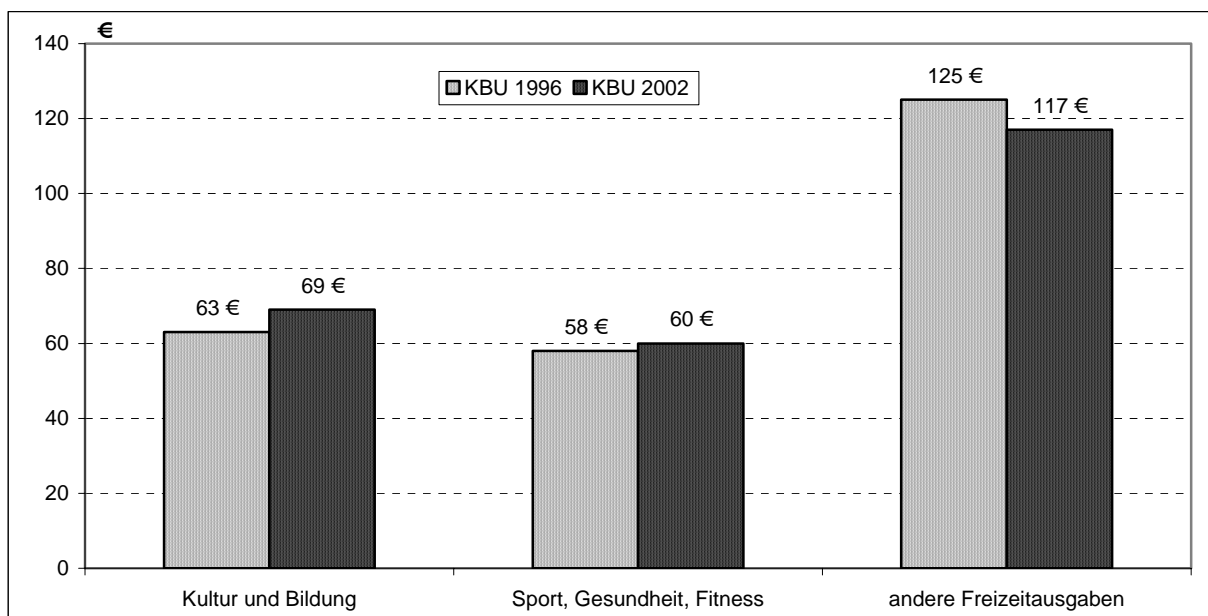
Viele Dresdner halten sich durch sportliche Betätigung fit. Zahlreiche Sportarten setzen das Vorhandensein geeigneter Einrichtungen voraus, die häufig als Gruppe im Verein organisiert genutzt werden. 19 % aller Befragten nutzen Trainingsangebote von Sportvereinen mindestens mehrmals im Jahr, 11 % trainieren regelmäßig wöchentlich, unter den 16- bis 24-Jährigen sind das sogar 16 %. Mit zunehmendem Alter nimmt die Nutzungshäufigkeit derartiger Angebote ab, nur 4 % der über 74-Jährigen trainieren in Sportvereinen. Fitnessstudios sind mehr kommerziell ausgerichtete Angebote, die auch in Dresden im letzten Jahrzehnt weite Verbreitung gefunden haben. 15 % der Dresdner nutzen Fitnessstudios, davon etwa die Hälfte wenigstens einmal wöchentlich. Jeder 4. im Alter von 25 bis 34 Jahren gibt an, zu den Nutzern von Fitnessstudios zu gehören und zwar nicht nur anlässlich eines einmaligen Probebesuchs. Während als Grund für die seltene oder Nichtnutzung bezüglich der Trainingsangebote von Sportvereinen die Preise nur bei 5 % der Befragten angegeben wurden, sind diese bei Fitnessstudios nach dem Interesse der wichtigste Hinderungsgrund. 23 % aller und gar 40 % der 16- bis 24-Jährigen verzichten wegen der Kosten auf diese Art der Körpererächtigung. Unter den 25- bis 34-Jährigen geben nur 17 % an, dass die Preise für sie zu hoch seien, es wird deutlich, dass hier fast alle, die Zeit und Interesse haben, auf den Weg zu einem Fitnessstudio finden.

Die Stadt hält Frei- und Hallenbäder, z. T. als Erlebnisbad vor, im Dresdner Umland finden sich weitere. Weniger als die Hälfte der Dresdner sind absolute „Bademuffel“, 54 % gehen mehrmals im Jahr in ein Bad in der Stadt. Unter den jüngeren Befragten nutzen ca. zwei Drittel mehrmals jährlich Bäder, unter den älteren etwa ein Drittel. Damit sind Bäder unter den Sportangeboten diejenigen, die auch im Alter noch am meisten akzeptiert werden. 19 % derjenigen, die selten oder nie baden gehen, monieren zu hohe Preise, darunter sogar nur 14 % junge Erwachsene. Freizeitbäder im Umland ziehen 39 % der befragten Dresdner mehrmals im Jahr an. Im Vergleich zu 1995 ist die Nutzungshäufigkeit leicht rückgängig, damals nutzten noch 47 % Bäder im Umland.

Zum Sport gehört auch die Teilhabe und das Mitfiebern bei Wettkämpfen u. ä. als Zuschauer. Fast ein Viertel der Dresdner besucht Sportveranstaltungen mehrmals im Jahr, unter den jüngsten Befragten sind es sogar 42 %. Die Verteilung der Nennungen der Hinderungsgründe zeigt, dass es sich dabei vor allem um subjektive Ursachen handelt.

Eine aktiv gestaltete Freizeit kostet auch Geld, wir fragten in der Kommunalen Bürgerumfrage 1996 und nun wieder 2002 danach.

Monatliche Freizeitausgaben in EUR, Vergleich 1996 und 2002



Im Durchschnitt haben sich die monatlichen Freizeitausgaben der Dresdner in diesem Zeitraum kaum verändert.

Im Bereich Kultur und Bildung stiegen sie bei allein Erziehenden um 40 % und bei alleinlebenden Erwerbstätigen um 26 % sowie etwas maßvoller bei Befragten mit Partner.

Bei alleinlebenden Rentnern sanken sie etwas, wie auch alle anderen Ausgaben dieser Personengruppe für Freizeitaktivitäten.

Für Sport, Gesundheit und Fitness geben Frauen nun mehr und Männer weniger aus als 1996. Der anteilig größte Anstieg der Ausgaben für diesen Bereich ist wieder bei den allein Erziehenden zu beobachten (um 43 %), es folgen die alleinlebenden Erwerbstätigen (Wachstum um 23 %) sowie die Befragten mit Partnern mit Ausnahme, dass beide Rentner sind. Letztere geben jetzt 71 EUR monatlich aus, 1996 waren es noch 89 EUR.

Die Ausgaben für andere Freizeitaktivitäten wie Hobbys, Disko, Kurzausflüge und Gastronomie sind etwas zurückgegangen. Sie blieben fast unverändert bei Paaren, wenn beide Rentner sind, und bei Paaren mit Kindern unter 18 Jahren stiegen sie im Vergleichszeitraum von 133 EUR auf 144 EUR.

In Anbetracht der inzwischen gerade in diesen Bereichen gestiegenen Preise liegt der Schluss nahe, dass die Dresdner in der Gestaltung ihrer aktiv verbrachten Freizeit mehr Preisbewusstsein aufwenden und innerhalb der vielfältigen Angebote eine etwas andere Auswahl als vor Jahren treffen.

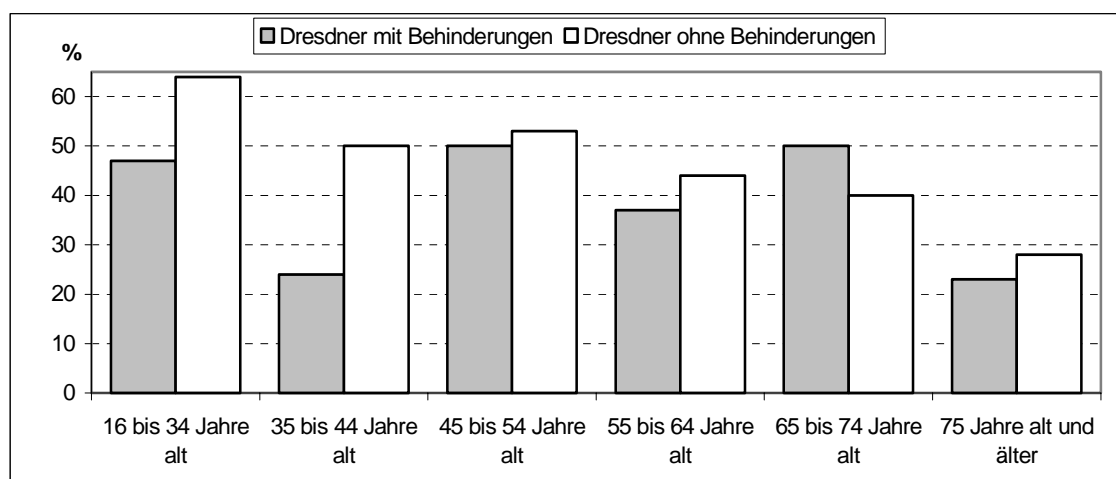
2.3.10 Leben mit Behinderungen

In Dresden lebten am 30.12.2002 50 739 Menschen mit Behinderungen. 40 631 Personen davon waren schwerbehindert. 34 080 Personen mit schwerer Behinderung verfügten über einen gültigen Schwerbehindertenausweis.

Die Kommunale Bürgerumfrage 2002 setzt sich das erste Mal mit der Lebenssituation der Dresdnerinnen und Dresdner mit Behinderungen auseinander. Hier sollen dazu erste Aussagen getroffen und im zweiten Halbjahr 2003 im Behindertenhilfebericht vertieft werden, schwerpunktwise zu solchen Aussagen, in denen sich Bürger mit Behinderungen und ohne Behinderung deutlich voneinander unterscheiden.

In 14 % der befragten Haushalte leben behinderte Mitglieder, die im Besitz eines Schwerbehindertenausweises sind. Weitere 3 % sind der Meinung, dass einer der Haushaltsangehörigen vermutlich einen Anspruch auf einen Schwerbehindertenausweis hat. Wir betrachten zunächst die Antworten der unter 60-Jährigen: In 35 % der Haushalte mit Behinderten lebt ein Mitglied mit einer Sehbehinderung, in 29 % mit einer Gehbehinderung, in 13 % mit einer Hörbehinderung und in 41 % mit einer sonstigen Behinderung. Ist der Befragte älter als 60 Jahre, so verschieben sich Anteile der benannten Behinderungen hin zu Gehbehinderung mit 50 %, Hörbehinderung mit 38 %, Sehbehinderung mit 26 % und sonstige Behinderungen mit 27 %. Von den nicht verheirateten bis 60 Jahre alten Dresdnern mit Behinderungen leben nur 27 % in Lebensgemeinschaften - gegenüber 44 % bei nicht behinderten Personen der gleichen Altersgruppe.

Schulbildung Behinderter und Nichtbehinderter
Anteil Personen mit allgemeiner, fachgebundener Hochschulreife und Fachhochschulreife



Behinderte insbesondere in den jüngeren und mittleren Altersgruppen haben in Dresden häufiger als Nichtbehinderte einen Haupt- oder Realschulabschluss, sind seltener im Besitz einer Fachhochschul- oder Hochschulreife und erwerben entsprechend Berufsabschlüsse. Unter den älteren hat ein großer Teil die Behinderung erst im Erwachsenenalter, also nach Abschluss der allgemeinen Schulbildung, erworben. Deshalb ist der Zusammenhang speziell in der Altersklasse 65 bis 74 Jahre nicht mehr nachzuweisen.

Menschen mit Behinderungen nehmen deutlich seltener Führungspositionen ein, und ihre Tätigkeit entspricht wesentlich seltener ihrer Qualifikation.

Das Arbeitseinkommen behinderter Erwerbstätiger liegt durchschnittlich ca. 200 EUR unter dem Nichtbehinderten.

Der Anteil der Arbeitslosen unter den behinderten Befragten (im Alter bis 60 Jahre) ist fast dreimal so hoch wie unter nichtbehinderten Befragten. Die Statistik des Arbeitsamtes ermittelt diesen Unterschied nicht.

Dementsprechend benennen Personen mit Behinderungen ihre wirtschaftliche Lage deutlich seltener mit „gut“ als Nichtbehinderte. Sie sind häufiger Empfänger von Arbeitslosengeld und -hilfe, Sozialhilfe und Wohngeld.

Personen mit Behinderungen bewerten ihre Wohn- und Arbeitssituation auffallend schlechter als Nichtbehinderte.

Bürger im Alter bis 60 Jahre mit Behinderungen leben häufiger in Mehrfamilienhäusern in Plattenbauweise und Genossenschaften.

Ältere behinderte Personen haben häufiger als Nichtbehinderte nach 1989 ihre Wohnung gewechselt und bewohnen häufiger einfacher ausgestatteten Wohnraum.

Sie beabsichtigen eher ihre Wohnsituation aufgrund der Verkehrssituation und Stadtentwicklung zu verändern hin zu moderner ausgestatteten altengerechten bzw. behindertengerechten Wohnungen oder Seniorenheimen.

Bis 60 Jahre alte Dresdner mit Behinderungen suchen zur Gründung eines eigenen Hausstandes oder aus beruflichen Gründen eine kleinere Mietwohnung mit moderner Ausstattung, preiswerter Miete und behindertengerechter Gestaltung. Zugleich wird eine verbesserte Anbindung an öffentliche Verkehrsmittel und ein anderes soziales Umfeld angestrebt.

Bei jüngeren wie älteren Behinderten sollte die neue Wohnung in einer Umgebung mit besserer Ordnung und Sicherheit sowie besseren Einkaufsmöglichkeiten liegen.

Personen mit Behinderungen wünschen sich stärker als Nichtbehinderte ein besonderes Engagement der Stadt für den öffentlichen Personennahverkehr, den ruhenden Verkehr (Parkplätze) sowie für Belange der Fußgänger. Verkehrslösungen sollten behindertengerecht gestaltet sein.

Die Teilhabe Behinderter bis 60 Jahre an kulturellen und sportlichen Veranstaltungen in der Stadt ist etwas geringer als bei Nichtbehinderten. Ausnahmen sind dabei Angebote für Stadtteilkultureinrichtungen und Philharmonie.

Als Gründe werden zu hohe Preise und fehlende behindertengerechte Gestaltung benannt.

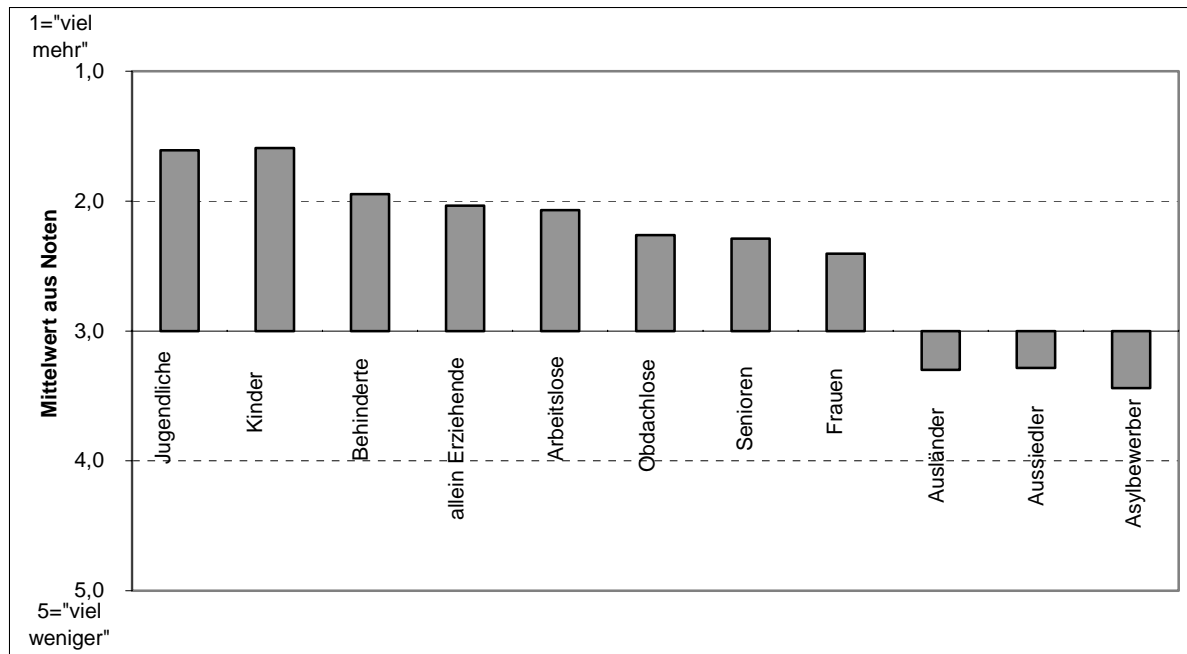
Bis 60 Jahre alte Dresdner mit Behinderungen interessieren sich stärker für das kommunalpolitische Geschehen als Gleichaltrige ohne Behinderungen und nutzen zur kommunalpolitischen Information vorzugsweise regionale Medien sowie das Amtsblatt.

Menschen mit Behinderungen sind stärker als Nichtbehinderte in sozialen bzw. gesundheitlichen Organisationen vertreten. Sofern sie noch nicht älter als 60 Jahre sind, haben sie des Weiteren überdurchschnittliches Interesse zur Übernahme eines ehrenamtlichen Engagements im sozialen und kulturellen Bereich angegeben.

2.3.11 Soziales Engagement

Die Bürgerumfragen bieten die Möglichkeit, die Meinung der Stadtbewohner zur Prioritätensetzung innerhalb der allgemeinen Entwicklung der Stadt zu erfahren. Insbesondere ermittelte die vorliegende kommunale Umfrage, für welche soziale Gruppen von städtischer Seite erhöhter oder abgeschwächter Unterstützungsbedarf gesehen wird. Objektiv Erlebtes und subjektive Solidarisierungs- und Betroffenheitserwartungen sowie Sekundärerfahrungen aus entsprechenden Medienberichten liegen dem entstandenen Bild zugrunde. Demnach ergibt sich schlussfolgernd aus den Ergebnissen nicht zwingend eine Aufforderung zur Anpassung von Angeboten, sondern es werden gegebenenfalls auch Defizite im Bereich der Information über und Kommunikation zwischen einzelnen sozialen Gruppierungen deutlich.

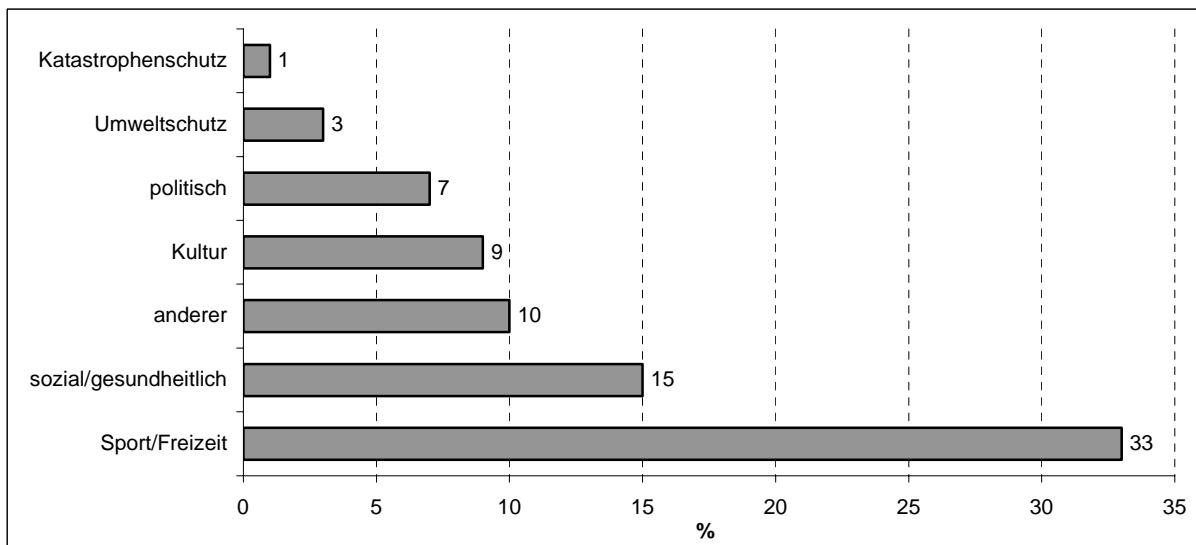
Gewünschter Einsatz für soziale Gruppen



Die Dresdner erwarten einen erhöhten Einsatz für Kinder und Jugendliche sowie für Behinderte. Jeweils 90 % aller Befragten fordern (viel) mehr Einsatz für Kinder und Jugendliche, für Behinderte wünschen es 79 %, für allein Erziehende und Arbeitslose noch mehr als ein Drittel. Die Befragten vertreten auch in ihrer Mehrheit die Meinung, dass für einige Personengruppen nicht mehr als bislang oder sogar weniger getan werden könnte. Das betrifft Asylbewerber, Aussiedler und Ausländer. Bezüglich dieser sozialen Gruppen bringen jüngere Befragte im Alter bis zu 34 Jahren vergleichsweise noch das größte Verständnis auf, auch in den Punkten „Kinder“ und „Jugendliche“ liegen sie vorn. Für Behinderte fordert fast jeder Dritte jüngere Befragte „viel mehr“ Einsatz, 44 % „mehr“, bei den ab 75-Jährigen wollen 18 %, dass „viel mehr“ für Behinderte getan wird und knapp zwei Drittel „mehr“. Bei den restlichen in der Frage aufgeführten sozialen Gruppen tritt das überdurchschnittliche Eintreten der älteren Befragten ab 55 Jahre deutlich in Erscheinung.

57 % der befragten Dresdner gaben an, Mitglied in einem Verein oder in einer Organisation zu sein (Freiburg im Breisgau 2001: 64 %), davon etwas mehr Männer als Frauen und überrepräsentiert Vertreter der Altersgruppen ab 75 Jahre. Arbeitslose und Personen in Haushalten mit relativ niedrigem Einkommen sind seltener als andere in Vereinen/Organisationen mitgliedschaftlich organisiert, das gleiche trifft auf junge Befragte bis 24 Jahre und solche im Alter von 45 bis 54 Jahren zu.

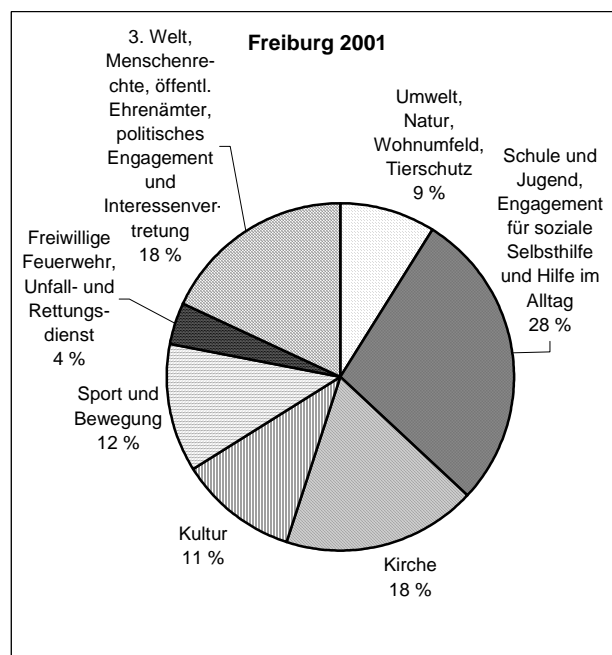
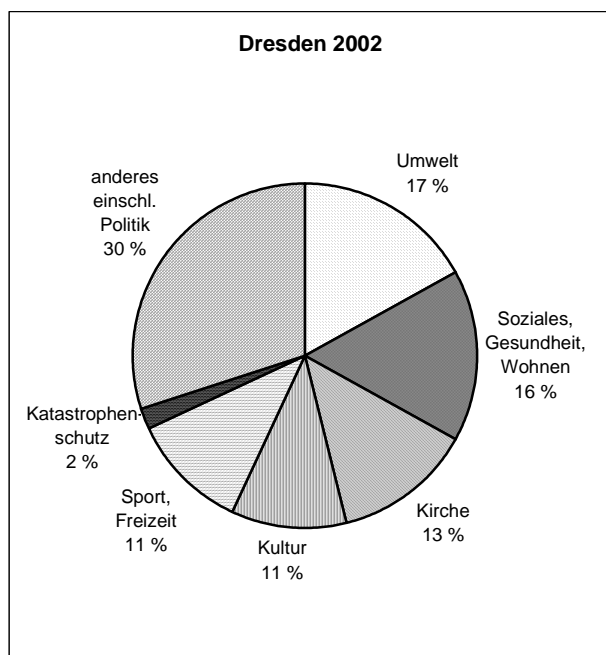
Vereinsmitgliedschaft nach Art



Organisationen und Vereine, deren Betätigungsfelder die Bereiche Sport und Freizeit umfassen, haben gefolgt von sozial-gesundheitlich orientierten den größten Zuspruch. 10 % aller in Vereinen Organisierten nannten andere Bereiche, insbesondere Berufsverbände, Gewerkschaften u. ä. Mitglied in einem Verein oder einer Organisation zu sein, bedeutet nicht gleichzeitig, auch aktiv ehrenamtliche Arbeit zu übernehmen. Sicher ermöglichen auch erst regelmäßige finanzielle Zuwendungen in Form von Mitgliedsbeiträgen oder Spenden die eigentliche Existenz der Vereine und Organisationen, das Rückgrat jedoch bildet das ehrenamtliche Engagement der Mitglieder. Auch außerhalb von Vereinen und Organisationen ist die Gesellschaft auf ehrenamtliche Helfer angewiesen und wäre materiell wie ideell viel ärmer, falls dieses System nicht funktionieren würde. In der gegenwärtigen sehr schnelllebigen Zeit mit der nie da gewesenen Überfrachtung an Informationen und Freizeitangeboten ist es nicht von vornherein selbstverständlich, sich ehrenamtlich zu engagieren.

Unabhängig von der Mitgliedschaft in Vereinen oder Organisationen übernehmen 35 % der Befragten ehrenamtliche Arbeiten (Freiburg im Breisgau 2001: 39 %). Etwa je 22 % der Dresdner sind in den Bereichen Umweltschutz und Berufsverband/Betriebsrat/Gewerkschaft/studentischen Vereinigungen u. ä. tätig. Nur 7 % der Befragten bekennen, direkt im Bereich der Politik ehrenamtlich aktiv zu sein, und nur 2 % beim Katastrophenschutz.

Verteilung der ehrenamtlichen Tätigkeit auf Bereiche in Dresden und Freiburg (Basis 100 % = Anzahl aller Nennungen)

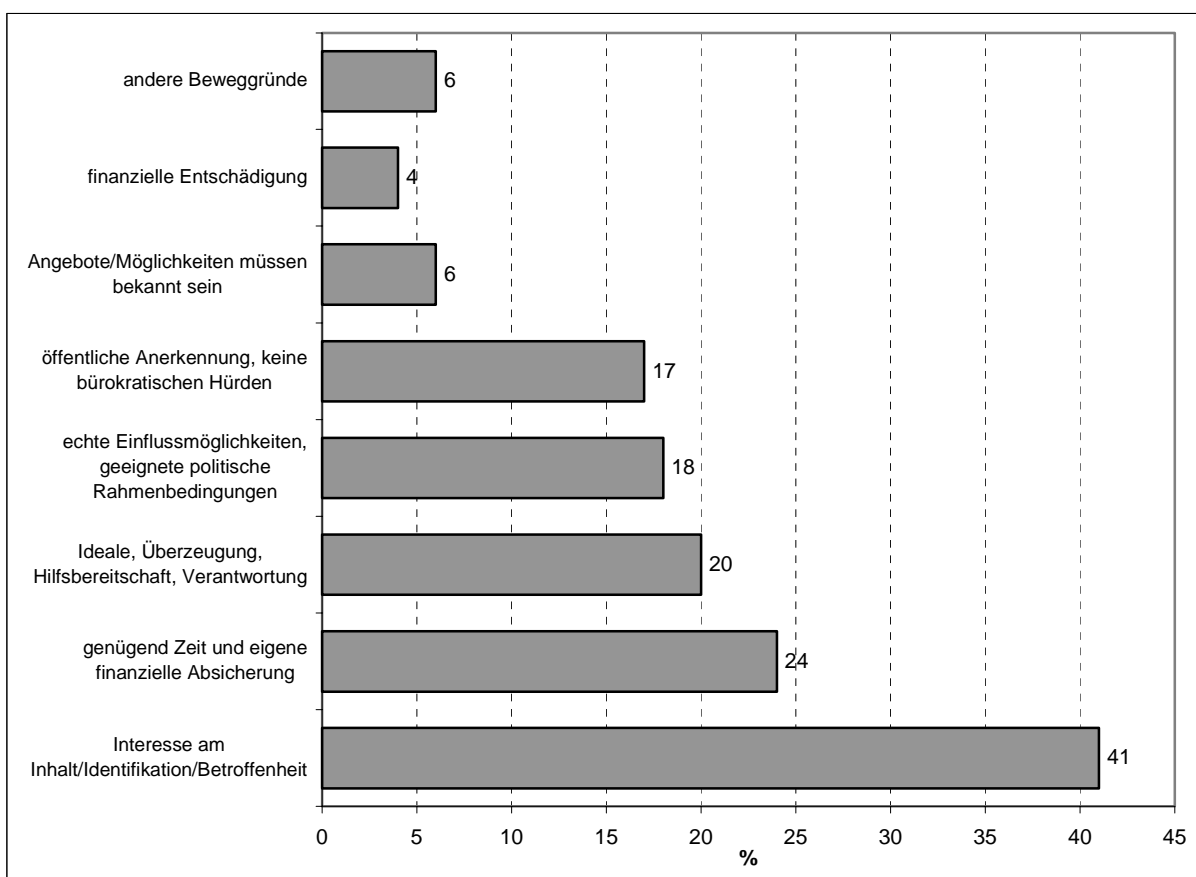


Auch wenn die vorgegebenen Kategorien in der 2001 in Freiburg durchgeführten Bürgerumfrage nicht denjenigen von Dresden entsprechen, soll hier doch der Versuch eines Vergleiches unternommen werden. In Dresden entfällt der größte Teil der Nennungen auf „andere Bereiche“, worunter vor allem die Arbeit in Berufsverbänden, studentischen Verbänden, Betriebsrat und Gewerkschaft zu verstehen ist. Auch für Umweltbelange engagieren sich die Dresdner mehr als die Freiburger. Letztere sind in puncto Soziales/Gesundheit/Wohnen sowie im kirchlichen Bereich engagierter.

Interesse an der Übernahme ehrenamtlicher Tätigkeit unter bestimmten Voraussetzungen bekunden zwischen 30 und 40 % der Befragten. Ausnahmen bilden dabei die Bereiche Kirche (14 %, die Anzahl der Mitglieder setzt hier eine Grenze) und Katastrophenschutz (23 %, setzt sicher eine gewisse körperliche Eignung voraus). Während die altersmäßige Zusammensetzung der bereits ehrenamtlich Tätigen im Wesentlichen die Dresdner als Querschnitt repräsentiert, oft lediglich jüngere Senioren etwas aktiver sind, ist bei denjenigen, die z. Z. nicht aktiv sind, aber potenziell Interesse haben, mit zunehmendem Alter ein deutlich geringer werdendes Interesse zu erkennen. Für soziale/gesundheitliche Arbeit ist das Interesse der 25- bis 54-Jährigen besonders groß und beim Engagement für kirchliche Ziele fühlen sich innerhalb jeder Altersgruppe anteilig gleich viele Menschen angesprochen oder tun schon etwas.

Was bewegt aber nun einen Menschen dazu, sich für Mitbürger und/oder andere allgemein anerkannte Werte ohne den Blick auf einen kompletten materiellen Wertausgleich einzusetzen, Zeit, Mühen und eventuell Geld einzubringen?

Beweggründe für ehrenamtliches Engagement

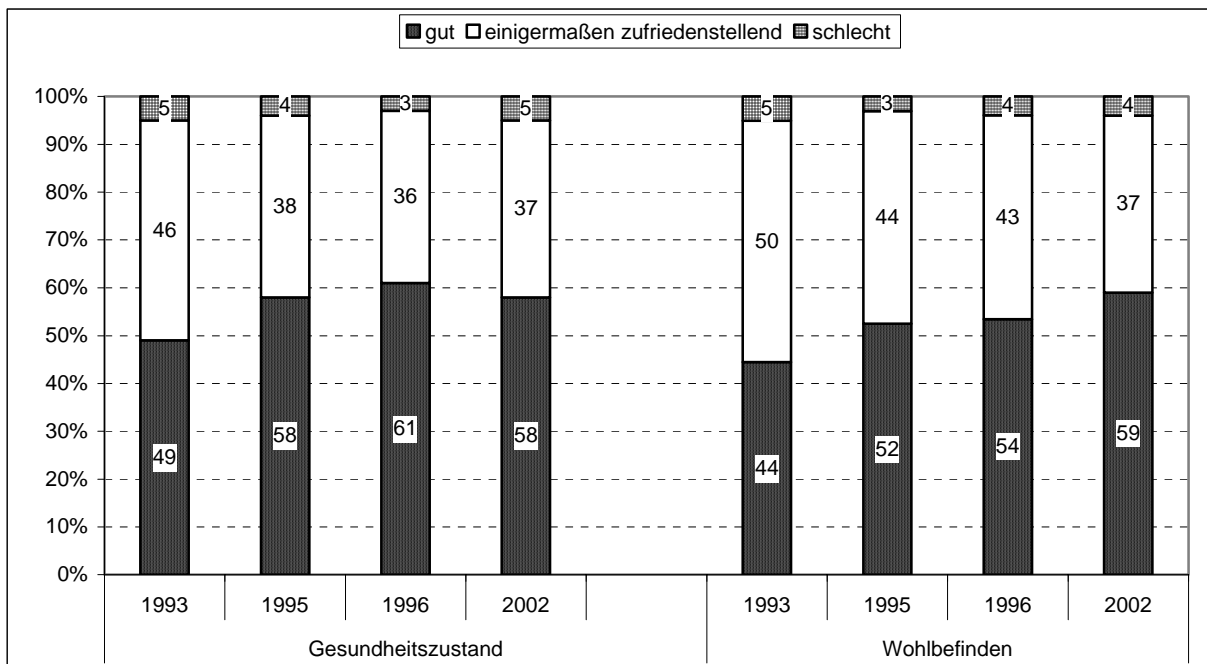


41 % der Befragten sind sich darüber einig, dass dafür ein inhaltliches Interesse, die Identifikation mit den Zielen und/oder die eigene Betroffenheit wesentliche Voraussetzung ist. Fast jeder Vierte stellt anheim, dass ehrenamtliches Engagement genügend Zeit und eine materiell abgesicherte Existenz voraussetzt. Klar ist für jeden Fünften, dass auch persönliche Eigenschaften wie Idealismus und Hilfsbereitschaft in diesem Zusammenhang hervorzuheben sind. Interessant erscheinen jedoch die Eintragungen/Forderungen „echte Einflussmöglichkeiten und entsprechende politische Rahmenbedingungen“ und „öffentliche Anerkennung, keine bürokratischen Hürden“, was von 18 % bzw. 17 % der Befragten angegeben wurde.

2.3.12 Gesundheit und Wohlbefinden

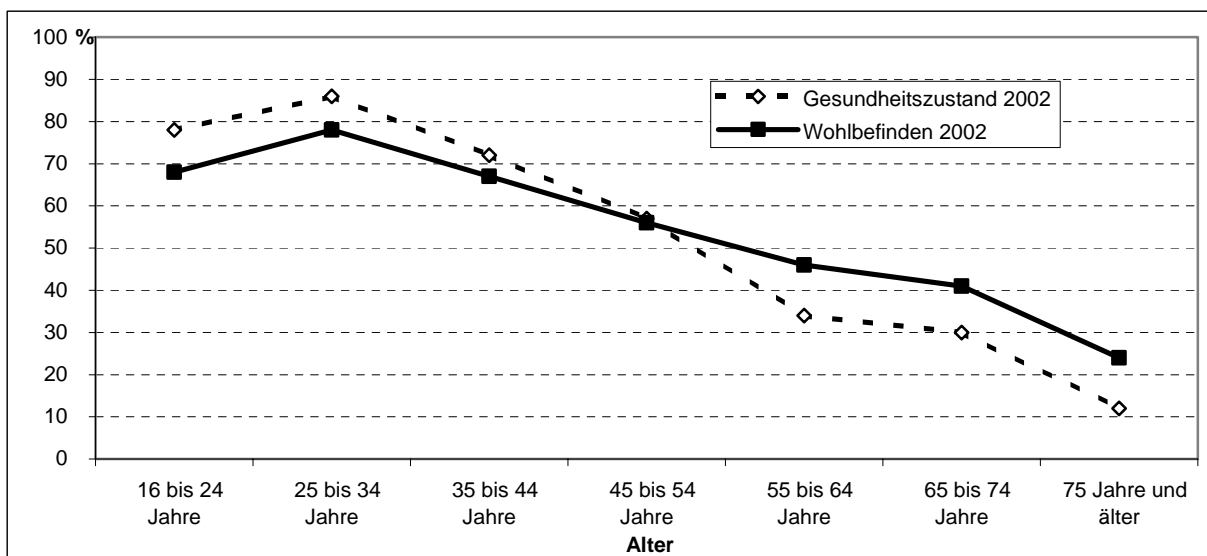
Dresden gehört zu den Städten, die schon seit 1991 Mitglied im europäischen Gesunde-Städte-Netzwerk der Weltgesundheitsorganisation (WHO) sind. Eine der Aufgaben dieses Projektes besteht in der Beschreibung des Gesundheitszustandes der städtischen Bevölkerung und dessen langfristigen Beobachtung. Neben objektiven Indikatoren (wie etwa Erkrankungs- und Sterblichkeitsraten oder Lebenserwartung) ist es unverzichtbar, auch das subjektive Gesundheitsgefühl als Widerspiegelung des objektiven Gesundheitszustandes zu erfassen. Grundlage dafür sind vom WHO-Projekt vorgegebene standardisierte Fragen.

Entwicklung von Gesundheitszustand und Wohlbefinden seit 1993
- nur unter 75-Jährige -



Erfreulich ist, dass immer mehr Dresdner ihr persönliches Wohlbefinden mit gut bewerten, während sich die Einschätzung des eigenen Gesundheitszustandes etwa auf dem Niveau von 1995 eingependelt hat, nachdem im Jahr 1996 eine noch positivere Bewertung auffiel.

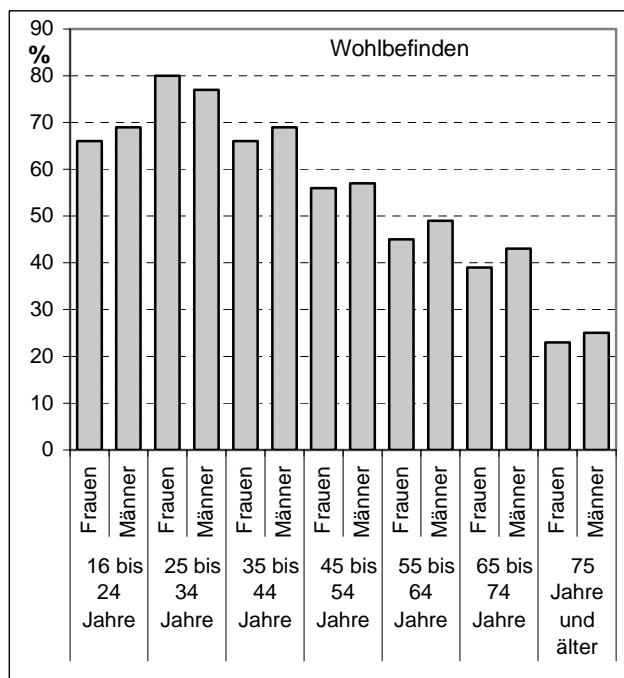
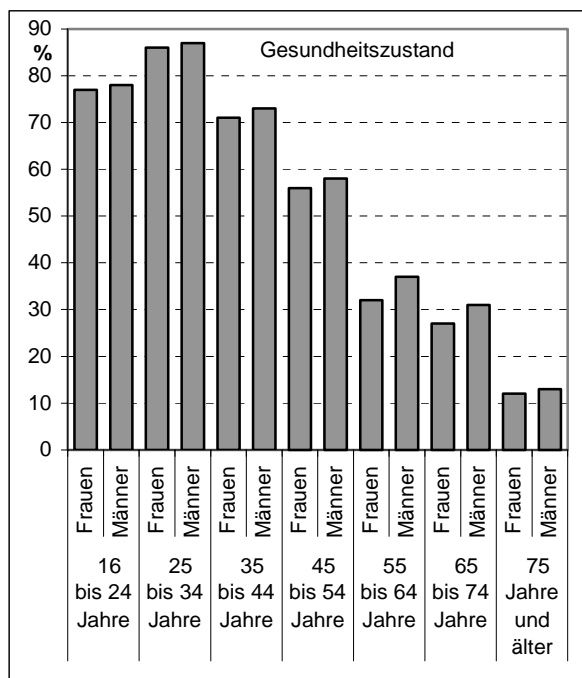
Gesundheit und Wohlbefinden nach Altersgruppen
- nur Angabe „gut“ -



Die naturgegebene Abhängigkeit des Wohlbefindens vom Gesundheitszustand wird mit zunehmendem Alter von anderen Faktoren überlagert. Während jüngere Befragte ihre Gesundheit besser als ihr Wohlbefinden einschätzen, ändert sich dieses Verhältnis ab dem Alter von etwa 50 Jahren. In den 90er Jahren lag dieser Kreuzungspunkt erst bei etwa 55 Jahren.

So gut wie nie zuvor schätzen Dresdner zwischen 25 und 34 Jahren ihren Gesundheitszustand ein, während 55- bis 64-Jährige eine vergleichsweise schlechte Einschätzung abgeben. Das Wohlbefinden der jüngsten und der ältesten Befragten liegt etwa auf dem gleichen Niveau wie bei den Vorgängerbefragungen, bei allen anderen Altersgruppen hat der Anteil derjenigen, die ein gutes Wohlbefinden angeben, zugenommen. Bemerkenswert ist, dass in der Gruppe der ab 75-Jährigen der Anteil derer, die ein schlechtes Wohlbefinden haben, um 4 Prozentpunkte auf 7 % sank, aber bei den 16- bis 24-Jährigen um 4 bzw. 3 Prozentpunkte auf 6 % stieg. Wieder ist zu konstatieren, dass Arbeitslosigkeit zu einer schlechteren Einschätzung des Wohlbefindens sowie - abgeschwächt - des Gesundheitszustandes führt. Unter den Personen, die in Haushalten mit einem Einkommen bis 900 EUR leben, bezeichnen auffällig viele ihren Gesundheitszustand und ihr Wohlbefinden als schlecht. Dabei handelt es sich häufig um Rentner. Als besonders gut schätzen ihre Gesundheit die Bewohner der Äußeren und Inneren Neustadt (überdurchschnittlicher Anteil junger Menschen) sowie des Ortsamtsbereiches Loschwitz mit Schönfeld-Weißig ein, letztere belegen auch in puncto Wohlbefinden den Spitzenplatz. Dieses Gebiet entspricht bezüglich der Altersstruktur der Bewohner dem Dresdner Durchschnitt.

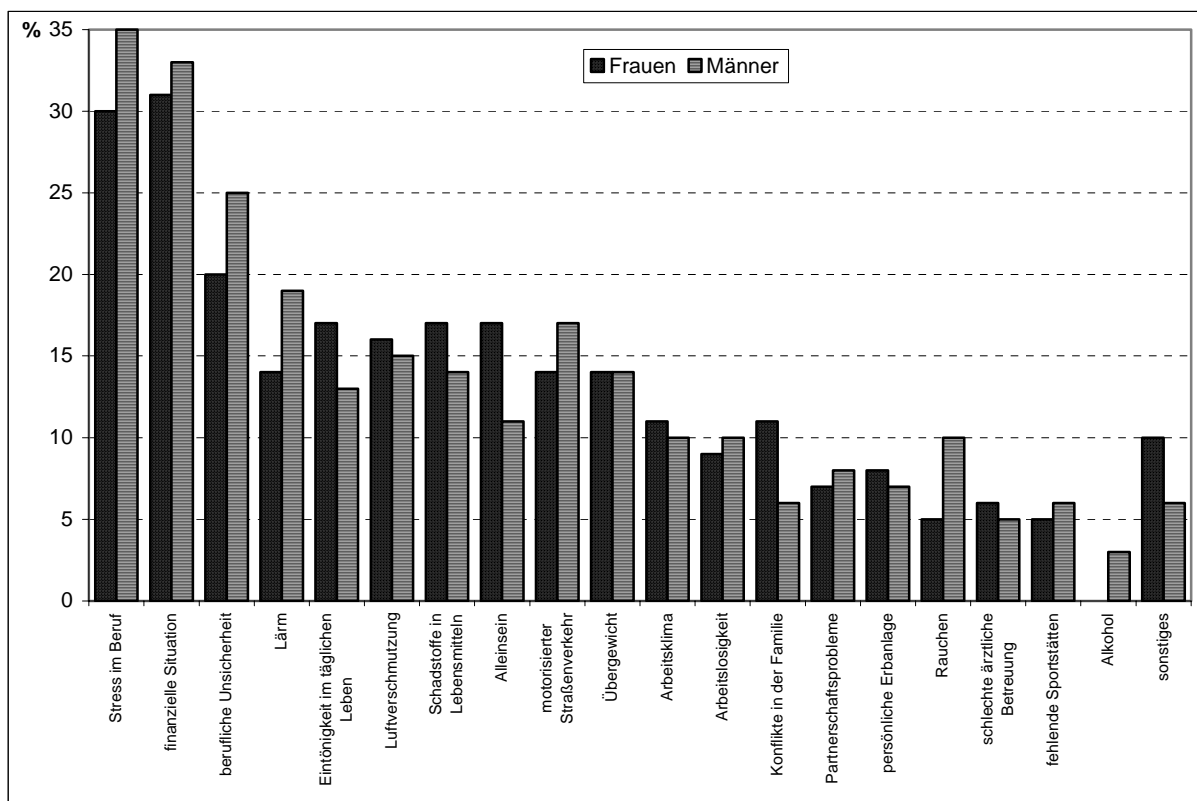
Gesundheitszustand und Wohlbefinden nach Altersgruppen und Geschlecht - nur Angabe: „gut“ -



Es bleibt auch dabei, dass Männer durchschnittlich ihren Gesundheitszustand und ihr Wohlbefinden etwas besser als Frauen einschätzen. Eine Ausnahme bildet die Gruppe der 25- bis 34-Jährigen bezüglich des Wohlbefindens.

Zum ersten Mal waren die Dresdner mit dieser Umfrage darum gebeten worden, aus einer Aufzählung von Faktoren drei auszuwählen, die die eigene Gesundheit am meisten beeinträchtigen. Unter „Sonstiges“ konnten in der Liste nicht aufgeführte, aber für die persönliche Situation bedeutsame Beeinträchtigungen selbst eingetragen werden.

Beeinträchtigungen der eigenen Gesundheit



An erster Stelle steht bei den Beeinträchtigungen bei den befragten Männern der Stress im Beruf, bei den Frauen ist es die finanzielle Situation. Dem folgt die berufliche Unsicherheit, wieder bei den Männern stärker ausgeprägt.

Weitere wichtige Beeinträchtigungen stellen aus Sicht der Dresdner Lärm, Luftverschmutzung, Eintönigkeit im täglichen Leben, Schadstoffe in Lebensmitteln, der motorisierte Straßenverkehr sowie das Alleinsein dar. Rauchen spielt nur für 7 % der Befragten als Gesundheitsrisiko eine Rolle, allerdings für 13 % der 16- bis 24-Jährigen, und Alkohol steht gar an letzter Stelle, nur 2 % der Befragten, darunter kaum Frauen, erkennen für sich selbst durch Alkoholenuss oder -missbrauch eine Gesundheitsgefährdung an. Frauen geben außerdem häufiger als Männer Alleinsein, Eintönigkeit im täglichen Leben, Konflikte in der Familie und Schadstoffe in Lebensmitteln an, Männer dagegen Lärm, Rauchen und Beeinträchtigungen in Zusammenhang mit der Erwerbstätigkeit. Unter „Sonstige“ nennen die Befragten insbesondere chronische Erkrankungen wie Allergien und das Alter.

62 % der Arbeitslosen stellen ihre finanzielle Situation heraus, 65- bis 74-Jährige geben besonders oft Lärm (27 %), Luftverschmutzung (26 %) und Schadstoffe in Lebensmitteln (28 %) sowie Übergewicht (24 %) an. Erstaunlich ist, dass die Eintönigkeit im täglichen Leben im Vergleich mit anderen Altersgruppen am häufigsten nicht nur von den ab 75-Jährigen, sondern auch von den 16- bis 24-Jährigen angegeben wird (je 21 %). Die Gesundheit der älteren Mitbürger ab 65 Jahre wird auch überdurchschnittlich durch den motorisierten Straßenverkehr beeinträchtigt.

2.3.13 Finanzielle Situation

Bei den Kommunalen Bürgerumfragen in Dresden wird zu Gunsten der Haushaltsnettoeinkommen auf die Erhebung der persönlichen Einkommen verzichtet.

Ausgabenseitig werden die Wohnkosten (s. Kapitel 2.1.6) und die Ausgaben für Freizeitaktivitäten (s. Kapitel 2.3.9) exakt erfragt. Darüber hinaus ist es aufschlussreich, die freiwilligen Ausgabeprioritäten in den Bereichen Bildung, Kultur und Sport dahin gehend zu analysieren, welche Bedeutung die Einschätzung zu hoher Preise als Grund für die Nichtinanspruchnahme besitzen (vgl. Kapitel 2.3.9).

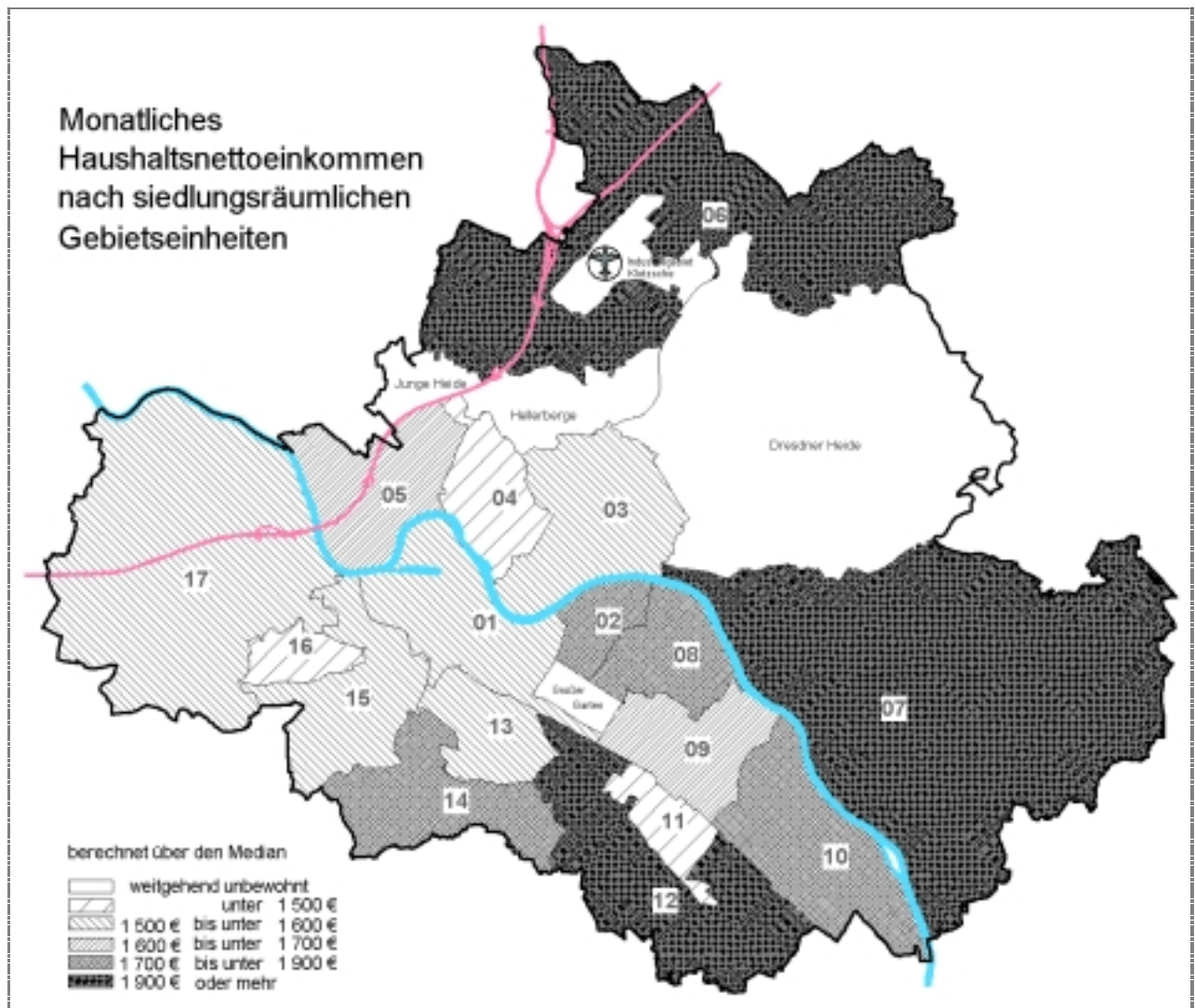
Entsprechend dem generellen Auswertungskonzept der KBU erfolgt die Berechnung des Haushaltseinkommens zunächst über den arithmetischen Mittelwert.

Das Statistische Landesamt des Freistaates Sachsen und in diesem Jahr erstmals die Stadt Leipzig geben dem gegenüber den Median der geordneten Einkommensverteilung an, also den Wert, der die aufsteigend sortierten Einkommen in zwei gleich stark besetzte Hälften teilt. Diese Berechnungsweise führt zu einem deutlich geringeren Durchschnittswert, da die effektive Höhe der Einkommen nicht anders ins Gewicht fällt, als wenn eine Normalverteilung vorläge. Tatsächlich treten aber gerade im Bereich der höheren Einkommen überproportionale Steigerungen auf. Aus Vergleichsgründen wird nunmehr ergänzend auch der Medianwert angegeben, der weniger sensibel gegenüber Extremwerten ist.

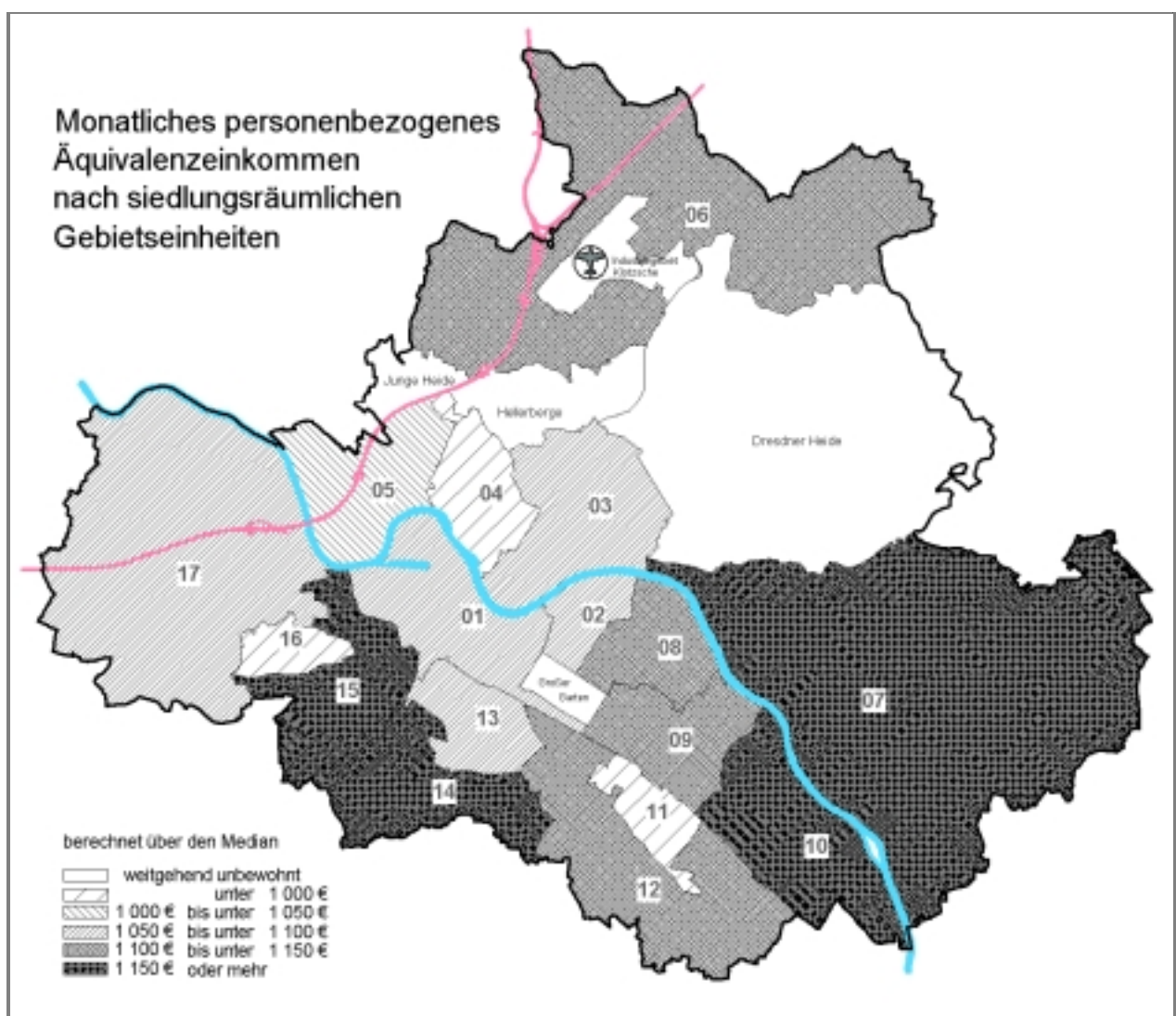
Hinzuweisen ist auch darauf, dass das Antwortverhalten stark von der Fragestellung abhängt. So werden die Einkommensarten außerhalb des Arbeitseinkommens in den Umfragen unterschiedlich detailliert erläutert. Auch der Bezugsmonat spielt eine Rolle in Abhängigkeit davon, ob im angegebenen Zeitraum Einmalzahlungen erfolgen oder nicht. Zu beachten ist weiterhin, dass das angegebene Monatseinkommen nicht dem Zwölften eines Jahreseinkommens entspricht, sondern in der Regel niedriger liegt.

Seit der letzten Kommunalen Bürgerumfrage 1998 ist das Durchschnittseinkommen der Dresdner Haushalte gestiegen und liegt jetzt bei 1 849 EUR (Mittelwert), die Rechnung über den Median ergibt 1 650 EUR. Seit 1998 stieg damit das durchschnittliche Haushaltsnettoeinkommen um 241 EUR oder 15 % an. Am stärksten stieg es bei allein Erziehenden (um 23 %) und bei Erwerbstätigen ohne Partner sowie Paaren mit Kindern unter 18 Jahren (jeweils um 19 %). Den geringsten Zuwachs hatten Rentnerpaare (Steigerung auf 111 %) sowie alleinstehende Rentner und Frauen (jeweils Anstieg auf 112 %).

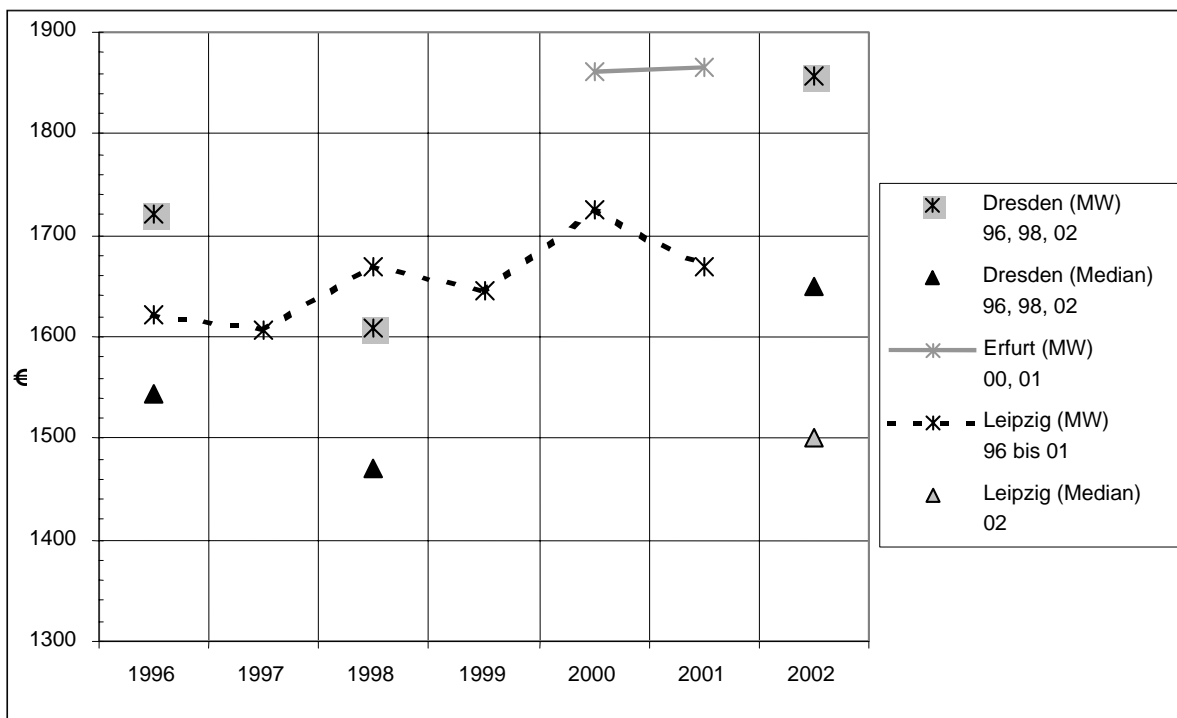
Die Verteilung des mittleren Haushaltseinkommens berechnet über den Median auf die einzelnen Stadtteilgruppen ist in der folgenden Karte dargestellt. Zwischen dem kleinsten Wert in Gorbitz und dem größten in Klotzsche einschließlich Weixdorf, Langebrück und Schönborn liegt immerhin eine Differenz von 856 EUR, das sind 66 % bezogen auf den niedrigsten Wert.



Die so dargestellte Verteilung berücksichtigt jedoch nicht die unterschiedliche Zusammensetzung der einzelnen Haushalte, das heißt z. B. ein 1-Personen-Haushalt mit monatlich 1 500 EUR Einkommen fließt in die Berechnung mit der gleichen Wertigkeit ein wie eine Familie mit Kindern und dem gleichen Haushaltseinkommen. Tatsächlich haben die Stadtgebiete recht unterschiedliche Haushaltsstrukturen (s. Auswertung zur Frage 68 „Personen im Haushalt“). Durch die Berechnung eines Äquivalenzeinkommens wird ein Vergleichsniveau geschaffen, indem die tatsächliche Größe und Zusammensetzung des jeweiligen Haushaltes einfließt. Nach der Berechnungsmethode erhalten alle Haushaltsmitglieder verschiedene Bedarfsgewichte, die addiert werden, um anschließend das verfügbare Haushaltsnettoeinkommen durch diese Summe zu teilen. Daraus ergibt sich ein personenbezogenes Haushaltseinkommen (Äquivalenzeinkommen), dessen Mittelwert berechnet über den Median als Verteilung über das Stadtgebiet in der nachfolgenden Karte abgebildet ist. Das durchschnittliche Äquivalenzeinkommen liegt demnach bei 1 100 EUR für ganz Dresden monatlich, es schwankt zwischen 934 EUR in Prohlis/Reick und 1 222 EUR im Bereich des Ortsamtes Loschwitz mit Schönfeld/Weißig.



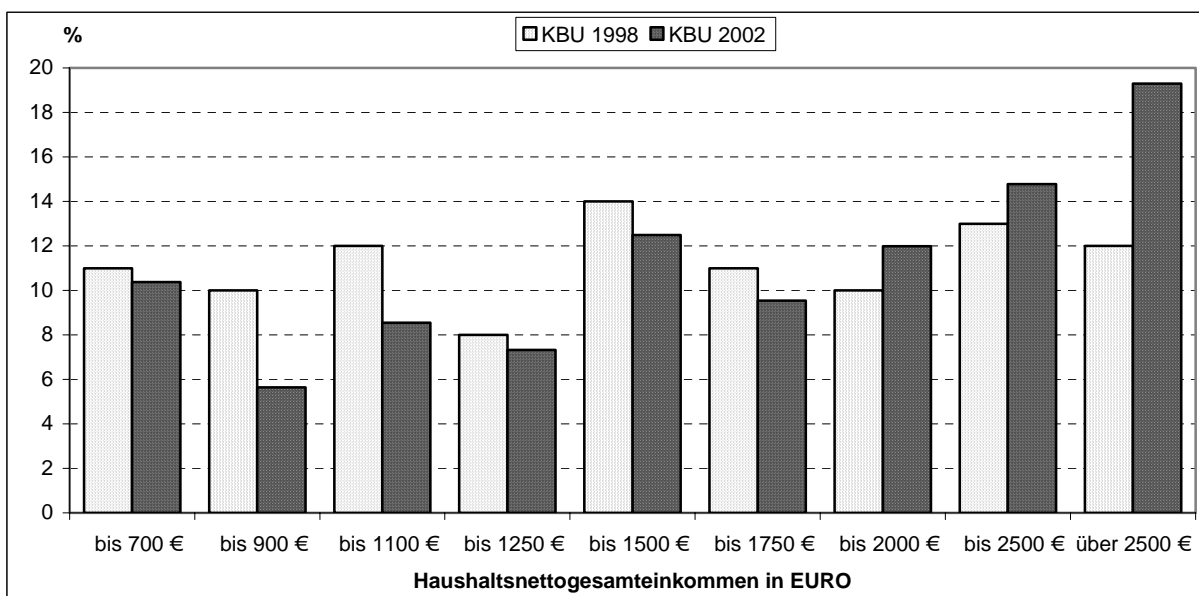
Haushaltsnettoeinkommen im Jahres- und interkommunalen Vergleich



Legt man die vom Statistischen Landesamt veröffentlichten Ergebnisse der Mikrozensus zu Grunde, so haben sich die mittleren Haushaltsnettoeinkommen zwischen Dresden und Leipzig nach 1996 kontinuierlich auseinander entwickelt und 2001 eine Differenz von reichlich 200 EUR zu Gunsten Dresdens erreicht. Die entsprechenden Medianwerte der Kommunalen Bürgerumfragen 2002 liegen in Dresden um 100 EUR und in Leipzig sogar um 145 EUR höher als die vorjährigen Mikrozensus-Ergebnisse.

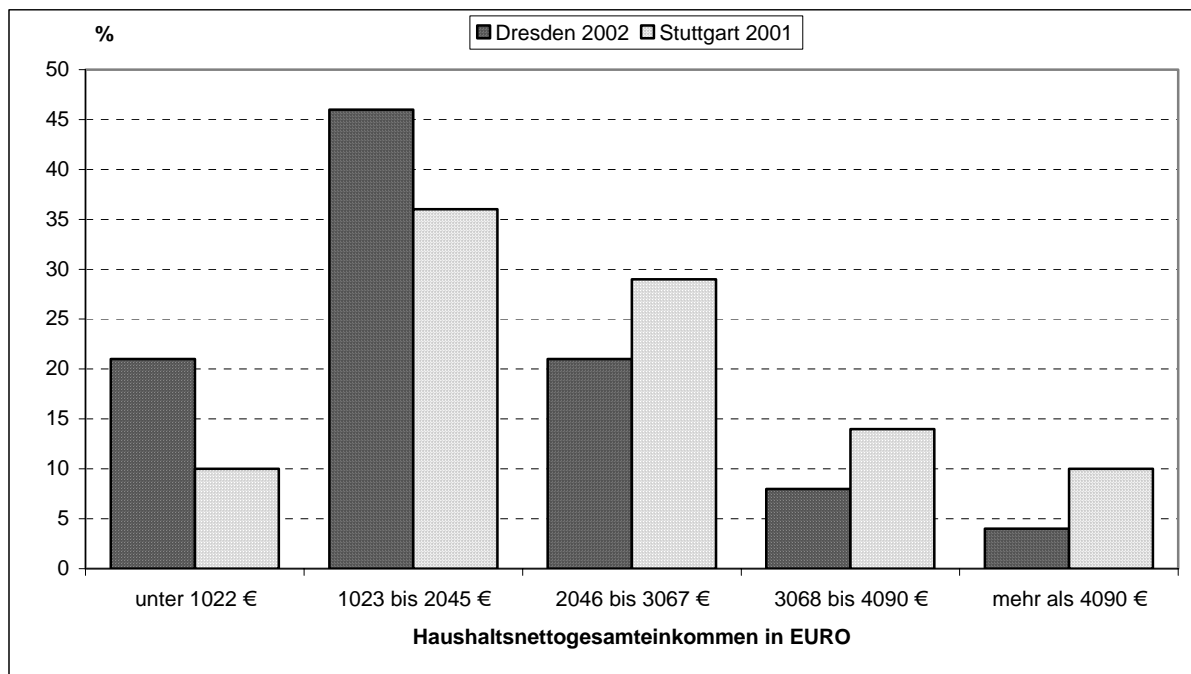
Verglichen mit den Ergebnissen der Bürgerumfragen in Erfurt in den Jahren 2000 und 2001 liegen die Mittelwerte der Dresdner Haushaltsnettoeinkommen beachtlich niedriger.

Haushaltsnettoeinkommen gruppiert



Noch einmal zu den einzelnen Haushalten: 10 % müssen mit bis zu 700 EUR auskommen und 19 % verfügen über 2 500 EUR oder mehr. Zählt man die Haushalte zusammen, die monatlich bis 1 100 EUR in der Tasche haben, so erfasst man ein Viertel der Dresdner Haushalte, 1998 gehörten zu dieser Gruppe noch ein Drittel. Dafür hat der Anteil der Haushalte, die ab 1 750 EUR monatliches Haushaltsnettoeinkommen haben, von 35 auf 46 % zugenommen.

Verteilung des Haushaltsnettoeinkommens in Dresden und Stuttgart

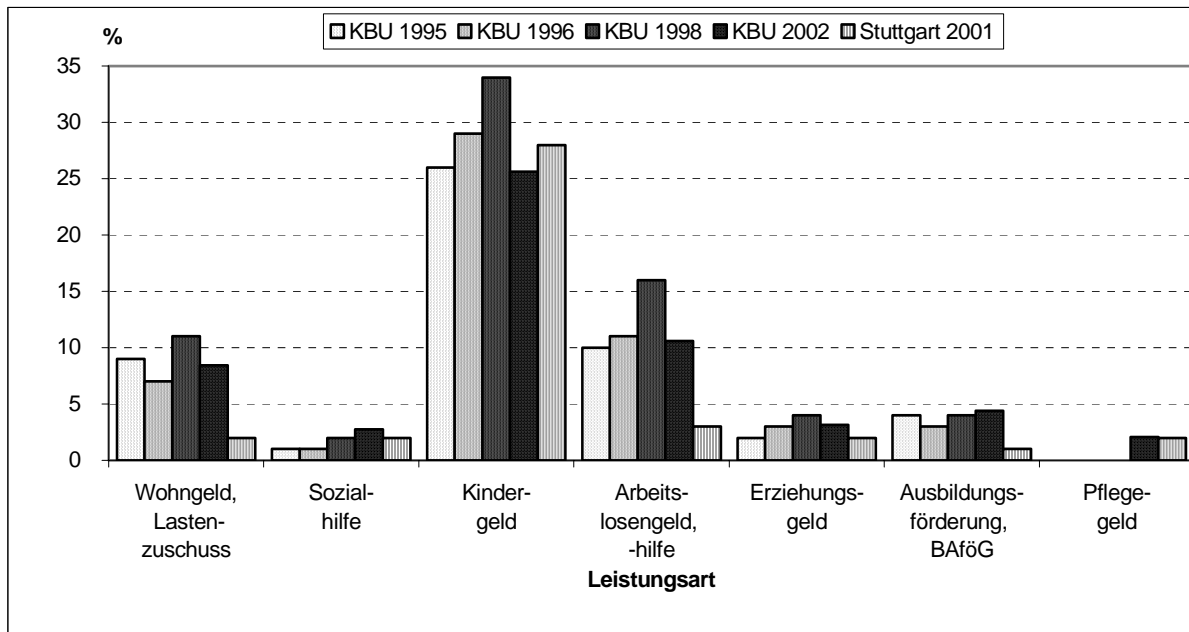


Der Vergleich mit Stuttgart (Ergebnisse der Kommunalen Bürgerumfrage 2001) zeigt, dass in Dresden die unteren Einkommensklassen wesentlich stärker und die oberen schwächer besetzt sind.

Das Haushaltsnettoeinkommen setzt sich aus verschiedenen Einkommensquellen zusammen, die ihrerseits Bestandteil der Erhebung waren. Die errechneten Mittelwerte beinhalten nur die Fälle, die die jeweilige Einkommensart auch beziehen. Im Vergleich mit 1998 ist ein sehr auffälliger Anstieg im Bereich des Kindergeldes von durchschnittlich 43 auf 223 EUR zu verzeichnen, das Arbeitseinkommen aus nebenberuflicher Tätigkeit ging sogar leicht von 402 auf 394 EUR monatlich zurück, etwas überdurchschnittlich stieg das Einkommen aus hauptberuflicher Tätigkeit, während die anderen Komponenten einschließlich Renten etwas weniger zulegten.

Die Anzahl der Personen, die zum Haushaltseinkommen beitragen, lag Mitte der 90er Jahre noch bei 1,7 und ab 1998 bei 1,6, was mit der Tendenz der Verkleinerung der Durchschnittshaushalte korreliert. Eine andere Frage beschäftigte sich damit, ob der Haushalt soziale Leistungen bezieht.

Bezug sozialer Leistungen in Dresden und Stuttgart



Die am häufigsten angegebenen Leistungen sind Kindergeld (26 %), Arbeitslosengeld oder Arbeitslosenhilfe (11 %) und Wohngeld/Lastenzuschuss (8 %). Haushalte, die Wohngeld/Lastenzuschuss beziehen, hatten in der Umfrage 1998 ihre größte Präsenz, das gleiche trifft auf den Bezug von Arbeitslosengeld bzw. -hilfe und Kindergeld zu. Der Anteil der Haushalte, die Sozialhilfe erhalten, stieg im Laufe der vergangenen 7 Jahre kontinuierlich an, mit 3 % entspricht ihr Anteil der amtlich bekannten Zahl. Die anderen Leistungsarten weisen keine nennenswerte Dynamik auf. Der Vergleich mit Stuttgart (2001) zeigt, dass in Dresden anteilig mehr Haushalte Wohngeld oder Lastenzuschuss, Arbeitslosengeld bzw. -hilfe und Ausbildungsförderung bzw. Leistungen auf der Grundlage des BAföG erhalten.

2.3.14 Arbeit

Die Wirtschaftslage und die Arbeitslosigkeit sind gegenwärtig nicht von einer erfreulichen Entwicklung gekennzeichnet. Die Gründung einer eigenen Existenz durch Selbstständigmachen kann unter günstigen Umständen sowohl die individuelle als auch die allgemeine ökonomische Lage entspannen und verbessern. Die Dresdner wurden schon zum zweiten Mal gefragt, ob sie nach 1989 schon einmal daran gedacht haben, sich selbstständig zu machen und welche Hinderungsgründe gegebenenfalls vorliegen. Die Verteilung der Antworten hat sich seit 1996 nur wenig verändert: Es bleibt dabei, dass in einem Viertel der in die Umfrage einbezogenen Haushalte Personen leben, die schon einmal die Idee hatten, sich selbstständig zu machen. Von den alleinstehenden Männern ist das sogar jeder Dritte, auch Kinder im Haushalt stehen der Idee als solcher prinzipiell nicht entgegen.

Fast einer von 3 Interessenten hat diese Idee dann auch in die Praxis umgesetzt und arbeitet selbstständig, weitere 13 % haben ihr Unternehmen inzwischen wieder aufgegeben, das sind jeweils etwas mehr als 1996. 7 % der interessierten Haushalte bereiten eine Unternehmensgründung vor, darunter überdurchschnittlich viele mit einem z. Z. relativ niedrigem Haushaltsnettoeinkommen. Genau die Hälfte derjenigen Haushalte, für die eine selbstständige Arbeit in Frage käme, sieht unüberwindbare Hindernisse (1996 waren es noch 56 %). Diese sind zuerst finanzieller Art (fehlendes Kapital 75 %, fehlende Kreditwürdigkeit 32 %) sowie die Angst vor Ungewissheit, die als Ursache im Vergleich mit 1996 sogar noch um 11 Prozentpunkte zulegte und nun von 53 % der betreffenden Haushalte angegeben wird. Frauen haben im geringeren Maße den Mut, in die Selbstständigkeit zu gehen. In Köln wurde 2001 das Potenzial für Existenzgründungen ermittelt und nach der Bereitschaft, sich in naher Zukunft selbstständig zu machen, gefragt. Dieses Potenzial dürfte vergleichbar sein mit dem Anteil in Dresden Befragter, die die Gründung eines Unternehmens vorbereiten. Anteilig bereiten die Dresdner etwas weniger eine selbstständige Existenz vor: unter den Erwerbstätigen sind es in Dresden 2,2 %, in Köln 2,9 % und unter den Arbeitslosen/Arbeitssuchenden in Dresden 4,1 %, in Köln 5,3 %.

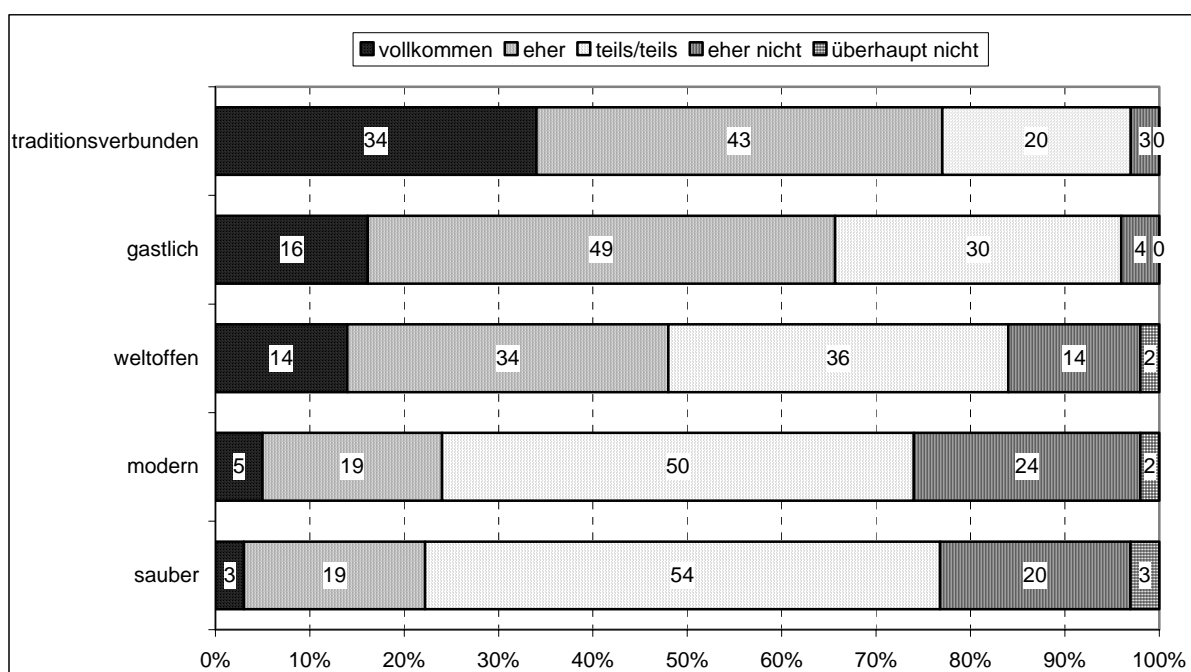
Zu diesem Thema passt auch die Auswertung der Frage nach der beruflichen Qualifikation. Immerhin arbeiten fast drei Viertel der Befragten entsprechend ihrer beruflichen Qualifikation, mit zunehmendem Alter etwas weniger. Die Anderen haben meistens einen anderen Beruf gelernt (knapp zwei Drittel) und/oder sind eigentlich höher qualifiziert (eine weitere Hälfte). Vor allem Frauen sind eher höher qualifiziert und Männer eher niedriger als ihre Arbeitstätigkeit es eigentlich verlangt.

2.4 Stadtimage und Bürgerhinweise

2.4.1 Stadtimage

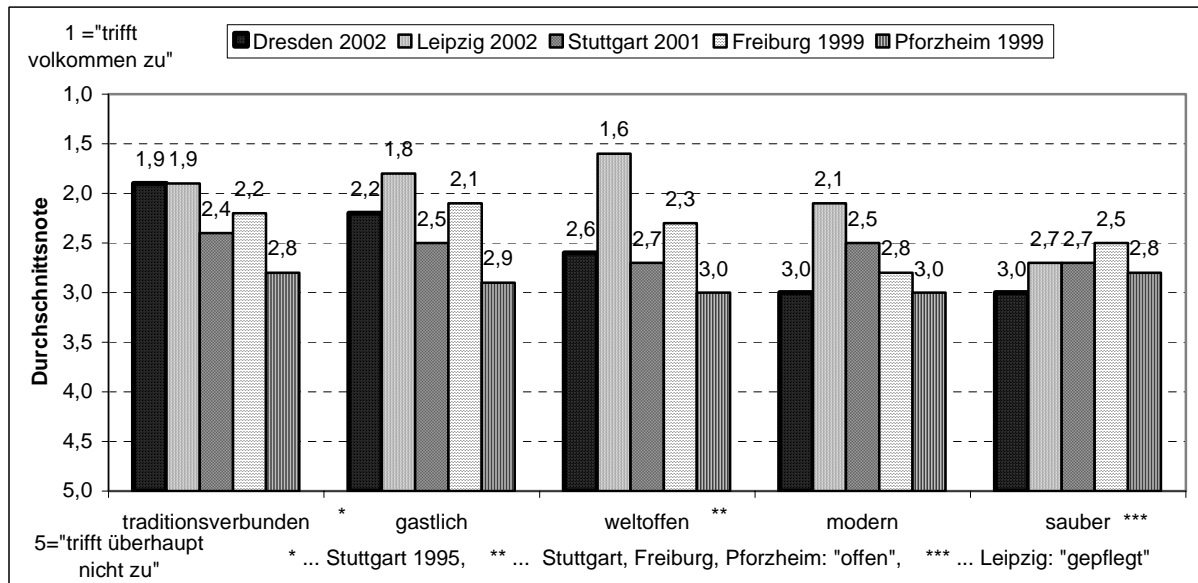
Die Zufriedenheit der Dresdner mit ihrer Stadt im allgemeinen hat seit 1995 etwas abgenommen (s. auch Kapitel 2.1.1). Ursachen dafür sind mit der vorliegenden Umfrage nicht direkt erfragt worden; Hinweise ergeben sich aus der nachfolgenden Auswertung der offenen Frage zu Vorschlägen, Anregungen und Wünschen. Nicht nur in der Dresdner Umfrage ist die standardisierte Frage zur Bewertung der Stadt hinsichtlich unterschiedlicher Eigenschaften enthalten.

Eigenschaftsprofil der Stadt Dresden 2002



Aus der kleinen Auswahl der angebotenen Attribute sind „traditionsverbunden“ und „gastlich“ die wichtigsten, mit denen die Stadt charakterisiert wird. Mehr Zustimmung als Ablehnung findet auch „weltoffen“. Bei „modern“ und „sauber“ sind die Dresdner geteilter Meinung. Ältere Befragte bewerten die Ausprägungen der meisten Eigenschaften besser, nur bei „sauber“ unterscheiden sich ihre Antworten kaum von jüngeren. Die Sauberkeit wird schlechter von den Bewohnern der Leipziger Vorstadt und von Gorbitz eingeschätzt, während die Loschwitzer und Schönfeld-Weißiger diese Merkmale überdurchschnittlich mit Dresden verbinden. Das Erleben im näheren täglichen Wohnumfeld als Bestandteil der Gesamtstadt wird das jeweilige Antwortverhalten beeinflusst haben.

Städtevergleich Eigenschaften



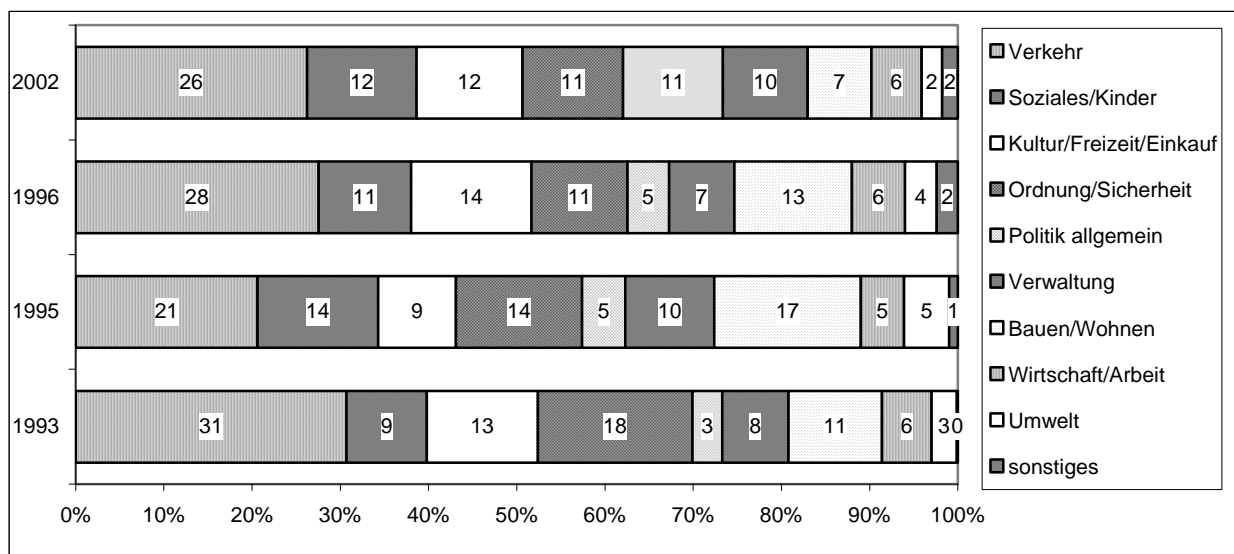
Man kann die abgestuften Einschätzungen der einzelnen Merkmale zu einem (Mittel-)Wert zusammenfassen und dadurch einen Maßstab gewinnen, der einen Vergleich mit anderen Städten zulässt. Man bewertet dazu die Antworten nach dem Grad der Zustimmung von 1(= trifft vollkommen zu) bis 5(= trifft überhaupt nicht zu). Ein Wert von unter 2 oder nahe 2 drückt eine eindeutige Zustimmung aus, ein Wert jenseits der 3 besagt, dass die gegenteilige Meinung dominiert.

Dresden nimmt gemeinsam mit Leipzig die Spitzenposition der Bewertung für traditionsverbunden ein, bei gastlich und weltoffen belegt es eine mittlere Position, und in den Bereichen modern und sauber schneidet Dresden im Städtevergleich schlecht ab. Welchen Anteil jeweils die objektiv kaum messbare Ausprägung der einzelnen Eigenschaften oder die unterschiedlichen Erfahrungen und Ansprüche der Bewohner der Vergleichsstädte an den Bewertungen haben, lässt sich hier nicht feststellen.

2.4.2 Bürgerhinweise

Wie schon in den Jahren 1993, 1995 und 1996 hatten die Befragten auf der letzten Seite des Fragebogens wieder Platz für Vorschläge, Anregungen oder Wünsche.

Bürgerhinweise im Zeitvergleich



Von allen Bürgern, die den Fragebogen ausgefüllt zurückschickten, nahmen 1 131 - also fast 38 % - diese Möglichkeit zur Meinungsäußerung wahr. Das sind mehr als bei den Befragungen von 1995 (rund 32 %) und 1996 (rund 34 %). Dabei ging es wieder um ganz persönliche Probleme, aber auch um Vorschläge und Hinweise zu Dingen, die im öffentlichen Interesse stehen. An die Jahrhundertflut war allerdings zu diesem Zeitpunkt noch nicht zu denken.

Mit 26 % der angesprochenen Problemgebiete nahm die **Verkehrsproblematik** abermals einen sehr großen Raum ein, wenn auch um reichlich einen Prozentpunkt weniger als im Jahr 1996. Innerhalb der angesprochenen Verkehrsanliegen waren der Elbbrückenbau und der Wunsch nach flüssigerem Verkehr auf intakten Straßen die meist geäußerten Anliegen an die Stadt.

Der Bereich **Soziales und Kinder** wuchs gegenüber dem Jahr 1996 noch um fast 2 Prozentpunkte an. Ein Großteil der Bürger äußerte sich zu Mängeln im Bildungswesen und beklagte ein Betreuungsdefizit für Kinder und Jugendliche.

12 % der Bemerkungen berührten den Punkt **Kultur, Freizeit und Einkauf**. Bei der im Jahr 1996 durchgeführten Umfrage fand dieser Punkt mit knapp 14 % etwas mehr Beachtung. Viele Bürger erwähnten den Wunsch nach mehr Sportstätten, allem voran Schwimmbäder. Aber auch Anregungen zu fehlenden Einkaufsmöglichkeiten, unzureichenden Freizeit- und Kulturangeboten und vor allem für eine Belebung der Innenstadt wurden von den Dresdnern gegeben.

Hinweise zu **Ordnung und Sicherheit** machten - ähnlich wie 1996 mit fast 11 % - diesmal etwas mehr als 11 % aller Eintragungen aus. Die meisten Bürger beklagten dabei die Sauberkeit in der Stadt und konzentrierten sich vorrangig auf die Hundebesitzer und den von ihnen liegen gelassenen Hundekot. Doch auch die Sicherheit liegt den Dresdner Bürgern sehr am Herzen. Sorge bereitet vielen die Sicherheit bei Nacht, welche sie sowohl durch Verbrecher als auch durch Verkehrsteilnehmer bedroht sehen.

Äußerungen zur **Politik** können die stärkste Zunahme der Hinweise verzeichnen, dabei ging es fast ausschließlich um Belange der Kommunalpolitik. Immer wieder genannt wurden Parteistreitigkeiten im Stadtrat und die damit verbundenen Verzögerungen beim Füllen wichtiger Entscheidungen für die Stadt. Größtes Ärgernis bei den Bürgern ist die Diskussion zur Waldschlößchenbrücke. Gut 11 % der Hinweise galten diesmal der Politik. Das entspricht mehr als dem doppelten der letzten Umfragen.

Natürlich gab es auch wieder Hinweise bzw. Kritik zur **Verwaltung**. In diesem Jahr nannten die Bürger die Arbeit der Verwaltung häufiger als 1996, ihr Anteil stieg um mehr als 2 Prozentpunkte auf nahezu 10 %. Die Bürger wünschen sich weniger Bürokratie und dafür schnelleres Bearbeiten von Anliegen und Entscheidungen. Auch größere Sparsamkeit, mehr Bürgernähe und eine verbesserte Information über sämtliche Belange der Stadt waren oft genannte Forderungen.

Das Thema **Bauen und Wohnen** nimmt einen immer geringeren Raum ein. Waren es im Jahr 1995 noch rund 17 % der Hinweise, die sich auf dieses Problem bezogen, so lag der Anteil 1996 schon nur noch bei etwa 13 % und in der diesjährigen Befragung bei nicht viel mehr als 7 % der Eintragungen.

Das Problemgebiet **Wirtschaft und Arbeit** bewegt sich mit knapp 6 % in der Gesamtverteilung fast im Durchschnitt aller durchgeführten Bürgerbefragungen der letzten Jahre in Dresden. Viele Dresdner bekunden dabei ihre tiefe Verbundenheit mit der Stadt Dresden und wollen nicht aus beruflichen Gründen in eine andere Stadt umziehen oder zwischen den alten und neuen Bundesländern hin und her pendeln.

Der **Umweltaspekt** nimmt mit etwa 2 % der Erwähnungen, wie schon 1996, auch dieses Jahr weiter ab. Bei einer erneuten Befragung nach der Hochwasserkatastrophe würde dies sicher anders sein.

Die Hinweise und Anregungen der Bürger werden sehr ernst genommen und – sofern sie sich auf konkrete Sachverhalte beziehen – an die dafür zuständigen Stellen in der Stadtverwaltung weitergeleitet. Als Beispiel seien hier die verkehrsplanerischen Belange genannt. Hinweise von 37 Bürgern fließen in die Tätigkeit der Hauptabteilung Mobilität ein.

Mehrere Anregungen werden bereits in laufenden Verfahren bearbeitet, z. B. Verbesserung der Parkplatzsituation in der Äußeren Neustadt, Elbradweg rechtseibisch von Pillnitz zur Saloppe, Fußgängerquerung St. Petersburger Straße in Höhe Kreuzstraße, Öffnung der Freiburger Straße nach DB-Brückenbau für Kfz-Verkehr, Verbesserung Straßenzustand Pillnitzer Landstraße, schnelle Realisierung Waldschlößchenbrücke.

Einige Vorschläge sind in konzeptionellen Planungen enthalten, so z. B. die Einrichtung der Fährverbindung Pieschen – Ostragehege, Fußwegverbindung Schönfelder Landstraße und Gönnsdorfer Straße, Fuß- und Radweg Klotzsche – Langebrück, Prüfung der Entlastungstrasse B 6 durch Cossebaude, Verbesserung des ruhenden Verkehrs in Pillnitz.

Mehrere Anregungen und Wünsche sind nachvollziehbar, jedoch gegenwärtig aus überwiegend finanziellen Gründen nicht realisierbar. Das betrifft z. B. Fahrgastunterstände, Buslinienführungen und den Bau der Straßenbahntrasse nach Weißig.

Weitere Anregungen lassen sich rechtlich nicht umsetzen, z. B. Straßenabschnitte temporär für Inline-Skater freizugeben, die vorgegebene Richtung auf Radwegen und das damit verbundene Strafgeldsystem abzuschaffen, Geschwindigkeitsregelungen für Radfahrer auf Elbradweg mit polizeilicher Kontrolle.

Einige Hinweise wurden aktuell geprüft, z. B. Veränderung der Verkehrsorganisation auf der Hülßestraße in Reick (Sperrung für Durchgangsverkehr), wobei diesem Vorschlag aus verkehrsrechtlichen Gründen nicht gefolgt werden kann.

3. Tabellen

3.1 Inhaltliche Auswertung

- geordnet nach Fragenummer
- gewichtet nach Familienstand und Fragebogenrücklauf, Fragen zum Haushalt zusätzlich nach Haushaltzusammensetzung
- Angaben sind die Prozentanteile an der Zeilensumme. Wenn Mehrfachnennungen möglich waren, ist die Zeilensumme i. a. größer als 100 %. In einigen Fällen ist der Mittelwert angegeben, worauf in der Spaltenüberschrift gesondert hingewiesen wird

Frage 1/I	Beginn des Wohnens in Dresden									
	vor 1921	1921 - 1930	1931 - 1940	1941 - 1950	1951 - 1960	1961 - 1970	1971 - 1980	1981 - 1990	1991 - 2000	ab 2001
Angaben in Prozent										
insgesamt	2	5	8	8	15	15	16	13	16	2
Frauen	2	5	8	10	14	15	16	12	14	2
Männer	1	4	8	7	15	16	17	12	17	2
Lebensweise										
mit Partner	1	4	8	9	18	17	16	10	16	2
ledig ohne Partner	1	2	4	2	4	14	24	24	21	5
sonstige ohne Partner	5	11	11	15	17	12	10	9	9	1
Altersgruppe										
16 bis 24 Jahre	1						29	42	19	8
25 bis 34 Jahre				0	0	14	31	9	40	5
35 bis 44 Jahre	0		0		15	37	6	19	22	2
45 bis 54 Jahre	0			11	32	8	28	9	9	1
55 bis 64 Jahre			17	28	10	25	8	5	5	1
65 bis 74 Jahre		9	28	7	30	8	9	4	4	
75 Jahre und älter	14	34	6	11	17	5	3	5	4	0
Stellung im Erwerbsleben										
Erwerbstätige	0		1	8	14	20	22	13	20	2
Schüler, Auszubildende, Studenten					0	1	26	39	26	7
Arbeitslose/-suchende	0		1	13	16	20	16	10	18	6
Nichterwerbspersonen	4	13	20	10	19	13	8	6	7	1
Haushaltsnettoeinkommen										
bis 700 €	2	1	3	8	9	8	21	19	19	10
bis 900 €	1	7	18	10	10	12	16	11	13	2
bis 1100 €	1	9	10	10	9	16	22	8	15	1
bis 1250 €	5	10	8	8	8	16	15	7	20	3
bis 1500 €	1	6	9	11	14	15	18	8	17	1
bis 1750 €	3	8	13	11	18	13	10	9	12	4
bis 2000 €	1	6	13	7	17	14	18	8	15	1
bis 2500 €	2	5	8	9	21	20	13	8	12	1
über 2500 €	0	2	5	9	17	24	13	15	12	3
Haushaltsgröße										
1-Personen-Haushalte	3	9	10	9	10	14	15	10	17	3
2-Personen-Haushalte	1	6	12	11	17	15	15	7	13	2
3-Personen-Haushalte		0	1	6	14	17	21	20	17	3
4-Personen-Haushalte	0		1	2	14	21	16	27	18	1
5-Personen-Haushalte und größere	1				11	17	20	23	24	4
Gebiet										
Ortsamt - Stadtteile										
Alt - 26er Ring, Friedrichstadt	3	6	13	8	17	14	13	15	7	4
Alt - Johannstadt	2	4	8	9	15	17	19	8	14	3
Neu - Äußere und Innere Neustadt	2	1	4	2	9	11	13	8	43	6
Neu/Pie - Leipziger Vorstadt, Pieschen	1	3	3	4	14	14	14	17	26	5
Pie - Kaditz, Mickten, Trachau	2	4	8	11	13	17	14	13	16	2
KI - OA Klotzsche und nördl. Ortschaften	0	2	9	7	12	19	17	15	16	3
Lo - OA Loschwitz und Schönfeld-Weißig	1	5	5	8	21	15	13	12	18	1
BI - Blasewitz, Striesen	1	5	9	8	13	15	12	13	21	3
BI - Tolkewitz, Seidnitz, Gruna	2	9	11	8	15	19	20	7	9	1
Leu - OA Leuben	2	5	11	13	16	19	16	10	6	1
Pro - Prohlis, Reick	2	3	7	13	15	13	23	14	9	1
Pro - Niedersedlitz, Leubnitz, Strehlen	1	6	6	10	17	14	17	15	11	2
PI - Südvorstadt, Zschertnitz	3	6	9	7	14	15	15	14	16	3
PI - Mockritz, Coschütz, Plauen	0	4	8	9	14	13	25	15	12	1
Co - Cotta, Löbtau, Naußlitz, Dölzschen	3	5	5	8	16	18	13	10	20	2
Co - Gorbitz	1	2	8	8	18	11	20	25	7	
Co - Briesnitz und westl. Ortschaften	2	6	6	11	7	12	23	18	14	1

Frage 1/II	Einzug in die Wohnung								
	1921 - 1930	1931 - 1940	1941 - 1950	1951 - 1960	1961 - 1970	1971 - 1980	1981 - 1990	1991 - 2000	ab 2001
Angaben in Prozent									
insgesamt	0	1	1	4	7	10	14	49	14
Frauen	0	1	1	4	8	10	14	47	14
Männer	0	1	1	4	6	10	14	50	15
Lebensweise									
mit Partner	0	1	1	5	8	11	12	49	14
ledig ohne Partner		0	1	0	2	5	19	52	21
sonstige ohne Partner		1	3	5	9	11	15	47	9
Altersgruppe									
16 bis 24 Jahre						3	21	44	32
25 bis 34 Jahre					1	2	2	65	30
35 bis 44 Jahre				1	1	2	13	70	14
45 bis 54 Jahre			1	1	1	16	25	45	10
55 bis 64 Jahre		1	3	1	14	23	16	36	7
65 bis 74 Jahre		2	0	14	18	15	12	33	6
75 Jahre und älter	1	2	4	16	15	8	12	37	4
Stellung im Erwerbsleben									
Erwerbstätige		0	1	0	2	9	14	58	15
Schüler, Auszubildende, Studenten					0	4	16	52	28
Arbeitslose/-suchende			1	1	4	11	18	46	19
Nichterwerbspersonen	0	2	2	10	16	13	12	37	8
Haushaltsnettoeinkommen									
bis 700 €		1		2	3	5	12	45	32
bis 900 €			1		7	8	28	36	20
bis 1100 €		1	3	4	6	7	14	45	19
bis 1250 €		2	1	2	8	7	12	52	15
bis 1500 €		0	3	6	6	13	15	43	15
bis 1750 €	1	0	1	7	11	10	10	43	17
bis 2000 €	0	1	2	5	11	13	14	42	12
bis 2500 €		1	1	6	9	13	10	52	8
über 2500 €		1	0	2	7	9	19	48	14
Haushaltsgröße									
1-Personen-Haushalte		1	2	3	7	8	14	48	18
2-Personen-Haushalte	0	1	1	6	11	13	10	42	14
3-Personen-Haushalte		0	0	1	2	9	20	54	14
4-Personen-Haushalte			1	1	0	4	19	64	11
5-Personen-Haushalte und größere						5	13	70	12
Gebiet									
Ortsamt - Stadtteile									
Alt - 26er Ring, Friedrichstadt	0			6	24	7	14	31	17
Alt - Johannstadt				5	9	26	11	34	15
Neu - Äußere und Innere Neustadt		0	0	4	0	5	8	56	26
Neu/Pie - Leipziger Vorstadt, Pieschen	1		1	5	3	3	11	51	25
Pie - Kaditz, Mickten, Trachau	1		2	4	9	8	12	54	10
KI - OA Klotzsche und nördl. Ortschaften		3		4	3	10	15	51	14
Lo - OA Loschwitz und Schönfeld-Weißig		1	2	5	5	8	9	61	10
Bl - Blasewitz, Striesen			0	5	10	6	5	57	17
Bl - Tolkewitz, Seidnitz, Gruna			2	2	11	16	14	44	12
Leu - OA Leuben		2	2	4	6	20	12	44	11
Pro - Prohlis, Reick			1	2	3	16	23	44	11
Pro - Niedersedlitz, Leubnitz, Strehlen		1	1	3	6	9	12	55	12
PI - Südvorstadt, Zschertnitz			1	6	6	14	23	36	14
PI - Mockritz, Coschütz, Plauen		2	0	3	6	3	16	54	16
Co - Cotta, Löbtau, Naußlitz, Dölzschen		1	2	2	7	4	10	61	13
Co - Gorbitz			1	1		1	50	35	12
Co - Briesnitz und westl. Ortschaften		2	3	5	4	10	10	55	12

Frage 2 und 3	Miete oder Eigentum					Wohnform
	Mieter	Untermieter	Eigentümer in ihrer Eigentums- wohnung	Eigentümer in ihrem Wohnhaus	Wohnheim	herkömm- licher Haushalt
Angaben in Prozent gewichtet nach Haushalten						
insgesamt	85	1	3	10	1	97
Befragte ohne Partner						
insgesamt	91	1	2	5	1	96
dar. Frauen	93	0	1	4	1	98
Männer	89	2	2	6	2	94
Rentner	96			4	0	100
Erwerbstätige	92	1	3	4		97
Alleinerziehende	86	1	1	12		100
Befragte mit Partner						
insgesamt	79	1	4	16	1	97
dar. beide Rentner	84	0	3	13	0	99
erwerbstätig/nicht erwerbstätig	81	1	4	14	1	97
beide erwerbstätig	73		5	22	0	99
Paare mit Kindern <18 Jahre	72	1	5	22	0	99
Paare ohne Kinder	81	1	4	14	1	96
Haushaltsnettoeinkommen						
bis 700 €	88	3		4	5	89
bis 900 €	95	1		2	2	95
bis 1100 €	94	1		3	2	93
bis 1250 €	94		1	3	1	99
bis 1500 €	89	1	4	6		98
bis 1750 €	87	1	3	10	0	99
bis 2000 €	89		2	9		99
bis 2500 €	81	0	4	15	0	99
über 2500 €	70	1	8	22	0	98
Haushaltsgröße						
1-Personen-Haushalte	93	1	2	3	1	97
2-Personen-Haushalte	84	1	3	11	1	97
3-Personen-Haushalte	75	2	3	20	0	96
4-Personen-Haushalte	65	1	7	27	0	97
5-Personen-Haushalte und größere	52	2	9	34	3	96
Gebiete						
Ortsamt - Stadtteile						
Alt - 26er Ring, Friedrichstadt	94	1	1		3	96
Alt - Johannstadt	96	0	2	0	1	97
Neu - Äußere und Innere Neustadt	93	3	0	3	1	89
Neu/Pie - Leipziger Vorstadt, Pieschen	91	2	3	4		94
Pie - Kaditz, Mickten, Trachau	89	0	3	8		97
KI - OA Klotzsche und nördl. Ortschaften	58	1	3	39	0	99
Lo - OA Loschwitz und Schönfeld-Weißig	56	4	4	36	0	97
Bl - Blasewitz, Striesen	92	2	4	3	0	95
Bl - Tolkewitz, Seidnitz, Gruna	95		2	3		99
Leu - OA Leuben	83	0	6	10	1	100
Pro - Prohlis, Reick	96		2	2		100
Pro - Niedersiedlitz, Leubnitz, Strehlen	73		5	22	0	97
PI - Südvorstadt, Zschertnitz	89		3	3	5	93
PI - Mockritz, Coschütz, Plauen	78	1	6	15		96
Co - Cotta, Löbtau, Naußlitz, Dölzschen	86	1	3	11		98
Co - Gorbitz	93	1	1	5		98
Co - Briesnitz und westl. Ortschaften	61	4	1	34		98

Frage 4	Eigentumsverhältnis an der Wohnung			
	Wohnbau NordWest, SÜDOST WOBA, STESAD	Wohnung im Eigentum einer Genossenschaft	Wohnung im Eigentum eines Zwischen- erwerbers	Wohnung eines sonstigen Eigentümers
Angaben in Prozent gewichtet nach Haushalten				
insgesamt	22	29	4	45
Befragte ohne Partner				
insgesamt	25	29	4	42
dar. Frauen	27	31	5	37
Männer	26	22	4	48
Rentner	27	40	3	29
Erwerbstätige	19	24	4	53
Alleinerziehende	25	23	1	51
Befragte mit Partner				
insgesamt	18	29	4	49
dar. beide Rentner	21	42	6	31
erwerbstätig/nicht erwerbstätig	19	28	2	50
beide erwerbstätig	14	22	4	60
Paare mit Kindern <18 Jahre	17	19	4	60
Paare ohne Kinder	19	32	4	46
Haushaltsnettoeinkommen				
bis 700 €	29	26	4	41
bis 900 €	23	40	4	33
bis 1100 €	29	28	5	39
bis 1250 €	24	34	4	38
bis 1500 €	20	34	2	44
bis 1750 €	24	30	3	42
bis 2000 €	20	28	5	48
bis 2500 €	21	28	6	45
über 2500 €	11	24	4	61
Haushaltsgröße				
1-Personen-Haushalte	24	31	4	41
2-Personen-Haushalte	20	31	4	46
3-Personen-Haushalte	21	21	5	53
4-Personen-Haushalte	16	27	3	53
5-Personen-Haushalte und größere	19	10	2	69
Gebiete				
Ortsamt - Stadtteile				
Alt - 26er Ring, Friedrichstadt	39	41	3	17
Alt - Johannstadt	36	48	1	15
Neu - Äußere und Innere Neustadt	10	11	4	75
Neu/Pie - Leipziger Vorstadt, Pieschen	10	15	6	70
Pie - Kaditz, Mickten, Trachau	5	34	2	60
KI - OA Klotzsche und nördl. Ortschaften	10	27	4	59
Lo - OA Loschwitz und Schönfeld-Weißig	3	8	4	85
Bl - Blasewitz, Striesen	10	23	4	62
Bl - Tolkewitz, Seidnitz, Gruna	20	45	4	31
Leu - OA Leuben	20	35	1	44
Pro - Prohlis, Reick	60	20	6	15
Pro - Niedersedlitz, Leubnitz, Strehlen	19	24	6	50
PI - Südvorstadt, Zschernitz	44	40	1	15
PI - Mockritz, Coschütz, Plauen	13	31	9	47
Co - Cotta, Löbtau, Naußlitz, Dölzschen	12	16	4	67
Co - Gorbitz	41	47	8	4
Co - Briesnitz und westl. Ortschaften	10	11	4	75

Frage 5	Bauweise					
	1- oder 2-Familienhaus - frei stehend	1- oder 2-FH - gereiht bzw. aneinander geb.	MFH in Plattenbauweise	MFH in sonstiger Bauweise - frei stehend	MFH - gereiht bzw. aneinander gebaut	Nicht-wohngebäude
Angaben in Prozent gewichtet nach Haushalten						
insgesamt	11	7	32	27	23	1
Befragte ohne Partner						
insgesamt	8	5	36	26	24	1
dar. Frauen	7	5	40	26	21	1
Männer	9	5	30	27	27	1
Rentner	7	6	45	21	20	0
Erwerbstätige	5	2	27	38	27	1
Alleinerziehende	13	6	35	31	14	
Befragte mit Partner						
insgesamt	13	8	27	30	21	1
dar. beide Rentner	13	6	35	26	19	1
erwerbstätig/nicht erwerbstätig	13	7	27	32	20	1
beide erwerbstätig	15	12	20	31	22	1
Paare mit Kindern <18 Jahre	16	12	19	33	20	0
Paare ohne Kinder	12	7	30	29	21	1
Haushaltsnettoeinkommen						
bis 700 €	8	5	43	17	26	
bis 900 €	5	1	46	26	22	
bis 1100 €	8	4	36	26	25	2
bis 1250 €	3	3	41	29	23	
bis 1500 €	9	2	28	33	27	1
bis 1750 €	9	4	32	29	25	1
bis 2000 €	10	6	32	31	21	1
bis 2500 €	12	7	30	30	21	1
über 2500 €	15	11	21	33	13	
Haushaltsgröße						
1-Personen-Haushalte	7	4	36	28	24	1
2-Personen-Haushalte	10	6	31	29	22	1
3-Personen-Haushalte	15	11	26	29	20	0
4-Personen-Haushalte	19	14	19	28	20	0
5-Personen-Haushalte und größere	33	9	12	32	13	
Gebiete						
Ortsamt - Stadtteile						
Alt - 26er Ring, Friedrichstadt	1	6	51	14	28	1
Alt - Johannstadt		2	70	7	21	
Neu - Äußere und Innere Neustadt	4	5	15	27	46	3
Neu/Pie - Leipziger Vorstadt, Pieschen	2	4	8	28	58	
Pie - Kaditz, Mickten, Trachau	8	10	7	34	40	
KI - OA Klotzsche und nördl. Ortschaften	37	15	20	17	11	0
Lo - OA Loschwitz und Schönfeld-Weißig	45	7	5	35	6	1
Bl - Blasewitz, Striesen	5	1	17	53	21	2
Bl - Tolkewitz, Seidnitz, Gruna	3	7	41	22	27	1
Leu - OA Leuben	12	6	32	29	20	0
Pro - Prohlis, Reick	1	8	79	4	8	0
Pro - Niedersiedlitz, Leubnitz, Strehlen	17	10	25	32	16	
PI - Südvorstadt, Zschertnitz	2	2	62	17	16	1
PI - Mockritz, Coschütz, Plauen	12	8	24	35	20	1
Co - Cotta, Löbtau, Naußlitz, Dölzschen	13	8	5	50	25	
Co - Gorbitz		6	89	1	4	
Co - Briesnitz und westl. Ortschaften	34	14	3	41	7	1

Frage 6/I	Anzahl der Wohnungen im Haus						
	1	2	3-4	5-9	10-15	> 15	Mittelwert
Angaben in Prozent gewichtet nach Haushalten							
insgesamt	8	5	5	27	35	21	15,7
Befragte ohne Partner							
insgesamt	3	3	4	23	37	29	19,3
dar. Frauen	3	4	4	24	39	27	19,1
Männer	5	3	3	21	36	31	18,8
Rentner	2	4	3	21	37	34	21,9
Erwerbstätige	2	3	5	26	42	23	14,2
Alleinerziehende	8	6	7	27	43	9	10,9
Befragte mit Partner							
insgesamt	12	6	5	29	35	15	12,4
dar. beide Rentner	7	6	5	28	37	18	14,5
erwerbstätig/nicht erwerbstätig	11	6	4	31	36	13	11,8
beide erwerbstätig	17	7	5	29	29	12	10,5
Paare mit Kindern <18 Jahre	17	7	7	29	32	8	8,7
Paare ohne Kinder	10	5	4	29	35	17	13,5
Haushaltsnettoeinkommen							
bis 700 €	6	5	4	23	23	40	26,9
bis 900 €	2	2	5	15	39	38	16,8
bis 1100 €	3	4	1	26	34	32	17,2
bis 1250 €	1		7	27	30	35	18,2
bis 1500 €	3	5	2	28	45	17	14,6
bis 1750 €	6	4	1	29	44	16	14,8
bis 2000 €	5	5	7	30	35	18	13,9
bis 2500 €	10	6	4	26	40	15	12,9
über 2500 €	16	7	8	29	29	12	11,1
Haushaltsgröße							
1-Personen-Haushalte	2	3	4	23	35	31	20,5
2-Personen-Haushalte	6	6	5	31	36	17	13,9
3-Personen-Haushalte	16	5	5	28	34	11	10,6
4-Personen-Haushalte	22	7	8	26	31	5	7,8
5-Personen-Haushalte und größere	21	16	8	27	25	3	6,2
Gebiete							
Ortsamt - Stadtteile							
Alt - 26er Ring, Friedrichstadt	1	1	2	5	59	31	32,1
Alt - Johannstadt	1			9	27	64	30,1
Neu - Äußere und Innere Neustadt	3	2	6	32	35	22	13,8
Neu/Pie - Leipziger Vorstadt, Pieschen	3	3	1	40	40	11	9,9
Pie - Kaditz, Mickten, Trachau	8	4	1	58	20	9	8,8
KI - OA Klotzsche und nördl. Ortschaften	31	14	12	14	17	12	9,6
Lo - OA Loschwitz und Schönfeld-Weißig	26	17	17	21	16	3	5,3
Bl - Blasewitz, Striesen	1	2	3	30	49	13	11,9
Bl - Tolkewitz, Seidnitz, Gruna	1	2	3	29	49	16	13,8
Leu - OA Leuben	8	5	5	36	35	12	11,5
Pro - Prohlis, Reick	2	0	2	6	36	53	39,9
Pro - Niedersiedlitz, Leubnitz, Strehlen	15	8	8	31	30	8	9,0
PI - Südvorstadt, Zschernitz	1	1	1	15	47	34	29,4
PI - Mockritz, Coschütz, Plauen	6	9	7	37	25	16	9,5
Co - Cotta, Löbtau, Naußlitz, Dölzschen	8	4	3	38	30	19	9,7
Co - Gorbitz	5			1	44	51	21,6
Co - Briesnitz und westl. Ortschaften	25	15	11	36	9	3	5,0

Frage 6/II	Anzahl leer stehender Wohnungen im Haus							
	0	1	2	3	4	> 4	Mittelwert	Anteil an allen Wg.-Prozent
Angaben in Prozent gewichtet nach Haushalten								
insgesamt	59	17	9	5	5	4	1,3	7,6
Befragte ohne Partner								
insgesamt	56	18	10	6	5	6	1,7	7,9
dar. Frauen	55	18	9	5	6	6	1,6	8,2
Männer	52	19	12	7	4	6	2,1	8,2
Rentner	59	14	10	7	4	5	1,5	7,1
Erwerbstätige	55	22	9	3	7	4	1,3	8,3
Alleinerziehende	52	14	9	5	13	7	1,5	11,9
Befragte mit Partner								
insgesamt	62	17	9	4	4	3	1,0	7,1
dar. beide Rentner	63	18	8	5	3	3	0,8	6,6
erwerbstätig/nicht erwerbstätig	57	18	10	6	5	4	1,1	8,4
beide erwerbstätig	67	15	9	4	4	1	0,9	6,1
Paare mit Kindern <18 Jahre	63	18	9	2	5	2	0,8	7,3
Paare ohne Kinder	61	17	9	5	4	3	1,1	7,0
Haushaltsnettoeinkommen								
bis 700 €	48	15	9	8	8	12	3,6	10,1
bis 900 €	45	22	22	5	4	2	1,2	9,0
bis 1100 €	59	15	9	9	3	4	1,1	6,4
bis 1250 €	49	30	6		13	3	1,2	7,2
bis 1500 €	62	16	12	1	4	4	1,0	7,3
bis 1750 €	56	20	6	5	6	6	1,3	9,3
bis 2000 €	58	19	10	6	3	4	1,1	7,6
bis 2500 €	58	18	9	7	6	3	1,1	7,8
über 2500 €	68	15	8	4	3	2	1,2	6,0
Haushaltsgröße								
1-Personen-Haushalte	55	20	9	6	4	6	1,8	7,5
2-Personen-Haushalte	60	17	10	5	5	3	1,0	7,5
3-Personen-Haushalte	60	16	9	5	7	3	1,3	8,3
4-Personen-Haushalte	71	14	7	2	3	3	0,7	6,2
5-Personen-Haushalte und größere	64	21	9	4	1	1	0,7	7,9
Gebiete								
Ortsamt - Stadtteile								
Alt - 26er Ring, Friedrichstadt	46	19	10	6	8	11	2,4	8,5
Alt - Johannstadt	43	15	11	13	10	9	2,3	7,6
Neu - Äußere und Innere Neustadt	54	27	11	2	4	1	0,8	6,8
Neu/Pie - Leipziger Vorstadt, Pieschen	61	18	11	2	5	3	0,9	8,4
Pie - Kaditz, Mickten, Trachau	71	14	7	3	5	0	0,6	6,7
KI - OA Klotzsche und nördl. Ortschaften	77	13	5	1	2	3	0,6	3,1
Lo - OA Loschwitz und Schönfeld-Weißig	81	10	3	2	3	0	0,4	4,1
Bl - Blasewitz, Striesen	66	21	7	5	1		0,6	5,3
Bl - Tolkewitz, Seidnitz, Gruna	65	20	9	3	2	1	0,7	5,7
Leu - OA Leuben	56	24	10	6	1	2	0,9	7,9
Pro - Prohlis, Reick	22	16	12	11	14	26	5,2	16,7
Pro - Niedersedlitz, Leubnitz, Strehlen	67	15	11	2	2	3	0,7	6,6
PI - Südvorstadt, Zschernitz	59	18	4	8	3	7	2,6	5,2
PI - Mockritz, Coschütz, Plauen	72	11	7	5	4		0,6	6,4
Co - Cotta, Löbtau, Naußlitz, Dölzschen	53	16	14	6	10	1	1,1	10,3
Co - Gorbitz	20	16	21	9	21	13	3,4	17,5
Co - Briesnitz und westl. Ortschaften	78	12	6	3			0,3	4,6

Frage 6/III	Anzahl der Wohnungen im Haus - bezogen auf Häuser						
	1	2	3-4	5-9	10-15	> 15	Mittelwert
Angaben in Prozent gewichtet nach Haushalten und Anzahl der Wohnungen im Haus ohne Leerst.							
insgesamt	37	12	8	21	17	4	5,4
Befragte ohne Partner							
insgesamt	22	12	9	25	23	8	7,2
dar. Frauen	18	14	10	26	25	7	7,5
Männer	32	10	7	21	21	9	6,7
Rentner	13	17	8	25	26	11	8,0
Erwerbstätige	13	10	13	28	27	8	7,7
Alleinerziehende	34	14	9	20	21	1	5,3
Befragte mit Partner							
insgesamt	47	12	6	18	14	2	4,4
dar. beide Rentner	33	15	8	22	18	3	5,3
erwerbstätig/nicht erwerbstätig	45	11	5	21	16	2	4,7
beide erwerbstätig	56	13	5	15	9	2	3,5
Paare mit Kindern <18 Jahre	54	12	7	15	10	1	3,5
Paare ohne Kinder	44	12	5	20	16	3	4,8
Haushaltsnettoeinkommen							
bis 700 €	36	13	7	22	13	9	6,4
bis 900 €	12	8	17	20	29	15	8,8
bis 1100 €	20	14	3	30	23	10	7,5
bis 1250 €	10		16	37	22	15	9,2
bis 1500 €	19	16	4	30	26	5	6,8
bis 1750 €	33	13	2	26	24	3	5,9
bis 2000 €	25	14	12	24	20	4	6,0
bis 2500 €	43	13	7	17	18	2	4,8
über 2500 €	54	12	8	15	9	2	3,6
Haushaltsgröße							
1-Personen-Haushalte	18	12	11	26	23	10	7,7
2-Personen-Haushalte	33	14	7	25	18	3	5,5
3-Personen-Haushalte	56	10	5	15	12	2	3,8
4-Personen-Haushalte	61	10	8	12	9	1	3,0
5-Personen-Haushalte und größere	53	22	6	12	7	0	2,9
Gebiete							
Ortsamt - Stadtteile							
Alt - 26er Ring, Friedrichstadt	6	7	15	7	58	7	11,2
Alt - Johannstadt	9			19	44	28	16,3
Neu - Äußere und Innere Neustadt	20	8	12	31	23	5	7,0
Neu/Pie - Leipziger Vorstadt, Pieschen	21	10	2	38	24	4	6,8
Pie - Kaditz, Mickten, Trachau	34	10	2	43	9	2	5,0
KI - OA Klotzsche und nördl. Ortschaften	67	15	9	5	3	1	2,2
Lo - OA Loschwitz und Schönfeld-Weißig	57	19	12	8	4	0	2,3
Bl - Blasewitz, Striesen	10	9	9	32	35	4	8,0
Bl - Tolkewitz, Seidnitz, Gruna	10	7	6	35	36	7	8,1
Leu - OA Leuben	34	14	8	25	16	3	4,9
Pro - Prohlis, Reick	21	2	5	10	41	22	12,1
Pro - Niedersiedlitz, Leubnitz, Strehlen	50	14	9	17	9	1	3,6
PI - Südvorstadt, Zschernitz	9	8	4	22	47	10	10,8
PI - Mockritz, Coschütz, Plauen	27	18	10	32	10	4	5,0
Co - Cotta, Löbtau, Naußlitz, Dölzschen	36	9	4	30	14	6	5,5
Co - Gorbitz	38			1	39	23	9,7
Co - Briesnitz und westl. Ortschaften	57	19	8	14	2	0	2,4

Frage 6/IV	Anzahl leer stehender Wohnungen im Haus - bezogen auf Häuser							
	0	1	2	3	4	> 4	Mittelwert	Anteil an allen Wg.-Prozent
Angaben in Prozent gewichtet nach Haushalten und Anzahl der Wohnungen im Haus ohne Leerst.								
insgesamt	77	11	5	3	3	1	0,5	6,0
Befragte ohne Partner								
insgesamt	69	14	7	4	4	2	0,8	8,5
dar. Frauen	65	16	6	5	6	2	0,9	10,7
Männer	71	13	9	3	2	2	0,7	6,2
Rentner	68	16	8	4	2	2	0,7	9,0
Erwerbstätige	61	18	8	5	7	2	0,9	11,0
Alleinerziehende	72	8	5	3	8	4	0,8	8,1
Befragte mit Partner								
insgesamt	82	9	4	2	2	1	0,4	4,5
dar. beide Rentner	80	10	4	2	2	2	0,5	5,0
erwerbstätig/nicht erwerbstätig	79	9	5	2	3	2	0,5	5,3
beide erwerbstätig	86	8	3	1	1	0	0,3	3,6
Paare mit Kindern <18 Jahre	83	9	4	1	2	1	0,4	4,4
Paare ohne Kinder	81	9	4	2	2	1	0,4	4,6
Haushaltsnettoeinkommen								
bis 700 €	74	9	4	4	6	3	0,9	7,1
bis 900 €	51	14	27	2	5	1	1,1	14,0
bis 1100 €	77	9	6	4	2	3	0,6	4,6
bis 1250 €	59	27	6		7	1	0,8	7,1
bis 1500 €	71	11	9	1	5	3	0,8	8,7
bis 1750 €	67	18	3	4	5	3	0,8	10,4
bis 2000 €	74	14	5	4	1	2	0,6	5,7
bis 2500 €	77	9	4	5	3	2	0,6	6,6
über 2500 €	86	8	3	1	1	0	0,3	3,5
Haushaltsgröße								
1-Personen-Haushalte	66	16	8	4	3	2	0,8	8,7
2-Personen-Haushalte	77	11	5	2	3	2	0,6	5,9
3-Personen-Haushalte	83	8	4	2	3	1	0,4	4,2
4-Personen-Haushalte	88	5	2	1	2	1	0,3	3,7
5-Personen-Haushalte und größere	81	12	4	1	0	1	0,4	5,8
Gebiete								
Ortsamt - Stadtteile								
Alt - 26er Ring, Friedrichstadt	51	16	6	16	4	7	1,5	17,3
Alt - Johannstadt	56	16	7	5	12	4	1,5	7,9
Neu - Äußere und Innere Neustadt	66	21	7	1	3	1	0,6	6,5
Neu/Pie - Leipziger Vorstadt, Pieschen	69	13	8	3	5	3	0,7	7,7
Pie - Kaditz, Mickten, Trachau	80	9	5	2	4	1	0,5	5,5
KI - OA Klotzsche und nördl. Ortschaften	95	4	1	0	0	0	0,1	1,3
Lo - OA Loschwitz und Schönfeld-Weißig	93	5	1	1	1	0	0,1	1,9
Bl - Blasewitz, Striesen	68	18	9	4	1		0,5	6,4
Bl - Tolkewitz, Seidnitz, Gruna	70	14	9	4	2	1	0,6	6,3
Leu - OA Leuben	67	23	8	2	0	0	0,5	9,3
Pro - Prohlis, Reick	43	12	10	9	11	14	2,4	14,1
Pro - Niedersedlitz, Leubnitz, Strehlen	84	7	7	1	1	1	0,3	4,6
PI - Südvorstadt, Zschernitz	71	17	2	6	1	2	0,7	4,8
PI - Mockritz, Coschütz, Plauen	82	4	3	2	8		0,5	7,4
Co - Cotta, Löbtau, Naußlitz, Dölzschen	69	11	8	3	8	1	0,7	8,3
Co - Gorbitz	44	10	14	6	17	10	2,0	14,2
Co - Briesnitz und westl. Ortschaften	90	7	3	1			0,2	3,2

Frage 7	Geschossanzahl im Gebäude					
	1 oder 2	3	4	5 oder 6	mehr als 6	Mittelwert
Angaben in Prozent gewichtet nach Haushalten						
insgesamt	15	21	25	30	9	4,6
Befragte ohne Partner						
insgesamt	11	19	25	34	11	4,9
dar. Frauen	11	16	25	36	12	5,0
Männer	11	22	27	31	10	4,8
Rentner	9	16	22	39	13	5,2
Erwerbstätige	11	20	32	34	4	4,3
Alleinerziehende	16	25	22	33	5	4,3
Befragte mit Partner						
insgesamt	19	23	25	28	6	4,2
dar. beide Rentner	16	20	26	29	8	4,5
erwerbstätig/nicht erwerbstätig	19	23	25	28	5	4,1
beide erwerbstätig	22	26	24	24	3	3,9
Paare mit Kindern <18 Jahre	22	29	21	26	2	3,8
Paare ohne Kinder	18	21	27	28	7	4,3
Haushaltsnettoeinkommen						
bis 700 €	12	15	17	38	18	5,5
bis 900 €	11	17	26	38	9	4,7
bis 1100 €	11	25	23	31	11	4,8
bis 1250 €	10	17	21	44	7	4,8
bis 1500 €	13	19	33	31	3	4,2
bis 1750 €	11	19	30	33	7	4,6
bis 2000 €	13	21	29	29	8	4,6
bis 2500 €	17	24	24	28	6	4,2
über 2500 €	23	26	22	26	4	3,9
Haushaltsgröße						
1-Personen-Haushalte	11	19	27	32	12	4,9
2-Personen-Haushalte	15	22	27	29	8	4,4
3-Personen-Haushalte	22	23	21	29	5	4,1
4-Personen-Haushalte	24	29	18	26	2	3,9
5-Personen-Haushalte und größere	25	30	21	20	3	3,8
Gebiete						
Ortsamt - Stadtteile						
Alt - 26er Ring, Friedrichstadt	2	1	17	59	21	6,0
Alt - Johannstadt	0	2	16	29	53	7,7
Neu - Äußere und Innere Neustadt	6	18	39	29	7	4,5
Neu/Pie - Leipziger Vorstadt, Pieschen	9	23	47	21	0	3,9
Pie - Kaditz, Mickten, Trachau	25	36	28	11	1	3,5
KI - OA Klotzsche und nördl. Ortschaften	44	28	11	16	1	3,0
Lo - OA Loschwitz und Schönfeld-Weißig	47	36	15	3		2,6
Bl - Blasewitz, Striesen	4	16	49	29	2	4,3
Bl - Tolkewitz, Seidnitz, Gruna	9	18	29	42	2	4,5
Leu - OA Leuben	18	32	18	28	3	3,9
Pro - Prohlis, Reick	4	5	8	55	27	7,3
Pro - Niedersiedlitz, Leubnitz, Strehlen	23	36	15	25	1	3,5
PI - Südvorstadt, Zschertnitz	3	10	22	37	28	6,6
PI - Mockritz, Coschütz, Plauen	20	30	24	25		3,7
Co - Cotta, Löbtau, Naußlitz, Dölzschen	10	35	42	12		3,6
Co - Gorbitz	5	0	1	84	11	6,8
Co - Briesnitz und westl. Ortschaften	52	36	12			2,4

Frage 8/I	Baujahr des Gebäudes				
	bis 1918	von 1919 bis 1945	von 1946 bis 1969	von 1970 bis 1990	ab 1991
Angaben in Prozent gewichtet nach Haushalten					
insgesamt	16	22	17	26	19
Befragte ohne Partner					
insgesamt	15	20	19	30	17
dar. Frauen	11	20	24	30	16
Männer	21	20	12	32	15
Rentner	9	16	25	32	18
Erwerbstätige	20	20	15	23	21
Alleinerziehende	14	21	16	32	18
Befragte mit Partner					
insgesamt	17	23	16	22	22
dar. beide Rentner	10	21	30	21	18
erwerbstätig/nicht erwerbstätig	21	25	11	24	18
beide erwerbstätig	20	23	9	19	28
Paare mit Kindern <18 Jahre	24	24	8	20	24
Paare ohne Kinder	15	23	18	23	21
Haushaltsnettoeinkommen					
bis 700 €	21	15	14	41	9
bis 900 €	8	16	31	37	7
bis 1100 €	11	12	27	29	21
bis 1250 €	7	27	23	32	12
bis 1500 €	19	25	18	22	16
bis 1750 €	15	23	20	22	20
bis 2000 €	22	19	20	21	19
bis 2500 €	11	26	16	24	23
über 2500 €	22	22	6	19	31
Haushaltsgröße					
1-Personen-Haushalte	15	20	20	29	16
2-Personen-Haushalte	15	21	21	23	21
3-Personen-Haushalte	17	25	7	26	25
4-Personen-Haushalte	24	24	8	22	22
5-Personen-Haushalte und größere	45	20	7	12	16
Gebiete					
Ortsamt - Stadtteile					
Alt - 26er Ring, Friedrichstadt	7	2	68	11	13
Alt - Johannstadt	4	3	27	55	11
Neu - Äußere und Innere Neustadt	40	15	6	19	20
Neu/Pie - Leipziger Vorstadt, Pieschen	31	42	4	8	15
Pie - Kaditz, Mickten, Trachau	18	42	14	8	18
KI - OA Klotzsche und nördl. Ortschaften	17	28	4	17	35
Lo - OA Loschwitz und Schönfeld-Weißig	33	17	5	2	44
Bl - Blasewitz, Striesen	30	13	27	7	23
Bl - Tolkewitz, Seidnitz, Gruna	3	25	30	28	14
Leu - OA Leuben	9	33	10	31	18
Pro - Prohlis, Reick	0	5	4	80	11
Pro - Niedersedlitz, Leubnitz, Strehlen	8	31	6	24	31
PI - Südvorstadt, Zschernitz	3	7	26	59	5
PI - Mockritz, Coschütz, Plauen	23	23	11	20	23
Co - Cotta, Löbtau, Naußlitz, Dölzschen	28	39	11	3	19
Co - Gorbitz		6		92	2
Co - Briesnitz und westl. Ortschaften	22	33	13	3	30

Frage 8/II	Baujahr des Gebäudes - ab 1991				
Angaben in Prozent gewichtet nach Haushalten	1991-1992	1993-1994	1995-1996	1997-1998	ab 1999
insgesamt	1	3	7	6	3
Befragte ohne Partner					
insgesamt	1	2	6	5	2
dar. Frauen	0	3	6	5	2
Männer	1	2	6	5	1
Rentner	0	3	5	7	2
Erwerbstätige	2	3	9	6	1
Alleinerziehende	2	1	9	3	3
Befragte mit Partner					
insgesamt	1	3	7	7	3
dar. beide Rentner	1	2	7	6	1
erwerbstätig/nicht erwerbstätig	1	3	5	7	4
beide erwerbstätig	1	3	10	8	5
Paare mit Kindern <18 Jahre	1	4	8	7	5
Paare ohne Kinder	1	2	7	7	3
Haushaltsnettoeinkommen					
bis 700 €			4	3	3
bis 900 €		1	5	2	
bis 1100 €	2	3	7	9	
bis 1250 €	2	2	1	4	3
bis 1500 €	0	4	4	6	2
bis 1750 €	1	1	10	5	2
bis 2000 €	1	4	6	6	2
bis 2500 €	1	4	9	7	2
über 2500 €	2	3	11	9	6
Haushaltsgröße					
1-Personen-Haushalte	1	3	6	6	2
2-Personen-Haushalte	1	2	8	7	3
3-Personen-Haushalte	1	3	9	8	4
4-Personen-Haushalte	1	3	8	5	5
5-Personen-Haushalte und größere		1	4	3	7
Gebiete					
Ortsamt - Stadtteile					
Alt - 26er Ring, Friedrichstadt	1	2	4	5	1
Alt - Johannstadt	3		3	4	2
Neu - Äußere und Innere Neustadt	0	1	7	10	1
Neu/Pie - Leipziger Vorstadt, Pieschen	1	0	8	3	3
Pie - Kaditz, Mickten, Trachau	2	1	8	5	3
KI - OA Klotzsche und nördl. Ortschaften	2	4	4	18	6
Lo - OA Loschwitz und Schönfeld-Weißig	1	11	18	11	2
Bl - Blasewitz, Striesen	1	2	10	8	3
Bl - Tolkewitz, Seidnitz, Gruna	0	2	7	4	1
Leu - OA Leuben	1	5	6	4	3
Pro - Prohlis, Reick		0	8	1	1
Pro - Niedersedlitz, Leubnitz, Strehlen	1	7	8	10	6
PI - Südvorstadt, Zschernitz		2	3	1	
PI - Mockritz, Coschütz, Plauen	2	3	7	9	2
Co - Cotta, Löbtau, Naußlitz, Dölzschen		1	3	12	4
Co - Gorbitz			0		2
Co - Briesnitz und westl. Ortschaften	2	4	11	5	8

Frage 9	Raumanzahl in der Wohnung					
	1	2	3	4	5 und mehr	Mittelwert
Angaben in Prozent gewichtet nach Haushalten						
insgesamt	7	35	37	13	7	2,8
Befragte ohne Partner						
insgesamt	14	51	27	5	3	2,3
dar. Frauen	10	52	32	4	2	2,4
Männer	20	47	23	6	4	2,3
Rentner	11	61	24	1	2	2,2
Erwerbstätige	11	48	34	6	2	2,4
Alleinerziehende		11	58	22	10	3,5
Befragte mit Partner						
insgesamt	3	20	47	19	11	3,2
dar. beide Rentner	1	27	55	13	3	2,9
erwerbstätig/nicht erwerbstätig	3	20	48	19	11	3,2
beide erwerbstätig	2	13	43	26	17	3,5
Paare mit Kindern <18 Jahre	0	4	40	33	22	3,9
Paare ohne Kinder	4	26	50	14	7	3,0
Haushaltsnettoeinkommen						
bis 700 €	30	45	18	4	3	2,1
bis 900 €	7	63	22	7	1	2,3
bis 1100 €	14	54	31	1	1	2,2
bis 1250 €	18	52	25	3	2	2,2
bis 1500 €	6	43	41	9	1	2,6
bis 1750 €	1	38	48	9	3	2,8
bis 2000 €	2	28	52	14	3	2,9
bis 2500 €	1	22	49	21	7	3,1
über 2500 €	1	8	42	28	21	3,7
Haushaltsgröße						
1-Personen-Haushalte	16	58	21	3	1	2,1
2-Personen-Haushalte	1	26	54	14	5	3,0
3-Personen-Haushalte	1	5	55	25	14	3,5
4-Personen-Haushalte	0	1	25	47	26	4,2
5-Personen-Haushalte und größere			15	31	54	4,9
Gebiete						
Ortsamt - Stadtteile						
Alt - 26er Ring, Friedrichstadt	10	51	31	6	2	2,4
Alt - Johannstadt	7	34	50	7	2	2,6
Neu - Äußere und Innere Neustadt	8	45	31	10	7	2,7
Neu/Pie - Leipziger Vorstadt, Pieschen		46	42	11	2	2,7
Pie - Kaditz, Mickten, Trachau	6	33	39	15	7	2,9
KI - OA Klotzsche und nördl. Ortschaften	3	22	32	20	23	3,5
Lo - OA Loschwitz und Schönfeld-Weißig	5	22	34	15	23	3,4
Bl - Blasewitz, Striesen	3	40	38	12	6	2,8
Bl - Tolkewitz, Seidnitz, Gruna	6	35	45	12	2	2,7
Leu - OA Leuben	4	36	40	13	7	2,9
Pro - Prohlis, Reick	21	33	31	12	2	2,4
Pro - Niedersiedlitz, Leubnitz, Strehlen	9	25	39	17	11	3,0
PI - Südvorstadt, Zschertnitz	11	28	41	19	2	2,7
PI - Mockritz, Coschütz, Plauen	8	29	37	18	8	2,9
Co - Cotta, Löbtau, Naußlitz, Dölzschen	7	47	31	10	4	2,6
Co - Gorbitz	21	26	38	12	3	2,5
Co - Briesnitz und westl. Ortschaften	4	28	33	15	19	3,4

Frage 10	Wohnfläche in m ²							
	bis 39	40-49	50-59	60-69	70-79	80-99	100 und mehr	Mittelwert
Angaben in Prozent gewichtet nach Haushalten								
insgesamt	8	13	19	23	14	12	11	68,5
Befragte ohne Partner								
insgesamt	15	21	25	20	9	6	3	56,9
dar. Frauen	11	24	25	23	9	4	3	56,9
Männer	21	18	21	18	11	9	3	56,5
Rentner	11	30	28	20	6	3	2	54,3
Erwerbstätige	11	16	26	25	13	8	3	59,6
Alleinerziehende		3	16	32	21	15	14	76,4
Befragte mit Partner								
insgesamt	3	5	13	26	19	17	19	78,5
dar. beide Rentner	1	5	18	42	16	11	7	69,0
erwerbstätig/nicht erwerbstätig	4	5	11	23	19	20	18	78,2
beide erwerbstätig	1	3	6	16	21	21	31	89,5
Paare mit Kindern <18 Jahre	0	1	4	14	22	25	35	95,1
Paare ohne Kinder	3	6	16	30	18	14	13	73,1
Haushaltsnettoeinkommen								
bis 700 €	33	22	20	11	4	4	6	50,7
bis 900 €	12	33	32	14	4	3	1	53,0
bis 1100 €	12	25	30	22	5	6	1	55,0
bis 1250 €	17	13	29	21	11	8	2	57,0
bis 1500 €	3	16	24	26	18	9	3	62,5
bis 1750 €	1	6	27	39	9	11	6	66,4
bis 2000 €	2	8	12	36	19	15	6	69,3
bis 2500 €	0	7	12	26	23	17	15	75,8
über 2500 €	1	1	6	14	21	22	35	93,4
Haushaltsgröße								
1-Personen-Haushalte	17	25	28	17	7	4	1	53,1
2-Personen-Haushalte	1	6	17	33	19	15	10	72,1
3-Personen-Haushalte	0	1	5	21	25	23	25	86,8
4-Personen-Haushalte	1		2	10	19	25	43	97,9
5-Personen-Haushalte und größere				1	10	23	66	124,3
Gebiete								
Ortsamt - Stadtteile								
Alt - 26er Ring, Friedrichstadt	17	24	16	29	10	4	1	55,6
Alt - Johannstadt	8	19	18	16	16	18	4	64,5
Neu - Äußere und Innere Neustadt	7	22	20	18	10	13	12	68,3
Neu/Pie - Leipziger Vorstadt, Pieschen	1	10	26	24	13	16	9	67,8
Pie - Kaditz, Mickten, Trachau	12	4	16	29	16	16	8	66,8
KI - OA Klotzsche und nördl. Ortschaften	4	8	8	14	11	21	34	89,1
Lo - OA Loschwitz und Schönfeld-Weißig	7	6	8	14	11	22	32	88,4
Bl - Blasewitz, Striesen	3	12	23	18	16	11	16	72,8
Bl - Tolkewitz, Seidnitz, Gruna	5	11	29	31	14	6	3	62,3
Leu - OA Leuben	1	10	29	24	16	12	9	69,1
Pro - Prohlis, Reick	21	20	11	24	14	7	2	55,9
Pro - Niedersedlitz, Leubnitz, Strehlen	7	6	12	24	20	14	18	74,5
PI - Südvorstadt, Zschernitz	12	14	16	26	19	7	5	62,5
PI - Mockritz, Coschütz, Plauen	6	20	7	19	19	13	15	71,2
Co - Cotta, Löbtau, Naußlitz, Dölzschen	6	11	27	25	11	12	8	66,1
Co - Gorbitz	22	16	12	27	16	5	2	56,0
Co - Briesnitz und westl. Ortschaften	2	10	17	18	11	18	24	81,0

Frage 11	Wohnungsausstattung									
	Küche	Bad	Wanne/ Dusche nicht im Bad	IWC im Bad	IWC sepa- rat	AWC	TC	Balkon, Loggia, Veranda, Terrasse	alters- ge- recht	roll- stuhl- ge- recht
Angaben in Prozent gewichtet nach Haushalten										
insgesamt	95	95	4	88	16	2	0	68	12	3
Befragte ohne Partner										
insgesamt	93	95	4	91	7	2	0	62	13	3
dar. Frauen	94	95	3	92	8	1		65	13	2
Männer	93	94	5	89	7	3	1	55	14	5
Rentner	93	96	2	94	6	1		69	17	4
Erwerbstätige	96	94	3	88	8	2		63	10	5
Alleinerziehende	100	98	1	90	21	3		67	8	
Befragte mit Partner										
insgesamt	97	97	4	87	25	1	0	73	12	3
dar. beide Rentner	98	97	3	87	15	1	0	76	14	3
erwerbstätig/nicht erwerbstätig	98	96	4	89	24	2	1	71	9	2
beide erwerbstätig	98	97	6	86	35	1	0	77	9	2
Paare mit Kindern <18 Jahre	98	98	5	87	34	2	0	72	8	1
Paare ohne Kinder	97	96	4	87	22	1	0	74	13	3
Haushaltsnettoeinkommen										
bis 700 €	88	94	3	88	6	3	1	50	11	0
bis 900 €	86	95		95	8	1		61	6	4
bis 1100 €	94	95	2	88	4	4		64	17	7
bis 1250 €	94	99	4	93	9			69	16	1
bis 1500 €	96	93	3	91	9	1		68	9	2
bis 1750 €	100	97	1	92	10	1	1	72	12	5
bis 2000 €	97	93	5	86	14	3	0	72	14	5
bis 2500 €	97	98	4	89	20	0		80	11	3
über 2500 €	97	98	5	85	39	2	0	83	13	3
Haushaltsgröße										
1-Personen-Haushalte	93	94	3	91	5	1	0	60	12	4
2-Personen-Haushalte	97	97	3	87	19	1	0	75	13	3
3-Personen-Haushalte	98	98	4	86	29	2	0	76	10	2
4-Personen-Haushalte	98	98	5	84	40	2	0	76	10	1
5-Personen-Haushalte und größere	99	95	10	84	45	3		68	6	1
Gebiete										
Ortsamt - Stadtteile										
Alt - 26er Ring, Friedrichstadt	85	92	3	90	8	1		60	11	3
Alt - Johannstadt	96	98	1	94	5	2		77	16	5
Neu - Äußere und Innere Neustadt	94	95	4	87	12	1	0	49	10	5
Neu/Pie - Leipziger Vorstadt, Pieschen	87	91	7	82	12	7		60	13	1
Pie - Kaditz, Mickten, Trachau	98	94	2	89	15	2	2	65	6	1
KI - OA Klotzsche und nördl. Ortschaften	98	96	9	77	43	3	1	71	19	4
Lo - OA Loschwitz und Schönfeld-Weißig	97	94	6	77	42	2		71	12	1
Bl - Blasewitz, Striesen	97	97	3	89	21	0		72	13	6
Bl - Tolkewitz, Seidnitz, Gruna	99	98	1	92	7			83	11	2
Leu - OA Leuben	96	95	3	90	18	3	1	71	17	1
Pro - Prohlis, Reick	100	98		92	3			73	12	2
Pro - Niedersiedlitz, Leubnitz, Strehlen	95	97	4	93	25			69	12	4
PI - Südvorstadt, Zschernitz	99	96	2	93	5	1		75	11	1
PI - Mockritz, Coschütz, Plauen	96	97	6	84	23	3		72	10	0
Co - Cotta, Löbtau, Naußlitz, Dölzschen	100	93	5	86	16	3	1	60	11	4
Co - Gorbitz	95	99	0	95	4			75	11	2
Co - Briesnitz und westl. Ortschaften	87	94	12	85	25	2		58	9	3

Frage 12 und 13	Heizungsart				Energieart (außer Fernheizung)					
		Eta- gen- hei- zung	Ge- bäude- hei- zung	Fern- hei- zung	Kohle/ feste Brenn- stoffe	Gas	Öl	Elt.- Nacht- spei- cher	Elt.- nicht Nacht- spei.	sons- tige
Angaben in Prozent gewichtet nach Haushalten	Ofen									
insgesamt	3	4	44	49	4	76	14	2	2	2
Befragte ohne Partner										
insgesamt	3	3	39	55	6	70	17	1	3	3
dar. Frauen	3	2	38	57	8	68	18	1	3	2
Männer	5	4	41	50	5	71	15	2	4	3
Rentner	3	2	30	65	6	75	9	2	4	3
Erwerbstätige	3	4	44	49	3	73	19	1	2	2
Alleinerziehende	2	6	57	35	6	63	22	4	1	5
Befragte mit Partner										
insgesamt	2	6	50	42	2	81	12	2	2	1
dar. beide Rentner	3	6	37	54	2	83	8	2	4	2
erwerbstätig/nicht erwerbstätig	3	6	53	38	1	84	11	3	0	1
beide erwerbstätig	1	5	60	34	1	82	14	1	1	
Paare mit Kindern <18 Jahre	3	8	59	31	2	80	14	4	1	0
Paare ohne Kinder	2	5	47	45	2	82	12	2	2	1
Haushaltsnettoeinkommen										
bis 700 €	4	3	32	61	11	62	20	5	1	1
bis 900 €	5	3	29	63	7	90	1	2		
bis 1100 €	2	1	40	57	6	72	16	3	4	
bis 1250 €	4	4	36	56	4	73	14	1	6	1
bis 1500 €	4	6	45	45	5	63	21	3	3	5
bis 1750 €	3	6	42	49	3	77	12	5	3	
bis 2000 €	3	3	46	48	5	77	14	1	2	1
bis 2500 €	2	6	39	53	1	84	11	1	0	2
über 2500 €	1	4	60	34	2	78	16	2	0	1
Haushaltsgröße										
1-Personen-Haushalte	3	2	39	56	6	72	16	1	3	3
2-Personen-Haushalte	3	6	44	48	3	81	12	2	2	1
3-Personen-Haushalte	3	5	54	38	3	77	13	5	1	2
4-Personen-Haushalte	2	9	59	30	2	79	16	0	1	1
5-Personen-Haushalte und größere	3	6	70	21	2	78	16	3		
Gebiete										
Ortsamt - Stadtteile										
Alt - 26er Ring, Friedrichstadt		0	12	87		95				5
Alt - Johannstadt	2	0	19	79	21	44	14	17		4
Neu - Äußere und Innere Neustadt	2	7	46	46	2	76	18	1	2	1
Neu/Pie - Leipziger Vorstadt, Pieschen	5	5	73	17	6	79	13	2		1
Pie - Kaditz, Mickten, Trachau	4	9	51	36	4	85	9	2		1
KI - OA Klotzsche und nördl. Ortschaften	3	6	64	27	4	69	20	3	1	4
Lo - OA Loschwitz und Schönfeld-Weißig	6	6	81	7	2	73	18	5	0	1
Bl - Blasewitz, Striesen	2	3	42	53	1	84	12	0		2
Bl - Tolkewitz, Seidnitz, Gruna	1	4	18	76	4	75	19	1	1	
Leu - OA Leuben	3	6	46	46	6	74	11	2	4	3
Pro - Prohlis, Reick	0	1	18	81	1	78	3	16		2
Pro - Niedersedlitz, Leubnitz, Strehlen	5	5	51	38	1	82	12	2	3	0
PI - Südvorstadt, Zschertnitz	1	3	22	75	2	83	11	1	1	
PI - Mockritz, Coschütz, Plauen	6	8	48	38	6	83	4	0	1	5
Co - Cotta, Löbtau, Naußlitz, Dölzschen	7	5	72	17	9	79	7	1	5	
Co - Gorbitz			24	76		46	54			
Co - Briesnitz und westl. Ortschaften	10	4	81	5	3	55	32	1	7	3

Frage 14 und 15	Warmwasserbereitung					Haushaltsausstattung		
	Fern- leitung	Gas	Öl	Elektrizi- tät	sonstige Energie- art	Elektro- herd	Wäsche- trockner	Geschirr- spüler
Angaben in Prozent gewichtet nach Haushalten								
insgesamt	48	38	6	8	0	81	16	42
Befragte ohne Partner								
insgesamt	55	31	5	8	0	79	11	25
dar. Frauen	57	29	6	7	0	77	9	24
Männer	49	34	6	12		80	12	27
Rentner	60	29	3	7	0	78	6	13
Erwerbstätige	49	35	7	9		84	14	36
Alleinerziehende	50	30	11	9	1	89	20	56
Befragte mit Partner								
insgesamt	41	45	6	8	0	83	21	58
dar. beide Rentner	47	42	3	7	0	78	9	43
erwerbstätig/nicht erwerbstätig	40	45	5	9	0	84	24	61
beide erwerbstätig	33	53	8	5	0	88	29	73
Paare mit Kindern <18 Jahre	35	49	7	9		89	34	77
Paare ohne Kinder	43	44	6	7	0	81	17	51
Haushaltsnettoeinkommen								
bis 700 €	56	28	7	8		66	8	16
bis 900 €	59	33	0	7		81	5	20
bis 1100 €	55	29	4	13		83	12	24
bis 1250 €	60	24	5	10	1	82	11	20
bis 1500 €	43	38	8	11		78	12	36
bis 1750 €	48	40	5	6		82	11	38
bis 2000 €	46	39	6	8	0	85	10	48
bis 2500 €	48	41	5	6		86	19	59
über 2500 €	33	53	7	7		89	34	74
Haushaltsgröße								
1-Personen-Haushalte	54	32	5	8		78	8	20
2-Personen-Haushalte	47	41	5	7	0	82	15	51
3-Personen-Haushalte	40	41	6	13	1	90	26	69
4-Personen-Haushalte	32	53	9	5		85	34	78
5-Personen-Haushalte und größere	22	58	10	10		81	49	77
Gebiete								
Ortsamt - Stadtteile								
Alt - 26er Ring, Friedrichstadt	86	10		4		64	9	27
Alt - Johannstadt	85	6	2	7		90	10	36
Neu - Äußere und Innere Neustadt	56	31	4	9		84	16	34
Neu/Pie - Leipziger Vorstadt, Pieschen	23	57	8	12	1	70	15	35
Pie - Kaditz, Mickten, Trachau	35	56	4	6		79	18	45
KI - OA Klotzsche und nördl. Ortschaften	17	60	13	9	0	78	32	62
Lo - OA Loschwitz und Schönfeld-Weißig	6	65	17	10	1	77	22	55
Bl - Blasewitz, Striesen	55	33	5	8		87	18	48
Bl - Tolkewitz, Seidnitz, Gruna	66	24	5	4	0	87	13	41
Leu - OA Leuben	39	44	5	12		78	17	52
Pro - Prohlis, Reick	83	16		0		89	10	28
Pro - Niedersedlitz, Leubnitz, Strehlen	29	56	5	10		82	18	47
PI - Südvorstadt, Zschernitz	66	28	2	5		77	5	29
PI - Mockritz, Coschütz, Plauen	35	51	3	11	0	82	16	43
Co - Cotta, Löbtau, Naußlitz, Dölzschen	20	62	3	15		78	14	44
Co - Gorbitz	92	2	2	3		92	11	33
Co - Briesnitz und westl. Ortschaften	4	56	25	15		81	25	48

Frage 16	nach 1990 durchgeführte energetische Modernisierungsmaßnahmen					
	Einbau neuer Fenster (überw.)	nachträg- liche Abdichtung alter Fenster	Wärme- dämmung aller Haus- außenseiten	Wärme- dämmung nicht an allen Seiten	Wärme- dämmung an der Kellerdecke	Dämmung der obersten Geschoss- decke
Angaben in Prozent nur vor Baujahr 1990 gewichtet nach Haushalten						
insgesamt	91	9	48	7	27	33
Befragte ohne Partner						
insgesamt	91	9	46	6	24	28
dar. Frauen	90	9	50	6	24	25
Männer	93	9	38	6	23	34
Rentner	89	11	56	4	25	29
Erwerbstätige	92	7	46	5	28	31
Alleinerziehende	89	17	42	2	25	20
Befragte mit Partner						
insgesamt	91	9	49	8	28	37
dar. beide Rentner	92	8	59	6	36	41
erwerbstätig/nicht erwerbstätig	93	8	44	8	22	32
beide erwerbstätig	89	10	42	10	27	37
Paare mit Kindern <18 Jahre	89	12	39	12	25	40
Paare ohne Kinder	92	8	52	7	29	36
Haushaltsnettoeinkommen						
bis 700 €	90	10	32	11	10	24
bis 900 €	91	10	47	3	24	17
bis 1100 €	89	9	59	7	35	36
bis 1250 €	92	5	51	10	21	35
bis 1500 €	96	7	53	3	34	35
bis 1750 €	91	8	49	6	25	37
bis 2000 €	92	7	52	5	33	37
bis 2500 €	95	6	54	7	32	36
über 2500 €	89	12	45	11	29	40
Haushaltsgröße						
1-Personen-Haushalte	92	7	45	6	24	29
2-Personen-Haushalte	92	9	53	6	30	34
3-Personen-Haushalte	91	10	48	10	25	35
4-Personen-Haushalte	88	14	43	8	24	34
5-Personen-Haushalte und größere	87	14	33	12	24	43
Gebiete						
Ortsamt - Stadtteile						
Alt - 26er Ring, Friedrichstadt	93	8	63	8	20	31
Alt - Johannstadt	91	9	63	7	31	30
Neu - Äußere und Innere Neustadt	92	12	34	6	14	30
Neu/Pie - Leipziger Vorstadt, Pieschen	92	11	24	9	18	32
Pie - Kaditz, Mickten, Trachau	94	6	39	6	33	36
KI - OA Klotzsche und nördl. Ortschaften	89	11	33	10	27	56
Lo - OA Loschwitz und Schönfeld-Weißig	78	25	21	16	10	35
Bl - Blasewitz, Striesen	93	6	53	5	34	45
Bl - Tolkewitz, Seidnitz, Gruna	91	6	74	5	47	38
Leu - OA Leuben	97	5	56	3	39	35
Pro - Prohlis, Reick	81	19	52	6	13	16
Pro - Niedersiedlitz, Leubnitz, Strehlen	92	6	36	16	21	29
PI - Südvorstadt, Zschertnitz	94	4	55	4	25	22
PI - Mockritz, Coschütz, Plauen	92	13	48	6	15	39
Co - Cotta, Löbtau, Naußlitz, Dölzschen	91	9	44	7	27	37
Co - Gorbitz	80	15	55	14	26	11
Co - Briesnitz und westl. Ortschaften	97	4	24	7	12	29

Frage 17/I	notwendige weitere energetische Sanierungsmaßnahmen				
	Wärme- dämmung aller Haus- außenseiten	Einbau neuer Fenster	Dämmung der obersten Geschoss- decke	Wärme- dämmung an der Kellerdecke	nachträgliche Abdichtung alter Fenster
Angaben in Prozent gewichtet nach Haushalten					
insgesamt	12	8	5	5	4
Befragte ohne Partner					
insgesamt	12	9	5	5	5
dar. Frauen	13	10	4	4	5
Männer	14	9	7	6	5
Rentner	8	11	4	5	4
Erwerbstätige	13	7	5	3	4
Alleinerziehende	17	13	6	4	3
Befragte mit Partner					
insgesamt	12	7	6	5	4
dar. beide Rentner	10	6	5	4	3
erwerbstätig/nicht erwerbstätig	13	5	5	5	4
beide erwerbstätig	12	7	5	4	4
Paare mit Kindern <18 Jahre	13	8	7	5	5
Paare ohne Kinder	12	6	5	4	4
Haushaltsnettoeinkommen					
bis 700 €	16	11	5	10	7
bis 900 €	15	14	8	8	9
bis 1100 €	12	8	3	2	3
bis 1250 €	20	10	6	7	4
bis 1500 €	13	7	5	5	6
bis 1750 €	13	7	3	3	1
bis 2000 €	11	7	5	4	3
bis 2500 €	11	7	5	4	3
über 2500 €	7	6	7	5	5
Haushaltsgröße					
1-Personen-Haushalte	13	9	5	5	5
2-Personen-Haushalte	12	6	5	4	3
3-Personen-Haushalte	15	10	7	7	6
4-Personen-Haushalte	9	6	3	4	3
5-Personen-Haushalte und größere	11	10	9	4	4
Gebiete					
Ortsamt - Stadtteile					
Alt - 26er Ring, Friedrichstadt	10	11	2	2	4
Alt - Johannstadt	11	5	3	1	1
Neu - Äußere und Innere Neustadt	11	7	2	5	5
Neu/Pie - Leipziger Vorstadt, Pieschen	11	5	6	5	7
Pie - Kaditz, Mickten, Trachau	16	9	7	6	3
KI - OA Klotzsche und nördl. Ortschaften	9	9	9	4	7
Lo - OA Loschwitz und Schönfeld-Weißig	12	3	3	2	2
Bl - Blasewitz, Striesen	7	7	4	2	3
Bl - Tolkewitz, Seidnitz, Gruna	8	5	5	7	3
Leu - OA Leuben	12	6	5	5	1
Pro - Prohlis, Reick	22	25	13	12	12
Pro - Niedersedlitz, Leubnitz, Strehlen	18	8	7	7	5
PI - Südvorstadt, Zschertnitz	19	6	5	5	5
PI - Mockritz, Coschütz, Plauen	8	5	5	3	4
Co - Cotta, Löbtau, Naußlitz, Dölzchen	9	6	5	8	4
Co - Gorbitz	17	17	4	2	4
Co - Briesnitz und westl. Ortschaften	8	7	6	2	6

Frage 17/II und 18	notwendige weitere energetische Sanierungsmaßnahmen				Feuchtigkeit oder Schimmel
	Wärmedämmung nicht an allen Seiten	Türen	Kellerwände	sonstige Maßnahmen	liegt vor
Angaben in Prozent gewichtet nach Haushalten					
insgesamt	3	3	1	1	11
Befragte ohne Partner					
insgesamt	3	4	1	1	9
dar. Frauen	4	4	2	1	9
Männer	4	4	0		7
Rentner	3	4	1	1	7
Erwerbstätige	2	3	0	1	8
Alleinerziehende	4	3	0		17
Befragte mit Partner					
insgesamt	3	2	1	1	13
dar. beide Rentner	3	1	1	1	10
erwerbstätig/nicht erwerbstätig	2	3	1	1	17
beide erwerbstätig	2	1	1	1	14
Paare mit Kindern <18 Jahre	3	1	1	1	16
Paare ohne Kinder	3	2	1	1	12
Haushaltsnettoeinkommen					
bis 700 €	7	3	0	1	17
bis 900 €	8	3		2	4
bis 1100 €	4	1		3	6
bis 1250 €	3	7		2	13
bis 1500 €	3	2	3	1	10
bis 1750 €	1	2	2	1	7
bis 2000 €	3	2	0	1	13
bis 2500 €	3	1	1		12
über 2500 €	3		2	0	9
Haushaltsgröße					
1-Personen-Haushalte	4	3	1	1	7
2-Personen-Haushalte	3	2	1	1	14
3-Personen-Haushalte	4	3	1	1	15
4-Personen-Haushalte	2	1	1		14
5-Personen-Haushalte und größere	4	1	1		20
Gebiete					
Ortsamt - Stadtteile					
Alt - 26er Ring, Friedrichstadt	2	3	1		9
Alt - Johannstadt	3	5	0	3	6
Neu - Äußere und Innere Neustadt	3	3	0	1	13
Neu/Pie - Leipziger Vorstadt, Pieschen	4	2	1	2	15
Pie - Kaditz, Mickten, Trachau	3	1	1		12
KI - OA Klotzsche und nördl. Ortschaften	4	3	4	0	13
Lo - OA Loschwitz und Schönfeld-Weißig	1	0		1	14
Bl - Blasewitz, Striesen	2	2	1	1	10
Bl - Tolkewitz, Seidnitz, Gruna	4	5	2	1	9
Leu - OA Leuben	2	3	3	0	11
Pro - Prohlis, Reick	11	5	2	2	11
Pro - Niedersedlitz, Leubnitz, Strehlen	5	1			14
PI - Südvorstadt, Zschernitz	3	3	1	1	8
PI - Mockritz, Coschütz, Plauen	3	1		1	11
Co - Cotta, Löbtau, Naußlitz, Dölzschen	3	2	3	1	15
Co - Gorbitz	2	2	1	1	2
Co - Briesnitz und westl. Ortschaften	4	2			13

Frage 19/I	monatliche Gesamt-Wohnkosten		monatliche Grundmiete		monatlicher Aufwand (Eigentümer)	
	Mittelwert in €	Mittelwert je m ² in €/m ²	Mittelwert in €	Mittelwert je m ² in €/m ²	Mittelwert in €	Mittelwert je m ² in €/m ²
gewichtet nach Haushalten						
insgesamt	441	6,56	304	4,75	561	5,51
Befragte ohne Partner						
insgesamt	360	6,48	257	4,71	380	4,85
dar. Frauen	361	6,45	260	4,70	322	3,57
Männer	359	6,57	254	4,73	443	6,04
Rentner	339	6,40	246	4,59	.	.
Erwerbstätige	402	6,78	286	4,93	515	7,16
Alleinerziehende	495	6,67	311	4,68	725	6,11
Befragte mit Partner						
insgesamt	512	6,67	349	4,82	603	5,64
dar. beide Rentner	434	6,45	314	4,76	323	3,75
erwerbstätig/nicht erwerbstätig	509	6,64	349	4,70	604	5,68
beide erwerbstätig	608	6,93	398	4,97	713	6,29
Paare mit Kindern <18 Jahre	649	6,92	410	4,78	825	6,87
Paare ohne Kinder	467	6,58	330	4,83	480	4,97
Haushaltsnettoeinkommen						
bis 700 €	281	5,94	209	4,34	.	.
bis 900 €	325	6,26	246	4,61	.	.
bis 1100 €	340	6,38	237	4,52	.	.
bis 1250 €	360	6,47	256	4,71	.	.
bis 1500 €	399	6,48	285	4,66	360	4,93
bis 1750 €	416	6,48	289	4,62	335	3,86
bis 2000 €	459	6,66	317	4,77	501	5,44
bis 2500 €	497	6,66	349	4,91	474	5,29
über 2500 €	649	7,06	437	5,13	678	6,01
Haushaltsgröße						
1-Personen-Haushalte	340	6,48	251	4,76	335	5,39
2-Personen-Haushalte	469	6,63	330	4,81	448	4,73
3-Personen-Haushalte	563	6,61	380	4,74	679	6,06
4-Personen-Haushalte	684	7,06	437	4,76	759	6,69
5-Personen-Haushalte und größere	786	6,65	485	4,53	861	6,24
Gebiete						
Ortsamt - Stadtteile						
Alt - 26er Ring, Friedrichstadt	348	6,30	252	4,55	.	.
Alt - Johannstadt	394	6,26	285	4,40	.	.
Neu - Äußere und Innere Neustadt	451	6,65	315	4,84	.	.
Neu/Pie - Leipziger Vorstadt, Pieschen	414	6,11	304	4,58	485	7,54
Pie - Kaditz, Mickten, Trachau	434	6,70	319	4,89	360	4,64
KI - OA Klotzsche und nördl. Ortschaften	616	7,17	361	5,03	693	6,04
Lo - OA Loschwitz und Schönfeld-Weißig	613	7,33	403	5,21	639	6,25
Bl - Blasewitz, Striesen	503	7,02	384	5,43	512	5,59
Bl - Tolkewitz, Seidnitz, Gruna	410	6,61	292	4,76	.	.
Leu - OA Leuben	446	6,46	321	4,89	441	4,25
Pro - Prohlis, Reick	336	5,96	213	3,94	.	.
Pro - Niedersedlitz, Leubnitz, Strehlen	493	6,78	325	4,77	566	5,48
PI - Südvorstadt, Zschertnitz	381	6,23	257	4,30	375	4,31
PI - Mockritz, Coschütz, Plauen	448	6,60	321	4,95	448	5,08
Co - Cotta, Löbtau, Naußlitz, Dölzschen	446	6,94	312	5,11	676	6,56
Co - Gorbitz	314	5,68	187	3,57	.	.
Co - Briesnitz und westl. Ortschaften	499	6,53	332	5,03	591	5,35

Frage 19/II, 20, 21	mon. ("kalte") Betriebs- bzw. Nebenkosten		mon. Kosten f. Heizung und Warmwasser		Abfallge- bühren	Elektroener- gieverbrauch
	Mittelwert in €	Mittelwert je m ² in €/m ²	Mittelwert in €	Mittelwert je m ² in €/m ²	Jahres- betrag in €	Jahres- verbrauch in kWh
gewichtet nach Haushalten						
insgesamt	92	1,39	68	1,00	97	1914
Befragte ohne Partner						
insgesamt	84	1,49	58	1,03	96	1417
dar. Frauen	91	1,60	60	1,06	96	1455
Männer	75	1,35	59	1,06	99	1400
Rentner	68	1,22	55	1,02	96	1317
Erwerbstätige	98	1,65	61	1,03	90	1429
Alleinerziehende	137	1,72	69	0,91	105	2229
Befragte mit Partner						
insgesamt	99	1,31	78	0,98	97	2349
dar. beide Rentner	85	1,26	66	0,96	93	1949
erwerbstätig/nicht erwerbstätig	96	1,24	80	1,00	104	2372
beide erwerbstätig	112	1,32	88	0,98	96	2796
Paare mit Kindern <18 Jahre	103	1,13	99	1,06	107	3115
Paare ohne Kinder	98	1,37	71	0,96	94	2139
Haushaltsnettoeinkommen						
bis 700 €	61	1,27	54	1,07	119	1433
bis 900 €	77	1,55	54	1,04	89	1241
bis 1100 €	80	1,47	56	0,99	94	1392
bis 1250 €	75	1,34	47	0,88	101	1429
bis 1500 €	77	1,23	62	0,99	106	1638
bis 1750 €	80	1,20	68	1,09	90	1707
bis 2000 €	98	1,43	67	0,95	103	1942
bis 2500 €	98	1,29	72	0,95	95	2150
über 2500 €	114	1,29	92	0,99	96	2773
Haushaltsgröße						
1-Personen-Haushalte	79	1,50	55	1,05	95	1314
2-Personen-Haushalte	96	1,37	69	0,95	95	2000
3-Personen-Haushalte	117	1,37	85	0,99	104	3100
4-Personen-Haushalte	112	1,19	102	1,07	114	3114
5-Personen-Haushalte und größere	121	1,02	118	0,94	108	3480
Gebiete						
Ortsamt - Stadtteile						
Alt - 26er Ring, Friedrichstadt	86	1,63	61	1,08	72	1417
Alt - Johannstadt	94	1,47	58	0,94	87	1653
Neu - Äußere und Innere Neustadt	105	1,57	66	0,99	96	1906
Neu/Pie - Leipziger Vorstadt, Pieschen	102	1,54	65	0,94	93	1951
Pie - Kaditz, Mickten, Trachau	96	1,49	63	0,93	84	1948
KI - OA Klotzsche und nördl. Ortschaften	126	1,53	103	1,15	78	2511
Lo - OA Loschwitz und Schönfeld-Weißig	96	1,13	102	1,22	76	2916
Bl - Blasewitz, Striesen	78	1,09	70	0,98	83	1612
Bl - Tolkewitz, Seidnitz, Gruna	92	1,42	59	0,98	118	1742
Leu - OA Leuben	92	1,33	67	0,95	85	1953
Pro - Prohlis, Reick	77	1,35	51	0,93	140	1658
Pro - Niedersiedlitz, Leubnitz, Strehlen	102	1,40	78	1,05	111	2079
PI - Südvorstadt, Zschertnitz	78	1,28	58	0,93	136	1578
PI - Mockritz, Coschütz, Plauen	107	1,70	73	1,12	98	1945
Co - Cotta, Löbtau, Naußlitz, Dölzschen	82	1,27	65	1,02	91	1858
Co - Gorbitz	71	1,30	51	0,92	127	1903
Co - Briesnitz und westl. Ortschaften	98	1,19	82	0,97	79	2597

Frage 22	Umzugsabsicht			
	nein	ja, innerhalb der nächsten 2 Jahre	ja, innerhalb der nächsten 5 Jahre	möglicherweise
Angaben in Prozent gewichtet nach Haushalten				
insgesamt	66	15	5	13
Befragte ohne Partner				
insgesamt	62	18	5	15
dar. Frauen	66	15	5	14
Männer	57	21	5	18
Rentner	77	8	2	12
Erwerbstätige	55	23	5	18
Alleinerziehende	46	25	9	20
Befragte mit Partner				
insgesamt	72	12	5	11
dar. beide Rentner	89	3	0	8
erwerbstätig/nicht erwerbstätig	66	17	7	11
beide erwerbstätig	66	14	8	13
Paare mit Kindern <18 Jahre	64	15	8	14
Paare ohne Kinder	74	11	4	10
Haushaltsnettoeinkommen				
bis 700 €	47	21	10	21
bis 900 €	66	9	6	19
bis 1100 €	71	10	5	14
bis 1250 €	68	19	5	8
bis 1500 €	65	14	3	18
bis 1750 €	74	9	4	13
bis 2000 €	68	12	6	14
bis 2500 €	71	13	4	13
über 2500 €	66	14	6	13
Haushaltsgröße				
1-Personen-Haushalte	65	16	4	15
2-Personen-Haushalte	72	11	6	11
3-Personen-Haushalte	56	20	8	16
4-Personen-Haushalte	64	16	8	13
5-Personen-Haushalte und größere	67	16	8	9
Gebiete				
Ortsamt - Stadtteile				
Alt - 26er Ring, Friedrichstadt	66	18	4	11
Alt - Johannstadt	70	10	5	15
Neu - Äußere und Innere Neustadt	60	25	7	8
Neu/Pie - Leipziger Vorstadt, Pieschen	55	24	9	12
Pie - Kaditz, Mickten, Trachau	66	7	5	22
KI - OA Klotzsche und nördl. Ortschaften	73	16	1	10
Lo - OA Loschwitz und Schönfeld-Weißig	75	7	7	11
Bl - Blasewitz, Striesen	67	15	8	11
Bl - Tolkewitz, Seidnitz, Gruna	72	9	5	15
Leu - OA Leuben	72	8	5	15
Pro - Prohlis, Reick	55	18	5	22
Pro - Niedersedlitz, Leubnitz, Strehlen	72	13	5	11
PI - Südvorstadt, Zschernitz	64	19	5	12
PI - Mockritz, Coschütz, Plauen	69	19	4	8
Co - Cotta, Löbtau, Naußlitz, Dölzschen	55	21	7	17
Co - Gorbitz	66	14	3	16
Co - Briesnitz und westl. Ortschaften	70	13	6	11

Frage 23/I	Umzugsziel						
	jetziger Stadtteil	anderer Dresdner Stadtteil	nähere Umgebung von Dresden	Sachsen (außer DD und Umgeb.)	anderes neues Bundesland	altes Bundesland	Ausland
Angaben in Prozent gewichtet nach Haushalten							
insgesamt	38	30	9	4	2	13	5
Befragte ohne Partner							
insgesamt	33	32	7	4	2	15	6
dar. Frauen	42	27	4	2	0	15	8
Männer	21	36	10	8	3	18	4
Rentner	48	45	7				
Erwerbstätige	28	32	12	5	1	14	8
Alleinerziehende	31	21	15		2	21	9
Befragte mit Partner							
insgesamt	40	26	13	2	2	13	4
dar. beide Rentner	69	22	4	2	2	2	
erwerbstätig/nicht erwerbstätig	38	28	14	2	1	10	7
beide erwerbstätig	35	30	13	2	2	14	3
Paare mit Kindern <18 Jahre	41	24	15	1	3	12	4
Paare ohne Kinder	40	27	12	3	1	13	4
Haushaltsnettoeinkommen							
bis 700 €	33	25	1	6	3	26	7
bis 900 €	33	33	2			18	13
bis 1100 €	34	24	12	13		8	8
bis 1250 €	43	26	20				10
bis 1500 €	37	42	5	4	1	6	4
bis 1750 €	43	30	7		2	17	
bis 2000 €	41	30	12	3	3	8	1
bis 2500 €	35	22	11	3		21	7
über 2500 €	38	31	15	2	4	9	1
Haushaltsgröße							
1-Personen-Haushalte	33	36	6	4	1	13	7
2-Personen-Haushalte	46	27	12	4	1	7	2
3-Personen-Haushalte	32	28	11	1	5	16	7
4-Personen-Haushalte	40	26	9			20	5
5-Personen-Haushalte und größere	45	24		7	4	17	3
Gebiete							
Ortsamt - Stadtteile							
Alt - 26er Ring, Friedrichstadt	37	38	4	2		17	2
Alt - Johannstadt	35	18	25	5	5	10	2
Neu - Äußere und Innere Neustadt	47	29	4	3	3	8	5
Neu/Pie - Leipziger Vorstadt, Pieschen	24	29	16	8	4	13	5
Pie - Kaditz, Mickten, Trachau	37	26	12	1		20	3
KI - OA Klotzsche und nördl. Ortschaften	30	45	17	2		6	
Lo - OA Loschwitz und Schönfeld-Weißig	52	17	12		2	14	4
Bl - Blasewitz, Striesen	43	24	7	11		10	5
Bl - Tolkewitz, Seidnitz, Gruna	44	20	11		1	17	7
Leu - OA Leuben	51	25	3	3		16	2
Pro - Prohlis, Reick	31	41	5			19	5
Pro - Niedersedlitz, Leubnitz, Strehlen	40	21	17	4	4	11	3
PI - Südvorstadt, Zschertnitz	41	26	6	3	2	6	16
PI - Mockritz, Coschütz, Plauen	38	30	9		5	16	2
Co - Cotta, Löbtau, Naußlitz, Dölzschen	30	46	6	1	1	10	6
Co - Gorbitz	30	28	4	14		20	3
Co - Briesnitz und westl. Ortschaften	31	28	10		2	19	9

Frage 23/II	Gründe für den Wegzug aus Dresden					
	berufliche Gründe, Arbeit, Ausbildung	familiäre Gründe	Umweltbelastung, mehr Ruhe, Naturnähe	Verkehrssituation u. Stadtentwicklung	zu hohe Kosten (Miete, Grundst.)	sonstige Gründe
Angaben in Prozent gewichtet nach Haushalten						
insgesamt	63	20	9	6	3	9
Befragte ohne Partner						
insgesamt	67	19	6	5		9
dar. Frauen	62	26	6			13
Männer	67	17		8		8
Rentner		.				
Erwerbstätige	57	22	7	11		11
Alleinerziehende	88	33				
Befragte mit Partner						
insgesamt	54	28	9	6	8	7
dar. beide Rentner		.		.		
erwerbstätig/nicht erwerbstätig	59	32	3	5	3	11
beide erwerbstätig	47	31	11	3	15	6
Paare mit Kindern <18 Jahre	58	19	13	3	6	11
Paare ohne Kinder	53	32	7	7	9	5
Haushaltsnettoeinkommen						
bis 700 €
bis 900 €	.					.
bis 1100 €
bis 1250 €
bis 1500 €	68	26			3	4
bis 1750 €
bis 2000 €	62	23	6	3	5	
bis 2500 €	58	35	7	10	4	2
über 2500 €	51	27	9	2	17	6
Haushaltsgröße						
1-Personen-Haushalte	61	20	7	7		9
2-Personen-Haushalte	50	26	13	9	11	7
3-Personen-Haushalte	77	21	7	2		2
4-Personen-Haushalte	75	13	4	2	13	9
5-Personen-Haushalte und größere	.				.	.
Gebiete						
Ortsamt - Stadtteile						
Alt - 26er Ring, Friedrichstadt	78	12		10		4
Alt - Johannstadt	49	15	53	12		6
Neu - Äußere und Innere Neustadt	77	19				7
Neu/Pie - Leipziger Vorstadt, Pieschen	55	15	12	9	3	9
Pie - Kaditz, Mickten, Trachau	85	10	5			
KI - OA Klotzsche und nördl. Ortschaften	
Lo - OA Loschwitz und Schönfeld-Weißig
Bl - Blasewitz, Striesen	43	26	12	20	6	3
Bl - Tolkewitz, Seidnitz, Gruna	43	46	23	11	5	
Leu - OA Leuben
Pro - Prohlis, Reick	54	22	7		3	44
Pro - Niedersedlitz, Leubnitz, Strehlen	52	48	12			
PI - Südvorstadt, Zschertnitz	64	10	4	4		26
PI - Mockritz, Coschütz, Plauen	91	5			9	
Co - Cotta, Löbtau, Naußlitz, Dölzschen	.	.			.	
Co - Gorbitz	95					5
Co - Briesnitz und westl. Ortschaften	

Frage 24	umzugswillige Haushaltsmitglieder		
Angaben in Prozent gewichtet nach Haushalten	der gesamte Haushalt	nur einzelne Haushaltsmitglieder	weiß ich noch nicht
insgesamt	80	12	8
Befragte ohne Partner			
insgesamt	78	15	8
dar. Frauen	81	13	6
Männer	76	15	9
Rentner	90	10	
Erwerbstätige	90	4	6
Alleinerziehende	56	35	9
Befragte mit Partner			
insgesamt	85	5	9
dar. beide Rentner	90		10
erwerbstätig/nicht erwerbstätig	86	4	10
beide erwerbstätig	88	5	8
Paare mit Kindern <18 Jahre	88	6	6
Paare ohne Kinder	84	5	11
Haushaltsnettoeinkommen			
bis 700 €	67	19	14
bis 900 €	80	11	9
bis 1100 €	79	11	10
bis 1250 €	95	4	1
bis 1500 €	83	9	8
bis 1750 €	81	5	14
bis 2000 €	89	4	7
bis 2500 €	89	4	7
über 2500 €	80	13	7
Haushaltsgröße			
1-Personen-Haushalte	89	7	4
2-Personen-Haushalte	83	4	13
3-Personen-Haushalte	66	25	9
4-Personen-Haushalte	61	29	9
5-Personen-Haushalte und größere	53	36	11
Gebiete			
Ortsamt - Stadtteile			
Alt - 26er Ring, Friedrichstadt	74	16	11
Alt - Johannstadt	80	8	12
Neu - Äußere und Innere Neustadt	82	10	8
Neu/Pie - Leipziger Vorstadt, Pieschen	87	6	7
Pie - Kaditz, Mickten, Trachau	81	10	9
KI - OA Klotzsche und nördl. Ortschaften	64	27	9
Lo - OA Loschwitz und Schönfeld-Weißig	78	10	12
Bl - Blasewitz, Striesen	82	11	7
Bl - Tolkewitz, Seidnitz, Gruna	86	7	7
Leu - OA Leuben	87	5	8
Pro - Prohlis, Reick	87	4	9
Pro - Niedersedlitz, Leubnitz, Strehlen	75	17	9
PI - Südvorstadt, Zschertnitz	75	19	6
PI - Mockritz, Coschütz, Plauen	76	21	3
Co - Cotta, Löbtau, Naußlitz, Dölzschen	81	6	13
Co - Gorbitz	68	27	5
Co - Briesnitz und westl. Ortschaften	70	24	6

Frage 25/I	neue oder gewünschte Wohnung					
	kleinere Wohnung	größere Wohnung	moderner ausgestattete Wohnung	billigere Wohnung	altengerechte Wohnung	behindertengerechte Wohnung
Angaben in Prozent gewichtet nach Haushalten						
insgesamt	14	34	21	20	8	2
Befragte ohne Partner						
insgesamt	14	29	21	20	7	2
dar. Frauen	16	33	22	20	8	1
Männer	12	25	19	22	4	3
Rentner	11	17	21	14	21	3
Erwerbstätige	11	36	23	16	2	0
Alleinerziehende	24	18	10	16	2	
Befragte mit Partner						
insgesamt	11	44	19	19	9	2
dar. beide Rentner	23	11	22	18	53	11
erwerbstätig/nicht erwerbstätig	8	54	16	23	4	
beide erwerbstätig	9	47	19	14	4	1
Paare mit Kindern <18 Jahre	7	50	15	20	4	0
Paare ohne Kinder	13	41	20	18	12	2
Haushaltsnettoeinkommen						
bis 700 €	16	32	19	33	3	3
bis 900 €	3	60	19	21	6	6
bis 1100 €	5	42	11	26	5	2
bis 1250 €	9	38	17	32	16	
bis 1500 €	16	34	25	13	7	2
bis 1750 €	10	36	14	18	11	
bis 2000 €	14	31	24	11	12	2
bis 2500 €	11	43	18	17	8	2
über 2500 €	16	38	16	14	7	0
Haushaltsgröße						
1-Personen-Haushalte	13	33	23	21	9	2
2-Personen-Haushalte	14	35	19	20	12	3
3-Personen-Haushalte	13	37	14	18	3	0
4-Personen-Haushalte	21	38	16	18	4	1
5-Personen-Haushalte und größere	14	45	15	32	8	
Gebiete						
Ortsamt - Stadtteile						
Alt - 26er Ring, Friedrichstadt	9	42	23	11	14	3
Alt - Johannstadt	13	21	43	22	4	2
Neu - Äußere und Innere Neustadt	4	54	18	23	2	3
Neu/Pie - Leipziger Vorstadt, Pieschen	8	34	16	21	1	
Pie - Kaditz, Mickten, Trachau	7	35	16	14	6	3
KI - OA Klotzsche und nördl. Ortschaften	20	27	7	19	10	
Lo - OA Loschwitz und Schönfeld-Weißig	16	27	4	16	2	
Bl - Blasewitz, Striesen	26	35	7	25	7	3
Bl - Tolkewitz, Seidnitz, Gruna	18	29	14	26	24	1
Leu - OA Leuben	5	28	35	14	13	2
Pro - Prohlis, Reick	8	46	39	14	6	4
Pro - Niedersiedlitz, Leubnitz, Strehlen	27	29	21	25	5	1
PI - Südvorstadt, Zschertnitz	17	20	16	23	9	2
PI - Mockritz, Coschütz, Plauen	16	49	23	19	9	2
Co - Cotta, Löbtau, Naußlitz, Dölzschen	14	34	26	25	6	1
Co - Gorbitz	28	19	17	13	11	
Co - Briesnitz und westl. Ortschaften	9	34	22	22	2	

Frage 25/II	neue Wohnung und weitere maßgebliche Umzugsgründe					
	Wohnform "Betreutes Wohnen"	Senioren- wohnheim	berufliche Gründe (Ausbildung/ Arbeitsort)	eigenen Hausstand gründen	Kündigung, befristetes Mietverhält- nis	andere familiäre Gründe
Angaben in Prozent gewichtet nach Haushalten						
insgesamt	4	2	31	10	2	17
Befragte ohne Partner						
insgesamt	5	3	36	11	3	16
dar. Frauen	8	3	29	8	2	17
Männer		1	42	12	1	17
Rentner	25	17			3	3
Erwerbstätige			38	9	0	21
Alleinerziehende			46	19		31
Befragte mit Partner						
insgesamt	3	1	23	8	1	21
dar. beide Rentner	17	8				8
erwerbstätig/nicht erwerbstätig	1		32	14	1	20
beide erwerbstätig	0	0	18	4	2	26
Paare mit Kindern <18 Jahre			27	5	1	20
Paare ohne Kinder	4	1	21	9	1	22
Haushaltsnettoeinkommen						
bis 700 €	2		47	8	7	14
bis 900 €		5	45	5	6	21
bis 1100 €	10	9	40	16		7
bis 1250 €	11		25	12		10
bis 1500 €	6	5	29	11		23
bis 1750 €	1		24	10		30
bis 2000 €	5	2	23	7	2	17
bis 2500 €	3	1	26	4	1	22
über 2500 €	1	1	23	10	1	16
Haushaltsgröße						
1-Personen-Haushalte	6	4	31	5	2	15
2-Personen-Haushalte	3	2	20	8	2	23
3-Personen-Haushalte	0	0	39	19	0	21
4-Personen-Haushalte			40	19	1	11
5-Personen-Haushalte und größere			40	17		19
Gebiete						
Ortsamt - Stadtteile						
Alt - 26er Ring, Friedrichstadt	2	2	35	5	4	12
Alt - Johannstadt	1	1	18	15	5	9
Neu - Äußere und Innere Neustadt	3		32	15	3	12
Neu/Pie - Leipziger Vorstadt, Pieschen			42	15		13
Pie - Kaditz, Mickten, Trachau	4	6	34	5		17
KI - OA Klotzsche und nördl. Ortschaften	2		29	17		12
Lo - OA Loschwitz und Schönfeld-Weißig	4	2	25	8		47
Bl - Blasewitz, Striesen	5	9	30	15	1	23
Bl - Tolkewitz, Seidnitz, Gruna	7		17	7	3	21
Leu - OA Leuben	4		36	1		7
Pro - Prohlis, Reick		4	24	7		19
Pro - Niedersiedlitz, Leubnitz, Strehlen	2		30	12	2	19
PI - Südvorstadt, Zschertnitz	7		36	7	4	14
PI - Mockritz, Coschütz, Plauen	1		32	10		19
Co - Cotta, Löbtau, Naußlitz, Dölzschen	9	7	16	3	4	27
Co - Gorbitz	2		46	14	6	2
Co - Briesnitz und westl. Ortschaften	3	1	48	15		16

Frage 25/III Angaben in Prozent gewichtet nach Haushalten	weitere maßgebliche Umzugsgründe				
	Unstimmig- keiten mit dem Vermieter	mehr Ruhe im Wohnumfeld	Wunsch, im Stadtzentrum zu wohnen	mehr Naturnähe	Wunsch nach mehr Ordnung und Sicherheit im Wohngeb.
insgesamt	5	23	3	14	13
Befragte ohne Partner					
insgesamt	5	22	3	12	14
dar. Frauen	4	23	3	10	17
Männer	5	23	3	14	11
Rentner	6	25	5	7	22
Erwerbstätige	3	26	2	14	14
Alleinerziehende	5	15	3	17	5
Befragte mit Partner					
insgesamt	5	24	3	17	13
dar. beide Rentner	3	31	2	4	17
erwerbstätig/nicht erwerbstätig	6	25	1	17	9
beide erwerbstätig	6	22	3	19	16
Paare mit Kindern <18 Jahre	3	22	1	21	13
Paare ohne Kinder	7	25	4	16	14
Haushaltsnettoeinkommen					
bis 700 €	7	18	4	12	12
bis 900 €	2	21		6	28
bis 1100 €		14	2	21	2
bis 1250 €	6	23		10	22
bis 1500 €	3	21	4	13	10
bis 1750 €	6	37	2	14	18
bis 2000 €	11	28	2	24	11
bis 2500 €	4	15	2	9	12
über 2500 €	5	21	4	15	11
Haushaltsgröße					
1-Personen-Haushalte	4	24	3	12	14
2-Personen-Haushalte	6	25	3	17	12
3-Personen-Haushalte	6	18	2	16	15
4-Personen-Haushalte	3	18	6	12	11
5-Personen-Haushalte und größere	4	3		28	5
Gebiete					
Ortsamt - Stadtteile					
Alt - 26er Ring, Friedrichstadt	7	23	8	9	31
Alt - Johannstadt		44	2	11	24
Neu - Äußere und Innere Neustadt	7	25		12	24
Neu/Pie - Leipziger Vorstadt, Pieschen	1	24	4	17	15
Pie - Kaditz, Mickten, Trachau	3	19		9	11
KI - OA Klotzsche und nördl. Ortschaften	5	13	17	3	
Lo - OA Loschwitz und Schönfeld-Weißig	8	18	2	8	2
Bl - Blasewitz, Striesen	3	22	1	20	3
Bl - Tolkewitz, Seidnitz, Gruna	3	20	1	11	10
Leu - OA Leuben	10	25	3	16	6
Pro - Prohlis, Reick	8	34	1	20	39
Pro - Niedersedlitz, Leubnitz, Strehlen	7	20	1	23	7
PI - Südvorstadt, Zschernitz	1	15	3	11	12
PI - Mockritz, Coschütz, Plauen	6	18	7	10	6
Co - Cotta, Löbtau, Naußlitz, Dölzschen	9	24	1	17	5
Co - Gorbitz	5	30	7	17	17
Co - Briesnitz und westl. Ortschaften	3	9		15	

Frage 25/IV	weitere maßgebliche Umzugsgründe				
	kinder- gerechte Umgebung	Wunsch nach mehr Grün im Wohnumfeld	Wunsch nach besserer Anbindung an ÖPNV	Wunsch nach anderem sozialen Umfeld	Wunsch nach besseren Einkaufsmög- lichkeiten
Angaben in Prozent gewichtet nach Haushalten					
insgesamt	8	20	4	17	7
Befragte ohne Partner					
insgesamt	4	19	4	17	7
dar. Frauen	6	18	4	17	9
Männer	3	20	5	17	5
Rentner		17	7	12	7
Erwerbstätige	5	23	2	18	3
Alleinerziehende	9	16	2	16	1
Befragte mit Partner					
insgesamt	13	23	3	17	7
dar. beide Rentner		5	2	16	13
erwerbstätig/nicht erwerbstätig	15	28	1	17	5
beide erwerbstätig	15	27	4	18	5
Paare mit Kindern <18 Jahre	22	31	3	14	4
Paare ohne Kinder	9	19	3	18	8
Haushaltsnettoeinkommen					
bis 700 €	5	17	7	22	10
bis 900 €	3	14		25	
bis 1100 €	11	26	2	3	4
bis 1250 €	9	29	4	12	11
bis 1500 €	7	22	11	12	12
bis 1750 €	5	20		12	4
bis 2000 €	13	27		20	4
bis 2500 €	8	16	5	21	8
über 2500 €	11	19	1	16	4
Haushaltsgröße					
1-Personen-Haushalte	3	19	5	16	9
2-Personen-Haushalte	10	21	3	18	7
3-Personen-Haushalte	13	19	3	14	3
4-Personen-Haushalte	12	22	2	17	3
5-Personen-Haushalte und größere	34	36	11	22	14
Gebiete					
Ortsamt - Stadtteile					
Alt - 26er Ring, Friedrichstadt	4	30	7	27	16
Alt - Johannstadt	11	30	1	32	12
Neu - Äußere und Innere Neustadt	15	25	2	15	5
Neu/Pie - Leipziger Vorstadt, Pieschen	6	32		19	3
Pie - Kaditz, Mickten, Trachau	10	14		5	5
KI - OA Klotzsche und nördl. Ortschaften	9	8	20	24	20
Lo - OA Loschwitz und Schönfeld-Weißig	4	5	2	9	12
Bl - Blasewitz, Striesen	8	21	3	4	5
Bl - Tolkewitz, Seidnitz, Gruna	11	23	4	7	2
Leu - OA Leuben	7	15	3	14	11
Pro - Prohlis, Reick	1	23	2	57	
Pro - Niedersedlitz, Leubnitz, Strehlen	17	29		9	3
PI - Südvorstadt, Zschertnitz	4	10	3	13	5
PI - Mockritz, Coschütz, Plauen	7	16	12	19	18
Co - Cotta, Löbtau, Naußlitz, Dölzschen	12	23	1	10	7
Co - Gorbitz	4	19	2	19	2
Co - Briesnitz und westl. Ortschaften	13	4	17	8	11

Frage 25/V	nur kleinere Wohnung gesucht			
	Räume gegenwärtig	Räume gewünscht	Wohnfläche in m² gegenwärtig	Wohnfläche in m² gewünscht
Mittelwerte gewichtet nach Haushalten				
insgesamt	3,3	2,4	77,3	57,3
Befragte ohne Partner				
insgesamt	3,0	2,2	72,7	52,9
dar. Frauen	2,9	2,2	68,0	51,0
Männer	3,1	2,2	77,1	54,2
Rentner
Erwerbstätige	3,5	2,5	75,9	59,0
Alleinerziehende	3,7	2,3	81,3	51,2
Befragte mit Partner				
insgesamt	3,6	2,6	83,3	64,0
dar. beide Rentner	3,2	2,3	72,5	59,6
erwerbstätig/nicht erwerbstätig	3,8	2,8	86,7	67,8
beide erwerbstätig	3,7	2,8	86,2	67,5
Paare mit Kindern <18 Jahre	4,3	3,2	95,7	75,0
Paare ohne Kinder	3,4	2,4	80,2	61,0
Haushaltsnettoeinkommen				
bis 700 €	2,4	2,0	64,1	45,3
bis 900 €
bis 1100 €
bis 1250 €
bis 1500 €	3,1	2,3	68,3	57,7
bis 1750 €
bis 2000 €	3,4	2,6	72,0	58,9
bis 2500 €	3,5	2,7	80,9	64,0
über 2500 €	3,4	2,4	77,2	56,2
Haushaltsgröße				
1-Personen-Haushalte	2,7	2,1	69,9	53,6
2-Personen-Haushalte	3,4	2,4	75,9	59,7
3-Personen-Haushalte	3,7	2,4	81,8	56,6
4-Personen-Haushalte	4,5	2,8	97,5	67,2
5-Personen-Haushalte und größere
Gebiete				
Ortsamt - Stadtteile				
Alt - 26er Ring, Friedrichstadt
Alt - Johannstadt
Neu - Äußere und Innere Neustadt
Neu/Pie - Leipziger Vorstadt, Pieschen
Pie - Kaditz, Mickten, Trachau
KI - OA Klotzsche und nördl. Ortschaften
Lo - OA Loschwitz und Schönfeld-Weißig
Bl - Blasewitz, Striesen	3,5	2,5	85,4	67,3
Bl - Tolkewitz, Seidnitz, Gruna	3,2	2,2	72,2	54,3
Leu - OA Leuben
Pro - Prohlis, Reick
Pro - Niedersedlitz, Leubnitz, Strehlen	2,7	2,4	.	.
PI - Südvorstadt, Zschernitz	3,6	2,2	78,4	54,2
PI - Mockritz, Coschütz, Plauen
Co - Cotta, Löbtau, Naußlitz, Dölzschen
Co - Gorbitz
Co - Briesnitz und westl. Ortschaften

Frage 25/VI	nur größere Wohnung gesucht			
	Räume gegenwärtig	Räume gewünscht	Wohnfläche in m² gegenwärtig	Wohnfläche in m² gewünscht
Mittelwerte gewichtet nach Haushalten				
insgesamt	2,3	3,3	57,7	80,6
Befragte ohne Partner				
insgesamt	1,8	2,7	46,1	66,7
dar. Frauen	1,9	2,7	47,9	67,7
Männer	1,7	2,6	43,1	65,6
Rentner
Erwerbstätige	1,8	2,8	49,3	69,5
Alleinerziehende
Befragte mit Partner				
insgesamt	2,6	3,7	65,7	91,6
dar. beide Rentner
erwerbstätig/nicht erwerbstätig	2,5	3,5	62,4	87,5
beide erwerbstätig	2,8	4,2	72,5	101,4
Paare mit Kindern <18 Jahre	3,2	4,3	78,8	103,3
Paare ohne Kinder	2,3	3,4	58,4	84,9
Haushaltsnettoeinkommen				
bis 700 €	2,0	2,5	44,9	63,2
bis 900 €	1,8	2,9	43,8	65,1
bis 1100 €	1,6	2,6	45,6	65,3
bis 1250 €	1,7	2,8	41,5	61,8
bis 1500 €	2,0	3,0	54,9	77,7
bis 1750 €	2,3	3,0	56,7	74,4
bis 2000 €	2,5	3,5	63,6	86,8
bis 2500 €	2,7	4,0	67,1	97,0
über 2500 €	3,0	4,3	72,2	96,3
Haushaltsgröße				
1-Personen-Haushalte	1,7	2,5	43,1	64,5
2-Personen-Haushalte	2,3	3,5	61,0	87,0
3-Personen-Haushalte	3,0	3,9	74,7	95,2
4-Personen-Haushalte	3,4	4,4	76,1	101,8
5-Personen-Haushalte und größere	3,7	4,7	93,6	120,6
Gebiete				
Ortsamt - Stadtteile				
Alt - 26er Ring, Friedrichstadt	2,0	2,7	49,8	67,8
Alt - Johannstadt	2,7	3,5	62,2	82,6
Neu - Äußere und Innere Neustadt	2,3	3,3	60,1	82,3
Neu/Pie - Leipziger Vorstadt, Pieschen	2,3	3,3	58,8	79,1
Pie - Kaditz, Mickten, Trachau	2,6	3,9	61,1	91,4
KI - OA Klotzsche und nördl. Ortschaften	.	.	57,2	91,1
Lo - OA Loschwitz und Schönfeld-Weißig	2,6	3,9	98,2	101,7
Bl - Blasewitz, Striesen	2,7	3,9	70,4	100,9
Bl - Tolkewitz, Seidnitz, Gruna	2,2	3,6	56,1	84,6
Leu - OA Leuben	2,4	3,0	56,4	81,2
Pro - Prohlis, Reick	1,8	2,6	44,8	63,6
Pro - Niedersedlitz, Leubnitz, Strehlen	2,3	3,4	59,8	75,8
PI - Südvorstadt, Zschernitz	2,0	3,2	50,9	78,3
PI - Mockritz, Coschütz, Plauen	1,9	2,9	53,0	81,6
Co - Cotta, Löbtau, Naußlitz, Dölzschen	2,0	3,2	54,7	73,5
Co - Gorbitz
Co - Briesnitz und westl. Ortschaften	3,1	3,3	55,9	80,9

Frage 26/I	gewünschte Wohnart nach dem Umzug - als Mieter		
	Ein-/Zweifamilienhaus, Doppelhaus	Mehrfamilienhaus	ca. m ² (Mittelwert)
Angaben in Prozent, bezogen auf alle Umzugswilligen gewichtet nach Haushalten			
insgesamt	17	77	70
Befragte ohne Partner			
insgesamt	13	86	60
dar. Frauen	17	88	63
Männer	7	83	59
Rentner	6	98	55
Erwerbstätige	13	80	66
Alleinerziehende	24	83	76
Befragte mit Partner			
insgesamt	22	66	80
dar. beide Rentner	14	90	67
erwerbstätig/nicht erwerbstätig	27	67	82
beide erwerbstätig	25	54	88
Paare mit Kindern <18 Jahre	25	54	103
Paare ohne Kinder	20	72	72
Haushaltsnettoeinkommen			
bis 700 €	17	93	52
bis 900 €	20	90	,
bis 1100 €	7	93	63
bis 1250 €	12	83	59
bis 1500 €	12	79	69
bis 1750 €	22	81	74
bis 2000 €	11	78	72
bis 2500 €	11	71	82
über 2500 €	26	61	88
Haushaltsgröße			
1-Personen-Haushalte	12	86	58
2-Personen-Haushalte	21	75	76
3-Personen-Haushalte	19	68	86
4-Personen-Haushalte	25	64	91
5-Personen-Haushalte und größere	19	61	94
Gebiete			
Ortsamt - Stadtteile			
Alt - 26er Ring, Friedrichstadt	14	89	60
Alt - Johannstadt	4	83	69
Neu - Äußere und Innere Neustadt	17	78	76
Neu/Pie - Leipziger Vorstadt, Pieschen	22	72	68
Pie - Kaditz, Mickten, Trachau	15	77	74
KI - OA Klotzsche und nördl. Ortschaften	20	56	83
Lo - OA Loschwitz und Schönfeld-Weißig	41	61	104
Bl - Blasewitz, Striesen	23	70	83
Bl - Tolkewitz, Seidnitz, Gruna	20	80	69
Leu - OA Leuben	23	78	64
Pro - Prohlis, Reick	10	80	64
Pro - Niedersedlitz, Leubnitz, Strehlen	24	82	68
PI - Südvorstadt, Zschertnitz	8	87	60
PI - Mockritz, Coschütz, Plauen	12	86	78
Co - Cotta, Löbtau, Naußlitz, Dölzschen	18	82	60
Co - Gorbitz	9	70	62
Co - Briesnitz und westl. Ortschaften	5	78	69

Frage 26/II	gewünschte Wohnart nach dem Umzug - als Eigentümer					
	Eigen- tumswoh- nung	Ein-/ Zweifa- milien- haus	Doppel- haushälfte	Reihen- haus	eigenes Mehrfamilien- haus	ca. m² (Mittelwert)
Angaben in Prozent , bezogen auf alle Umzugswilligen gewichtet nach Haushalten						
insgesamt	4	10	3	2	3	116
Befragte ohne Partner						
insgesamt	4	8	2	2	2	95
dar. Frauen
Männer	3	15	3	2	3	101
Rentner						
Erwerbstätige	8	11	4	3	2	94
Alleinerziehende
Befragte mit Partner						
insgesamt	4	14	6	3	3	131
dar. beide Rentner						
erwerbstätig/nicht erwerbstätig	7	12	6	2	4	109
beide erwerbstätig	4	21	8	4	3	143
Paare mit Kindern <18 Jahre	4	24	10	4	4	145
Paare ohne Kinder	5	9	4	2	2	117
Haushaltsnettoeinkommen						
bis 700 €		.				.
bis 900 €	.	.				.
bis 1100 €		.				.
bis 1250 €
bis 1500 €
bis 1750 €
bis 2000 €	4	9	2		4	103
bis 2500 €	5	14	1		9	126
über 2500 €	6	20	6	4	1	133
Haushaltsgröße						
1-Personen-Haushalte	4	7	2	2	2	95
2-Personen-Haushalte	4	8	3	1	3	117
3-Personen-Haushalte	4	15	6	2	2	133
4-Personen-Haushalte	3	18	2	1	5	141
5-Personen-Haushalte und größere	
Gebiete						
Ortsamt - Stadtteile						
Alt - 26er Ring, Friedrichstadt
Alt - Johannstadt		.				.
Neu - Äußere und Innere Neustadt
Neu/Pie - Leipziger Vorstadt, Pieschen
Pie - Kaditz, Mickten, Trachau	
KI - OA Klotzsche und nördl. Ortschaften	7	20	9	7	2	118
Lo - OA Loschwitz und Schönfeld-Weißig	
Bl - Blasewitz, Striesen	8	10	5	8	9	121
Bl - Tolkewitz, Seidnitz, Gruna
Leu - OA Leuben
Pro - Prohlis, Reick
Pro - Niedersiedlitz, Leubnitz, Strehlen
PI - Südvorstadt, Zschernitz
PI - Mockritz, Coschütz, Plauen
Co - Cotta, Löbtau, Naußlitz, Dölzschen
Co - Gorbitz
Co - Briesnitz und westl. Ortschaften

Frage 27 und 28	Grundstücksfläche	Erwartung höherer laufender Kosten
	ca. m ² (Mittelwert)	ja
Angaben in Prozent gewichtet nach Haushalten		
insgesamt	913	66
Befragte ohne Partner		
insgesamt	825	69
dar. Frauen	,	71
Männer	881	67
Rentner		85
Erwerbstätige	772	63
Alleinerziehende	,	49
Befragte mit Partner		
insgesamt	944	64
dar. beide Rentner		52
erwerbstätig/nicht erwerbstätig	962	71
beide erwerbstätig	932	63
Paare mit Kindern <18 Jahre	1088	67
Paare ohne Kinder	727	62
Haushaltsnettoeinkommen		
bis 700 €	,	67
bis 900 €	,	73
bis 1100 €	,	69
bis 1250 €	,	63
bis 1500 €	,	69
bis 1750 €	,	63
bis 2000 €	830	71
bis 2500 €	756	67
über 2500 €	1087	62
Haushaltsgröße		
1-Personen-Haushalte	935	73
2-Personen-Haushalte	777	58
3-Personen-Haushalte	1110	68
4-Personen-Haushalte	992	66
5-Personen-Haushalte und größere	,	58
Gebiete		
Ortsamt - Stadtteile		
Alt - 26er Ring, Friedrichstadt	,	69
Alt - Johannstadt	,	50
Neu - Äußere und Innere Neustadt	,	61
Neu/Pie - Leipziger Vorstadt, Pieschen	,	59
Pie - Kaditz, Mickten, Trachau	578	70
KI - OA Klotzsche und nördl. Ortschaften	1008	68
Lo - OA Loschwitz und Schönfeld-Weißig	,	65
Bl - Blasewitz, Striesen	1250	60
Bl - Tolkewitz, Seidnitz, Gruna	,	75
Leu - OA Leuben	,	72
Pro - Prohlis, Reick	,	77
Pro - Niedersedlitz, Leubnitz, Strehlen	,	44
PI - Südvorstadt, Zschernitz	,	81
PI - Mockritz, Coschütz, Plauen	,	74
Co - Cotta, Löbtau, Naußlitz, Dölzschen	,	64
Co - Gorbitz	,	70
Co - Briesnitz und westl. Ortschaften	,	59

Frage 29/I	Zufriedenheit mit der Wohnung					
	sehr zufrieden (1)	zufrieden (2)	teils/teils (3)	nicht zufrieden (4)	sehr unzufrieden (5)	Mittelwert
Angaben in Prozent						
insgesamt	31	48	18	3	1	1,9
Frauen	31	48	17	4	1	2,0
Männer	30	50	17	2	0	1,9
Lebensweise						
mit Partner	32	51	15	2	0	1,9
ledig ohne Partner	28	45	23	3	1	2,0
sonstige ohne Partner	29	43	22	5	1	2,1
Altersgruppe						
16 bis 24 Jahre	35	47	14	4	0	1,9
25 bis 34 Jahre	25	51	19	3	1	2,0
35 bis 44 Jahre	34	45	17	3	1	1,9
45 bis 54 Jahre	28	49	21	2	0	2,0
55 bis 64 Jahre	29	51	17	3	0	1,9
65 bis 74 Jahre	33	51	13	3		1,9
75 Jahre und älter	34	51	13	2	0	1,8
Stellung im Erwerbsleben						
Erwerbstätige	31	48	19	2	0	1,9
Schüler, Auszubildende, Studenten	34	46	17	3	0	1,9
Arbeitslose/-suchende	25	44	25	5	1	2,1
Nichterwerbspersonen	30	52	14	3	1	1,9
Haushaltsnettoeinkommen						
bis 700 €	21	40	29	8	2	2,3
bis 900 €	20	48	25	5	2	2,2
bis 1100 €	29	51	17	3		1,9
bis 1250 €	33	40	24	3		2,0
bis 1500 €	30	46	17	5	1	2,0
bis 1750 €	29	48	21	3		2,0
bis 2000 €	25	55	19	1		2,0
bis 2500 €	31	54	13	2	0	1,9
über 2500 €	35	48	15	1	1	1,8
Haushaltsgröße						
1-Personen-Haushalte	30	41	24	4	1	2,1
2-Personen-Haushalte	29	53	15	3	0	1,9
3-Personen-Haushalte	30	49	18	2	1	1,9
4-Personen-Haushalte	37	45	15	2	1	1,8
5-Personen-Haushalte und größere	41	41	15		2	1,8
Gebiet						
Ortsamt - Stadtteile						
Alt - 26er Ring, Friedrichstadt	24	46	23	7	1	2,2
Alt - Johannstadt	16	59	22	3		2,1
Neu - Äußere und Innere Neustadt	26	49	22	1	2	2,0
Neu/Pie - Leipziger Vorstadt, Pieschen	32	48	19	1		1,9
Pie - Kaditz, Mickten, Trachau	27	53	18	2		1,9
KI - OA Klotzsche und nördl. Ortschaften	38	45	16	1		1,8
Lo - OA Loschwitz und Schönfeld-Weißig	51	36	13	1		1,6
Bl - Blasewitz, Striesen	30	56	13	1		1,9
Bl - Tolkewitz, Seidnitz, Gruna	28	54	16	2	0	1,9
Leu - OA Leuben	31	45	21	1	1	2,0
Pro - Prohlis, Reick	17	45	31	5	1	2,3
Pro - Niedersedlitz, Leubnitz, Strehlen	39	46	13	3		1,8
PI - Südvorstadt, Zschertnitz	25	54	17	2	1	2,0
PI - Mockritz, Coschütz, Plauen	38	44	12	3	2	1,9
Co - Cotta, Löbtau, Naußlitz, Dölzschen	27	47	20	6		2,1
Co - Gorbitz	17	53	24	5	1	2,2
Co - Briesnitz und westl. Ortschaften	50	37	8	5	1	1,7

Frage 29/II	Zufriedenheit mit der Wohngegend					
	sehr zufrieden (1)	zufrieden (2)	teils/teils (3)	nicht zufrieden (4)	sehr unzufrieden (5)	Mittelwert
Angaben in Prozent						
insgesamt	29	47	17	5	1	2,0
Frauen	30	47	17	4	1	2,0
Männer	28	47	18	5	2	2,0
Lebensweise						
mit Partner	31	47	18	4	1	2,0
ledig ohne Partner	26	48	18	6	2	2,1
sonstige ohne Partner	28	48	16	6	1	2,0
Altersgruppe						
16 bis 24 Jahre	28	44	20	7	0	2,1
25 bis 34 Jahre	27	42	23	6	2	2,1
35 bis 44 Jahre	30	46	18	4	1	2,0
45 bis 54 Jahre	27	46	19	6	2	2,1
55 bis 64 Jahre	28	52	15	4	1	2,0
65 bis 74 Jahre	30	52	16	2	1	1,9
75 Jahre und älter	38	46	11	4	2	1,9
Stellung im Erwerbsleben						
Erwerbstätige	30	47	19	4	1	2,0
Schüler, Auszubildende, Studenten	29	42	19	9	1	2,1
Arbeitslose/-suchende	21	48	21	8	2	2,2
Nichterwerbspersonen	30	49	15	4	1	2,0
Haushaltsnettoeinkommen						
bis 700 €	14	49	20	13	5	2,5
bis 900 €	28	43	20	9		2,1
bis 1100 €	38	45	12	5		1,9
bis 1250 €	31	45	15	8	1	2,0
bis 1500 €	27	49	15	6	3	2,1
bis 1750 €	27	48	21	4	0	2,0
bis 2000 €	28	50	18	3	1	2,0
bis 2500 €	30	49	17	3	1	2,0
über 2500 €	33	47	16	3	1	1,9
Haushaltsgröße						
1-Personen-Haushalte	27	48	17	6	2	2,1
2-Personen-Haushalte	30	48	17	4	1	2,0
3-Personen-Haushalte	29	45	20	4	1	2,0
4-Personen-Haushalte	34	42	19	4	2	2,0
5-Personen-Haushalte und größere	34	43	22			1,9
Gebiet						
Ortsamt - Stadtteile						
Alt - 26er Ring, Friedrichstadt	24	42	18	11	5	2,3
Alt - Johannstadt	21	52	20	5	2	2,2
Neu - Äußere und Innere Neustadt	31	46	19	3	1	2,0
Neu/Pie - Leipziger Vorstadt, Pieschen	16	40	29	9	6	2,5
Pie - Kaditz, Mickten, Trachau	22	55	18	6	0	2,1
KI - OA Klotzsche und nördl. Ortschaften	31	47	21	1	1	1,9
Lo - OA Loschwitz und Schönfeld-Weißig	52	39	9			1,6
Bl - Blasewitz, Striesen	44	46	7	2	1	1,7
Bl - Tolkewitz, Seidnitz, Gruna	35	49	14	2	1	1,9
Leu - OA Leuben	36	52	10	1	1	1,8
Pro - Prohlis, Reick	10	32	36	19	2	2,7
Pro - Niedersedlitz, Leubnitz, Strehlen	32	46	16	6	1	2,0
PI - Südvorstadt, Zschertnitz	25	55	17	2	1	2,0
PI - Mockritz, Coschütz, Plauen	33	53	11	3		1,8
Co - Cotta, Löbtau, Naußlitz, Dölzschen	16	52	26	5	1	2,2
Co - Gorbitz	11	55	22	10	2	2,4
Co - Briesnitz und westl. Ortschaften	38	43	16	3		1,8

Frage 29/III	Zufriedenheit mit der Stadt Dresden					
	sehr zufrieden (1)	zufrieden (2)	teils/teils (3)	nicht zufrieden (4)	sehr unzufrieden (5)	Mittelwert
Angaben in Prozent						
insgesamt	20	51	24	4	1	2,2
Frauen	21	51	23	4	1	2,1
Männer	18	51	25	5	1	2,2
Lebensweise						
mit Partner	18	51	26	4	1	2,2
ledig ohne Partner	18	52	25	4	1	2,2
sonstige ohne Partner	28	49	17	4	2	2,0
Altersgruppe						
16 bis 24 Jahre	19	47	30	3		2,2
25 bis 34 Jahre	17	51	27	4	1	2,2
35 bis 44 Jahre	18	48	29	4	1	2,2
45 bis 54 Jahre	16	53	25	5	1	2,2
55 bis 64 Jahre	19	53	21	6	1	2,2
65 bis 74 Jahre	23	52	20	3	2	2,1
75 Jahre und älter	31	48	16	4	0	1,9
Stellung im Erwerbsleben						
Erwerbstätige	17	52	26	4	1	2,2
Schüler, Auszubildende, Studenten	18	48	30	3	1	2,2
Arbeitslose/-suchende	19	48	24	6	3	2,3
Nichterwerbspersonen	25	51	20	4	1	2,1
Haushaltsnettoeinkommen						
bis 700 €	20	52	19	5	3	2,2
bis 900 €	30	46	18	3	3	2,0
bis 1100 €	25	48	21	6	1	2,1
bis 1250 €	24	53	17	5	1	2,1
bis 1500 €	19	51	24	3	2	2,2
bis 1750 €	20	59	17	4	0	2,1
bis 2000 €	19	53	24	4	1	2,1
bis 2500 €	17	53	25	5	1	2,2
über 2500 €	20	51	25	3	0	2,1
Haushaltsgröße						
1-Personen-Haushalte	26	53	16	4	1	2,0
2-Personen-Haushalte	19	51	25	4	1	2,2
3-Personen-Haushalte	18	47	30	4	1	2,2
4-Personen-Haushalte	15	51	29	5	1	2,3
5-Personen-Haushalte und größere	23	43	29	5		2,1
Gebiet						
Ortsamt - Stadtteile						
Alt - 26er Ring, Friedrichstadt	20	51	22	7	1	2,2
Alt - Johannstadt	24	53	21	3		2,0
Neu - Äußere und Innere Neustadt	28	43	25	3	2	2,1
Neu/Pie - Leipziger Vorstadt, Pieschen	21	48	25	5	2	2,2
Pie - Kaditz, Mickten, Trachau	19	62	13	5	1	2,1
KI - OA Klotzsche und nördl. Ortschaften	11	49	30	8	2	2,4
Lo - OA Loschwitz und Schönfeld-Weißig	17	43	30	7	3	2,3
Bl - Blasewitz, Striesen	23	48	26	2	0	2,1
Bl - Tolkewitz, Seidnitz, Gruna	20	57	20	2	0	2,1
Leu - OA Leuben	17	52	26	5		2,2
Pro - Prohlis, Reick	29	46	17	5	3	2,1
Pro - Niedersedlitz, Leubnitz, Strehlen	21	48	28	3		2,1
PI - Südvorstadt, Zschertnitz	19	53	24	3	1	2,1
PI - Mockritz, Coschütz, Plauen	15	55	24	6	1	2,2
Co - Cotta, Löbtau, Naußlitz, Dölzschen	16	54	27	3	1	2,2
Co - Gorbitz	17	59	21	1	2	2,1
Co - Briesnitz und westl. Ortschaften	19	42	33	4	2	2,3

Frage 30/I	Beeinträchtigungen in der Wohnumgebung durch ...				
	Lärm (allgemein)	Straßenver- kehrslärm	Eisenbahn- lärm	Flugver- kehrslärm	Lärm von Baustellen
Mittelwerte					
insgesamt	2,4	2,6	1,3	1,7	1,6
Frauen	2,4	2,6	1,3	1,6	1,5
Männer	2,5	2,7	1,3	1,7	1,6
Lebensweise					
mit Partner	2,4	2,6	1,3	1,7	1,5
ledig ohne Partner	2,5	2,7	1,4	1,6	1,7
sonstige ohne Partner	2,3	2,6	1,2	1,5	1,5
Altersgruppe					
16 bis 24 Jahre	2,6	2,7	1,4	1,6	1,7
25 bis 34 Jahre	2,7	2,8	1,4	1,7	1,6
35 bis 44 Jahre	2,4	2,6	1,4	1,7	1,6
45 bis 54 Jahre	2,4	2,6	1,3	1,9	1,5
55 bis 64 Jahre	2,4	2,6	1,3	1,7	1,5
65 bis 74 Jahre	2,4	2,7	1,3	1,6	1,5
75 Jahre und älter	2,0	2,2	1,2	1,4	1,3
Stellung im Erwerbsleben					
Erwerbstätige	2,5	2,7	1,3	1,7	1,5
Schüler, Auszubildende, Studenten	2,5	2,7	1,4	1,7	1,7
Arbeitslose/-suchende	2,6	2,7	1,4	1,7	1,5
Nichterwerbspersonen	2,3	2,5	1,3	1,6	1,5
Haushaltsnettoeinkommen					
bis 700 €	2,7	2,8	1,4	1,6	1,7
bis 900 €	2,6	2,7	1,4	1,7	1,8
bis 1100 €	2,4	2,6	1,4	1,6	1,5
bis 1250 €	2,3	2,5	1,3	1,4	1,5
bis 1500 €	2,5	2,7	1,3	1,6	1,4
bis 1750 €	2,5	2,7	1,4	1,7	1,5
bis 2000 €	2,5	2,8	1,3	1,6	1,5
bis 2500 €	2,4	2,5	1,3	1,6	1,5
über 2500 €	2,3	2,5	1,3	1,7	1,5
Haushaltsgröße					
1-Personen-Haushalte	2,4	2,6	1,3	1,5	1,5
2-Personen-Haushalte	2,4	2,7	1,4	1,6	1,5
3-Personen-Haushalte	2,5	2,6	1,4	1,8	1,6
4-Personen-Haushalte	2,4	2,6	1,3	1,8	1,6
5-Personen-Haushalte und größere	2,6	2,7	1,3	1,8	1,9
Gebiet					
Ortsamt - Stadtteile					
Alt - 26er Ring, Friedrichstadt	2,9	3,2	1,9	1,3	2,0
Alt - Johannstadt	2,6	2,8	1,1	1,4	1,7
Neu - Äußere und Innere Neustadt	2,6	2,8	1,3	1,3	1,9
Neu/Pie - Leipziger Vorstadt, Pieschen	2,6	2,9	1,7	2,0	1,6
Pie - Kaditz, Mickten, Trachau	2,5	2,7	1,5	3,0	1,3
KI - OA Klotzsche und nördl. Ortschaften	2,5	2,6	1,6	2,7	1,3
Lo - OA Loschwitz und Schönfeld-Weißig	2,2	2,4	1,1	1,4	1,5
Bl - Blasewitz, Striesen	2,4	2,7	1,1	1,3	1,4
Bl - Tolkewitz, Seidnitz, Gruna	2,3	2,5	1,2	1,2	1,4
Leu - OA Leuben	2,2	2,4	1,3	1,2	1,5
Pro - Prohlis, Reick	2,5	2,4	1,3	1,2	1,4
Pro - Niedersedlitz, Leubnitz, Strehlen	2,4	2,6	1,3	1,3	1,5
PI - Südvorstadt, Zschertnitz	2,6	2,8	1,3	1,2	1,5
PI - Mockritz, Coschütz, Plauen	2,4	2,5	1,2	1,3	2,0
Co - Cotta, Löbtau, Naußlitz, Dölzschen	2,4	2,7	1,4	1,6	1,7
Co - Gorbitz	2,6	2,3	1,1	2,5	1,6
Co - Briesnitz und westl. Ortschaften	2,2	2,5	1,6	2,5	1,5

Frage 30/II	Beeinträchtigungen in der Wohnumgebung durch ...				
	Lärm von Gewerbe/ Industrie	Lärm durch Anwohner	Unsauberkeit der Straßen und Fußwege	verwahrloste Grundstücke	andere Beeinträchti- gungen
Mittelwerte					
insgesamt	1,2	2,0	2,4	2,1	3,9
Frauen	1,2	2,0	2,4	2,0	3,9
Männer	1,2	2,1	2,5	2,1	3,9
Lebensweise					
mit Partner	1,3	2,0	2,5	2,0	3,9
ledig ohne Partner	1,2	2,2	2,5	2,2	4,1
sonstige ohne Partner	1,2	1,9	2,4	2,0	3,5
Altersgruppe					
16 bis 24 Jahre	1,3	2,2	2,4	2,3	4,2
25 bis 34 Jahre	1,3	2,1	2,6	2,2	4,3
35 bis 44 Jahre	1,2	2,1	2,6	2,1	4,2
45 bis 54 Jahre	1,3	2,1	2,4	2,0	3,8
55 bis 64 Jahre	1,2	1,9	2,5	2,0	3,5
65 bis 74 Jahre	1,3	2,0	2,3	1,9	3,8
75 Jahre und älter	1,1	1,7	2,2	1,9	3,2
Stellung im Erwerbsleben					
Erwerbstätige	1,2	2,1	2,5	2,1	4,0
Schüler, Auszubildende, Studenten	1,3	2,1	2,5	2,1	4,2
Arbeitslose/-suchende	1,3	2,4	2,7	2,3	4,0
Nichterwerbspersonen	1,2	1,9	2,3	1,9	3,6
Haushaltsnettoeinkommen					
bis 700 €	1,3	2,1	2,6	2,2	4,3
bis 900 €	1,3	2,3	2,6	2,0	3,8
bis 1100 €	1,2	2,0	2,3	2,1	3,3
bis 1250 €	1,1	2,1	2,3	1,8	3,8
bis 1500 €	1,3	2,0	2,6	2,1	4,1
bis 1750 €	1,3	2,0	2,5	2,3	3,5
bis 2000 €	1,3	2,0	2,2	1,9	3,8
bis 2500 €	1,2	2,0	2,4	2,0	4,0
über 2500 €	1,2	2,0	2,4	2,0	3,9
Haushaltsgröße					
1-Personen-Haushalte	1,2	2,0	2,5	2,1	3,5
2-Personen-Haushalte	1,2	2,0	2,4	2,0	4,0
3-Personen-Haushalte	1,3	2,2	2,5	2,1	4,0
4-Personen-Haushalte	1,2	2,0	2,4	1,9	4,0
5-Personen-Haushalte und größere	1,4	2,1	2,4	2,2	4,1
Gebiet					
Ortsamt - Stadtteile					
Alt - 26er Ring, Friedrichstadt	1,2	2,1	2,6	2,2	4,2
Alt - Johannstadt	1,2	2,3	2,7	2,0	4,1
Neu - Äußere und Innere Neustadt	1,2	2,4	3,1	2,4	4,4
Neu/Pie - Leipziger Vorstadt, Pieschen	1,4	2,2	3,2	2,7	4,0
Pie - Kaditz, Mickten, Trachau	1,2	1,8	2,5	2,1	3,6
KI - OA Klotzsche und nördl. Ortschaften	1,2	1,9	2,0	1,7	3,5
Lo - OA Loschwitz und Schönfeld-Weißig	1,2	1,8	2,1	2,0	4,0
Bl - Blasewitz, Striesen	1,2	1,7	2,2	2,0	3,7
Bl - Tolkewitz, Seidnitz, Gruna	1,1	1,9	2,2	1,8	3,9
Leu - OA Leuben	1,3	2,1	2,3	1,9	3,7
Pro - Prohlis, Reick	1,4	2,6	2,8	2,0	4,0
Pro - Niedersedlitz, Leubnitz, Strehlen	1,3	2,0	2,2	2,0	3,4
PI - Südvorstadt, Zschertnitz	1,1	2,1	2,4	1,9	3,6
PI - Mockritz, Coschütz, Plauen	1,3	2,0	2,2	2,1	3,7
Co - Cotta, Löbtau, Naußlitz, Dölzschen	1,3	2,0	2,8	2,6	4,3
Co - Gorbitz	1,3	2,7	2,5	1,9	4,2
Co - Briesnitz und westl. Ortschaften	1,2	1,7	2,2	1,9	4,0

Frage 30/III	Beeinträchtigungen in der Wohnumgebung durch ...				
	Hunde: Kot, Gebell, freilaufende Tiere	Zustand von Fußwegen und Straßen, kein Fußweg vorhanden	Verhalten anderer (Kinder, Jugendliche, Nachbarn)	(falsch) parkende Autos, keine Parkplätze	Abgase, Staub (Autos, Industrie, Kanalisation)
andere Beeinträchtigungen					
insgesamt	31	17	19	9	8
Frauen	35	14	18	9	7
Männer	27	21	18	9	10
Lebensweise					
mit Partner	35	17	17	12	9
ledig ohne Partner	11	22	26		8
sonstige ohne Partner	29	12	24	8	7
Altersgruppe					
16 bis 24 Jahre	18	13	9	16	20
25 bis 34 Jahre	23	28	12	6	9
35 bis 44 Jahre	35	20	17	7	7
45 bis 54 Jahre	29	8	24	20	8
55 bis 64 Jahre	43	9	26	6	9
65 bis 74 Jahre	37	14	21	6	8
75 Jahre und älter	17	33	21	8	4
Stellung im Erwerbsleben					
Erwerbstätige	31	19	18	10	6
Schüler, Auszubildende, Studenten	16	5	23	6	17
Arbeitslose/-suchende	23	23	18	14	14
Nichterwerbspersonen	35	16	20	8	8
Haushaltsnettoeinkommen					
bis 700 €	32	12	14	6	
bis 900 €	30		18	37	
bis 1100 €	18	13	43		15
bis 1250 €	14	21	35	13	9
bis 1500 €	35	18	21	4	4
bis 1750 €	33	13	13	11	16
bis 2000 €	33	17	21	4	10
bis 2500 €	33	17	18	10	6
über 2500 €	26	24	13	13	8
Haushaltsgröße					
1-Personen-Haushalte	23	18	27	6	4
2-Personen-Haushalte	34	17	19	10	9
3-Personen-Haushalte	35	8	17	13	7
4-Personen-Haushalte	35	31	9	11	12
5-Personen-Haushalte und größere	33	18	10	16	8
Gebiet					
Ortsamt - Stadtteile					
Alt - 26er Ring, Friedrichstadt	10	11	31	20	8
Alt - Johannstadt	25		18	11	
Neu - Äußere und Innere Neustadt	28	17	14	15	3
Neu/Pie - Leipziger Vorstadt, Pieschen	27	17	11	9	16
Pie - Kaditz, Mickten, Trachau	50	12	5	5	9
KI - OA Klotzsche und nördl. Ortschaften	30	3	33	7	11
Lo - OA Loschwitz und Schönfeld-Weißig	6	35	4	10	11
Bl - Blasewitz, Striesen	37	37	10	2	9
Bl - Tolkewitz, Seidnitz, Gruna	32	15	26	8	5
Leu - OA Leuben	34	20	21	3	3
Pro - Prohlis, Reick	38	6	27	7	20
Pro - Niedersedlitz, Leubnitz, Strehlen	31	21	10	4	25
PI - Südvorstadt, Zschertnitz	19	17	34	13	9
PI - Mockritz, Coschütz, Plauen	13	35	14	11	7
Co - Cotta, Löbtau, Naußlitz, Dölzschen	62	20		15	
Co - Gorbitz	18		54	19	
Co - Briesnitz und westl. Ortschaften	45	9	38		

Frage 30/IV	Beeinträchtigungen in der Wohnumgebung durch ...				
	Container, Müllplätze, Grünflächen (Unsauberkeit und Lärm)	Veranstaltungen, Gaststätten, Diskos, Sportplätze	Probleme im Haus (Bauzustand, Ungeziefer)	zu wenig Einkaufsmöglichkeiten, schlechte ÖPNV-Anbindung	Autoverkehr (Stau), Erschütterungen, fehlende Fußgängerampeln
andere Beeinträchtigungen					
insgesamt	6	5	5	4	3
Frauen	9	3	6	4	1
Männer	3	5	5	3	4
Lebensweise					
mit Partner	5	4	4	5	3
ledig ohne Partner	6	8	9		6
sonstige ohne Partner	12	7	5	3	
Altersgruppe					
16 bis 24 Jahre	10	4	10		
25 bis 34 Jahre	6	6	2	9	5
35 bis 44 Jahre	4	2	5	3	5
45 bis 54 Jahre	6	5	2	4	2
55 bis 64 Jahre	5	5	3	2	1
65 bis 74 Jahre	10	6	11	2	
75 Jahre und älter	5	3	8	6	4
Stellung im Erwerbsleben					
Erwerbstätige	6	4	2	5	2
Schüler, Auszubildende, Studenten	12	5	6	5	6
Arbeitslose/-suchende			9		9
Nichterwerbspersonen	6	6	9	2	1
Haushaltsnettoeinkommen					
bis 700 €		7	6	7	
bis 900 €					
bis 1100 €	11				
bis 1250 €	6	7	15		
bis 1500 €	9	10	11		4
bis 1750 €	5	6			
bis 2000 €	6		11	4	9
bis 2500 €	5	4	4	6	1
über 2500 €	10	4	3	5	2
Haushaltsgröße					
1-Personen-Haushalte	7	4	4		4
2-Personen-Haushalte	6	4	5	3	2
3-Personen-Haushalte	5	6	6	8	
4-Personen-Haushalte	4	7	7	2	
5-Personen-Haushalte und größere					23
Gebiet					
Ortsamt - Stadtteile					
Alt - 26er Ring, Friedrichstadt	8	3	5	11	
Alt - Johannstadt		11	11	4	
Neu - Äußere und Innere Neustadt	3	11		5	
Neu/Pie - Leipziger Vorstadt, Pieschen			12	7	6
Pie - Kaditz, Mickten, Trachau	13			5	
KI - OA Klotzsche und nördl. Ortschaften	4	4	3		8
Lo - OA Loschwitz und Schönfeld-Weißig	16	12	17	6	
Bl - Blasewitz, Striesen			5	4	5
Bl - Tolkewitz, Seidnitz, Gruna	8		10		
Leu - OA Leuben	15	6			
Pro - Prohlis, Reick	6			5	4
Pro - Niedersedlitz, Leubnitz, Strehlen	7	9		9	
PI - Südvorstadt, Zschertnitz	6	10	6	3	3
PI - Mockritz, Coschütz, Plauen	6		13		
Co - Cotta, Löbtau, Naußlitz, Dölzschen		4		3	7
Co - Gorbitz	9		8		
Co - Briesnitz und westl. Ortschaften	8				9

Frage 30/V	Beeinträchtigungen in der Wohnumgebung durch ...			
	Kriminalität, Graffiti, Vandalismus	Lärm von Einsatzfahrzeugen	ortsuntypische Bauweise, zu wenig Grün	sonstiges
andere Beeinträchtigungen				
insgesamt	3	2	2	4
Frauen	1	1	3	4
Männer	5	2	1	3
Lebensweise				
mit Partner	3	2	1	3
ledig ohne Partner	6	2	8	
sonstige ohne Partner				8
Altersgruppe				
16 bis 24 Jahre	7		12	4
25 bis 34 Jahre	3	1	2	4
35 bis 44 Jahre	4		1	7
45 bis 54 Jahre	2	3	1	2
55 bis 64 Jahre	2	3		1
65 bis 74 Jahre	2	4		4
75 Jahre und älter	4			
Stellung im Erwerbsleben				
Erwerbstätige	4	2	1	5
Schüler, Auszubildende, Studenten	5		14	4
Arbeitslose/-suchende		3		3
Nichterwerbspersonen	2	3	1	2
Haushaltsnettoeinkommen				
bis 700 €	7	4	13	5
bis 900 €		15		
bis 1100 €				
bis 1250 €				
bis 1500 €				7
bis 1750 €	6			12
bis 2000 €	4		3	
bis 2500 €	2	2		3
über 2500 €	3	3	2	5
Haushaltsgröße				
1-Personen-Haushalte	2	2	4	3
2-Personen-Haushalte	3	3	0	2
3-Personen-Haushalte	2		2	5
4-Personen-Haushalte				5
5-Personen-Haushalte und größere			21	8
Gebiet				
Ortsamt - Stadtteile				
Alt - 26er Ring, Friedrichstadt	3			
Alt - Johannstadt		19	12	8
Neu - Äußere und Innere Neustadt	19			8
Neu/Pie - Leipziger Vorstadt, Pieschen	13			
Pie - Kaditz, Mickten, Trachau				
KI - OA Klotzsche und nördl. Ortschaften			5	8
Lo - OA Loschwitz und Schönfeld-Weißig			2	8
Bl - Blasewitz, Striesen		6		2
Bl - Tolkewitz, Seidnitz, Gruna	3			
Leu - OA Leuben				5
Pro - Prohlis, Reick		4		4
Pro - Niedersedlitz, Leubnitz, Strehlen				4
PI - Südvorstadt, Zschertnitz		3	5	
PI - Mockritz, Coschütz, Plauen	6			8
Co - Cotta, Löbtau, Naußlitz, Dölzschen			3	
Co - Gorbitz			7	7
Co - Briesnitz und westl. Ortschaften				9

Frage 31/I	Verantwortung für Ordnung und Sauberkeit in der Stadt liegt				
	bei der Stadtver- waltung	bei mir selbst	bei den Grundstücks- eigentümern	bei den Anwohnern	bei sonstigen
Angaben in Prozent					
insgesamt	72	34	61	61	9
Frauen	70	34	60	63	9
Männer	76	35	65	59	10
Lebensweise					
mit Partner	75	36	63	61	10
ledig ohne Partner	75	37	64	63	11
sonstige ohne Partner	57	26	53	63	6
Altersgruppe					
16 bis 24 Jahre	82	45	61	64	12
25 bis 34 Jahre	82	42	67	66	12
35 bis 44 Jahre	76	47	68	68	10
45 bis 54 Jahre	68	36	64	66	9
55 bis 64 Jahre	69	30	63	58	9
65 bis 74 Jahre	67	23	54	54	11
75 Jahre und älter	69	16	50	45	4
Stellung im Erwerbsleben					
Erwerbstätige	75	40	66	64	9
Schüler, Auszubildende, Studenten	80	43	58	68	12
Arbeitslose/-suchende	65	31	68	59	10
Nichterwerbspersonen	68	25	56	56	9
Haushaltsnettoeinkommen					
bis 700 €	72	37	64	65	11
bis 900 €	63	26	62	66	6
bis 1100 €	66	28	55	69	9
bis 1250 €	58	31	57	70	10
bis 1500 €	71	32	57	58	7
bis 1750 €	67	31	60	61	14
bis 2000 €	69	32	59	60	10
bis 2500 €	76	36	63	59	10
über 2500 €	79	42	68	67	9
Haushaltsgröße					
1-Personen-Haushalte	65	30	60	63	9
2-Personen-Haushalte	74	31	59	58	10
3-Personen-Haushalte	76	39	64	67	8
4-Personen-Haushalte	72	46	69	64	10
5-Personen-Haushalte und größere	85	49	62	62	14
Gebiet					
Ortsamt - Stadtteile					
Alt - 26er Ring, Friedrichstadt	76	24	63	55	5
Alt - Johannstadt	69	24	68	60	8
Neu - Äußere und Innere Neustadt	78	37	54	65	17
Neu/Pie - Leipziger Vorstadt, Pieschen	77	32	62	71	15
Pie - Kaditz, Mickten, Trachau	69	33	65	58	9
KI - OA Klotzsche und nördl. Ortschaften	73	42	61	61	9
Lo - OA Loschwitz und Schönfeld-Weißig	78	41	60	50	8
Bl - Blasewitz, Striesen	82	37	59	62	7
Bl - Tolkewitz, Seidnitz, Gruna	68	38	66	68	8
Leu - OA Leuben	68	36	61	60	11
Pro - Prohlis, Reick	55	25	61	73	7
Pro - Niedersedlitz, Leubnitz, Strehlen	74	40	61	59	8
PI - Südvorstadt, Zschertnitz	65	35	64	65	9
PI - Mockritz, Coschütz, Plauen	73	37	63	56	8
Co - Cotta, Löbtau, Naußlitz, Dölzschen	79	31	56	57	16
Co - Gorbitz	58	26	63	72	9
Co - Briesnitz und westl. Ortschaften	80	37	57	53	6

Frage 31/II	sonstige Verantwortliche						
	Hunde- besitzer	öffentli- che Ein- richtun- gen	Anwoh- ner	sonstige Perso- nengrup- pen	Besu- cher/ Touristen	private Firmen	die Verur- sacher selbst
Angaben in Prozent							
insgesamt	41	19	11	8	8	7	5
Frauen	47	15	8	9	6	9	6
Männer	35	23	13	7	11	6	5
Lebensweise							
mit Partner	44	19	7	8	8	7	6
ledig ohne Partner	32	18	25	5	11	7	2
sonstige ohne Partner	45	20	10	12		11	3
Altersgruppe							
16 bis 24 Jahre	37	30	5	10	13	5	
25 bis 34 Jahre	41	11	16	6	9	6	10
35 bis 44 Jahre	34	21	11	4	13	5	10
45 bis 54 Jahre	44	22	9	12	6	5	2
55 bis 64 Jahre	38	10	10	15	6	16	6
65 bis 74 Jahre	53	28	4	2	8	3	3
75 Jahre und älter	37	14	12	22		14	
Stellung im Erwerbsleben							
Erwerbstätige	42	13	13	7	10	5	9
Schüler, Auszubildende, Studenten	27	28	16	12	12	6	
Arbeitslose/-suchende	38	33	14	3		12	
Nichterwerbspersonen	45	21	7	10	5	8	5
Haushaltsnettoeinkommen							
bis 700 €	16	42	23	6	6	6	
bis 900 €	28	28		17	28		
bis 1100 €	43	5	17	12	8	9	6
bis 1250 €	73	19		8			
bis 1500 €	44	13	10	8	8	9	8
bis 1750 €	19	13	21	20	11	15	
bis 2000 €	43	18	18	7	4	2	8
bis 2500 €	51	20	8	4	8	6	2
über 2500 €	53	11		10	7		19
Haushaltsgröße							
1-Personen-Haushalte	39	13	24	9	6	7	2
2-Personen-Haushalte	42	19	6	10	11	7	6
3-Personen-Haushalte	38	18	10	6	5	14	11
4-Personen-Haushalte	60	20	11		9		
5-Personen-Haushalte und größere	51	24		13	12		
Gebiet							
Ortsamt - Stadtteile							
Alt - 26er Ring, Friedrichstadt	15	13			37	35	
Alt - Johannstadt	34	36	14		8		8
Neu - Äußere und Innere Neustadt	36	8	14	8	26		8
Neu/Pie - Leipziger Vorstadt, Pieschen	64	19	4			6	6
Pie - Kaditz, Mickten, Trachau	63	22			9		6
KI - OA Klotzsche und nördl. Ortschaften	39	23	13	13			11
Lo - OA Loschwitz und Schönfeld-Weißig	16	21	28	5	10	6	14
Bl - Blasewitz, Striesen	63	15	9	9	4		
Bl - Tolkewitz, Seidnitz, Gruna	34	18	3	15	3	21	5
Leu - OA Leuben	54	17	7	9	3	7	3
Pro - Prohlis, Reick	44	25	9			16	6
Pro - Niedersedlitz, Leubnitz, Strehlen	34	16	16	19	10	5	
PI - Südvorstadt, Zschertnitz	24	15	43	11		7	
PI - Mockritz, Coschütz, Plauen	21	46		21		7	6
Co - Cotta, Löbtau, Naußlitz, Dölzschen	48	14	12	4	7	3	10
Co - Gorbitz	23	27	21	19	9		
Co - Briesnitz und westl. Ortschaften	49	12			19	19	

Frage 32/I	Ursachen für Verschmutzungen und illegal entsorgten Abfall					
	Bequemlichkeit	zu wenig Entsorgungsmöglichkeiten	Entsorgung ist zu teuer	keine bzw. geringe Ahndung	unzureichende Reinigung durch Stadt	andere
Angaben in Prozent						
insgesamt	85	15	31	51	19	8
Frauen	85	15	30	51	17	7
Männer	84	15	31	52	21	8
Lebensweise						
mit Partner	85	14	30	53	19	8
ledig ohne Partner	86	22	38	48	23	8
sonstige ohne Partner	84	8	23	50	17	6
Altersgruppe						
16 bis 24 Jahre	86	30	49	51	20	4
25 bis 34 Jahre	88	20	35	53	17	8
35 bis 44 Jahre	87	18	31	57	17	11
45 bis 54 Jahre	85	15	31	51	20	6
55 bis 64 Jahre	83	10	26	52	17	8
65 bis 74 Jahre	83	8	24	54	19	9
75 Jahre und älter	79	5	18	40	24	7
Stellung im Erwerbsleben						
Erwerbstätige	86	16	32	54	18	8
Schüler, Auszubildende, Studenten	86	30	38	51	20	7
Arbeitslose/-suchende	85	18	39	48	20	8
Nichterwerbspersonen	84	9	23	50	20	8
Haushaltsnettoeinkommen						
bis 700 €	87	26	42	43	23	9
bis 900 €	82	22	31	41	22	2
bis 1100 €	85	12	34	48	21	9
bis 1250 €	90	17	23	42	10	8
bis 1500 €	82	16	29	47	17	5
bis 1750 €	84	13	26	52	24	11
bis 2000 €	84	11	26	54	21	8
bis 2500 €	86	13	31	57	19	8
über 2500 €	87	15	30	57	16	10
Haushaltsgröße						
1-Personen-Haushalte	85	15	23	50	21	7
2-Personen-Haushalte	84	14	30	52	19	8
3-Personen-Haushalte	89	19	34	53	18	7
4-Personen-Haushalte	84	17	36	54	17	10
5-Personen-Haushalte und größere	84	18	37	51	20	8
Gebiet						
Ortsamt - Stadtteile						
Alt - 26er Ring, Friedrichstadt	88	13	25	39	24	4
Alt - Johannstadt	85	9	28	52	23	4
Neu - Äußere und Innere Neustadt	85	21	32	56	22	10
Neu/Pie - Leipziger Vorstadt, Pieschen	88	20	32	54	30	10
Pie - Kaditz, Mickten, Trachau	81	18	30	58	21	8
KI - OA Klotzsche und nördl. Ortschaften	81	16	42	53	14	8
Lo - OA Loschwitz und Schönfeld-Weißig	85	19	33	54	19	5
Bl - Blasewitz, Striesen	86	14	26	44	19	7
Bl - Tolkewitz, Seidnitz, Gruna	88	10	24	50	16	9
Leu - OA Leuben	87	13	27	54	17	7
Pro - Prohlis, Reick	87	11	31	53	19	10
Pro - Niedersedlitz, Leubnitz, Strehlen	83	13	37	49	14	9
PI - Südvorstadt, Zschertnitz	87	18	28	51	15	7
PI - Mockritz, Coschütz, Plauen	80	17	33	49	23	6
Co - Cotta, Löbtau, Naußlitz, Dölzschen	82	17	32	51	23	9
Co - Gorbitz	86	13	29	57	15	12
Co - Briesnitz und westl. Ortschaften	82	20	33	47	18	7

Frage 32/II	sonstige Ursachen						
	Einstellung der Menschen	Hunde-besitzer	Baulich-keiten (Ruinen-grundst.)	Kapazität der Wert-stoffcon-tainer	Sperrm.-entsorg. jetzt um-ständlich	Informa-tions-mangel	Kapazität d. Abfall-behälter zu gering
Angaben in Prozent							
insgesamt	52	22	7	6	5	5	3
Frauen	50	26	6	7	4	3	5
Männer	51	20	7	7	7	7	1
Lebensweise							
mit Partner	53	23	7	7	4	2	4
ledig ohne Partner	52	10	3	3	14	17	
sonstige ohne Partner	39	44	6	6		5	
Altersgruppe							
16 bis 24 Jahre	100						
25 bis 34 Jahre	44	12	8	4	10	18	4
35 bis 44 Jahre	49	15	5	9	11	6	5
45 bis 54 Jahre	67	7	7	7	10		4
55 bis 64 Jahre	46	39	6	9			
65 bis 74 Jahre	43	30	12	9			6
75 Jahre und älter	54	37	9				
Stellung im Erwerbsleben							
Erwerbstätige	55	14	6	7	11	6	2
Schüler, Auszubildende, Studenten	63			5		32	
Arbeitslose/-suchende	51	28	11				10
Nichterwerbspersonen	43	36	9	7	1		4
Haushaltsnettoeinkommen							
bis 700 €	41	20		13		27	
bis 900 €	29	71					
bis 1100 €	90					10	
bis 1250 €	47	20	16	17			
bis 1500 €	43	32	18	7			
bis 1750 €	67	18	5	6			4
bis 2000 €	38	16	16	8	10		11
bis 2500 €	55	22	6	2	5	5	3
über 2500 €	36	27		12	18		6
Haushaltsgröße							
1-Personen-Haushalte	57	13	3	7	6	13	
2-Personen-Haushalte	46	28	8	8	7	2	3
3-Personen-Haushalte	54	22	3	4	5	8	4
4-Personen-Haushalte	46	23	8	6		7	9
5-Personen-Haushalte und größere	81		19				
Gebiet							
Ortsamt - Stadtteile							
Alt - 26er Ring, Friedrichstadt	68	32					
Alt - Johannstadt	66	34					
Neu - Äußere und Innere Neustadt	42	22		16	10	10	
Neu/Pie - Leipziger Vorstadt, Pieschen	64	22	9		5		
Pie - Kaditz, Mickten, Trachau	24	38		22		16	
KI - OA Klotzsche und nördl. Ortschaften	70	30					
Lo - OA Loschwitz und Schönfeld-Weißig	43		26	16		15	
Bl - Blasewitz, Striesen	39	17	13		9	8	15
Bl - Tolkewitz, Seidnitz, Gruna	60	11	16	7		5	
Leu - OA Leuben	42	25		5	13		16
Pro - Prohlis, Reick	50	41				9	
Pro - Niedersedlitz, Leubnitz, Strehlen	54	38	8				
PI - Südvorstadt, Zschertnitz	55	9		9		15	11
PI - Mockritz, Coschütz, Plauen	47	13		12	27		
Co - Cotta, Löbtau, Naußlitz, Dölzschen	53	18	13	7	9		
Co - Gorbitz	63	29		8			
Co - Briesnitz und westl. Ortschaften	57	9	9	9		15	

Frage 33/I	Nutzung der städtischen Wertstoffhöfe - durchschnittliche Abgabehäufigkeit pro Jahr				
	Grün- und Gehölzschnitt	sperrige Abfälle	Schadstoffe	sonstiges	nichts Angabe in Prozent
Mittelwerte bezogen auf diejenigen, die mindestens 1mal im Jahr entsprechendes abgeben					
insgesamt	3,5	1,5	1,2	1,6	26
Frauen	3,7	1,4	1,2	1,5	27
Männer	3,2	1,6	1,3	1,7	22
Lebensweise					
mit Partner	3,7	1,6	1,3	1,7	20
ledig ohne Partner	2,7	1,4	1,1	1,5	38
sonstige ohne Partner	2,7	1,3	1,1	1,2	35
Altersgruppe					
16 bis 24 Jahre	3,2	1,5	1,1	1,9	44
25 bis 34 Jahre	2,9	1,4	1,1	1,5	34
35 bis 44 Jahre	3,6	1,7	1,1	1,6	18
45 bis 54 Jahre	4,0	1,5	1,2	1,6	16
55 bis 64 Jahre	3,6	1,6	1,4	1,7	16
65 bis 74 Jahre	3,4	1,3	1,3	1,4	20
75 Jahre und älter	3,0	1,6	1,2	1,4	33
Stellung im Erwerbsleben					
Erwerbstätige	3,7	1,5	1,2	1,6	22
Schüler, Auszubildende, Studenten	2,5	1,4	1,2	2,0	40
Arbeitslose/-suchende	3,9	1,8	1,2	1,9	24
Nichterwerbspersonen	3,3	1,4	1,2	1,5	26
Haushaltsnettoeinkommen					
bis 700 €	2,3	1,4	1,2	2,4	45
bis 900 €	2,7	1,4	1,1	1,3	47
bis 1100 €	2,4	1,2	1,2	1,5	35
bis 1250 €	3,0	1,3	1,1	1,9	37
bis 1500 €	2,2	1,4	1,3	1,6	33
bis 1750 €	3,9	1,4	1,3	1,5	19
bis 2000 €	3,8	1,3	1,1	1,6	20
bis 2500 €	3,9	1,5	1,2	1,5	17
über 2500 €	3,5	1,6	1,3	1,6	24
Haushaltsgröße					
1-Personen-Haushalte	2,2	1,2	1,1	1,3	42
2-Personen-Haushalte	3,7	1,5	1,3	1,6	23
3-Personen-Haushalte	3,9	1,6	1,2	1,6	23
4-Personen-Haushalte	3,7	1,8	1,2	1,8	14
5-Personen-Haushalte und größere	3,0	1,8	1,3	1,6	12
Gebiet					
Ortsamt - Stadtteile					
Alt - 26er Ring, Friedrichstadt	4,1	1,5	1,2	1,6	33
Alt - Johannstadt	3,3	1,6	1,3	2,3	25
Neu - Äußere und Innere Neustadt	2,5	1,4	1,1	1,5	38
Neu/Pie - Leipziger Vorstadt, Pieschen	2,6	1,4	1,2	1,8	30
Pie - Kaditz, Mickten, Trachau	4,1	1,8	1,3	1,5	24
KI - OA Klotzsche und nördl. Ortschaften	3,6	1,6	1,2	1,7	19
Lo - OA Loschwitz und Schönfeld-Weißig	4,1	1,6	1,1	1,6	19
Bl - Blasewitz, Striesen	2,6	1,3	1,1	1,4	27
Bl - Tolkewitz, Seidnitz, Gruna	3,3	1,5	1,2	1,6	27
Leu - OA Leuben	3,1	1,6	1,1	1,5	18
Pro - Prohlis, Reick	2,8	1,2	1,1	1,4	30
Pro - Niedersedlitz, Leubnitz, Strehlen	4,0	1,7	1,4	1,5	17
PI - Südvorstadt, Zschertnitz	4,0	1,2	1,2	1,3	34
PI - Mockritz, Coschütz, Plauen	3,6	1,4	1,5	1,6	28
Co - Cotta, Löbtau, Naußlitz, Dölzschen	4,8	1,6	1,5	1,7	20
Co - Gorbitz	1,6	1,3	1,3	1,2	36
Co - Briesnitz und westl. Ortschaften	3,2	1,5	1,2	1,8	19

Frage 33/II	Nutzung der städtischen Wertstoffhöfe - Abgabe Sonstiges							
	Elektro- schrott	Möbel/ Sperr- müll	Schrott/ Metall	Ver- schie- denes	Bau- schutt	Batte- rien	Textilien	Biomüll
Angaben in Prozent								
insgesamt	50	17	10	9	8	2	2	2
Frauen	49	18	7	8	9	3	4	3
Männer	51	16	12	9	7	2		2
Lebensweise								
mit Partner	49	18	11	8	10	1	1	2
ledig ohne Partner	58	13	9	7	5	6		2
sonstige ohne Partner	42	20	2	17	4		9	7
Altersgruppe								
16 bis 24 Jahre	40	16	12		12	15		5
25 bis 34 Jahre	69	14		8	6	3		
35 bis 44 Jahre	52	20	5	10	9	2	1	1
45 bis 54 Jahre	51	14	12	7	12	2		3
55 bis 64 Jahre	52	12	14	10	9		1	1
65 bis 74 Jahre	45	20	16	7	2	2	6	2
75 Jahre und älter	29	31	6	3	8		15	8
Stellung im Erwerbsleben								
Erwerbstätige	57	14	8	10	9	2	0	1
Schüler, Auszubildende, Studenten	51	8	14	5	10	8		4
Arbeitslose/-suchende	46	9	11	10	11	6		6
Nichterwerbspersonen	43	24	13	5	4	1	6	3
Haushaltsnettoeinkommen								
bis 700 €	39	19		22		21		
bis 900 €	28	37	17	19				
bis 1100 €	61	11	4	4		5		15
bis 1250 €	59	9	10			9	6	8
bis 1500 €	49	11	5	11	9	5	10	
bis 1750 €	48	19	12	15	7			
bis 2000 €	45	20	18	8	2		5	3
bis 2500 €	50	21	7	8	10		1	2
über 2500 €	51	15	14	6	9	1	1	2
Haushaltsgröße								
1-Personen-Haushalte	50	21	2	10		5	7	5
2-Personen-Haushalte	49	16	15	8	7	2	2	2
3-Personen-Haushalte	51	15	9	11	9	2	1	2
4-Personen-Haushalte	48	16	12	12	9			3
5-Personen-Haushalte und größere	55	14			31			
Gebiet								
Ortsamt - Stadtteile								
Alt - 26er Ring, Friedrichstadt	48	38		5		9		
Alt - Johannstadt	16	34	22	22		6		
Neu - Äußere und Innere Neustadt	63	4		18	4	7	4	
Neu/Pie - Leipziger Vorstadt, Pieschen	45	25	3	13	11		3	
Pie - Kaditz, Mickten, Trachau	52	9	11	9	15	4		
KI - OA Klotzsche und nördl. Ortschaften	39	11	15		34			
Lo - OA Loschwitz und Schönfeld-Weißig	32	19	22	11	15			
Bl - Blasewitz, Striesen	76	9	5	4			6	
Bl - Tolkewitz, Seidnitz, Gruna	59	12	13	9	4	3		
Leu - OA Leuben	45	13	6	10	8	2	6	9
Pro - Prohlis, Reick	54	37						9
Pro - Niedersedlitz, Leubnitz, Strehlen	37	7	14	10	13	5		13
PI - Südvorstadt, Zschertnitz	65	11	7	3			8	6
PI - Mockritz, Coschütz, Plauen	61	19		9	11			
Co - Cotta, Löbtau, Naußlitz, Dölzschen	51	18	8	13	4		6	
Co - Gorbitz	49	27		16		8		
Co - Briesnitz und westl. Ortschaften	34	19	40		7			

Frage 34/I	Spielorte der Kinder - hauptsächlich					
	auf dem Spielplatz	auf den Rasenflä- chen am Haus	auf den Fuß- wegen/ Straßen	auf unbe- bauten Grund- stücken	im Park	woanders
Angaben in Prozent						
insgesamt	60	43	20	4	13	8
Frauen	62	41	18	3	12	9
Männer	58	46	21	4	14	8
Lebensweise						
mit Partner	58	46	19	4	11	8
ledig ohne Partner	59	41	24	4	21	10
sonstige ohne Partner	72	30	17	3	11	6
Altersgruppe						
16 bis 24 Jahre	53	41	21	5	23	11
25 bis 34 Jahre	56	47	22	6	23	12
35 bis 44 Jahre	51	50	23	3	12	11
45 bis 54 Jahre	60	48	23	4	8	7
55 bis 64 Jahre	66	43	18	3	9	4
65 bis 74 Jahre	69	37	15	3	5	5
75 Jahre und älter	67	34	8	1	8	6
Stellung im Erwerbsleben						
Erwerbstätige	55	49	23	4	14	9
Schüler, Auszubildende, Studenten	53	39	26	4	24	14
Arbeitslose/-suchende	62	38	22	7	15	6
Nichterwerbspersonen	68	37	13	2	8	6
Haushaltsnettoeinkommen						
bis 700 €	65	34	22	3	20	7
bis 900 €	76	30	17	7	9	9
bis 1100 €	75	33	9	1	16	3
bis 1250 €	65	37	17	7	10	9
bis 1500 €	61	42	24	4	19	8
bis 1750 €	67	42	19	1	9	7
bis 2000 €	63	40	18	5	11	7
bis 2500 €	65	42	16	4	13	8
über 2500 €	61	48	20	2	10	10
Haushaltsgröße						
1-Personen-Haushalte	66	36	18	4	18	7
2-Personen-Haushalte	65	40	17	3	12	7
3-Personen-Haushalte	54	47	27	5	10	9
4-Personen-Haushalte	50	55	21	4	15	12
5-Personen-Haushalte und größere	37	60	25	5	6	8
Gebiet						
Ortsamt - Stadtteile						
Alt - 26er Ring, Friedrichstadt	77	28	11	3	11	10
Alt - Johannstadt	78	32	15	3	8	12
Neu - Äußere und Innere Neustadt	58	36	21	7	32	10
Neu/Pie - Leipziger Vorstadt, Pieschen	44	37	34	10	18	10
Pie - Kaditz, Mickten, Trachau	65	45	11	2	6	9
KI - OA Klotzsche und nördl. Ortschaften	41	49	26	7	4	12
Lo - OA Loschwitz und Schönhof-Weißig	34	57	29	5	5	16
BI - Blasewitz, Striesen	61	46	12	3	26	5
BI - Tolkewitz, Seidnitz, Gruna	73	38	11	1	20	6
Leu - OA Leuben	58	49	21	2	6	11
Pro - Prohlis, Reick	89	31	16	2	3	7
Pro - Niedersedlitz, Leubnitz, Strehlen	50	48	27	2	7	6
PI - Südvorstadt, Zschertnitz	80	45	13		10	2
PI - Mockritz, Coschütz, Plauen	60	37	25	5	10	9
Co - Cotta, Löbtau, Naußlitz, Dölzschen	43	55	20	7	19	4
Co - Gorbitz	84	38	15		11	4
Co - Briesnitz und westl. Ortschaften	35	49	32	9	20	11

Frage 34/II	Spielorte der Kinder - mitunter					
	auf dem Spielplatz	auf den Rasenflä- chen am Haus	auf den Fuß- wegen/ Straßen	auf unbe- bauten Grund- stücken	im Park	woanders
Angaben in Prozent						
insgesamt	33	48	47	14	18	8
Frauen	32	49	45	13	16	8
Männer	33	47	49	14	19	9
Lebensweise						
mit Partner	33	47	46	13	18	8
ledig ohne Partner	33	46	55	20	21	10
sonstige ohne Partner	35	57	41	6	7	7
Altersgruppe						
16 bis 24 Jahre	34	50	60	20	26	6
25 bis 34 Jahre	33	38	49	18	28	10
35 bis 44 Jahre	39	43	46	19	25	12
45 bis 54 Jahre	30	50	51	7	14	9
55 bis 64 Jahre	30	52	44	9	6	6
65 bis 74 Jahre	31	57	44	4	4	5
75 Jahre und älter	34	54	40	2	9	7
Stellung im Erwerbsleben						
Erwerbstätige	34	43	49	15	21	9
Schüler, Auszubildende, Studenten	32	46	53	20	29	11
Arbeitslose/-suchende	36	61	58	13	13	11
Nichterwerbspersonen	31	54	41	7	10	6
Haushaltsnettoeinkommen						
bis 700 €	37	42	64	20	29	6
bis 900 €	23	70	38	16	6	20
bis 1100 €	40	52	56	15	7	1
bis 1250 €	35	43	43	11	11	19
bis 1500 €	30	50	43	10	9	9
bis 1750 €	25	52	46	16	15	6
bis 2000 €	33	49	47	15	17	10
bis 2500 €	27	55	47	11	15	7
über 2500 €	36	47	47	16	19	7
Haushaltsgröße						
1-Personen-Haushalte	34	50	48	13	13	8
2-Personen-Haushalte	29	51	46	11	14	6
3-Personen-Haushalte	38	46	47	14	24	10
4-Personen-Haushalte	35	40	48	17	20	16
5-Personen-Haushalte und größere	46	40	44	26	45	11
Gebiet						
Ortsamt - Stadtteile						
Alt - 26er Ring, Friedrichstadt	34	52	46	7	19	4
Alt - Johannstadt	40	64	41	10	12	13
Neu - Äußere und Innere Neustadt	34	37	38	13	25	14
Neu/Pie - Leipziger Vorstadt, Pieschen	45	41	40	20	25	9
Pie - Kaditz, Mickten, Trachau	31	45	61	11	9	12
KI - OA Klotzsche und nördl. Ortschaften	34	42	45	26	11	13
Lo - OA Loschwitz und Schönfeld-Weißig	30	33	60	8	12	12
BI - Blasewitz, Striesen	36	37	39	13	30	6
BI - Tolkewitz, Seidnitz, Gruna	30	55	39	5	15	9
Leu - OA Leuben	18	58	55	11	11	5
Pro - Prohlis, Reick	28	58	56	11	10	15
Pro - Niedersedlitz, Leubnitz, Strehlen	41	47	45	14	9	6
PI - Südvorstadt, Zschertnitz	28	58	34	12	19	6
PI - Mockritz, Coschütz, Plauen	29	57	55	16	24	3
Co - Cotta, Löbtau, Naußlitz, Dölzschen	38	40	47	27	29	7
Co - Gorbitz	23	58	61	12	10	3
Co - Briesnitz und westl. Ortschaften	46	35	56	13	22	9

Frage 34/III	sonstige Spielorte der Kinder							
	eigenes Grundstück	sonst. Grün-/Freiflächen	Schulgelände Freizeiteinricht.	an der Elbe	Sportplätze	Park-/Verkehrsflächen	Ruinen/Baugrundstücke	Müllbehälter
Angaben in Prozent								
insgesamt	40	15	14	13	11	3	2	2
Frauen	48	14	16	9	7	2	2	1
Männer	32	18	11	15	14	6	1	3
Lebensweise								
mit Partner	38	14	15	13	11	4	2	2
ledig ohne Partner	35	18	18	10	13	2	2	2
sonstige ohne Partner	63	11	5	13		5	4	
Altersgruppe								
16 bis 24 Jahre	26	24	10	8	17	10		5
25 bis 34 Jahre	39	16	18	14	8	3		2
35 bis 44 Jahre	41	19	12	15	8		3	1
45 bis 54 Jahre	45	16	16	5	12	2		4
55 bis 64 Jahre	58	10	3	10	9	6	4	
65 bis 74 Jahre	37	4	15	13	11	12	8	
75 Jahre und älter	49	17	17	10	8			
Stellung im Erwerbsleben								
Erwerbstätige	39	14	13	15	13	3	1	2
Schüler, Auszubildende, Studenten	23	24	22	11	6	7	4	3
Arbeitslose/-suchende	51	22	7	4	12			4
Nichterwerbspersonen	57	8	13	7	7	3	5	
Haushaltsnettoeinkommen								
bis 700 €	31	18	13		24		13	
bis 900 €	51		22	27				
bis 1100 €	100							
bis 1250 €	49	6		13	16	8	7	
bis 1500 €	56	10	5	4	16	5		4
bis 1750 €	50	12	14	5	4	9	6	
bis 2000 €	24	15	17	14	8	9	3	11
bis 2500 €	38	17	17	10	17			
über 2500 €	57	5	10	7	18	4		
Haushaltsgröße								
1-Personen-Haushalte	45	8	10	13	16	3	5	
2-Personen-Haushalte	34	15	13	15	13	4	2	3
3-Personen-Haushalte	56	8	11	13	8	4	1	
4-Personen-Haushalte	31	23	20	12	8	1		4
5-Personen-Haushalte und größere	37	22	31	5		5		
Gebiet								
Ortsamt - Stadtteile								
Alt - 26er Ring, Friedrichstadt	11	16		8	20	16	29	
Alt - Johannstadt	29	13		22	16	10		10
Neu - Äußere und Innere Neustadt	37	20	12	25		3		3
Neu/Pie - Leipziger Vorstadt, Pieschen	29	4	37	14	10		6	
Pie - Kaditz, Mickten, Trachau	46	4	13	38				
KI - OA Klotzsche und nördl. Ortschaften	40	34	12		15			
Lo - OA Loschwitz und Schönfeld-Weißig	30	29	11	18	10		3	
Bl - Blasewitz, Striesen	45	7	16	33				
Bl - Tolkewitz, Seidnitz, Gruna	68	4	10	4	14			
Leu - OA Leuben	28	12	22	30	9			
Pro - Prohlis, Reick	27		39		8	14		13
Pro - Niedersedlitz, Leubnitz, Strehlen	34	23	6		15	15	7	
PI - Südvorstadt, Zschertnitz	57	9	12		8	7	7	
PI - Mockritz, Coschütz, Plauen	56	7			31	6		
Co - Cotta, Löbtau, Naußlitz, Dölzschen	51	22	14		14			
Co - Gorbitz	50		27		23			
Co - Briesnitz und westl. Ortschaften	65	16	12		7			

Frage 35	Lebensmittel- und Einkauf von Waren des täglichen Bedarfs (WtB)			
	im Wohngebiet in Supermärkten	im Wohngebiet in kleineren Einzelhandels- geschäften	in Einkaufszentren außerhalb des Wohngebietes	auf Wochenmärkten
Angaben in Prozent				
insgesamt	76	17	37	14
Frauen	77	17	36	16
Männer	74	18	40	13
Lebensweise				
mit Partner	73	17	41	15
ledig ohne Partner	79	16	33	9
sonstige ohne Partner	84	21	26	19
Altersgruppe				
16 bis 24 Jahre	77	9	43	6
25 bis 34 Jahre	68	17	41	9
35 bis 44 Jahre	69	16	42	11
45 bis 54 Jahre	72	14	42	12
55 bis 64 Jahre	79	18	37	15
65 bis 74 Jahre	81	22	36	24
75 Jahre und älter	86	27	22	25
Stellung im Erwerbsleben				
Erwerbstätige	70	15	42	11
Schüler, Auszubildende, Studenten	76	16	37	5
Arbeitslose/-suchende	76	11	39	15
Nichterwerbspersonen	82	23	33	21
Haushaltsnettoeinkommen				
bis 700 €	80	13	28	14
bis 900 €	83	10	35	11
bis 1100 €	80	16	28	15
bis 1250 €	82	23	28	14
bis 1500 €	76	18	36	19
bis 1750 €	77	26	34	19
bis 2000 €	79	21	36	17
bis 2500 €	75	18	41	14
über 2500 €	69	13	45	11
Haushaltsgröße				
1-Personen-Haushalte	83	23	26	16
2-Personen-Haushalte	76	18	40	16
3-Personen-Haushalte	72	12	41	11
4-Personen-Haushalte	68	13	44	11
5-Personen-Haushalte und größere	70	22	47	11
Gebiet				
Ortsamt - Stadtteile				
Alt - 26er Ring, Friedrichstadt	65	17	45	27
Alt - Johannstadt	88	12	27	17
Neu - Äußere und Innere Neustadt	72	35	37	12
Neu/Pie - Leipziger Vorstadt, Pieschen	71	21	33	10
Pie - Kaditz, Mickten, Trachau	66	17	46	10
KI - OA Klotzsche und nördl. Ortschaften	65	17	51	11
Lo - OA Loschwitz und Schönhof-Weißig	58	20	53	11
Bl - Blasewitz, Striesen	89	23	16	17
Bl - Tolkewitz, Seidnitz, Gruna	83	17	35	11
Leu - OA Leuben	78	12	44	11
Pro - Prohlis, Reick	92	9	27	28
Pro - Niedersedlitz, Leubnitz, Strehlen	67	17	43	11
PI - Südvorstadt, Zschertnitz	78	17	46	19
PI - Mockritz, Coschütz, Plauen	75	16	34	18
Co - Cotta, Löbtau, Naußlitz, Dölzschen	74	18	39	11
Co - Gorbitz	95	10	17	10
Co - Briesnitz und westl. Ortschaften	75	14	41	10

Frage 36 und 37	Einkaufsart WtB		Einkaufsgewohnheiten Bekleidung	
	wöchentlicher Großeinkauf	mehrmaliges Einkaufen in jeder Woche	Boutiquen/ kleine Geschäfte	Kaufhäuser/ Großmärkte
Angaben in Prozent				
insgesamt	48	52	22	78
Frauen	48	52	24	76
Männer	49	51	19	81
Lebensweise				
mit Partner	53	47	21	79
ledig ohne Partner	45	55	27	73
sonstige ohne Partner	33	67	19	81
Altersgruppe				
16 bis 24 Jahre	54	46	31	69
25 bis 34 Jahre	59	41	28	72
35 bis 44 Jahre	60	40	25	75
45 bis 54 Jahre	58	42	22	78
55 bis 64 Jahre	42	58	16	84
65 bis 74 Jahre	34	66	13	87
75 Jahre und älter	29	71	17	83
Stellung im Erwerbsleben				
Erwerbstätige	61	39	26	74
Schüler, Auszubildende, Studenten	48	52	28	72
Arbeitslose/-suchende	42	58	13	87
Nichterwerbspersonen	35	65	17	83
Haushaltsnettoeinkommen				
bis 700 €	43	57	25	75
bis 900 €	33	67	15	85
bis 1100 €	37	63	21	79
bis 1250 €	37	63	20	80
bis 1500 €	39	61	21	79
bis 1750 €	47	53	22	78
bis 2000 €	46	54	21	79
bis 2500 €	52	48	17	83
über 2500 €	61	39	25	75
Haushaltsgröße				
1-Personen-Haushalte	35	65	21	79
2-Personen-Haushalte	48	52	20	80
3-Personen-Haushalte	58	42	23	77
4-Personen-Haushalte	61	39	24	76
5-Personen-Haushalte und größere	60	40	20	80
Gebiet				
Ortsamt - Stadtteile				
Alt - 26er Ring, Friedrichstadt	43	57	13	87
Alt - Johannstadt	40	60	20	80
Neu - Äußere und Innere Neustadt	51	49	31	69
Neu/Pie - Leipziger Vorstadt, Pieschen	41	59	28	72
Pie - Kaditz, Mickten, Trachau	59	41	21	79
KI - OA Klotzsche und nördl. Ortschaften	61	39	23	77
Lo - OA Loschwitz und Schönfeld-Weißig	62	38	29	71
Bl - Blasewitz, Striesen	44	56	27	73
Bl - Tolkewitz, Seidnitz, Gruna	49	51	17	83
Leu - OA Leuben	41	59	22	78
Pro - Prohlis, Reick	40	60	16	84
Pro - Niedersedlitz, Leubnitz, Strehlen	57	43	27	73
PI - Südvorstadt, Zschertnitz	45	55	16	84
PI - Mockritz, Coschütz, Plauen	53	47	25	75
Co - Cotta, Löbtau, Naußlitz, Dölzschen	41	59	13	87
Co - Gorbitz	32	68	19	81
Co - Briesnitz und westl. Ortschaften	57	43	21	79

Frage 38, 39 und 40	Monats- od. Jahreskarte ÖPNV		Umsteigehäufigkeit pro Fahrt			Fahrten in die Innenstadt, Häufigkeit pro Monat, Mittelwert
	vorhan- den	Benutzung ÖPNV pro Woche, Mittelwert	gar nicht	1 mal	2 mal und mehr	
Angaben in Prozent						
insgesamt	42	10,6	31	53	16	5,5
Frauen	45	10,4	30	53	16	4,9
Männer	37	10,6	32	54	15	5,9
Lebensweise						
mit Partner	37	9,9	33	51	15	5,1
ledig ohne Partner	50	12,3	28	54	18	7,2
sonstige ohne Partner	47	9,9	28	55	17	4,6
Altersgruppe						
16 bis 24 Jahre	63	13,4	30	52	18	8,0
25 bis 34 Jahre	36	10,9	37	52	11	6,3
35 bis 44 Jahre	36	11,3	36	49	15	5,5
45 bis 54 Jahre	39	10,4	36	47	17	5,1
55 bis 64 Jahre	46	9,5	31	54	15	5,5
65 bis 74 Jahre	37	8,7	27	58	15	3,9
75 Jahre und älter	41	8,0	20	61	19	3,2
Stellung im Erwerbsleben						
Erwerbstätige	35	11,0	37	49	14	5,8
Schüler, Auszubildende, Studenten	74	12,2	26	54	20	8,2
Arbeitslose/-suchende	41	9,1	26	52	22	5,3
Nichterwerbspersonen	40	9,3	26	60	15	4,2
Haushaltsnettoeinkommen						
bis 700 €	60	11,9	25	53	22	7,1
bis 900 €	51	11,8	29	49	22	4,8
bis 1100 €	42	11,8	32	54	14	5,8
bis 1250 €	40	10,8	31	57	12	4,2
bis 1500 €	45	10,6	28	53	19	5,6
bis 1750 €	37	9,6	31	59	10	4,4
bis 2000 €	37	10,1	34	54	12	5,1
bis 2500 €	35	11,3	28	58	13	4,9
über 2500 €	36	9,6	39	50	11	6,1
Haushaltsgröße						
1-Personen-Haushalte	46	10,7	29	53	17	6,0
2-Personen-Haushalte	38	9,4	32	54	14	5,0
3-Personen-Haushalte	43	11,3	30	52	17	5,6
4-Personen-Haushalte	41	10,9	31	53	16	6,1
5-Personen-Haushalte und größere	47	15,1	29	44	27	7,0
Gebiet						
Ortsamt - Stadtteile						
Alt - 26er Ring, Friedrichstadt	50	11,6	30	53	17	5,9
Alt - Johannstadt	51	11,5	26	59	14	6,5
Neu - Äußere und Innere Neustadt	37	10,1	44	41	15	6,1
Neu/Pie - Leipziger Vorstadt, Pieschen	48	12,4	27	63	10	7,0
Pie - Kaditz, Mickten, Trachau	39	10,7	30	52	18	4,8
KI - OA Klotzsche und nördl. Ortschaften	38	9,7	37	48	15	5,9
Lo - OA Loschwitz und Schönfeld-Weißig	34	9,9	22	48	30	4,4
BI - Blasewitz, Striesen	40	10,0	34	52	14	5,5
BI - Tolkewitz, Seidnitz, Gruna	41	10,3	29	59	13	4,5
Leu - OA Leuben	36	9,1	32	48	20	3,8
Pro - Prohlis, Reick	47	10,0	33	53	13	4,2
Pro - Niedersedlitz, Leubnitz, Strehlen	39	11,4	33	52	15	5,4
PI - Südvorstadt, Zschertnitz	52	10,1	26	56	18	5,8
PI - Mockritz, Coschütz, Plauen	39	11,4	24	53	23	6,9
Co - Cotta, Löbtau, Naußlitz, Dölzschen	38	10,0	34	57	9	6,0
Co - Gorbitz	55	11,8	35	56	9	5,9
Co - Briesnitz und westl. Ortschaften	31	9,6	31	40	29	5,3

Frage 41/I	Weg zur Arbeits- oder Ausbildungsstätte										
	nur zu Fuß	Fahrrad	Straßenbahn	Bus (DVB)	Bus (Regional)	S-Bahn/DB	Taxi	Motorrad u. ä.	Pkw-Mitfahrer	Pkw-Selbstfahrer	sonstige
Angaben in Prozent											
insgesamt	4	13	20	11	1	3	0	1	3	43	0
Frauen	5	11	24	13	1	2	0	0	5	36	0
Männer	3	14	16	8	1	3	0	2	2	50	1
Lebensweise											
mit Partner	4	12	19	9	1	2	0	1	4	47	1
ledig ohne Partner	5	15	23	15	2	4	0	2	3	30	0
sonstige ohne Partner	3	9	22	8	1	2	2	1	1	51	1
Altersgruppe											
16 bis 24 Jahre	4	17	26	22	2	3	0	2	5	19	0
25 bis 34 Jahre	3	18	19	9	0	2	0	2	3	42	1
35 bis 44 Jahre	5	13	16	7	1	3	0	1	2	51	0
45 bis 54 Jahre	3	7	20	10	1	2	0	1	3	52	0
55 bis 64 Jahre	4	5	26	11	1	3			3	46	
65 bis 74 Jahre
75 Jahre und älter
Stellung im Erwerbsleben											
Erwerbstätige	4	11	17	8	1	2	0	1	3	53	0
Schüler, Auszubildende, Studenten	5	17	28	23	3	4	0	2	4	13	1
Arbeitslose/-suchende
Nichterwerbspersonen
Haushaltsnettoeinkommen											
bis 700 €	6	17	29	19	2	1		2	3	20	0
bis 900 €	10	9	26	18	2	3		1	1	28	
bis 1100 €	2	9	17	14	1	3		3	4	48	
bis 1250 €		20	23	8	1	2	2		3	42	
bis 1500 €	4	13	20	12	1	1		2	2	45	
bis 1750 €	2	14	23	11	2	4		2	4	37	0
bis 2000 €	5	12	18	8	1	2	0	2	3	48	1
bis 2500 €	6	11	16	10	1	2	0	1	2	50	
über 2500 €	4	10	16	8	1	2	0	1	4	52	1
Haushaltsgröße											
1-Personen-Haushalte	5	14	23	11	1	2	1	2	1	40	0
2-Personen-Haushalte	4	12	20	10	1	2	0	1	5	45	1
3-Personen-Haushalte	5	11	19	11	2	4	0	2	3	43	0
4-Personen-Haushalte	4	15	17	10	1	2		1	3	46	1
5-Personen-Haushalte und größere	6	18	21	15	1	1	0	1	3	33	
Gebiet											
Ortsamt - Stadtteile											
Alt - 26er Ring, Friedrichstadt	7	8	29	13		6			1	36	
Alt - Johannstadt	8	9	33	14	1	2			5	29	
Neu - Äußere und Innere Neustadt	9	22	21	4	0	2		0	3	37	1
Neu/Pie - Leipziger Vorstadt, Pieschen	5	15	30	7		5	0	2	3	31	1
Pie - Kaditz, Mickten, Trachau	2	13	17	9	2	3		1	5	49	1
KI - OA Klotzsche und nördl. Ortschaften	7	9	19	8	2	5		1	3	45	
Lo - OA Loschwitz und Schönfeld-Weißig	5	7	11	15	3	0	1	1	5	49	2
BI - Blasewitz, Striesen	5	23	18	11	1	1	0	1	3	37	
BI - Tolkewitz, Seidnitz, Gruna	4	13	23	10	1	2		1	4	43	1
Leu - OA Leuben	4	9	18	7	0	5		2	2	52	0
Pro - Prohlis, Reick	4	13	25	16			2	0	3	38	
Pro - Niedersedlitz, Leubnitz, Strehlen	2	10	10	18	1	3	1	1	6	46	1
PI - Südvorstadt, Zschertnitz	6	13	20	15	2	3	1		2	38	0
PI - Mockritz, Coschütz, Plauen	1	14	17	11	2	2		1	3	48	
Co - Cotta, Löbtau, Naußlitz, Dölzschen	1	14	20	9	1	1	1	2	3	48	1
Co - Gorbitz	2	7	33	9	3	1		1	4	38	1
Co - Briesnitz und westl. Ortschaften	2	7	12	11	2	1	0	3	4	58	

Frage 41/II	Weg zum Einkaufen/Dienstleistungen										
	nur zu Fuß	Fahrrad	Straßenbahn	Bus (DVB)	Bus (Regional)	S-Bahn/DB	Taxi	Motorrad u. ä.	Pkw-Mitfahrer	Pkw-Selbstfahrer	sonstige
Angaben in Prozent											
insgesamt	7	10	16	8	1	1	1	0	11	45	0
Frauen	7	10	18	10	1	1	1	0	16	37	0
Männer	7	11	13	6	1	1	0	1	5	56	0
Lebensweise											
mit Partner	5	10	12	7	0	1	0	0	13	52	0
ledig ohne Partner	11	14	19	10	1	1	1	1	8	35	0
sonstige ohne Partner	11	8	27	14	1	1	2	0	6	31	
Altersgruppe											
16 bis 24 Jahre	4	16	18	11	0	1		1	18	31	0
25 bis 34 Jahre	6	13	11	4	0	1		1	8	55	0
35 bis 44 Jahre	6	12	9	6	1	1	0	1	7	58	
45 bis 54 Jahre	4	6	11	6	1	0	0	0	11	60	0
55 bis 64 Jahre	6	9	16	9	1	1	0	0	13	44	0
65 bis 74 Jahre	8	10	19	11	2	1	0	0	14	35	0
75 Jahre und älter	10	5	32	18	1	1	3	0	11	20	
Stellung im Erwerbsleben											
Erwerbstätige	5	9	9	4	0	0		0	9	62	0
Schüler, Auszubildende, Studenten	7	17	20	11	1	2		1	14	26	1
Arbeitslose/-suchende	6	15	18	10	1	1	0	0	11	37	
Nichterwerbspersonen	9	9	22	13	1	1	2	0	12	32	0
Haushaltsnettoeinkommen											
bis 700 €	15	10	27	11	1	2	2	1	11	20	
bis 900 €	13	9	26	16	3	0	2	1	9	22	
bis 1100 €	9	13	21	11	2	0		2	10	31	
bis 1250 €	7	10	17	10	0	0	1		5	50	
bis 1500 €	5	11	22	9	1	1	1	1	7	43	
bis 1750 €	7	13	16	9	1	1	1	0	12	38	
bis 2000 €	8	11	14	7	1	1	0		14	45	0
bis 2500 €	7	9	10	9	0	1	0	0	12	52	0
über 2500 €	4	9	9	4	0	0	0		11	61	1
Haushaltsgröße											
1-Personen-Haushalte	13	11	26	13	2	1	1	1	3	30	
2-Personen-Haushalte	5	9	14	8	1	1	0	0	15	47	0
3-Personen-Haushalte	7	8	11	5	1	1	0	0	11	55	
4-Personen-Haushalte	5	14	9	6	0	1	0	0	10	54	0
5-Personen-Haushalte und größere	1	19	9	9		0		1	11	49	
Gebiet											
Ortsamt - Stadtteile											
Alt - 26er Ring, Friedrichstadt	13	7	25	9	1	1	1		7	34	0
Alt - Johannstadt	10	6	22	12	1	1	0	0	12	35	1
Neu - Äußere und Innere Neustadt	11	18	16	2	1	0		1	11	40	1
Neu/Pie - Leipziger Vorstadt, Pieschen	9	14	17	10	0	1	0	0	9	39	0
Pie - Kaditz, Mickten, Trachau	4	7	12	10	1	1	1	0	12	52	0
KI - OA Klotzsche und nördl. Ortschaften	5	13	11	4	1	2		0	11	53	
Lo - OA Loschwitz und Schönfeld-Weißig	2	8	9	10	1		1	0	14	55	0
Bl - Blasewitz, Striesen	9	16	15	7	0	0	1	0	10	41	
Bl - Tolkewitz, Seidnitz, Gruna	6	13	16	10	0	1	1	1	13	40	
Leu - OA Leuben	5	14	10	5	1	1	1	1	11	53	
Pro - Prohlis, Reick	8	6	25	10	1	1			10	41	
Pro - Niedersiedlitz, Leubnitz, Strehlen	5	9	8	12	1	1		1	14	49	
PI - Südvorstadt, Zschertnitz	9	8	22	12	2	0	1	0	9	37	
PI - Mockritz, Coschütz, Plauen	2	9	15	12	1	0	1		9	50	
Co - Cotta, Löbtau, Naußlitz, Dölzschen	7	10	16	6	0	0	1	1	10	49	
Co - Gorbitz	13	3	30	8	1	1	1		9	33	1
Co - Briesnitz und westl. Ortschaften	3	5	6	6	1	1	0	1	14	62	

Frage 41/III	Wege in der Freizeit										
	nur zu Fuß	Fahrrad	Straßenbahn	Bus (DVB)	Bus (Regional)	S-Bahn/DB	Taxi	Motorrad u. ä.	Pkw-Mitfahrer	Pkw-Selbstfahrer	sonstige
Angaben in Prozent											
insgesamt	4	18	16	10	2	5	1	1	11	32	0
Frauen	4	16	18	11	3	5	1	0	16	25	0
Männer	4	19	15	9	2	5	1	1	4	40	0
Lebensweise											
mit Partner	4	17	14	8	1	4	1	1	12	37	0
ledig ohne Partner	4	21	19	13	3	7	1	1	6	24	1
sonstige ohne Partner	5	11	23	16	5	6	2	1	9	23	1
Altersgruppe											
16 bis 24 Jahre	3	20	21	14	1	6	1	2	11	22	1
25 bis 34 Jahre	4	26	13	8	1	5	1	2	7	34	0
35 bis 44 Jahre	2	23	13	7	2	6	1	1	8	37	0
45 bis 54 Jahre	3	15	13	8	1	3	0	1	14	42	0
55 bis 64 Jahre	3	14	15	10	2	4	1	0	13	38	0
65 bis 74 Jahre	6	13	18	12	3	5	1	0	13	28	1
75 Jahre und älter	6	5	29	19	5	6	3		13	14	0
Stellung im Erwerbsleben											
Erwerbstätige	2	21	12	7	1	4	1	1	9	42	0
Schüler, Auszubildende, Studenten	2	23	21	14	2	7	1	1	10	17	1
Arbeitslose/-suchende	5	20	18	13	3	7		0	10	24	0
Nichterwerbspersonen	5	11	20	14	4	6	2	0	13	25	0
Haushaltsnettoeinkommen											
bis 700 €		12	27	17	4	8	1	3	12	15	0
bis 900 €	5	12	22	20	6	9	1	1	6	18	
bis 1100 €	9	15	19	12	3	5	1	1	7	28	1
bis 1250 €	8	20	19	12	4	5	2		5	26	
bis 1500 €	2	17	18	12	2	6	2	1	9	30	1
bis 1750 €	2	19	17	11	2	5	2	1	12	28	0
bis 2000 €	7	16	15	9	2	4	1	1	12	33	0
bis 2500 €	3	18	13	9	2	5	1	1	12	37	0
über 2500 €	3	19	12	7	1	4	1	1	12	41	0
Haushaltsgröße											
1-Personen-Haushalte	5	16	23	15	4	7	2	1	5	21	1
2-Personen-Haushalte	4	16	15	9	2	4	1	1	14	34	0
3-Personen-Haushalte	3	20	14	9	1	5	1	1	10	37	0
4-Personen-Haushalte	3	20	12	7	2	5	1	1	9	39	0
5-Personen-Haushalte und größere	7	25	13	10	1	6		1	10	28	
Gebiet											
Ortsamt - Stadtteile											
Alt - 26er Ring, Friedrichstadt	4	15	24	10	3	5	1	0	8	30	
Alt - Johannstadt	9	12	20	12	3	5	1	0	11	26	
Neu - Äußere und Innere Neustadt	8	28	18	3	1	6	0	0	11	24	1
Neu/Pie - Leipziger Vorstadt, Pieschen	5	22	19	8	2	7	1	1	6	29	0
Pie - Kaditz, Mickten, Trachau	4	19	11	8	2	6	2	2	13	33	1
KI - OA Klotzsche und nördl. Ortschaften	5	18	12	8	2	5	2	1	13	34	
Lo - OA Loschwitz und Schönfeld-Weißig	3	18	11	9	2	3	1	1	14	37	0
BI - Blasewitz, Striesen	3	23	17	11	2	4	1	2	8	28	0
BI - Tolkewitz, Seidnitz, Gruna	3	18	17	11	2	5	1	0	13	29	0
Leu - OA Leuben	3	19	15	6	2	5	1	1	12	37	1
Pro - Prohlis, Reick	2	15	17	13	2	5	1	0	12	33	
Pro - Niedersedlitz, Leubnitz, Strehlen	4	17	12	13	2	4	1	1	14	31	0
PI - Südvorstadt, Zschertnitz	2	12	22	16	3	7	1		8	29	1
PI - Mockritz, Coschütz, Plauen	2	12	15	12	3	5	1	1	9	41	
Co - Cotta, Löbtau, Naußlitz, Dölzschen	1	15	17	11	4	5	2	1	8	36	0
Co - Gorbitz	4	11	25	13	4	5	1	1	10	29	0
Co - Briesnitz und westl. Ortschaften	3	17	10	12	2	4	0	1	9	40	1

Frage 41/IV	Weg in die Innenstadt (26er Ring)										
	nur zu Fuß	Fahrrad	Straßenbahn	Bus (DVB)	Bus (Regional)	S-Bahn/DB	Taxi	Motorrad u. ä.	Pkw-Mitfahrer	Pkw-Selbstfahrer	sonstige
Angaben in Prozent											
insgesamt	3	9	39	9	1	2	0	1	6	30	0
Frauen	3	7	43	10	1	2	1	0	10	24	0
Männer	4	10	34	8	1	2	0	1	3	38	0
Lebensweise											
mit Partner	3	7	36	9	1	2	0	0	7	34	0
ledig ohne Partner	2	15	40	9	1	2	1	1	5	24	1
sonstige ohne Partner	3	5	51	12	1	2	0	0	3	21	0
Altersgruppe											
16 bis 24 Jahre		16	42	9	1	2		2	8	19	1
25 bis 34 Jahre	2	14	32	5	0	0	1	1	6	37	0
35 bis 44 Jahre	2	10	33	7	1	3	0	1	4	39	0
45 bis 54 Jahre	2	3	34	9	1	2	0		6	42	0
55 bis 64 Jahre	3	4	40	11	1	2	0	0	8	29	
65 bis 74 Jahre	6	5	45	12	1	2	0	0	8	21	
75 Jahre und älter	4	3	56	15	2	0	3		6	10	0
Stellung im Erwerbsleben											
Erwerbstätige	2	9	32	7	1	2	0	0	5	42	0
Schüler, Auszubildende, Studenten	2	16	46	10	1	2	1	1	6	14	1
Arbeitslose/-suchende	4	9	39	13	1	3	0	0	8	22	
Nichterwerbspersonen	5	5	46	13	1	1	1	1	7	21	0
Haushaltsnettoeinkommen											
bis 700 €	7	11	45	12	0	1	1	2	7	16	
bis 900 €	5	7	48	11	2	2	1	1	5	19	
bis 1100 €	5	10	40	11	2	1		3	6	22	
bis 1250 €		11	46	7	1	1	0		3	31	
bis 1500 €	1	9	45	10	1	3	0	0	5	25	1
bis 1750 €	4	6	39	12	1	3	1	2	8	23	
bis 2000 €	5	8	41	9	1	1	1	0	6	28	0
bis 2500 €	5	7	35	10	0	2	0	0	8	32	0
über 2500 €	1	7	32	7	0	2	0	0	7	42	0
Haushaltsgröße											
1-Personen-Haushalte	4	9	47	11	1	1	1	1	3	22	0
2-Personen-Haushalte	4	7	38	9	1	2	0	0	9	29	0
3-Personen-Haushalte	1	8	36	10	0	2	0	0	6	36	0
4-Personen-Haushalte	2	11	30	7	1	2	1	1	4	40	1
5-Personen-Haushalte und größere		15	33	12	1	2	1	1	7	29	
Gebiet											
Ortsamt - Stadtteile											
Alt - 26er Ring, Friedrichstadt	29	13	31	8	0	1	1		2	14	
Alt - Johannstadt	4	8	43	19	2	0	0		6	18	
Neu - Äußere und Innere Neustadt	4	22	43	1	1	0	1	0	4	22	1
Neu/Pie - Leipziger Vorstadt, Pieschen	3	14	47	5	0	3	0		5	22	1
Pie - Kaditz, Mickten, Trachau	1	6	40	6	0	3	1	0	9	34	
KI - OA Klotzsche und nördl. Ortschaften		2	34	5	1	10	1	0	8	40	
Lo - OA Loschwitz und Schönfeld-Weißig		4	27	9	2	0	0	1	12	44	1
BI - Blasewitz, Striesen	1	15	48	4	0	0	1	1	5	25	0
BI - Tolkewitz, Seidnitz, Gruna		9	49	3	0	1		1	7	29	
Leu - OA Leuben	1	2	38	4	1	3	0	1	9	43	
Pro - Prohlis, Reick	1	5	42	14	0	1		0	5	30	1
Pro - Niedersedlitz, Leubnitz, Strehlen	0	6	25	23	2	3	1	1	8	30	1
PI - Südvorstadt, Zschertnitz	6	11	49	12	2	0	1		2	17	
PI - Mockritz, Coschütz, Plauen	2	8	30	18	1	1	0	1	5	35	
Co - Cotta, Löbtau, Naußlitz, Dölzschen	1	9	40	11	1	0	0	1	4	32	
Co - Gorbitz		4	53	5	1	1	1	1	7	27	0
Co - Briesnitz und westl. Ortschaften	1	4	17	17	1	3	0	1	7	48	

Frage 42	Interesse für das kommunalpolitische Geschehen in Dresden					
	sehr stark (1)	stark (2)	mittel (3)	schwach (4)	überhaupt nicht (5)	Mittelwert
Angaben in Prozent						
insgesamt	10	30	45	12	2	2,7
Frauen	9	29	47	13	2	2,7
Männer	12	33	41	11	2	2,6
Lebensweise						
mit Partner	12	31	44	10	2	2,6
ledig ohne Partner	7	27	45	18	3	2,8
sonstige ohne Partner	10	30	46	12	2	2,7
Altersgruppe						
16 bis 24 Jahre	3	19	42	30	5	3,1
25 bis 34 Jahre	6	25	50	17	2	2,8
35 bis 44 Jahre	10	31	47	11	1	2,6
45 bis 54 Jahre	12	34	44	8	2	2,6
55 bis 64 Jahre	13	35	44	6	1	2,5
65 bis 74 Jahre	14	37	41	6	2	2,4
75 Jahre und älter	11	33	39	14	3	2,6
Stellung im Erwerbsleben						
Erwerbstätige	10	31	46	12	1	2,6
Schüler, Auszubildende, Studenten	6	22	42	27	3	3,0
Arbeitslose/-suchende	8	26	49	12	5	2,8
Nichterwerbspersonen	12	33	44	8	2	2,5
Haushaltsnettoeinkommen						
bis 700 €	7	27	49	12	5	2,8
bis 900 €	8	25	50	16	2	2,8
bis 1100 €	7	26	51	13	3	2,8
bis 1250 €	10	34	44	10	2	2,6
bis 1500 €	9	27	49	12	3	2,7
bis 1750 €	14	32	43	9	2	2,5
bis 2000 €	13	33	41	9	3	2,6
bis 2500 €	11	33	44	11	1	2,6
über 2500 €	11	33	43	10	2	2,6
Haushaltsgröße						
1-Personen-Haushalte	9	32	45	13	2	2,7
2-Personen-Haushalte	12	31	44	10	3	2,6
3-Personen-Haushalte	9	26	47	15	3	2,8
4-Personen-Haushalte	10	31	45	13	1	2,7
5-Personen-Haushalte und größere	15	30	39	15	1	2,6
Gebiet						
Ortsamt - Stadtteile						
Alt - 26er Ring, Friedrichstadt	12	26	50	8	3	2,6
Alt - Johannstadt	9	31	45	12	3	2,7
Neu - Äußere und Innere Neustadt	10	26	44	17	3	2,8
Neu/Pie - Leipziger Vorstadt, Pieschen	10	29	44	14	2	2,7
Pie - Kaditz, Mickten, Trachau	10	27	48	12	3	2,7
KI - OA Klotzsche und nördl. Ortschaften	11	25	43	20	1	2,8
Lo - OA Loschwitz und Schönfeld-Weißig	9	41	39	9	2	2,5
Bl - Blasewitz, Striesen	14	31	40	11	3	2,6
Bl - Tolkewitz, Seidnitz, Gruna	7	38	44	10	2	2,6
Leu - OA Leuben	13	23	54	9	2	2,6
Pro - Prohlis, Reick	9	27	53	8	3	2,7
Pro - Niedersedlitz, Leubnitz, Strehlen	9	32	44	13	2	2,7
PI - Südvorstadt, Zschertnitz	8	30	46	13	3	2,7
PI - Mockritz, Coschütz, Plauen	12	37	38	12	1	2,5
Co - Cotta, Löbtau, Naußlitz, Dölzschen	10	30	45	12	2	2,7
Co - Gorbitz	14	23	44	17	3	2,7
Co - Briesnitz und westl. Ortschaften	9	34	42	14	2	2,7

Frage 43/I	Haupt-Informationsquelle zum Geschehen in Dresden					
	Dresdner Amtsblatt	Plakate	Regional- fernsehen	regionale Radio- sender	Bildzeitung	Dresdner Morgen- post
Angaben in Prozent						
insgesamt	9	7	29	41	5	11
Frauen	9	8	33	43	5	11
Männer	8	7	25	37	5	11
Lebensweise						
mit Partner	8	6	28	41	5	11
ledig ohne Partner	9	13	25	35	5	10
sonstige ohne Partner	9	6	41	48	7	12
Altersgruppe						
16 bis 24 Jahre	7	17	21	37	4	17
25 bis 34 Jahre	8	6	16	34	5	8
35 bis 44 Jahre	8	9	22	36	4	11
45 bis 54 Jahre	12	6	30	40	4	13
55 bis 64 Jahre	9	6	33	43	5	12
65 bis 74 Jahre	8	4	39	49	9	9
75 Jahre und älter	7	2	45	40	5	11
Stellung im Erwerbsleben						
Erwerbstätige	9	7	23	36	5	10
Schüler, Auszubildende, Studenten	8	20	18	31	5	12
Arbeitslose/-suchende	13	6	33	51	5	18
Nichterwerbspersonen	8	5	38	46	6	10
Haushaltsnettoeinkommen						
bis 700 €	14	12	28	32	2	17
bis 900 €	10	17	48	54		13
bis 1100 €	5	9	31	46	10	14
bis 1250 €	12	7	42	52	9	8
bis 1500 €	9	6	37	42	5	13
bis 1750 €	10	5	35	48	4	12
bis 2000 €	8	5	30	48	6	13
bis 2500 €	7	5	26	38	6	8
über 2500 €	7	5	20	32	3	7
Haushaltsgröße						
1-Personen-Haushalte	11	8	35	43	5	11
2-Personen-Haushalte	8	6	32	44	6	10
3-Personen-Haushalte	7	8	24	38	5	12
4-Personen-Haushalte	10	8	18	35	3	9
5-Personen-Haushalte und größere	10	4	8	23	4	13
Gebiet						
Ortsamt - Stadtteile						
Alt - 26er Ring, Friedrichstadt	9	6	38	46	7	9
Alt - Johannstadt	7	10	33	38	9	13
Neu - Äußere und Innere Neustadt	8	11	22	33	5	11
Neu/Pie - Leipziger Vorstadt, Pieschen	10	11	26	48	6	10
Pie - Kaditz, Mickten, Trachau	7	8	34	46	3	12
KI - OA Klotzsche und nördl. Ortschaften	10	9	22	36	4	9
Lo - OA Loschwitz und Schönfeld-Weißig	13	6	21	39	4	7
Bl - Blasewitz, Striesen	6	7	26	36	6	7
Bl - Tolkewitz, Seidnitz, Gruna	7	6	33	47	6	13
Leu - OA Leuben	6	6	26	43	4	8
Pro - Prohlis, Reick	12	11	41	49	5	15
Pro - Niedersedlitz, Leubnitz, Strehlen	6	5	26	36	5	9
PI - Südvorstadt, Zschertnitz	7	5	36	36	6	12
PI - Mockritz, Coschütz, Plauen	7	9	29	37	2	4
Co - Cotta, Löbtau, Naußlitz, Dölzschen	7	6	28	45	4	17
Co - Gorbitz	12	10	38	42	6	21
Co - Briesnitz und westl. Ortschaften	14	5	26	33	7	10

Frage 43/II	Haupt-Informationsquelle zum Geschehen in Dresden					
	Dresdner Neueste Nach- richten	Sächsi- sche Zeitung	Illustrierte/ Stadt- magazine	Stadtteil- zeitungen	wöchentl. kostenl. Anzeigen- zeitungen	andere
Angaben in Prozent						
insgesamt	20	54	12	18	25	5
Frauen	21	53	12	18	28	4
Männer	20	57	11	17	21	6
Lebensweise						
mit Partner	21	57	11	17	24	4
ledig ohne Partner	18	50	15	16	18	10
sonstige ohne Partner	19	48	11	23	37	4
Altersgruppe						
16 bis 24 Jahre	17	44	16	11	14	12
25 bis 34 Jahre	14	53	15	12	15	11
35 bis 44 Jahre	15	56	11	17	24	5
45 bis 54 Jahre	17	61	8	17	23	3
55 bis 64 Jahre	25	56	10	17	29	3
65 bis 74 Jahre	27	53	13	23	33	2
75 Jahre und älter	29	51	15	22	32	2
Stellung im Erwerbsleben						
Erwerbstätige	17	58	11	15	19	6
Schüler, Auszubildende, Studenten	21	50	20	14	14	12
Arbeitslose/-suchende	15	50	9	23	34	4
Nichterwerbspersonen	25	52	12	20	32	3
Haushaltsnettoeinkommen						
bis 700 €	13	39	13	18	22	11
bis 900 €	25	46	14	31	46	
bis 1100 €	19	46	16	18	35	5
bis 1250 €	18	45	10	28	39	5
bis 1500 €	18	49	14	20	30	5
bis 1750 €	20	51	12	23	32	5
bis 2000 €	20	59	12	21	26	3
bis 2500 €	22	57	13	17	22	4
über 2500 €	21	65	10	12	15	6
Haushaltsgröße						
1-Personen-Haushalte	19	47	12	20	30	7
2-Personen-Haushalte	21	57	13	19	26	4
3-Personen-Haushalte	14	58	10	13	20	5
4-Personen-Haushalte	20	58	12	14	17	6
5-Personen-Haushalte und größere	32	48	7	14	14	8
Gebiet						
Ortsamt - Stadtteile						
Alt - 26er Ring, Friedrichstadt	19	49	13	8	33	5
Alt - Johannstadt	21	52	11	13	29	6
Neu - Äußere und Innere Neustadt	21	51	20	23	16	8
Neu/Pie - Leipziger Vorstadt, Pieschen	19	54	16	21	23	7
Pie - Kaditz, Mickten, Trachau	13	60	9	28	27	5
KI - OA Klotzsche und nördl. Ortschaften	23	51	10	14	24	6
Lo - OA Loschwitz und Schönfeld-Weißig	29	50	15	26	16	7
Bl - Blasewitz, Striesen	22	61	15	10	22	6
Bl - Tolkewitz, Seidnitz, Gruna	17	53	9	14	29	4
Leu - OA Leuben	23	57	8	21	24	2
Pro - Prohlis, Reick	14	49	11	21	34	3
Pro - Niedersedlitz, Leubnitz, Strehlen	17	50	11	12	20	4
PI - Südvorstadt, Zschertnitz	21	54	13	21	28	7
PI - Mockritz, Coschütz, Plauen	20	64	11	14	27	7
Co - Cotta, Löbtau, Naußlitz, Dölzschen	20	55	12	25	27	8
Co - Gorbitz	19	52	10	17	23	3
Co - Briesnitz und westl. Ortschaften	18	59	8	13	21	5

Frage 43/III	Neben-Informationsquelle zum Geschehen in Dresden					
	Dresdner Amtsblatt	Plakate	Regional- fernsehen	regionale Radio- sender	Bildzeitung	Dresdner Morgen- post
Angaben in Prozent						
insgesamt	22	22	21	19	3	5
Frauen	20	21	20	17	3	4
Männer	25	22	23	21	3	6
Lebensweise						
mit Partner	24	22	22	19	2	5
ledig ohne Partner	21	28	22	22	5	8
sonstige ohne Partner	15	15	17	13	2	3
Altersgruppe						
16 bis 24 Jahre	23	31	24	31	7	7
25 bis 34 Jahre	22	36	22	20	5	7
35 bis 44 Jahre	28	26	22	21	2	6
45 bis 54 Jahre	25	22	25	19	2	5
55 bis 64 Jahre	23	17	20	17	1	4
65 bis 74 Jahre	20	13	21	17	2	4
75 Jahre und älter	12	10	12	13	2	2
Stellung im Erwerbsleben						
Erwerbstätige	25	25	23	21	3	6
Schüler, Auszubildende, Studenten	22	33	23	32	4	2
Arbeitslose/-suchende	27	21	20	13	4	10
Nichterwerbspersonen	19	15	19	14	2	4
Haushaltsnettoeinkommen						
bis 700 €	21	26	22	24	2	5
bis 900 €	15	18	19	16	5	8
bis 1100 €	17	22	24	16	2	4
bis 1250 €	8	19	20	7	2	8
bis 1500 €	23	20	15	17	3	3
bis 1750 €	24	20	26	18	4	7
bis 2000 €	28	23	22	16	5	6
bis 2500 €	27	22	23	21	3	5
über 2500 €	24	27	25	24	1	5
Haushaltsgröße						
1-Personen-Haushalte	15	20	19	16	3	5
2-Personen-Haushalte	24	20	21	17	2	5
3-Personen-Haushalte	25	26	23	22	4	7
4-Personen-Haushalte	28	30	23	22	3	4
5-Personen-Haushalte und größere	34	37	22	40	2	2
Gebiet						
Ortsamt - Stadtteile						
Alt - 26er Ring, Friedrichstadt	15	17	17	14	6	7
Alt - Johannstadt	20	19	25	19	1	7
Neu - Äußere und Innere Neustadt	19	24	18	17	1	3
Neu/Pie - Leipziger Vorstadt, Pieschen	25	31	19	16	4	9
Pie - Kaditz, Mickten, Trachau	20	26	16	9	4	5
KI - OA Klotzsche und nördl. Ortschaften	28	22	25	26	5	4
Lo - OA Loschwitz und Schönfeld-Weißig	22	17	17	17	4	5
Bl - Blasewitz, Striesen	16	23	19	20	0	4
Bl - Tolkewitz, Seidnitz, Gruna	22	22	24	18	2	5
Leu - OA Leuben	22	24	28	21	3	7
Pro - Prohlis, Reick	18	14	21	14	3	7
Pro - Niedersedlitz, Leubnitz, Strehlen	24	25	25	24	2	5
PI - Südvorstadt, Zschertnitz	18	20	17	21	3	6
PI - Mockritz, Coschütz, Plauen	26	23	23	22	3	4
Co - Cotta, Löbtau, Naußlitz, Dölzschen	28	22	21	14	4	4
Co - Gorbitz	24	20	21	21	3	7
Co - Briesnitz und westl. Ortschaften	32	24	14	27	3	4

Frage 43/IV	Neben-Informationsquelle zum Geschehen in Dresden					
	Dresdner Neueste Nach- richten	Sächsi- sche Zeitung	Illustrierte/ Stadt- magazine	Stadtteil- zeitungen	wöchentl. kostenl. Anzeigen- zeitungen	andere
Angaben in Prozent						
insgesamt	5	8	13	18	23	4
Frauen	5	7	12	17	22	4
Männer	5	7	13	20	25	5
Lebensweise						
mit Partner	5	7	12	20	25	4
ledig ohne Partner	8	11	17	19	20	6
sonstige ohne Partner	2	5	8	11	18	2
Altersgruppe						
16 bis 24 Jahre	11	15	18	15	22	8
25 bis 34 Jahre	10	15	18	20	25	7
35 bis 44 Jahre	5	12	17	22	23	7
45 bis 54 Jahre	4	4	8	18	22	3
55 bis 64 Jahre	2	4	8	20	26	2
65 bis 74 Jahre	1	2	11	20	24	2
75 Jahre und älter	1	1	7	9	21	2
Stellung im Erwerbsleben						
Erwerbstätige	6	9	12	21	25	5
Schüler, Auszubildende, Studenten	9	16	17	16	17	11
Arbeitslose/-suchende	6	8	13	22	23	6
Nichterwerbspersonen	3	3	11	16	22	2
Haushaltsnettoeinkommen						
bis 700 €	10	13	15	17	18	6
bis 900 €	5	5	14	12	17	1
bis 1100 €	6	9	11	16	25	2
bis 1250 €	8	11	12	11	24	4
bis 1500 €	6	13	11	18	26	3
bis 1750 €	7	8	14	23	23	2
bis 2000 €	5	6	12	20	24	4
bis 2500 €	4	7	12	22	28	5
über 2500 €	4	6	14	21	28	5
Haushaltsgröße						
1-Personen-Haushalte	6	7	13	15	19	3
2-Personen-Haushalte	4	6	11	20	26	3
3-Personen-Haushalte	5	11	14	19	23	4
4-Personen-Haushalte	4	9	13	23	21	9
5-Personen-Haushalte und größere	9	13	22	22	19	4
Gebiet						
Ortsamt - Stadtteile						
Alt - 26er Ring, Friedrichstadt	5	8	12	9	16	3
Alt - Johannstadt	5	7	11	14	19	4
Neu - Äußere und Innere Neustadt	6	12	12	22	22	5
Neu/Pie - Leipziger Vorstadt, Pieschen	9	10	15	21	22	5
Pie - Kaditz, Mickten, Trachau	5	6	13	26	26	5
KI - OA Klotzsche und nördl. Ortschaften	5	6	11	23	24	6
Lo - OA Loschwitz und Schönfeld-Weißig	3	6	11	20	24	4
Bl - Blasewitz, Striesen	6	5	14	15	18	4
Bl - Tolkewitz, Seidnitz, Gruna	5	8	12	18	31	5
Leu - OA Leuben	4	4	12	22	24	4
Pro - Prohlis, Reick	3	10	12	14	23	5
Pro - Niedersedlitz, Leubnitz, Strehlen	5	10	11	16	23	4
PI - Südvorstadt, Zschertnitz	4	4	13	19	18	2
PI - Mockritz, Coschütz, Plauen	4	8	17	25	22	4
Co - Cotta, Löbtau, Naußlitz, Dölzschen	6	12	15	21	25	3
Co - Gorbitz	6	3	8	18	27	5
Co - Briesnitz und westl. Ortschaften	5	7	12	13	18	5

Frage 44/I und 45	Vorhandensein	<i>falls Computer vorhanden:</i>	Wunsch vorhanden,
	eines Computers im Haushalt	regelmäßige Nutzung von Online-Diensten	Angelegenheiten mit der Stadtverwaltung elektronisch abzuwickeln
Angaben in Prozent			
insgesamt	63	59	34
Frauen	58	55	30
Männer	69	63	38
Lebensweise			
mit Partner	68	58	34
ledig ohne Partner	71	69	47
sonstige ohne Partner	33	40	14
Altersgruppe			
16 bis 24 Jahre	86	71	58
25 bis 34 Jahre	88	80	67
35 bis 44 Jahre	85	68	50
45 bis 54 Jahre	79	57	31
55 bis 64 Jahre	53	36	12
65 bis 74 Jahre	33	29	5
75 Jahre und älter	8	14	0
Stellung im Erwerbsleben			
Erwerbstätige	81	66	45
Schüler, Auszubildende, Studenten	94	77	68
Arbeitslose/-suchende	65	47	28
Nichterwerbspersonen	32	35	9
Haushaltsnettoeinkommen			
bis 700 €	61	62	43
bis 900 €	32	54	22
bis 1100 €	45	49	25
bis 1250 €	47	53	31
bis 1500 €	56	56	29
bis 1750 €	54	52	26
bis 2000 €	56	52	26
bis 2500 €	68	54	29
über 2500 €	88	68	48
Haushaltsgröße			
1-Personen-Haushalte	40	57	28
2-Personen-Haushalte	58	52	25
3-Personen-Haushalte	86	67	48
4-Personen-Haushalte	95	68	56
5-Personen-Haushalte und größere	93	75	53
Gebiet			
Ortsamt - Stadtteile			
Alt - 26er Ring, Friedrichstadt	44	47	21
Alt - Johannstadt	53	45	27
Neu - Äußere und Innere Neustadt	75	71	46
Neu/Pie - Leipziger Vorstadt, Pieschen	72	69	42
Pie - Kaditz, Mickten, Trachau	65	63	47
KI - OA Klotzsche und nördl. Ortschaften	76	68	41
Lo - OA Loschwitz und Schönhof-Weißig	69	62	36
Bl - Blasewitz, Striesen	61	68	36
Bl - Tolkewitz, Seidnitz, Gruna	56	50	24
Leu - OA Leuben	58	49	25
Pro - Prohlis, Reick	61	46	23
Pro - Niedersedlitz, Leubnitz, Strehlen	71	57	35
PI - Südvorstadt, Zschertnitz	57	56	28
PI - Mockritz, Coschütz, Plauen	68	63	41
Co - Cotta, Löbtau, Naußlitz, Dölzschen	63	71	38
Co - Gorbitz	56	56	30
Co - Briesnitz und westl. Ortschaften	70	55	40

Frage 44/II	Zweck der Nutzung von Online-Diensten			
	lokale Information über www.dresden.de	lokale Information über andere	zur regionalen Information (Dresdner Umland)	zur überregionalen, nationalen und international. Inf.
Angaben in Prozent				
insgesamt	31	48	21	83
Frauen	32	48	19	81
Männer	31	47	23	87
Lebensweise				
mit Partner	33	47	21	83
ledig ohne Partner	27	45	18	87
sonstige ohne Partner	37	50	26	78
Altersgruppe				
16 bis 24 Jahre	29	43	19	92
25 bis 34 Jahre	34	51	20	86
35 bis 44 Jahre	33	46	22	83
45 bis 54 Jahre	29	45	22	79
55 bis 64 Jahre	36	49	22	74
65 bis 74 Jahre	37	47	16	78
75 Jahre und älter
Stellung im Erwerbsleben				
Erwerbstätige	32	45	22	83
Schüler, Auszubildende, Studenten	30	50	16	90
Arbeitslose/-suchende	38	57	25	74
Nichterwerbspersonen	31	54	16	80
Haushaltsnettoeinkommen				
bis 700 €	33	53	29	85
bis 900 €	20	36	5	91
bis 1100 €	52	31	27	83
bis 1250 €	31	60	4	67
bis 1500 €	33	43	17	71
bis 1750 €	31	49	34	84
bis 2000 €	31	48	21	86
bis 2500 €	36	55	21	78
über 2500 €	29	44	20	88
Haushaltsgröße				
1-Personen-Haushalte	37	49	29	84
2-Personen-Haushalte	31	47	20	81
3-Personen-Haushalte	29	49	22	85
4-Personen-Haushalte	26	46	14	87
5-Personen-Haushalte und größere	39	54	24	85
Gebiet				
Ortsamt - Stadtteile				
Alt - 26er Ring, Friedrichstadt	35	44	25	89
Alt - Johannstadt	47	40	16	80
Neu - Äußere und Innere Neustadt	35	58	22	86
Neu/Pie - Leipziger Vorstadt, Pieschen	38	41	15	83
Pie - Kaditz, Mickten, Trachau	24	49	24	81
KI - OA Klotzsche und nördl. Ortschaften	35	41	21	86
Lo - OA Loschwitz und Schönhof-Weißig	28	48	26	82
Bl - Blasewitz, Striesen	25	37	27	88
Bl - Tolkewitz, Seidnitz, Gruna	34	50	21	82
Leu - OA Leuben	27	61	27	79
Pro - Prohlis, Reick	30	55	13	82
Pro - Niedersedlitz, Leubnitz, Strehlen	39	57	22	77
PI - Südvorstadt, Zschertnitz	36	39	22	80
PI - Mockritz, Coschütz, Plauen	29	50	18	89
Co - Cotta, Löbtau, Naußlitz, Dölzschen	23	51	20	82
Co - Gorbitz	32	47	12	85
Co - Briesnitz und westl. Ortschaften	18	38	15	91

Frage 46/I	gewünschter Einsatz für: Straßenbahn und Bus					S-Bahn /DB				
	bedeu- tend mehr	etwas mehr	genau so wie bisher	etwas weni- ger	viel weni- ger/ kaum	bedeu- tend mehr	etwas mehr	genau so wie bisher	etwas weni- ger	viel weni- ger/ kaum
Angaben in Prozent										
insgesamt	24	31	41	3	2	16	26	53	2	2
Frauen	22	34	40	2	1	16	26	55	2	1
Männer	24	29	42	3	3	17	25	53	2	3
Lebensweise										
mit Partner	23	31	41	3	2	16	25	55	2	2
ledig ohne Partner	26	33	37	2	1	20	28	48	2	2
sonstige ohne Partner	18	34	43	3	2	11	26	58	3	2
Altersgruppe										
16 bis 24 Jahre	26	34	38	1	1	20	27	49	3	2
25 bis 34 Jahre	23	28	44	3	2	15	23	57	3	2
35 bis 44 Jahre	23	30	40	5	2	17	29	49	2	2
45 bis 54 Jahre	24	28	43	3	2	15	25	56	2	2
55 bis 64 Jahre	23	37	40	1	0	19	28	51	2	1
65 bis 74 Jahre	23	30	44	1	2	11	24	63	1	2
75 Jahre und älter	20	38	38	2	2	14	23	62		
Stellung im Erwerbsleben										
Erwerbstätige	23	29	42	4	2	15	26	54	2	2
Schüler, Auszubildende, Studenten	31	34	33	1	1	24	25	48	2	1
Arbeitslose/-suchende	25	35	37	4		23	17	57	3	
Nichterwerbspersonen	21	36	41	1	1	14	27	56	2	1
Haushaltsnettoeinkommen										
bis 700 €	25	34	36	3	2	23	22	52		2
bis 900 €	19	47	32		2	25	33	39		3
bis 1100 €	25	26	43	5	2	11	22	62	2	2
bis 1250 €	23	38	37	1		11	24	58	4	2
bis 1500 €	29	34	33	3		19	23	51	6	1
bis 1750 €	25	24	47	2	1	13	30	56		1
bis 2000 €	19	34	44	2	1	12	23	61	3	1
bis 2500 €	18	36	43	2	2	16	25	55		4
über 2500 €	20	31	44	3	2	14	30	53	1	1
Haushaltsgröße										
1-Personen-Haushalte	23	32	40	4	1	17	26	52	2	2
2-Personen-Haushalte	22	32	43	2	2	15	25	56	2	2
3-Personen-Haushalte	22	31	42	3	2	14	31	51	2	2
4-Personen-Haushalte	27	29	39	3	2	16	27	53	2	2
5-Personen-Haushalte und größere	40	31	25		4	28	23	46		3
Gebiet										
Ortsamt - Stadtteile										
Alt - 26er Ring, Friedrichstadt	20	30	47	1	2	18	26	53	3	
Alt - Johannstadt	22	36	38	5		13	28	52	4	3
Neu - Äußere und Innere Neustadt	23	29	42	6	1	15	30	51	4	
Neu/Pie - Leipziger Vorstadt, Pieschen	30	29	35	4	1	18	27	51	2	3
Pie - Kaditz, Mickten, Trachau	19	38	38	1	4	17	23	53	1	5
KI - OA Klotzsche und nördl. Ortschaften	29	23	45	1	2	24	26	47	1	3
Lo - OA Loschwitz und Schönfeld-Weißig	26	34	34	4	2	12	21	62	2	3
Bl - Blasewitz, Striesen	26	35	36	2	1	17	31	48	3	1
Bl - Tolkewitz, Seidnitz, Gruna	20	23	51	3	2	12	24	61	3	1
Leu - OA Leuben	18	30	47	2	2	10	29	59		3
Pro - Prohlis, Reick	20	29	49	2	1	12	24	61	1	1
Pro - Niedersedlitz, Leubnitz, Strehlen	26	38	30	4	3	23	28	48	1	
PI - Südvorstadt, Zschertnitz	17	32	48	3	1	19	26	53	1	1
PI - Mockritz, Coschütz, Plauen	23	33	42	1	3	14	29	52	1	3
Co - Cotta, Löbtau, Naußlitz, Dölzschen	26	38	34	1	1	16	23	58	2	1
Co - Gorbitz	23	28	45	3		19	25	52	3	
Co - Briesnitz und westl. Ortschaften	35	29	29	2	4	24	24	45	1	5

Frage 46/II	privater Kfz-Verkehr					ruhender Verkehr				
	bedeu- tend mehr	etwas mehr	genau so wie bisher	etwas weni- ger	viel weni- ger/ kaum	bedeu- tend mehr	etwas mehr	genau so wie bisher	etwas weni- ger	viel weni- ger/ kaum
Angaben in Prozent										
insgesamt	35	30	23	7	5	28	29	33	5	4
Frauen	33	30	25	7	4	27	30	34	5	4
Männer	37	30	21	7	5	30	28	32	5	4
Lebensweise										
mit Partner	38	31	21	6	4	30	30	32	4	4
ledig ohne Partner	30	25	28	9	8	23	27	38	8	4
sonstige ohne Partner	29	38	24	5	4	26	27	34	8	4
Altersgruppe										
16 bis 24 Jahre	32	24	29	8	8	21	28	41	7	3
25 bis 34 Jahre	34	30	23	8	5	21	27	38	7	7
35 bis 44 Jahre	34	27	23	9	6	26	24	40	5	5
45 bis 54 Jahre	44	30	18	6	1	30	37	26	5	2
55 bis 64 Jahre	35	34	23	6	3	34	34	26	3	4
65 bis 74 Jahre	37	34	20	5	3	44	33	20	2	1
75 Jahre und älter	25	31	37	3	4	42	24	30	2	2
Stellung im Erwerbsleben										
Erwerbstätige	38	31	21	6	4	27	29	36	5	4
Schüler, Auszubildende, Studenten	28	25	27	11	9	20	25	40	7	9
Arbeitslose/-suchende	34	27	22	12	5	23	35	31	8	4
Nichterwerbspersonen	32	32	26	6	3	36	31	26	3	3
Haushaltsnettoeinkommen										
bis 700 €	31	19	31	14	5	17	28	43	10	1
bis 900 €	44	23	33			26	31	31	2	10
bis 1100 €	43	27	12	8	10	39	19	25	6	11
bis 1250 €	31	25	29	8	7	28	27	41	4	
bis 1500 €	31	32	21	9	8	31	22	37	4	6
bis 1750 €	36	27	25	9	4	28	35	30	3	4
bis 2000 €	32	30	28	7	4	30	32	32	3	3
bis 2500 €	32	35	24	5	4	32	30	30	5	4
über 2500 €	38	33	20	7	2	28	33	30	6	3
Haushaltsgröße										
1-Personen-Haushalte	32	27	23	10	8	28	28	35	4	5
2-Personen-Haushalte	37	32	22	6	3	32	30	29	4	4
3-Personen-Haushalte	37	31	22	8	3	27	26	37	6	4
4-Personen-Haushalte	31	32	25	6	6	21	33	35	6	6
5-Personen-Haushalte und größere	23	23	34	12	10	17	30	45	5	3
Gebiet										
Ortsamt - Stadtteile										
Alt - 26er Ring, Friedrichstadt	37	27	26	7	3	40	37	18	3	3
Alt - Johannstadt	41	27	19	12		28	30	32	6	4
Neu - Äußere und Innere Neustadt	32	19	26	14	8	31	22	34	8	5
Neu/Pie - Leipziger Vorstadt, Pieschen	34	29	16	12	9	28	28	31	4	10
Pie - Kaditz, Mickten, Trachau	30	35	24	6	5	27	29	34	6	5
KI - OA Klotzsche und nördl. Ortschaften	32	32	27	6	3	26	23	39	5	7
Lo - OA Loschwitz und Schönfeld-Weißig	40	31	22	3	5	31	30	31	4	3
BI - Blasewitz, Striesen	40	24	21	7	8	22	31	33	7	7
BI - Tolkewitz, Seidnitz, Gruna	29	37	24	5	5	26	33	35	5	
Leu - OA Leuben	41	33	19	5	2	30	26	36	5	4
Pro - Prohlis, Reick	33	23	37	5	2	24	27	45	3	
Pro - Niedersedlitz, Leubnitz, Strehlen	42	30	19	5	4	31	25	33	7	4
PI - Südvorstadt, Zschertnitz	24	36	23	8	8	42	26	30	1	1
PI - Mockritz, Coschütz, Plauen	34	35	26	3	2	34	28	30	7	1
Co - Cotta, Löbtau, Naußlitz, Dölzschen	33	29	25	8	5	20	28	42	3	6
Co - Gorbitz	32	28	29	9	2	19	31	34	12	4
Co - Briesnitz und westl. Ortschaften	39	34	17	6	3	23	47	25	4	2

Frage 46/III	Verkehrsberuhigung/Tempo 30 in Wohngebieten					Wirtschaftsverkehr				
	bedeu- tend mehr	etwas mehr	genau so wie bisher	etwas weni- ger	viel weni- ger/ kaum	bedeu- tend mehr	etwas mehr	genau so wie bisher	etwas weni- ger	viel weni- ger/ kaum
Angaben in Prozent										
insgesamt	24	22	37	10	7	18	20	46	10	5
Frauen	25	24	38	7	6	19	19	48	9	5
Männer	22	20	36	13	10	18	20	45	11	5
Lebensweise										
mit Partner	23	22	37	9	8	20	19	46	10	5
ledig ohne Partner	22	20	38	13	7	17	21	49	8	5
sonstige ohne Partner	31	26	32	7	4	13	21	47	14	5
Altersgruppe										
16 bis 24 Jahre	15	21	41	14	9	12	24	52	9	3
25 bis 34 Jahre	20	22	42	8	9	23	22	41	9	5
35 bis 44 Jahre	25	18	37	13	6	19	17	49	8	6
45 bis 54 Jahre	19	21	41	9	9	22	20	43	9	5
55 bis 64 Jahre	26	27	33	8	6	16	12	49	15	7
65 bis 74 Jahre	33	24	34	3	6	15	11	53	16	6
75 Jahre und älter	28	29	33	3	6	18	7	55	18	3
Stellung im Erwerbsleben										
Erwerbstätige	19	19	41	12	8	19	20	46	10	5
Schüler, Auszubildende, Studenten	18	19	44	10	10	15	23	50	8	4
Arbeitslose/-suchende	30	23	30	12	5	23	19	41	12	5
Nichterwerbspersonen	29	28	33	5	6	17	15	48	13	8
Haushaltsnettoeinkommen										
bis 700 €	14	28	43	8	6	19	17	45	12	8
bis 900 €	26	24	30	10	10	16	17	58	4	4
bis 1100 €	27	22	32	8	11	23	14	41	12	9
bis 1250 €	31	28	30	9	3	23	20	46	7	4
bis 1500 €	32	16	38	10	5	18	25	43	8	7
bis 1750 €	27	25	31	8	9	14	19	48	16	4
bis 2000 €	26	24	34	10	6	15	18	51	10	6
bis 2500 €	21	20	42	11	6	19	19	44	12	5
über 2500 €	17	22	41	11	9	21	20	47	8	5
Haushaltsgröße										
1-Personen-Haushalte	24	25	37	8	5	15	18	49	12	6
2-Personen-Haushalte	24	22	37	10	7	19	20	45	11	5
3-Personen-Haushalte	20	19	43	10	9	21	23	45	8	4
4-Personen-Haushalte	25	20	37	9	9	18	18	48	10	5
5-Personen-Haushalte und größere	29	26	30	10	5	16	8	58	13	6
Gebiet										
Ortsamt - Stadtteile										
Alt - 26er Ring, Friedrichstadt	27	24	39	6	4	14	23	46	12	6
Alt - Johannstadt	21	23	39	10	6	21	20	36	15	8
Neu - Äußere und Innere Neustadt	28	20	34	13	4	11	22	52	9	6
Neu/Pie - Leipziger Vorstadt, Pieschen	29	21	33	8	9	15	28	45	5	8
Pie - Kaditz, Mickten, Trachau	21	26	34	13	6	24	18	40	14	5
KI - OA Klotzsche und nördl. Ortschaften	24	20	35	13	10	22	24	42	9	3
Lo - OA Loschwitz und Schönfeld-Weißig	25	16	39	8	11	26	10	53	6	4
Bl - Blasewitz, Striesen	29	24	34	5	8	16	26	38	12	9
Bl - Tolkewitz, Seidnitz, Gruna	23	22	38	11	5	12	18	54	15	1
Leu - OA Leuben	21	21	37	12	10	21	13	48	11	7
Pro - Prohlis, Reick	20	25	40	9	6	18	16	55	9	3
Pro - Niedersedlitz, Leubnitz, Strehlen	23	25	38	7	6	16	16	50	12	6
PI - Südvorstadt, Zschertnitz	23	24	35	11	7	19	13	54	9	4
PI - Mockritz, Coschütz, Plauen	19	20	40	13	9	18	25	47	7	4
Co - Cotta, Löbtau, Naußlitz, Dölzschen	25	23	36	8	7	19	21	42	14	4
Co - Gorbitz	18	25	39	12	6	21	23	41	8	8
Co - Briesnitz und westl. Ortschaften	25	12	44	10	9	23	20	46	8	3

Frage 46/IV	Fußgänger					Fahrradverkehr				
	bedeu- tend mehr	etwas mehr	genau so wie bisher	etwas weni- ger	viel weni- ger/ kaum	bedeu- tend mehr	etwas mehr	genau so wie bisher	etwas weni- ger	viel weni- ger/ kaum
Angaben in Prozent										
insgesamt	24	31	42	1	1	45	31	19	3	2
Frauen	25	34	40	1	1	46	30	19	3	1
Männer	22	29	45	2	2	44	31	20	4	2
Lebensweise										
mit Partner	23	31	44	1	1	43	32	19	4	2
ledig ohne Partner	24	32	41	1	2	49	28	18	4	1
sonstige ohne Partner	32	31	35		2	43	30	26	0	0
Altersgruppe										
16 bis 24 Jahre	21	32	45	2	1	44	33	18	5	0
25 bis 34 Jahre	22	27	48	1	1	53	29	15	2	1
35 bis 44 Jahre	23	27	47	2	1	48	29	16	4	3
45 bis 54 Jahre	17	33	47	2	1	40	34	22	2	3
55 bis 64 Jahre	21	38	40	1	1	38	33	24	3	2
65 bis 74 Jahre	33	31	35		1	42	30	21	4	2
75 Jahre und älter	42	37	20		2	37	36	21	3	2
Stellung im Erwerbsleben										
Erwerbstätige	17	31	49	1	1	43	33	19	3	2
Schüler, Auszubildende, Studenten	25	30	44	1	1	48	31	18	2	
Arbeitslose/-suchende	27	31	42	1		47	26	22	4	1
Nichterwerbspersonen	34	34	31	1	1	44	28	22	4	2
Haushaltsnettoeinkommen										
bis 700 €	27	28	43		2	39	31	24	5	2
bis 900 €	37	28	31	2	3	64	20	16		
bis 1100 €	32	28	38		2	61	17	18	3	
bis 1250 €	23	30	44		3	51	28	18		3
bis 1500 €	29	32	37		2	43	31	22	4	1
bis 1750 €	23	31	45	1	1	41	34	19	4	2
bis 2000 €	25	31	42	2	0	42	34	19	2	3
bis 2500 €	24	36	38	0	1	48	32	16	3	1
über 2500 €	17	30	50	2	1	43	32	19	4	2
Haushaltsgröße										
1-Personen-Haushalte	31	33	33	0	3	49	30	18	3	1
2-Personen-Haushalte	23	32	43	1	1	41	32	21	4	2
3-Personen-Haushalte	17	30	50	2	1	43	31	21	3	2
4-Personen-Haushalte	23	28	46	2	0	48	29	17	4	2
5-Personen-Haushalte und größere	32	29	36	3		59	25	12	2	1
Gebiet										
Ortsamt - Stadtteile										
Alt - 26er Ring, Friedrichstadt	30	30	39	1		41	29	25	3	2
Alt - Johannstadt	20	37	41	1	2	44	33	17	2	3
Neu - Äußere und Innere Neustadt	32	23	46			55	28	12	4	1
Neu/Pie - Leipziger Vorstadt, Pieschen	30	26	42	1	1	48	26	20	2	4
Pie - Kaditz, Mickten, Trachau	24	27	44		6	45	32	16	4	3
KI - OA Klotzsche und nördl. Ortschaften	19	31	47	1	3	39	32	20	5	4
Lo - OA Loschwitz und Schönfeld-Weißig	28	31	39	3		42	29	22	6	0
Bl - Blasewitz, Striesen	32	29	38	1	0	58	29	12	2	
Bl - Tolkewitz, Seidnitz, Gruna	23	33	42	2	1	46	28	22	2	1
Leu - OA Leuben	18	31	46	4	1	37	36	19	7	1
Pro - Prohlis, Reick	20	33	46		2	34	35	28	3	1
Pro - Niedersedlitz, Leubnitz, Strehlen	16	38	42	2	2	47	33	17	1	2
PI - Südvorstadt, Zschertnitz	29	31	38		1	46	28	21	2	2
PI - Mockritz, Coschütz, Plauen	22	23	53	2		41	30	22	6	2
Co - Cotta, Löbtau, Naußlitz, Dölzschen	24	35	40	1		48	25	21	4	2
Co - Gorbitz	26	38	34		2	41	32	22	2	3
Co - Briesnitz und westl. Ortschaften	14	41	45			37	40	22	1	1

Frage 46/V	behindertengerechte Verkehrsbedingungen					Vorrangschaltung für Bus und Bahn an Ampeln				
	bedeutend mehr	etwas mehr	genau so wie bisher	etwas weniger	viel weniger/kaum	bedeutend mehr	etwas mehr	genau so wie bisher	etwas weniger	viel weniger/kaum
Angaben in Prozent										
insgesamt	31	37	30	1	1	14	12	35	19	20
Frauen	35	39	24	1	1	14	15	37	19	15
Männer	26	34	37	1	1	14	9	33	20	25
Lebensweise										
mit Partner	29	38	30	1	1	12	11	34	21	21
ledig ohne Partner	36	33	30	1	1	21	13	32	17	17
sonstige ohne Partner	33	38	27	1	1	17	14	41	14	14
Altersgruppe										
16 bis 24 Jahre	32	36	30	1	1	17	14	40	11	17
25 bis 34 Jahre	31	39	29	1	1	12	13	34	20	21
35 bis 44 Jahre	32	33	33	1	1	12	12	31	22	24
45 bis 54 Jahre	28	40	29	2	1	10	11	36	20	23
55 bis 64 Jahre	32	37	29	1	1	16	11	33	22	18
65 bis 74 Jahre	26	41	31	1	2	12	10	43	19	15
75 Jahre und älter	38	30	29	1	2	22	17	39	11	11
Stellung im Erwerbsleben										
Erwerbstätige	27	38	33	1	1	11	9	33	22	24
Schüler, Auszubildende, Studenten	35	35	28	1	1	21	17	36	12	15
Arbeitslose/-suchende	36	31	30	3		22	10	32	18	18
Nichterwerbspersonen	33	39	26	0	1	15	14	38	19	14
Haushaltsnettoeinkommen										
bis 700 €	39	31	29		1	28	19	28	10	15
bis 900 €	49	26	22	3		30	16	35	6	13
bis 1100 €	45	36	19			30	11	24	11	23
bis 1250 €	23	43	34			14	10	38	16	22
bis 1500 €	47	26	25	1	1	12	15	29	26	19
bis 1750 €	30	50	18	1	1	10	16	34	21	20
bis 2000 €	30	37	30	1	2	15	9	34	26	17
bis 2500 €	29	38	30	2	1	11	11	39	19	20
über 2500 €	22	39	37	1	1	9	10	35	23	23
Haushaltsgröße										
1-Personen-Haushalte	36	33	30	1	1	22	15	32	14	17
2-Personen-Haushalte	29	39	29	2	1	13	10	34	22	21
3-Personen-Haushalte	29	36	32	1	2	9	13	38	21	20
4-Personen-Haushalte	32	35	31	1	1	15	9	35	19	23
5-Personen-Haushalte und größere	21	43	35		1	18	16	35	14	17
Gebiet										
Ortsamt - Stadtteile										
Alt - 26er Ring, Friedrichstadt	36	37	24	2	1	17	12	34	21	17
Alt - Johannstadt	23	43	32		3	11	15	31	22	21
Neu - Äußere und Innere Neustadt	35	37	27	1	1	21	16	37	14	12
Neu/Pie - Leipziger Vorstadt, Pieschen	34	40	24	1	1	18	12	38	18	14
Pie - Kaditz, Mickten, Trachau	31	27	39	2	2	12	17	34	25	13
KI - OA Klotzsche und nördl. Ortschaften	27	34	37	1	1	15	17	33	16	18
Lo - OA Loschwitz und Schönfeld-Weißig	28	34	37	1		12	14	33	14	26
Bl - Blasewitz, Striesen	37	34	25	3	1	14	11	36	18	21
Bl - Tolkewitz, Seidnitz, Gruna	30	35	36			9	10	29	25	26
Leu - OA Leuben	32	40	25	2	1	5	7	38	24	26
Pro - Prohlis, Reick	28	45	26	1		18	9	37	20	15
Pro - Niedersedlitz, Leubnitz, Strehlen	28	43	27	2	1	16	8	33	25	18
PI - Südvorstadt, Zschertnitz	36	32	30	1	1	15	14	33	18	19
PI - Mockritz, Coschütz, Plauen	26	36	36	1	1	7	11	32	26	24
Co - Cotta, Löbtau, Naußlitz, Dölzschen	37	37	25	1	1	19	9	36	10	26
Co - Gorbitz	31	40	25		4	24	12	39	12	13
Co - Briesnitz und westl. Ortschaften	26	33	39		3	19	9	34	20	17

Frage 46/VI	Gewünschter Einsatz für ...									
	Stra- ßen- bahn u. Bus	S- Bahn/ DB	priva- ter Kfz- Ver- kehr	ruhen- der Ver- kehr	Verk.- beruhi- gung/ T. 30	Wirt- schafts- verkehr	Fuß- gänger	Fahr- radver- kehr	behin- derten- ger. Bed.	Bus u. Bahn Vor- rang
Mittelwerte (von "bedeutend mehr als bisher"=1bis "viel weniger/kaum"=5)										
insgesamt	2,3	2,5	2,2	2,3	2,6	2,6	2,2	1,9	2,0	3,2
Frauen	2,3	2,5	2,2	2,3	2,4	2,6	2,2	1,8	1,9	3,1
Männer	2,3	2,5	2,1	2,3	2,7	2,7	2,3	1,9	2,2	3,3
Lebensweise										
mit Partner	2,3	2,5	2,1	2,2	2,6	2,6	2,3	1,9	2,1	3,3
ledig ohne Partner	2,2	2,4	2,4	2,4	2,6	2,6	2,2	1,8	2,0	3,0
sonstige ohne Partner	2,4	2,6	2,2	2,4	2,3	2,8	2,1	1,8	2,0	2,9
Altersgruppe										
16 bis 24 Jahre	2,2	2,4	2,4	2,4	2,8	2,7	2,3	1,9	2,0	3,0
25 bis 34 Jahre	2,3	2,5	2,2	2,5	2,6	2,5	2,3	1,7	2,0	3,2
35 bis 44 Jahre	2,3	2,4	2,3	2,4	2,6	2,6	2,3	1,9	2,1	3,3
45 bis 54 Jahre	2,3	2,5	1,9	2,1	2,7	2,5	2,4	1,9	2,1	3,3
55 bis 64 Jahre	2,2	2,4	2,1	2,1	2,4	2,8	2,2	2,0	2,0	3,1
65 bis 74 Jahre	2,3	2,6	2,0	1,8	2,3	2,9	2,1	1,9	2,1	3,2
75 Jahre und älter	2,3	2,5	2,3	2,0	2,3	2,8	1,8	2,0	2,0	2,7
Stellung im Erwerbsleben										
Erwerbstätige	2,3	2,5	2,1	2,3	2,7	2,6	2,4	1,9	2,1	3,4
Schüler, Auszubildende, Studenten	2,1	2,3	2,5	2,6	2,7	2,6	2,2	1,7	2,0	2,8
Arbeitslose/-suchende	2,2	2,4	2,3	2,3	2,4	2,6	2,2	1,8	2,0	3,0
Nichterwerbspersonen	2,3	2,5	2,2	2,1	2,3	2,8	2,0	1,9	2,0	3,0
Haushaltsnettoeinkommen										
bis 700 €	2,2	2,4	2,4	2,5	2,6	2,7	2,2	2,0	1,9	2,7
bis 900 €	2,2	2,2	1,9	2,4	2,5	2,6	2,1	1,5	1,8	2,6
bis 1100 €	2,3	2,6	2,2	2,3	2,5	2,7	2,1	1,6	1,7	2,9
bis 1250 €	2,2	2,6	2,4	2,2	2,3	2,5	2,3	1,8	2,1	3,2
bis 1500 €	2,1	2,5	2,3	2,3	2,4	2,6	2,1	1,9	1,8	3,3
bis 1750 €	2,3	2,5	2,2	2,2	2,5	2,8	2,2	1,9	1,9	3,2
bis 2000 €	2,3	2,6	2,2	2,2	2,5	2,7	2,2	1,9	2,1	3,2
bis 2500 €	2,4	2,5	2,1	2,2	2,6	2,6	2,2	1,8	2,1	3,3
über 2500 €	2,4	2,5	2,0	2,2	2,7	2,6	2,4	1,9	2,2	3,4
Haushaltsgröße										
1-Personen-Haushalte	2,3	2,5	2,3	2,3	2,4	2,8	2,1	1,8	2,0	2,9
2-Personen-Haushalte	2,3	2,5	2,1	2,2	2,6	2,6	2,2	1,9	2,1	3,3
3-Personen-Haushalte	2,3	2,5	2,1	2,3	2,7	2,5	2,4	1,9	2,1	3,3
4-Personen-Haushalte	2,2	2,5	2,3	2,4	2,6	2,6	2,3	1,8	2,1	3,3
5-Personen-Haushalte und größere	2,0	2,3	2,6	2,5	2,4	2,9	2,1	1,6	2,2	3,0
Gebiet										
Ortsamt - Stadtteile										
Alt - 26er Ring, Friedrichstadt	2,4	2,4	2,1	1,9	2,4	2,7	2,1	2,0	2,0	3,1
Alt - Johannstadt	2,2	2,6	2,0	2,3	2,6	2,7	2,3	1,9	2,2	3,3
Neu - Äußere und Innere Neustadt	2,3	2,4	2,5	2,3	2,5	2,8	2,1	1,7	2,0	2,8
Neu/Pie - Leipziger Vorstadt, Pieschen	2,2	2,4	2,3	2,4	2,5	2,6	2,2	1,9	1,9	3,0
Pie - Kaditz, Mickten, Trachau	2,3	2,5	2,2	2,3	2,6	2,6	2,4	1,9	2,2	3,1
KI - OA Klotzsche und nördl. Ortschaften	2,2	2,3	2,2	2,4	2,7	2,5	2,4	2,0	2,1	3,0
Lo - OA Loschwitz und Schönfeld-Weißig	2,2	2,6	2,0	2,2	2,6	2,5	2,2	1,9	2,1	3,3
BI - Blasewitz, Striesen	2,2	2,4	2,2	2,5	2,4	2,7	2,1	1,6	2,0	3,2
BI - Tolkewitz, Seidnitz, Gruna	2,4	2,6	2,2	2,2	2,5	2,8	2,3	1,8	2,1	3,5
Leu - OA Leuben	2,4	2,6	1,9	2,3	2,7	2,7	2,4	2,0	2,0	3,6
Pro - Prohlis, Reick	2,3	2,5	2,2	2,3	2,6	2,6	2,3	2,0	2,0	3,0
Pro - Niedersedlitz, Leubnitz, Strehlen	2,2	2,3	2,0	2,3	2,5	2,8	2,3	1,8	2,1	3,2
PI - Südvorstadt, Zschertnitz	2,4	2,4	2,4	1,9	2,5	2,7	2,1	1,9	2,0	3,1
PI - Mockritz, Coschütz, Plauen	2,3	2,5	2,0	2,1	2,7	2,5	2,4	2,0	2,2	3,5
Co - Cotta, Löbtau, Naußlitz, Dölzschen	2,1	2,5	2,2	2,5	2,5	2,6	2,2	1,9	1,9	3,2
Co - Gorbitz	2,3	2,4	2,2	2,5	2,6	2,6	2,1	1,9	2,0	2,8
Co - Briesnitz und westl. Ortschaften	2,1	2,4	2,0	2,2	2,7	2,5	2,3	1,9	2,2	3,1

Frage 47/I	persönliche wirtschaftliche Lage - heute					
Angaben in Prozent	sehr gut	gut	teils/teils	schlecht	sehr schlecht	das kann ich nicht beurteilen
insgesamt	4	46	37	9	3	2
Frauen	3	46	36	9	3	1
Männer	4	46	36	8	3	2
Lebensweise						
mit Partner	4	49	37	7	2	1
ledig ohne Partner	3	39	33	14	6	4
sonstige ohne Partner	2	43	40	9	4	1
Altersgruppe						
16 bis 24 Jahre	4	34	35	15	6	6
25 bis 34 Jahre	7	48	30	11	3	1
35 bis 44 Jahre	6	42	36	10	4	1
45 bis 54 Jahre	2	42	39	10	5	0
55 bis 64 Jahre	2	44	44	7	2	1
65 bis 74 Jahre	2	56	36	4	1	2
75 Jahre und älter	3	60	32	2	1	2
Stellung im Erwerbsleben						
Erwerbstätige	5	53	34	7	1	1
Schüler, Auszubildende, Studenten	4	36	36	12	7	5
Arbeitslose/-suchende		10	38	32	18	1
Nichterwerbspersonen	2	49	39	5	3	2
Haushaltsnettoeinkommen						
bis 700 €	2	18	32	30	16	2
bis 900 €	1	23	47	16	12	2
bis 1100 €		26	51	17	6	1
bis 1250 €		42	37	16	3	2
bis 1500 €	0	45	40	8	5	1
bis 1750 €	2	41	43	10	4	1
bis 2000 €	2	53	36	6	2	1
bis 2500 €	3	51	37	8	1	0
über 2500 €	9	63	24	2	0	1
Haushaltsgröße						
1-Personen-Haushalte	4	45	36	9	5	1
2-Personen-Haushalte	3	49	38	7	3	1
3-Personen-Haushalte	4	43	36	11	4	2
4-Personen-Haushalte	7	46	35	7	4	2
5-Personen-Haushalte und größere	4	39	38	13	3	2
Gebiet						
Ortsamt - Stadtteile						
Alt - 26er Ring, Friedrichstadt	2	47	36	8	4	2
Alt - Johannstadt	1	38	46	9	3	3
Neu - Äußere und Innere Neustadt	6	43	37	11	2	2
Neu/Pie - Leipziger Vorstadt, Pieschen	2	43	41	10	5	
Pie - Kaditz, Mickten, Trachau	2	55	26	13	4	1
KI - OA Klotzsche und nördl. Ortschaften	5	47	39	5	2	2
Lo - OA Loschwitz und Schönfeld-Weißig	4	53	32	6	5	1
Bl - Blasewitz, Striesen	5	55	29	8	2	1
Bl - Tolkewitz, Seidnitz, Gruna	4	46	39	7	5	
Leu - OA Leuben	5	44	39	10	2	1
Pro - Prohlis, Reick	1	35	37	15	7	5
Pro - Niedersedlitz, Leubnitz, Strehlen	4	43	41	6	5	2
PI - Südvorstadt, Zschertnitz	5	43	41	8	2	2
PI - Mockritz, Coschütz, Plauen	2	53	32	9	2	2
Co - Cotta, Löbtau, Naußlitz, Dölzschen	3	40	47	5	3	1
Co - Gorbitz	2	37	37	15	6	4
Co - Briesnitz und westl. Ortschaften	6	55	25	9	4	1

Frage 47/II	persönliche wirtschaftliche Lage - voriges Jahr					
	wesentlich besser	etwas besser	gleich	etwas schlechter	wesentlich schlechter	das kann ich nicht beurteilen
Angaben in Prozent						
insgesamt	4	23	56	13	3	1
Frauen	5	24	56	12	2	1
Männer	3	22	56	14	3	2
Lebensweise						
mit Partner	4	23	57	13	2	1
ledig ohne Partner	4	22	52	13	5	3
sonstige ohne Partner	7	24	56	11	2	1
Altersgruppe						
16 bis 24 Jahre	6	24	43	16	5	5
25 bis 34 Jahre	5	24	52	15	3	1
35 bis 44 Jahre	4	26	53	14	3	1
45 bis 54 Jahre	3	23	58	12	3	1
55 bis 64 Jahre	3	21	62	12	2	1
65 bis 74 Jahre	3	23	61	11	1	1
75 Jahre und älter	4	20	65	8		3
Stellung im Erwerbsleben						
Erwerbstätige	4	23	58	13	2	1
Schüler, Auszubildende, Studenten	6	22	48	15	5	4
Arbeitslose/-suchende	8	29	44	12	6	1
Nichterwerbspersonen	3	23	59	12	1	2
Haushaltsnettoeinkommen						
bis 700 €	8	23	48	14	6	1
bis 900 €	8	23	47	12	10	
bis 1100 €	6	24	57	9	1	2
bis 1250 €	3	19	54	15	7	2
bis 1500 €	4	27	54	12	2	1
bis 1750 €	6	24	53	15	1	1
bis 2000 €	3	23	58	12	2	2
bis 2500 €	5	24	58	11	3	0
über 2500 €	3	21	60	14	1	1
Haushaltsgröße						
1-Personen-Haushalte	4	22	58	12	3	1
2-Personen-Haushalte	4	22	59	12	2	1
3-Personen-Haushalte	5	23	52	16	3	2
4-Personen-Haushalte	4	26	54	12	2	2
5-Personen-Haushalte und größere	3	34	40	15	5	2
Gebiet						
Ortsamt - Stadtteile						
Alt - 26er Ring, Friedrichstadt	3	20	56	19	1	0
Alt - Johannstadt	7	23	55	11	1	2
Neu - Äußere und Innere Neustadt	5	26	50	15	2	2
Neu/Pie - Leipziger Vorstadt, Pieschen	3	20	52	18	6	
Pie - Kaditz, Mickten, Trachau	3	20	56	14	4	2
KI - OA Klotzsche und nördl. Ortschaften	6	29	49	14	1	1
Lo - OA Loschwitz und Schönfeld-Weißig	4	22	58	12	4	1
Bl - Blasewitz, Striesen	4	22	56	14	2	1
Bl - Tolkewitz, Seidnitz, Gruna	5	25	59	7	3	1
Leu - OA Leuben	3	26	56	14	1	1
Pro - Prohlis, Reick	3	20	55	13	6	3
Pro - Niedersedlitz, Leubnitz, Strehlen	3	18	61	12	2	3
PI - Südvorstadt, Zschertnitz	3	27	56	8	3	2
PI - Mockritz, Coschütz, Plauen	2	19	62	12	2	2
Co - Cotta, Löbtau, Naußlitz, Dölzschen	4	24	59	12	1	1
Co - Gorbitz	8	25	52	11	4	1
Co - Briesnitz und westl. Ortschaften	7	27	53	10	3	

Frage 47/III	persönliche wirtschaftliche Lage - nächstes Jahr					
	wesentlich besser	etwas besser	gleich	etwas schlechter	wesentlich schlechter	das kann ich nicht beurteilen
Angaben in Prozent						
insgesamt	2	11	47	20	5	15
Frauen	2	10	46	21	5	17
Männer	3	11	49	18	5	13
Lebensweise						
mit Partner	2	10	47	21	5	15
ledig ohne Partner	4	15	47	13	5	18
sonstige ohne Partner	1	8	49	23	7	12
Altersgruppe						
16 bis 24 Jahre	4	19	44	12	3	18
25 bis 34 Jahre	4	16	46	11	4	20
35 bis 44 Jahre	1	13	49	18	3	16
45 bis 54 Jahre	1	10	47	21	8	15
55 bis 64 Jahre	2	4	46	29	7	11
65 bis 74 Jahre	1	5	51	26	4	13
75 Jahre und älter	1	7	55	20	3	14
Stellung im Erwerbsleben						
Erwerbstätige	2	11	50	18	4	14
Schüler, Auszubildende, Studenten	4	18	42	13	6	18
Arbeitslose/-suchende	4	13	27	19	13	23
Nichterwerbspersonen	2	7	49	24	5	14
Haushaltsnettoeinkommen						
bis 700 €	4	13	37	15	14	16
bis 900 €	3	14	38	24	11	10
bis 1100 €	1	7	49	20	7	16
bis 1250 €	1	11	38	17	10	22
bis 1500 €	5	12	44	21	6	11
bis 1750 €	2	12	43	23	5	14
bis 2000 €	2	9	46	25	5	14
bis 2500 €	1	11	48	21	3	16
über 2500 €	2	10	57	46	2	13
Haushaltsgröße						
1-Personen-Haushalte	2	11	50	18	5	13
2-Personen-Haushalte	1	9	48	23	5	14
3-Personen-Haushalte	4	12	44	19	5	17
4-Personen-Haushalte	3	14	46	16	4	17
5-Personen-Haushalte und größere		14	45	15	3	23
Gebiet						
Ortsamt - Stadtteile						
Alt - 26er Ring, Friedrichstadt	1	8	49	20	8	14
Alt - Johannstadt	3	7	45	26	4	15
Neu - Äußere und Innere Neustadt	4	15	51	12	4	15
Neu/Pie - Leipziger Vorstadt, Pieschen	3	18	43	17	4	14
Pie - Kaditz, Mickten, Trachau	2	13	48	16	6	15
KI - OA Klotzsche und nördl. Ortschaften	2	10	44	22	4	17
Lo - OA Loschwitz und Schönfeld-Weißig	2	12	44	21	5	18
Bl - Blasewitz, Striesen	3	9	53	17	4	15
Bl - Tolkewitz, Seidnitz, Gruna	2	10	46	22	5	15
Leu - OA Leuben	1	10	47	25	4	12
Pro - Prohlis, Reick		8	47	15	15	16
Pro - Niedersedlitz, Leubnitz, Strehlen	1	12	48	19	4	17
Pl - Südvorstadt, Zschertnitz	1	10	46	22	1	19
Pl - Mockritz, Coschütz, Plauen	4	11	44	24	5	12
Co - Cotta, Löbtau, Naußlitz, Dölzschen	2	11	56	15	5	11
Co - Gorbitz	3	8	33	23	11	22
Co - Briesnitz und westl. Ortschaften		12	54	18	2	14

Frage 47/IV	persönliche wirtschaftliche Lage ...		
Mittelwerte (ohne: "das kann ich nicht beurteilen")	heute	voriges Jahr	nächstes Jahr
insgesamt	2,6	2,9	3,2
Frauen	2,6	2,8	3,2
Männer	2,6	2,9	3,1
Lebensweise			
mit Partner	2,5	2,8	3,2
ledig ohne Partner	2,8	2,9	3,0
sonstige ohne Partner	2,7	2,8	3,3
Altersgruppe			
16 bis 24 Jahre	2,8	2,9	2,9
25 bis 34 Jahre	2,6	2,9	2,9
35 bis 44 Jahre	2,6	2,9	3,1
45 bis 54 Jahre	2,7	2,9	3,3
55 bis 64 Jahre	2,6	2,9	3,4
65 bis 74 Jahre	2,5	2,8	3,3
75 Jahre und älter	2,4	2,8	3,2
Stellung im Erwerbsleben			
Erwerbstätige	2,5	2,9	3,1
Schüler, Auszubildende, Studenten	2,8	2,9	3,0
Arbeitslose/-suchende	3,6	2,8	3,3
Nichterwerbspersonen	2,6	2,8	3,3
Haushaltsnettoeinkommen			
bis 700 €	3,4	2,9	3,3
bis 900 €	3,1	2,9	3,3
bis 1100 €	3,0	2,7	3,3
bis 1250 €	2,8	3,0	3,3
bis 1500 €	2,7	2,8	3,1
bis 1750 €	2,7	2,8	3,2
bis 2000 €	2,5	2,9	3,3
bis 2500 €	2,5	2,8	3,2
über 2500 €	2,2	2,9	3,1
Haushaltsgröße			
1-Personen-Haushalte	2,7	2,9	3,1
2-Personen-Haushalte	2,6	2,9	3,3
3-Personen-Haushalte	2,7	2,9	3,1
4-Personen-Haushalte	2,6	2,8	3,0
5-Personen-Haushalte und größere	2,7	2,8	3,1
Gebiet			
Ortsamt - Stadtteile			
Alt - 26er Ring, Friedrichstadt	2,6	2,9	3,3
Alt - Johannstadt	2,8	2,8	3,3
Neu - Äußere und Innere Neustadt	2,6	2,8	3,0
Neu/Pie - Leipziger Vorstadt, Pieschen	2,7	3,0	3,0
Pie - Kaditz, Mickten, Trachau	2,6	3,0	3,1
KI - OA Klotzsche und nördl. Ortschaften	2,5	2,8	3,2
Lo - OA Loschwitz und Schönfeld-Weißig	2,5	2,9	3,2
Bl - Blasewitz, Striesen	2,5	2,9	3,1
Bl - Tolkewitz, Seidnitz, Gruna	2,6	2,8	3,2
Leu - OA Leuben	2,6	2,8	3,2
Pro - Prohlis, Reick	2,9	3,0	3,4
Pro - Niedersedlitz, Leubnitz, Strehlen	2,6	2,9	3,1
PI - Südvorstadt, Zschertnitz	2,6	2,8	3,2
PI - Mockritz, Coschütz, Plauen	2,5	2,9	3,2
Co - Cotta, Löbtau, Naußlitz, Dölzschen	2,7	2,8	3,1
Co - Gorbitz	2,9	2,8	3,4
Co - Briesnitz und westl. Ortschaften	2,5	2,8	3,1

Frage 48/I	Gewünschter Einsatz für: allein Erziehende					Arbeitslose				
	viel mehr	mehr	so viel wie jetzt	weni- ger	viel weni- ger	viel mehr	mehr	so viel wie jetzt	weni- ger	viel weni- ger
Angaben in Prozent										
insgesamt	26	46	26	1	0	33	36	25	4	2
Frauen	31	45	23	1	0	36	38	22	4	1
Männer	22	46	30	1	1	29	33	30	5	2
Lebensweise										
mit Partner	23	47	28	2	0	32	34	27	5	2
ledig ohne Partner	30	44	24	1	1	33	38	24	3	2
sonstige ohne Partner	39	44	16	0	0	38	39	19	3	2
Altersgruppe										
16 bis 24 Jahre	29	43	28			32	39	22	5	2
25 bis 34 Jahre	28	43	27	1	1	19	33	38	6	4
35 bis 44 Jahre	24	43	31	2	0	29	33	29	7	2
45 bis 54 Jahre	23	43	32	1	0	36	36	22	5	1
55 bis 64 Jahre	27	50	21	2	1	39	35	23	2	1
65 bis 74 Jahre	24	56	19	1		40	37	18	3	1
75 Jahre und älter	27	54	18		1	40	36	22	2	1
Stellung im Erwerbsleben										
Erwerbstätige	25	42	30	2	1	25	37	30	6	2
Schüler, Auszubildende, Studenten	24	46	31			25	37	31	6	2
Arbeitslose/-suchende	38	43	17	2		62	30	8		1
Nichterwerbspersonen	25	54	19	1	0	38	36	22	3	1
Haushaltsnettoeinkommen										
bis 700 €	28	47	25	1		37	41	17	3	2
bis 900 €	36	45	19			44	35	17	4	
bis 1100 €	32	39	28	1		38	40	18	1	2
bis 1250 €	30	48	20	2		27	38	32	2	
bis 1500 €	34	41	22	2	1	37	37	19	5	3
bis 1750 €	27	48	24	1		37	31	29	3	1
bis 2000 €	30	47	21	1	1	37	32	29	1	2
bis 2500 €	24	49	26	1		31	36	26	6	2
über 2500 €	18	47	33	2	0	24	37	30	7	2
Haushaltsgröße										
1-Personen-Haushalte	30	45	24	1	1	31	40	24	3	2
2-Personen-Haushalte	27	48	23	1	0	35	34	25	4	1
3-Personen-Haushalte	26	44	29	1	1	32	35	25	6	2
4-Personen-Haushalte	21	45	31	2	0	26	35	28	7	3
5-Personen-Haushalte und größere	21	32	44	3		26	37	28	8	2
Gebiet										
Ortsamt - Stadtteile										
Alt - 26er Ring, Friedrichstadt	23	54	23			35	44	18	2	1
Alt - Johannstadt	24	49	26			38	32	24	3	2
Neu - Äußere und Innere Neustadt	29	49	23			31	32	30	5	2
Neu/Pie - Leipziger Vorstadt, Pieschen	22	50	25	3	1	33	35	22	4	6
Pie - Kaditz, Mickten, Trachau	34	38	28	1		33	33	23	7	4
KI - OA Klotzsche und nördl. Ortschaften	24	41	35	1		27	34	30	6	3
Lo - OA Loschwitz und Schönfeld-Weißig	24	45	29	0	2	28	42	26	2	2
BI - Blasewitz, Striesen	27	49	22	2		25	39	29	7	
BI - Tolkewitz, Seidnitz, Gruna	30	48	19	2		37	37	21	4	0
Leu - OA Leuben	27	41	28	4	1	36	32	26	5	1
Pro - Prohlis, Reick	36	40	23	1		39	38	21	1	2
Pro - Niedersedlitz, Leubnitz, Strehlen	28	44	26	1	1	36	37	21	3	3
PI - Südvorstadt, Zschertnitz	22	54	20	1	2	34	34	25	6	2
PI - Mockritz, Coschütz, Plauen	18	49	31	2		21	46	26	5	2
Co - Cotta, Löbtau, Naußlitz, Dölzschen	28	44	28			32	28	33	7	1
Co - Gorbitz	22	44	32	1	1	41	32	22	3	2
Co - Briesnitz und westl. Ortschaften	28	40	30	2		33	34	26	6	1

Frage 48/II	Asylbewerber					Ausländer				
	viel mehr	mehr	so viel wie jetzt	weni- ger	viel weni- ger	viel mehr	mehr	so viel wie jetzt	weni- ger	viel weni- ger
Angaben in Prozent										
insgesamt	5	12	40	23	21	6	14	42	21	17
Frauen	4	12	44	23	17	6	13	47	20	15
Männer	4	11	37	23	25	5	15	39	21	20
Lebensweise										
mit Partner	3	11	39	24	23	4	13	42	21	19
ledig ohne Partner	8	16	41	19	17	9	22	39	18	13
sonstige ohne Partner	6	7	47	23	16	6	8	49	21	16
Altersgruppe										
16 bis 24 Jahre	5	20	37	24	13	8	18	41	22	11
25 bis 34 Jahre	7	14	38	19	22	10	20	37	15	18
35 bis 44 Jahre	4	12	39	21	23	7	13	41	22	17
45 bis 54 Jahre	1	9	40	27	23	1	12	43	24	20
55 bis 64 Jahre	2	6	42	27	22	2	9	45	24	19
65 bis 74 Jahre	3	8	46	23	20	1	8	52	23	16
75 Jahre und älter	3	11	40	25	21	2	6	52	20	20
Stellung im Erwerbsleben										
Erwerbstätige	4	10	41	23	22	5	14	42	21	18
Schüler, Auszubildende, Studenten	10	24	37	19	10	11	27	39	14	9
Arbeitslose/-suchende	3	8	33	27	29	5	7	36	26	26
Nichterwerbspersonen	3	10	42	24	21	3	9	49	22	17
Haushaltsnettoeinkommen										
bis 700 €	10	20	28	23	19	11	18	34	22	14
bis 900 €	3	14	48	17	19	2	12	49	16	21
bis 1100 €	5	10	35	23	27	6	15	35	21	23
bis 1250 €	5	8	40	28	19	5	7	53	18	18
bis 1500 €	6	13	34	26	22	5	12	39	26	19
bis 1750 €	6	12	34	28	20	5	15	38	27	15
bis 2000 €	3	8	45	18	27	5	12	46	18	19
bis 2500 €	3	10	43	24	19	4	10	46	22	18
über 2500 €	3	11	46	23	17	4	16	47	19	13
Haushaltsgröße										
1-Personen-Haushalte	7	11	43	20	19	7	16	45	17	14
2-Personen-Haushalte	4	10	39	25	22	5	10	43	23	18
3-Personen-Haushalte	4	11	40	22	23	6	13	42	21	18
4-Personen-Haushalte	4	15	40	23	18	6	19	42	18	16
5-Personen-Haushalte und größere	5	23	33	16	23	10	20	35	11	24
Gebiet										
Ortsamt - Stadtteile										
Alt - 26er Ring, Friedrichstadt	5	7	38	25	24	5	15	45	15	20
Alt - Johannstadt	5	8	38	25	23	8	17	40	21	15
Neu - Äußere und Innere Neustadt	14	13	45	16	13	17	16	43	13	11
Neu/Pie - Leipziger Vorstadt, Pieschen	7	16	38	20	20	8	20	36	18	18
Pie - Kaditz, Mickten, Trachau	2	12	45	15	26	5	14	47	13	21
KI - OA Klotzsche und nördl. Ortschaften	4	10	39	24	23	4	16	39	21	20
Lo - OA Loschwitz und Schönfeld-Weißig	6	13	44	16	20	8	15	43	16	18
BI - Blasewitz, Striesen	5	15	37	28	14	7	20	36	25	13
BI - Tolkewitz, Seidnitz, Gruna	2	12	38	24	23	3	10	49	21	16
Leu - OA Leuben	2	9	39	23	27	3	11	38	26	23
Pro - Prohlis, Reick		7	42	27	24	1	6	42	25	26
Pro - Niedersedlitz, Leubnitz, Strehlen	4	7	41	24	22	6	9	41	26	17
PI - Südvorstadt, Zschertnitz	5	12	45	21	18	6	16	39	27	12
PI - Mockritz, Coschütz, Plauen	5	13	42	23	17	7	15	48	13	17
Co - Cotta, Löbtau, Naußlitz, Dölzschen	6	13	39	22	19	4	17	42	23	14
Co - Gorbitz	1	15	41	24	19		9	46	26	19
Co - Briesnitz und westl. Ortschaften	1	14	37	26	22	4	14	47	18	17

Frage 48/III	Aussiedler					Behinderte				
	viel mehr	mehr	so viel wie jetzt	weni- ger	viel weni- ger	viel mehr	mehr	so viel wie jetzt	weni- ger	viel weni- ger
Angaben in Prozent										
insgesamt	3	14	48	20	14	28	51	20	1	0
Frauen	3	14	52	19	12	32	49	19	1	0
Männer	3	13	45	21	17	23	53	23	1	1
Lebensweise										
mit Partner	3	12	49	20	16	27	52	21	0	0
ledig ohne Partner	5	18	48	19	10	31	47	20	1	1
sonstige ohne Partner	4	12	50	22	12	29	52	18	0	0
Altersgruppe										
16 bis 24 Jahre	3	20	48	23	6	32	44	24		1
25 bis 34 Jahre	4	19	50	13	14	30	46	23		0
35 bis 44 Jahre	4	11	43	25	17	28	48	23	2	
45 bis 54 Jahre	2	9	47	24	19	28	53	18	1	0
55 bis 64 Jahre	2	9	49	25	14	24	57	19	0	
65 bis 74 Jahre	2	10	60	14	14	29	56	16		0
75 Jahre und älter	2	17	49	13	19	18	62	19		1
Stellung im Erwerbsleben										
Erwerbstätige	3	12	47	22	15	25	53	22	1	0
Schüler, Auszubildende, Studenten	4	26	46	17	7	30	44	26		
Arbeitslose/-suchende	4	9	41	27	19	40	39	20	1	
Nichterwerbspersonen	3	11	54	17	15	28	55	17	0	0
Haushaltsnettoeinkommen										
bis 700 €	5	23	34	26	12	31	47	22		1
bis 900 €	3	18	53	13	13	36	44	18	2	
bis 1100 €	2	11	44	19	24	36	42	21		
bis 1250 €	4	14	55	14	13	26	57	17		
bis 1500 €	4	12	42	24	17	34	43	22	1	1
bis 1750 €	3	16	47	22	12	27	55	18		
bis 2000 €	5	15	53	17	10	28	53	17	1	1
bis 2500 €	3	10	55	15	18	24	51	24	1	
über 2500 €	2	14	52	21	11	21	57	22	0	0
Haushaltsgröße										
1-Personen-Haushalte	3	17	46	21	13	28	48	23	1	0
2-Personen-Haushalte	3	13	51	19	15	29	52	18	0	0
3-Personen-Haushalte	4	12	46	22	16	25	54	20	0	0
4-Personen-Haushalte	4	14	49	21	12	29	48	21	1	1
5-Personen-Haushalte und größere	7	20	43	15	16	19	41	38	3	
Gebiet										
Ortsamt - Stadtteile										
Alt - 26er Ring, Friedrichstadt	3	9	45	25	17	22	59	19		
Alt - Johannstadt	4	18	42	23	13	34	47	18		1
Neu - Äußere und Innere Neustadt	6	19	49	18	8	33	45	20	1	
Neu/Pie - Leipziger Vorstadt, Pieschen	3	19	46	16	16	28	52	19	1	
Pie - Kaditz, Mickten, Trachau	2	13	54	15	16	26	56	17	1	
KI - OA Klotzsche und nördl. Ortschaften	3	15	42	20	21	27	49	24		
Lo - OA Loschwitz und Schönfeld-Weißig	2	17	49	18	14	28	48	22	1	1
BI - Blasewitz, Striesen	6	16	45	23	11	30	49	21		0
BI - Tolkewitz, Seidnitz, Gruna	3	12	48	21	16	24	50	25		1
Leu - OA Leuben	1	11	53	20	15	25	52	22	1	1
Pro - Prohlis, Reick	4	6	58	16	16	28	48	23	1	
Pro - Niedersedlitz, Leubnitz, Strehlen	4	8	50	25	12	23	59	17		
PI - Südvorstadt, Zschertnitz	1	17	52	21	9	30	48	21	1	1
PI - Mockritz, Coschütz, Plauen	5	13	51	18	13	27	51	21	2	
Co - Cotta, Löbtau, Naußlitz, Dölzschen	2	16	46	24	13	31	46	21	1	
Co - Gorbitz	4	14	39	24	19	32	50	16	1	1
Co - Briesnitz und westl. Ortschaften	2	12	57	14	15	34	50	15	1	

Frage 48/IV	Frauen					Jugendliche				
	viel mehr	mehr	so viel wie jetzt	weni- ger	viel weni- ger	viel mehr	mehr	so viel wie jetzt	weni- ger	viel weni- ger
Angaben in Prozent										
insgesamt	14	35	48	2	1	50	40	9	1	0
Frauen	18	41	40	1	0	54	38	7	1	0
Männer	10	29	55	4	1	46	41	12	1	0
Lebensweise										
mit Partner	13	35	49	2	1	51	39	10	1	0
ledig ohne Partner	13	33	50	3	1	50	40	8	1	
sonstige ohne Partner	20	43	36	1	0	48	43	8	0	1
Altersgruppe										
16 bis 24 Jahre	16	28	54	2		58	35	6	1	
25 bis 34 Jahre	12	31	53	3	1	53	41	5		0
35 bis 44 Jahre	15	32	48	4	1	54	37	8	1	
45 bis 54 Jahre	13	39	47	0	1	49	40	10	0	0
55 bis 64 Jahre	16	35	47	1	0	46	41	13	0	
65 bis 74 Jahre	12	43	44	1		43	44	12	2	0
75 Jahre und älter	11	52	36		1	40	45	14	1	1
Stellung im Erwerbsleben										
Erwerbstätige	12	33	52	3	1	49	41	9	0	0
Schüler, Auszubildende, Studenten	12	28	57	2	1	61	31	9		
Arbeitslose/-suchende	23	41	33	1	2	61	35	4		
Nichterwerbspersonen	14	44	41	1	0	45	43	11	1	0
Haushaltsnettoeinkommen										
bis 700 €	13	33	51	3	1	46	44	7	2	1
bis 900 €	24	47	29			61	32	7		
bis 1100 €	19	39	38	4		42	48	10		
bis 1250 €	20	34	43	3		50	40	8	2	
bis 1500 €	19	35	45		2	57	38	5		1
bis 1750 €	16	32	49	2		45	42	12	1	
bis 2000 €	15	32	50	1	2	52	35	12	1	
bis 2500 €	12	38	47	1	1	50	39	10	1	
über 2500 €	8	33	56	3	1	48	42	10	1	0
Haushaltsgröße										
1-Personen-Haushalte	14	37	46	3	1	45	44	10	1	0
2-Personen-Haushalte	14	37	48	2	0	47	40	11	1	0
3-Personen-Haushalte	14	35	49	2	0	55	37	7	1	
4-Personen-Haushalte	13	32	52	2	1	60	34	6		
5-Personen-Haushalte und größere	18	31	48	1	1	61	27	12		
Gebiet										
Ortsamt - Stadtteile										
Alt - 26er Ring, Friedrichstadt	14	41	44	1		47	41	11	1	
Alt - Johannstadt	12	34	52	1	1	48	38	10	2	1
Neu - Äußere und Innere Neustadt	13	32	52	3		49	40	10	1	
Neu/Pie - Leipziger Vorstadt, Pieschen	8	32	55	2	3	47	46	7		
Pie - Kaditz, Mickten, Trachau	13	41	43	3		58	34	8		
KI - OA Klotzsche und nördl. Ortschaften	18	28	50	2	1	53	35	10	1	
Lo - OA Loschwitz und Schönfeld-Weißig	9	34	53	3	1	49	42	9		
BI - Blasewitz, Striesen	14	36	47	3	0	55	37	8	1	
BI - Tolkewitz, Seidnitz, Gruna	16	40	41	3		52	39	8	1	
Leu - OA Leuben	9	34	52	4	1	47	42	10	0	1
Pro - Prohlis, Reick	24	35	40		1	51	40	9		
Pro - Niedersedlitz, Leubnitz, Strehlen	13	36	50		1	53	37	11		
PI - Südvorstadt, Zschertnitz	20	27	49	1	2	45	42	11		1
PI - Mockritz, Coschütz, Plauen	11	39	45	4	1	48	40	10	2	1
Co - Cotta, Löbtau, Naußlitz, Dölzschen	12	38	46	3	1	47	45	7	1	
Co - Gorbitz	18	40	40	1		45	45	8	3	
Co - Briesnitz und westl. Ortschaften	16	32	52			58	34	8		

Frage 48/V	Kinder					Obdachlose				
	viel mehr	mehr	so viel wie jetzt	weni- ger	viel weni- ger	viel mehr	mehr	so viel wie jetzt	weni- ger	viel weni- ger
Angaben in Prozent										
insgesamt	51	39	10	0	0	21	39	36	2	2
Frauen	55	36	9	0	0	23	41	33	2	2
Männer	48	41	11		0	18	35	41	3	3
Lebensweise										
mit Partner	54	37	9		0	20	37	38	2	2
ledig ohne Partner	47	40	12	0		22	41	34	3	1
sonstige ohne Partner	48	42	9	1	1	23	41	33	0	2
Altersgruppe										
16 bis 24 Jahre	57	33	10			17	46	32	3	1
25 bis 34 Jahre	60	34	6			18	36	42	1	3
35 bis 44 Jahre	56	37	6	1		17	35	40	4	4
45 bis 54 Jahre	52	37	11		0	19	36	41	2	2
55 bis 64 Jahre	45	44	11			26	39	32	2	1
65 bis 74 Jahre	42	44	13		0	23	42	31	2	2
75 Jahre und älter	35	47	17		1	25	38	31	2	3
Stellung im Erwerbsleben										
Erwerbstätige	53	39	8	0		17	37	42	2	3
Schüler, Auszubildende, Studenten	56	32	12			19	45	32	2	1
Arbeitslose/-suchende	60	35	4		1	33	39	23	3	2
Nichterwerbspersonen	45	43	12		0	24	40	32	2	2
Haushaltsnettoeinkommen										
bis 700 €	42	45	12		1	25	38	32	1	4
bis 900 €	60	30	10			27	48	26		
bis 1100 €	43	45	12			23	35	33	5	4
bis 1250 €	49	43	6	2		22	43	34	2	
bis 1500 €	52	39	8		1	21	49	24	3	3
bis 1750 €	48	42	11			21	38	35	4	2
bis 2000 €	52	35	12	1		20	42	36		3
bis 2500 €	54	37	9			18	36	41	2	3
über 2500 €	52	39	9			13	36	47	2	2
Haushaltsgröße										
1-Personen-Haushalte	41	46	12	0	0	20	41	36	2	1
2-Personen-Haushalte	49	40	11	0	0	24	39	33	2	2
3-Personen-Haushalte	58	35	6		0	17	38	40	2	3
4-Personen-Haushalte	62	32	7			16	38	40	4	2
5-Personen-Haushalte und größere	64	26	9			12	33	46	2	7
Gebiet										
Ortsamt - Stadtteile										
Alt - 26er Ring, Friedrichstadt	44	44	13			26	41	30	1	2
Alt - Johannstadt	48	39	12		1	20	43	30	5	3
Neu - Äußere und Innere Neustadt	46	41	13			26	41	32	2	
Neu/Pie - Leipziger Vorstadt, Pieschen	50	44	5		1	15	36	41	1	6
Pie - Kaditz, Mickten, Trachau	58	33	9			16	42	37	2	2
KI - OA Klotzsche und nördl. Ortschaften	55	33	13			19	33	39	4	4
Lo - OA Loschwitz und Schönfeld-Weißig	53	36	11			20	31	42	4	4
Bl - Blasewitz, Striesen	59	37	4			23	36	40	1	1
Bl - Tolkewitz, Seidnitz, Gruna	53	36	10	1		20	45	32	2	1
Leu - OA Leuben	48	42	10			18	36	44	1	1
Pro - Prohlis, Reick	55	36	9			31	37	31	1	
Pro - Niedersedlitz, Leubnitz, Strehlen	52	38	10			20	38	36	5	1
PI - Südvorstadt, Zschertnitz	50	39	11		1	22	34	39	2	3
PI - Mockritz, Coschütz, Plauen	47	38	15		1	17	42	38	1	2
Co - Cotta, Löbtau, Naußlitz, Dölzschen	49	44	8			16	42	36	5	1
Co - Gorbitz	45	42	11	1		24	45	25	3	4
Co - Briesnitz und westl. Ortschaften	55	37	8			24	37	35	2	1

Frage 48/VI	Senioren				
Angaben in Prozent	viel mehr	mehr	so viel wie jetzt	weniger	viel weniger
insgesamt	18	38	40	3	1
Frauen	20	40	38	1	0
Männer	16	36	43	4	1
Lebensweise					
mit Partner	17	37	43	2	1
ledig ohne Partner	19	38	39	4	1
sonstige ohne Partner	24	43	32	1	0
Altersgruppe					
16 bis 24 Jahre	14	34	45	6	1
25 bis 34 Jahre	15	30	49	4	2
35 bis 44 Jahre	17	38	41	3	1
45 bis 54 Jahre	18	32	46	3	1
55 bis 64 Jahre	20	45	35	1	
65 bis 74 Jahre	21	46	32		
75 Jahre und älter	22	47	29	0	1
Stellung im Erwerbsleben					
Erwerbstätige	15	35	46	3	1
Schüler, Auszubildende, Studenten	16	30	47	6	1
Arbeitslose/-suchende	29	36	32	3	1
Nichterwerbspersonen	21	46	33	1	0
Haushaltsnettoeinkommen					
bis 700 €	18	38	39	4	2
bis 900 €	31	40	30		
bis 1100 €	17	47	32	4	1
bis 1250 €	21	44	31	3	1
bis 1500 €	26	33	38	3	1
bis 1750 €	16	49	34	1	
bis 2000 €	21	39	38	1	0
bis 2500 €	16	36	46	2	0
über 2500 €	11	36	49	3	1
Haushaltsgröße					
1-Personen-Haushalte	20	42	35	2	1
2-Personen-Haushalte	20	40	39	2	0
3-Personen-Haushalte	15	37	45	3	0
4-Personen-Haushalte	14	33	47	5	1
5-Personen-Haushalte und größere	10	29	49	9	2
Gebiet					
Ortsamt - Stadtteile					
Alt - 26er Ring, Friedrichstadt	22	39	35	2	2
Alt - Johannstadt	23	36	40	1	
Neu - Äußere und Innere Neustadt	22	36	39	3	1
Neu/Pie - Leipziger Vorstadt, Pieschen	21	32	40	5	2
Pie - Kaditz, Mickten, Trachau	19	32	46	2	
KI - OA Klotzsche und nördl. Ortschaften	21	37	39	1	1
Lo - OA Loschwitz und Schönhof-Weißenhof	12	39	47	2	
Bl - Blasewitz, Striesen	15	39	45	1	0
Bl - Tolkewitz, Seidnitz, Gruna	14	41	41	5	
Leu - OA Leuben	14	41	42	3	1
Pro - Prohlis, Reick	29	35	33	3	
Pro - Niedersiedlitz, Leubnitz, Strehlen	19	40	36	5	
PI - Südvorstadt, Zschertnitz	21	43	33	2	2
PI - Mockritz, Coschütz, Plauen	15	44	39	2	1
Co - Cotta, Löbtau, Naußlitz, Dölzschen	19	33	44	4	
Co - Gorbitz	17	45	34	3	1
Co - Briesnitz und westl. Ortschaften	20	38	41	1	

Frage 48/VII	gewünschter Einsatz für ...										
	allein Erzie- hende	Ar- beits- lose	Asyl- be- wer- ber	Aus- län- der	Aus- sied- ler	Behin- derte	Frau- en	Ju- gend- liche	Kinder	Ob- dach- lose	Se- nioren
Mittelwerte (von "viel mehr"=1 bis "viel weniger"=5)											
insgesamt	2,0	2,1	3,4	3,3	3,3	1,9	2,4	1,6	1,6	2,3	2,3
Frauen	1,9	2,0	3,4	3,3	3,2	1,9	2,2	1,6	1,5	2,2	2,2
Männer	2,1	2,2	3,6	3,4	3,4	2,0	2,6	1,7	1,6	2,4	2,4
Lebensweise											
mit Partner	2,1	2,1	3,5	3,4	3,4	2,0	2,4	1,6	1,6	2,3	2,3
ledig ohne Partner	2,0	2,0	3,2	3,0	3,1	1,9	2,4	1,6	1,7	2,2	2,3
sonstige ohne Partner	1,8	1,9	3,4	3,3	3,3	1,9	2,2	1,6	1,6	2,2	2,1
Altersgruppe											
16 bis 24 Jahre	2,0	2,0	3,2	3,1	3,1	1,9	2,4	1,5	1,5	2,3	2,5
25 bis 34 Jahre	2,0	2,4	3,3	3,1	3,1	1,9	2,5	1,5	1,5	2,3	2,5
35 bis 44 Jahre	2,1	2,2	3,5	3,3	3,4	2,0	2,4	1,6	1,5	2,4	2,3
45 bis 54 Jahre	2,1	2,0	3,6	3,5	3,5	1,9	2,4	1,6	1,6	2,3	2,4
55 bis 64 Jahre	2,0	1,9	3,6	3,5	3,4	2,0	2,3	1,7	1,7	2,1	2,2
65 bis 74 Jahre	2,0	1,9	3,5	3,4	3,3	1,9	2,3	1,7	1,7	2,2	2,1
75 Jahre und älter	1,9	1,9	3,5	3,5	3,3	2,0	2,3	1,8	1,8	2,2	2,1
Stellung im Erwerbsleben											
Erwerbstätige	2,1	2,2	3,5	3,3	3,3	2,0	2,5	1,6	1,6	2,4	2,4
Schüler, Auszubildende, Studenten	2,1	2,2	3,0	2,8	3,0	2,0	2,5	1,5	1,6	2,2	2,5
Arbeitslose/-suchende	1,8	1,5	3,7	3,6	3,5	1,8	2,2	1,4	1,5	2,0	2,1
Nichterwerbspersonen	2,0	1,9	3,5	3,4	3,3	1,9	2,3	1,7	1,7	2,2	2,1
Haushaltsnettoeinkommen											
bis 700 €	2,0	1,9	3,2	3,1	3,2	1,9	2,5	1,7	1,7	2,2	2,3
bis 900 €	1,8	1,8	3,4	3,4	3,2	1,9	2,1	1,5	1,5	2,0	2,0
bis 1100 €	2,0	1,9	3,6	3,4	3,5	1,8	2,3	1,7	1,7	2,3	2,3
bis 1250 €	1,9	2,1	3,5	3,4	3,2	1,9	2,3	1,6	1,6	2,2	2,2
bis 1500 €	2,0	2,0	3,4	3,4	3,4	1,9	2,3	1,5	1,6	2,2	2,2
bis 1750 €	2,0	2,0	3,4	3,3	3,2	1,9	2,4	1,7	1,6	2,3	2,2
bis 2000 €	2,0	2,0	3,6	3,4	3,1	1,9	2,4	1,6	1,6	2,2	2,2
bis 2500 €	2,1	2,1	3,5	3,4	3,3	2,0	2,4	1,6	1,5	2,3	2,4
über 2500 €	2,2	2,3	3,4	3,2	3,2	2,0	2,6	1,6	1,6	2,4	2,5
Haushaltsgröße											
1-Personen-Haushalte	2,0	2,1	3,3	3,1	3,2	2,0	2,4	1,7	1,7	2,2	2,2
2-Personen-Haushalte	2,0	2,0	3,5	3,4	3,3	1,9	2,4	1,7	1,6	2,2	2,2
3-Personen-Haushalte	2,1	2,1	3,5	3,3	3,3	2,0	2,4	1,5	1,5	2,3	2,4
4-Personen-Haushalte	2,1	2,2	3,4	3,2	3,2	2,0	2,5	1,5	1,5	2,4	2,5
5-Personen-Haushalte und größere	2,3	2,2	3,3	3,2	3,1	2,2	2,4	1,5	1,5	2,6	2,7
Gebiet											
Ortsamt - Stadtteile											
Alt - 26er Ring, Friedrichstadt	2,0	1,9	3,6	3,3	3,4	2,0	2,3	1,7	1,7	2,1	2,2
Alt - Johannstadt	2,0	2,0	3,5	3,2	3,2	1,9	2,5	1,7	1,7	2,3	2,2
Neu - Äußere und Innere Neustadt	1,9	2,2	3,0	2,8	3,0	1,9	2,5	1,6	1,7	2,1	2,3
Neu/Pie - Leipziger Vorstadt, Pieschen	2,1	2,1	3,3	3,2	3,2	1,9	2,6	1,6	1,6	2,5	2,4
Pie - Kaditz, Mickten, Trachau	2,0	2,2	3,5	3,3	3,3	1,9	2,4	1,5	1,5	2,3	2,3
KI - OA Klotzsche und nördl. Ortschaften	2,1	2,3	3,5	3,4	3,4	2,0	2,4	1,6	1,6	2,4	2,2
Lo - OA Loschwitz und Schönfeld-Weißig	2,1	2,1	3,3	3,2	3,2	2,0	2,5	1,6	1,6	2,4	2,4
BI - Blasewitz, Striesen	2,0	2,2	3,3	3,2	3,2	1,9	2,4	1,5	1,5	2,2	2,3
BI - Tolkewitz, Seidnitz, Gruna	1,9	1,9	3,5	3,4	3,3	2,0	2,3	1,6	1,6	2,2	2,4
Leu - OA Leuben	2,1	2,0	3,6	3,5	3,4	2,0	2,5	1,7	1,6	2,3	2,4
Pro - Prohlis, Reick	1,9	1,9	3,7	3,7	3,3	2,0	2,2	1,6	1,5	2,0	2,1
Pro - Niedersedlitz, Leubnitz, Strehlen	2,0	2,0	3,5	3,4	3,3	1,9	2,4	1,6	1,6	2,3	2,3
PI - Südvorstadt, Zschertnitz	2,1	2,1	3,4	3,2	3,2	1,9	2,4	1,7	1,6	2,3	2,2
PI - Mockritz, Coschütz, Plauen	2,2	2,2	3,3	3,2	3,2	2,0	2,4	1,7	1,7	2,3	2,3
Co - Cotta, Löbtau, Naußlitz, Dölzschen	2,0	2,2	3,3	3,3	3,3	1,9	2,4	1,6	1,6	2,3	2,3
Co - Gorbitz	2,2	1,9	3,5	3,5	3,4	1,9	2,2	1,7	1,7	2,2	2,3
Co - Briesnitz und westl. Ortschaften	2,0	2,1	3,5	3,3	3,3	1,8	2,4	1,5	1,5	2,2	2,2

Frage 49/I	Mitgliedschaft in einer Organisation oder einem Verein						
	sozial/ gesund- heitlich	politisch	Kultur	Sport/ Freizeit	Umwelt- schutz	Katastro- phen- schutz	anderer
Angaben in Prozent							
insgesamt	15	7	9	33	3	1	10
Frauen	16	5	8	30	3	0	10
Männer	13	8	10	35	4	1	11
Lebensweise							
mit Partner	14	7	9	33	3	0	11
ledig ohne Partner	13	7	10	34	5	2	8
sonstige ohne Partner	18	5	10	31	3		13
Altersgruppe							
16 bis 24 Jahre	8	5	7	30	3	2	8
25 bis 34 Jahre	12	6	8	36	7	2	7
35 bis 44 Jahre	14	4	10	38	5	0	11
45 bis 54 Jahre	11	6	7	26	2		9
55 bis 64 Jahre	16	5	11	34	2	0	13
65 bis 74 Jahre	15	9	10	36	1	0	13
75 Jahre und älter	39	13	9	17	1		21
Stellung im Erwerbsleben							
Erwerbstätige	13	6	9	34	4	0	10
Schüler, Auszubildende, Studenten	10	10	12	32	6	1	8
Arbeitslose/-suchende	13	4	5	25	3	3	6
Nichterwerbspersonen	19	7	9	33	1	1	14
Haushaltsnettoeinkommen							
bis 700 €	10	6	13	24	5	3	7
bis 900 €	6	4	2	21	2		9
bis 1100 €	14		9	33	10		12
bis 1250 €	24	8	3	29	2	2	10
bis 1500 €	17	5	8	37	1		7
bis 1750 €	18	8	11	35	4	1	10
bis 2000 €	17	8	7	44	2	1	13
bis 2500 €	16	7	8	33	1	0	13
über 2500 €	12	6	11	33	5	0	11
Haushaltsgröße							
1-Personen-Haushalte	18	6	11	31	4	1	11
2-Personen-Haushalte	16	7	10	33	2	1	12
3-Personen-Haushalte	9	7	8	38	3		9
4-Personen-Haushalte	12	6	5	32	5	1	10
5-Personen-Haushalte und größere	18	4	15	24	14	2	8
Gebiet							
Ortsamt - Stadtteile							
Alt - 26er Ring, Friedrichstadt	12	8	8	38	2	1	12
Alt - Johannstadt	11	3	5	43	3		8
Neu - Äußere und Innere Neustadt	15	8	16	25	7	1	9
Neu/Pie - Leipziger Vorstadt, Pieschen	9	3	17	32	3		10
Pie - Kaditz, Mickten, Trachau	14	5	8	41		1	16
KI - OA Klotzsche und nördl. Ortschaften	16	10	10	38	4		13
Lo - OA Loschwitz und Schönfeld-Weißig	16	6	13	30	4	2	8
Bl - Blasewitz, Striesen	21	9	10	28	10	1	13
Bl - Tolkewitz, Seidnitz, Gruna	14	7	5	38	2	1	8
Leu - OA Leuben	12	8	7	31	2	1	13
Pro - Prohlis, Reick	17	4	7	31			9
Pro - Niedersedlitz, Leubnitz, Strehlen	17	8	4	29	1		14
PI - Südvorstadt, Zschertnitz	15	4	8	37	3	1	11
PI - Mockritz, Coschütz, Plauen	14	5	10	24	4	1	9
Co - Cotta, Löbtau, Naußlitz, Dölzschen	17	7	9	31	3		6
Co - Gorbitz	8	12	5	28	3		5
Co - Briesnitz und westl. Ortschaften	15	3	8	38	2		7

Frage 49/II	Übernahme ehrenamtlicher Arbeit: sozial/gesundheitlich			Übernahme ehrenamtlicher Arbeit: politisch		
	z. Z.	z. Z. nicht, aber ich habe Interesse	unter keinen Umständen	z. Z.	z. Z. nicht, aber ich habe Interesse	unter keinen Umständen
Angaben in Prozent						
insgesamt	17	37	46	7	30	63
Frauen	16	44	40	7	22	72
Männer	17	26	57	8	37	55
Lebensweise						
mit Partner	18	35	47	8	29	63
ledig ohne Partner	18	40	42	9	30	61
sonstige ohne Partner	11	41	48	3	30	67
Altersgruppe						
16 bis 24 Jahre	14	33	53	5	33	62
25 bis 34 Jahre	17	42	40	7	38	55
35 bis 44 Jahre	22	44	34	6	30	64
45 bis 54 Jahre	12	45	43	9	33	58
55 bis 64 Jahre	18	37	45	8	25	67
65 bis 74 Jahre	18	19	64	9	20	71
75 Jahre und älter	16	9	74	10	3	87
Stellung im Erwerbsleben						
Erwerbstätige	19	39	43	6	34	60
Schüler, Auszubildende, Studenten	15	41	44	11	36	53
Arbeitslose/-suchende	13	63	24	5	36	59
Nichterwerbspersonen	16	28	56	7	19	75
Haushaltsnettoeinkommen						
bis 700 €	14	50	36	12	27	61
bis 900 €		28	72	6	15	79
bis 1100 €	18	27	55		25	75
bis 1250 €	24	24	52	12	21	67
bis 1500 €	13	39	48	4	22	74
bis 1750 €	28	45	27	8	39	53
bis 2000 €	21	31	48	7	33	60
bis 2500 €	17	32	51	6	32	62
über 2500 €	16	36	47	7	29	64
Haushaltsgröße						
1-Personen-Haushalte	18	36	45	9	24	67
2-Personen-Haushalte	16	35	49	7	29	64
3-Personen-Haushalte	9	41	50	5	36	59
4-Personen-Haushalte	28	33	39	9	24	67
5-Personen-Haushalte und größere	27	43	31	6	41	52
Gebiet						
Ortsamt - Stadtteile						
Alt - 26er Ring, Friedrichstadt	5	45	50	13	46	40
Alt - Johannstadt	14	27	59	4	24	71
Neu - Äußere und Innere Neustadt	20	44	35	7	29	64
Neu/Pie - Leipziger Vorstadt, Pieschen	18	34	48	11	27	62
Pie - Kaditz, Mickten, Trachau	17	36	46		41	59
KI - OA Klotzsche und nördl. Ortschaften	13	34	54	8	24	68
Lo - OA Loschwitz und Schönfeld-Weißig	19	56	25	14	20	66
Bl - Blasewitz, Striesen	24	32	44	10	27	63
Bl - Tolkewitz, Seidnitz, Gruna	15	30	56	2	28	71
Leu - OA Leuben	15	41	45	4	27	69
Pro - Prohlis, Reick	14	33	52	3	33	64
Pro - Niedersedlitz, Leubnitz, Strehlen	26	33	41	15	28	57
PI - Südvorstadt, Zschertnitz	12	30	58	10	20	70
PI - Mockritz, Coschütz, Plauen	19	34	47	4	33	63
Co - Cotta, Löbtau, Naußlitz, Dölzschen	23	45	32	8	46	46
Co - Gorbitz	7	34	59	9	20	72
Co - Briesnitz und westl. Ortschaften	19	36	45	7	21	72

Frage 49/III	Übernahme ehrenamtlicher Arbeit: kirchlich			Übernahme ehrenamtlicher Arbeit: Kultur		
		z. Z. nicht, aber ich habe Interesse	unter keinen Umständen		z. Z. nicht, aber ich habe Interesse	unter keinen Umständen
Angaben in Prozent	z. Z.			z. Z.		
insgesamt	16	14	69	14	38	49
Frauen	15	17	68	12	41	47
Männer	17	12	71	14	35	51
Lebensweise						
mit Partner	17	14	69	14	37	49
ledig ohne Partner	13	19	68	14	42	44
sonstige ohne Partner	14	9	77	11	31	59
Altersgruppe						
16 bis 24 Jahre	7	13	80	11	43	47
25 bis 34 Jahre	16	19	66	12	43	45
35 bis 44 Jahre	17	15	68	13	40	47
45 bis 54 Jahre	12	11	77	11	43	46
55 bis 64 Jahre	16	18	66	16	36	48
65 bis 74 Jahre	30	5	66	15	24	61
75 Jahre und älter	13	13	73	11	11	78
Stellung im Erwerbsleben						
Erwerbstätige	15	15	70	13	40	48
Schüler, Auszubildende, Studenten	11	17	72	17	48	36
Arbeitslose/-suchende	5	19	76	6	62	33
Nichterwerbspersonen	22	13	64	14	26	60
Haushaltsnettoeinkommen						
bis 700 €	3	15	83	17	43	40
bis 900 €	9	20	72		36	64
bis 1100 €	20	18	61	7	26	68
bis 1250 €	16	13	71	12	18	70
bis 1500 €	23	13	64	17	37	47
bis 1750 €	16	11	73	18	39	43
bis 2000 €	19	10	71	14	31	55
bis 2500 €	11	12	76	9	36	55
über 2500 €	16	15	69	14	42	44
Haushaltsgröße						
1-Personen-Haushalte	18	16	66	15	36	49
2-Personen-Haushalte	14	12	75	15	36	49
3-Personen-Haushalte	8	21	71	12	38	50
4-Personen-Haushalte	17	14	69	12	41	47
5-Personen-Haushalte und größere	59	8	33	22	30	48
Gebiet						
Ortsamt - Stadtteile						
Alt - 26er Ring, Friedrichstadt	11	8	80	7	38	56
Alt - Johannstadt		27	73	5	41	54
Neu - Äußere und Innere Neustadt	21	17	61	17	56	27
Neu/Pie - Leipziger Vorstadt, Pieschen	18	13	68	20	29	51
Pie - Kaditz, Mickten, Trachau	5	18	77	14	36	50
KI - OA Klotzsche und nördl. Ortschaften	12	17	70	11	41	49
Lo - OA Loschwitz und Schönhof-Weißig	31	15	54	26	40	34
Bl - Blasewitz, Striesen	22	9	69	15	38	47
Bl - Tolkewitz, Seidnitz, Gruna	15	4	81	10	19	71
Leu - OA Leuben	16	14	70	11	40	49
Pro - Prohlis, Reick	8	13	79	5	33	62
Pro - Niedersiedlitz, Leubnitz, Strehlen	29	18	53	16	44	39
PI - Südvorstadt, Zschertnitz	18	7	75	14	26	60
PI - Mockritz, Coschütz, Plauen	17	16	66	22	41	38
Co - Cotta, Löbtau, Naußlitz, Dölzschen	23	14	63	10	52	38
Co - Gorbitz	6	13	81	14	11	75
Co - Briesnitz und westl. Ortschaften	4	27	70	17	40	43

Frage 49/IV	Übernahme ehrenamtlicher Arbeit: Sport/Freizeit			Übernahme ehrenamtlicher Arbeit: Umweltschutz		
		z. Z. nicht, aber ich habe Interesse	unter keinen Umständen		z. Z. nicht, aber ich habe Interesse	unter keinen Umständen
Angaben in Prozent	z. Z.			z. Z.		
insgesamt	14	38	49	22	40	38
Frauen	12	41	47	15	42	43
Männer	14	35	51	29	37	34
Lebensweise						
mit Partner	14	37	49	24	38	38
ledig ohne Partner	14	42	44	19	49	31
sonstige ohne Partner	11	31	59	16	32	52
Altersgruppe						
16 bis 24 Jahre	11	43	47	17	48	36
25 bis 34 Jahre	12	43	45	18	53	29
35 bis 44 Jahre	13	40	47	25	40	35
45 bis 54 Jahre	11	43	46	18	44	38
55 bis 64 Jahre	16	36	48	24	32	43
65 bis 74 Jahre	15	24	61	33	18	49
75 Jahre und älter	11	11	78	19	3	78
Stellung im Erwerbsleben						
Erwerbstätige	13	40	48	20	46	34
Schüler, Auszubildende, Studenten	17	48	36	19	54	27
Arbeitslose/-suchende	6	62	33	12	57	31
Nichterwerbspersonen	14	26	60	29	20	52
Haushaltsnettoeinkommen						
bis 700 €	17	43	40	16	46	38
bis 900 €		36	64	18	39	43
bis 1100 €	7	26	68	15	35	50
bis 1250 €	12	18	70	11	36	52
bis 1500 €	17	37	47	21	52	27
bis 1750 €	18	39	43	18	44	38
bis 2000 €	14	31	55	36	25	39
bis 2500 €	9	36	55	24	38	38
über 2500 €	21	40	39	3	40	57
Haushaltsgröße						
1-Personen-Haushalte	15	36	49	20	39	41
2-Personen-Haushalte	15	36	49	25	34	41
3-Personen-Haushalte	12	38	50	20	47	33
4-Personen-Haushalte	12	41	47	20	47	33
5-Personen-Haushalte und größere	22	30	48	24	34	42
Gebiet						
Ortsamt - Stadtteile						
Alt - 26er Ring, Friedrichstadt	7	38	56	27	41	32
Alt - Johannstadt	5	41	54	24	31	46
Neu - Äußere und Innere Neustadt	17	56	27	22	41	37
Neu/Pie - Leipziger Vorstadt, Pieschen	20	29	51	18	34	48
Pie - Kaditz, Mickten, Trachau	14	36	50	34	43	23
KI - OA Klotzsche und nördl. Ortschaften	11	41	49	20	44	36
Lo - OA Loschwitz und Schönfeld-Weißig	26	40	34	29	54	17
Bl - Blasewitz, Striesen	15	38	47	18	36	46
Bl - Tolkewitz, Seidnitz, Gruna	10	19	71	25	33	41
Leu - OA Leuben	11	40	49	18	45	37
Pro - Prohlis, Reick	5	33	62	17	39	44
Pro - Niedersedlitz, Leubnitz, Strehlen	16	44	39	25	41	34
PI - Südvorstadt, Zschertnitz	14	26	60	17	42	41
PI - Mockritz, Coschütz, Plauen	22	41	38	26	29	45
Co - Cotta, Löbtau, Naußlitz, Dölzschen	10	52	38	21	51	28
Co - Gorbitz	14	11	75	12	26	62
Co - Briesnitz und westl. Ortschaften	17	40	43	17	46	37

Frage 49/V	Übernahme ehrenamtlicher Arbeit: Katastrophenschutz			Übernahme ehrenamtlicher Arbeit: andere Bereiche		
	z. Z.	z. Z. nicht, aber ich habe Interesse	unter keinen Umständen	z. Z.	z. Z. nicht, aber ich habe Interesse	unter keinen Umständen
Angaben in Prozent						
insgesamt	2	23	75	35	12	53
Frauen	0	20	80	33	11	57
Männer	3	23	73	38	13	48
Lebensweise						
mit Partner	2	22	76	35	12	53
ledig ohne Partner	3	27	70	29	21	51
sonstige ohne Partner		15	85	41	3	56
Altersgruppe						
16 bis 24 Jahre	3	34	63	20	27	53
25 bis 34 Jahre	4	22	74	17	17	66
35 bis 44 Jahre		25	75	48	15	37
45 bis 54 Jahre		26	74	37	9	54
55 bis 64 Jahre	1	15	84	33	11	55
65 bis 74 Jahre	2	10	89	38	10	52
75 Jahre und älter	7		93	42		58
Stellung im Erwerbsleben						
Erwerbstätige	1	22	77	35	12	53
Schüler, Auszubildende, Studenten	2	37	61	33	25	42
Arbeitslose/-suchende	3	44	52	32	16	52
Nichterwerbspersonen	3	11	86	36	10	54
Haushaltsnettoeinkommen						
bis 700 €	3	29	68	25	17	58
bis 900 €		15	85	13	13	74
bis 1100 €		25	75	32	20	48
bis 1250 €	10	17	73	8		92
bis 1500 €	2	26	72	27	20	52
bis 1750 €	4	29	66	31	10	60
bis 2000 €	4	25	71	35	8	57
bis 2500 €	1	14	86	42	8	50
über 2500 €	1	19	81	39	14	46
Haushaltsgröße						
1-Personen-Haushalte	4	18	78	30	15	55
2-Personen-Haushalte	3	23	74	35	10	55
3-Personen-Haushalte		24	76	29	18	53
4-Personen-Haushalte	1	23	76	48	10	42
5-Personen-Haushalte und größere		23	77	47	19	34
Gebiet						
Ortsamt - Stadtteile						
Alt - 26er Ring, Friedrichstadt	3	28	69	26	20	54
Alt - Johannstadt		21	79	24	10	66
Neu - Äußere und Innere Neustadt		19	81	51	9	41
Neu/Pie - Leipziger Vorstadt, Pieschen		32	68	35	12	53
Pie - Kaditz, Mickten, Trachau	9	33	58	50	10	39
KI - OA Klotzsche und nördl. Ortschaften		22	78	38	7	55
Lo - OA Loschwitz und Schönfeld-Weißig	3	31	66	49	17	35
Bl - Blasewitz, Striesen	4	22	74	35	21	44
Bl - Tolkewitz, Seidnitz, Gruna	4	10	86	29	11	60
Leu - OA Leuben	3	19	77	45	6	49
Pro - Prohlis, Reick		12	88	30	14	57
Pro - Niedersedlitz, Leubnitz, Strehlen		32	68	51	4	44
PI - Südvorstadt, Zschertnitz	3	19	78	29	10	61
PI - Mockritz, Coschütz, Plauen	3	11	86	26	14	59
Co - Cotta, Löbtau, Naußlitz, Dölzschen		35	65	18	17	65
Co - Gorbitz		25	75	14		86
Co - Briesnitz und westl. Ortschaften		12	88	37	26	37

Frage 50/I	Gründe für ehrenamtliches Engagement			
	Interesse am Inhalt/Identifikation/Betroffenheit	genügend Zeit einschließlich eigene finanz. Absicherung	Ideale, Überzeugung, Hilfsbereitsch., Verantwortung	echte Einflussmöglichkeit, politische Rahmenbedingung.
Angaben in Prozent				
insgesamt	41	24	20	18
Frauen	43	26	22	17
Männer	40	21	18	19
Lebensweise				
mit Partner	40	23	20	18
ledig ohne Partner	46	26	19	19
sonstige ohne Partner	42	26	22	15
Altersgruppe				
16 bis 24 Jahre	49	32	22	16
25 bis 34 Jahre	44	25	18	20
35 bis 44 Jahre	45	25	21	20
45 bis 54 Jahre	38	26	18	19
55 bis 64 Jahre	35	22	21	16
65 bis 74 Jahre	34	10	21	20
75 Jahre und älter	38	15	18	8
Stellung im Erwerbsleben				
Erwerbstätige	42	27	18	18
Schüler, Auszubildende, Studenten	49	26	26	16
Arbeitslose/-suchende	38	19	18	23
Nichterwerbspersonen	36	16	21	18
Haushaltsnettoeinkommen				
bis 700 €	48	28	25	13
bis 900 €	38	10	19	22
bis 1100 €	40	26	22	11
bis 1250 €	37	24	27	18
bis 1500 €	41	24	21	16
bis 1750 €	37	30	17	16
bis 2000 €	38	18	23	18
bis 2500 €	42	20	19	19
über 2500 €	41	25	19	20
Haushaltsgröße				
1-Personen-Haushalte	45	24	22	15
2-Personen-Haushalte	38	21	19	18
3-Personen-Haushalte	45	23	19	19
4-Personen-Haushalte	40	29	23	20
5-Personen-Haushalte und größere	36	18	26	24
Gebiet				
Ortsamt - Stadtteile				
Alt - 26er Ring, Friedrichstadt	36	23	23	16
Alt - Johannstadt	38	15	17	7
Neu - Äußere und Innere Neustadt	45	25	16	17
Neu/Pie - Leipziger Vorstadt, Pieschen	49	26	25	23
Pie - Kaditz, Mickten, Trachau	38	28	21	12
KI - OA Klotzsche und nördl. Ortschaften	38	19	16	26
Lo - OA Loschwitz und Schönfeld-Weißig	47	22	23	18
Bl - Blasewitz, Striesen	38	22	17	21
Bl - Tolkewitz, Seidnitz, Gruna	41	26	22	20
Leu - OA Leuben	44	17	18	22
Pro - Prohlis, Reick	24	30	22	20
Pro - Niedersedlitz, Leubnitz, Strehlen	43	18	29	16
PI - Südvorstadt, Zschertnitz	43	33	23	10
PI - Mockritz, Coschütz, Plauen	47	21	15	21
Co - Cotta, Löbtau, Naußlitz, Dölzschen	45	28	18	17
Co - Gorbitz	39	26	20	19
Co - Briesnitz und westl. Ortschaften	41	26	19	16

Frage 50/II	Gründe für ehrenamtliches Engagement			
	öffentliche Anerkennung, keine bürokrati- schen Hürden	Angebote/ Möglichkeiten müssen bekannt sein	finanzielle Entschädigung	allgemeine Zufriedenheit und Gesundheit
Angaben in Prozent				
insgesamt	17	6	4	3
Frauen	15	7	3	3
Männer	19	5	4	2
Lebensweise				
mit Partner	18	6	4	2
ledig ohne Partner	14	4	2	2
sonstige ohne Partner	11	7	6	8
Altersgruppe				
16 bis 24 Jahre	13	4	3	
25 bis 34 Jahre	19	5	5	0
35 bis 44 Jahre	16	5	3	
45 bis 54 Jahre	16	6	3	1
55 bis 64 Jahre	21	7	4	3
65 bis 74 Jahre	17	7	3	8
75 Jahre und älter	21	8		11
Stellung im Erwerbsleben				
Erwerbstätige	19	5	3	1
Schüler, Auszubildende, Studenten	18	2	3	
Arbeitslose/-suchende	9	7	7	1
Nichterwerbspersonen	16	8	3	7
Haushaltsnettoeinkommen				
bis 700 €	10	2	5	1
bis 900 €	14	8	5	5
bis 1100 €	13	3	6	5
bis 1250 €	16	5	6	8
bis 1500 €	15	8	3	2
bis 1750 €	17	5	3	5
bis 2000 €	15	5	4	2
bis 2500 €	19	8	2	2
über 2500 €	21	7	3	1
Haushaltsgröße				
1-Personen-Haushalte	13	5	3	4
2-Personen-Haushalte	19	7	3	3
3-Personen-Haushalte	19	4	3	1
4-Personen-Haushalte	14	6	4	0
5-Personen-Haushalte und größere	16	4	15	
Gebiet				
Ortsamt - Stadtteile				
Alt - 26er Ring, Friedrichstadt	14	5	7	
Alt - Johannstadt	19	10	5	7
Neu - Äußere und Innere Neustadt	21	6	5	2
Neu/Pie - Leipziger Vorstadt, Pieschen	12	6	3	2
Pie - Kaditz, Mickten, Trachau	17	5		5
KI - OA Klotzsche und nördl. Ortschaften	20	6	2	1
Lo - OA Loschwitz und Schönfeld-Weißig	14	6	6	
Bl - Blasewitz, Striesen	20	6	3	4
Bl - Tolkewitz, Seidnitz, Gruna	13	5	4	2
Leu - OA Leuben	19	7	2	4
Pro - Prohlis, Reick	20	10	3	2
Pro - Niedersedlitz, Leubnitz, Strehlen	19	3	3	
PI - Südvorstadt, Zschertnitz	15	6	2	7
PI - Mockritz, Coschütz, Plauen	16	8	6	3
Co - Cotta, Löbtau, Naußlitz, Dölzschen	14	2	2	3
Co - Gorbitz	11	7	4	4
Co - Briesnitz und westl. Ortschaften	17	8	3	

Frage 50/III	Gründe für ehrenamtliches Engagement		
	Vereinsamung, Eitelkeit, Geltungsbedürfnis	Ehrlichkeit der Politiker, weniger Geld für Ver- antwortungsträger	sonstige Gründe
Angaben in Prozent			
insgesamt	2	1	3
Frauen	2	1	3
Männer	2	1	5
Lebensweise			
mit Partner	2	1	3
ledig ohne Partner	2	0	2
sonstige ohne Partner	3	1	6
Altersgruppe			
16 bis 24 Jahre	1		1
25 bis 34 Jahre	2		1
35 bis 44 Jahre	3	1	3
45 bis 54 Jahre	2	1	4
55 bis 64 Jahre	4	3	4
65 bis 74 Jahre	2		6
75 Jahre und älter		3	7
Stellung im Erwerbsleben			
Erwerbstätige	2	1	3
Schüler, Auszubildende, Studenten	1		2
Arbeitslose/-suchende	3	3	5
Nichterwerbspersonen	2	1	5
Haushaltsnettoeinkommen			
bis 700 €	2	1	5
bis 900 €			6
bis 1100 €	2		7
bis 1250 €		2	
bis 1500 €	2	1	3
bis 1750 €	2	1	8
bis 2000 €	2		5
bis 2500 €	4	2	2
über 2500 €	2	1	1
Haushaltsgröße			
1-Personen-Haushalte	3	1	5
2-Personen-Haushalte	2	1	4
3-Personen-Haushalte	2	1	4
4-Personen-Haushalte	1	1	1
5-Personen-Haushalte und größere	5		3
Gebiet			
Ortsamt - Stadtteile			
Alt - 26er Ring, Friedrichstadt	3	1	7
Alt - Johannstadt	4	1	2
Neu - Äußere und Innere Neustadt	1		6
Neu/Pie - Leipziger Vorstadt, Pieschen		1	1
Pie - Kaditz, Mickten, Trachau			4
KI - OA Klotzsche und nördl. Ortschaften	3	1	1
Lo - OA Loschwitz und Schönfeld-Weißig	3	1	2
Bl - Blasewitz, Striesen	3	0	3
Bl - Tolkewitz, Seidnitz, Gruna	2		3
Leu - OA Leuben	1	4	4
Pro - Prohlis, Reick	4	2	5
Pro - Niedersedlitz, Leubnitz, Strehlen	4	1	2
PI - Südvorstadt, Zschertnitz	2	1	2
PI - Mockritz, Coschütz, Plauen			4
Co - Cotta, Löbtau, Naußlitz, Dölzschen	3	1	4
Co - Gorbitz		2	4
Co - Briesnitz und westl. Ortschaften	2	1	3

Frage 51/I	Dresden ist traditionsverbunden				
Angaben in Prozent	vollkommen	eher	teils/teils	eher nicht	überhaupt nicht
insgesamt	34	43	20	3	0
Frauen	34	41	21	3	1
Männer	33	46	18	3	0
Lebensweise					
mit Partner	34	44	18	3	0
ledig ohne Partner	30	43	22	3	1
sonstige ohne Partner	39	38	21	2	0
Altersgruppe					
16 bis 24 Jahre	26	42	26	5	1
25 bis 34 Jahre	28	48	20	4	
35 bis 44 Jahre	31	43	21	5	0
45 bis 54 Jahre	33	47	16	3	0
55 bis 64 Jahre	37	44	17	1	0
65 bis 74 Jahre	39	44	15	2	
75 Jahre und älter	41	30	28	1	
Stellung im Erwerbsleben					
Erwerbstätige	31	48	18	3	0
Schüler, Auszubildende, Studenten	28	43	24	5	1
Arbeitslose/-suchende	34	33	29	3	1
Nichterwerbspersonen	39	40	19	2	0
Haushaltsnettoeinkommen					
bis 700 €	32	38	25	4	2
bis 900 €	38	36	25	2	
bis 1100 €	37	33	29	1	
bis 1250 €	41	35	22	2	
bis 1500 €	35	42	20	3	
bis 1750 €	33	47	17	3	
bis 2000 €	34	44	21	1	
bis 2500 €	30	49	18	3	0
über 2500 €	35	48	15	3	0
Haushaltsgröße					
1-Personen-Haushalte	38	38	22	1	1
2-Personen-Haushalte	35	44	18	3	0
3-Personen-Haushalte	31	44	20	5	0
4-Personen-Haushalte	29	45	21	4	1
5-Personen-Haushalte und größere	16	53	25	6	
Gebiet					
Ortsamt - Stadtteile					
Alt - 26er Ring, Friedrichstadt	31	50	15	3	1
Alt - Johannstadt	35	42	19	3	1
Neu - Äußere und Innere Neustadt	36	39	21	3	1
Neu/Pie - Leipziger Vorstadt, Pieschen	35	41	21	3	
Pie - Kaditz, Mickten, Trachau	35	41	20	4	
KI - OA Klotzsche und nördl. Ortschaften	28	46	21	5	
Lo - OA Loschwitz und Schönfeld-Weißig	34	48	17	2	
Bl - Blasewitz, Striesen	43	42	13	2	
Bl - Tolkewitz, Seidnitz, Gruna	36	42	19	2	0
Leu - OA Leuben	37	45	16	1	0
Pro - Prohlis, Reick	25	48	22	4	
Pro - Niedersedlitz, Leubnitz, Strehlen	32	44	20	4	0
PI - Südvorstadt, Zschertnitz	34	42	21	4	
PI - Mockritz, Coschütz, Plauen	32	45	17	6	
Co - Cotta, Löbtau, Naußlitz, Dölzschen	30	42	25	2	1
Co - Gorbitz	28	36	32	3	1
Co - Briesnitz und westl. Ortschaften	30	46	20	4	

Frage 51/II	Dresden ist weltoffen				
Angaben in Prozent	vollkommen	eher	teils/teils	eher nicht	überhaupt nicht
insgesamt	14	34	36	14	2
Frauen	14	34	36	14	2
Männer	13	33	36	15	2
Lebensweise					
mit Partner	13	33	37	15	2
ledig ohne Partner	12	36	35	15	2
sonstige ohne Partner	22	32	35	10	2
Altersgruppe					
16 bis 24 Jahre	16	43	26	13	1
25 bis 34 Jahre	8	33	37	19	4
35 bis 44 Jahre	10	32	36	18	3
45 bis 54 Jahre	13	30	38	18	2
55 bis 64 Jahre	12	34	40	13	2
65 bis 74 Jahre	21	37	36	6	
75 Jahre und älter	27	30	34	6	2
Stellung im Erwerbsleben					
Erwerbstätige	10	32	39	17	3
Schüler, Auszubildende, Studenten	11	42	27	16	3
Arbeitslose/-suchende	20	34	35	10	1
Nichterwerbspersonen	19	34	36	10	2
Haushaltsnettoeinkommen					
bis 700 €	12	37	33	15	2
bis 900 €	24	45	28	3	
bis 1100 €	19	36	32	11	2
bis 1250 €	23	34	27	13	1
bis 1500 €	17	30	37	14	2
bis 1750 €	17	39	30	12	2
bis 2000 €	15	32	36	15	1
bis 2500 €	12	35	41	9	3
über 2500 €	8	30	42	17	2
Haushaltsgröße					
1-Personen-Haushalte	16	31	36	14	3
2-Personen-Haushalte	15	34	35	14	2
3-Personen-Haushalte	10	38	35	14	2
4-Personen-Haushalte	9	31	39	19	2
5-Personen-Haushalte und größere	9	30	46	13	2
Gebiet					
Ortsamt - Stadtteile					
Alt - 26er Ring, Friedrichstadt	15	44	31	10	1
Alt - Johannstadt	20	33	33	11	3
Neu - Äußere und Innere Neustadt	17	25	34	22	2
Neu/Pie - Leipziger Vorstadt, Pieschen	13	32	34	14	6
Pie - Kaditz, Mickten, Trachau	13	36	35	13	3
KI - OA Klotzsche und nördl. Ortschaften	12	35	40	11	1
Lo - OA Loschwitz und Schönfeld-Weißig	11	32	39	15	4
Bl - Blasewitz, Striesen	10	28	36	22	3
Bl - Tolkewitz, Seidnitz, Gruna	15	36	35	12	2
Leu - OA Leuben	14	36	33	13	4
Pro - Prohlis, Reick	17	34	36	13	1
Pro - Niedersedlitz, Leubnitz, Strehlen	10	37	41	10	2
PI - Südvorstadt, Zschertnitz	19	35	34	11	
PI - Mockritz, Coschütz, Plauen	8	32	41	19	0
Co - Cotta, Löbtau, Naußlitz, Dölzschen	14	33	37	15	1
Co - Gorbitz	19	33	33	14	1
Co - Briesnitz und westl. Ortschaften	14	35	34	17	1

Frage 51/III	Dresden ist modern				
Angaben in Prozent	vollkommen	eher	teils/teils	eher nicht	überhaupt nicht
insgesamt	5	19	50	24	2
Frauen	6	20	51	22	1
Männer	4	17	49	27	3
Lebensweise					
mit Partner	4	18	51	25	2
ledig ohne Partner	6	20	49	22	3
sonstige ohne Partner	9	21	50	18	1
Altersgruppe					
16 bis 24 Jahre	5	30	41	22	2
25 bis 34 Jahre	2	20	52	24	2
35 bis 44 Jahre	3	18	48	28	2
45 bis 54 Jahre	5	15	49	28	3
55 bis 64 Jahre	4	15	54	24	2
65 bis 74 Jahre	8	18	54	19	0
75 Jahre und älter	14	21	43	19	2
Stellung im Erwerbsleben					
Erwerbstätige	3	17	50	28	2
Schüler, Auszubildende, Studenten	4	23	50	21	3
Arbeitslose/-suchende	8	21	51	16	3
Nichterwerbspersonen	7	19	52	20	2
Haushaltsnettoeinkommen					
bis 700 €	3	21	55	17	4
bis 900 €	14	26	42	17	1
bis 1100 €	8	15	53	23	1
bis 1250 €	6	27	49	16	1
bis 1500 €	7	22	49	20	2
bis 1750 €	5	22	53	18	2
bis 2000 €	5	19	56	20	1
bis 2500 €	5	18	52	23	2
über 2500 €	2	15	51	30	2
Haushaltsgröße					
1-Personen-Haushalte	7	19	51	20	3
2-Personen-Haushalte	5	18	51	24	2
3-Personen-Haushalte	4	19	51	25	2
4-Personen-Haushalte	3	18	46	30	2
5-Personen-Haushalte und größere	1	20	53	22	3
Gebiet					
Ortsamt - Stadtteile					
Alt - 26er Ring, Friedrichstadt	6	25	50	15	3
Alt - Johannstadt	6	16	64	12	3
Neu - Äußere und Innere Neustadt	8	15	49	27	1
Neu/Pie - Leipziger Vorstadt, Pieschen	1	16	52	26	5
Pie - Kaditz, Mickten, Trachau	6	25	48	19	3
KI - OA Klotzsche und nördl. Ortschaften	7	19	45	27	2
Lo - OA Loschwitz und Schönfeld-Weißig	3	18	50	29	1
Bl - Blasewitz, Striesen	5	17	44	32	2
Bl - Tolkewitz, Seidnitz, Gruna	6	14	55	21	3
Leu - OA Leuben	2	16	54	24	3
Pro - Prohlis, Reick	7	22	53	18	1
Pro - Niedersedlitz, Leubnitz, Strehlen	4	18	50	26	3
PI - Südvorstadt, Zschertnitz	5	25	49	19	2
PI - Mockritz, Coschütz, Plauen	6	12	48	33	2
Co - Cotta, Löbtau, Naußlitz, Dölzschen	5	22	50	23	
Co - Gorbitz	6	21	49	22	2
Co - Briesnitz und westl. Ortschaften	8	19	50	20	3

Frage 51/IV	Dresden ist gastlich				
Angaben in Prozent	vollkommen	eher	teils/teils	eher nicht	überhaupt nicht
insgesamt	16	49	30	4	0
Frauen	19	49	28	3	1
Männer	13	49	32	5	0
Lebensweise					
mit Partner	16	50	30	4	1
ledig ohne Partner	14	49	32	5	0
sonstige ohne Partner	24	45	29	2	0
Altersgruppe					
16 bis 24 Jahre	19	51	26	4	1
25 bis 34 Jahre	12	52	29	7	0
35 bis 44 Jahre	11	46	36	6	2
45 bis 54 Jahre	12	50	34	4	0
55 bis 64 Jahre	17	49	30	3	0
65 bis 74 Jahre	23	54	21	3	
75 Jahre und älter	29	41	27	2	
Stellung im Erwerbsleben					
Erwerbstätige	11	51	33	5	1
Schüler, Auszubildende, Studenten	16	49	29	5	1
Arbeitslose/-suchende	20	47	27	5	1
Nichterwerbspersonen	22	50	26	2	0
Haushaltsnettoeinkommen					
bis 700 €	16	44	34	6	
bis 900 €	28	45	25	2	
bis 1100 €	22	46	31	1	
bis 1250 €	24	38	32	4	1
bis 1500 €	18	46	32	4	
bis 1750 €	21	55	19	5	1
bis 2000 €	15	55	28	3	
bis 2500 €	16	50	30	4	0
über 2500 €	10	55	30	5	1
Haushaltsgröße					
1-Personen-Haushalte	20	45	30	3	1
2-Personen-Haushalte	17	52	26	4	0
3-Personen-Haushalte	13	49	33	5	0
4-Personen-Haushalte	10	51	35	4	0
5-Personen-Haushalte und größere	11	48	33	7	1
Gebiet					
Ortsamt - Stadtteile					
Alt - 26er Ring, Friedrichstadt	17	48	33	2	
Alt - Johannstadt	22	49	26	4	
Neu - Äußere und Innere Neustadt	17	44	30	7	1
Neu/Pie - Leipziger Vorstadt, Pieschen	16	51	28	3	2
Pie - Kaditz, Mickten, Trachau	18	54	24	3	
KI - OA Klotzsche und nördl. Ortschaften	16	45	34	5	1
Lo - OA Loschwitz und Schönfeld-Weißig	15	54	29	1	
Bl - Blasewitz, Striesen	16	45	34	5	
Bl - Tolkewitz, Seidnitz, Gruna	17	53	26	4	
Leu - OA Leuben	12	56	27	4	0
Pro - Prohlis, Reick	21	43	28	6	2
Pro - Niedersedlitz, Leubnitz, Strehlen	10	51	35	3	1
PI - Südvorstadt, Zschertnitz	18	56	22	4	
PI - Mockritz, Coschütz, Plauen	13	45	36	7	
Co - Cotta, Löbtau, Naußlitz, Dölzschen	18	45	31	5	1
Co - Gorbitz	18	45	34	2	1
Co - Briesnitz und westl. Ortschaften	17	45	31	7	

Frage 51/V	Dresden ist sauber				
Angaben in Prozent	vollkommen	eher	teils/teils	eher nicht	überhaupt nicht
insgesamt	3	19	54	20	3
Frauen	3	19	56	19	3
Männer	3	19	51	22	4
Lebensweise					
mit Partner	3	19	53	22	3
ledig ohne Partner	4	21	55	16	4
sonstige ohne Partner	4	14	57	19	6
Altersgruppe					
16 bis 24 Jahre	3	26	54	15	1
25 bis 34 Jahre	1	28	54	13	3
35 bis 44 Jahre	2	23	55	17	3
45 bis 54 Jahre	2	13	54	27	3
55 bis 64 Jahre	2	14	54	27	3
65 bis 74 Jahre	3	15	56	23	3
75 Jahre und älter	9	14	49	21	7
Stellung im Erwerbsleben					
Erwerbstätige	2	21	53	21	3
Schüler, Auszubildende, Studenten	5	28	51	14	2
Arbeitslose/-suchende	2	16	57	21	3
Nichterwerbspersonen	4	14	55	22	4
Haushaltsnettoeinkommen					
bis 700 €	5	20	49	23	3
bis 900 €	2	16	55	18	9
bis 1100 €	1	19	62	16	1
bis 1250 €	6	16	61	14	3
bis 1500 €	5	20	49	20	6
bis 1750 €	3	15	59	22	1
bis 2000 €	3	22	53	20	2
bis 2500 €	2	16	56	23	3
über 2500 €	2	21	54	20	2
Haushaltsgröße					
1-Personen-Haushalte	3	17	54	20	7
2-Personen-Haushalte	4	17	54	22	3
3-Personen-Haushalte	2	24	53	18	3
4-Personen-Haushalte	3	22	52	22	2
5-Personen-Haushalte und größere	3	20	56	21	
Gebiet					
Ortsamt - Stadtteile					
Alt - 26er Ring, Friedrichstadt	5	16	56	19	4
Alt - Johannstadt	7	18	49	24	2
Neu - Äußere und Innere Neustadt	2	16	59	17	6
Neu/Pie - Leipziger Vorstadt, Pieschen	1	15	55	21	8
Pie - Kaditz, Mickten, Trachau	1	14	57	26	2
KI - OA Klotzsche und nördl. Ortschaften	4	21	52	22	1
Lo - OA Loschwitz und Schönfeld-Weißig	4	25	53	16	1
Bl - Blasewitz, Striesen	4	24	53	17	1
Bl - Tolkewitz, Seidnitz, Gruna	2	19	55	20	3
Leu - OA Leuben	1	24	54	19	2
Pro - Prohlis, Reick	2	12	56	29	1
Pro - Niedersedlitz, Leubnitz, Strehlen	1	17	59	19	4
PI - Südvorstadt, Zschertnitz	4	22	51	16	7
PI - Mockritz, Coschütz, Plauen	3	19	56	18	4
Co - Cotta, Löbtau, Naußlitz, Dölzschen	3	16	54	21	6
Co - Gorbitz	4	14	51	25	6
Co - Briesnitz und westl. Ortschaften	5	23	45	23	3

Frage 51/VI	Dresden ist ...				
	traditions- verbunden	weltoffen	modern	gastlich	sauber
Mittelwerte (von "vollkommen"=1 bis "überhaupt nicht"=5)					
insgesamt	1,9	2,6	3,0	2,2	3,0
Frauen	1,9	2,6	2,9	2,2	3,0
Männer	1,9	2,6	3,1	2,3	3,0
Lebensweise					
mit Partner	1,9	2,6	3,0	2,2	3,0
ledig ohne Partner	2,0	2,6	2,9	2,3	3,0
sonstige ohne Partner	1,9	2,4	2,8	2,1	3,1
Altersgruppe					
16 bis 24 Jahre	2,1	2,4	2,9	2,2	2,9
25 bis 34 Jahre	2,0	2,8	3,0	2,3	2,9
35 bis 44 Jahre	2,0	2,7	3,1	2,4	3,0
45 bis 54 Jahre	1,9	2,7	3,1	2,3	3,2
55 bis 64 Jahre	1,8	2,6	3,1	2,2	3,2
65 bis 74 Jahre	1,8	2,3	2,9	2,0	3,1
75 Jahre und älter	1,9	2,3	2,7	2,0	3,0
Stellung im Erwerbsleben					
Erwerbstätige	1,9	2,7	3,1	2,3	3,0
Schüler, Auszubildende, Studenten	2,1	2,6	3,0	2,3	2,8
Arbeitslose/-suchende	2,0	2,4	2,8	2,2	3,1
Nichterwerbspersonen	1,8	2,4	2,9	2,1	3,1
Haushaltsnettoeinkommen					
bis 700 €	2,1	2,6	3,0	2,3	3,0
bis 900 €	1,9	2,1	2,7	2,0	3,2
bis 1100 €	1,9	2,4	3,0	2,1	3,0
bis 1250 €	1,9	2,4	2,8	2,2	2,9
bis 1500 €	1,9	2,5	2,9	2,2	3,0
bis 1750 €	1,9	2,4	2,9	2,1	3,0
bis 2000 €	1,9	2,5	2,9	2,2	3,0
bis 2500 €	1,9	2,6	3,0	2,2	3,1
über 2500 €	1,9	2,8	3,2	2,3	3,0
Haushaltsgröße					
1-Personen-Haushalte	1,9	2,6	2,9	2,2	3,1
2-Personen-Haushalte	1,9	2,5	3,0	2,2	3,0
3-Personen-Haushalte	2,0	2,6	3,0	2,3	3,0
4-Personen-Haushalte	2,0	2,7	3,1	2,3	3,0
5-Personen-Haushalte und größere	2,2	2,7	3,1	2,4	3,0
Gebiet					
Ortsamt - Stadtteile					
Alt - 26er Ring, Friedrichstadt	1,9	2,4	2,8	2,2	3,0
Alt - Johannstadt	1,9	2,4	2,9	2,1	3,0
Neu - Äußere und Innere Neustadt	1,9	2,7	3,0	2,3	3,1
Neu/Pie - Leipziger Vorstadt, Pieschen	1,9	2,7	3,2	2,2	3,2
Pie - Kaditz, Mickten, Trachau	1,9	2,6	2,9	2,1	3,1
KI - OA Klotzsche und nördl. Ortschaften	2,0	2,5	3,0	2,3	2,9
Lo - OA Loschwitz und Schönfeld-Weißig	1,9	2,7	3,1	2,2	2,8
Bl - Blasewitz, Striesen	1,7	2,8	3,1	2,3	2,9
Bl - Tolkewitz, Seidnitz, Gruna	1,9	2,5	3,0	2,2	3,0
Leu - OA Leuben	1,8	2,6	3,1	2,2	3,0
Pro - Prohlis, Reick	2,1	2,5	2,8	2,2	3,1
Pro - Niedersedlitz, Leubnitz, Strehlen	2,0	2,6	3,1	2,3	3,1
PI - Südvorstadt, Zschertnitz	1,9	2,4	2,9	2,1	3,0
PI - Mockritz, Coschütz, Plauen	2,0	2,7	3,1	2,4	3,0
Co - Cotta, Löbtau, Naußlitz, Dölzschen	2,0	2,5	2,9	2,2	3,1
Co - Gorbitz	2,1	2,5	2,9	2,2	3,2
Co - Briesnitz und westl. Ortschaften	2,0	2,6	2,9	2,3	3,0

Frage 52 und 53/I	Angebote für die ganze Familie										
	sehr wich- tig	völlig un- wich- tig	sehr zufrie- den	völlig unzu- frie- den	kein Urteil mög- lich
Angaben in Prozent											
insgesamt	34	31	21	8	7	2	16	33	12	4	33
Frauen	36	30	20	8	6	2	15	29	13	5	36
Männer	32	32	21	9	7	3	17	36	12	3	29
Lebensweise											
mit Partner	36	32	21	7	4	2	18	35	13	4	28
ledig ohne Partner	26	30	22	11	11	2	11	30	11	4	41
sonstige ohne Partner	40	27	17	7	10	5	14	24	8	4	45
Altersgruppe											
16 bis 24 Jahre	25	36	21	12	6	2	11	29	19	5	34
25 bis 34 Jahre	37	32	17	8	6	1	13	36	12	5	33
35 bis 44 Jahre	40	31	20	6	4	2	21	38	18	4	18
45 bis 54 Jahre	30	36	21	8	6	3	14	42	13	6	22
55 bis 64 Jahre	31	29	25	9	7	2	18	30	9	3	39
65 bis 74 Jahre	35	29	22	7	8	3	17	26	6	2	45
75 Jahre und älter	44	17	20	9	10	5	19	21	4	1	51
Stellung im Erwerbsleben											
Erwerbstätige	32	33	22	8	5	1	17	37	14	4	27
Schüler, Auszubildende, Studenten	24	36	23	9	7	2	12	37	16	4	30
Arbeitslose/-suchende	43	28	18	6	5	4	14	34	13	7	29
Nichterwerbspersonen	37	26	20	8	9	3	17	26	7	3	44
Haushaltsnettoeinkommen											
bis 700 €	31	31	20	7	11	7	11	30	7	2	43
bis 900 €	44	13	20	13	9	5	12	21	7		56
bis 1100 €	28	25	22	14	12	3	12	18	8	2	57
bis 1250 €	33	24	21	9	13	4	8	27	8	5	48
bis 1500 €	42	26	15	8	9	3	18	30	12	3	35
bis 1750 €	33	31	21	6	8	2	16	28	12	5	37
bis 2000 €	34	34	20	9	4	1	18	30	11	4	35
bis 2500 €	35	34	19	6	6	1	14	40	14	5	27
über 2500 €	28	33	22	13	4	1	19	34	15	3	27
Haushaltsgröße											
1-Personen-Haushalte	30	23	19	12	15	4	10	20	7	2	58
2-Personen-Haushalte	32	31	24	8	6	2	18	30	9	3	38
3-Personen-Haushalte	35	36	19	6	4	2	17	42	17	6	16
4-Personen-Haushalte	42	33	18	6	1	2	17	46	21	8	6
5-Personen-Haushalte und größere	46	34	12	8		2	19	40	23	6	11
Gebiet											
Ortsamt - Stadtteile											
Alt - 26er Ring, Friedrichstadt	36	28	20	9	7	3	13	30	12	2	41
Alt - Johannstadt	31	24	29	7	8	3	18	31	11	2	36
Neu - Äußere und Innere Neustadt	33	29	22	6	10	2	11	34	11	5	37
Neu/Pie - Leipziger Vorstadt, Pieschen	27	30	25	9	8	1	11	33	11	5	39
Pie - Kaditz, Mickten, Trachau	41	37	12	6	4	3	15	41	11	6	24
KI - OA Klotzsche und nördl. Ortschaften	25	37	22	13	3	2	17	32	15	6	27
Lo - OA Loschwitz und Schönfeld-Weißig	31	31	24	8	5	2	14	33	24	5	21
Bl - Blasewitz, Striesen	32	35	16	11	5	2	19	29	11	2	36
Bl - Tolkewitz, Seidnitz, Gruna	35	30	22	5	8	1	16	34	9	2	38
Leu - OA Leuben	31	30	22	7	9	2	14	37	12	2	33
Pro - Prohlis, Reick	36	34	21	4	4	6	9	32	12	7	34
Pro - Niedersedlitz, Leubnitz, Strehlen	35	32	18	9	6	1	21	33	10	1	34
PI - Südvorstadt, Zschertnitz	33	31	20	10	7	3	14	25	11	5	43
PI - Mockritz, Coschütz, Plauen	31	31	22	8	8		19	28	13	7	33
Co - Cotta, Löbtau, Naußlitz, Dölzschen	43	24	17	10	6	1	14	32	12	3	38
Co - Gorbitz	37	26	22	9	7	6	25	35	8	5	21
Co - Briesnitz und westl. Ortschaften	39	34	19	3	5	3	16	42	9	6	25

Frage 52 und 53/II	Angebote für Kinder										
	sehr wich- tig	völlig un- wich- tig	sehr zufrie- den	völlig unzu- frie- den	kein Urteil mög- lich
Angaben in Prozent											
insgesamt	44	27	13	6	9	2	13	26	17	7	35
Frauen	48	25	13	6	9	2	14	24	15	7	37
Männer	41	30	14	6	9	1	13	28	19	7	32
Lebensweise											
mit Partner	46	28	13	5	8	1	14	28	17	7	33
ledig ohne Partner	38	26	16	9	12	2	11	26	16	7	37
sonstige ohne Partner	49	27	9	3	11	2	13	22	12	8	43
Altersgruppe											
16 bis 24 Jahre	36	31	14	10	9	2	11	29	21	10	27
25 bis 34 Jahre	47	25	12	7	9	1	12	26	18	9	34
35 bis 44 Jahre	54	25	11	5	5	2	17	35	22	7	16
45 bis 54 Jahre	38	31	15	6	10	1	12	29	22	7	30
55 bis 64 Jahre	41	28	17	5	9	1	12	24	12	5	45
65 bis 74 Jahre	43	30	14	3	10	1	11	20	9	6	53
75 Jahre und älter	45	24	11	7	14	4	18	18	4	2	54
Stellung im Erwerbsleben											
Erwerbstätige	45	27	14	7	8	1	14	31	18	7	29
Schüler, Auszubildende, Studenten	34	33	16	8	8	2	12	28	22	10	26
Arbeitslose/-suchende	52	20	14	6	8	1	14	22	20	9	34
Nichterwerbspersonen	45	28	12	4	11	2	14	21	11	5	48
Haushaltsnettoeinkommen											
bis 700 €	39	27	14	5	15	3	11	22	18	5	41
bis 900 €	48	16	15	9	11	4	13	21	3	10	50
bis 1100 €	40	20	17	6	17	1	10	23	6	5	56
bis 1250 €	44	17	19	7	14	3	3	21	16	11	46
bis 1500 €	49	24	12	5	9	2	15	24	20	9	30
bis 1750 €	43	30	10	6	10	2	14	22	13	11	39
bis 2000 €	44	30	13	4	9	1	14	24	16	6	39
bis 2500 €	47	29	11	7	6	1	12	28	20	6	32
über 2500 €	44	24	17	7	8	2	13	31	15	7	32
Haushaltsgröße											
1-Personen-Haushalte	38	22	16	9	16	2	11	19	11	5	53
2-Personen-Haushalte	40	28	15	6	10	1	12	24	14	6	43
3-Personen-Haushalte	51	28	12	4	5	1	15	31	22	10	20
4-Personen-Haushalte	55	29	9	5	2	2	19	34	26	11	8
5-Personen-Haushalte und größere	60	26	6	5	2	4	19	35	26	8	9
Gebiet											
Ortsamt - Stadtteile											
Alt - 26er Ring, Friedrichstadt	41	25	12	6	16		4	24	20	6	47
Alt - Johannstadt	41	24	22	5	7	2	11	24	21	5	38
Neu - Äußere und Innere Neustadt	44	28	11	4	12	2	12	27	12	8	38
Neu/Pie - Leipziger Vorstadt, Pieschen	40	28	17	3	12	1	12	17	21	9	40
Pie - Kaditz, Mickten, Trachau	55	26	8	6	4	3	12	31	17	10	28
KI - OA Klotzsche und nördl. Ortschaften	40	29	17	8	6	1	13	29	19	9	28
Lo - OA Loschwitz und Schönfeld-Weißig	44	26	18	4	8	2	15	28	22	6	27
BI - Blasewitz, Striesen	44	27	10	11	8	3	15	24	15	7	36
BI - Tolkewitz, Seidnitz, Gruna	44	28	13	4	10	1	16	29	19	2	34
Leu - OA Leuben	44	27	15	4	10	1	11	25	15	9	39
Pro - Prohlis, Reick	50	30	9	3	7	3	18	23	15	7	34
Pro - Niedersedlitz, Leubnitz, Strehlen	42	29	11	10	7	1	12	34	10	4	39
PI - Südvorstadt, Zschertnitz	43	29	15	7	6	3	10	22	15	6	45
PI - Mockritz, Coschütz, Plauen	40	27	12	11	9	1	14	23	17	8	37
Co - Cotta, Löbtau, Naußlitz, Dölzschen	48	26	11	7	9	2	10	30	18	6	35
Co - Gorbitz	41	28	11	6	14	1	23	23	11	13	29
Co - Briesnitz und westl. Ortschaften	55	26	10	2	7	4	17	29	14	11	25

Frage 52 und 53/III	Angebote für Jugendliche										
	sehr wich- tig	völlig un- wich- tig	sehr zufrie- den	völlig unzu- frie- den	kein Urteil mög- lich
Angaben in Prozent											
insgesamt	49	27	12	5	7	1	7	23	23	12	34
Frauen	53	24	11	5	7	1	7	22	20	13	37
Männer	44	30	13	5	8	1	6	25	26	12	30
Lebensweise											
mit Partner	49	27	12	5	6	1	7	25	23	13	32
ledig ohne Partner	44	27	14	7	9	2	7	22	26	12	33
sonstige ohne Partner	53	27	7	4	9	2	7	20	16	12	42
Altersgruppe											
16 bis 24 Jahre	51	32	5	7	5	1	9	23	33	18	15
25 bis 34 Jahre	43	27	15	8	8	1	7	22	25	10	34
35 bis 44 Jahre	51	27	14	5	3	1	7	27	29	14	23
45 bis 54 Jahre	46	29	13	4	7	2	6	27	24	14	27
55 bis 64 Jahre	44	28	14	5	9	1	5	21	17	10	45
65 bis 74 Jahre	51	24	11	4	10	1	5	20	15	10	49
75 Jahre und älter	58	16	9	5	12	2	10	25	8	3	53
Stellung im Erwerbsleben											
Erwerbstätige	45	29	14	6	6	1	7	26	24	13	30
Schüler, Auszubildende, Studenten	48	33	9	6	3	2	8	22	32	20	16
Arbeitslose/-suchende	56	20	13	3	8	1	7	20	27	13	32
Nichterwerbspersonen	50	24	11	5	10	1	7	21	16	9	47
Haushaltsnettoeinkommen											
bis 700 €	50	21	15	2	11	4	6	19	25	12	34
bis 900 €	49	22	9	8	12	4	8	17	12	14	45
bis 1100 €	42	22	21	4	12		5	26	12	7	50
bis 1250 €	46	16	20	7	11	3	3	20	21	13	40
bis 1500 €	52	26	13	3	6	2	8	22	26	12	30
bis 1750 €	47	30	10	6	7	1	7	22	19	14	37
bis 2000 €	48	29	10	5	7	0	8	21	24	10	36
bis 2500 €	50	27	12	5	6		5	27	21	14	34
über 2500 €	50	25	11	8	6	0	7	22	26	12	32
Haushaltsgröße											
1-Personen-Haushalte	41	21	17	7	13	2	6	18	17	7	51
2-Personen-Haushalte	46	27	13	6	9	1	6	23	19	11	40
3-Personen-Haushalte	51	30	11	5	3	1	8	24	32	16	20
4-Personen-Haushalte	58	31	6	4	1	1	11	29	29	19	12
5-Personen-Haushalte und größere	66	24	8	2		1	6	34	30	18	11
Gebiet											
Ortsamt - Stadtteile											
Alt - 26er Ring, Friedrichstadt	48	25	14	5	8		3	21	23	13	41
Alt - Johannstadt	49	24	13	7	6	1	12	19	26	7	35
Neu - Äußere und Innere Neustadt	44	30	14	4	8	2	4	26	17	15	36
Neu/Pie - Leipziger Vorstadt, Pieschen	40	28	16	5	11	2	4	23	23	12	35
Pie - Kaditz, Mickten, Trachau	58	23	10	5	4	2	6	23	24	17	29
KI - OA Klotzsche und nördl. Ortschaften	50	28	12	6	4	1	10	28	19	20	23
Lo - OA Loschwitz und Schönfeld-Weißig	56	22	13	2	6	1	9	19	28	14	30
BI - Blasewitz, Striesen	47	25	12	8	7		5	23	22	12	37
BI - Tolkewitz, Seidnitz, Gruna	49	25	11	8	8	1	5	25	24	10	35
Leu - OA Leuben	46	29	12	5	9		6	24	21	15	35
Pro - Prohlis, Reick	56	30	8	1	6	3	9	22	26	10	29
Pro - Niedersedlitz, Leubnitz, Strehlen	48	29	11	7	5	0	4	26	23	11	35
PI - Südvorstadt, Zschertnitz	45	30	12	7	6	2	5	20	25	6	42
PI - Mockritz, Coschütz, Plauen	43	31	12	6	8		10	18	27	10	35
Co - Cotta, Löbtau, Naußlitz, Dölzschen	50	24	12	5	9	1	6	24	25	7	38
Co - Gorbitz	48	24	15	2	11	1	14	25	21	12	27
Co - Briesnitz und westl. Ortschaften	52	29	11	4	3	3	10	28	16	19	24

Frage 52 und 53/IV	Angebote für Senioren										
	sehr wich- tig	völlig un- wich- tig	sehr zufrie- den	völlig unzu- frie- den	kein Urteil mög- lich
Angaben in Prozent											
insgesamt	26	29	24	10	11	3	13	25	11	4	43
Frauen	32	28	22	8	10	4	15	23	11	4	44
Männer	20	31	25	13	12	2	11	28	13	4	42
Lebensweise											
mit Partner	24	31	25	10	10	3	14	27	12	5	40
ledig ohne Partner	20	23	25	16	16	2	5	23	12	2	56
sonstige ohne Partner	47	28	15	4	5	3	23	26	10	4	33
Altersgruppe											
16 bis 24 Jahre	12	27	27	18	15	1	6	18	14	4	57
25 bis 34 Jahre	12	21	27	18	22	2	4	19	9	3	63
35 bis 44 Jahre	16	27	28	15	14	2	7	21	11	3	56
45 bis 54 Jahre	16	31	31	10	11	2	10	25	12	4	46
55 bis 64 Jahre	37	38	18	4	3	2	19	31	14	5	29
65 bis 74 Jahre	46	33	16	2	2	5	25	36	11	6	17
75 Jahre und älter	59	23	15	1	2	11	37	25	11	4	12
Stellung im Erwerbsleben											
Erwerbstätige	15	30	28	14	13	2	8	23	11	3	54
Schüler, Auszubildende, Studenten	12	21	30	20	18	2	5	22	12	2	59
Arbeitslose/-suchende	30	30	22	8	9	2	9	25	10	6	48
Nichterwerbspersonen	45	31	16	3	4	5	24	32	13	5	21
Haushaltsnettoeinkommen											
bis 700 €	29	24	18	12	17	5	7	22	14	5	47
bis 900 €	39	20	26	12	4	4	11	31	16		38
bis 1100 €	27	31	21	6	15	1	16	25	5	6	47
bis 1250 €	32	30	17	5	16	3	18	27	9	3	40
bis 1500 €	36	27	22	5	10	4	16	22	10	6	41
bis 1750 €	25	40	21	9	5	3	16	31	11	5	34
bis 2000 €	31	30	23	11	6	4	16	31	12	5	33
bis 2500 €	28	30	25	8	10	4	17	26	14	4	35
über 2500 €	13	35	28	11	13		11	21	13	3	52
Haushaltsgröße											
1-Personen-Haushalte	37	24	18	9	13	4	13	25	9	2	46
2-Personen-Haushalte	29	33	23	7	8	3	17	27	13	5	35
3-Personen-Haushalte	17	28	30	13	13	2	8	24	13	5	48
4-Personen-Haushalte	11	25	30	18	15	2	7	23	11	4	54
5-Personen-Haushalte und größere	15	27	29	16	13	2	7	16	15	5	55
Gebiet											
Ortsamt - Stadtteile											
Alt - 26er Ring, Friedrichstadt	35	30	18	7	10	5	10	26	20	4	34
Alt - Johannstadt	31	27	23	12	7	4	18	31	12	4	32
Neu - Äußere und Innere Neustadt	22	24	23	17	15	4	6	22	11	6	52
Neu/Pie - Leipziger Vorstadt, Pieschen	22	26	21	14	17	1	9	16	9	7	58
Pie - Kaditz, Mickten, Trachau	25	31	22	11	11	2	12	26	10	8	42
KI - OA Klotzsche und nördl. Ortschaften	19	27	30	13	11	3	14	28	9	5	43
Lo - OA Loschwitz und Schönfeld-Weißig	23	25	33	9	10	2	8	20	16	6	48
BI - Blasewitz, Striesen	26	23	24	12	15	2	9	25	10	3	51
BI - Tolkewitz, Seidnitz, Gruna	25	36	22	11	7	3	22	27	8	3	37
Leu - OA Leuben	24	33	25	9	8	2	16	30	9	4	39
Pro - Prohlis, Reick	29	31	27	5	8	3	19	23	15	2	38
Pro - Niedersedlitz, Leubnitz, Strehlen	29	27	24	8	11	3	11	29	9	2	46
PI - Südvorstadt, Zschertnitz	29	35	18	11	7	3	13	28	14	2	41
PI - Mockritz, Coschütz, Plauen	23	33	25	10	9	1	8	24	12	6	50
Co - Cotta, Löbtau, Naußlitz, Dölzschen	29	28	21	11	11	4	10	27	12	2	46
Co - Gorbitz	24	31	23	8	14	4	22	25	12	3	34
Co - Briesnitz und westl. Ortschaften	33	28	24	6	9	6	19	23	12	5	35

Frage 52 und 53/V	Angebote für Frauen										
	sehr wich- tig	völlig un- wich- tig	sehr zufrie- den	völlig unzu- frie- den	kein Urteil mög- lich
Angaben in Prozent											
insgesamt	19	30	31	11	9	1	8	27	12	4	47
Frauen	26	32	28	8	6	1	10	27	14	6	42
Männer	12	28	33	13	14	1	7	26	12	3	53
Lebensweise											
mit Partner	17	33	32	11	8	1	8	28	13	4	45
ledig ohne Partner	17	23	34	14	13	1	6	27	11	3	52
sonstige ohne Partner	35	30	22	5	8	1	12	23	11	5	48
Altersgruppe											
16 bis 24 Jahre	13	28	32	17	9	1	7	22	14	5	51
25 bis 34 Jahre	13	26	34	14	13		6	26	12	4	52
35 bis 44 Jahre	18	27	35	11	9	2	6	28	15	5	44
45 bis 54 Jahre	13	33	33	11	10	1	9	30	13	6	41
55 bis 64 Jahre	24	33	29	8	5	1	9	29	13	4	44
65 bis 74 Jahre	28	36	25	6	6	2	12	25	12	3	46
75 Jahre und älter	40	27	24	6	4	3	16	22	8	2	49
Stellung im Erwerbsleben											
Erwerbstätige	13	30	35	12	10	1	7	28	13	4	47
Schüler, Auszubildende, Studenten	12	26	34	18	9	1	6	27	11	4	51
Arbeitslose/-suchende	26	34	25	7	7	0	8	26	13	8	46
Nichterwerbspersonen	29	34	25	6	6	1	12	25	12	4	44
Haushaltsnettoeinkommen											
bis 700 €	20	22	37	10	11	2	10	23	10	7	49
bis 900 €	41	24	16	10	9	2	12	26	16		43
bis 1100 €	27	25	24	9	14		8	22	9	1	60
bis 1250 €	32	25	24	10	10	3	8	31	14	6	39
bis 1500 €	22	29	30	8	10	1	7	29	14	5	43
bis 1750 €	19	39	26	11	5	2	10	22	15	5	46
bis 2000 €	21	32	32	8	7	1	9	30	9	5	47
bis 2500 €	17	35	31	8	9	1	8	27	14	6	44
über 2500 €	11	32	36	15	7	1	9	22	16	3	50
Haushaltsgröße											
1-Personen-Haushalte	27	23	28	9	13	1	8	24	10	3	54
2-Personen-Haushalte	19	34	29	9	8	1	9	27	12	4	47
3-Personen-Haushalte	14	32	33	14	8	0	7	30	15	5	43
4-Personen-Haushalte	12	26	39	12	11	2	5	30	14	6	43
5-Personen-Haushalte und größere	13	34	33	9	10	2	7	25	16	7	43
Gebiet											
Ortsamt - Stadtteile											
Alt - 26er Ring, Friedrichstadt	24	32	28	5	11	1	5	28	14	3	49
Alt - Johannstadt	18	31	29	16	6	1	12	33	9	4	41
Neu - Äußere und Innere Neustadt	16	30	31	11	11	1	7	30	13	5	45
Neu/Pie - Leipziger Vorstadt, Pieschen	23	26	26	11	14		5	25	17	6	47
Pie - Kaditz, Mickten, Trachau	22	31	32	8	6	1	8	26	18	5	42
KI - OA Klotzsche und nördl. Ortschaften	14	28	39	12	7	2	11	35	10	3	38
Lo - OA Loschwitz und Schönfeld-Weißig	14	29	32	17	9	1	7	20	17	7	48
BI - Blasewitz, Striesen	17	29	31	9	13	1	9	26	9	3	51
BI - Tolkewitz, Seidnitz, Gruna	21	37	26	11	6	1	12	26	14	2	45
Leu - OA Leuben	16	30	38	9	7		7	30	9	4	50
Pro - Prohlis, Reick	29	29	32	5	5	2	12	17	12	10	47
Pro - Niedersedlitz, Leubnitz, Strehlen	18	32	26	15	9	2	9	28	10	2	48
PI - Südvorstadt, Zschertnitz	19	30	31	13	7	1	6	24	11	6	53
PI - Mockritz, Coschütz, Plauen	18	28	33	12	8		6	24	15	4	52
Co - Cotta, Löbtau, Naußlitz, Dölzschen	19	32	27	11	11	1	5	27	13	1	53
Co - Gorbitz	22	32	29	5	12	1	13	25	12	5	43
Co - Briesnitz und westl. Ortschaften	16	27	36	10	11	4	7	29	12	5	43

Frage 52 und 53/VI	Angebote für Behinderte										
	sehr wich- tig	völlig un- wich- tig	sehr zufrie- den	völlig unzu- frie- den	kein Urteil mög- lich
Angaben in Prozent											
insgesamt	28	27	24	9	12	1	5	17	12	5	59
Frauen	33	25	23	8	12	1	5	15	11	5	63
Männer	23	29	26	9	13	1	5	19	14	5	57
Lebensweise											
mit Partner	27	29	24	9	11	1	5	18	12	6	58
ledig ohne Partner	22	25	28	11	14	1	5	17	15	5	58
sonstige ohne Partner	46	22	17	4	11	1	7	14	8	5	64
Altersgruppe											
16 bis 24 Jahre	15	30	30	13	11	1	3	16	17	5	59
25 bis 34 Jahre	19	21	26	14	20		2	14	12	6	67
35 bis 44 Jahre	24	23	28	12	13	1	5	16	14	6	59
45 bis 54 Jahre	24	32	26	7	12	0	6	20	13	7	54
55 bis 64 Jahre	35	32	22	5	7	0	5	19	13	5	57
65 bis 74 Jahre	44	31	15	3	7	2	5	20	6	4	63
75 Jahre und älter	59	19	14	3	5	4	10	16	7	4	59
Stellung im Erwerbsleben											
Erwerbstätige	20	28	28	11	14	0	4	17	12	5	61
Schüler, Auszubildende, Studenten	19	26	29	14	13	1	4	16	18	5	56
Arbeitslose/-suchende	35	27	22	6	10	0	3	18	13	8	57
Nichterwerbspersonen	43	29	16	4	8	2	7	18	9	5	58
Haushaltsnettoeinkommen											
bis 700 €	32	23	23	7	15	3	2	22	12	5	55
bis 900 €	36	28	21	6	8	2	6	20	5	8	59
bis 1100 €	30	25	23	4	18		4	15	9	4	68
bis 1250 €	27	28	19	8	18	2	11	12	10	6	59
bis 1500 €	38	19	26	6	10	1	5	15	17	8	54
bis 1750 €	35	33	12	10	10	1	8	16	12	4	60
bis 2000 €	34	27	23	6	10	0	6	19	10	6	59
bis 2500 €	29	27	27	8	9	1	4	18	11	6	59
über 2500 €	21	30	23	12	15	0	4	12	15	3	66
Haushaltsgröße											
1-Personen-Haushalte	34	21	21	8	16	1	5	16	9	3	65
2-Personen-Haushalte	31	29	24	7	9	1	5	18	12	5	59
3-Personen-Haushalte	22	28	28	9	12	0	5	16	15	7	56
4-Personen-Haushalte	19	27	27	12	14	1	4	17	14	6	58
5-Personen-Haushalte und größere	19	25	32	11	12	1	10	19	8	4	58
Gebiet											
Ortsamt - Stadtteile											
Alt - 26er Ring, Friedrichstadt	31	36	15	7	11	1	7	18	11	6	58
Alt - Johannstadt	37	23	25	8	6	2	7	20	8	7	57
Neu - Äußere und Innere Neustadt	27	26	26	9	12	1	3	15	16	5	60
Neu/Pie - Leipziger Vorstadt, Pieschen	23	23	24	10	20		4	11	13	7	66
Pie - Kaditz, Mickten, Trachau	33	24	24	10	9	2	2	20	14	9	53
KI - OA Klotzsche und nördl. Ortschaften	24	27	28	10	12	1	6	20	10	5	57
Lo - OA Loschwitz und Schönhof-Weißig	19	30	30	10	10	0	7	14	12	7	59
BI - Blasewitz, Striesen	27	25	23	9	16		3	17	11	5	64
BI - Tolkewitz, Seidnitz, Gruna	25	32	25	7	10	1	5	17	7	4	66
Leu - OA Leuben	28	24	27	9	11	1	6	18	9	6	60
Pro - Prohlis, Reick	29	30	29	3	10		8	8	17	2	65
Pro - Niedersedlitz, Leubnitz, Strehlen	32	23	22	8	14	1	4	19	12	4	60
PI - Südvorstadt, Zschertnitz	29	28	21	14	9	1	5	23	12	5	55
PI - Mockritz, Coschütz, Plauen	26	27	26	10	12	1	3	17	16	8	55
Co - Cotta, Löbtau, Naußlitz, Dölzschen	35	24	22	9	10	2	3	18	11	4	62
Co - Gorbitz	29	30	22	5	13	1	8	22	13	2	54
Co - Briesnitz und westl. Ortschaften	35	27	19	11	8	2	8	18	21	7	45

Frage 52 und 53/VII	gute Nachbarschaft										
	sehr wich- tig	völlig un- wich- tig	sehr zufrie- den	völlig unzu- frie- den	kein Urteil mög- lich
Angaben in Prozent											
insgesamt	53	33	11	2	1	21	37	26	8	3	4
Frauen	56	32	10	2	1	24	38	23	7	3	4
Männer	50	35	11	3	1	16	38	30	9	3	4
Lebensweise											
mit Partner	53	33	10	2	1	21	39	24	8	3	4
ledig ohne Partner	43	36	16	4	1	17	33	31	10	4	5
sonstige ohne Partner	68	26	5	1	1	27	33	27	7	3	3
Altersgruppe											
16 bis 24 Jahre	39	38	18	5	1	14	38	26	10	6	5
25 bis 34 Jahre	36	42	17	3	2	18	34	32	8	3	4
35 bis 44 Jahre	47	39	10	3	1	14	40	30	9	3	4
45 bis 54 Jahre	48	37	11	3	1	16	41	28	9	4	2
55 bis 64 Jahre	61	29	7	2	1	21	42	24	6	2	5
65 bis 74 Jahre	72	21	6	0	1	27	39	21	5	2	6
75 Jahre und älter	78	20	2			44	33	16	6	1	1
Stellung im Erwerbsleben											
Erwerbstätige	43	40	12	3	1	16	39	30	8	3	4
Schüler, Auszubildende, Studenten	35	37	23	4	1	16	37	30	9	5	4
Arbeitslose/-suchende	62	27	7	3	0	16	38	24	11	7	5
Nichterwerbspersonen	69	24	6	0	1	30	37	20	6	2	4
Haushaltsnettoeinkommen											
bis 700 €	50	32	15	3		19	27	30	11	10	3
bis 900 €	61	32	7			26	30	24	11	4	5
bis 1100 €	53	33	9	3	1	18	39	24	10	3	6
bis 1250 €	54	31	12	2	1	26	33	29	6	4	2
bis 1500 €	58	31	9	2	0	19	38	22	10	6	5
bis 1750 €	60	31	8	1		25	37	25	8	3	2
bis 2000 €	58	31	9	2	1	23	40	24	6	1	5
bis 2500 €	56	33	9	2	0	23	41	26	7	1	3
über 2500 €	45	43	8	2	1	18	41	30	3	3	4
Haushaltsgröße											
1-Personen-Haushalte	58	29	10	3	1	24	32	29	8	3	4
2-Personen-Haushalte	56	31	10	2	1	22	41	23	7	3	5
3-Personen-Haushalte	44	38	13	3	1	17	36	28	11	3	5
4-Personen-Haushalte	43	41	14	2	1	19	40	27	7	5	2
5-Personen-Haushalte und größere	51	31	15	1	1	16	34	37	5	3	3
Gebiet											
Ortsamt - Stadtteile											
Alt - 26er Ring, Friedrichstadt	58	30	8	3	1	16	41	26	7	6	4
Alt - Johannstadt	50	34	13	3	1	20	34	31	4	5	6
Neu - Äußere und Innere Neustadt	48	35	14	3	0	10	45	29	9	3	4
Neu/Pie - Leipziger Vorstadt, Pieschen	47	35	11	4	3	15	34	31	6	6	8
Pie - Kaditz, Mickten, Trachau	53	33	11	1	1	18	42	27	7	4	3
KI - OA Klotzsche und nördl. Ortschaften	50	39	10	2		21	37	25	8	4	5
Lo - OA Loschwitz und Schönhof-Weißenhof	57	31	11	0		26	41	19	7	1	6
Bl - Blasewitz, Striesen	49	31	15	5	0	23	35	27	8	1	5
Bl - Tolkewitz, Seidnitz, Gruna	57	33	8	1	1	20	43	27	6	2	2
Leu - OA Leuben	56	33	9	2	0	26	39	22	6	3	4
Pro - Prohlis, Reick	57	38	5			15	34	26	15	8	2
Pro - Niedersiedlitz, Leubnitz, Strehlen	46	33	16	3	2	26	33	25	10		6
Pl - Südvorstadt, Zschertnitz	60	26	10	2	1	22	31	35	8	3	2
Pl - Mockritz, Coschütz, Plauen	43	39	12	5	1	14	37	29	13	3	5
Co - Cotta, Löbtau, Naußlitz, Dölzschen	56	30	10	3	2	22	39	25	8	2	4
Co - Gorbitz	57	30	12		1	14	32	32	8	9	5
Co - Briesnitz und westl. Ortschaften	60	31	5	2	2	36	39	12	7	1	5

Frage 52 und 53/VIII	Betreuungsmöglichkeiten für pflegebedürftige Angehörige										
	sehr wich- tig	völlig un- wich- tig	sehr zufrie- den	völlig unzu- frie- den	kein Urteil mög- lich
Angaben in Prozent											
insgesamt	39	28	17	7	8	3	11	21	9	3	53
Frauen	45	26	14	6	9	4	11	19	8	3	56
Männer	34	30	21	7	8	3	12	22	10	3	51
Lebensweise											
mit Partner	41	28	18	6	7	3	12	22	8	3	53
ledig ohne Partner	25	30	22	12	11	3	8	20	11	3	55
sonstige ohne Partner	56	26	7	2	8	5	16	18	7	2	51
Altersgruppe											
16 bis 24 Jahre	21	30	26	11	12	2	11	17	9	5	57
25 bis 34 Jahre	21	26	22	14	16	1	6	20	9	2	62
35 bis 44 Jahre	28	29	25	8	10	2	11	21	6	3	57
45 bis 54 Jahre	40	31	18	4	6	4	12	24	11	3	46
55 bis 64 Jahre	55	28	8	3	5	2	15	21	9	4	49
65 bis 74 Jahre	61	27	8	1	4	4	15	21	4	1	54
75 Jahre und älter	74	19	5	1	1	14	16	18	11	1	40
Stellung im Erwerbsleben											
Erwerbstätige	31	30	22	8	10	2	10	22	9	3	55
Schüler, Auszubildende, Studenten	18	33	22	12	15	3	10	15	10	3	59
Arbeitslose/-suchende	43	32	13	6	5	3	10	21	6	6	53
Nichterwerbspersonen	59	25	9	2	5	6	15	20	7	2	50
Haushaltsnettoeinkommen											
bis 700 €	30	24	23	9	14	8	11	18	9	3	51
bis 900 €	45	29	9	10	8	4	11	21	12		52
bis 1100 €	39	29	18	8	7	5	15	19	5	3	54
bis 1250 €	43	23	14	7	14	2	9	16	8	2	63
bis 1500 €	45	28	13	7	7	4	12	18	10	3	54
bis 1750 €	44	29	12	5	10	6	13	17	8	1	55
bis 2000 €	51	24	12	6	7	4	11	22	9	2	51
bis 2500 €	41	30	17	5	7	2	12	24	5	3	54
über 2500 €	34	28	22	7	9	1	12	18	9	1	58
Haushaltsgröße											
1-Personen-Haushalte	42	24	15	8	11	4	12	18	8	3	55
2-Personen-Haushalte	46	29	13	6	6	3	12	22	8	2	52
3-Personen-Haushalte	31	32	22	7	9	3	11	19	11	3	53
4-Personen-Haushalte	26	30	26	6	11	2	11	19	10	3	55
5-Personen-Haushalte und größere	25	25	32	7	10	1	10	21	3	5	61
Gebiet											
Ortsamt - Stadtteile											
Alt - 26er Ring, Friedrichstadt	42	28	14	6	10	3	13	24	8	2	50
Alt - Johannstadt	49	26	15	7	4	3	17	23	7	3	47
Neu - Äußere und Innere Neustadt	35	28	13	10	15	1	8	19	10	4	58
Neu/Pie - Leipziger Vorstadt, Pieschen	24	29	21	10	16	1	7	15	4	6	66
Pie - Kaditz, Mickten, Trachau	40	31	14	8	7	6	13	25	9	3	44
KI - OA Klotzsche und nördl. Ortschaften	34	26	23	8	9	3	13	24	8	2	50
Lo - OA Loschwitz und Schönfeld-Weißig	33	34	20	8	5	5	10	24	7	3	51
BI - Blasewitz, Striesen	32	28	21	9	10	2	12	14	9	3	60
BI - Tolkewitz, Seidnitz, Gruna	45	29	15	5	6	5	10	20	7	3	55
Leu - OA Leuben	43	30	16	4	7	3	11	21	7	3	55
Pro - Prohlis, Reick	42	34	14	2	8	3	14	18	11	1	54
Pro - Niedersedlitz, Leubnitz, Strehlen	44	24	18	6	8	2	11	24	11	0	52
PI - Südvorstadt, Zschertnitz	38	32	16	10	5	3	9	20	10	3	54
PI - Mockritz, Coschütz, Plauen	40	27	21	6	6	3	8	20	13	5	51
Co - Cotta, Löbtau, Naußlitz, Dölzschen	41	25	14	11	8	4	10	19	5	3	59
Co - Gorbitz	42	28	17	1	11	4	14	21	9		51
Co - Briesnitz und westl. Ortschaften	47	25	18	4	6	4	16	23	13	2	41

Frage 52 und 53/IX	Einkaufsmöglichkeiten										
	sehr wich- tig	völlig un- wich- tig	sehr zufrie- den	völlig unzu- frie- den	kein Urteil mög- lich
Angaben in Prozent											
insgesamt	51	36	11	2	0	25	40	22	8	5	1
Frauen	57	34	8	1	0	28	37	21	8	6	1
Männer	42	41	14	2	0	22	42	22	8	4	1
Lebensweise											
mit Partner	49	38	11	2	0	24	41	21	8	4	1
ledig ohne Partner	43	39	16	2	1	24	38	24	8	5	1
sonstige ohne Partner	67	27	4	1	1	33	36	18	5	7	1
Altersgruppe											
16 bis 24 Jahre	42	39	16	2	1	21	41	25	9	3	1
25 bis 34 Jahre	35	45	17	2	1	21	40	26	8	3	1
35 bis 44 Jahre	45	39	13	3	0	22	40	24	8	5	1
45 bis 54 Jahre	47	38	13	1	0	22	42	20	11	5	1
55 bis 64 Jahre	56	34	8	1		23	44	18	8	6	0
65 bis 74 Jahre	62	33	4	0		34	36	17	6	5	2
75 Jahre und älter	76	19	3	1	1	40	34	15	3	7	1
Stellung im Erwerbsleben											
Erwerbstätige	43	40	14	2	0	20	43	23	9	4	0
Schüler, Auszubildende, Studenten	36	43	18	2		23	38	26	10	3	
Arbeitslose/-suchende	51	38	9	2		26	41	18	8	6	1
Nichterwerbspersonen	63	31	5	0	0	33	36	18	6	6	2
Haushaltsnettoeinkommen											
bis 700 €	45	41	12	2		23	35	26	10	6	
bis 900 €	70	24	4		2	29	31	28	5	6	
bis 1100 €	60	28	9	1	2	27	39	20	9	4	2
bis 1250 €	53	38	6	2	1	41	33	17	4	3	1
bis 1500 €	56	33	9	1	0	30	32	22	8	8	0
bis 1750 €	55	28	13	3	1	34	35	20	6	5	1
bis 2000 €	54	35	9	1	0	27	43	20	7	2	2
bis 2500 €	50	39	11	1	0	21	49	17	7	6	1
über 2500 €	47	40	13			20	42	24	9	4	1
Haushaltsgröße											
1-Personen-Haushalte	55	34	9	2	1	30	32	24	8	5	1
2-Personen-Haushalte	53	36	10	1	0	24	43	20	7	5	1
3-Personen-Haushalte	45	38	14	3	0	25	42	19	8	5	1
4-Personen-Haushalte	44	39	14	3	0	21	41	23	10	5	0
5-Personen-Haushalte und größere	35	41	20	3		20	41	25	8	6	
Gebiet											
Ortsamt - Stadtteile											
Alt - 26er Ring, Friedrichstadt	64	27	7	2		14	29	27	15	11	3
Alt - Johannstadt	51	39	9		1	30	41	17	5	6	2
Neu - Äußere und Innere Neustadt	46	33	18	2	1	14	36	33	11	5	1
Neu/Pie - Leipziger Vorstadt, Pieschen	51	32	12	5		20	44	23	6	5	1
Pie - Kaditz, Mickten, Trachau	55	29	10	4	1	23	47	18	7	3	2
KI - OA Klotzsche und nördl. Ortschaften	45	44	11	0		19	29	27	17	8	0
Lo - OA Loschwitz und Schönhof-Weißenhof	45	35	18	1	1	20	36	24	8	12	0
BI - Blasewitz, Striesen	49	41	8	1	0	30	49	16	4	1	
BI - Tolkewitz, Seidnitz, Gruna	49	42	8	0	1	29	46	16	4	4	1
Leu - OA Leuben	45	41	12	1		30	40	23	5	1	0
Pro - Prohlis, Reick	57	31	9	2	1	51	33	14	2		
Pro - Niedersiedlitz, Leubnitz, Strehlen	40	45	15	1		29	45	18	7	1	1
PI - Südvorstadt, Zschertnitz	54	34	9	2	1	16	39	27	10	8	
PI - Mockritz, Coschütz, Plauen	58	32	8	1	1	16	43	25	11	4	1
Co - Cotta, Löbtau, Naußlitz, Dölzschen	47	39	11	2		20	39	23	9	9	1
Co - Gorbitz	64	31	3	2		49	38	8	4	1	
Co - Briesnitz und westl. Ortschaften	51	32	15	2		21	36	28	8	6	1

Frage 52 und 53/X	Versorgung mit öffentlichen Verkehrsmitteln										
	sehr wich- tig	völlig un- wich- tig	sehr zufrie- den	völlig unzu- frie- den	kein Urteil mög- lich
Angaben in Prozent											
insgesamt	51	33	11	3	2	27	44	19	5	2	3
Frauen	60	29	9	2	1	29	43	19	4	2	3
Männer	41	38	14	4	3	24	44	21	6	2	3
Lebensweise											
mit Partner	48	36	12	3	2	26	45	20	5	2	3
ledig ohne Partner	53	31	10	3	2	26	43	20	6	4	2
sonstige ohne Partner	66	25	7	1	1	33	41	17	4	2	3
Altersgruppe											
16 bis 24 Jahre	55	28	11	4	3	26	44	17	7	2	3
25 bis 34 Jahre	41	36	17	4	3	25	43	21	5	4	3
35 bis 44 Jahre	45	38	12	3	2	28	38	23	6	2	4
45 bis 54 Jahre	46	37	13	2	2	19	51	21	5	2	2
55 bis 64 Jahre	56	32	9	2	1	24	51	18	4	2	2
65 bis 74 Jahre	59	29	9	2	1	28	42	20	5	1	4
75 Jahre und älter	70	24	5	1	1	43	35	15	3	1	2
Stellung im Erwerbsleben											
Erwerbstätige	43	37	15	3	2	22	44	22	5	3	3
Schüler, Auszubildende, Studenten	55	32	9	1	2	28	45	15	7	3	1
Arbeitslose/-suchende	53	37	5	3	2	29	44	19	3	2	2
Nichterwerbspersonen	62	27	8	2	1	31	43	17	4	2	3
Haushaltsnettoeinkommen											
bis 700 €	58	31	8	2	1	31	33	23	10	3	
bis 900 €	64	22	7	4	4	30	39	18	4	3	6
bis 1100 €	60	24	9	4	3	27	46	19	1	1	6
bis 1250 €	57	27	9	5	2	35	34	21	5	4	1
bis 1500 €	56	30	9	2	2	30	42	18	7	3	1
bis 1750 €	54	31	12	3	0	33	47	16	2	1	1
bis 2000 €	48	37	12	2	1	27	45	17	5	2	4
bis 2500 €	46	37	13	2	2	23	50	18	3	3	3
über 2500 €	44	37	15	3	1	22	47	23	5	1	3
Haushaltsgröße											
1-Personen-Haushalte	59	27	8	3	3	30	39	22	4	2	3
2-Personen-Haushalte	49	34	13	3	1	25	48	18	4	2	3
3-Personen-Haushalte	48	36	13	2	1	28	41	20	7	2	3
4-Personen-Haushalte	46	38	12	3	2	24	44	20	7	3	2
5-Personen-Haushalte und größere	52	37	10	1		19	35	26	13	6	1
Gebiet											
Ortsamt - Stadtteile											
Alt - 26er Ring, Friedrichstadt	51	34	7	4	3	26	42	18	7	3	3
Alt - Johannstadt	60	31	6	2	1	31	48	15	2	3	1
Neu - Äußere und Innere Neustadt	48	33	15	3	1	21	48	24	2	3	2
Neu/Pie - Leipziger Vorstadt, Pieschen	54	31	10	4	2	22	47	19	7	1	4
Pie - Kaditz, Mickten, Trachau	52	22	15	6	4	29	43	17	4	3	4
KI - OA Klotzsche und nördl. Ortschaften	48	36	12	2	2	21	39	25	8	3	3
Lo - OA Loschwitz und Schönfeld-Weißig	50	33	13	3	0	19	36	24	10	9	3
Bl - Blasewitz, Striesen	47	35	14	2	2	25	56	12	3	1	3
Bl - Tolkewitz, Seidnitz, Gruna	54	33	11	1	1	34	41	16	4	1	3
Leu - OA Leuben	45	37	13	3	2	28	44	19	5	1	4
Pro - Prohlis, Reick	56	30	11	1	3	46	40	12	1		2
Pro - Niedersedlitz, Leubnitz, Strehlen	43	40	16	1	1	26	44	23	2	2	3
PI - Südvorstadt, Zschertnitz	51	36	11	2		31	42	20	3	2	3
PI - Mockritz, Coschütz, Plauen	55	31	10	3	1	15	45	27	8	3	2
Co - Cotta, Löbtau, Naußlitz, Dölzschen	51	31	12	4	2	22	42	26	5	2	3
Co - Gorbitz	63	32	2	2		42	48	10			
Co - Briesnitz und westl. Ortschaften	51	30	12	3	4	19	33	25	16	5	3

Frage 52 und 53/XI	Parkmöglichkeiten für Pkw										
	sehr wich- tig	völlig un- wich- tig	sehr zufrie- den	völlig unzu- frie- den	kein Urteil mög- lich
Angaben in Prozent											
insgesamt	47	30	13	5	5	12	24	25	19	12	8
Frauen	51	29	11	4	5	13	24	24	18	11	9
Männer	43	31	15	6	6	11	24	27	19	13	6
Lebensweise											
mit Partner	48	32	13	4	3	12	26	27	19	12	4
ledig ohne Partner	37	28	14	10	11	13	23	24	16	12	13
sonstige ohne Partner	54	22	9	4	10	8	18	22	20	11	21
Altersgruppe											
16 bis 24 Jahre	47	26	12	8	7	13	24	22	22	10	8
25 bis 34 Jahre	46	29	13	8	4	16	25	23	19	11	5
35 bis 44 Jahre	44	29	17	5	6	15	27	27	17	9	5
45 bis 54 Jahre	45	34	14	4	4	11	26	27	18	13	4
55 bis 64 Jahre	47	36	11	3	3	8	29	29	17	12	5
65 bis 74 Jahre	55	27	11	2	5	7	18	26	21	14	13
75 Jahre und älter	54	16	12	8	9	12	14	19	15	15	25
Stellung im Erwerbsleben											
Erwerbstätige	46	32	15	4	4	13	27	28	19	10	3
Schüler, Auszubildende, Studenten	38	28	14	12	8	15	23	23	19	11	8
Arbeitslose/-suchende	46	30	11	7	6	13	22	19	17	15	13
Nichterwerbspersonen	53	28	10	4	6	9	21	25	18	13	14
Haushaltsnettoeinkommen											
bis 700 €	35	28	14	10	13	9	16	22	19	15	19
bis 900 €	46	30	9	8	8	8	19	25	9	8	31
bis 1100 €	53	26	5	4	12	8	17	19	19	17	19
bis 1250 €	45	25	12	5	12	13	14	23	18	16	16
bis 1500 €	54	26	10	3	7	15	23	20	19	12	10
bis 1750 €	47	29	10	7	6	14	25	23	17	10	10
bis 2000 €	50	34	10	3	4	9	25	31	18	11	6
bis 2500 €	47	30	15	4	4	12	29	25	18	12	4
über 2500 €	46	38	13	2	1	11	27	31	22	7	2
Haushaltsgröße											
1-Personen-Haushalte	44	23	12	8	12	9	18	21	19	13	20
2-Personen-Haushalte	50	31	12	3	3	11	26	25	20	12	5
3-Personen-Haushalte	50	31	12	4	3	11	25	29	18	13	4
4-Personen-Haushalte	40	32	17	6	4	18	25	27	17	9	4
5-Personen-Haushalte und größere	21	35	22	19	4	14	35	24	19	6	3
Gebiet											
Ortsamt - Stadtteile											
Alt - 26er Ring, Friedrichstadt	54	25	8	7	5	3	17	24	17	24	15
Alt - Johannstadt	55	25	11	4	4	8	16	27	21	15	13
Neu - Äußere und Innere Neustadt	47	24	15	7	7	9	12	26	22	22	9
Neu/Pie - Leipziger Vorstadt, Pieschen	48	21	15	6	10	9	23	22	21	11	13
Pie - Kaditz, Mickten, Trachau	45	35	13	5	2	13	20	31	16	13	8
KI - OA Klotzsche und nördl. Ortschaften	43	36	14	4	4	23	30	22	15	6	4
Lo - OA Loschwitz und Schönfeld-Weißig	39	36	16	5	4	15	28	24	19	12	3
Bl - Blasewitz, Striesen	46	28	14	6	7	10	24	26	19	11	10
Bl - Tolkewitz, Seidnitz, Gruna	48	28	10	6	7	10	22	27	22	11	9
Leu - OA Leuben	41	40	10	5	4	14	28	28	16	7	7
Pro - Prohlis, Reick	53	29	7	2	8	18	37	17	16	7	6
Pro - Niedersedlitz, Leubnitz, Strehlen	46	30	14	6	4	13	28	28	21	6	5
PI - Südvorstadt, Zschertnitz	42	33	13	5	7	8	18	29	21	13	10
PI - Mockritz, Coschütz, Plauen	55	26	15	2	2	11	27	22	26	11	4
Co - Cotta, Löbtau, Naußlitz, Dölzschen	49	25	15	6	5	10	27	28	17	11	7
Co - Gorbitz	56	26	8	6	4	15	17	26	14	18	11
Co - Briesnitz und westl. Ortschaften	41	31	18	5	5	13	31	25	15	10	6

Frage 52 und 53/XII	Radwege im Stadtgebiet										
	sehr wich- tig	völlig un- wich- tig	sehr zufrie- den	völlig unzu- frie- den	kein Urteil mög- lich
Angaben in Prozent											
insgesamt	45	30	15	5	5	3	15	30	22	15	14
Frauen	48	30	14	5	4	3	15	31	21	15	15
Männer	41	31	17	6	5	3	15	31	24	16	11
Lebensweise											
mit Partner	42	32	16	5	4	3	17	30	22	15	13
ledig ohne Partner	47	28	14	6	4	4	14	30	25	17	10
sonstige ohne Partner	50	25	13	4	8	4	12	29	18	15	23
Altersgruppe											
16 bis 24 Jahre	45	35	12	5	3	5	15	29	28	16	7
25 bis 34 Jahre	53	29	13	4	1	2	15	31	26	22	4
35 bis 44 Jahre	47	30	13	5	4	3	17	32	22	18	8
45 bis 54 Jahre	39	34	19	6	3	3	15	35	20	16	11
55 bis 64 Jahre	40	31	18	4	6	2	16	32	22	10	18
65 bis 74 Jahre	41	27	18	7	7	2	13	27	20	11	26
75 Jahre und älter	46	20	17	6	11	7	15	20	15	12	31
Stellung im Erwerbsleben											
Erwerbstätige	42	32	17	5	4	2	16	33	24	16	9
Schüler, Auszubildende, Studenten	51	32	12	5	1	3	15	29	26	22	6
Arbeitslose/-suchende	51	28	10	5	6	6	13	34	17	18	13
Nichterwerbspersonen	44	28	15	6	8	3	15	27	19	12	23
Haushaltsnettoeinkommen											
bis 700 €	42	32	16	7	2	4	9	35	23	14	15
bis 900 €	53	22	15	3	6	7	16	26	10	14	27
bis 1100 €	50	25	10	4	10	1	15	31	19	17	17
bis 1250 €	41	37	8	7	6	5	15	26	23	16	15
bis 1500 €	50	28	16	2	3	4	18	26	27	14	11
bis 1750 €	44	31	15	6	4	3	24	23	21	14	15
bis 2000 €	46	31	15	4	4	3	15	30	18	16	17
bis 2500 €	46	28	16	5	5	1	17	33	24	14	11
über 2500 €	38	33	19	6	3	3	16	33	22	13	13
Haushaltsgröße											
1-Personen-Haushalte	47	28	13	4	8	3	11	28	24	15	18
2-Personen-Haushalte	42	31	17	6	5	3	16	30	21	14	16
3-Personen-Haushalte	44	32	14	7	3	3	16	33	22	17	8
4-Personen-Haushalte	48	32	12	5	2	3	17	32	26	16	5
5-Personen-Haushalte und größere	50	25	17	5	3	3	15	29	24	19	10
Gebiet											
Ortsamt - Stadtteile											
Alt - 26er Ring, Friedrichstadt	41	26	18	9	6	4	15	33	21	10	17
Alt - Johannstadt	45	27	18	7	3	4	15	36	17	10	18
Neu - Äußere und Innere Neustadt	53	29	12	5	1	2	11	30	28	26	4
Neu/Pie - Leipziger Vorstadt, Pieschen	55	26	9	4	6	2	18	26	25	14	14
Pie - Kaditz, Mickten, Trachau	52	30	11	5	3	4	17	37	21	13	9
KI - OA Klotzsche und nördl. Ortschaften	43	26	19	8	4	3	15	37	14	15	15
Lo - OA Loschwitz und Schönhof-Weißenhof	42	30	15	9	4	1	7	27	27	22	16
BI - Blasewitz, Striesen	50	28	13	3	6	3	13	24	25	23	11
BI - Tolkewitz, Seidnitz, Gruna	48	30	15	3	4	3	10	35	25	11	17
Leu - OA Leuben	34	37	17	8	4	4	20	28	23	12	13
Pro - Prohlis, Reick	46	29	15	3	7	4	24	21	22	16	14
Pro - Niedersiedlitz, Leubnitz, Strehlen	40	37	16	4	4	2	17	34	20	12	15
PI - Südvorstadt, Zschertnitz	38	33	14	6	9	3	15	33	18	16	16
PI - Mockritz, Coschütz, Plauen	42	28	16	8	6	2	14	33	23	12	16
Co - Cotta, Löbtau, Naußlitz, Dölzschen	46	30	17	2	5	2	18	28	24	18	10
Co - Gorbitz	45	31	15	4	5	7	13	33	17	15	15
Co - Briesnitz und westl. Ortschaften	42	31	18	5	5	6	22	24	24	12	11

Frage 52 und 53/XIII	Park- und Grünanlagen										
	sehr wich- tig	völlig un- wich- tig	sehr zufrie- den	völlig unzu- frie- den	kein Urteil mög- lich
Angaben in Prozent											
insgesamt	65	30	4	1	0	14	39	33	10	3	1
Frauen	70	26	3	0	0	15	39	31	10	3	2
Männer	60	33	6	1	0	12	41	34	9	3	1
Lebensweise											
mit Partner	63	31	5	1	0	13	42	32	10	3	2
ledig ohne Partner	67	28	4	1	0	14	36	31	12	6	1
sonstige ohne Partner	70	27	2	0	0	17	34	38	8	2	1
Altersgruppe											
16 bis 24 Jahre	69	25	5	2		11	30	35	17	6	1
25 bis 34 Jahre	70	26	3	1		12	36	32	14	6	1
35 bis 44 Jahre	65	28	6	1	0	12	39	34	12	2	1
45 bis 54 Jahre	62	34	3	1	0	12	41	35	9	3	1
55 bis 64 Jahre	56	38	5	0	0	14	47	30	7	1	2
65 bis 74 Jahre	66	29	5	0		17	45	28	4	2	3
75 Jahre und älter	73	19	6	1	1	27	40	24	5	1	2
Stellung im Erwerbsleben											
Erwerbstätige	63	31	5	1	0	11	40	34	11	3	1
Schüler, Auszubildende, Studenten	72	22	5	1		12	33	33	14	5	1
Arbeitslose/-suchende	64	32	3		0	15	35	34	12	4	1
Nichterwerbspersonen	66	29	5	0	0	18	43	29	5	2	2
Haushaltsnettoeinkommen											
bis 700 €	69	26	4	1		13	38	26	12	9	2
bis 900 €	79	18	4			18	38	34	8	2	
bis 1100 €	66	32	1		1	19	34	31	11	2	2
bis 1250 €	69	28	1		1	16	27	38	14	5	
bis 1500 €	72	25	3			13	40	30	10	6	1
bis 1750 €	58	37	5		0	17	32	38	11	1	1
bis 2000 €	67	28	3	2		13	44	31	8	2	2
bis 2500 €	67	27	4	1	0	12	45	32	8	2	1
über 2500 €	62	33	4	1		11	45	32	8	1	3
Haushaltsgröße											
1-Personen-Haushalte	71	25	3		0	17	35	33	10	3	1
2-Personen-Haushalte	63	31	5	1	0	15	41	31	9	2	2
3-Personen-Haushalte	64	32	4	0	0	10	39	33	11	4	2
4-Personen-Haushalte	65	28	6	1		12	41	32	11	3	1
5-Personen-Haushalte und größere	55	35	6	4		5	41	41	8	6	
Gebiet											
Ortsamt - Stadtteile											
Alt - 26er Ring, Friedrichstadt	70	24	5	1	1	25	40	21	9	5	
Alt - Johannstadt	64	32	3		1	15	37	35	6	5	1
Neu - Äußere und Innere Neustadt	72	24	4			16	32	36	8	6	1
Neu/Pie - Leipziger Vorstadt, Pieschen	66	27	5	2		5	29	34	22	8	1
Pie - Kaditz, Mickten, Trachau	72	22	4	0	1	11	37	35	15	2	1
KI - OA Klotzsche und nördl. Ortschaften	56	30	11	2	1	13	42	34	6	3	3
Lo - OA Loschwitz und Schönhof-Weißenhof	62	32	6	0		16	40	31	8	4	2
Bl - Blasewitz, Striesen	71	26	3	0		18	47	25	9	1	
Bl - Tolkewitz, Seidnitz, Gruna	73	24	2	1		20	41	29	8	2	1
Leu - OA Leuben	56	39	4	0	1	15	40	34	9	0	2
Pro - Prohlis, Reick	64	34	1		1	11	31	39	10	6	2
Pro - Niedersiedlitz, Leubnitz, Strehlen	60	34	6	1		11	42	37	6	2	2
PI - Südvorstadt, Zschertnitz	64	30	5	2		10	46	29	12	1	1
PI - Mockritz, Coschütz, Plauen	61	36	2	0		9	47	33	6	3	1
Co - Cotta, Löbtau, Naußlitz, Dölzschen	66	31	2	1		13	35	37	11	4	1
Co - Gorbitz	67	23	9			9	37	42	11	2	
Co - Briesnitz und westl. Ortschaften	60	34	6	1		10	37	31	14	4	5

Frage 52 und 53/XIV	gute Durchgrünung im Wohngebiet										
	sehr wich- tig	völlig un- wich- tig	sehr zufrie- den	völlig unzu- frie- den	kein Urteil mög- lich
Angaben in Prozent											
insgesamt	65	29	6	1	0	20	40	26	9	4	2
Frauen	68	26	5	0	0	23	40	23	8	3	1
Männer	61	32	7	1	0	16	40	28	10	4	2
Lebensweise											
mit Partner	63	30	6	1	0	21	41	24	9	3	1
ledig ohne Partner	63	29	7	1	0	15	34	30	13	6	1
sonstige ohne Partner	71	24	4	0	0	21	43	24	7	2	3
Altersgruppe											
16 bis 24 Jahre	60	29	10	1	1	13	31	34	13	7	1
25 bis 34 Jahre	65	27	7	1	0	15	32	30	14	7	1
35 bis 44 Jahre	67	25	7	0	0	19	38	28	10	3	1
45 bis 54 Jahre	59	37	4	1		21	45	25	6	2	1
55 bis 64 Jahre	61	35	3	0		21	46	23	7	2	1
65 bis 74 Jahre	71	26	3	0		24	47	20	4	3	2
75 Jahre und älter	73	21	5	1		36	40	14	6	1	4
Stellung im Erwerbsleben											
Erwerbstätige	63	31	6	1	0	18	40	27	11	3	1
Schüler, Auszubildende, Studenten	61	30	8	1		16	34	30	11	8	2
Arbeitslose/-suchende	62	33	4	1		22	29	30	10	6	3
Nichterwerbspersonen	69	27	4	0	0	24	46	20	5	2	2
Haushaltsnettoeinkommen											
bis 700 €	59	30	10	1		13	38	25	9	11	3
bis 900 €	70	26	2		2	21	35	28	7	6	3
bis 1100 €	64	30	6			19	40	20	16	3	2
bis 1250 €	71	23	6			26	28	20	20	6	
bis 1500 €	67	29	4	1		21	39	21	11	5	3
bis 1750 €	63	30	7			23	37	27	9	2	1
bis 2000 €	67	26	5	1	0	18	40	28	9	2	3
bis 2500 €	68	27	5	1		20	45	26	7	2	1
über 2500 €	61	34	4	1		25	41	22	9	2	2
Haushaltsgröße											
1-Personen-Haushalte	69	26	5	0	0	19	36	27	11	4	2
2-Personen-Haushalte	63	31	5	1	0	20	42	24	9	3	1
3-Personen-Haushalte	66	27	6		0	19	40	26	8	6	1
4-Personen-Haushalte	64	28	7	1		21	37	28	10	2	2
5-Personen-Haushalte und größere	54	37	8	1		12	52	21	10	5	
Gebiet											
Ortsamt - Stadtteile											
Alt - 26er Ring, Friedrichstadt	64	29	5	1	1	23	38	20	13	5	
Alt - Johannstadt	67	28	5			22	34	31	5	5	3
Neu - Äußere und Innere Neustadt	62	35	3			15	29	32	15	8	1
Neu/Pie - Leipziger Vorstadt, Pieschen	61	28	9	1	1	9	28	27	19	14	3
Pie - Kaditz, Mickten, Trachau	75	19	6	0		20	35	32	12	2	
KI - OA Klotzsche und nördl. Ortschaften	53	33	12	2		16	52	21	5	3	4
Lo - OA Loschwitz und Schönhof-Weißenhof	66	27	7			37	28	22	8	2	2
BI - Blasewitz, Striesen	71	27	3			23	47	23	4	2	0
BI - Tolkewitz, Seidnitz, Gruna	72	23	4	1	1	22	48	21	7	2	0
Leu - OA Leuben	62	32	6		0	24	47	23	4	1	1
Pro - Prohlis, Reick	65	30	5			20	33	29	12	6	1
Pro - Niedersiedlitz, Leubnitz, Strehlen	61	30	9			20	40	30	5	2	3
PI - Südvorstadt, Zschertnitz	69	24	4	3		15	43	25	13		3
PI - Mockritz, Coschütz, Plauen	61	33	5	1		9	53	26	8	3	1
Co - Cotta, Löbtau, Naußlitz, Dölzschen	59	36	4	1		13	36	29	16	4	2
Co - Gorbitz	67	29	4			16	48	23	9	4	
Co - Briesnitz und westl. Ortschaften	60	32	7	1		27	32	24	8	5	3

Frage 52 und 53/XV	Schwimmbäder und Sportanlagen										
	sehr wich- tig	völlig un- wich- tig	sehr zufrie- den	völlig unzu- frie- den	kein Urteil mög- lich
Angaben in Prozent											
insgesamt	36	37	20	5	3	4	16	28	25	17	10
Frauen	40	36	17	4	3	4	16	28	24	17	12
Männer	33	37	22	6	2	4	16	29	26	18	8
Lebensweise											
mit Partner	35	38	20	5	2	4	16	29	24	17	10
ledig ohne Partner	35	39	19	4	2	5	16	31	26	15	6
sonstige ohne Partner	39	33	18	3	6	4	17	20	23	17	19
Altersgruppe											
16 bis 24 Jahre	38	37	18	6	0	5	20	29	29	15	3
25 bis 34 Jahre	38	38	20	4	1	4	15	31	27	18	4
35 bis 44 Jahre	35	41	17	4	3	3	16	33	27	16	4
45 bis 54 Jahre	34	36	23	5	2	4	20	28	21	20	7
55 bis 64 Jahre	37	35	21	6	2	3	14	27	25	16	14
65 bis 74 Jahre	38	38	17	4	3	3	13	26	19	18	22
75 Jahre und älter	39	27	19	7	9	9	15	14	19	11	32
Stellung im Erwerbsleben											
Erwerbstätige	34	39	20	4	2	3	17	30	26	17	6
Schüler, Auszubildende, Studenten	38	37	18	7	0	5	20	27	28	19	1
Arbeitslose/-suchende	39	33	21	6	1	6	13	35	24	14	8
Nichterwerbspersonen	38	36	18	5	4	4	15	24	21	17	20
Haushaltsnettoeinkommen											
bis 700 €	37	36	21	5	2	9	20	25	23	14	10
bis 900 €	42	34	14	1	8	7	9	23	23	13	26
bis 1100 €	38	31	26	3	3	4	19	20	25	13	20
bis 1250 €	45	28	18	4	5	9	13	17	25	27	9
bis 1500 €	42	36	18	2	3	3	15	27	27	20	8
bis 1750 €	36	35	18	5	5	6	20	25	22	13	15
bis 2000 €	34	43	17	5	1	4	17	26	20	20	13
bis 2500 €	37	38	19	4	2	2	17	29	27	16	8
über 2500 €	31	42	21	4	3	3	14	38	27	10	8
Haushaltsgröße											
1-Personen-Haushalte	39	35	16	4	6	5	15	23	23	16	17
2-Personen-Haushalte	34	37	21	6	2	4	17	28	24	16	11
3-Personen-Haushalte	37	37	18	5	2	4	15	30	28	17	6
4-Personen-Haushalte	34	41	20	3	2	2	16	33	25	20	3
5-Personen-Haushalte und größere	37	39	14	8	2	7	15	29	19	24	7
Gebiet											
Ortsamt - Stadtteile											
Alt - 26er Ring, Friedrichstadt	35	34	20	6	4	4	17	32	22	15	10
Alt - Johannstadt	39	35	16	8	2	4	12	28	23	21	12
Neu - Äußere und Innere Neustadt	33	36	21	8	2	2	22	29	23	18	6
Neu/Pie - Leipziger Vorstadt, Pieschen	33	34	24	5	3	1	10	23	28	27	10
Pie - Kaditz, Mickten, Trachau	41	40	14	3	3	5	9	24	23	30	10
KI - OA Klotzsche und nördl. Ortschaften	36	36	19	6	3	4	14	31	25	17	8
Lo - OA Loschwitz und Schönhof-Weißenhof	40	33	21	4	2	3	14	20	30	24	10
BI - Blasewitz, Striesen	36	35	21	6	1	2	13	29	25	17	13
BI - Tolkewitz, Seidnitz, Gruna	41	36	16	4	2	3	10	28	28	18	12
Leu - OA Leuben	31	41	21	5	3	4	16	26	26	16	12
Pro - Prohlis, Reick	35	37	20	3	6	8	28	29	15	8	11
Pro - Niedersiedlitz, Leubnitz, Strehlen	35	34	25	4	1	2	16	34	28	12	8
PI - Südvorstadt, Zschertnitz	35	37	20	5	4	3	14	21	32	15	15
PI - Mockritz, Coschütz, Plauen	34	40	17	6	2	1	12	29	23	25	10
Co - Cotta, Löbtau, Naußlitz, Dölzschen	32	47	17	1	4	2	20	41	25	8	4
Co - Gorbitz	34	45	17	2	1	15	30	28	15	2	11
Co - Briesnitz und westl. Ortschaften	41	35	20	4	1	8	26	24	20	13	9

Frage 52 und 53/XVI	öffentliche Sicherheit/Schutz vor Kriminalität										
	sehr wich- tig	völlig un- wich- tig	sehr zufrie- den	völlig unzu- frie- den	kein Urteil mög- lich
Angaben in Prozent											
insgesamt	74	19	6	1	1	5	22	37	18	9	9
Frauen	79	16	4	1	0	4	21	38	17	9	12
Männer	68	22	8	2	1	4	23	37	20	10	6
Lebensweise											
mit Partner	75	18	5	1	0	4	21	38	20	9	8
ledig ohne Partner	63	25	9	1	1	8	24	36	15	7	10
sonstige ohne Partner	85	12	1	2		3	21	34	19	10	13
Altersgruppe											
16 bis 24 Jahre	60	29	8	4	1	8	31	33	13	8	7
25 bis 34 Jahre	55	28	14	2	1	5	29	41	12	5	8
35 bis 44 Jahre	67	23	7	2	1	3	30	37	15	7	7
45 bis 54 Jahre	72	23	4	1	0	4	19	43	17	9	8
55 bis 64 Jahre	86	12	2	0		2	16	37	24	10	10
65 bis 74 Jahre	90	8	2			3	11	35	25	14	11
75 Jahre und älter	94	4	1	1		5	15	32	22	15	11
Stellung im Erwerbsleben											
Erwerbstätige	68	22	8	1	0	4	24	42	17	6	7
Schüler, Auszubildende, Studenten	52	31	11	4	2	8	31	31	15	7	8
Arbeitslose/-suchende	78	17	3	2	1	9	17	32	18	14	10
Nichterwerbspersonen	87	10	2	0	0	3	16	35	20	14	12
Haushaltsnettoeinkommen											
bis 700 €	62	24	11	3		11	24	34	11	9	11
bis 900 €	89	11				6	8	43	19	16	8
bis 1100 €	74	17	4	3	1	5	22	30	20	11	11
bis 1250 €	81	12	4		2	5	23	33	21	5	13
bis 1500 €	73	20	7		1	4	21	36	16	12	11
bis 1750 €	82	10	4	3	1	4	17	31	27	13	8
bis 2000 €	77	17	5	1		5	21	40	18	10	7
bis 2500 €	80	14	4	2	0	2	18	41	19	10	10
über 2500 €	75	19	6			2	25	42	17	5	8
Haushaltsgröße											
1-Personen-Haushalte	75	16	6	1	1	6	20	34	18	10	11
2-Personen-Haushalte	79	15	5	1		4	17	39	21	11	10
3-Personen-Haushalte	68	24	6	1	1	4	26	37	18	7	7
4-Personen-Haushalte	63	27	7	1	2	5	30	38	13	6	8
5-Personen-Haushalte und größere	53	22	19	5		6	33	34	13	5	10
Gebiet											
Ortsamt - Stadtteile											
Alt - 26er Ring, Friedrichstadt	81	14	4	1		6	17	35	21	9	12
Alt - Johannstadt	80	17	2	1		5	18	40	25	8	4
Neu - Äußere und Innere Neustadt	59	28	9	2	1	6	24	44	11	8	6
Neu/Pie - Leipziger Vorstadt, Pieschen	63	21	11	4	1	7	20	33	19	12	9
Pie - Kaditz, Mickten, Trachau	76	17	6		1	6	22	38	15	9	10
KI - OA Klotzsche und nördl. Ortschaften	68	23	7	1	1	2	28	35	13	13	10
Lo - OA Loschwitz und Schönhof-Weißenhof	65	25	8	2		9	17	45	11	8	9
Bl - Blasewitz, Striesen	70	20	9	1	0	3	26	37	18	6	10
Bl - Tolkewitz, Seidnitz, Gruna	80	15	3	2		4	21	35	22	9	9
Leu - OA Leuben	79	15	5	1		2	25	35	18	10	10
Pro - Prohlis, Reick	85	13	1	1		5	12	35	22	15	10
Pro - Niedersiedlitz, Leubnitz, Strehlen	77	17	6	1		2	27	40	12	8	11
PI - Südvorstadt, Zschertnitz	74	20	4	1	1	3	19	36	23	8	12
PI - Mockritz, Coschütz, Plauen	72	22	6			4	22	39	22	7	6
Co - Cotta, Löbtau, Naußlitz, Dölzschen	69	18	7	3	3	6	20	37	22	6	9
Co - Gorbitz	81	15	5			5	22	35	16	13	9
Co - Briesnitz und westl. Ortschaften	73	21	4	2		5	22	33	22	7	11

Frage 52 und 53/XVII	Gestaltung/Erhaltung von Gebäuden und Straßenbild										
	sehr wich- tig	völlig un- wich- tig	sehr zufrie- den	völlig unzu- frie- den	kein Urteil mög- lich
Angaben in Prozent											
insgesamt	52	37	10	2	0	5	29	41	17	6	4
Frauen	53	36	9	1	1	5	29	40	16	5	4
Männer	50	37	10	2	0	4	29	40	18	6	3
Lebensweise											
mit Partner	51	38	9	2	0	5	29	41	17	6	3
ledig ohne Partner	48	36	13	3		5	28	40	18	4	5
sonstige ohne Partner	59	32	7	1	1	5	28	40	14	6	7
Altersgruppe											
16 bis 24 Jahre	41	42	13	3	1	5	30	35	17	8	4
25 bis 34 Jahre	43	40	15	2	1	4	29	41	17	6	3
35 bis 44 Jahre	45	42	10	2	1	4	31	43	16	5	2
45 bis 54 Jahre	50	39	10	1		3	25	42	20	8	3
55 bis 64 Jahre	59	33	7	0		5	29	41	17	5	3
65 bis 74 Jahre	64	31	4	1	0	4	30	39	17	5	4
75 Jahre und älter	71	22	5	1	1	7	31	39	11	5	8
Stellung im Erwerbsleben											
Erwerbstätige	47	39	12	1	0	4	29	42	18	6	2
Schüler, Auszubildende, Studenten	38	47	12	3		4	30	34	19	8	5
Arbeitslose/-suchende	53	36	8	3	0	8	19	45	19	4	6
Nichterwerbspersonen	62	31	6	1	0	5	31	40	14	5	4
Haushaltsnettoeinkommen											
bis 700 €	41	46	9	3	1	9	24	39	16	7	6
bis 900 €	62	27	9		2	11	23	39	14	4	9
bis 1100 €	49	42	5	4		5	32	36	15	5	8
bis 1250 €	52	26	18	4		7	25	38	22	3	5
bis 1500 €	56	31	11	2		3	28	38	18	8	4
bis 1750 €	53	34	11	2	0	5	32	37	15	7	4
bis 2000 €	56	34	8	2		7	30	40	14	5	3
bis 2500 €	57	33	8	1	0	2	28	44	17	6	3
über 2500 €	50	40	9	1	1	4	26	48	16	3	3
Haushaltsgröße											
1-Personen-Haushalte	55	34	9	1	1	6	27	39	17	4	6
2-Personen-Haushalte	54	35	9	1	0	5	27	41	17	6	4
3-Personen-Haushalte	47	38	10	3	1	2	30	41	18	5	3
4-Personen-Haushalte	40	45	13	1	1	3	33	37	16	9	3
5-Personen-Haushalte und größere	33	49	17		1	4	28	52	9	6	2
Gebiet											
Ortsamt - Stadtteile											
Alt - 26er Ring, Friedrichstadt	63	26	7	4		5	22	36	24	10	3
Alt - Johannstadt	57	30	12	1	1	5	33	41	16	4	2
Neu - Äußere und Innere Neustadt	49	40	9	2	1	5	32	41	14	6	3
Neu/Pie - Leipziger Vorstadt, Pieschen	50	34	13	1	1	3	25	39	23	8	1
Pie - Kaditz, Mickten, Trachau	51	34	13	3		4	29	42	14	7	3
KI - OA Klotzsche und nördl. Ortschaften	41	44	13	1	1	7	23	43	15	7	6
Lo - OA Loschwitz und Schönhof-Weißenhof	49	37	13	1	1	5	28	38	19	4	6
BI - Blasewitz, Striesen	53	38	8	1		8	36	39	13	2	2
BI - Tolkewitz, Seidnitz, Gruna	50	40	8	1	1	6	33	40	13	4	4
Leu - OA Leuben	54	34	10	2		5	31	45	13	4	4
Pro - Prohlis, Reick	52	37	8	2		2	22	43	22	6	5
Pro - Niedersiedlitz, Leubnitz, Strehlen	52	39	7	1		1	29	42	19	5	4
PI - Südvorstadt, Zschertnitz	42	44	10	2	2	3	33	38	16	5	4
PI - Mockritz, Coschütz, Plauen	50	41	8	1		1	28	47	14	7	3
Co - Cotta, Löbtau, Naußlitz, Dölzschen	57	30	10	3		6	27	43	17	5	2
Co - Gorbitz	59	34	4	4		8	24	43	14	7	4
Co - Briesnitz und westl. Ortschaften	48	39	10	2	1	6	32	30	23	6	5

Frage 52 und 53/XVIII	Attraktivität der Innenstadt										
	sehr wich- tig	völlig un- wich- tig	sehr zufrie- den	völlig unzu- frie- den	kein Urteil mög- lich
Angaben in Prozent											
insgesamt	52	33	11	2	1	3	20	43	21	8	4
Frauen	54	33	10	2	1	4	23	42	19	7	5
Männer	51	34	11	2	2	3	18	43	24	10	3
Lebensweise											
mit Partner	51	35	11	2	1	3	21	42	22	8	4
ledig ohne Partner	49	33	14	2	2	4	18	45	21	8	4
sonstige ohne Partner	64	25	6	2	3	6	21	44	13	8	8
Altersgruppe											
16 bis 24 Jahre	46	37	15	1	0	2	28	42	18	7	3
25 bis 34 Jahre	43	37	14	4	2	4	20	41	24	9	2
35 bis 44 Jahre	41	36	18	3	2	1	18	41	26	8	6
45 bis 54 Jahre	52	37	8	1	1	2	21	38	25	10	3
55 bis 64 Jahre	61	31	6	1	1	4	18	47	22	6	3
65 bis 74 Jahre	67	25	6	1	0	2	21	48	17	7	4
75 Jahre und älter	67	26	3	1	2	8	23	41	12	5	11
Stellung im Erwerbsleben											
Erwerbstätige	47	37	13	2	1	2	20	41	26	8	3
Schüler, Auszubildende, Studenten	49	35	9	5	1	3	23	39	20	12	2
Arbeitslose/-suchende	47	36	10	4	2	8	19	37	25	6	6
Nichterwerbspersonen	63	28	7	2	1	4	21	47	16	7	6
Haushaltsnettoeinkommen											
bis 700 €	46	34	14	4	2	7	20	42	18	11	3
bis 900 €	58	28	10	2	2	10	21	44	15	8	2
bis 1100 €	55	30	10	2	3	3	25	43	14	8	7
bis 1250 €	54	30	14	3		8	23	36	19	9	5
bis 1500 €	53	31	11	4	1	3	20	39	22	8	7
bis 1750 €	52	30	11	4	4	5	22	44	20	2	6
bis 2000 €	58	30	9	2	0	2	19	44	20	9	4
bis 2500 €	56	33	9	1	1	2	18	49	23	6	3
über 2500 €	50	37	11	2		1	24	43	22	7	3
Haushaltsgröße											
1-Personen-Haushalte	57	28	10	3	2	6	17	43	20	8	5
2-Personen-Haushalte	55	33	10	2	1	3	21	43	22	8	4
3-Personen-Haushalte	50	34	11	3	2	3	22	43	21	7	4
4-Personen-Haushalte	39	43	16	2	1	2	21	39	24	8	5
5-Personen-Haushalte und größere	32	44	23		1	1	16	50	21	10	2
Gebiet											
Ortsamt - Stadtteile											
Alt - 26er Ring, Friedrichstadt	62	28	8	2		8	16	50	15	11	1
Alt - Johannstadt	61	26	12	1	1	5	27	40	18	7	2
Neu - Äußere und Innere Neustadt	50	31	13	4	2	2	23	43	22	9	1
Neu/Pie - Leipziger Vorstadt, Pieschen	44	37	13	3	3	1	19	48	21	6	4
Pie - Kaditz, Mickten, Trachau	47	30	18	4	1	6	16	43	24	7	4
KI - OA Klotzsche und nördl. Ortschaften	47	36	13	2	2	1	19	42	24	7	7
Lo - OA Loschwitz und Schönhof-Weißenhof	39	42	15	2	2	3	19	38	27	6	7
BI - Blasewitz, Striesen	52	32	12	2	1	3	19	38	26	9	4
BI - Tolkewitz, Seidnitz, Gruna	52	38	6	2	1	4	23	38	23	9	3
Leu - OA Leuben	54	33	10	3	1	4	22	44	18	7	5
Pro - Prohlis, Reick	49	33	13	1	3	3	30	41	11	5	10
Pro - Niedersiedlitz, Leubnitz, Strehlen	60	29	9	1	0	2	27	41	17	8	5
PI - Südvorstadt, Zschertnitz	53	35	8	1	3	2	15	52	19	9	4
PI - Mockritz, Coschütz, Plauen	59	33	7		1	1	16	40	32	9	2
Co - Cotta, Löbtau, Naußlitz, Dölzschen	53	31	11	3	3	4	16	44	22	11	3
Co - Gorbitz	60	32	5	2		5	18	46	20	6	5
Co - Briesnitz und westl. Ortschaften	50	35	11	3	1	4	21	46	20	5	5

Frage 52 und 53/XIX	Kulturangebote										
	sehr wich- tig	völlig un- wich- tig	sehr zufrie- den	völlig unzu- frie- den	kein Urteil mög- lich
Angaben in Prozent											
insgesamt	44	40	13	2	1	12	41	30	8	3	6
Frauen	47	38	11	2	1	15	40	27	8	3	7
Männer	40	42	15	2	1	10	42	32	8	3	5
Lebensweise											
mit Partner	41	43	13	2	1	11	44	30	7	3	5
ledig ohne Partner	48	34	14	3	1	13	36	32	12	3	4
sonstige ohne Partner	51	35	9	3	2	17	36	26	5	2	14
Altersgruppe											
16 bis 24 Jahre	39	37	16	7	0	13	34	27	16	4	6
25 bis 34 Jahre	49	36	12	2	1	12	37	32	11	4	3
35 bis 44 Jahre	38	44	16	2	1	10	41	32	9	3	6
45 bis 54 Jahre	41	44	12	2	0	11	46	30	7	3	4
55 bis 64 Jahre	45	41	12	1	1	13	45	29	5	2	7
65 bis 74 Jahre	48	40	10	1	1	14	45	26	5	2	8
75 Jahre und älter	49	31	16	2	2	20	40	25	4		11
Stellung im Erwerbsleben											
Erwerbstätige	42	42	13	2	1	12	42	31	8	3	4
Schüler, Auszubildende, Studenten	52	30	13	5		13	37	28	14	5	3
Arbeitslose/-suchende	37	46	13	4		10	35	34	11	4	7
Nichterwerbspersonen	47	38	12	2	1	14	43	26	6	2	9
Haushaltsnettoeinkommen											
bis 700 €	40	37	13	8	1	14	34	29	12	3	7
bis 900 €	47	34	12	5	2	17	29	29	8		17
bis 1100 €	49	34	13	1	3	12	40	22	15	3	9
bis 1250 €	47	30	18	3	1	13	36	31	8	3	9
bis 1500 €	46	38	11	4	1	13	45	25	10	2	6
bis 1750 €	43	41	14	2	0	13	39	27	11	4	6
bis 2000 €	41	44	11	3	1	9	42	32	8	3	6
bis 2500 €	46	41	11	2	0	11	42	34	7	2	5
über 2500 €	41	43	14	0	1	13	46	28	7	2	4
Haushaltsgröße											
1-Personen-Haushalte	53	32	11	2	2	17	38	27	7	2	8
2-Personen-Haushalte	43	42	12	2	1	11	45	30	7	2	5
3-Personen-Haushalte	40	40	16	3	2	11	38	30	11	4	7
4-Personen-Haushalte	35	49	12	4	0	11	38	30	11	4	6
5-Personen-Haushalte und größere	45	38	14	3		12	39	37	6	4	2
Gebiet											
Ortsamt - Stadtteile											
Alt - 26er Ring, Friedrichstadt	45	38	14	3		17	40	33	4	1	5
Alt - Johannstadt	38	42	16	2	2	11	46	26	10	1	7
Neu - Äußere und Innere Neustadt	51	36	9	2	2	16	42	25	7	4	6
Neu/Pie - Leipziger Vorstadt, Pieschen	50	32	14	2	1	6	41	32	11	4	6
Pie - Kaditz, Mickten, Trachau	42	42	11	2	3	13	40	25	10	6	6
KI - OA Klotzsche und nördl. Ortschaften	41	38	17	4		8	32	35	11	6	7
Lo - OA Loschwitz und Schönhof-Weißenhof	47	36	13	4	1	17	35	28	7	5	7
BI - Blasewitz, Striesen	50	35	11	1	2	14	44	25	9	2	5
BI - Tolkewitz, Seidnitz, Gruna	43	45	10	2		9	43	32	9	2	6
Leu - OA Leuben	41	43	13	3		12	43	34	5	2	4
Pro - Prohlis, Reick	40	43	13	1	3	16	33	30	8	6	6
Pro - Niedersiedlitz, Leubnitz, Strehlen	47	39	12	2	1	14	43	30	5	1	7
PI - Südvorstadt, Zschertnitz	36	47	14	3	1	13	43	25	9	1	9
PI - Mockritz, Coschütz, Plauen	49	39	11	1	1	7	44	33	7	4	5
Co - Cotta, Löbtau, Naußlitz, Dölzschen	43	40	12	4	1	12	43	32	8	1	3
Co - Gorbitz	40	47	13	1		7	32	36	15	1	8
Co - Briesnitz und westl. Ortschaften	42	38	19	2		15	42	25	10	3	5

Frage 52/XX und 53/XX	Angebote für die ganze Familie		Angebote für Kinder		Angebote für Jugendliche	
	Wichtigkeit	Zufriedenheit	Wichtigkeit	Zufriedenheit	Wichtigkeit	Zufriedenheit
Mittelwerte (Frage 52: von "sehr wichtig"=1 bis "sehr unwichtig"=5; Frage 53 von "sehr zufrieden"=1 bis "sehr unzufrieden"=5)						
insgesamt	2,2	3,0	2,1	3,2	2,0	3,6
Frauen	2,2	3,0	2,0	3,2	1,9	3,6
Männer	2,3	2,9	2,1	3,2	2,0	3,6
Lebensweise						
mit Partner	2,1	3,0	2,0	3,2	1,9	3,6
ledig ohne Partner	2,5	3,1	2,3	3,2	2,1	3,6
sonstige ohne Partner	2,2	2,9	2,0	3,2	1,9	3,5
Altersgruppe						
16 bis 24 Jahre	2,4	3,2	2,3	3,4	1,8	3,7
25 bis 34 Jahre	2,2	3,1	2,1	3,3	2,1	3,6
35 bis 44 Jahre	2,0	3,0	1,8	3,2	1,8	3,6
45 bis 54 Jahre	2,2	3,1	2,2	3,3	2,0	3,6
55 bis 64 Jahre	2,3	2,9	2,1	3,1	2,1	3,6
65 bis 74 Jahre	2,2	2,8	2,1	3,1	2,0	3,6
75 Jahre und älter	2,2	2,5	2,2	2,6	2,0	3,0
Stellung im Erwerbsleben						
Erwerbstätige	2,2	3,0	2,1	3,2	2,0	3,6
Schüler, Auszubildende, Studenten	2,4	3,1	2,2	3,4	1,8	3,7
Arbeitslose/-suchende	2,0	3,1	2,0	3,3	1,9	3,6
Nichterwerbspersonen	2,3	2,8	2,1	3,1	2,0	3,5
Haushaltsnettoeinkommen						
bis 700 €	2,4	2,8	2,3	3,2	2,0	3,5
bis 900 €	2,3	2,7	2,2	3,1	2,1	3,4
bis 1100 €	2,6	2,9	2,4	3,1	2,2	3,4
bis 1250 €	2,4	3,1	2,3	3,5	2,2	3,6
bis 1500 €	2,2	2,9	2,0	3,3	1,9	3,6
bis 1750 €	2,2	3,0	2,1	3,3	2,0	3,6
bis 2000 €	2,1	3,0	2,0	3,2	2,0	3,6
bis 2500 €	2,1	3,1	2,0	3,3	1,9	3,7
über 2500 €	2,3	2,9	2,1	3,2	2,0	3,5
Haushaltsgröße						
1-Personen-Haushalte	2,6	2,8	2,4	3,1	2,3	3,4
2-Personen-Haushalte	2,3	2,9	2,2	3,2	2,1	3,6
3-Personen-Haushalte	2,1	3,1	1,8	3,3	1,8	3,7
4-Personen-Haushalte	1,9	3,2	1,7	3,3	1,6	3,6
5-Personen-Haushalte und größere	1,8	3,1	1,6	3,1	1,5	3,7
Gebiet						
Ortsamt - Stadtteile						
Alt - 26er Ring, Friedrichstadt	2,2	2,9	2,3	3,5	2,0	3,8
Alt - Johannstadt	2,4	2,9	2,1	3,3	2,0	3,4
Neu - Äußere und Innere Neustadt	2,3	3,1	2,1	3,2	2,0	3,6
Neu/Pie - Leipziger Vorstadt, Pieschen	2,4	3,1	2,2	3,4	2,2	3,6
Pie - Kaditz, Mickten, Trachau	1,9	3,0	1,8	3,3	1,7	3,7
KI - OA Klotzsche und nördl. Ortschaften	2,3	3,1	2,1	3,3	1,9	3,6
Lo - OA Loschwitz und Schönfeld-Weißig	2,2	3,2	2,0	3,2	1,8	3,6
Bl - Blasewitz, Striesen	2,2	2,9	2,1	3,1	2,0	3,7
Bl - Tolkewitz, Seidnitz, Gruna	2,2	2,9	2,1	3,1	2,0	3,6
Leu - OA Leuben	2,3	3,0	2,1	3,3	2,0	3,7
Pro - Prohlis, Reick	2,1	3,1	1,9	3,1	1,7	3,4
Pro - Niedersedlitz, Leubnitz, Strehlen	2,2	2,9	2,1	3,1	1,9	3,6
PI - Südvorstadt, Zschertnitz	2,3	3,0	2,0	3,2	2,0	3,5
PI - Mockritz, Coschütz, Plauen	2,3	3,1	2,2	3,3	2,0	3,6
Co - Cotta, Löbtau, Naußlitz, Dölzschen	2,1	3,0	2,0	3,2	2,0	3,5
Co - Gorbitz	2,2	2,8	2,3	3,2	2,1	3,4
Co - Briesnitz und westl. Ortschaften	2,0	3,0	1,8	3,1	1,8	3,5

Frage 52/XXI und 53/XXI Mittelwerte (Frage 52: von "sehr wichtig"=1 bis "sehr unwichtig"=5; Frage 53 von "sehr zufrieden"=1 bis "sehr unzufrieden"=5)	Angebote für Senioren		Angebote für Frauen		Angebote für Behinderte	
	Wichtigkeit	Zufriedenheit	Wichtigkeit	Zufriedenheit	Wichtigkeit	Zufriedenheit
insgesamt	2,5	3,0	2,6	3,2	2,5	3,4
Frauen	2,4	2,9	2,4	3,2	2,4	3,4
Männer	2,7	3,1	2,9	3,2	2,6	3,4
Lebensweise						
mit Partner	2,5	3,0	2,6	3,2	2,5	3,4
ledig ohne Partner	2,9	3,1	2,8	3,2	2,7	3,4
sonstige ohne Partner	1,9	2,8	2,2	3,1	2,1	3,3
Altersgruppe						
16 bis 24 Jahre	3,0	3,3	2,8	3,3	2,8	3,6
25 bis 34 Jahre	3,2	3,3	2,9	3,3	2,9	3,6
35 bis 44 Jahre	2,9	3,2	2,7	3,3	2,7	3,5
45 bis 54 Jahre	2,7	3,1	2,7	3,2	2,5	3,5
55 bis 64 Jahre	2,0	3,0	2,4	3,1	2,2	3,4
65 bis 74 Jahre	1,8	2,8	2,3	3,1	2,0	3,1
75 Jahre und älter	1,6	2,6	2,1	2,8	1,8	2,9
Stellung im Erwerbsleben						
Erwerbstätige	2,8	3,1	2,8	3,2	2,7	3,4
Schüler, Auszubildende, Studenten	3,1	3,2	2,9	3,2	2,8	3,5
Arbeitslose/-suchende	2,4	3,2	2,3	3,4	2,3	3,6
Nichterwerbspersonen	1,9	2,8	2,3	3,1	2,1	3,2
Haushaltsnettoeinkommen						
bis 700 €	2,7	3,1	2,7	3,2	2,5	3,4
bis 900 €	2,2	3,0	2,2	3,0	2,2	3,3
bis 1100 €	2,5	3,0	2,6	3,1	2,5	3,4
bis 1250 €	2,4	2,9	2,4	3,2	2,6	3,2
bis 1500 €	2,2	2,9	2,5	3,3	2,3	3,5
bis 1750 €	2,3	3,0	2,4	3,2	2,3	3,3
bis 2000 €	2,3	3,0	2,5	3,1	2,3	3,4
bis 2500 €	2,4	3,0	2,6	3,3	2,4	3,4
über 2500 €	2,9	3,0	2,9	3,2	2,8	3,4
Haushaltsgröße						
1-Personen-Haushalte	2,4	2,9	2,6	3,1	2,5	3,2
2-Personen-Haushalte	2,3	3,0	2,5	3,2	2,3	3,4
3-Personen-Haushalte	2,8	3,2	2,7	3,3	2,6	3,6
4-Personen-Haushalte	3,0	3,2	2,8	3,3	2,8	3,5
5-Personen-Haushalte und größere	2,9	3,3	2,7	3,3	2,7	3,1
Gebiet						
Ortsamt - Stadtteile						
Alt - 26er Ring, Friedrichstadt	2,3	3,1	2,5	3,3	2,3	3,3
Alt - Johannstadt	2,4	2,9	2,6	3,0	2,2	3,3
Neu - Äußere und Innere Neustadt	2,8	3,2	2,7	3,3	2,5	3,6
Neu/Pie - Leipziger Vorstadt, Pieschen	2,8	3,3	2,7	3,5	2,8	3,7
Pie - Kaditz, Mickten, Trachau	2,5	3,1	2,4	3,3	2,4	3,6
KI - OA Klotzsche und nördl. Ortschaften	2,7	3,0	2,7	3,0	2,6	3,3
Lo - OA Loschwitz und Schönfeld-Weißig	2,6	3,3	2,8	3,4	2,6	3,4
BI - Blasewitz, Striesen	2,7	3,1	2,7	3,1	2,6	3,5
BI - Tolkewitz, Seidnitz, Gruna	2,4	2,8	2,5	3,1	2,5	3,2
Leu - OA Leuben	2,4	3,0	2,6	3,2	2,5	3,4
Pro - Prohlis, Reick	2,3	2,9	2,3	3,3	2,3	3,4
Pro - Niedersedlitz, Leubnitz, Strehlen	2,5	2,9	2,7	3,0	2,5	3,3
PI - Südvorstadt, Zschertnitz	2,3	3,0	2,6	3,3	2,5	3,3
PI - Mockritz, Coschütz, Plauen	2,5	3,3	2,6	3,4	2,6	3,6
Co - Cotta, Löbtau, Naußlitz, Dölzschen	2,5	2,9	2,6	3,2	2,3	3,3
Co - Gorbitz	2,6	2,8	2,5	3,1	2,4	3,1
Co - Briesnitz und westl. Ortschaften	2,3	2,9	2,7	3,1	2,3	3,4

Frage 52/XXII und 53/XXII Mittelwerte (Frage 52: von "sehr wichtig"=1 bis "sehr unwichtig"=5; Frage 53 von "sehr zufrieden"=1 bis "sehr unzufrieden"=5)	gute Nachbarschaft		Betreuungsmöglichk. für pflegebed. Angehörige		Einkaufsmöglichkeiten	
	Wichtigkeit	Zufrieden- heit	Wichtigkeit	Zufrieden- heit	Wichtigkeit	Zufrieden- heit
insgesamt	1,7	2,3	2,2	2,9	1,6	2,3
Frauen	1,6	2,2	2,1	2,9	1,5	2,3
Männer	1,7	2,4	2,3	3,0	1,8	2,3
Lebensweise						
mit Partner	1,6	2,3	2,1	2,9	1,7	2,3
ledig ohne Partner	1,8	2,5	2,5	3,1	1,8	2,3
sonstige ohne Partner	1,4	2,3	1,8	2,7	1,4	2,2
Altersgruppe						
16 bis 24 Jahre	1,9	2,5	2,6	3,1	1,8	2,3
25 bis 34 Jahre	1,9	2,4	2,8	3,1	1,9	2,3
35 bis 44 Jahre	1,7	2,4	2,4	2,9	1,7	2,3
45 bis 54 Jahre	1,7	2,4	2,1	2,9	1,7	2,3
55 bis 64 Jahre	1,5	2,2	1,7	3,0	1,5	2,3
65 bis 74 Jahre	1,4	2,1	1,6	2,7	1,4	2,1
75 Jahre und älter	1,2	1,8	1,4	2,5	1,3	2,0
Stellung im Erwerbsleben						
Erwerbstätige	1,8	2,4	2,4	3,0	1,8	2,3
Schüler, Auszubildende, Studenten	2,0	2,5	2,7	3,0	1,9	2,3
Arbeitslose/-suchende	1,5	2,5	2,0	3,0	1,6	2,3
Nichterwerbspersonen	1,4	2,1	1,7	2,7	1,4	2,2
Haushaltsnettoeinkommen						
bis 700 €	1,7	2,6	2,5	2,8	1,7	2,4
bis 900 €	1,5	2,3	2,1	2,9	1,4	2,3
bis 1100 €	1,7	2,4	2,1	2,7	1,6	2,2
bis 1250 €	1,6	2,3	2,3	3,0	1,6	1,9
bis 1500 €	1,5	2,4	2,0	3,0	1,6	2,3
bis 1750 €	1,5	2,3	2,1	2,7	1,7	2,1
bis 2000 €	1,6	2,2	1,9	2,9	1,6	2,1
bis 2500 €	1,6	2,2	2,1	2,9	1,6	2,3
über 2500 €	1,8	2,3	2,4	2,9	1,8	2,4
Haushaltsgröße						
1-Personen-Haushalte	1,6	2,3	2,2	2,9	1,6	2,3
2-Personen-Haushalte	1,6	2,2	2,0	2,9	1,6	2,2
3-Personen-Haushalte	1,8	2,4	2,3	3,0	1,7	2,2
4-Personen-Haushalte	1,8	2,4	2,5	3,0	1,8	2,4
5-Personen-Haushalte und größere	1,7	2,4	2,5	3,0	1,9	2,4
Gebiet						
Ortsamt - Stadtteile						
Alt - 26er Ring, Friedrichstadt	1,6	2,4	2,2	2,8	1,5	2,8
Alt - Johannstadt	1,7	2,4	1,9	2,8	1,6	2,1
Neu - Äußere und Innere Neustadt	1,7	2,5	2,4	3,2	1,8	2,6
Neu/Pie - Leipziger Vorstadt, Pieschen	1,8	2,5	2,6	3,2	1,7	2,3
Pie - Kaditz, Mickten, Trachau	1,6	2,4	2,1	2,8	1,7	2,2
KI - OA Klotzsche und nördl. Ortschaften	1,6	2,3	2,3	2,9	1,7	2,7
Lo - OA Loschwitz und Schönfeld-Weißig	1,6	2,1	2,2	2,9	1,8	2,5
Bl - Blasewitz, Striesen	1,8	2,3	2,4	3,0	1,6	2,0
Bl - Tolkewitz, Seidnitz, Gruna	1,6	2,3	2,0	2,9	1,6	2,1
Leu - OA Leuben	1,6	2,2	2,0	2,9	1,7	2,1
Pro - Prohlis, Reick	1,5	2,7	2,0	2,8	1,6	1,7
Pro - Niedersedlitz, Leubnitz, Strehlen	1,8	2,2	2,1	3,0	1,8	2,0
PI - Südvorstadt, Zschertnitz	1,6	2,4	2,1	3,0	1,6	2,5
PI - Mockritz, Coschütz, Plauen	1,8	2,5	2,1	3,2	1,5	2,4
Co - Cotta, Löbtau, Naußlitz, Dölzschen	1,7	2,3	2,2	2,8	1,7	2,5
Co - Gorbitz	1,6	2,6	2,1	2,7	1,4	1,7
Co - Briesnitz und westl. Ortschaften	1,6	1,9	2,0	2,9	1,7	2,4

Frage 52/XXIII und 53/XXIII	Versorgung mit öffentl. Verkehrsmitteln		Parkmöglichkeiten für Pkw		Radwege im Stadtgebiet	
	Wichtigkeit	Zufrieden- heit	Wichtigkeit	Zufrieden- heit	Wichtigkeit	Zufrieden- heit
Mittelwerte (Frage 52: von "sehr wichtig"=1 bis "sehr unwichtig"=5; Frage 53 von "sehr zufrieden"=1 bis "sehr unzufrieden"=5)						
insgesamt	1,7	2,1	1,9	2,9	2,0	3,4
Frauen	1,6	2,1	1,8	2,9	1,9	3,4
Männer	1,9	2,2	2,0	3,0	2,0	3,4
Lebensweise						
mit Partner	1,8	2,1	1,8	2,9	2,0	3,3
ledig ohne Partner	1,7	2,2	2,3	2,9	1,9	3,4
sonstige ohne Partner	1,5	2,0	1,9	3,1	1,9	3,4
Altersgruppe						
16 bis 24 Jahre	1,7	2,1	2,0	2,9	1,9	3,4
25 bis 34 Jahre	1,9	2,2	2,0	2,8	1,7	3,5
35 bis 44 Jahre	1,8	2,1	2,0	2,8	1,9	3,4
45 bis 54 Jahre	1,8	2,2	1,9	3,0	2,0	3,3
55 bis 64 Jahre	1,6	2,1	1,8	3,0	2,0	3,3
65 bis 74 Jahre	1,6	2,1	1,7	3,2	2,1	3,3
75 Jahre und älter	1,4	1,8	2,0	3,1	2,2	3,1
Stellung im Erwerbsleben						
Erwerbstätige	1,8	2,2	1,9	2,9	1,9	3,4
Schüler, Auszubildende, Studenten	1,6	2,1	2,2	2,9	1,7	3,5
Arbeitslose/-suchende	1,6	2,0	2,0	3,0	1,9	3,3
Nichterwerbspersonen	1,5	2,0	1,8	3,1	2,1	3,3
Haushaltsnettoeinkommen						
bis 700 €	1,6	2,2	2,4	3,2	1,9	3,4
bis 900 €	1,6	2,0	2,0	2,8	1,9	3,1
bis 1100 €	1,7	2,0	2,0	3,2	2,0	3,4
bis 1250 €	1,7	2,1	2,2	3,1	2,0	3,3
bis 1500 €	1,6	2,1	1,8	2,9	1,8	3,3
bis 1750 €	1,6	1,9	2,0	2,8	1,9	3,2
bis 2000 €	1,7	2,1	1,8	3,0	1,9	3,3
bis 2500 €	1,8	2,1	1,9	2,9	2,0	3,4
über 2500 €	1,8	2,2	1,9	2,9	2,0	3,4
Haushaltsgröße						
1-Personen-Haushalte	1,6	2,1	2,2	3,1	2,0	3,5
2-Personen-Haushalte	1,7	2,1	1,8	3,0	2,0	3,3
3-Personen-Haushalte	1,7	2,1	1,8	3,0	1,9	3,4
4-Personen-Haushalte	1,8	2,2	2,0	2,7	1,8	3,4
5-Personen-Haushalte und größere	1,6	2,5	2,5	2,7	1,8	3,5
Gebiet						
Ortsamt - Stadtteile						
Alt - 26er Ring, Friedrichstadt	1,7	2,2	1,8	3,5	2,1	3,2
Alt - Johannstadt	1,5	2,0	1,8	3,2	2,0	3,2
Neu - Äußere und Innere Neustadt	1,8	2,2	2,0	3,4	1,7	3,7
Neu/Pie - Leipziger Vorstadt, Pieschen	1,7	2,1	2,1	3,0	1,8	3,4
Pie - Kaditz, Mickten, Trachau	1,9	2,1	1,8	2,9	1,8	3,2
KI - OA Klotzsche und nördl. Ortschaften	1,7	2,3	1,9	2,5	2,0	3,3
Lo - OA Loschwitz und Schönfeld-Weißig	1,7	2,5	2,0	2,8	2,0	3,7
BI - Blasewitz, Striesen	1,8	2,0	2,0	3,0	1,9	3,6
BI - Tolkewitz, Seidnitz, Gruna	1,6	1,9	2,0	3,0	1,9	3,4
Leu - OA Leuben	1,8	2,0	1,9	2,7	2,1	3,2
Pro - Prohlis, Reick	1,6	1,7	1,8	2,5	2,0	3,3
Pro - Niedersedlitz, Leubnitz, Strehlen	1,8	2,1	1,9	2,8	2,0	3,2
PI - Südvorstadt, Zschertnitz	1,6	2,0	2,0	3,1	2,1	3,3
PI - Mockritz, Coschütz, Plauen	1,6	2,4	1,7	3,0	2,1	3,4
Co - Cotta, Löbtau, Naußlitz, Dölzschen	1,8	2,2	1,9	2,9	1,9	3,4
Co - Gorbitz	1,4	1,7	1,8	3,0	1,9	3,2
Co - Briesnitz und westl. Ortschaften	1,8	2,5	2,0	2,8	2,0	3,2

Frage 52/XXIV und 53/XXIV Mittelwerte (Frage 52: von "sehr wichtig"=1 bis "sehr unwichtig"=5; Frage 53 von "sehr zufrieden"=1 bis "sehr unzufrieden"=5)	Park- und Grünanlagen		gute Durchgrünung im Wohngebiet		Schwimmbäder und Sportanlagen	
	Wichtigkeit	Zufriedenheit	Wichtigkeit	Zufriedenheit	Wichtigkeit	Zufriedenheit
insgesamt	1,4	2,5	1,4	2,4	2,0	3,4
Frauen	1,3	2,5	1,4	2,3	1,9	3,4
Männer	1,5	2,5	1,5	2,4	2,1	3,4
Lebensweise						
mit Partner	1,4	2,5	1,4	2,3	2,0	3,4
ledig ohne Partner	1,4	2,6	1,5	2,6	2,0	3,3
sonstige ohne Partner	1,3	2,4	1,4	2,2	2,0	3,4
Altersgruppe						
16 bis 24 Jahre	1,4	2,8	1,5	2,7	1,9	3,3
25 bis 34 Jahre	1,4	2,7	1,4	2,7	1,9	3,4
35 bis 44 Jahre	1,4	2,5	1,4	2,4	2,0	3,4
45 bis 54 Jahre	1,4	2,5	1,5	2,2	2,0	3,3
55 bis 64 Jahre	1,5	2,3	1,4	2,2	2,0	3,4
65 bis 74 Jahre	1,4	2,3	1,3	2,1	2,0	3,5
75 Jahre und älter	1,4	2,1	1,3	1,9	2,2	3,1
Stellung im Erwerbsleben						
Erwerbstätige	1,4	2,5	1,5	2,4	2,0	3,4
Schüler, Auszubildende, Studenten	1,3	2,7	1,5	2,6	1,9	3,4
Arbeitslose/-suchende	1,4	2,5	1,4	2,5	2,0	3,3
Nichterwerbspersonen	1,4	2,3	1,4	2,1	2,0	3,4
Haushaltsnettoeinkommen						
bis 700 €	1,4	2,7	1,5	2,7	2,0	3,1
bis 900 €	1,2	2,4	1,4	2,4	2,0	3,4
bis 1100 €	1,4	2,4	1,4	2,4	2,0	3,3
bis 1250 €	1,4	2,7	1,3	2,5	2,0	3,5
bis 1500 €	1,3	2,5	1,4	2,4	1,9	3,5
bis 1750 €	1,5	2,5	1,4	2,3	2,1	3,2
bis 2000 €	1,4	2,4	1,4	2,3	2,0	3,4
bis 2500 €	1,4	2,4	1,4	2,3	2,0	3,4
über 2500 €	1,5	2,5	1,5	2,3	2,1	3,4
Haushaltsgröße						
1-Personen-Haushalte	1,3	2,5	1,4	2,4	2,0	3,4
2-Personen-Haushalte	1,4	2,4	1,5	2,3	2,0	3,4
3-Personen-Haushalte	1,4	2,6	1,4	2,4	2,0	3,4
4-Personen-Haushalte	1,4	2,5	1,5	2,3	2,0	3,5
5-Personen-Haushalte und größere	1,6	2,7	1,6	2,4	2,0	3,4
Gebiet						
Ortsamt - Stadtteile						
Alt - 26er Ring, Friedrichstadt	1,4	2,3	1,5	2,4	2,1	3,3
Alt - Johannstadt	1,4	2,5	1,4	2,4	2,0	3,5
Neu - Äußere und Innere Neustadt	1,3	2,6	1,4	2,7	2,1	3,3
Neu/Pie - Leipziger Vorstadt, Pieschen	1,4	3,0	1,5	3,0	2,1	3,8
Pie - Kaditz, Mickten, Trachau	1,4	2,6	1,3	2,4	1,9	3,7
KI - OA Klotzsche und nördl. Ortschaften	1,6	2,4	1,6	2,2	2,0	3,4
Lo - OA Loschwitz und Schönhof-Weißenhof	1,5	2,4	1,4	2,1	2,0	3,7
BI - Blasewitz, Striesen	1,3	2,3	1,3	2,2	2,0	3,5
BI - Tolkewitz, Seidnitz, Gruna	1,3	2,3	1,4	2,2	1,9	3,6
Leu - OA Leuben	1,5	2,4	1,4	2,1	2,1	3,4
Pro - Prohlis, Reick	1,4	2,7	1,4	2,5	2,1	2,8
Pro - Niedersiedlitz, Leubnitz, Strehlen	1,5	2,5	1,5	2,3	2,0	3,4
PI - Südvorstadt, Zschertnitz	1,4	2,5	1,4	2,4	2,1	3,5
PI - Mockritz, Coschütz, Plauen	1,4	2,5	1,5	2,4	2,0	3,7
Co - Cotta, Löbtau, Naußlitz, Dölzschen	1,4	2,6	1,5	2,6	2,0	3,2
Co - Gorbitz	1,4	2,6	1,4	2,4	1,9	2,5
Co - Briesnitz und westl. Ortschaften	1,5	2,6	1,5	2,3	1,9	3,0

Frage 52/XXV und 53/XXV	öffentl. Sicherheit/Schutz vor Kriminalität		Gestaltung/Erhaltung v. Gebäuden u. Str.-bild		Attraktivität der Innenstadt	
	Wichtigkeit	Zufriedenheit	Wichtigkeit	Zufriedenheit	Wichtigkeit	Zufriedenheit
Mittelwerte (Frage 52: von "sehr wichtig"=1 bis "sehr unwichtig"=5; Frage 53 von "sehr zufrieden"=1 bis "sehr unzufrieden"=5)						
insgesamt	1,4	3,1	1,6	2,9	1,7	3,1
Frauen	1,3	3,1	1,6	2,9	1,6	3,0
Männer	1,4	3,1	1,7	2,9	1,7	3,2
Lebensweise						
mit Partner	1,3	3,1	1,6	2,9	1,7	3,1
ledig ohne Partner	1,5	2,9	1,7	2,9	1,7	3,1
sonstige ohne Partner	1,2	3,1	1,5	2,9	1,5	2,9
Altersgruppe						
16 bis 24 Jahre	1,6	2,8	1,8	2,9	1,7	3,0
25 bis 34 Jahre	1,7	2,8	1,8	2,9	1,8	3,1
35 bis 44 Jahre	1,5	2,9	1,7	2,9	1,9	3,2
45 bis 54 Jahre	1,4	3,1	1,6	3,0	1,6	3,2
55 bis 64 Jahre	1,2	3,3	1,5	2,9	1,5	3,1
65 bis 74 Jahre	1,1	3,4	1,4	2,9	1,4	3,1
75 Jahre und älter	1,1	3,3	1,4	2,7	1,5	2,8
Stellung im Erwerbsleben						
Erwerbstätige	1,4	3,0	1,7	2,9	1,7	3,2
Schüler, Auszubildende, Studenten	1,7	2,8	1,8	3,0	1,7	3,1
Arbeitslose/-suchende	1,3	3,1	1,6	2,9	1,8	3,0
Nichterwerbspersonen	1,2	3,3	1,5	2,8	1,5	3,0
Haushaltsnettoeinkommen						
bis 700 €	1,6	2,8	1,8	2,9	1,8	3,1
bis 900 €	1,1	3,3	1,5	2,7	1,6	2,9
bis 1100 €	1,4	3,1	1,7	2,8	1,7	3,0
bis 1250 €	1,3	3,0	1,7	2,9	1,7	3,0
bis 1500 €	1,4	3,1	1,6	3,0	1,7	3,1
bis 1750 €	1,3	3,3	1,6	2,9	1,8	2,9
bis 2000 €	1,3	3,1	1,6	2,8	1,6	3,2
bis 2500 €	1,3	3,2	1,5	3,0	1,6	3,1
über 2500 €	1,4	2,9	1,7	2,9	1,7	3,2
Haushaltsgröße						
1-Personen-Haushalte	1,4	3,1	1,6	2,8	1,7	3,1
2-Personen-Haushalte	1,3	3,2	1,6	2,9	1,6	3,1
3-Personen-Haushalte	1,4	3,0	1,7	2,9	1,7	3,1
4-Personen-Haushalte	1,5	2,8	1,8	2,9	1,8	3,1
5-Personen-Haushalte und größere	1,8	2,8	1,9	2,9	1,9	3,2
Gebiet						
Ortsamt - Stadtteile						
Alt - 26er Ring, Friedrichstadt	1,2	3,1	1,5	3,1	1,5	3,1
Alt - Johannstadt	1,2	3,1	1,6	2,8	1,5	2,9
Neu - Äußere und Innere Neustadt	1,6	2,9	1,7	2,9	1,8	3,1
Neu/Pie - Leipziger Vorstadt, Pieschen	1,6	3,1	1,7	3,1	1,8	3,1
Pie - Kaditz, Mickten, Trachau	1,3	3,0	1,7	2,9	1,8	3,1
KI - OA Klotzsche und nördl. Ortschaften	1,4	3,1	1,8	2,9	1,8	3,2
Lo - OA Loschwitz und Schönfeld-Weißig	1,5	2,9	1,7	2,9	1,9	3,2
BI - Blasewitz, Striesen	1,4	3,0	1,6	2,7	1,7	3,2
BI - Tolkewitz, Seidnitz, Gruna	1,3	3,1	1,6	2,8	1,6	3,1
Leu - OA Leuben	1,3	3,1	1,6	2,8	1,6	3,0
Pro - Prohlis, Reick	1,2	3,3	1,6	3,1	1,8	2,9
Pro - Niedersedlitz, Leubnitz, Strehlen	1,3	3,0	1,6	3,0	1,5	3,0
PI - Südvorstadt, Zschertnitz	1,3	3,2	1,8	2,9	1,7	3,2
PI - Mockritz, Coschütz, Plauen	1,3	3,1	1,6	3,0	1,5	3,3
Co - Cotta, Löbtau, Naußlitz, Dölzschen	1,5	3,0	1,6	2,9	1,7	3,2
Co - Gorbitz	1,2	3,1	1,5	2,9	1,5	3,0
Co - Briesnitz und westl. Ortschaften	1,4	3,0	1,7	2,9	1,7	3,0

Frage 52/XXVI und 53/XXVI Mittelwerte (Frage 52: von "sehr wichtig"=1 bis "sehr unwichtig"=5; Frage 53 von "sehr zufrieden"=1 bis "sehr unzufrieden"=5)	Kulturangebote	
	Wichtigkeit	Zufriedenheit
insgesamt	1,8	2,5
Frauen	1,7	2,4
Männer	1,8	2,5
Lebensweise		
mit Partner	1,8	2,4
ledig ohne Partner	1,7	2,5
sonstige ohne Partner	1,7	2,3
Altersgruppe		
16 bis 24 Jahre	1,9	2,6
25 bis 34 Jahre	1,7	2,6
35 bis 44 Jahre	1,9	2,5
45 bis 54 Jahre	1,8	2,4
55 bis 64 Jahre	1,7	2,3
65 bis 74 Jahre	1,7	2,3
75 Jahre und älter	1,8	2,2
Stellung im Erwerbsleben		
Erwerbstätige	1,8	2,5
Schüler, Auszubildende, Studenten	1,7	2,6
Arbeitslose/-suchende	1,8	2,6
Nichterwerbspersonen	1,7	2,3
Haushaltsnettoeinkommen		
bis 700 €	1,9	2,5
bis 900 €	1,8	2,3
bis 1100 €	1,7	2,5
bis 1250 €	1,8	2,5
bis 1500 €	1,8	2,4
bis 1750 €	1,8	2,5
bis 2000 €	1,8	2,5
bis 2500 €	1,7	2,4
über 2500 €	1,7	2,3
Haushaltsgröße		
1-Personen-Haushalte	1,7	2,3
2-Personen-Haushalte	1,8	2,4
3-Personen-Haushalte	1,9	2,6
4-Personen-Haushalte	1,9	2,6
5-Personen-Haushalte und größere	1,7	2,5
Gebiet		
Ortsamt - Stadtteile		
Alt - 26er Ring, Friedrichstadt	1,8	2,3
Alt - Johannstadt	1,9	2,4
Neu - Äußere und Innere Neustadt	1,7	2,4
Neu/Pie - Leipziger Vorstadt, Pieschen	1,7	2,6
Pie - Kaditz, Mickten, Trachau	1,8	2,5
KI - OA Klotzsche und nördl. Ortschaften	1,8	2,7
Lo - OA Loschwitz und Schönfeld-Weißig	1,8	2,4
Bl - Blasewitz, Striesen	1,7	2,4
Bl - Tolkewitz, Seidnitz, Gruna	1,7	2,5
Leu - OA Leuben	1,8	2,4
Pro - Prohlis, Reick	1,8	2,5
Pro - Niedersedlitz, Leubnitz, Strehlen	1,7	2,3
PI - Südvorstadt, Zschertnitz	1,9	2,4
PI - Mockritz, Coschütz, Plauen	1,7	2,5
Co - Cotta, Löbtau, Naußlitz, Dölzschen	1,8	2,4
Co - Gorbitz	1,8	2,7
Co - Briesnitz und westl. Ortschaften	1,8	2,4

Frage 54/I	Ich/wir haben daran gedacht, mich/uns nach 1989 selbstständig zu machen	Falls "ja": Was trifft auf Sie in Bezug auf eine Unternehmensgründung zu?			
		Gründung erfolgte bzw. wir arbeiten selbstständig	mein/unser Unternehmen existiert nicht mehr	Gründung ist in Vorbereitung	Hinderungs- gründe lagen vor
Angaben in Prozent gewichtet nach Haushalten					
insgesamt	25	30	13	7	50
Befragte ohne Partner					
insgesamt	21	25	12	5	58
dar. Frauen	15	17	13	2	68
Männer	33	30	9	6	54
Rentner	3	7	16		78
Erwerbstätige	34	32	10	4	55
Alleinerziehende	36	21	11	4	64
Befragte mit Partner					
insgesamt	29	36	13	8	43
dar. beide Rentner	4	15	36	2	46
erwerbstätig/nicht erwerbstätig	37	34	11	6	49
beide erwerbstätig	41	42	10	8	40
Paare mit Kindern <18 Jahre	45	39	11	11	39
Paare ohne Kinder	24	35	14	6	45
Haushaltsnettoeinkommen					
bis 700 €	32	11	10	12	66
bis 900 €	9	9	18	10	63
bis 1100 €	19	25	24	9	42
bis 1250 €	18	12	14	6	68
bis 1500 €	23	37	12	5	46
bis 1750 €	22	28	7	10	54
bis 2000 €	26	30	12	5	54
bis 2500 €	28	29	15	8	48
über 2500 €	36	42	10	6	42
Haushaltsgröße					
1-Personen-Haushalte	20	26	12	5	57
2-Personen-Haushalte	24	29	15	8	48
3-Personen-Haushalte	38	36	12	10	43
4-Personen-Haushalte	41	41	12	8	39
5-Personen-Haushalte und größere	55	35	16	14	35
Gebiete					
Ortsamt - Stadtteile					
Alt - 26er Ring, Friedrichstadt	14	15	8	8	69
Alt - Johannstadt	17	23	21	3	53
Neu - Äußere und Innere Neustadt	32	40	3	11	46
Neu/Pie - Leipziger Vorstadt, Pieschen	40	15	15	9	61
Pie - Kaditz, Mickten, Trachau	21	26	23	1	50
KI - OA Klotzsche und nördl. Ortschaften	35	43	13	11	34
Lo - OA Loschwitz und Schönfeld-Weißig	39	46	15	10	29
Bl - Blasewitz, Striesen	25	28	18	5	49
Bl - Tolkewitz, Seidnitz, Gruna	18	16	10	4	70
Leu - OA Leuben	23	28	12	10	50
Pro - Prohlis, Reick	21	14	16		70
Pro - Niedersedlitz, Leubnitz, Strehlen	28	37	19	8	36
PI - Südvorstadt, Zschertnitz	16	27	5	9	58
PI - Mockritz, Coschütz, Plauen	28	28	12	11	48
Co - Cotta, Löbtau, Naußlitz, Dölzschen	33	45	13	3	39
Co - Gorbitz	23	20	3	3	74
Co - Briesnitz und westl. Ortschaften	24	41	18	6	35

Frage 54/II	Gründe, die das Selbstständigmachen verhinder(te)n			
	Angst vor Ungewissheit	kein Eigenkapital	fehlende Kreditwürdigkeit gegenüber Banken	andere
Angaben in Prozent gewichtet nach Haushalten				
insgesamt	53	75	32	20
Befragte ohne Partner				
insgesamt	50	76	34	23
dar. Frauen	51	77	38	17
Männer	56	80	33	25
Rentner	35	61	43	18
Erwerbstätige	48	82	29	20
Alleinerziehende	59	74	33	16
Befragte mit Partner				
insgesamt	55	72	32	19
dar. beide Rentner	56	57	5	25
erwerbstätig/nicht erwerbstätig	53	76	36	20
beide erwerbstätig	54	71	28	19
Paare mit Kindern <18 Jahre	58	76	37	18
Paare ohne Kinder	53	70	30	19
Haushaltsnettoeinkommen				
bis 700 €	51	89	46	21
bis 900 €
bis 1100 €
bis 1250 €
bis 1500 €	61	74	47	18
bis 1750 €	55	82	27	11
bis 2000 €	52	86	26	23
bis 2500 €	51	70	26	20
über 2500 €	50	67	22	23
Haushaltsgröße				
1-Personen-Haushalte	49	76	37	28
2-Personen-Haushalte	55	74	28	19
3-Personen-Haushalte	62	67	29	18
4-Personen-Haushalte	62	83	31	18
5-Personen-Haushalte und größere
Gebiete				
Ortsamt - Stadtteile				
Alt - 26er Ring, Friedrichstadt	41	85	27	3
Alt - Johannstadt
Neu - Äußere und Innere Neustadt
Neu/Pie - Leipziger Vorstadt, Pieschen	52	66	29	36
Pie - Kaditz, Mickten, Trachau
KI - OA Klotzsche und nördl. Ortschaften
Lo - OA Loschwitz und Schönfeld-Weißig	40	60	20	27
Bl - Blasewitz, Striesen	49	70	29	40
Bl - Tolkewitz, Seidnitz, Gruna	48	85	26	6
Leu - OA Leuben
Pro - Prohlis, Reick	62	66	34	29
Pro - Niedersedlitz, Leubnitz, Strehlen	56	83	20	18
PI - Südvorstadt, Zschertnitz	38	75	50	21
PI - Mockritz, Coschütz, Plauen	45	80	38	19
Co - Cotta, Löbtau, Naußlitz, Dölzschen	59	73	53	18
Co - Gorbitz
Co - Briesnitz und westl. Ortschaften

Frage 54/III	andere Gründe, die das Selbstständigmachen verhinder(te)n					
	Alter	fehlendes Konzept bzw. Idee	schlechte Wirtschaftslage	mangelnde Qualifikation/Erfahrung	persönliche Gründe	zu umständlich/bürokratisch
Angaben in Prozent gewichtet nach Haushalten						
insgesamt	23	9	14	8	23	23
Befragte ohne Partner						
insgesamt	22	12	13	7	23	23
dar. Frauen	38	15			37	11
Männer	7	9	33	10	19	21
Rentner	74				15	11
Erwerbstätige	3	21	3	9	29	35
Alleinerziehende		10	16	5	35	35
Befragte mit Partner						
insgesamt	23	6	14	9	20	27
dar. beide Rentner	69				21	11
erwerbstätig/nicht erwerbstätig	15	11	11	13	21	28
beide erwerbstätig	6	8	18	13	14	41
Paare mit Kindern <18 Jahre	3	7	11	8	33	38
Paare ohne Kinder	33	6	16	10	14	22
Haushaltsnettoeinkommen						
bis 700 €	13		25	1	34	27
bis 900 €	44			27	29	
bis 1100 €	48			33	19	
bis 1250 €	23	31	14			31
bis 1500 €	6	30	22	16	6	20
bis 1750 €	43	23	10	6	19	
bis 2000 €		10	33	20	29	9
bis 2500 €	29	3	12		38	18
über 2500 €	10	9	7	11	11	53
Haushaltsgröße						
1-Personen-Haushalte	25	11	13	7	24	20
2-Personen-Haushalte	31	6	20	12	13	18
3-Personen-Haushalte	12	9	13	6	32	28
4-Personen-Haushalte	5		13	11	22	50
5-Personen-Haushalte und größere	8	24	8	7	30	23
Gebiete						
Ortsamt - Stadtteile						
Alt - 26er Ring, Friedrichstadt	45		12		33	9
Alt - Johannstadt	23	39			38	
Neu - Äußere und Innere Neustadt	24		17		37	21
Neu/Pie - Leipziger Vorstadt, Pieschen	12	20	7	12		49
Pie - Kaditz, Mickten, Trachau	17		25		11	47
KI - OA Klotzsche und nördl. Ortschaften	16	19	15		14	36
Lo - OA Loschwitz und Schönfeld-Weißig	11		5	11	16	57
Bl - Blasewitz, Striesen	17	20	10	11	18	24
Bl - Tolkewitz, Seidnitz, Gruna	40	11		9	22	18
Leu - OA Leuben	14	8	11	14	53	
Pro - Prohlis, Reick	11	8	48		28	6
Pro - Niedersiedlitz, Leubnitz, Strehlen	26		10	5	33	27
PI - Südvorstadt, Zschertnitz	53		11	8	20	8
PI - Mockritz, Coschütz, Plauen		32	9		50	9
Co - Cotta, Löbtau, Naußlitz, Dölzschen	41		5	34	14	6
Co - Gorbitz			49		17	34
Co - Briesnitz und westl. Ortschaften	53		27		20	

Frage 55/I	Nutzung von Einrichtungen, Festen und Messen: Opernhaus				Staatsoperette			
	wö- chentl. 1 mal bis mehrm.	1- bis 3 mal monat- lich	mehr- mals im Jahr	seltener oder nie	wö- chentl. 1 mal bis mehrm.	1- bis 3 mal monat- lich	mehr- mals im Jahr	seltener oder nie
Angaben in Prozent								
insgesamt	0	1	17	82	0	1	14	85
Frauen	0	1	18	81	0	1	15	84
Männer	1	1	17	82	0	1	14	86
Lebensweise								
mit Partner	0	1	18	81	0	0	14	85
ledig ohne Partner	0	1	15	83	0	0	9	90
sonstige ohne Partner	1	0	16	83	1	1	20	78
Altersgruppe								
16 bis 24 Jahre	1	1	7	92			7	93
25 bis 34 Jahre			16	84		0	10	90
35 bis 44 Jahre	0	1	14	84	0	1	10	89
45 bis 54 Jahre		0	18	81		0	15	84
55 bis 64 Jahre	1	1	23	75	0	1	16	83
65 bis 74 Jahre	0	1	23	76	0	1	22	76
75 Jahre und älter	0	0	15	85	0	1	23	76
Stellung im Erwerbsleben								
Erwerbstätige	0	1	18	81	0	0	12	87
Schüler, Auszubildende, Studenten	1	1	12	87			11	89
Arbeitslose/-suchende	1	1	4	94	1	1	9	89
Nichterwerbspersonen	0	1	20	78	0	1	20	79
Haushaltsnettoeinkommen								
bis 700 €			11	89			10	90
bis 900 €		2	13	85		2	6	92
bis 1100 €	1	2	14	83		1	15	84
bis 1250 €			10	90			17	83
bis 1500 €	1		17	83			14	86
bis 1750 €	2		13	86	0		12	88
bis 2000 €	0	2	17	81		1	17	82
bis 2500 €		1	19	80	0	1	16	83
über 2500 €		1	26	73		0	15	85
Haushaltsgröße								
1-Personen-Haushalte	0	1	17	82	1	0	17	82
2-Personen-Haushalte	0	1	19	79	0	1	16	83
3-Personen-Haushalte	0	1	15	84	0	1	11	88
4-Personen-Haushalte	1		13	86			9	91
5-Personen-Haushalte und größere			16	84			12	88
Gebiet								
Ortsamt - Stadtteile								
Alt - 26er Ring, Friedrichstadt	0	0	20	79	1		13	87
Alt - Johannstadt	1	1	21	77		1	15	84
Neu - Äußere und Innere Neustadt		2	21	77			9	91
Neu/Pie - Leipziger Vorstadt, Pieschen		1	13	86			10	90
Pie - Kaditz, Mickten, Trachau			17	83			13	87
KI - OA Klotzsche und nördl. Ortschaften	1	1	12	87			11	89
Lo - OA Loschwitz und Schönfeld-Weißig	1	1	23	76		1	12	87
Bl - Blasewitz, Striesen		1	23	76		1	14	85
Bl - Tolkewitz, Seidnitz, Gruna			17	83			19	81
Leu - OA Leuben		1	15	83		3	27	70
Pro - Prohlis, Reick	1	1	12	86		3	16	81
Pro - Niedersedlitz, Leubnitz, Strehlen	1	1	20	78	1		17	82
PI - Südvorstadt, Zschertnitz		1	10	89		0	15	85
PI - Mockritz, Coschütz, Plauen		0	19	80			10	90
Co - Cotta, Löbtau, Naußlitz, Dölzschen			11	89			14	86
Co - Gorbitz	1		9	90	1		9	90
Co - Briesnitz und westl. Ortschaften	1	1	21	77	1		8	91

Frage 55/II	Schauspielhaus u. a. Theater				Philharmonie			
	wö- chentl. 1 mal bis mehrm.	1- bis 3 mal monat- lich	mehr- mals im Jahr	seltener oder nie	wö- chentl. 1 mal bis mehrm.	1- bis 3 mal monat- lich	mehr- mals im Jahr	seltener oder nie
Angaben in Prozent								
insgesamt	0	2	26	72	0	1	11	87
Frauen	0	3	26	71	0	1	12	86
Männer	0	2	25	72	0	2	10	89
Lebensweise								
mit Partner	0	2	26	73	0	2	11	87
ledig ohne Partner	0	4	31	64		1	10	89
sonstige ohne Partner		3	18	79		1	14	85
Altersgruppe								
16 bis 24 Jahre		2	33	65	1	1	8	91
25 bis 34 Jahre	1	5	34	61		0	6	94
35 bis 44 Jahre		2	29	68	0		9	91
45 bis 54 Jahre		2	24	74	0	1	9	89
55 bis 64 Jahre	0	2	23	75	0	3	16	80
65 bis 74 Jahre		1	19	80	0	3	16	81
75 Jahre und älter		2	15	84	0	3	14	83
Stellung im Erwerbsleben								
Erwerbstätige	0	2	31	66	0	1	10	89
Schüler, Auszubildende, Studenten	1	5	41	53	1	1	7	92
Arbeitslose/-suchende		2	11	86	0		5	95
Nichterwerbspersonen	0	1	18	80	0	3	15	82
Haushaltsnettoeinkommen								
bis 700 €	1	3	26	70		1	9	90
bis 900 €		2	10	88		3	8	89
bis 1100 €		3	12	85	1		13	87
bis 1250 €	1		20	79		1	7	92
bis 1500 €		2	20	77		1	13	86
bis 1750 €	0	2	19	78	1	0	8	91
bis 2000 €		2	22	76		2	11	87
bis 2500 €		1	24	74	0	2	13	85
über 2500 €	0	2	38	60	0	2	13	85
Haushaltsgröße								
1-Personen-Haushalte	0	3	25	72		2	13	85
2-Personen-Haushalte		2	24	74	0	2	12	85
3-Personen-Haushalte	0	1	25	73	0	0	8	91
4-Personen-Haushalte	0	3	31	66	1	0	5	94
5-Personen-Haushalte und größere		5	32	63			13	87
Gebiet								
Ortsamt - Stadtteile								
Alt - 26er Ring, Friedrichstadt		2	22	76		2	11	86
Alt - Johannstadt		2	26	71	1	3	14	82
Neu - Äußere und Innere Neustadt	2	5	36	57		1	12	87
Neu/Pie - Leipziger Vorstadt, Pieschen		4	31	65		1	13	86
Pie - Kaditz, Mickten, Trachau		1	26	73			8	92
KI - OA Klotzsche und nördl. Ortschaften		1	24	75		1	9	90
Lo - OA Loschwitz und Schönfeld-Weißig		2	29	69	1	1	14	83
Bl - Blasewitz, Striesen		3	34	62		3	14	84
Bl - Tolkewitz, Seidnitz, Gruna			23	77		2	9	89
Leu - OA Leuben		3	19	78	0	1	12	86
Pro - Prohlis, Reick		1	16	83		2	11	88
Pro - Niedersedlitz, Leubnitz, Strehlen		3	22	75	1	2	11	86
PI - Südvorstadt, Zschertnitz			20	80		1	11	88
PI - Mockritz, Coschütz, Plauen	1	4	34	61		2	12	86
Co - Cotta, Löbtau, Naußlitz, Dölzschen		4	32	64			8	92
Co - Gorbitz			16	84		1	7	92
Co - Briesnitz und westl. Ortschaften	1	1	27	71	1	1	8	90

Frage 55/III	Kulturpalast				Kinos			
	wö- chentl. 1 mal bis mehrm.	1- bis 3 mal monat- lich	mehr- mals im Jahr	seltener oder nie	wö- chentl. 1 mal bis mehrm.	1- bis 3 mal monat- lich	mehr- mals im Jahr	seltener oder nie
Angaben in Prozent								
insgesamt	0	1	16	83	2	15	38	46
Frauen	0	0	16	83	1	13	38	48
Männer	0	1	17	82	2	15	38	45
Lebensweise								
mit Partner	0	1	16	83	1	13	37	49
ledig ohne Partner		1	16	83	5	27	45	23
sonstige ohne Partner		1	16	83	1	7	28	64
Altersgruppe								
16 bis 24 Jahre		1	14	84	5	33	52	11
25 bis 34 Jahre		1	16	83	4	26	55	14
35 bis 44 Jahre		0	19	80	1	19	57	23
45 bis 54 Jahre		1	22	77	0	10	45	45
55 bis 64 Jahre	0	1	16	83	1	3	29	67
65 bis 74 Jahre	0	1	15	84		2	15	83
75 Jahre und älter	0	0	12	87		1	9	90
Stellung im Erwerbsleben								
Erwerbstätige		1	21	78	2	18	49	31
Schüler, Auszubildende, Studenten		1	12	87	5	36	51	8
Arbeitslose/-suchende		2	11	87	1	10	40	49
Nichterwerbspersonen	0	1	13	86	1	3	20	77
Haushaltsnettoeinkommen								
bis 700 €			15	85	4	20	43	32
bis 900 €			10	90	1	11	28	60
bis 1100 €		2	12	86	2	12	36	51
bis 1250 €			17	83	9	12	31	47
bis 1500 €	0		18	82	2	10	37	50
bis 1750 €	0	0	12	87	2	9	31	58
bis 2000 €		1	20	79	1	13	27	60
bis 2500 €	0	1	16	83	1	12	35	53
über 2500 €		0	22	78	1	16	51	32
Haushaltsgröße								
1-Personen-Haushalte		0	17	83	4	14	32	51
2-Personen-Haushalte	0	1	16	83	1	12	31	56
3-Personen-Haushalte	0	1	17	82	1	16	49	34
4-Personen-Haushalte		1	18	81	2	20	58	21
5-Personen-Haushalte und größere			18	82	4	26	49	21
Gebiet								
Ortsamt - Stadtteile								
Alt - 26er Ring, Friedrichstadt	1		13	87	1	8	28	63
Alt - Johannstadt		1	19	80		12	30	58
Neu - Äußere und Innere Neustadt		1	20	80	3	35	38	25
Neu/Pie - Leipziger Vorstadt, Pieschen		1	18	81	4	21	46	29
Pie - Kaditz, Mickten, Trachau		1	21	78	1	13	44	42
KI - OA Klotzsche und nördl. Ortschaften			20	80	1	15	47	37
Lo - OA Loschwitz und Schönfeld-Weißig		0	15	84	2	21	40	38
BI - Blasewitz, Striesen			15	85	2	22	40	35
BI - Tolkewitz, Seidnitz, Gruna		2	18	81	1	9	37	52
Leu - OA Leuben		1	16	83	1	8	29	62
Pro - Prohlis, Reick		1	19	80		10	37	53
Pro - Niedersedlitz, Leubnitz, Strehlen		2	13	85	2	10	36	53
PI - Südvorstadt, Zschertnitz		1	13	85	2	9	34	55
PI - Mockritz, Coschütz, Plauen			17	83	3	20	30	47
Co - Cotta, Löbtau, Naußlitz, Dölzschen			12	88	2	15	35	48
Co - Gorbitz		1	16	83	1	10	38	50
Co - Briesnitz und westl. Ortschaften	1	2	16	80	1	13	52	34

Frage 55/IV	Museen, Galerien				Stadtteilkultureinrichtungen			
	wö- chentl. 1 mal bis mehrm.	1- bis 3 mal monat- lich	mehr- mals im Jahr	seltener oder nie	wö- chentl. 1 mal bis mehrm.	1- bis 3 mal monat- lich	mehr- mals im Jahr	seltener oder nie
Angaben in Prozent								
insgesamt	1	4	50	45	1	2	18	79
Frauen	1	3	51	45	1	1	18	80
Männer	1	5	49	45	0	3	18	79
Lebensweise								
mit Partner	0	4	51	45	0	2	18	80
ledig ohne Partner	1	6	51	42	1	4	20	76
sonstige ohne Partner	1	4	45	50	1	1	15	83
Altersgruppe								
16 bis 24 Jahre	1	4	54	42		2	20	78
25 bis 34 Jahre	1	5	53	42	1	2	20	77
35 bis 44 Jahre	0	6	53	41	0	3	21	76
45 bis 54 Jahre	1	5	50	44		1	19	80
55 bis 64 Jahre	1	3	53	42	1	2	19	78
65 bis 74 Jahre		4	51	45		1	16	83
75 Jahre und älter	1	1	35	64	1	1	10	89
Stellung im Erwerbsleben								
Erwerbstätige	1	5	54	41	0	2	19	79
Schüler, Auszubildende, Studenten	1	8	59	32	2	3	21	74
Arbeitslose/-suchende		5	39	56	0	4	20	76
Nichterwerbspersonen	0	3	46	51	0	1	16	82
Haushaltsnettoeinkommen								
bis 700 €	2	10	45	43	2	5	18	75
bis 900 €	1	6	36	57		3	10	87
bis 1100 €	1	6	45	47		2	22	77
bis 1250 €		3	52	45	2	3	23	73
bis 1500 €	2	4	49	45	0	1	20	78
bis 1750 €	1	3	48	48	1	2	21	75
bis 2000 €		4	48	49	1	1	19	79
bis 2500 €	1	3	55	41	0	2	14	83
über 2500 €	0	3	60	36		2	16	81
Haushaltsgröße								
1-Personen-Haushalte	1	5	49	45	1	3	18	78
2-Personen-Haushalte	1	4	50	45	0	1	17	81
3-Personen-Haushalte	0	4	49	47	0	1	19	79
4-Personen-Haushalte	0	3	55	41	0	2	20	77
5-Personen-Haushalte und größere	1	3	63	33		5	29	66
Gebiet								
Ortsamt - Stadtteile								
Alt - 26er Ring, Friedrichstadt		3	50	47		4	11	85
Alt - Johannstadt		4	50	46		2	15	84
Neu - Äußere und Innere Neustadt	1	10	60	29	1	5	34	60
Neu/Pie - Leipziger Vorstadt, Pieschen		6	57	37	2	3	26	69
Pie - Kaditz, Mickten, Trachau	2	2	51	46		5	20	75
KI - OA Klotzsche und nördl. Ortschaften	1	2	49	48		1	26	73
Lo - OA Loschwitz und Schönfeld-Weißig	0	3	56	41	1	2	23	74
BI - Blasewitz, Striesen	1	7	59	34	1	2	17	81
BI - Tolkewitz, Seidnitz, Gruna	0	4	50	46	1		17	82
Leu - OA Leuben	0	3	51	45	0	2	25	73
Pro - Prohlis, Reick		2	47	51		1	10	90
Pro - Niedersedlitz, Leubnitz, Strehlen		2	46	52	0	3	8	89
PI - Südvorstadt, Zschertnitz	1	6	45	48	1	2	14	82
PI - Mockritz, Coschütz, Plauen		3	54	42			15	85
Co - Cotta, Löbtau, Naußlitz, Dölzschen	2	5	42	50	1	2	14	83
Co - Gorbitz		3	39	58		1	18	81
Co - Briesnitz und westl. Ortschaften	1	5	45	49	1		14	85

Frage 55/V	Volksfeste/Stadtfeste				Musikangebote in Kirchen			
	wö- chentl. 1 mal bis mehrm.	1- bis 3 mal monat- lich	mehr- mals im Jahr	seltener oder nie	wö- chentl. 1 mal bis mehrm.	1- bis 3 mal monat- lich	mehr- mals im Jahr	seltener oder nie
Angaben in Prozent								
insgesamt	1	3	50	47	0	2	19	78
Frauen	0	2	48	49	0	2	21	77
Männer	1	3	52	44	1	3	18	79
Lebensweise								
mit Partner	0	3	51	45	0	2	18	79
ledig ohne Partner	2	2	59	36	1	3	24	73
sonstige ohne Partner	1	2	32	65		2	16	81
Altersgruppe								
16 bis 24 Jahre	2	4	72	22	1	1	18	80
25 bis 34 Jahre	1	4	65	30	1	2	19	79
35 bis 44 Jahre	1	3	56	40	0	3	19	77
45 bis 54 Jahre	0	2	51	46	1	1	18	80
55 bis 64 Jahre	0	2	47	50	0	2	23	75
65 bis 74 Jahre	0	1	34	65		2	22	76
75 Jahre und älter		0	20	80	0	2	15	82
Stellung im Erwerbsleben								
Erwerbstätige	1	3	56	40	0	2	20	78
Schüler, Auszubildende, Studenten	2	3	68	27	2	2	19	77
Arbeitslose/-suchende	1	4	51	44		2	12	86
Nichterwerbspersonen	0	1	38	61	0	2	21	77
Haushaltsnettoeinkommen								
bis 700 €	2	1	54	43		2	18	80
bis 900 €	2	3	42	54		4	20	76
bis 1100 €		3	41	55		1	21	78
bis 1250 €		4	55	41		5	23	71
bis 1500 €		4	45	50	1	2	17	80
bis 1750 €	1	1	49	49		1	21	77
bis 2000 €	1	4	45	51	0	2	16	82
bis 2500 €	1	1	53	45	0	2	19	79
über 2500 €	1	2	56	41	1	2	23	74
Haushaltsgröße								
1-Personen-Haushalte	1	2	44	53		3	21	76
2-Personen-Haushalte	0	3	49	48	0	1	19	80
3-Personen-Haushalte	1	2	56	40	0	2	16	81
4-Personen-Haushalte	1	3	63	34	1	5	21	74
5-Personen-Haushalte und größere	2	4	51	44	3	6	23	69
Gebiet								
Ortsamt - Stadtteile								
Alt - 26er Ring, Friedrichstadt		2	43	55		1	20	79
Alt - Johannstadt	1	2	46	51		1	22	77
Neu - Äußere und Innere Neustadt	2	1	59	38		4	19	77
Neu/Pie - Leipziger Vorstadt, Pieschen		2	52	46	2	1	21	76
Pie - Kaditz, Mickten, Trachau	1	6	54	40			16	84
KI - OA Klotzsche und nördl. Ortschaften	1		57	42		2	20	77
Lo - OA Loschwitz und Schönfeld-Weißig	1	4	51	44	1	5	28	67
BI - Blasewitz, Striesen	0	1	55	43	1	3	23	73
BI - Tolkewitz, Seidnitz, Gruna	1	3	57	40		1	19	80
Leu - OA Leuben		2	46	52		3	15	82
Pro - Prohlis, Reick	1	3	46	51	1	2	17	81
Pro - Niedersedlitz, Leubnitz, Strehlen	1	3	44	52	1	1	20	78
PI - Südvorstadt, Zschertnitz		4	46	50		2	19	80
PI - Mockritz, Coschütz, Plauen		3	44	52		4	20	76
Co - Cotta, Löbtau, Naußlitz, Dölzschen	1	4	54	41	1	4	19	76
Co - Gorbitz	2	2	49	48	1		8	91
Co - Briesnitz und westl. Ortschaften		3	46	51		3	19	78

Frage 55/VI	Open-Air-Veranstaltungen				Diskotheken			
	wö- chentl. 1 mal bis mehrm.	1- bis 3 mal monat- lich	mehr- mals im Jahr	seltener oder nie	wö- chentl. 1 mal bis mehrm.	1- bis 3 mal monat- lich	mehr- mals im Jahr	seltener oder nie
Angaben in Prozent								
insgesamt	0	1	25	73	2	5	12	81
Frauen	0	1	22	76	2	4	10	85
Männer	0	2	26	72	2	5	13	80
Lebensweise								
mit Partner	0	1	22	77	1	2	10	87
ledig ohne Partner	1	3	43	54	7	14	21	58
sonstige ohne Partner			13	87	1	2	7	91
Altersgruppe								
16 bis 24 Jahre	2	4	52	42	10	23	26	42
25 bis 34 Jahre	1	1	50	48	3	7	25	65
35 bis 44 Jahre		2	33	65	1	2	17	80
45 bis 54 Jahre		1	18	81	0	1	8	91
55 bis 64 Jahre		0	8	91	1	1	1	98
65 bis 74 Jahre		1	4	95	0		1	98
75 Jahre und älter			3	97	1		1	98
Stellung im Erwerbsleben								
Erwerbstätige	0	1	32	66	1	4	16	79
Schüler, Auszubildende, Studenten	1	5	54	40	10	18	27	46
Arbeitslose/-suchende		2	18	80	3	7	9	80
Nichterwerbspersonen		0	7	92	0	1	2	97
Haushaltsnettoeinkommen								
bis 700 €	1	3	35	61	10	12	18	61
bis 900 €		1	23	76	2	8	7	83
bis 1100 €	1		23	76	4	7	11	79
bis 1250 €		2	28	70		4	16	80
bis 1500 €		1	26	73	4	7	8	81
bis 1750 €		1	17	82	1	4	11	84
bis 2000 €		1	18	81	1	2	11	85
bis 2500 €			23	77	1	2	8	89
über 2500 €	0	2	28	70	1	3	12	84
Haushaltsgröße								
1-Personen-Haushalte	0	1	26	73	3	6	10	81
2-Personen-Haushalte	0	1	19	80	1	3	10	86
3-Personen-Haushalte	1	2	31	66	2	6	14	78
4-Personen-Haushalte		3	31	65	3	5	17	76
5-Personen-Haushalte und größere		4	32	65	6	9	14	72
Gebiet								
Ortsamt - Stadtteile								
Alt - 26er Ring, Friedrichstadt		1	20	79	3	4	8	85
Alt - Johannstadt			26	74	3	3	5	89
Neu - Äußere und Innere Neustadt	1	4	39	56	2	9	20	69
Neu/Pie - Leipziger Vorstadt, Pieschen	1	1	30	68	2	7	16	74
Pie - Kaditz, Mickten, Trachau		2	28	70	4	2	16	77
KI - OA Klotzsche und nördl. Ortschaften			27	73	2	3	15	79
Lo - OA Loschwitz und Schönfeld-Weißig		4	27	69	4	2	11	84
BI - Blasewitz, Striesen		0	26	74	1	5	9	85
BI - Tolkewitz, Seidnitz, Gruna	1	1	23	75	2	3	12	83
Leu - OA Leuben		1	16	83	0	4	8	87
Pro - Prohlis, Reick			22	78	1	4	6	89
Pro - Niedersedlitz, Leubnitz, Strehlen		3	21	77	1	5	11	82
PI - Südvorstadt, Zschertnitz		1	21	78	1	7	11	81
PI - Mockritz, Coschütz, Plauen		3	24	74	4	5	11	81
Co - Cotta, Löbtau, Naußlitz, Dölzschen	1	1	34	64	5	6	15	75
Co - Gorbitz	1	1	21	77	2	6	13	79
Co - Briesnitz und westl. Ortschaften		3	19	78	1	9	11	79

Frage 55/VII	Bäder				Sportveranstaltungen			
	wö- chentl. 1 mal bis mehrm.	1- bis 3 mal monat- lich	mehr- mals im Jahr	seltener oder nie	wö- chentl. 1 mal bis mehrm.	1- bis 3 mal monat- lich	mehr- mals im Jahr	seltener oder nie
Angaben in Prozent								
insgesamt	4	11	38	46	2	4	18	76
Frauen	4	10	39	46	1	2	13	83
Männer	4	11	38	46	3	5	22	70
Lebensweise								
mit Partner	4	10	40	47	2	3	18	77
ledig ohne Partner	5	16	40	39	5	6	23	66
sonstige ohne Partner	5	8	31	56	2	1	9	88
Altersgruppe								
16 bis 24 Jahre	8	18	44	30	7	7	29	58
25 bis 34 Jahre	4	14	49	33	2	7	20	71
35 bis 44 Jahre	2	14	50	33	3	4	22	72
45 bis 54 Jahre	5	8	39	48	2	2	16	81
55 bis 64 Jahre	4	10	35	50	2	2	15	81
65 bis 74 Jahre	7	8	24	61	1	1	11	87
75 Jahre und älter	4	2	16	78		0	9	90
Stellung im Erwerbsleben								
Erwerbstätige	3	11	47	39	2	5	20	74
Schüler, Auszubildende, Studenten	8	14	47	30	8	6	24	63
Arbeitslose/-suchende	3	16	32	49	3	3	21	73
Nichterwerbspersonen	5	8	27	60	1	1	12	86
Haushaltsnettoeinkommen								
bis 700 €	8	16	31	44	4	4	25	68
bis 900 €	2	11	28	58	2	3	13	83
bis 1100 €	5	13	35	47	1	2	10	87
bis 1250 €	5	20	34	41	3	4	17	76
bis 1500 €	3	11	36	50	2	4	18	76
bis 1750 €	3	12	30	54	1	4	17	78
bis 2000 €	7	8	34	51	2	4	17	77
bis 2500 €	4	11	46	39	3	2	17	78
über 2500 €	3	10	47	40	2	3	19	76
Haushaltsgröße								
1-Personen-Haushalte	4	12	32	52	2	4	13	81
2-Personen-Haushalte	4	9	35	51	2	2	17	79
3-Personen-Haushalte	3	11	44	42	2	5	21	71
4-Personen-Haushalte	5	13	56	27	3	6	24	67
5-Personen-Haushalte und größere	6	18	52	25	10	9	16	65
Gebiet								
Ortsamt - Stadtteile								
Alt - 26er Ring, Friedrichstadt	5	9	34	51	2	4	19	75
Alt - Johannstadt	6	6	30	58	3	3	19	75
Neu - Äußere und Innere Neustadt	3	14	37	47	1	6	15	78
Neu/Pie - Leipziger Vorstadt, Pieschen	2	13	39	46	3	5	16	76
Pie - Kaditz, Mickten, Trachau	4	13	39	44	3	5	19	72
KI - OA Klotzsche und nördl. Ortschaften	3	8	40	49	1	5	18	77
Lo - OA Loschwitz und Schönfeld-Weißig	6	11	35	48	3	3	15	79
BI - Blasewitz, Striesen	6	11	39	45	2	4	13	81
BI - Tolkewitz, Seidnitz, Gruna	4	10	42	44	4	4	18	74
Leu - OA Leuben	3	7	41	48	1	3	19	77
Pro - Prohlis, Reick	4	17	34	46	1	1	18	80
Pro - Niedersedlitz, Leubnitz, Strehlen	5	7	39	49	4	0	16	79
PI - Südvorstadt, Zschertnitz	4	14	40	42	2	4	14	80
PI - Mockritz, Coschütz, Plauen	6	10	39	46	3	4	22	72
Co - Cotta, Löbtau, Naußlitz, Dölzschen	3	11	46	39	2	1	21	76
Co - Gorbitz	8	10	38	44	5	1	22	72
Co - Briesnitz und westl. Ortschaften	3	14	37	46	2	5	21	73

Frage 55/VIII	Trainingsangebote von Sportvereinen				Fitnessstudio			
	wö- chentl. 1 mal bis mehrm.	1- bis 3 mal monat- lich	mehr- mals im Jahr	seltener oder nie	wö- chentl. 1 mal bis mehrm.	1- bis 3 mal monat- lich	mehr- mals im Jahr	seltener oder nie
Angaben in Prozent								
insgesamt	11	4	4	81	8	3	5	85
Frauen	10	4	4	82	8	3	5	84
Männer	11	3	5	81	7	2	4	87
Lebensweise								
mit Partner	10	4	4	82	8	2	4	85
ledig ohne Partner	14	4	6	76	10	3	5	82
sonstige ohne Partner	9	4	2	85	5	2	3	89
Altersgruppe								
16 bis 24 Jahre	16	3	8	73	11	2	6	81
25 bis 34 Jahre	14	5	6	76	15	4	7	75
35 bis 44 Jahre	14	5	7	75	8	4	8	80
45 bis 54 Jahre	10	5	2	83	6	2	3	88
55 bis 64 Jahre	10	3	3	84	7	2	4	87
65 bis 74 Jahre	8	3	1	88	4	1	2	93
75 Jahre und älter	0	2	2	96	0	1	0	99
Stellung im Erwerbsleben								
Erwerbstätige	12	5	5	77	11	4	6	80
Schüler, Auszubildende, Studenten	15	5	6	74	7	4	6	83
Arbeitslose/-suchende	7	1	5	87	6	1	4	89
Nichterwerbspersonen	8	3	2	88	4	1	3	92
Haushaltsnettoeinkommen								
bis 700 €	11	3	4	82	9	1	3	88
bis 900 €		3	3	94	3	3	2	92
bis 1100 €	9	3	2	86	8	1	4	86
bis 1250 €	11	5	1	83	3	4	3	90
bis 1500 €	10	6	5	79	7	2	5	86
bis 1750 €	9	3	4	85	6	3	3	87
bis 2000 €	11	3	4	82	7	4	1	88
bis 2500 €	13	4	3	81	8	2	5	86
über 2500 €	12	6	5	77	12	3	6	79
Haushaltsgröße								
1-Personen-Haushalte	9	4	3	85	7	2	5	85
2-Personen-Haushalte	10	3	4	83	7	3	3	87
3-Personen-Haushalte	12	5	5	78	10	3	5	82
4-Personen-Haushalte	14	6	6	74	8	2	7	83
5-Personen-Haushalte und größere	14	4	8	73	7	2	9	83
Gebiet								
Ortsamt - Stadtteile								
Alt - 26er Ring, Friedrichstadt	8	4	2	86	6	2	5	87
Alt - Johannstadt	12	2	3	83	7	1	4	88
Neu - Äußere und Innere Neustadt	8	3	6	82	8	5	3	85
Neu/Pie - Leipziger Vorstadt, Pieschen	10	6	6	78	9	5	3	82
Pie - Kaditz, Mickten, Trachau	11	2	5	81	5	2	6	87
KI - OA Klotzsche und nördl. Ortschaften	10	7	6	77	10	2	4	83
Lo - OA Loschwitz und Schönfeld-Weißig	9	6	6	79	8	2	5	85
Bl - Blasewitz, Striesen	9	5	5	82	8	6	7	79
Bl - Tolkewitz, Seidnitz, Gruna	12	6	0	82	9	3	7	81
Leu - OA Leuben	9	5	6	79	6	2	4	89
Pro - Prohlis, Reick	13	1	1	85	3	1	4	92
Pro - Niedersedlitz, Leubnitz, Strehlen	8	3	4	84	8	1	4	86
PI - Südvorstadt, Zschertnitz	12	6	2	80	6	2	3	89
PI - Mockritz, Coschütz, Plauen	14	4	8	74	14	4	5	78
Co - Cotta, Löbtau, Naußlitz, Dölzschen	11	1	2	86	9	2	4	86
Co - Gorbitz	12	1	3	84	8		2	90
Co - Briesnitz und westl. Ortschaften	15	4	7	74	9	2	5	84

Frage 55/IX	Kinder- und Jugendfreizeiteinrichtungen				Projekte/Vereine für Frauen			
	wö- chentl. 1 mal bis mehrm.	1- bis 3 mal monat- lich	mehr- mals im Jahr	seltener oder nie	wö- chentl. 1 mal bis mehrm.	1- bis 3 mal monat- lich	mehr- mals im Jahr	seltener oder nie
Angaben in Prozent								
insgesamt	2	2	6	90	0	0	2	97
Frauen	2	2	7	90	0	1	3	96
Männer	2	1	5	92	0	0	1	98
Lebensweise								
mit Partner	2	1	6	91	0	1	2	97
ledig ohne Partner	2	3	8	87	0		3	97
sonstige ohne Partner	1	1	4	95		1	2	97
Altersgruppe								
16 bis 24 Jahre	3	3	9	85		0	2	97
25 bis 34 Jahre	3	2	10	84	1		4	95
35 bis 44 Jahre	4	3	15	78	0	0	5	95
45 bis 54 Jahre	1	1	3	95	0	1	1	98
55 bis 64 Jahre	1	0	1	97	1	0	1	98
65 bis 74 Jahre			1	99		0	1	98
75 Jahre und älter		0	1	98		1	1	98
Stellung im Erwerbsleben								
Erwerbstätige	2	2	8	89	0	0	2	97
Schüler, Auszubildende, Studenten	3	4	11	82	0		4	96
Arbeitslose/-suchende	2	2	9	87	0		3	97
Nichterwerbspersonen	1	0	2	96	0	1	2	98
Haushaltsnettoeinkommen								
bis 700 €	1	2	5	92			4	96
bis 900 €	2		9	89	2			98
bis 1100 €	1		4	95		1	1	98
bis 1250 €	2		2	96		1	4	95
bis 1500 €	2	3	5	90	1	0	0	98
bis 1750 €	2	1	4	92			3	97
bis 2000 €	1	1	3	96		1	2	98
bis 2500 €	3	1	8	88		0	3	97
über 2500 €	1	2	9	87	0	1	2	97
Haushaltsgröße								
1-Personen-Haushalte	1		2	97		0	2	98
2-Personen-Haushalte	1	1	3	95	0	1	2	97
3-Personen-Haushalte	4	3	8	85	1		2	98
4-Personen-Haushalte	4	3	19	74	0	0	4	96
5-Personen-Haushalte und größere	11	6	21	62	4	2	2	92
Gebiet								
Ortsamt - Stadtteile								
Alt - 26er Ring, Friedrichstadt	1	0	2	96			1	99
Alt - Johannstadt	2	2	5	91			1	99
Neu - Äußere und Innere Neustadt	1	2	10	87			4	96
Neu/Pie - Leipziger Vorstadt, Pieschen	1	2	7	91			5	95
Pie - Kaditz, Mickten, Trachau	4	1	10	85			3	97
KI - OA Klotzsche und nördl. Ortschaften	1	1	10	89		1	3	96
Lo - OA Loschwitz und Schönfeld-Weißig	5	2	9	84	2	1	3	94
BI - Blasewitz, Striesen	2	2	4	92	0		2	98
BI - Tolkewitz, Seidnitz, Gruna	0	2	7	91	1	1	1	97
Leu - OA Leuben	1	1	8	90	0		1	98
Pro - Prohlis, Reick	1	1	6	93		1		99
Pro - Niedersedlitz, Leubnitz, Strehlen	4	2	3	90		1	3	97
PI - Südvorstadt, Zschertnitz	2		3	95		1	1	98
PI - Mockritz, Coschütz, Plauen	2	1	2	94	1		2	97
Co - Cotta, Löbtau, Naußlitz, Dölzschen	2	2	7	89	1	1	2	97
Co - Gorbitz	2	1	4	93		1	5	95
Co - Briesnitz und westl. Ortschaften	2	3	10	85			1	99

Frage 55/X	Seniorenbegegnungsstätten				Behindertenbegegnungsstätten			
	wö- chentl. 1 mal bis mehrm.	1- bis 3 mal monat- lich	mehr- mals im Jahr	seltener oder nie	wö- chentl. 1 mal bis mehrm.	1- bis 3 mal monat- lich	mehr- mals im Jahr	seltener oder nie
Angaben in Prozent								
insgesamt	1	1	4	94	0	0	1	98
Frauen	1	1	5	93	0	0	2	98
Männer	0	1	3	96	0	0	1	98
Lebensweise								
mit Partner	0	1	4	95	0	0	1	98
ledig ohne Partner	1	0	2	97	1	0	2	98
sonstige ohne Partner	3	2	6	88			1	99
Altersgruppe								
16 bis 24 Jahre			2	98		1	2	98
25 bis 34 Jahre	0			100		0	1	99
35 bis 44 Jahre	0		0	99	0		2	98
45 bis 54 Jahre	1	0	1	98	1	0	3	96
55 bis 64 Jahre	1	0	3	96	0	0	1	98
65 bis 74 Jahre	1	2	11	86	1	0	1	98
75 Jahre und älter	3	4	18	75	0	0	1	98
Stellung im Erwerbsleben								
Erwerbstätige	0	0	1	99	0	0	1	98
Schüler, Auszubildende, Studenten		1	1	98		0	3	97
Arbeitslose/-suchende	1			99			3	97
Nichterwerbspersonen	2	2	10	86	1	0	1	98
Haushaltsnettoeinkommen								
bis 700 €	1		1	98			4	96
bis 900 €	2	1	6	91			1	99
bis 1100 €	2	1	3	94			2	98
bis 1250 €	1	4	4	91			1	99
bis 1500 €	1	2	6	91	1	0	2	97
bis 1750 €	2		6	92	0		1	98
bis 2000 €	0	1	4	95	1	0	1	98
bis 2500 €	1	1	6	92	0		1	98
über 2500 €	0	0	2	97	0	0	1	98
Haushaltsgröße								
1-Personen-Haushalte	3	2	4	91	1	0	2	98
2-Personen-Haushalte	0	1	5	93	1	0	1	98
3-Personen-Haushalte	0	0	1	98		0	2	98
4-Personen-Haushalte	0	1	1	98			2	98
5-Personen-Haushalte und größere			3	97				100
Gebiet								
Ortsamt - Stadtteile								
Alt - 26er Ring, Friedrichstadt	0	1	5	94		1	2	97
Alt - Johannstadt		1	7	91		3	1	96
Neu - Äußere und Innere Neustadt	1		2	98				100
Neu/Pie - Leipziger Vorstadt, Pieschen		2	2	96			1	99
Pie - Kaditz, Mickten, Trachau			5	95	0		3	97
KI - OA Klotzsche und nördl. Ortschaften	2	1	4	94	0		2	97
Lo - OA Loschwitz und Schönfeld-Weißig	1		2	96	1		2	97
Bl - Blasewitz, Striesen		0	3	96			1	99
Bl - Tolkewitz, Seidnitz, Gruna	1		5	94	1			99
Leu - OA Leuben	2	1	6	90	1		2	97
Pro - Prohlis, Reick	1	1	4	95	1		1	99
Pro - Niedersedlitz, Leubnitz, Strehlen		3	4	93			4	96
PI - Südvorstadt, Zschertnitz	1	1	5	94	1	2	1	96
PI - Mockritz, Coschütz, Plauen	1	1	4	94		1	2	97
Co - Cotta, Löbtau, Naußlitz, Dölzschen	3		4	94	1		1	99
Co - Gorbitz	2	2	1	95				100
Co - Briesnitz und westl. Ortschaften			3	97				100

Frage 55/XI	Bibliotheken				Weiterbildungseinrichtungen (z. B. Volkshochschule)			
	wö- chentl. 1 mal bis mehrm.	1- bis 3 mal monat- lich	mehr- mals im Jahr	seltener oder nie	wö- chentl. 1 mal bis mehrm.	1- bis 3 mal monat- lich	mehr- mals im Jahr	seltener oder nie
Angaben in Prozent								
insgesamt	5	13	22	60	3	2	10	85
Frauen	5	15	20	60	3	2	10	85
Männer	4	12	23	61	3	2	10	85
Lebensweise								
mit Partner	4	12	22	63	2	2	10	86
ledig ohne Partner	11	18	25	46	6	1	13	80
sonstige ohne Partner	4	10	17	70	3	2	8	87
Altersgruppe								
16 bis 24 Jahre	16	28	27	29	3	1	14	82
25 bis 34 Jahre	9	16	28	47	6	2	14	78
35 bis 44 Jahre	4	17	27	51	2	3	16	79
45 bis 54 Jahre	3	7	22	67	3	1	10	86
55 bis 64 Jahre	2	9	18	70	3	2	7	87
65 bis 74 Jahre	0	10	18	71	2	2	8	88
75 Jahre und älter	1	6	7	86		1	3	96
Stellung im Erwerbsleben								
Erwerbstätige	3	11	26	59	3	2	14	81
Schüler, Auszubildende, Studenten	20	33	25	22	5	1	9	85
Arbeitslose/-suchende	8	14	17	62	1	1	7	91
Nichterwerbspersonen	2	9	16	73	3	2	7	88
Haushaltsnettoeinkommen								
bis 700 €	15	19	21	45	2	3	7	87
bis 900 €	8	8	20	63		1	7	92
bis 1100 €	7	6	17	69	7	2	8	84
bis 1250 €	7	12	20	61	4		12	84
bis 1500 €	6	12	16	66	3	3	10	85
bis 1750 €	3	11	24	63	1	1	8	90
bis 2000 €	2	11	22	65	3	2	10	85
bis 2500 €	3	14	23	59	3	2	11	83
über 2500 €	4	14	28	54	3	2	13	82
Haushaltsgröße								
1-Personen-Haushalte	6	9	18	67	4	2	11	82
2-Personen-Haushalte	4	11	21	64	3	2	9	87
3-Personen-Haushalte	4	14	25	57	3	2	12	84
4-Personen-Haushalte	7	25	25	43	2	2	10	85
5-Personen-Haushalte und größere	8	26	35	30	5	3	11	82
Gebiet								
Ortsamt - Stadtteile								
Alt - 26er Ring, Friedrichstadt	4	13	15	68	4	1	6	89
Alt - Johannstadt	6	9	22	63	4	2	7	87
Neu - Äußere und Innere Neustadt	12	15	27	47	2	3	16	80
Neu/Pie - Leipziger Vorstadt, Pieschen	6	12	20	61	1	3	11	85
Pie - Kaditz, Mickten, Trachau	5	9	32	55	4	2	11	83
KI - OA Klotzsche und nördl. Ortschaften	2	19	21	58	3	1	11	86
Lo - OA Loschwitz und Schönfeld-Weißig	6	13	20	62	3	2	8	87
BI - Blasewitz, Striesen	3	10	24	62	3	1	13	83
BI - Tolkewitz, Seidnitz, Gruna	2	16	20	62	4	3	10	83
Leu - OA Leuben	4	11	20	66	2	2	11	84
Pro - Prohlis, Reick	4	14	21	60	3	1	10	85
Pro - Niedersedlitz, Leubnitz, Strehlen	2	13	23	62	3	2	10	84
PI - Südvorstadt, Zschertnitz	4	15	18	62	2		6	92
PI - Mockritz, Coschütz, Plauen	7	14	23	56	3	3	13	81
Co - Cotta, Löbtau, Naußlitz, Dölzschen	8	11	21	59	3	1	8	88
Co - Gorbitz	8	11	15	66	3	1	9	87
Co - Briesnitz und westl. Ortschaften	7	17	22	53	4	3	10	83

Frage 55/XII	Messen im Ostragehege			
	wöchentlich 1 mal bis mehrmals	1- bis 3 mal monatlich	mehrmals im Jahr	seltener oder nie
Angaben in Prozent				
insgesamt	0	1	39	60
Frauen		1	37	62
Männer	0	1	40	58
Lebensweise				
mit Partner	0	1	41	58
ledig ohne Partner	0	1	34	64
sonstige ohne Partner		2	35	64
Altersgruppe				
16 bis 24 Jahre	1	2	34	64
25 bis 34 Jahre		1	41	57
35 bis 44 Jahre	0	1	35	64
45 bis 54 Jahre	0	1	42	56
55 bis 64 Jahre		2	42	56
65 bis 74 Jahre		1	43	56
75 Jahre und älter		1	27	72
Stellung im Erwerbsleben				
Erwerbstätige	0	1	43	56
Schüler, Auszubildende, Studenten	1	1	29	70
Arbeitslose/-suchende	1	2	28	70
Nichterwerbspersonen	0	1	38	61
Haushaltsnettoeinkommen				
bis 700 €	1	1	24	74
bis 900 €		1	36	63
bis 1100 €		2	29	69
bis 1250 €		4	35	61
bis 1500 €		2	39	59
bis 1750 €	0		43	57
bis 2000 €		0	41	59
bis 2500 €		1	45	55
über 2500 €		1	42	58
Haushaltsgröße				
1-Personen-Haushalte		1	33	65
2-Personen-Haushalte	0	2	44	55
3-Personen-Haushalte	0	1	38	61
4-Personen-Haushalte		1	33	66
5-Personen-Haushalte und größere		1	29	70
Gebiet				
Ortsamt - Stadtteile				
Alt - 26er Ring, Friedrichstadt		2	40	58
Alt - Johannstadt		2	41	57
Neu - Äußere und Innere Neustadt	1		28	71
Neu/Pie - Leipziger Vorstadt, Pieschen		3	33	64
Pie - Kaditz, Mickten, Trachau		1	46	53
KI - OA Klotzsche und nördl. Ortschaften		1	45	54
Lo - OA Loschwitz und Schönfeld-Weißig	1	1	34	65
Bl - Blasewitz, Striesen		1	36	63
Bl - Tolkewitz, Seidnitz, Gruna	1	2	40	57
Leu - OA Leuben		0	38	62
Pro - Prohlis, Reick		1	35	64
Pro - Niedersedlitz, Leubnitz, Strehlen		1	38	61
PI - Südvorstadt, Zschertnitz		1	38	62
PI - Mockritz, Coschütz, Plauen		1	40	59
Co - Cotta, Löbtau, Naußlitz, Dölzschen		1	44	55
Co - Gorbitz	1	1	40	59
Co - Briesnitz und westl. Ortschaften		2	43	54

Frage 55/XIII	Gründe für die seltene Nutzung: Opernhaus							
	kein Interes- se daran	die Preise sind zu hoch	nicht behin- derten- gerecht	Angebot spricht mich nicht an	ich habe keine Zeit	Verk.- anbin- dung ist schlecht	Öff- nungs- ungüns- tig	andere Gründe
Angaben in Prozent								
insgesamt	28	46	0	8	12	1	0	6
Frauen	21	53		7	11	1	1	7
Männer	34	38	1	7	13	0	0	6
Lebensweise								
mit Partner	25	48	0	8	13	0	0	6
ledig ohne Partner	41	34	0	8	11	0	0	5
sonstige ohne Partner	19	57	1	6	7	1	2	7
Altersgruppe								
16 bis 24 Jahre	42	33		12	9			4
25 bis 34 Jahre	38	31		8	17			6
35 bis 44 Jahre	31	34		9	17	1	1	7
45 bis 54 Jahre	26	47		5	15			8
55 bis 64 Jahre	16	60		7	10	0	0	7
65 bis 74 Jahre	14	70	1	6	2	1	1	5
75 Jahre und älter	9	64	1	8	1	4	2	11
Stellung im Erwerbsleben								
Erwerbstätige	31	37		8	18	0	0	6
Schüler, Auszubildende, Studenten	37	39		9	10			4
Arbeitslose/-suchende	36	43		7	5	1	1	7
Nichterwerbspersonen	15	65	1	7	3	2	1	7
Haushaltsnettoeinkommen								
bis 700 €	31	48		5	8			7
bis 900 €	19	55	2	7	9	2		6
bis 1100 €	33	50		7	4		1	5
bis 1250 €	23	55	2	2	11			8
bis 1500 €	30	49	0	5	9	1	2	3
bis 1750 €	26	52		10	8			4
bis 2000 €	21	47	0	11	10	2	1	8
bis 2500 €	28	48	0	7	9	1		7
über 2500 €	24	40		9	20	0		8
Haushaltsgröße								
1-Personen-Haushalte	29	47	1	6	9	1	1	6
2-Personen-Haushalte	24	52	0	9	9	1	0	6
3-Personen-Haushalte	32	39	0	8	15		1	6
4-Personen-Haushalte	34	32		8	19	1		5
5-Personen-Haushalte und größere	21	50		3	19			8
Gebiet								
Ortsamt - Stadtteile								
Alt - 26er Ring, Friedrichstadt	23	57	1	6	8			5
Alt - Johannstadt	24	51		5	12	1	1	5
Neu - Äußere und Innere Neustadt	29	43	1	3	14		2	9
Neu/Pie - Leipziger Vorstadt, Pieschen	29	48		8	6			8
Pie - Kaditz, Mickten, Trachau	34	41	2	6	15			2
KI - OA Klotzsche und nördl. Ortschaften	33	42		9	13			4
Lo - OA Loschwitz und Schönfeld-Weißig	32	41		2	17	3		4
Bl - Blasewitz, Striesen	20	45	1	7	18	1	1	8
Bl - Tolkewitz, Seidnitz, Gruna	23	49		12	9			7
Leu - OA Leuben	27	47		7	12	1		7
Pro - Prohlis, Reick	24	49		10	4	1	1	11
Pro - Niedersedlitz, Leubnitz, Strehlen	34	42	1	4	11	2		6
PI - Südvorstadt, Zschertnitz	25	52	1	8	8		1	5
PI - Mockritz, Coschütz, Plauen	27	45		9	12			6
Co - Cotta, Löbtau, Naußlitz, Dölzschen	32	36		9	12		1	9
Co - Gorbitz	35	45		7	7			7
Co - Briesnitz und westl. Ortschaften	24	44		14	17			

Frage 55/XIV	Gründe für die seltene Nutzung: Staatsoperette							
	kein Interes- se daran	die Preise sind zu hoch	nicht behin- derten- gerecht	Angebot spricht mich nicht an	ich habe keine Zeit	Verk.- anbin- dung ist schlecht	Öff- nungs- ungüns- tig	andere Gründe
Angaben in Prozent								
insgesamt	38	19	1	13	15	8	0	6
Frauen	31	22	0	14	16	10	1	7
Männer	45	15	1	12	15	7	0	5
Lebensweise								
mit Partner	34	19	0	14	17	9	0	6
ledig ohne Partner	49	16	0	11	15	5	0	4
sonstige ohne Partner	38	20	1	10	8	13	1	8
Altersgruppe								
16 bis 24 Jahre	48	19	0	19	11	1		1
25 bis 34 Jahre	49	9		12	23	3		4
35 bis 44 Jahre	40	11	0	15	23	6	0	5
45 bis 54 Jahre	37	19		13	18	7	0	6
55 bis 64 Jahre	26	25	0	14	15	11	0	7
65 bis 74 Jahre	29	27	2	11	3	20	1	7
75 Jahre und älter	11	34	2	8	1	26	2	16
Stellung im Erwerbsleben								
Erwerbstätige	40	11	0	15	22	6	0	4
Schüler, Auszubildende, Studenten	47	18	0	15	14	2		3
Arbeitslose/-suchende	45	30		7	9	2	1	7
Nichterwerbspersonen	27	30	2	10	4	17	1	9
Haushaltsnettoeinkommen								
bis 700 €	39	31	1	11	10	3		6
bis 900 €	38	34		3	9	10	2	4
bis 1100 €	42	23		7	12	13		2
bis 1250 €	23	39	2	2	18	11		6
bis 1500 €	40	16	0	11	13	11	2	7
bis 1750 €	36	27		11	11	9	1	6
bis 2000 €	31	22	0	12	15	10	1	8
bis 2500 €	40	19	1	12	10	12		6
über 2500 €	34	9	0	19	26	7	0	5
Haushaltsgröße								
1-Personen-Haushalte	42	20	1	9	11	9	1	6
2-Personen-Haushalte	34	22	0	14	13	10	0	6
3-Personen-Haushalte	43	14	0	12	19	6	1	5
4-Personen-Haushalte	37	13	0	15	22	7	0	5
5-Personen-Haushalte und größere	37	8		18	27	7		3
Gebiet								
Ortsamt - Stadtteile								
Alt - 26er Ring, Friedrichstadt	37	28	1	11	8	9		6
Alt - Johannstadt	36	14		19	16	11		5
Neu - Äußere und Innere Neustadt	47	17		9	17	3		7
Neu/Pie - Leipziger Vorstadt, Pieschen	42	20		13	9	12		4
Pie - Kaditz, Mickten, Trachau	43	16	2	6	17	13		3
KI - OA Klotzsche und nördl. Ortschaften	43	10	1	7	20	17		3
Lo - OA Loschwitz und Schönfeld-Weißig	38	15	1	15	18	10		4
Bl - Blasewitz, Striesen	35	17	1	17	19	4	1	7
Bl - Tolkewitz, Seidnitz, Gruna	30	26	1	12	20	3		8
Leu - OA Leuben	38	22	1	13	18			9
Pro - Prohlis, Reick	29	28		14	11	4	3	11
Pro - Niedersedlitz, Leubnitz, Strehlen	41	15	1	13	18	5	1	7
PI - Südvorstadt, Zschertnitz	35	28	1	13	6	12	1	5
PI - Mockritz, Coschütz, Plauen	40	17		16	10	12	1	3
Co - Cotta, Löbtau, Naußlitz, Dölzschen	41	10		17	16	12	2	2
Co - Gorbitz	42	24		6	10	9		7
Co - Briesnitz und westl. Ortschaften	30	15		20	18	14		3

Frage 55/XV	Gründe für die seltene Nutzung: Schauspielhaus u. a. Theater							
	kein Interes- se daran	die Preise sind zu hoch	nicht behin- derten- gerecht	Angebot spricht mich nicht an	ich habe keine Zeit	Verk.- anbin- dung ist schlecht	Öff- nungs- ungüns- tig	andere Gründe
Angaben in Prozent								
insgesamt	30	24	1	18	20	1	1	6
Frauen	24	28	0	18	20	1	1	7
Männer	36	20	1	17	20	0	0	6
Lebensweise								
mit Partner	27	25	1	19	21	1	0	6
ledig ohne Partner	39	22	0	11	23	0		5
sonstige ohne Partner	30	25	1	22	10	2	3	8
Altersgruppe								
16 bis 24 Jahre	35	21		14	27			3
25 bis 34 Jahre	38	15		12	30			6
35 bis 44 Jahre	32	18		13	29	1	1	8
45 bis 54 Jahre	28	24		15	27	0	0	7
55 bis 64 Jahre	26	31		22	16	0	0	5
65 bis 74 Jahre	23	32	2	30	3	2	1	6
75 Jahre und älter	14	33	2	27	2	5	4	12
Stellung im Erwerbsleben								
Erwerbstätige	30	17		17	30	0	0	5
Schüler, Auszubildende, Studenten	34	25		9	30			2
Arbeitslose/-suchende	40	32		10	7	1	1	9
Nichterwerbspersonen	24	34	2	23	5	2	2	8
Haushaltsnettoeinkommen								
bis 700 €	29	38	1	6	19			7
bis 900 €	28	37		18	11	2		4
bis 1100 €	32	40		16	6		2	5
bis 1250 €	29	29	2	17	12	2		9
bis 1500 €	37	23	1	21	9	2	3	4
bis 1750 €	27	30		21	15	1		7
bis 2000 €	29	27	1	16	16	2	1	8
bis 2500 €	30	26	1	24	13	1	0	5
über 2500 €	22	14		19	37	1	1	6
Haushaltsgröße								
1-Personen-Haushalte	30	29	1	16	14	2	2	7
2-Personen-Haushalte	28	26	1	23	16	1	0	6
3-Personen-Haushalte	36	19	0	13	26		1	5
4-Personen-Haushalte	26	17		13	34	2	0	8
5-Personen-Haushalte und größere	22	18		9	47			5
Gebiet								
Ortsamt - Stadtteile								
Alt - 26er Ring, Friedrichstadt	34	21	1	29	9			5
Alt - Johannstadt	26	32		12	24	1	2	3
Neu - Äußere und Innere Neustadt	24	28		15	22		1	10
Neu/Pie - Leipziger Vorstadt, Pieschen	34	27		14	18	1		5
Pie - Kaditz, Mickten, Trachau	30	20	3	15	25	1		5
KI - OA Klotzsche und nördl. Ortschaften	33	18		18	27			4
Lo - OA Loschwitz und Schönfeld-Weißig	29	20		15	30	4		2
Bl - Blasewitz, Striesen	28	22	1	12	26	1	1	9
Bl - Tolkewitz, Seidnitz, Gruna	25	26	1	22	16		1	8
Leu - OA Leuben	30	24		19	18	1		8
Pro - Prohlis, Reick	42	27		15	4		3	9
Pro - Niedersedlitz, Leubnitz, Strehlen	31	23	1	17	17	2	1	8
PI - Südvorstadt, Zschertnitz	34	23	1	20	12	1	1	8
PI - Mockritz, Coschütz, Plauen	33	26		16	19	1		5
Co - Cotta, Löbtau, Naußlitz, Dölzschen	24	24	1	21	25		3	3
Co - Gorbitz	28	30		19	16			7
Co - Briesnitz und westl. Ortschaften	26	22		24	26			2

Frage 55/XVI	Gründe für die seltene Nutzung: Philharmonie							
	kein Interes- se daran	die Preise sind zu hoch	nicht behin- derten- gerecht	Angebot spricht mich nicht an	ich habe keine Zeit	Verk.- anbin- dung ist schlecht	Öff- nungs- ungüns- tig	andere Gründe
Angaben in Prozent								
insgesamt	49	19	0	10	15	0	0	5
Frauen	46	24	0	10	13	1	1	5
Männer	52	15	1	10	17	0	0	5
Lebensweise								
mit Partner	47	20	0	11	16	0	0	5
ledig ohne Partner	58	14	1	9	13	0	1	5
sonstige ohne Partner	45	28	1	7	12	1	1	6
Altersgruppe								
16 bis 24 Jahre	60	14	1	12	12			1
25 bis 34 Jahre	52	9		17	18			4
35 bis 44 Jahre	51	12		9	23	0	1	5
45 bis 54 Jahre	52	17		7	18			5
55 bis 64 Jahre	42	30		7	14			7
65 bis 74 Jahre	39	38	1	8	4	2	1	8
75 Jahre und älter	36	34	2	9	2	3	1	13
Stellung im Erwerbsleben								
Erwerbstätige	50	12		11	22		0	5
Schüler, Auszubildende, Studenten	55	12	1	14	18			0
Arbeitslose/-suchende	61	24		4	4	1	1	6
Nichterwerbspersonen	42	34	1	8	5	1	1	8
Haushaltsnettoeinkommen								
bis 700 €	50	23		9	14			4
bis 900 €	40	31	3	9	10	3		4
bis 1100 €	51	30		7	5		2	6
bis 1250 €	53	25	2	5	8			8
bis 1500 €	53	23	0	8	8	1	0	6
bis 1750 €	48	20		12	13			7
bis 2000 €	48	21		11	11	1	1	7
bis 2500 €	49	23	0	9	12	0		5
über 2500 €	43	13		11	27	0		6
Haushaltsgröße								
1-Personen-Haushalte	51	21	1	7	11	1	1	7
2-Personen-Haushalte	47	24	0	11	12	0	0	6
3-Personen-Haushalte	56	13	0	10	17		0	4
4-Personen-Haushalte	49	11		9	24	1		5
5-Personen-Haushalte und größere	43	14		9	31			3
Gebiet								
Ortsamt - Stadtteile								
Alt - 26er Ring, Friedrichstadt	54	23	1	6	8			7
Alt - Johannstadt	37	28		6	21		4	4
Neu - Äußere und Innere Neustadt	46	20	1	11	17		1	5
Neu/Pie - Leipziger Vorstadt, Pieschen	50	20		11	15			5
Pie - Kaditz, Mickten, Trachau	47	15	1	11	19			7
KI - OA Klotzsche und nördl. Ortschaften	53	16		11	17			3
Lo - OA Loschwitz und Schönfeld-Weißig	39	17		10	26	4		4
Bl - Blasewitz, Striesen	42	14		13	22	1		8
Bl - Tolkewitz, Seidnitz, Gruna	50	22		10	11		1	6
Leu - OA Leuben	49	19	0	9	17			5
Pro - Prohlis, Reick	57	18		9	8		2	6
Pro - Niedersedlitz, Leubnitz, Strehlen	52	18	2	7	14	1		7
PI - Südvorstadt, Zschertnitz	49	24	1	13	8			6
PI - Mockritz, Coschütz, Plauen	56	18		9	12			5
Co - Cotta, Löbtau, Naußlitz, Dölzschen	61	15		11	8			5
Co - Gorbitz	60	23		6	7			4
Co - Briesnitz und westl. Ortschaften	41	19		16	21			3

Frage 55/XVII	Gründe für die seltene Nutzung: Kulturpalast							
	kein Interes- se daran	die Preise sind zu hoch	nicht behin- derten- gerecht	Angebot spricht mich nicht an	ich habe keine Zeit	Verk.- anbin- dung ist schlecht	Öff- nungs- ungüns- tig	andere Gründe
Angaben in Prozent								
insgesamt	29	28	1	21	14	1	1	5
Frauen	23	34	0	22	12	1	1	7
Männer	36	22	1	20	17	0	0	4
Lebensweise								
mit Partner	27	30	1	22	15	0	0	5
ledig ohne Partner	38	19	1	21	14	1	1	5
sonstige ohne Partner	29	34	1	19	6	1	2	8
Altersgruppe								
16 bis 24 Jahre	38	19	1	23	16	1	1	2
25 bis 34 Jahre	32	15		28	19			6
35 bis 44 Jahre	27	23		21	21	1	1	6
45 bis 54 Jahre	23	33	0	18	20		0	6
55 bis 64 Jahre	31	36	1	18	11			4
65 bis 74 Jahre	24	43	1	21	3	2	0	5
75 Jahre und älter	17	39	1	21	2	3	4	14
Stellung im Erwerbsleben								
Erwerbstätige	29	21	0	23	21	0	0	5
Schüler, Auszubildende, Studenten	37	16	1	27	17	1		1
Arbeitslose/-suchende	31	40		9	9	1	2	9
Nichterwerbspersonen	24	42	1	18	4	1	1	7
Haushaltsnettoeinkommen								
bis 700 €	29	30		23	11	1		5
bis 900 €	32	33		14	13	2		6
bis 1100 €	30	45		13	6			6
bis 1250 €	21	47	2	12	11			7
bis 1500 €	29	31	1	21	9	1	2	5
bis 1750 €	27	30	0	20	12	1	2	7
bis 2000 €	21	38	1	19	11	1	1	8
bis 2500 €	27	36	1	19	11	1	0	4
über 2500 €	27	16	0	27	24	0		5
Haushaltsgröße								
1-Personen-Haushalte	30	30	1	22	9	1	1	6
2-Personen-Haushalte	27	34	1	22	11	0	1	5
3-Personen-Haushalte	31	23	0	20	18		0	7
4-Personen-Haushalte	32	18	0	18	26	1		5
5-Personen-Haushalte und größere	34	16		23	25			1
Gebiet								
Ortsamt - Stadtteile								
Alt - 26er Ring, Friedrichstadt	32	33	2	21	5		1	6
Alt - Johannstadt	24	33		21	18		1	3
Neu - Äußere und Innere Neustadt	28	28		20	12	2	1	10
Neu/Pie - Leipziger Vorstadt, Pieschen	31	33	1	22	9			4
Pie - Kaditz, Mickten, Trachau	34	25	1	21	16			3
KI - OA Klotzsche und nördl. Ortschaften	29	25		23	20			4
Lo - OA Loschwitz und Schönfeld-Weißig	27	19	1	26	17	5		6
BI - Blasewitz, Striesen	32	22	1	26	13	1		6
BI - Tolkewitz, Seidnitz, Gruna	20	38		23	14		2	4
Leu - OA Leuben	26	29	1	21	15	1		8
Pro - Prohlis, Reick	32	34		10	13		3	8
Pro - Niedersedlitz, Leubnitz, Strehlen	32	23	2	20	16	1		6
PI - Südvorstadt, Zschertnitz	22	36	1	25	12			5
PI - Mockritz, Coschütz, Plauen	35	19		26	12			8
Co - Cotta, Löbtau, Naußlitz, Dölzschen	41	20	1	22	10		3	2
Co - Gorbitz	31	39		14	8			7
Co - Briesnitz und westl. Ortschaften	28	25		17	27			4

Frage 55/XVIII	Gründe für die seltene Nutzung: Kinos							
	kein Interes- se daran	die Preise sind zu hoch	nicht behin- derten- gerecht	Angebot spricht mich nicht an	ich habe keine Zeit	Verk.- anbin- dung ist schlecht	Öff- nungs- ungüns- tig	andere Gründe
Angaben in Prozent								
insgesamt	24	33	1	15	19	1	1	6
Frauen	25	36	1	13	16	1	1	7
Männer	24	28	1	18	23	1	0	5
Lebensweise								
mit Partner	25	32	1	17	19	1	0	5
ledig ohne Partner	15	37	1	13	24	1	1	9
sonstige ohne Partner	35	29	1	10	13	1	1	10
Altersgruppe								
16 bis 24 Jahre	4	64	2	6	22		1	2
25 bis 34 Jahre	7	40	1	11	36			6
35 bis 44 Jahre	11	38		6	36	1	1	7
45 bis 54 Jahre	19	30	1	19	28	0		4
55 bis 64 Jahre	32	28	1	16	17	1		5
65 bis 74 Jahre	41	23	1	23	3	2	0	6
75 Jahre und älter	39	17	1	23	1	2	2	14
Stellung im Erwerbsleben								
Erwerbstätige	18	30	0	13	34	0		5
Schüler, Auszubildende, Studenten	5	59	1	11	19		1	4
Arbeitslose/-suchende	13	55		12	8	3	2	8
Nichterwerbspersonen	37	27	2	19	6	1	1	7
Haushaltsnettoeinkommen								
bis 700 €	8	56	2	12	10			12
bis 900 €	36	35	3	4	14	3		5
bis 1100 €	36	29		11	13		3	9
bis 1250 €	17	43	3	10	20			7
bis 1500 €	17	38	1	22	15	2	1	5
bis 1750 €	33	35	1	9	16	2		5
bis 2000 €	26	30	1	21	11	1	2	8
bis 2500 €	30	29	1	17	17	1	0	6
über 2500 €	21	25	0	17	32	1		4
Haushaltsgröße								
1-Personen-Haushalte	31	30	1	12	15	1	1	9
2-Personen-Haushalte	31	32	1	18	13	1	0	5
3-Personen-Haushalte	15	33	1	13	32	1	1	4
4-Personen-Haushalte	5	42		9	36	2		5
5-Personen-Haushalte und größere	7	39		11	38			5
Gebiet								
Ortsamt - Stadtteile								
Alt - 26er Ring, Friedrichstadt	30	33	2	10	13			12
Alt - Johannstadt	28	33		20	13			5
Neu - Äußere und Innere Neustadt	13	40		11	27			10
Neu/Pie - Leipziger Vorstadt, Pieschen	9	49		18	25			
Pie - Kaditz, Mickten, Trachau	21	40	3	18	16			3
KI - OA Klotzsche und nördl. Ortschaften	19	31		14	32	2		2
Lo - OA Loschwitz und Schönfeld-Weißig	16	27	1	14	32	4	2	4
BI - Blasewitz, Striesen	34	28	2	13	14			10
BI - Tolkewitz, Seidnitz, Gruna	28	30	1	19	13	3		6
Leu - OA Leuben	29	27	1	15	22		1	6
Pro - Prohlis, Reick	20	42		11	13	2	3	8
Pro - Niedersedlitz, Leubnitz, Strehlen	26	23	3	17	24	1		5
PI - Südvorstadt, Zschertnitz	31	25	1	14	18			11
PI - Mockritz, Coschütz, Plauen	24	34	1	15	19			8
Co - Cotta, Löbtau, Naußlitz, Dölzschen	23	41		15	16	1	2	2
Co - Gorbitz	26	37		14	9			14
Co - Briesnitz und westl. Ortschaften	23	32		18	24	2		

Frage 55/XIX	Gründe für die seltene Nutzung: Museen, Galerien							
	kein Interes- se daran	die Preise sind zu hoch	nicht behin- derten- gerecht	Angebot spricht mich nicht an	ich habe keine Zeit	Verk.- anbin- dung ist schlecht	Öff- nungs- ungüns- tig	andere Gründe
Angaben in Prozent								
insgesamt	24	21	1	7	36	1	1	7
Frauen	24	26	1	8	30	2	2	9
Männer	25	17	1	7	44	1	1	5
Lebensweise								
mit Partner	23	22	1	7	39	1	1	6
ledig ohne Partner	28	14	1	11	37	2	0	7
sonstige ohne Partner	22	33	4	3	23	1	3	11
Altersgruppe								
16 bis 24 Jahre	41	10		11	35	1	2	
25 bis 34 Jahre	26	12		8	44	2		7
35 bis 44 Jahre	19	18		6	51	0	1	5
45 bis 54 Jahre	21	22	1	5	46		1	4
55 bis 64 Jahre	21	30	1	3	36	1	1	8
65 bis 74 Jahre	25	39	3	8	14	4		8
75 Jahre und älter	21	33	3	4	4	3	3	28
Stellung im Erwerbsleben								
Erwerbstätige	23	13	0	5	51	1	1	4
Schüler, Auszubildende, Studenten	31	8		16	40	2	1	2
Arbeitslose/-suchende	24	38		4	22	1	2	8
Nichterwerbspersonen	22	35	4	7	16	2	1	13
Haushaltsnettoeinkommen								
bis 700 €	17	25	4	7	37	2	2	7
bis 900 €	11	41	6	8	19	4	2	9
bis 1100 €	22	35		3	22			17
bis 1250 €	12	40	3	6	29		2	7
bis 1500 €	28	29	2	5	24	2		10
bis 1750 €	22	26	3	2	38	1		7
bis 2000 €	23	24	1	12	31	2	1	6
bis 2500 €	26	21	2	5	40	1		5
über 2500 €	23	12		6	50	1	2	5
Haushaltsgröße								
1-Personen-Haushalte	18	28	3	6	33	1	1	10
2-Personen-Haushalte	25	26	2	7	32	2	1	6
3-Personen-Haushalte	29	14		8	43		2	4
4-Personen-Haushalte	25	10		9	45	2	1	8
5-Personen-Haushalte und größere	20	9		3	63	3		2
Gebiet								
Ortsamt - Stadtteile								
Alt - 26er Ring, Friedrichstadt	28	24	2	4	31	4		7
Alt - Johannstadt	19	31	3	5	37			5
Neu - Äußere und Innere Neustadt	20	15	2	13	39	2		9
Neu/Pie - Leipziger Vorstadt, Pieschen	19	29		3	37		2	9
Pie - Kaditz, Mickten, Trachau	42	12	3	4	31	1	3	3
KI - OA Klotzsche und nördl. Ortschaften	34	12		7	41		5	1
Lo - OA Loschwitz und Schönfeld-Weißig	15	17	1	5	54	5	1	1
Bl - Blasewitz, Striesen	16	24	1	8	38			13
Bl - Tolkewitz, Seidnitz, Gruna	20	32	2	9	32	1		4
Leu - OA Leuben	22	20	2	6	43			7
Pro - Prohlis, Reick	23	32		8	20		3	13
Pro - Niedersedlitz, Leubnitz, Strehlen	25	11	1	4	46	2	1	9
PI - Südvorstadt, Zschertnitz	16	28	2	12	27	1	2	12
PI - Mockritz, Coschütz, Plauen	28	18	2	10	33			9
Co - Cotta, Löbtau, Naußlitz, Dölzschen	26	18	1	13	35	2	2	4
Co - Gorbitz	25	31		9	26			9
Co - Briesnitz und westl. Ortschaften	41	16		4	35	2		3

Frage 55/XX	Gründe für die seltene Nutzung: Stadtteilkultureinrichtungen							
	kein Interes- se daran	die Preise sind zu hoch	nicht behin- derten- gerecht	Angebot spricht mich nicht an	ich habe keine Zeit	Verk.- anbin- dung ist schlecht	Öff- nungs- ungüns- tig	andere Gründe
Angaben in Prozent								
insgesamt	43	3	1	26	18	1	0	7
Frauen	41	4	1	26	16	1	0	10
Männer	46	2	1	26	19	1	1	4
Lebensweise								
mit Partner	41	3	0	28	19	1	0	7
ledig ohne Partner	49	2		25	16	1	1	6
sonstige ohne Partner	46	4	4	18	17		1	10
Altersgruppe								
16 bis 24 Jahre	54	2		20	19	2	1	3
25 bis 34 Jahre	48	2		25	17		1	7
35 bis 44 Jahre	34	3		27	28	2	0	7
45 bis 54 Jahre	40	5		25	24		1	6
55 bis 64 Jahre	43	3	1	30	16	0	0	6
65 bis 74 Jahre	45	4	2	31	10	1		7
75 Jahre und älter	43		5	22	4	4		22
Stellung im Erwerbsleben								
Erwerbstätige	41	2	0	25	25	0	1	5
Schüler, Auszubildende, Studenten	47	1		29	17	1	1	4
Arbeitslose/-suchende	47	7		27	10	1		8
Nichterwerbspersonen	45	5	2	27	9	2		10
Haushaltsnettoeinkommen								
bis 700 €	33	7	1	27	20	3	1	7
bis 900 €	43	6	3	14	18	3		13
bis 1100 €	60			24	5			11
bis 1250 €	46	10		25	12			7
bis 1500 €	55	6	2	14	12	1	1	9
bis 1750 €	43	1	2	25	20		1	8
bis 2000 €	41	5	1	28	16	1		7
bis 2500 €	38	2	1	34	18	1	0	6
über 2500 €	38	2		29	24	0	0	7
Haushaltsgröße								
1-Personen-Haushalte	49	2	2	21	16	1	0	8
2-Personen-Haushalte	45	3	1	28	17	1	0	6
3-Personen-Haushalte	44	4	0	28	18		0	5
4-Personen-Haushalte	33	1		30	24	1	1	9
5-Personen-Haushalte und größere	26	7		25	37		3	2
Gebiet								
Ortsamt - Stadtteile								
Alt - 26er Ring, Friedrichstadt	52	1		19	17	2		9
Alt - Johannstadt	50	5		26	9		3	7
Neu - Äußere und Innere Neustadt	37	1	3	25	25			9
Neu/Pie - Leipziger Vorstadt, Pieschen	45	7		24	16	1		6
Pie - Kaditz, Mickten, Trachau	50	6	1	30	9	1		4
KI - OA Klotzsche und nördl. Ortschaften	39		1	27	25	2	1	5
Lo - OA Loschwitz und Schönfeld-Weißig	28	6	1	29	26	3		7
Bl - Blasewitz, Striesen	45	1	3	27	15		1	8
Bl - Tolkewitz, Seidnitz, Gruna	45	3	1	29	19			3
Leu - OA Leuben	37	4		26	23			9
Pro - Prohlis, Reick	42	5		28	15			9
Pro - Niedersedlitz, Leubnitz, Strehlen	40	1	1	30	19	2		7
PI - Südvorstadt, Zschertnitz	49	2	1	22	17		3	7
PI - Mockritz, Coschütz, Plauen	47	3		22	14	3	1	10
Co - Cotta, Löbtau, Naußlitz, Dölzschen	50	1		24	19			6
Co - Gorbitz	47	3		26	16			8
Co - Briesnitz und westl. Ortschaften	40	5		28	21			6

Frage 55/XXI	Gründe für die seltene Nutzung: Volksfeste, Stadtfeste							
	kein Interes- se daran	die Preise sind zu hoch	nicht behin- derten- gerecht	Angebot spricht mich nicht an	ich habe keine Zeit	Verk.- anbin- dung ist schlecht	Öff- nungs- ungüns- tig	andere Gründe
Angaben in Prozent								
insgesamt	42	11	1	18	18	1	0	8
Frauen	41	13	1	20	14	1	0	10
Männer	44	9	1	16	23	1	1	5
Lebensweise								
mit Partner	43	12	1	19	17	1	0	6
ledig ohne Partner	34	10		17	28	1	1	9
sonstige ohne Partner	53	9	2	16	9			10
Altersgruppe								
16 bis 24 Jahre	26	12		18	33	3	2	7
25 bis 34 Jahre	36	19		19	22			4
35 bis 44 Jahre	35	13		20	25	1	0	4
45 bis 54 Jahre	46	13	1	16	18	1		6
55 bis 64 Jahre	49	10	0	15	18	1	1	6
65 bis 74 Jahre	53	5	3	21	7	2		9
75 Jahre und älter	36	2	1	25	4	4		27
Stellung im Erwerbsleben								
Erwerbstätige	42	12	0	18	23	1	0	4
Schüler, Auszubildende, Studenten	22	5		29	28	2	3	12
Arbeitslose/-suchende	34	31		11	17	1		6
Nichterwerbspersonen	48	8	2	19	9	2	0	11
Haushaltsnettoeinkommen								
bis 700 €	34	24		14	20			8
bis 900 €	42	14	4	16	6	4		15
bis 1100 €	68	11		3	8			10
bis 1250 €	27	16		38	14			6
bis 1500 €	40	11	3	16	18	2		9
bis 1750 €	30	13	1	28	21	1		7
bis 2000 €	46	11	2	17	12	2		10
bis 2500 €	44	12	0	20	17	2	1	5
über 2500 €	44	6		19	24	1	1	6
Haushaltsgröße								
1-Personen-Haushalte	49	8	1	15	18	1		9
2-Personen-Haushalte	42	11	1	21	15	1	0	8
3-Personen-Haushalte	40	13	1	16	22	2	1	6
4-Personen-Haushalte	38	12		15	26	4	1	5
5-Personen-Haushalte und größere	38	8		25	21			8
Gebiet								
Ortsamt - Stadtteile								
Alt - 26er Ring, Friedrichstadt	48	9		17	18		1	7
Alt - Johannstadt	39	9	2	15	30	2		4
Neu - Äußere und Innere Neustadt	35	4		42	11	1		7
Neu/Pie - Leipziger Vorstadt, Pieschen	48	14		15	16		2	5
Pie - Kaditz, Mickten, Trachau	36	14	4	14	23	1		6
KI - OA Klotzsche und nördl. Ortschaften	39	6		20	29	1		6
Lo - OA Loschwitz und Schönfeld-Weißig	36	18	1	16	19	6		4
Bl - Blasewitz, Striesen	35	8	2	22	19	1		13
Bl - Tolkewitz, Seidnitz, Gruna	45	15		23	13			4
Leu - OA Leuben	46	13		23	12			6
Pro - Prohlis, Reick	39	14		21	9			17
Pro - Niedersedlitz, Leubnitz, Strehlen	52	6	1	10	21	3	2	5
PI - Südvorstadt, Zschertnitz	40	4	1	17	17	2	1	17
PI - Mockritz, Coschütz, Plauen	48	4		26	14	1		7
Co - Cotta, Löbtau, Naußlitz, Dölzschen	38	16		11	28	2		6
Co - Gorbitz	45	18	3	15	8			11
Co - Briesnitz und westl. Ortschaften	47	16		6	23	2		6

Frage 55/XXII	Gründe für die seltene Nutzung: Musikangebote in Kirchen							
	kein Interes- se daran	die Preise sind zu hoch	nicht behin- derten- gerecht	Angebot spricht mich nicht an	ich habe keine Zeit	Verk.- anbin- dung ist schlecht	Öff- nungs- ungüns- tig	andere Gründe
Angaben in Prozent								
insgesamt	62	2	0	15	16	1	0	5
Frauen	60	2	0	14	15	1	0	7
Männer	64	1	1	15	17	0	0	3
Lebensweise								
mit Partner	60	1	0	15	18	0	0	5
ledig ohne Partner	66	2		14	13	1	1	3
sonstige ohne Partner	64	2	1	14	11	2		6
Altersgruppe								
16 bis 24 Jahre	72	1		14	11			1
25 bis 34 Jahre	59	0		14	21		0	5
35 bis 44 Jahre	54	2		15	23	1	0	5
45 bis 54 Jahre	59	1		13	22	1		4
55 bis 64 Jahre	64	2		12	16	1		5
65 bis 74 Jahre	67	3	2	17	2	1		7
75 Jahre und älter	52		2	24	2	3	3	13
Stellung im Erwerbsleben								
Erwerbstätige	58	1		14	22	0	0	3
Schüler, Auszubildende, Studenten	65	1		15	15		1	3
Arbeitslose/-suchende	71	3		14	5	1		7
Nichterwerbspersonen	63	2	1	16	7	2	1	7
Haushaltsnettoeinkommen								
bis 700 €	65	4		14	13		1	2
bis 900 €	69	4	3	11	7	3		2
bis 1100 €	67	3		15	5		2	8
bis 1250 €	57	3		26	7			8
bis 1500 €	64	4	2	14	9	2		5
bis 1750 €	56	2	1	22	12			7
bis 2000 €	67	1	1	12	12	2		6
bis 2500 €	67	1		12	16	1		3
über 2500 €	52	1		16	26		1	5
Haushaltsgröße								
1-Personen-Haushalte	65	2	1	16	11	2	1	4
2-Personen-Haushalte	64	2	1	15	13	1	0	5
3-Personen-Haushalte	62	1		15	19			3
4-Personen-Haushalte	57	1		12	24	0	1	5
5-Personen-Haushalte und größere	44	2		12	39			4
Gebiet								
Ortsamt - Stadtteile								
Alt - 26er Ring, Friedrichstadt	74	3		14	7			2
Alt - Johannstadt	62	1		12	21			3
Neu - Äußere und Innere Neustadt	59		2	14	17	1		7
Neu/Pie - Leipziger Vorstadt, Pieschen	63	3		12	21			1
Pie - Kaditz, Mickten, Trachau	76	2		12	6	2		2
KI - OA Klotzsche und nördl. Ortschaften	51	1		12	28	1	2	5
Lo - OA Loschwitz und Schönfeld-Weißig	37	2	1	12	40	2		5
Bl - Blasewitz, Striesen	56	2	1	12	19			10
Bl - Tolkewitz, Seidnitz, Gruna	63	3		19	12			4
Leu - OA Leuben	63		1	17	13	1		7
Pro - Prohlis, Reick	68			15	10	2		5
Pro - Niedersedlitz, Leubnitz, Strehlen	63	1	1	18	13	1		3
PI - Südvorstadt, Zschertnitz	55	6	2	17	13		2	6
PI - Mockritz, Coschütz, Plauen	62			17	13			8
Co - Cotta, Löbtau, Naußlitz, Dölzschen	70			17	9		1	2
Co - Gorbitz	70			15	9			6
Co - Briesnitz und westl. Ortschaften	60	3		13	21	1		2

Frage 55/XXIII	Gründe für die seltene Nutzung: Open-Air-Veranstaltungen							
	kein Interes- se daran	die Preise sind zu hoch	nicht behin- derten- gerecht	Angebot spricht mich nicht an	ich habe keine Zeit	Verk.- anbin- dung ist schlecht	Öff- nungs- ungüns- tig	andere Gründe
Angaben in Prozent								
insgesamt	44	20	0	16	13	1	1	6
Frauen	42	24	0	13	11	1	0	7
Männer	47	15	0	18	14	1	1	3
Lebensweise								
mit Partner	46	19	0	16	13	1	0	5
ledig ohne Partner	33	26		13	19	1	1	7
sonstige ohne Partner	49	14	1	18	8	1	1	8
Altersgruppe								
16 bis 24 Jahre	22	41	1	15	18			2
25 bis 34 Jahre	26	23		15	30			6
35 bis 44 Jahre	35	25		13	18	1	2	6
45 bis 54 Jahre	41	21		13	18	0	0	6
55 bis 64 Jahre	61	13		16	4	1		4
65 bis 74 Jahre	63	9	1	20	1	1	1	4
75 Jahre und älter	53	4	1	24	1	1	1	14
Stellung im Erwerbsleben								
Erwerbstätige	39	20		15	20	0	1	5
Schüler, Auszubildende, Studenten	20	40		16	19			5
Arbeitslose/-suchende	44	27	1	11	8	1		9
Nichterwerbspersonen	58	13	1	17	3	1	1	6
Haushaltsnettoeinkommen								
bis 700 €	30	34		15	10	1		9
bis 900 €	42	23		13	9	4		9
bis 1100 €	45	23		14	7		2	9
bis 1250 €	41	16		25	9			8
bis 1500 €	38	26	2	14	12	1		7
bis 1750 €	50	13	1	16	16	1		3
bis 2000 €	45	17	1	19	10	1		8
bis 2500 €	54	17		14	9	1	1	4
über 2500 €	41	16		17	20	0	1	5
Haushaltsgröße								
1-Personen-Haushalte	44	19	1	17	10	1	1	7
2-Personen-Haushalte	51	16	0	17	10	1	1	5
3-Personen-Haushalte	40	25		10	18	0		6
4-Personen-Haushalte	31	25		18	20	1		5
5-Personen-Haushalte und größere	32	22		17	29			
Gebiet								
Ortsamt - Stadtteile								
Alt - 26er Ring, Friedrichstadt	54	16		15	6	1	1	7
Alt - Johannstadt	45	20	1	16	13		2	2
Neu - Äußere und Innere Neustadt	36	26		14	16		1	7
Neu/Pie - Leipziger Vorstadt, Pieschen	36	26		15	16			6
Pie - Kaditz, Mickten, Trachau	44	21		14	13	1		6
KI - OA Klotzsche und nördl. Ortschaften	43	8		19	25	3		2
Lo - OA Loschwitz und Schönfeld-Weißig	49	15	1	15	15	2	1	2
BI - Blasewitz, Striesen	42	19	1	20	8	0	1	9
BI - Tolkewitz, Seidnitz, Gruna	40	27		17	10			6
Leu - OA Leuben	47	15		17	13	1	1	6
Pro - Prohlis, Reick	53	14		16	6			10
Pro - Niedersedlitz, Leubnitz, Strehlen	43	24	1	10	12	1	1	8
PI - Südvorstadt, Zschertnitz	40	29	1	17	5		2	7
PI - Mockritz, Coschütz, Plauen	48	16		19	12	2		4
Co - Cotta, Löbtau, Naußlitz, Dölzschen	42	23		10	21			3
Co - Gorbitz	41	19	2	12	20			6
Co - Briesnitz und westl. Ortschaften	45	22		14	16			3

Frage 55/XXIV	Gründe für die seltene Nutzung: Diskotheken							
	kein Interes- se daran	die Preise sind zu hoch	nicht behin- derten- gerecht	Angebot spricht mich nicht an	ich habe keine Zeit	Verk.- anbin- dung ist schlecht	Öff- nungs- ungüns- tig	andere Gründe
Angaben in Prozent								
insgesamt	68	5	0	15	6	1	0	4
Frauen	68	4	0	15	6	1	0	5
Männer	70	5	0	15	6	1	0	3
Lebensweise								
mit Partner	70	4	0	16	6	1	0	3
ledig ohne Partner	62	8		12	11	2	1	5
sonstige ohne Partner	68	3	0	14	4	0		9
Altersgruppe								
16 bis 24 Jahre	54	18		13	11	3	2	
25 bis 34 Jahre	62	7		16	12	1		3
35 bis 44 Jahre	61	5		16	10	1	1	6
45 bis 54 Jahre	71	3		16	6	0		3
55 bis 64 Jahre	78	2		15	2	0		3
65 bis 74 Jahre	80	1	1	12	1	0		4
75 Jahre und älter	66		1	18	1	1		12
Stellung im Erwerbsleben								
Erwerbstätige	67	4		16	8	1	0	3
Schüler, Auszubildende, Studenten	53	12		19	13	2	1	1
Arbeitslose/-suchende	66	12		10	4	1	1	7
Nichterwerbspersonen	76	2	1	13	3	1		5
Haushaltsnettoeinkommen								
bis 700 €	63	13		12	5			7
bis 900 €	64	6		20	2	3		5
bis 1100 €	73	9		7	3	1		7
bis 1250 €	63	3		17	10			7
bis 1500 €	62	6	1	18	9		1	5
bis 1750 €	66	3	1	18	7			5
bis 2000 €	73	3	0	12	6	1		4
bis 2500 €	73	3		14	6	0	0	3
über 2500 €	70	3		17	6	1	1	2
Haushaltsgröße								
1-Personen-Haushalte	73	3	0	12	5	1	0	5
2-Personen-Haushalte	71	5	0	15	4	0		4
3-Personen-Haushalte	65	5		15	11	0	0	4
4-Personen-Haushalte	62	4		18	11	2	0	3
5-Personen-Haushalte und größere	69	4		15	9		2	2
Gebiet								
Ortsamt - Stadtteile								
Alt - 26er Ring, Friedrichstadt	74	7		9	5			6
Alt - Johannstadt	78	4		10	5			3
Neu - Äußere und Innere Neustadt	66	10		11	7	1		6
Neu/Pie - Leipziger Vorstadt, Pieschen	77	7		8	4			4
Pie - Kaditz, Mickten, Trachau	63	3		19	7	4		3
KI - OA Klotzsche und nördl. Ortschaften	71	3		14	8	1	1	2
Lo - OA Loschwitz und Schönfeld-Weißig	71	4	1	16	5	2	1	
BI - Blasewitz, Striesen	73	3	1	16	3			4
BI - Tolkewitz, Seidnitz, Gruna	62	5		20	7	1		4
Leu - OA Leuben	67	2	0	18	8			5
Pro - Prohlis, Reick	69	6		12	4		1	8
Pro - Niedersedlitz, Leubnitz, Strehlen	68	2	1	12	9	2	1	5
PI - Südvorstadt, Zschertnitz	61	5	1	18	5			10
PI - Mockritz, Coschütz, Plauen	67	4		19	5		1	4
Co - Cotta, Löbtau, Naußlitz, Dölzschen	70	7		15	8			1
Co - Gorbitz	62	8		12	8			10
Co - Briesnitz und westl. Ortschaften	62	4		21	10		2	1

Frage 55/XXV	Gründe für die seltene Nutzung: Bäder							
	kein Interes- se daran	die Preise sind zu hoch	nicht behin- derten- gerecht	Angebot spricht mich nicht an	ich habe keine Zeit	Verk.- anbin- dung ist schlecht	Öff- nungs- ungüns- tig	andere Gründe
Angaben in Prozent								
insgesamt	36	19	1	8	22	3	2	9
Frauen	35	20	1	6	20	4	2	12
Männer	39	17	1	8	24	3	2	6
Lebensweise								
mit Partner	35	20	1	9	23	3	2	8
ledig ohne Partner	39	19	1	6	24	4	1	6
sonstige ohne Partner	45	15	2	5	12	3	2	16
Altersgruppe								
16 bis 24 Jahre	35	14		4	39	2	1	4
25 bis 34 Jahre	28	23		8	29	2	5	4
35 bis 44 Jahre	26	24		7	31	6	1	6
45 bis 54 Jahre	29	22	1	9	27	3	2	8
55 bis 64 Jahre	45	13	0	7	20	2	2	11
65 bis 74 Jahre	51	20	2	9	4	4	2	8
75 Jahre und älter	49	6	2	7	3	3	1	28
Stellung im Erwerbsleben								
Erwerbstätige	32	18	0	9	30	3	2	6
Schüler, Auszubildende, Studenten	29	20		4	35	3	4	4
Arbeitslose/-suchende	30	35		5	16	1	1	12
Nichterwerbspersonen	47	15	3	9	8	5	2	12
Haushaltsnettoeinkommen								
bis 700 €	31	30	2	4	21	3	2	8
bis 900 €	42	22	3		11	8		15
bis 1100 €	52	28			9		2	9
bis 1250 €	28	35	7	6			13	12
bis 1500 €	31	18	2	3	24	6	4	12
bis 1750 €	35	27	2	4	22	4	1	5
bis 2000 €	38	22	1	10	12	5	3	10
bis 2500 €	37	21	1	12	18	2	2	7
über 2500 €	34	8		11	35	3	2	7
Haushaltsgröße								
1-Personen-Haushalte	44	17	2	5	16	5	2	10
2-Personen-Haushalte	38	18	1	9	19	2	2	9
3-Personen-Haushalte	34	21	0	7	30	3	1	4
4-Personen-Haushalte	23	18		7	33	5	4	10
5-Personen-Haushalte und größere	21	30		9	34		3	3
Gebiet								
Ortsamt - Stadtteile								
Alt - 26er Ring, Friedrichstadt	56	11		8	14		4	8
Alt - Johannstadt	26	28	1	12	23		2	7
Neu - Äußere und Innere Neustadt	34	18		12	16	6	1	13
Neu/Pie - Leipziger Vorstadt, Pieschen	29	30		6	19	7	1	8
Pie - Kaditz, Mickten, Trachau	31	24	5	13	13	5	2	7
KI - OA Klotzsche und nördl. Ortschaften	35	10		17	29	1	3	4
Lo - OA Loschwitz und Schönfeld-Weißig	31	12	1	6	33	11		7
Bl - Blasewitz, Striesen	40	13	2	10	24	1	3	7
Bl - Tolkewitz, Seidnitz, Gruna	26	25		7	21	4	2	16
Leu - OA Leuben	44	15	1	8	19	2	3	9
Pro - Prohlis, Reick	47	18			20		3	12
Pro - Niedersedlitz, Leubnitz, Strehlen	41	12	1	7	21	2	2	14
PI - Südvorstadt, Zschertnitz	41	22	1	3	23	1		9
PI - Mockritz, Coschütz, Plauen	37	19	2	6	15	6	6	10
Co - Cotta, Löbtau, Naußlitz, Dölzschen	38	22		2	37			2
Co - Gorbitz	34	28	3	2	16	5		11
Co - Briesnitz und westl. Ortschaften	28	27		13	24	3	2	2

Frage 55/XXVI	Gründe für die seltene Nutzung: Sportveranstaltungen							
	kein Interes- se daran	die Preise sind zu hoch	nicht behin- derten- gerecht	Angebot spricht mich nicht an	ich habe keine Zeit	Verk.- anbin- dung ist schlecht	Öff- nungs- ungüns- tig	andere Gründe
Angaben in Prozent								
insgesamt	60	7	0	13	14	0	0	5
Frauen	63	7	0	11	12	1	0	6
Männer	56	6	1	15	17	0	0	4
Lebensweise								
mit Partner	60	6	0	14	15	1	0	4
ledig ohne Partner	58	9	0	13	16	0		4
sonstige ohne Partner	64	6	1	13	8			10
Altersgruppe								
16 bis 24 Jahre	48	11		16	22	1	2	
25 bis 34 Jahre	64	6		9	19		0	2
35 bis 44 Jahre	57	6	0	13	20	1		3
45 bis 54 Jahre	60	5		16	15	0		4
55 bis 64 Jahre	64	6	1	11	13	0		4
65 bis 74 Jahre	65	9	1	14	2	1	1	7
75 Jahre und älter	51	9	2	14	3	2		20
Stellung im Erwerbsleben								
Erwerbstätige	59	5	0	14	19	0		3
Schüler, Auszubildende, Studenten	49	8		18	22		1	1
Arbeitslose/-suchende	61	16		8	8	1		5
Nichterwerbspersonen	65	8	1	13	4	1	1	8
Haushaltsnettoeinkommen								
bis 700 €	52	16	1	13	14			4
bis 900 €	43	9		23	12	3		11
bis 1100 €	71	11		7	5			6
bis 1250 €	76	5		9	3			6
bis 1500 €	67	7	1	5	14		1	5
bis 1750 €	57	7	1	15	15			5
bis 2000 €	53	10	1	15	13	1		7
bis 2500 €	62	7	1	11	14	1		4
über 2500 €	58	2		17	20	0	0	3
Haushaltsgröße								
1-Personen-Haushalte	68	6	1	10	10	0		5
2-Personen-Haushalte	59	8	1	13	14	1	0	5
3-Personen-Haushalte	57	6	0	15	18		1	3
4-Personen-Haushalte	57	7		18	13	2	1	3
5-Personen-Haushalte und größere	64	5		7	24			
Gebiet								
Ortsamt - Stadtteile								
Alt - 26er Ring, Friedrichstadt	62	11		10	8			9
Alt - Johannstadt	64	11	1	8	13		1	3
Neu - Äußere und Innere Neustadt	60	6		15	11		1	7
Neu/Pie - Leipziger Vorstadt, Pieschen	63	5		12	18			2
Pie - Kaditz, Mickten, Trachau	53	8	1	22	12	1		4
KI - OA Klotzsche und nördl. Ortschaften	61	3	1	11	18	1	1	4
Lo - OA Loschwitz und Schönfeld-Weißig	58	6	1	16	15	2	1	2
Bl - Blasewitz, Striesen	67	2	0	14	10	1		6
Bl - Tolkewitz, Seidnitz, Gruna	55	14		15	11	1		4
Leu - OA Leuben	56	8		16	16			4
Pro - Prohlis, Reick	57	6		18	10			8
Pro - Niedersedlitz, Leubnitz, Strehlen	58	6	1	14	12	1	1	7
PI - Südvorstadt, Zschertnitz	50	4	1	18	22			6
PI - Mockritz, Coschütz, Plauen	60	9	2	11	15			5
Co - Cotta, Löbtau, Naußlitz, Dölzschen	66	7		8	17			1
Co - Gorbitz	65	11		8	10			6
Co - Briesnitz und westl. Ortschaften	62	4		10	21			2

Frage 55/XXVII	Gründe für die seltene Nutzung: Trainingsangebote von Sportvereinen							
	kein Interes- se daran	die Preise sind zu hoch	nicht behin- derten- gerecht	Angebot spricht mich nicht an	ich habe keine Zeit	Verk.- anbin- dung ist schlecht	Öff- nungs- ungüns- tig	andere Gründe
Angaben in Prozent								
insgesamt	59	5	0	9	20	0	1	6
Frauen	61	6	0	8	17	1	1	7
Männer	57	4	1	9	24	0	0	5
Lebensweise								
mit Partner	58	4	1	10	20	0	0	5
ledig ohne Partner	58	7		5	23	1	1	5
sonstige ohne Partner	63	4	1	7	16			11
Altersgruppe								
16 bis 24 Jahre	50	8		8	31	1	1	2
25 bis 34 Jahre	56	5		5	30		1	3
35 bis 44 Jahre	49	5		12	29	1		4
45 bis 54 Jahre	57	5		9	24	0	1	4
55 bis 64 Jahre	68	4	2	12	11	0		4
65 bis 74 Jahre	73	2	1	8	5	1	0	10
75 Jahre und älter	59	1	2	15	1	1		20
Stellung im Erwerbsleben								
Erwerbstätige	56	3	0	9	28	0	1	3
Schüler, Auszubildende, Studenten	50	12		5	29	1	1	2
Arbeitslose/-suchende	58	14		8	14	1		5
Nichterwerbspersonen	67	3	1	12	6	1	0	10
Haushaltsnettoeinkommen								
bis 700 €	59	12		4	16	2		5
bis 900 €	49	7		20	13	2		8
bis 1100 €	69	4		7	11			10
bis 1250 €	71	1		8	15			5
bis 1500 €	58	5	1	10	19		1	6
bis 1750 €	63	4	2	6	20			6
bis 2000 €	60	4	0	7	17	1	1	10
bis 2500 €	59	4	1	9	20	1		6
über 2500 €	57	1	0	10	27		1	3
Haushaltsgröße								
1-Personen-Haushalte	65	4	0	7	16	1		6
2-Personen-Haushalte	62	3	1	9	16	0	1	7
3-Personen-Haushalte	56	6	0	7	27		1	2
4-Personen-Haushalte	41	6		15	34	1	1	2
5-Personen-Haushalte und größere	52	8		11	27			3
Gebiet								
Ortsamt - Stadtteile								
Alt - 26er Ring, Friedrichstadt	62	6	1	10	9	1		11
Alt - Johannstadt	60	8	1	7	22			3
Neu - Äußere und Innere Neustadt	61	2	1	11	18		1	6
Neu/Pie - Leipziger Vorstadt, Pieschen	58	5		4	28			5
Pie - Kaditz, Mickten, Trachau	60	6		9	19	1	1	5
KI - OA Klotzsche und nördl. Ortschaften	61	2	1	6	24		2	4
Lo - OA Loschwitz und Schönfeld-Weißig	55	4	1	13	23	2		2
Bl - Blasewitz, Striesen	63	4	1	9	15			8
Bl - Tolkewitz, Seidnitz, Gruna	54	5	1	8	25		2	6
Leu - OA Leuben	61	2		9	21			6
Pro - Prohlis, Reick	57	5		13	16			9
Pro - Niedersedlitz, Leubnitz, Strehlen	58	5	2	7	23	1		5
PI - Südvorstadt, Zschertnitz	52	8	1	11	17			11
PI - Mockritz, Coschütz, Plauen	64	4		6	17	2	3	4
Co - Cotta, Löbtau, Naußlitz, Dölzschen	61	3		12	22			2
Co - Gorbitz	60	8		7	18			7
Co - Briesnitz und westl. Ortschaften	59	7		10	21	1		2

Frage 55/XXVIII	Gründe für die seltene Nutzung: Fitnessstudio							
	kein Interes- se daran	die Preise sind zu hoch	nicht behin- derten- gerecht	Angebot spricht mich nicht an	ich habe keine Zeit	Verk.- anbin- dung ist schlecht	Öff- nungs- ungüns- tig	andere Gründe
Angaben in Prozent								
insgesamt	54	23	0	7	12	0	0	4
Frauen	50	28	0	6	11	0		5
Männer	59	17	1	8	12	0	0	3
Lebensweise								
mit Partner	54	22	0	8	11	0		4
ledig ohne Partner	53	23	0	4	15	1	0	4
sonstige ohne Partner	53	20	0	8	9		1	9
Altersgruppe								
16 bis 24 Jahre	37	40	0	4	17	1		1
25 bis 34 Jahre	59	17		5	16			3
35 bis 44 Jahre	46	28		7	15	0		3
45 bis 54 Jahre	47	28		8	15		0	2
55 bis 64 Jahre	61	19	1	8	8	0		3
65 bis 74 Jahre	67	15	1	8	2			7
75 Jahre und älter	57	8	2	11	1	1		20
Stellung im Erwerbsleben								
Erwerbstätige	52	21	0	8	16		0	2
Schüler, Auszubildende, Studenten	47	30	0	3	19			1
Arbeitslose/-suchende	44	41		1	6	2		6
Nichterwerbspersonen	61	17	1	9	4	0		7
Haushaltsnettoeinkommen								
bis 700 €	50	26	1	3	13			6
bis 900 €	41	21		11	14	3		11
bis 1100 €	56	25		2	12			6
bis 1250 €	57	18		7	13			5
bis 1500 €	44	32	1	9	9		1	4
bis 1750 €	55	20	2	7	12		1	4
bis 2000 €	54	21		9	9	0		7
bis 2500 €	54	26	1	7	8			3
über 2500 €	56	18		8	16			2
Haushaltsgröße								
1-Personen-Haushalte	61	16	1	5	10	1		6
2-Personen-Haushalte	57	22	1	7	8	0	0	5
3-Personen-Haushalte	51	27	0	5	15			2
4-Personen-Haushalte	42	28		10	19	0		1
5-Personen-Haushalte und größere	51	16		11	21			
Gebiet								
Ortsamt - Stadtteile								
Alt - 26er Ring, Friedrichstadt	58	25		7	5	1		5
Alt - Johannstadt	52	28	2	3	11			4
Neu - Äußere und Innere Neustadt	61	16		7	10			6
Neu/Pie - Leipziger Vorstadt, Pieschen	62	19	1	4	12			2
Pie - Kaditz, Mickten, Trachau	54	22		8	12	1		3
KI - OA Klotzsche und nördl. Ortschaften	50	27	1	3	17			3
Lo - OA Loschwitz und Schönfeld-Weißig	49	21	1	12	14	1		1
Bl - Blasewitz, Striesen	62	15	0	8	10			6
Bl - Tolkewitz, Seidnitz, Gruna	52	22	1	6	15			4
Leu - OA Leuben	49	24		11	12			4
Pro - Prohlis, Reick	51	29		6	5			9
Pro - Niedersedlitz, Leubnitz, Strehlen	60	13	1	6	15	1		5
PI - Südvorstadt, Zschertnitz	52	25	1	6	8		1	6
PI - Mockritz, Coschütz, Plauen	50	20		13	14			3
Co - Cotta, Löbtau, Naußlitz, Dölzschen	50	29		8	11			3
Co - Gorbitz	48	37		2	9			4
Co - Briesnitz und westl. Ortschaften	49	19		11	16		2	3

Frage 55/XXIX	Gründe für die seltene Nutzung: Kinder- und Jugendfreizeiteinrichtungen							
	kein Interes- se daran	die Preise sind zu hoch	nicht behin- derten- gerecht	Angebot spricht mich nicht an	ich habe keine Zeit	Verk.- anbin- dung ist schlecht	Öff- nungs- ungüns- tig	andere Gründe
Angaben in Prozent								
insgesamt	69	2	0	16	5	1	0	7
Frauen	67	2	0	16	6	1	0	9
Männer	72	1	0	16	5	0	0	5
Lebensweise								
mit Partner	69	2	0	16	6	1	0	6
ledig ohne Partner	70	2		18	4	1	1	5
sonstige ohne Partner	68	2	1	12	5	0		12
Altersgruppe								
16 bis 24 Jahre	66	1		23	8	1	1	1
25 bis 34 Jahre	73	3		13	6			5
35 bis 44 Jahre	56	2		20	12	3	1	7
45 bis 54 Jahre	67	4		17	5	0		7
55 bis 64 Jahre	80	1		10	3	0		6
65 bis 74 Jahre	78	1	1	11	0			9
75 Jahre und älter	62		1	15	2	2		19
Stellung im Erwerbsleben								
Erwerbstätige	69	2		16	7	0	0	6
Schüler, Auszubildende, Studenten	62	1		25	7		1	3
Arbeitslose/-suchende	62	5		19	3	1		11
Nichterwerbspersonen	74	1	1	11	2	1		9
Haushaltsnettoeinkommen								
bis 700 €	66	8		12	7		2	5
bis 900 €	59	5		15	10	3		7
bis 1100 €	82			7	3			8
bis 1250 €	66			21	1			12
bis 1500 €	73	2	1	10	5	2		7
bis 1750 €	69	2	1	15	6	1		7
bis 2000 €	69	1		15	5	1		9
bis 2500 €	72	1		16	4		0	7
über 2500 €	68	1		18	6	1	0	6
Haushaltsgröße								
1-Personen-Haushalte	77	2	0	13	3	0		4
2-Personen-Haushalte	75	1	0	12	4	0	0	7
3-Personen-Haushalte	59	3		21	7	1	0	7
4-Personen-Haushalte	56	0		23	12	2		5
5-Personen-Haushalte und größere	44	2		31	19			3
Gebiet								
Ortsamt - Stadtteile								
Alt - 26er Ring, Friedrichstadt	76			7	5	1	2	8
Alt - Johannstadt	68	1		16	8			8
Neu - Äußere und Innere Neustadt	75	2		11	6	1		5
Neu/Pie - Leipziger Vorstadt, Pieschen	75	1		13	4	1		7
Pie - Kaditz, Mickten, Trachau	71	1		18	4	1		5
KI - OA Klotzsche und nördl. Ortschaften	66			22	6	1		6
Lo - OA Loschwitz und Schönfeld-Weißig	60	3	1	26	3	1		7
Bl - Blasewitz, Striesen	71	2		15	4		1	6
Bl - Tolkewitz, Seidnitz, Gruna	71	3		14	7			5
Leu - OA Leuben	68	3	1	20	4			4
Pro - Prohlis, Reick	74	2		12	4			7
Pro - Niedersedlitz, Leubnitz, Strehlen	72	2	1	15	5	1	1	3
PI - Südvorstadt, Zschertnitz	63	2	1	16	5	1		12
PI - Mockritz, Coschütz, Plauen	67			17	6	1		9
Co - Cotta, Löbtau, Naußlitz, Dölzschen	75			15	4			6
Co - Gorbitz	54	4		15	13	2		13
Co - Briesnitz und westl. Ortschaften	71	1		16	6	1		5

Frage 55/XXX	Gründe für die seltene Nutzung: Projekte/Vereine für Frauen							
	kein Interes- se daran	die Preise sind zu hoch	nicht behin- derten- gerecht	Angebot spricht mich nicht an	ich habe keine Zeit	Verk.- anbin- dung ist schlecht	Öff- nungs- ungüns- tig	andere Gründe
Angaben in Prozent								
insgesamt	72	0	0	15	7	0	0	5
Frauen	66	1	1	15	11	1	0	7
Männer	77	0	0	14	3	0	0	5
Lebensweise								
mit Partner	72	1	0	14	7	0	0	5
ledig ohne Partner	73	0		17	5	1		4
sonstige ohne Partner	65	1	1	16	7			10
Altersgruppe								
16 bis 24 Jahre	71			20	7		0	2
25 bis 34 Jahre	78	0	1	9	7			5
35 bis 44 Jahre	64	1		16	11	1		8
45 bis 54 Jahre	66	1		19	9		1	5
55 bis 64 Jahre	77	1	1	11	6	0		4
65 bis 74 Jahre	77	1	1	14	2	0		6
75 Jahre und älter	59		1	18	2	2		19
Stellung im Erwerbsleben								
Erwerbstätige	71	0	0	15	8		0	5
Schüler, Auszubildende, Studenten	73			17	8			2
Arbeitslose/-suchende	66	2	1	15	8	1		8
Nichterwerbspersonen	73	1	1	13	4	1		7
Haushaltsnettoeinkommen								
bis 700 €	72	1		15	8			4
bis 900 €	55	2		22	11	3		7
bis 1100 €	77			12	3	2		7
bis 1250 €	71	3		18	4			4
bis 1500 €	70	1	1	12	6	1		8
bis 1750 €	72		1	11	8	1		7
bis 2000 €	71		1	12	7	1		8
bis 2500 €	72	1	0	15	6		1	5
über 2500 €	72	0		16	8			5
Haushaltsgröße								
1-Personen-Haushalte	75	0	0	15	3	1		5
2-Personen-Haushalte	75	1	1	12	6	0		6
3-Personen-Haushalte	70	1	0	16	7	0	1	5
4-Personen-Haushalte	62	0		17	13	1	0	6
5-Personen-Haushalte und größere	60			23	16			2
Gebiet								
Ortsamt - Stadtteile								
Alt - 26er Ring, Friedrichstadt	75			6	6			13
Alt - Johannstadt	71	1		12	10			6
Neu - Äußere und Innere Neustadt	70			13	10			6
Neu/Pie - Leipziger Vorstadt, Pieschen	75	1		17	4			2
Pie - Kaditz, Mickten, Trachau	72	1		17	5	1		4
KI - OA Klotzsche und nördl. Ortschaften	68			20	7			5
Lo - OA Loschwitz und Schönfeld-Weißig	67		1	20	4	1	2	5
Bl - Blasewitz, Striesen	72		0	14	6			7
Bl - Tolkewitz, Seidnitz, Gruna	73	1		15	7		1	3
Leu - OA Leuben	67	0	1	21	7			3
Pro - Prohlis, Reick	70	1		15	7			7
Pro - Niedersedlitz, Leubnitz, Strehlen	75	1	2	11	7	1		4
PI - Südvorstadt, Zschertnitz	74	1	1	10	7	1		6
PI - Mockritz, Coschütz, Plauen	72			14	6			9
Co - Cotta, Löbtau, Naußlitz, Dölzschen	79			13	6	1		1
Co - Gorbitz	68		1	11	12	2		7
Co - Briesnitz und westl. Ortschaften	69	1		18	6	1		6

Frage 55/XXXI	Gründe für die seltene Nutzung: Seniorenbegegnungsstätten							
	kein Interes- se daran	die Preise sind zu hoch	nicht behin- derten- gerecht	Angebot spricht mich nicht an	ich habe keine Zeit	Verk.- anbin- dung ist schlecht	Öff- nungs- ungüns- tig	andere Gründe
Angaben in Prozent								
insgesamt	74	0	0	15	4	0	0	6
Frauen	70	1	0	15	5	1	0	8
Männer	78	0	0	14	2	0	0	4
Lebensweise								
mit Partner	74	0	0	15	4	0	0	6
ledig ohne Partner	76			15	3	0	1	4
sonstige ohne Partner	65	1	1	15	5	1	1	12
Altersgruppe								
16 bis 24 Jahre	77			19	1			3
25 bis 34 Jahre	82	0		11	3			4
35 bis 44 Jahre	73	0		15	3	0		8
45 bis 54 Jahre	71	1		18	4			7
55 bis 64 Jahre	74	1	0	14	5	1		5
65 bis 74 Jahre	74	0	1	13	4	1	0	6
75 Jahre und älter	47	1	3	15	6	4	4	22
Stellung im Erwerbsleben								
Erwerbstätige	75			15	4		0	6
Schüler, Auszubildende, Studenten	80	1		14	3			2
Arbeitslose/-suchende	70	2		16	2	1		10
Nichterwerbspersonen	70	1	1	15	4	1	1	6
Haushaltsnettoeinkommen								
bis 700 €	75	1	1	11	5			6
bis 900 €	59			29	4	3	3	2
bis 1100 €	77			12	2	2	2	5
bis 1250 €	75	1		20	2			2
bis 1500 €	70	1	1	17	2		1	9
bis 1750 €	72		1	16	6			4
bis 2000 €	74			12	3	0	1	9
bis 2500 €	75	0	0	16	3	1		5
über 2500 €	76			16	3		0	5
Haushaltsgröße								
1-Personen-Haushalte	76			14	3	1	1	5
2-Personen-Haushalte	74	1	1	14	4	0	0	6
3-Personen-Haushalte	75		0	16	3			6
4-Personen-Haushalte	74	0		16	3	0		5
5-Personen-Haushalte und größere	68			23	4			5
Gebiet								
Ortsamt - Stadtteile								
Alt - 26er Ring, Friedrichstadt	78			6	7			10
Alt - Johannstadt	70	2		13	7		1	8
Neu - Äußere und Innere Neustadt	75			15	2			8
Neu/Pie - Leipziger Vorstadt, Pieschen	74			17	1		1	6
Pie - Kaditz, Mickten, Trachau	77		1	17	1	1		3
KI - OA Klotzsche und nördl. Ortschaften	70			15	7			7
Lo - OA Loschwitz und Schönfeld-Weißig	71		1	16	5	3		5
Bl - Blasewitz, Striesen	75		1	17	2			6
Bl - Tolkewitz, Seidnitz, Gruna	78	2	1	14	1	1	1	4
Leu - OA Leuben	72		1	18	4	1		5
Pro - Prohlis, Reick	73			19	1		3	4
Pro - Niedersedlitz, Leubnitz, Strehlen	79			11	5	1		5
PI - Südvorstadt, Zschertnitz	70	2	1	14	6			7
PI - Mockritz, Coschütz, Plauen	75			15	1			9
Co - Cotta, Löbtau, Naußlitz, Dölzschen	82			14	1		1	2
Co - Gorbitz	56	1		22	10			11
Co - Briesnitz und westl. Ortschaften	83			11	4			3

Frage 55/XXXII	Gründe für die seltene Nutzung: Behindertenbegegnungsstätten						
	kein Interes- se daran	die Preise sind zu hoch	nicht behin- derten- gerecht	Angebot spricht mich nicht an	ich habe keine Zeit	Verk.- anbin- dung ist schlecht	andere Gründe
Angaben in Prozent							
insgesamt	75	0	0	14	4	0	6
Frauen	72	0		14	5	0	8
Männer	78	0	0	14	3	0	4
Lebensweise							
mit Partner	75	0	0	15	4	0	6
ledig ohne Partner	77			14	4	1	5
sonstige ohne Partner	69	1		15	4	1	11
Altersgruppe							
16 bis 24 Jahre	73			18	7		2
25 bis 34 Jahre	81	0		12	3		4
35 bis 44 Jahre	72			16	4	1	7
45 bis 54 Jahre	70	1		18	4		7
55 bis 64 Jahre	78	1		11	4	0	5
65 bis 74 Jahre	78	0	0	12	2		8
75 Jahre und älter	58		1	16	2	5	19
Stellung im Erwerbsleben							
Erwerbstätige	75			15	4		6
Schüler, Auszubildende, Studenten	75	1		14	7		2
Arbeitslose/-suchende	73	2		15	2	1	7
Nichterwerbspersonen	74	0	0	14	3	1	7
Haushaltsnettoeinkommen							
bis 700 €	74	1		11	7	1	5
bis 900 €	64			24	3	3	7
bis 1100 €	82			8	4	2	5
bis 1250 €	76			19			5
bis 1500 €	73	1	1	14	3		9
bis 1750 €	70		1	16	6	1	6
bis 2000 €	77			11	3	1	9
bis 2500 €	77	0		16	2		5
über 2500 €	75			16	4		5
Haushaltsgröße							
1-Personen-Haushalte	78			13	2	1	5
2-Personen-Haushalte	76	1	0	13	3	0	7
3-Personen-Haushalte	72			16	6		5
4-Personen-Haushalte	71	0		18	6	0	5
5-Personen-Haushalte und größere	70			24	5		1
Gebiet							
Ortsamt - Stadtteile							
Alt - 26er Ring, Friedrichstadt	80			9	2		9
Alt - Johannstadt	73	2		14	4		7
Neu - Äußere und Innere Neustadt	74			16	4		7
Neu/Pie - Leipziger Vorstadt, Pieschen	80			13	2		4
Pie - Kaditz, Mickten, Trachau	77			13	6	1	4
KI - OA Klotzsche und nördl. Ortschaften	68			18	7		7
Lo - OA Loschwitz und Schönfeld-Weißig	69		1	17	6	1	6
Bl - Blasewitz, Striesen	76			16	1	1	7
Bl - Tolkewitz, Seidnitz, Gruna	76	2		14	3		5
Leu - OA Leuben	74			18	3	1	5
Pro - Prohlis, Reick	74	1		20			5
Pro - Niedersedlitz, Leubnitz, Strehlen	83			9	3	1	3
PI - Südvorstadt, Zschertnitz	74	1	1	12	5		7
PI - Mockritz, Coschütz, Plauen	74			12	4	1	9
Co - Cotta, Löbtau, Naußlitz, Dölzschen	76			15	3		6
Co - Gorbitz	65			13	12		11
Co - Briesnitz und westl. Ortschaften	77			15	5		3

Frage 55/XXXIII	Gründe für die seltene Nutzung: Bibliotheken							
	kein Interes- se daran	die Preise sind zu hoch	nicht behin- derten- gerecht	Angebot spricht mich nicht an	ich habe keine Zeit	Verk.- anbin- dung ist schlecht	Öff- nungs- ungüns- tig	andere Gründe
Angaben in Prozent								
insgesamt	52	6	0	6	26	2	3	6
Frauen	50	5	0	7	25	2	4	8
Männer	54	6	0	6	28	1	1	3
Lebensweise								
mit Partner	52	6	0	5	28	1	3	4
ledig ohne Partner	45	6		9	27	3	4	6
sonstige ohne Partner	59	4		8	15	2		12
Altersgruppe								
16 bis 24 Jahre	41	8		11	29		10	2
25 bis 34 Jahre	43	4		6	38	1	6	3
35 bis 44 Jahre	46	4		11	30	4	1	4
45 bis 54 Jahre	47	6	0	4	32	1	4	6
55 bis 64 Jahre	62	3	0	5	24	0	0	4
65 bis 74 Jahre	69	9	0	2	9	2	1	7
75 Jahre und älter	46	2	1	14	11	6		20
Stellung im Erwerbsleben								
Erwerbstätige	47	5	0	7	34	1	3	3
Schüler, Auszubildende, Studenten	32	14		8	30		10	5
Arbeitslose/-suchende	51	4		4	26	2	3	9
Nichterwerbspersonen	63	5	1	6	14	3	0	9
Haushaltsnettoeinkommen								
bis 700 €	46	8		2	30	2	6	6
bis 900 €	40	6		22	15	4	2	11
bis 1100 €	71	4		1	15		2	7
bis 1250 €	59	7		7	21			4
bis 1500 €	52	8	1	8	23		3	5
bis 1750 €	49	7	1	7	28	3	1	5
bis 2000 €	55	5		4	20	3	3	10
bis 2500 €	53	3	0	5	31	2	2	3
über 2500 €	45	4	0	9	36	1	2	3
Haushaltsgröße								
1-Personen-Haushalte	55	4		7	21	3	2	9
2-Personen-Haushalte	54	5	0	6	23	2	3	6
3-Personen-Haushalte	52	8	0	4	31	0	2	2
4-Personen-Haushalte	42	5		10	34	2	3	4
5-Personen-Haushalte und größere	21	20		10	49			
Gebiet								
Ortsamt - Stadtteile								
Alt - 26er Ring, Friedrichstadt	50	6		10	22			12
Alt - Johannstadt	50	7		7	31		2	4
Neu - Äußere und Innere Neustadt	46	5		12	23	4	4	6
Neu/Pie - Leipziger Vorstadt, Pieschen	57	4		3	31	2		2
Pie - Kaditz, Mickten, Trachau	57	12		12	9	4	1	4
KI - OA Klotzsche und nördl. Ortschaften	50	4		5	37	1	1	2
Lo - OA Loschwitz und Schönfeld-Weißig	48	7	1	6	31	1	4	2
Bl - Blasewitz, Striesen	44	5	1	3	31	3	6	6
Bl - Tolkewitz, Seidnitz, Gruna	54	6		5	26		2	6
Leu - OA Leuben	53	5		7	26		1	8
Pro - Prohlis, Reick	50	5		12	24		3	7
Pro - Niedersedlitz, Leubnitz, Strehlen	50	4		7	28	3	3	5
PI - Südvorstadt, Zschertnitz	49	7	3	11	22			8
PI - Mockritz, Coschütz, Plauen	49	4		5	22	4	9	7
Co - Cotta, Löbtau, Naußlitz, Dölzschen	58	6		3	25		4	4
Co - Gorbitz	51	3			28	2		16
Co - Briesnitz und westl. Ortschaften	60	6		8	18	4	5	

Frage 55/XXXIV	Gründe für die seltene Nutzung: Weiterbildungseinrichtungen (z. B. Volkshochschule)							
	kein Interes- se daran	die Preise sind zu hoch	nicht behin- derten- gerecht	Angebot spricht mich nicht an	ich habe keine Zeit	Verk.- anbin- dung ist schlecht	Öff- nungs- ungüns- tig	andere Gründe
Angaben in Prozent								
insgesamt	44	7	0	9	34	1	1	5
Frauen	39	9		8	36	1	1	7
Männer	49	6	1	9	32	0	0	3
Lebensweise								
mit Partner	44	6	0	8	35	1	1	4
ledig ohne Partner	42	9	0	10	34	1	0	4
sonstige ohne Partner	48	9		9	22	1		11
Altersgruppe								
16 bis 24 Jahre	36	10		8	43		2	1
25 bis 34 Jahre	37	8	0	10	42	0	0	2
35 bis 44 Jahre	33	6		9	44	2	1	5
45 bis 54 Jahre	38	8		7	45	0	1	1
55 bis 64 Jahre	53	6		7	27	1		6
65 bis 74 Jahre	66	7	0	7	12	1	0	7
75 Jahre und älter	55	3	1	12	2	3	1	23
Stellung im Erwerbsleben								
Erwerbstätige	37	4		8	47	1	1	3
Schüler, Auszubildende, Studenten	39	11	1	8	38		2	1
Arbeitslose/-suchende	43	19		12	14	2	2	10
Nichterwerbspersonen	58	9	1	9	14	2	0	8
Haushaltsnettoeinkommen								
bis 700 €	36	17	2	11	28	1		5
bis 900 €	33	17		10	24	7		9
bis 1100 €	54	13		9	18		2	5
bis 1250 €	47	6		9	33			5
bis 1500 €	46	12	1	11	24	1	1	4
bis 1750 €	46	5	1	12	33		1	3
bis 2000 €	51	5		6	29	1	1	7
bis 2500 €	46	9		9	29	0	1	6
über 2500 €	34	3		8	50	1	1	4
Haushaltsgröße								
1-Personen-Haushalte	51	9	0	9	24	1		6
2-Personen-Haushalte	47	7	0	8	31	1	1	6
3-Personen-Haushalte	42	6		8	40	0	2	2
4-Personen-Haushalte	31	6		8	49	1		5
5-Personen-Haushalte und größere	28	11		19	42			
Gebiet								
Ortsamt - Stadtteile								
Alt - 26er Ring, Friedrichstadt	48	11	2	3	30			7
Alt - Johannstadt	46	10		12	28	1		3
Neu - Äußere und Innere Neustadt	35	4		12	42			7
Neu/Pie - Leipziger Vorstadt, Pieschen	47	8		6	37			2
Pie - Kaditz, Mickten, Trachau	50	4		12	30	1	1	3
KI - OA Klotzsche und nördl. Ortschaften	43	6		6	40	1	2	3
Lo - OA Loschwitz und Schönfeld-Weißig	40	9	1	7	39	2		2
BI - Blasewitz, Striesen	40	7		7	38			7
BI - Tolkewitz, Seidnitz, Gruna	42	8		14	31		1	5
Leu - OA Leuben	40	9		13	30		3	5
Pro - Prohlis, Reick	40	9		9	36		1	5
Pro - Niedersedlitz, Leubnitz, Strehlen	41	4		7	38	2	2	6
PI - Südvorstadt, Zschertnitz	48	4	1	8	28	3		9
PI - Mockritz, Coschütz, Plauen	49	4	2	10	24	4	1	7
Co - Cotta, Löbtau, Naußlitz, Dölzschen	42	10		9	37			1
Co - Gorbitz	53	7		5	25			10
Co - Briesnitz und westl. Ortschaften	46	8		7	33	4	1	1

Frage 55/XXXV	Gründe für die seltene Nutzung: Messen im Ostragehege							
	kein Interes- se daran	die Preise sind zu hoch	nicht behin- derten- gerecht	Angebot spricht mich nicht an	ich habe keine Zeit	Verk.- anbin- dung ist schlecht	Öff- nungs- ungüns- tig	andere Gründe
Angaben in Prozent								
insgesamt	25	31	0	17	16	5	0	6
Frauen	22	37	0	15	12	7	0	7
Männer	28	26	1	18	19	4	0	5
Lebensweise								
mit Partner	26	34	1	16	14	5	0	5
ledig ohne Partner	24	23		21	21	6	0	5
sonstige ohne Partner	27	34	1	9	10	6		13
Altersgruppe								
16 bis 24 Jahre	26	23		22	20	5		2
25 bis 34 Jahre	27	24		22	21	1		5
35 bis 44 Jahre	23	32		20	17	4	0	4
45 bis 54 Jahre	21	38		14	18	5	1	4
55 bis 64 Jahre	25	38	0	11	15	5	1	5
65 bis 74 Jahre	29	42	2	8	3	9		6
75 Jahre und älter	18	21	2	14	2	17		26
Stellung im Erwerbsleben								
Erwerbstätige	25	29	0	19	20	3	0	3
Schüler, Auszubildende, Studenten	25	21		24	24	5		2
Arbeitslose/-suchende	25	42		12	4	4	3	11
Nichterwerbspersonen	25	36	1	10	8	10		9
Haushaltsnettoeinkommen								
bis 700 €	25	29		16	16	5	1	8
bis 900 €	8	47		11	6	14		15
bis 1100 €	31	36		6	15	4	2	7
bis 1250 €	29	29		14	15	2		11
bis 1500 €	29	32	3	12	14	6		4
bis 1750 €	19	30	1	12	24	8		6
bis 2000 €	27	38	1	13	9	7		5
bis 2500 €	26	41	0	17	11	3		2
über 2500 €	25	22	0	21	21	5	0	4
Haushaltsgröße								
1-Personen-Haushalte	25	28	0	15	16	7	1	8
2-Personen-Haushalte	24	35	1	14	14	6		7
3-Personen-Haushalte	33	29		15	17	2	0	4
4-Personen-Haushalte	16	31		24	18	8	0	2
5-Personen-Haushalte und größere	26	19		28	20	5		2
Gebiet								
Ortsamt - Stadtteile								
Alt - 26er Ring, Friedrichstadt	21	41		17	13	2		6
Alt - Johannstadt	29	31	2	14	15	4		5
Neu - Äußere und Innere Neustadt	35	15		25	10	7		7
Neu/Pie - Leipziger Vorstadt, Pieschen	19	34		21	14	4	2	7
Pie - Kaditz, Mickten, Trachau	20	35	1	18	12	10		4
KI - OA Klotzsche und nördl. Ortschaften	17	41		10	25	2		5
Lo - OA Loschwitz und Schönfeld-Weißig	27	32	1	13	18	7		3
BI - Blasewitz, Striesen	32	27		19	11	5		6
BI - Tolkewitz, Seidnitz, Gruna	22	36		19	11	6		5
Leu - OA Leuben	23	34		14	18	9		2
Pro - Prohlis, Reick	25	30		13	12	12		9
Pro - Niedersedlitz, Leubnitz, Strehlen	27	20	1	12	25	6	1	9
PI - Südvorstadt, Zschertnitz	25	29	1	19	14	2		9
PI - Mockritz, Coschütz, Plauen	34	18		23	14	7		4
Co - Cotta, Löbtau, Naußlitz, Dölzschen	30	41	1	14	12	1	1	
Co - Gorbitz	26	35	3	12	15			9
Co - Briesnitz und westl. Ortschaften	14	34		16	27	3		6

Frage 55/XXXVI	sonstige Gründe für die Nichtnutzung						
	Alter/ Gesund- heit	Angebot schon zu oft genutzt	Anrecht/ Erlaubnis fehlt	Zustand der Einrich- tung	Bequem- lichkeit	keine Eintritts- karten	Angebot zu schlecht/ fehlend
Angaben in Prozent							
insgesamt	39	3	9	6	5	21	16
Frauen	44	2	5	2	5	20	21
Männer	22	6	12	18	7	28	7
Lebensweise							
mit Partner	25	5	11	10	8	28	13
ledig ohne Partner	23		23			36	19
sonstige ohne Partner	77						23
Altersgruppe							
16 bis 24 Jahre	55					24	21
25 bis 34 Jahre	20					49	31
35 bis 44 Jahre				21		46	33
45 bis 54 Jahre	14				17	54	14
55 bis 64 Jahre			17	30	18	35	
65 bis 74 Jahre	42	11			10		37
75 Jahre und älter	57	8	14	8		14	
Stellung im Erwerbsleben							
Erwerbstätige	22		12	10	5	41	9
Schüler, Auszubildende, Studenten	28		28				44
Arbeitslose/-suchende	23				30	24	23
Nichterwerbspersonen	49	8	7	7	4	11	14
Haushaltsnettoeinkommen							
bis 700 €	26					74	
bis 900 €	100						
bis 1100 €	29						71
bis 1250 €	100						
bis 1500 €	53	25				22	
bis 1750 €	70			15	15		
bis 2000 €	47				12	29	12
bis 2500 €	17	17	15		19	18	15
über 2500 €			69	31			
Haushaltsgröße							
1-Personen-Haushalte	54					18	28
2-Personen-Haushalte	29	7	16	9	10	26	3
3-Personen-Haushalte	26			17		43	14
4-Personen-Haushalte	45						55
5-Personen-Haushalte und größere							
Gebiet							
Ortsamt - Stadtteile	49				52		
Alt - 26er Ring, Friedrichstadt	49		16	16		18	
Alt - Johannstadt							100
Neu - Äußere und Innere Neustadt							100
Neu/Pie - Leipziger Vorstadt, Pieschen	74				26		
Pie - Kaditz, Mickten, Trachau	37		22			20	20
KI - OA Klotzsche und nördl. Ortschaften	43		14			43	
Lo - OA Loschwitz und Schönfeld-Weißig	16		30	18		23	14
BI - Blasewitz, Striesen	100						
BI - Tolkewitz, Seidnitz, Gruna	46	36		18			
Leu - OA Leuben	70					30	
Pro - Prohlis, Reick					100		
Pro - Niedersedlitz, Leubnitz, Strehlen	40					29	30
PI - Südvorstadt, Zschertnitz	20					43	37
PI - Mockritz, Coschütz, Plauen						100	
Co - Cotta, Löbtau, Naußlitz, Dölzschen	100						
Co - Gorbitz	35	45		7	7		
Co - Briesnitz und westl. Ortschaften	24	44		14	17		

Frage 56/I	Nutzung von Einrichtungen im Umland: Landesbühnen in Radebeul und Felsenbühne Rathen				
	1 mal bis mehrmals wöchentlich	1-3 mal wöchentlich	mehrmals im Jahr	seltener	nie
Angaben in Prozent					
insgesamt	0	0	6	45	48
Frauen	0	0	6	45	49
Männer	0	0	6	46	48
Lebensweise					
mit Partner	0	0	6	47	46
ledig ohne Partner	0	0	6	44	50
sonstige ohne Partner	0	0	5	36	59
Altersgruppe					
16 bis 24 Jahre	1	1	8	41	50
25 bis 34 Jahre	1	0	8	51	40
35 bis 44 Jahre			7	51	42
45 bis 54 Jahre	0		7	51	42
55 bis 64 Jahre	0	0	5	46	49
65 bis 74 Jahre			4	39	57
75 Jahre und älter		1	2	25	72
Stellung im Erwerbsleben					
Erwerbstätige	0	0	8	53	39
Schüler, Auszubildende, Studenten	0	0	7	43	49
Arbeitslose/-suchende	1		5	40	53
Nichterwerbspersonen	0	0	4	37	58
Haushaltsnettoeinkommen					
bis 700 €	1		8	35	56
bis 900 €			4	36	59
bis 1100 €			4	40	56
bis 1250 €		1	9	40	50
bis 1500 €			6	41	54
bis 1750 €		0	3	43	53
bis 2000 €	0		7	47	46
bis 2500 €	0	0	5	48	46
über 2500 €			7	55	38
Haushaltsgröße					
1-Personen-Haushalte	0	0	7	39	53
2-Personen-Haushalte	0	0	6	45	49
3-Personen-Haushalte		0	6	47	47
4-Personen-Haushalte	1		7	51	41
5-Personen-Haushalte und größere			6	55	39
Gebiet					
Ortsamt - Stadtteile					
Alt - 26er Ring, Friedrichstadt			4	34	62
Alt - Johannstadt			7	37	55
Neu - Äußere und Innere Neustadt		1	9	44	46
Neu/Pie - Leipziger Vorstadt, Pieschen	1	1	8	45	45
Pie - Kaditz, Mickten, Trachau			6	53	40
KI - OA Klotzsche und nördl. Ortschaften	1		9	49	41
Lo - OA Loschwitz und Schönfeld-Weißig			7	54	39
Bl - Blasewitz, Striesen	1		7	44	49
Bl - Tolkewitz, Seidnitz, Gruna		0	5	48	47
Leu - OA Leuben			4	43	53
Pro - Prohlis, Reick	1		4	50	45
Pro - Niedersedlitz, Leubnitz, Strehlen	1		3	42	54
PI - Südvorstadt, Zschertnitz		1	6	37	56
PI - Mockritz, Coschütz, Plauen			5	50	45
Co - Cotta, Löbtau, Naußlitz, Dölzschen	1		4	47	48
Co - Gorbitz	1		4	38	57
Co - Briesnitz und westl. Ortschaften			10	49	41

Frage 56/II	Nutzung von Einrichtungen im Umland: Museen				
	1 mal bis mehrmals wöchentlich	1-3 mal wöchentlich	mehrmals im Jahr	seltener	nie
Angaben in Prozent					
insgesamt	0	1	27	46	25
Frauen	1	1	29	44	25
Männer	0	2	25	49	24
Lebensweise					
mit Partner	0	1	28	48	23
ledig ohne Partner	0	2	26	45	27
sonstige ohne Partner	1	1	25	40	33
Altersgruppe					
16 bis 24 Jahre		2	24	44	31
25 bis 34 Jahre	1	0	29	48	22
35 bis 44 Jahre		1	31	47	21
45 bis 54 Jahre	1	1	29	51	17
55 bis 64 Jahre	0	2	33	45	20
65 bis 74 Jahre	1	2	24	45	29
75 Jahre und älter	1		15	41	44
Stellung im Erwerbsleben					
Erwerbstätige	0	1	30	49	20
Schüler, Auszubildende, Studenten		2	32	43	23
Arbeitslose/-suchende	1	1	24	45	28
Nichterwerbspersonen	1	1	24	44	30
Haushaltsnettoeinkommen					
bis 700 €	1	3	27	37	31
bis 900 €			15	44	41
bis 1100 €		1	25	45	28
bis 1250 €		1	30	41	28
bis 1500 €	1	2	30	39	28
bis 1750 €		2	25	51	22
bis 2000 €	1	1	22	54	22
bis 2500 €	0	1	30	48	21
über 2500 €		0	32	51	17
Haushaltsgröße					
1-Personen-Haushalte	1	2	26	40	31
2-Personen-Haushalte	0	1	28	47	24
3-Personen-Haushalte		1	27	50	22
4-Personen-Haushalte	0	0	28	52	20
5-Personen-Haushalte und größere		1	27	49	23
Gebiet					
Ortsamt - Stadtteile					
Alt - 26er Ring, Friedrichstadt		1	25	41	32
Alt - Johannstadt		1	29	46	24
Neu - Äußere und Innere Neustadt	1	3	33	41	23
Neu/Pie - Leipziger Vorstadt, Pieschen	1	2	27	51	19
Pie - Kaditz, Mickten, Trachau			22	54	24
KI - OA Klotzsche und nördl. Ortschaften	1	0	25	56	17
Lo - OA Loschwitz und Schönfeld-Weißig			34	43	24
Bl - Blasewitz, Striesen	1	1	29	44	25
Bl - Tolkewitz, Seidnitz, Gruna		0	29	46	25
Leu - OA Leuben	0	1	31	42	26
Pro - Prohlis, Reick	1	2	22	55	21
Pro - Niedersedlitz, Leubnitz, Strehlen			23	51	26
PI - Südvorstadt, Zschertnitz		1	26	46	27
PI - Mockritz, Coschütz, Plauen	1	2	25	50	22
Co - Cotta, Löbtau, Naußlitz, Dölzschen	2	1	29	38	30
Co - Gorbitz	1	3	16	46	34
Co - Briesnitz und westl. Ortschaften		2	32	40	26

Frage 56/III	Nutzung von Einrichtungen im Umland: Großdisotheken				
	1 mal bis mehrmals wöchentlich	1-3 mal wöchentlich	mehrmals im Jahr	seltener	nie
Angaben in Prozent					
insgesamt	1	1	4	10	83
Frauen	1	1	4	10	85
Männer	1	2	3	10	84
Lebensweise					
mit Partner	0	1	3	10	87
ledig ohne Partner	2	5	11	14	69
sonstige ohne Partner	0	1	2	6	91
Altersgruppe					
16 bis 24 Jahre	3	6	17	23	50
25 bis 34 Jahre	1	1	8	22	67
35 bis 44 Jahre		0	3	14	83
45 bis 54 Jahre		1	1	6	92
55 bis 64 Jahre		0		3	97
65 bis 74 Jahre				1	99
75 Jahre und älter				1	99
Stellung im Erwerbsleben					
Erwerbstätige	0	1	4	14	81
Schüler, Auszubildende, Studenten	3	5	14	20	58
Arbeitslose/-suchende	2	2	5	4	88
Nichterwerbspersonen	0	0	1	3	95
Haushaltsnettoeinkommen					
bis 700 €	1	4	8	14	73
bis 900 €		2	3	16	79
bis 1100 €	1	2	5	7	85
bis 1250 €		1	6	11	83
bis 1500 €	1	3	6	8	82
bis 1750 €		1	5	8	87
bis 2000 €	0	0	4	8	87
bis 2500 €	1		2	9	89
über 2500 €		1	3	10	87
Haushaltsgröße					
1-Personen-Haushalte	1	1	4	8	86
2-Personen-Haushalte	0	1	3	9	86
3-Personen-Haushalte	0	1	7	13	79
4-Personen-Haushalte	0	2	4	13	80
5-Personen-Haushalte und größere	2		7	16	75
Gebiet					
Ortsamt - Stadtteile					
Alt - 26er Ring, Friedrichstadt	1	2	4	8	86
Alt - Johannstadt	1	3	1	7	89
Neu - Äußere und Innere Neustadt	0	2	5	12	80
Neu/Pie - Leipziger Vorstadt, Pieschen	2		8	12	79
Pie - Kaditz, Mickten, Trachau	1	2	3	13	81
KI - OA Klotzsche und nördl. Ortschaften	1	1	4	12	82
Lo - OA Loschwitz und Schönhofeld-Weißig	2		7	8	84
Bl - Blasewitz, Striesen	1	1	2	9	87
Bl - Tolkewitz, Seidnitz, Gruna	1	3	3	7	86
Leu - OA Leuben		1	4	8	87
Pro - Prohlis, Reick	1	2	4	7	86
Pro - Niedersedlitz, Leubnitz, Strehlen		2	4	11	83
PI - Südvorstadt, Zschertnitz		1	3	13	84
PI - Mockritz, Coschütz, Plauen		1	8	13	78
Co - Cotta, Löbtau, Naußlitz, Dölzschen	1	2	6	19	72
Co - Gorbitz		2	4	6	87
Co - Briesnitz und westl. Ortschaften			6	9	84

Frage 56/IV	Nutzung von Einrichtungen im Umland: Freizeitbäder				
	1 mal bis mehrmals wöchentlich	1-3 mal wöchentlich	mehrmals im Jahr	seltener	nie
Angaben in Prozent					
insgesamt	2	5	32	30	31
Frauen	2	5	32	30	31
Männer	3	5	31	31	30
Lebensweise					
mit Partner	2	5	33	32	28
ledig ohne Partner	3	6	31	30	30
sonstige ohne Partner	2	3	28	21	46
Altersgruppe					
16 bis 24 Jahre	2	7	39	34	18
25 bis 34 Jahre	2	6	37	33	21
35 bis 44 Jahre	2	6	45	26	21
45 bis 54 Jahre	3	4	33	37	23
55 bis 64 Jahre	2	5	31	30	31
65 bis 74 Jahre	3	5	19	25	47
75 Jahre und älter	2	2	13	21	62
Stellung im Erwerbsleben					
Erwerbstätige	2	5	38	32	22
Schüler, Auszubildende, Studenten	3	5	34	40	18
Arbeitslose/-suchende	3	7	32	33	25
Nichterwerbspersonen	3	5	22	24	46
Haushaltsnettoeinkommen					
bis 700 €	3	3	25	33	36
bis 900 €	1	8	21	20	50
bis 1100 €	2	5	30	26	37
bis 1250 €	2	8	32	25	33
bis 1500 €	2	6	31	30	31
bis 1750 €	2	4	31	25	37
bis 2000 €	4	4	30	27	34
bis 2500 €	3	5	33	35	25
über 2500 €	1	5	36	34	24
Haushaltsgröße					
1-Personen-Haushalte	3	4	24	25	45
2-Personen-Haushalte	3	5	29	32	31
3-Personen-Haushalte	2	6	37	33	22
4-Personen-Haushalte	2	6	42	32	18
5-Personen-Haushalte und größere		6	43	34	17
Gebiet					
Ortsamt - Stadtteile					
Alt - 26er Ring, Friedrichstadt	1	5	28	23	44
Alt - Johannstadt	3	4	29	28	35
Neu - Äußere und Innere Neustadt	3	3	29	31	33
Neu/Pie - Leipziger Vorstadt, Pieschen	3	7	36	27	28
Pie - Kaditz, Mickten, Trachau	4	6	36	29	25
KI - OA Klotzsche und nördl. Ortschaften	1	4	32	39	24
Lo - OA Loschwitz und Schönfeld-Weißig	2	4	39	29	25
Bl - Blasewitz, Striesen	3	4	31	26	36
Bl - Tolkewitz, Seidnitz, Gruna	2	6	29	32	31
Leu - OA Leuben	2	4	34	33	27
Pro - Prohlis, Reick	3	5	32	28	33
Pro - Niedersedlitz, Leubnitz, Strehlen	1	7	26	35	31
PI - Südvorstadt, Zschertnitz	1	5	33	26	34
PI - Mockritz, Coschütz, Plauen	4	6	30	29	31
Co - Cotta, Löbtau, Naußlitz, Dölzschen	3	6	29	34	29
Co - Gorbitz	1	3	33	31	32
Co - Briesnitz und westl. Ortschaften	4	7	32	31	26

Frage 57/I	Gesundheitszustand			Wohlbefinden		
		einiger- maßen zufrieden- stellend			einiger- maßen zufrieden- stellend	
Angaben in Prozent	gut		schlecht	gut		schlecht
insgesamt	54	39	7	55	41	4
Frauen	51	41	8	53	42	5
Männer	57	37	6	58	38	4
Lebensweise						
mit Partner	54	40	6	57	40	3
ledig ohne Partner	67	28	5	59	35	6
sonstige ohne Partner	36	53	10	42	52	6
Altersgruppe						
16 bis 24 Jahre	78	19	3	68	26	6
25 bis 34 Jahre	86	13	1	78	20	2
35 bis 44 Jahre	72	25	2	67	29	3
45 bis 54 Jahre	57	36	7	56	38	6
55 bis 64 Jahre	34	57	9	46	50	4
65 bis 74 Jahre	30	61	9	41	55	4
75 Jahre und älter	12	68	19	24	69	7
Stellung im Erwerbsleben						
Erwerbstätige	70	27	3	69	29	2
Schüler, Auszubildende, Studenten	79	19	2	71	24	4
Arbeitslose/-suchende	45	44	12	35	50	15
Nichterwerbspersonen	29	59	12	38	57	5
Haushaltsnettoeinkommen						
bis 700 €	56	32	13	50	37	13
bis 900 €	40	40	20	35	50	16
bis 1100 €	52	43	5	51	47	2
bis 1250 €	35	57	8	41	54	5
bis 1500 €	54	39	8	53	43	4
bis 1750 €	42	50	8	47	51	2
bis 2000 €	48	43	8	49	47	4
bis 2500 €	50	46	4	56	40	3
über 2500 €	70	27	3	73	25	2
Haushaltsgröße						
1-Personen-Haushalte	47	42	10	46	47	7
2-Personen-Haushalte	47	46	7	52	44	3
3-Personen-Haushalte	67	29	5	65	31	3
4-Personen-Haushalte	74	24	2	67	29	4
5-Personen-Haushalte und größere	77	18	5	70	27	3
Gebiet						
Ortsamt - Stadtteile						
Alt - 26er Ring, Friedrichstadt	42	47	10	48	45	6
Alt - Johannstadt	44	45	11	46	47	7
Neu - Äußere und Innere Neustadt	68	30	2	60	36	4
Neu/Pie - Leipziger Vorstadt, Pieschen	64	32	4	63	33	4
Pie - Kaditz, Mickten, Trachau	63	29	8	60	36	4
KI - OA Klotzsche und nördl. Ortschaften	60	39	2	61	36	3
Lo - OA Loschwitz und Schönfeld-Weißig	63	32	6	65	33	2
Bl - Blasewitz, Striesen	58	38	5	59	38	4
Bl - Tolkewitz, Seidnitz, Gruna	47	43	11	47	47	6
Leu - OA Leuben	47	46	7	50	47	3
Pro - Prohlis, Reick	41	48	11	42	45	12
Pro - Niedersedlitz, Leubnitz, Strehlen	51	44	5	57	41	2
PI - Südvorstadt, Zschertnitz	43	48	9	51	46	3
PI - Mockritz, Coschütz, Plauen	57	38	5	58	38	4
Co - Cotta, Löbtau, Naußlitz, Dölzschen	58	35	7	57	40	3
Co - Gorbitz	51	40	9	46	47	7
Co - Briesnitz und westl. Ortschaften	65	30	5	61	34	5

Frage 57/II	Wohnsituation			Arbeitssituation		
		einiger- maßen zufrieden- stellend			einiger- maßen zufrieden- stellend	
Angaben in Prozent	gut		schlecht	gut		schlecht
insgesamt	77	21	2	50	31	19
Frauen	77	21	3	51	31	18
Männer	78	20	2	49	32	19
Lebensweise						
mit Partner	80	18	2	51	32	17
ledig ohne Partner	71	26	3	49	28	22
sonstige ohne Partner	71	24	4	50	29	21
Altersgruppe						
16 bis 24 Jahre	80	16	5	54	29	17
25 bis 34 Jahre	74	24	3	58	29	13
35 bis 44 Jahre	77	20	3	52	30	18
45 bis 54 Jahre	75	22	3	46	36	19
55 bis 64 Jahre	77	21	1	43	32	26
65 bis 74 Jahre	82	17	1	54	25	20
75 Jahre und älter	80	18	2	18	67	15
Stellung im Erwerbsleben						
Erwerbstätige	79	19	2	59	33	7
Schüler, Auszubildende, Studenten	78	20	3	48	38	15
Arbeitslose/-suchende	59	36	5	3	7	90
Nichterwerbspersonen	77	21	2	38	30	32
Haushaltsnettoeinkommen						
bis 700 €	58	34	8	26	29	45
bis 900 €	68	29	3	33	33	34
bis 1100 €	77	20	3	40	30	30
bis 1250 €	67	31	3	41	38	20
bis 1500 €	72	23	5	46	28	26
bis 1750 €	75	23	1	48	33	19
bis 2000 €	80	19	2	51	28	21
bis 2500 €	81	18	1	50	34	16
über 2500 €	86	13	1	64	29	7
Haushaltsgröße						
1-Personen-Haushalte	70	27	3	51	25	24
2-Personen-Haushalte	79	19	2	50	32	18
3-Personen-Haushalte	77	21	2	48	34	18
4-Personen-Haushalte	79	20	2	56	29	15
5-Personen-Haushalte und größere	80	15	4	42	42	15
Gebiet						
Ortsamt - Stadtteile						
Alt - 26er Ring, Friedrichstadt	70	28	3	48	28	24
Alt - Johannstadt	75	24	1	45	30	25
Neu - Äußere und Innere Neustadt	75	24	1	52	32	15
Neu/Pie - Leipziger Vorstadt, Pieschen	70	26	4	48	28	24
Pie - Kaditz, Mickten, Trachau	80	18	2	56	21	23
KI - OA Klotzsche und nördl. Ortschaften	87	12	1	53	34	14
Lo - OA Loschwitz und Schönhof-Weißig	88	11	1	55	31	14
Bl - Blasewitz, Striesen	85	13	1	56	31	13
Bl - Tolkewitz, Seidnitz, Gruna	77	20	4	49	28	23
Leu - OA Leuben	79	19	2	46	32	23
Pro - Prohlis, Reick	55	38	8	37	31	32
Pro - Niedersedlitz, Leubnitz, Strehlen	81	18	1	43	46	11
PI - Südvorstadt, Zschertnitz	74	24	2	59	24	17
PI - Mockritz, Coschütz, Plauen	78	18	4	60	23	18
Co - Cotta, Löbtau, Naußlitz, Dölzschen	74	24	2	52	34	14
Co - Gorbitz	59	37	4	40	33	27
Co - Briesnitz und westl. Ortschaften	84	14	2	51	40	10

Frage 58/I	Beeinträchtigung der eigenen Gesundheit						
	Allein- sein	Arbeits- klima	Alkohol	Arbeits- losigkeit	beruf- liche Unsicher- heit	Eintönig- keit im täglichen Leben	motori- sierter Straßen- verkehr
Angaben in Prozent							
insgesamt	15	11	2	10	23	16	15
Frauen	17	11	0	9	20	17	14
Männer	11	10	3	10	25	13	17
Lebensweise							
mit Partner	3	12	1	10	25	14	17
ledig ohne Partner	27	11	3	11	26	16	13
sonstige ohne Partner	47	7	1	9	10	23	12
Altersgruppe							
16 bis 24 Jahre	16	12	2	8	27	21	12
25 bis 34 Jahre	12	13	2	7	33	13	15
35 bis 44 Jahre	9	15	2	13	28	13	13
45 bis 54 Jahre	6	15	1	15	36	11	12
55 bis 64 Jahre	11	12	0	13	18	15	14
65 bis 74 Jahre	14	2	2	2	2	17	25
75 Jahre und älter	31	1		0	1	21	26
Stellung im Erwerbsleben							
Erwerbstätige	10	18	2	3	31	12	12
Schüler, Auszubildende, Studenten	17	12	2	4	29	17	17
Arbeitslose/-suchende	15	2	3	79	28	16	7
Nichterwerbspersonen	19	2	1	5	7	20	21
Haushaltsnettoeinkommen							
bis 700 €	24	8	3	26	23	14	11
bis 900 €	31	9	3	14	20	29	11
bis 1100 €	31	5	1	17	25	12	11
bis 1250 €	37	14		11	12	23	20
bis 1500 €	21	8	3	13	22	15	12
bis 1750 €	13	9	3	11	19	18	22
bis 2000 €	7	9	1	9	21	13	17
bis 2500 €	6	11	1	8	25	18	15
über 2500 €	3	17	2	3	23	11	14
Haushaltsgröße							
1-Personen-Haushalte	45	7	2	9	14	18	13
2-Personen-Haushalte	5	10	1	9	21	15	17
3-Personen-Haushalte	4	14	0	12	32	15	12
4-Personen-Haushalte	6	14	3	8	26	14	15
5-Personen-Haushalte und größere	4	14	1	8	36	13	27
Gebiet							
Ortsamt - Stadtteile							
Alt - 26er Ring, Friedrichstadt	17	8	2	12	12	14	18
Alt - Johannstadt	19	9	2	12	16	14	14
Neu - Äußere und Innere Neustadt	14	11	4	7	27	11	15
Neu/Pie - Leipziger Vorstadt, Pieschen	15	14	1	11	33	15	11
Pie - Kaditz, Mickten, Trachau	16	9	2	14	24	17	16
KI - OA Klotzsche und nördl. Ortschaften	7	6		6	27	17	13
Lo - OA Loschwitz und Schönfeld-Weißig	7	12	1	7	25	12	16
BI - Blasewitz, Striesen	17	12	2	6	18	17	22
BI - Tolkewitz, Seidnitz, Gruna	15	12	0	12	18	16	14
Leu - OA Leuben	15	16	2	11	18	15	14
Pro - Prohlis, Reick	24	11		21	27	14	8
Pro - Niedersedlitz, Leubnitz, Strehlen	13	10	1	7	26	16	13
PI - Südvorstadt, Zschertnitz	17	10	2	4	19	19	21
PI - Mockritz, Coschütz, Plauen	9	9	2	5	29	22	15
Co - Cotta, Löbtau, Naußlitz, Dölzschen	16	12	2	9	20	15	20
Co - Gorbitz	24	7	5	20	26	15	7
Co - Briesnitz und westl. Ortschaften	9	13		6	27	13	19

Frage 58/II	Beeinträchtigung der eigenen Gesundheit						
	fehlende Sport- stätten	finan- zielle Situation	Konflikte in der Familie	Lärm	Luftver- schmut- zung	Schad- stoffe in Lebens- mitteln	Partner- schafts- probleme
Angaben in Prozent							
insgesamt	5	32	9	17	16	15	8
Frauen	5	31	11	14	16	17	7
Männer	6	33	6	19	15	14	8
Lebensweise							
mit Partner	6	29	9	19	16	17	6
ledig ohne Partner	5	40	8	13	15	10	11
sonstige ohne Partner	2	30	10	13	14	14	11
Altersgruppe							
16 bis 24 Jahre	6	44	13	12	16	9	11
25 bis 34 Jahre	7	36	9	14	17	12	10
35 bis 44 Jahre	6	37	11	12	11	13	11
45 bis 54 Jahre	3	34	11	13	11	10	7
55 bis 64 Jahre	7	28	6	19	14	19	5
65 bis 74 Jahre	5	18	5	27	26	28	4
75 Jahre und älter	1	12	5	16	20	27	3
Stellung im Erwerbsleben							
Erwerbstätige	6	29	9	15	13	13	10
Schüler, Auszubildende, Studenten	7	38	13	14	16	10	9
Arbeitslose/-suchende	2	62	9	10	5	8	6
Nichterwerbspersonen	4	25	7	21	21	24	5
Haushaltsnettoeinkommen							
bis 700 €		60	9	14	13	9	8
bis 900 €	6	53	8	13	17	8	8
bis 1100 €	1	47	4	11	18	14	8
bis 1250 €	6	40	7	14	14	11	5
bis 1500 €	4	38	10	14	17	17	13
bis 1750 €	4	30	5	22	17	20	5
bis 2000 €	8	30	7	21	19	17	5
bis 2500 €	7	30	9	14	15	17	8
über 2500 €	6	17	11	16	15	17	7
Haushaltsgröße							
1-Personen-Haushalte	3	32	7	11	15	13	10
2-Personen-Haushalte	6	27	7	20	18	18	6
3-Personen-Haushalte	7	38	10	16	12	14	8
4-Personen-Haushalte	6	35	17	15	15	12	9
5-Personen-Haushalte und größere	6	38	11	18	16	16	13
Gebiet							
Ortsamt - Stadtteile							
Alt - 26er Ring, Friedrichstadt	4	28	6	27	20	14	7
Alt - Johannstadt	5	36	9	19	17	15	7
Neu - Äußere und Innere Neustadt	3	36	9	18	20	11	17
Neu/Pie - Leipziger Vorstadt, Pieschen	4	43	3	16	18	7	5
Pie - Kaditz, Mickten, Trachau	7	29	5	20	18	12	7
KI - OA Klotzsche und nördl. Ortschaften	11	29	6	19	12	16	9
Lo - OA Loschwitz und Schönhof-Weißig	7	27	13	12	10	12	8
BI - Blasewitz, Striesen	7	26	9	14	15	12	12
BI - Tolkewitz, Seidnitz, Gruna	3	34	8	11	18	24	5
Leu - OA Leuben	5	31	9	19	12	23	8
Pro - Prohlis, Reick	2	34	7	13	18	12	7
Pro - Niedersedlitz, Leubnitz, Strehlen	5	27	14	15	15	14	6
PI - Südvorstadt, Zschertnitz	9	30	7	20	17	18	5
PI - Mockritz, Coschütz, Plauen	5	33	8	12	14	14	11
Co - Cotta, Löbtau, Naußlitz, Dölzschen	3	33	15	18	17	15	10
Co - Gorbitz	6	39	8	13	11	16	7
Co - Briesnitz und westl. Ortschaften	8	34	9	18	16	20	5

Frage 58/III	Beeinträchtigung der eigenen Gesundheit					
	persönliche Erbanlage	Rauchen	Stress im Beruf	schlechte ärztliche Betreuung	Über-gewicht	sonstiges
Angaben in Prozent						
insgesamt	8	7	32	6	14	8
Frauen	8	5	30	6	14	10
Männer	7	10	35	5	14	6
Lebensweise						
mit Partner	8	6	36	6	16	9
ledig ohne Partner	7	12	33	4	8	5
sonstige ohne Partner	6	6	14	6	15	8
Altersgruppe						
16 bis 24 Jahre	7	13	35	7	7	7
25 bis 34 Jahre	4	11	45	4	7	5
35 bis 44 Jahre	5	7	49	5	13	7
45 bis 54 Jahre	7	4	48	5	14	6
55 bis 64 Jahre	13	4	26	7	21	9
65 bis 74 Jahre	13	7	2	6	24	11
75 Jahre und älter	10		1	11	14	19
Stellung im Erwerbsleben						
Erwerbstätige	7	7	55	4	11	6
Schüler, Auszubildende, Studenten	4	11	36	5	7	6
Arbeitslose/-suchende	3	5	3	5	13	5
Nichterwerbspersonen	11	6	4	8	20	13
Haushaltsnettoeinkommen						
bis 700 €	6	9	24	12	12	6
bis 900 €	9	7	22	6	11	6
bis 1100 €	6	5	18	5	13	7
bis 1250 €	6	7	22	3	14	9
bis 1500 €	8	7	23	6	10	11
bis 1750 €	9	10	22	4	11	7
bis 2000 €	9	6	23	7	16	10
bis 2500 €	10	6	28	7	17	11
über 2500 €	9	7	58	5	14	9
Haushaltsgröße						
1-Personen-Haushalte	9	9	21	4	14	7
2-Personen-Haushalte	10	6	30	7	16	10
3-Personen-Haushalte	6	7	42	5	12	7
4-Personen-Haushalte	4	9	45	6	10	8
5-Personen-Haushalte und größere	3	8	35	3	8	2
Gebiet						
Ortsamt - Stadtteile						
Alt - 26er Ring, Friedrichstadt	10	6	20	8	16	13
Alt - Johannstadt	7	7	22	9	13	8
Neu - Äußere und Innere Neustadt	9	11	35	5	7	5
Neu/Pie - Leipziger Vorstadt, Pieschen	6	12	36	1	7	8
Pie - Kaditz, Mickten, Trachau	6	7	29	3	16	6
KI - OA Klotzsche und nördl. Ortschaften	8	7	37	6	15	5
Lo - OA Loschwitz und Schönfeld-Weißig	10	9	42	4	11	10
Bl - Blasewitz, Striesen	5	7	34	8	15	11
Bl - Tolkewitz, Seidnitz, Gruna	8	8	29	7	15	8
Leu - OA Leuben	7	8	26	6	15	8
Pro - Prohlis, Reick	9	4	23	11	15	15
Pro - Niedersedlitz, Leubnitz, Strehlen	9	4	35	3	17	8
PI - Südvorstadt, Zschertnitz	6	2	27	7	13	8
PI - Mockritz, Coschütz, Plauen	13	5	37	4	15	5
Co - Cotta, Löbtau, Naußlitz, Dölzschen	8	11	33	2	11	8
Co - Gorbitz	5	10	32	5	12	4
Co - Briesnitz und westl. Ortschaften	9	7	42	4	14	5

Frage 58/IV	Beeinträchtigungen der eigenen Gesundheit - <i>nur sonstige Nennungen</i>					
	vorhandene chronische Krankheit, Allergie	Alter	Privatleben (Kinder, Pflege Grundstück)	Wirtschafts- lage, Ge- sellschaft, Politik	persönliche Zukunfts- angst	sonstige
Angaben in Prozent						
insgesamt	47	18	12	10	4	7
Frauen	48	21	13	7	4	8
Männer	48	15	8	17	5	6
Lebensweise						
mit Partner	49	15	11	13	4	8
ledig ohne Partner	45	21	18	6	5	5
sonstige ohne Partner	48	31	10	4	5	2
Altersgruppe						
16 bis 24 Jahre	85			8		8
25 bis 34 Jahre	28		47	5	5	14
35 bis 44 Jahre	31	5	30	20	3	11
45 bis 54 Jahre	44		7	13	22	14
55 bis 64 Jahre	59	15	5	14	2	4
65 bis 74 Jahre	54	27		10	4	6
75 Jahre und älter	44	49		6	2	
Stellung im Erwerbsleben						
Erwerbstätige	35	4	25	16	5	15
Schüler, Auszubildende, Studenten	65		24	6		5
Arbeitslose/-suchende	44			23	33	
Nichterwerbspersonen	53	31	3	8	2	3
Haushaltsnettoeinkommen						
bis 700 €	69				10	22
bis 900 €	37	53			10	
bis 1100 €	49	14	20	10	6	
bis 1250 €	44	32	14			10
bis 1500 €	45	21	18	7	9	
bis 1750 €	68	18		3		11
bis 2000 €	53	17	8	14		8
bis 2500 €	38	27	18	12	2	3
über 2500 €	45	5	16	15	7	12
Haushaltsgröße						
1-Personen-Haushalte	52	29	7	2	6	4
2-Personen-Haushalte	48	20	8	15	5	5
3-Personen-Haushalte	50	7	14	13	4	12
4-Personen-Haushalte	48		25	10		17
5-Personen-Haushalte und größere	20		42	21		17
Gebiet						
Ortsamt - Stadtteile						
Alt - 26er Ring, Friedrichstadt	54	21	4	4	14	4
Alt - Johannstadt	38	28	9	8	9	8
Neu - Äußere und Innere Neustadt	40	41	12	7		
Neu/Pie - Leipziger Vorstadt, Pieschen	7	24	52	17		
Pie - Kaditz, Mickten, Trachau	60	12	16	5		6
KI - OA Klotzsche und nördl. Ortschaften	42	12	7	20	7	11
Lo - OA Loschwitz und Schönfeld-Weißig	51	13	14	7		15
Bl - Blasewitz, Striesen	44	24	19	4	8	
Bl - Tolkewitz, Seidnitz, Gruna	59	4	10	12		15
Leu - OA Leuben	39	16	17	16		11
Pro - Prohlis, Reick	44	15	10	25	5	
Pro - Niedersedlitz, Leubnitz, Strehlen	39	29	4	7	11	10
PI - Südvorstadt, Zschertnitz	61	14	5	9		11
PI - Mockritz, Coschütz, Plauen	45	27	5		11	11
Co - Cotta, Löbtau, Naußlitz, Dölzschen	63	6		25		7
Co - Gorbitz	66	21			13	
Co - Briesnitz und westl. Ortschaften	45	21	34			

Frage 59	Familienstand					Lebensge- meinschaft
	verheiratet und zu- sammen lebend	verheiratet und getrennt lebend	verwitwet	geschieden	ledig	ja
Angaben in Prozent						
insgesamt	49	2	8	9	32	35
Frauen	49	2	14	9	26	34
Männer	56	2	2	7	33	43
Lebensweise						
mit Partner	77	1	1	4	17	100
ledig ohne Partner					100	
sonstige ohne Partner		12	46	42		
Altersgruppe						
16 bis 24 Jahre	4	0			95	43
25 bis 34 Jahre	24	2		2	72	63
35 bis 44 Jahre	58	2	1	13	26	40
45 bis 54 Jahre	73	3	3	15	7	39
55 bis 64 Jahre	77	2	5	9	7	18
65 bis 74 Jahre	75	3	12	7	3	20
75 Jahre und älter	46	2	41	4	7	11
Stellung im Erwerbsleben						
Erwerbstätige	54	2	1	10	32	49
Schüler, Auszubildende, Studenten	5				95	38
Arbeitslose/-suchende	43	3	2	14	38	32
Nichterwerbspersonen	62	2	17	8	11	17
Haushaltsnettoeinkommen						
bis 700 €	8	3	3	17	69	19
bis 900 €	11	1	9	26	53	14
bis 1100 €	14	4	18	18	46	26
bis 1250 €	12	3	27	14	44	23
bis 1500 €	35	4	19	7	35	30
bis 1750 €	54	2	11	9	23	32
bis 2000 €	69	2	3	5	22	44
bis 2500 €	71	2	2	9	17	56
über 2500 €	73	2	1	4	20	62
Haushaltsgröße						
1-Personen-Haushalte	1	3	26	20	50	9
2-Personen-Haushalte	70	2	3	4	21	68
3-Personen-Haushalte	55	1	1	8	35	49
4-Personen-Haushalte	65	1	1	5	29	53
5-Personen-Haushalte und größere	60	6		5	30	59
Gebiet						
Ortsamt - Stadtteile						
Alt - 26er Ring, Friedrichstadt	42	2	13	12	31	27
Alt - Johannstadt	57	2	6	8	26	15
Neu - Äußere und Innere Neustadt	34		2	7	57	44
Neu/Pie - Leipziger Vorstadt, Pieschen	34	2	5	10	49	43
Pie - Kaditz, Mickten, Trachau	49	2	8	7	33	33
KI - OA Klotzsche und nördl. Ortschaften	58	3	3	7	29	43
Lo - OA Loschwitz und Schönfeld-Weißig	59	3	5	3	30	38
Bl - Blasewitz, Striesen	45	4	8	8	34	48
Bl - Tolkewitz, Seidnitz, Gruna	52	3	12	11	22	29
Leu - OA Leuben	55	2	13	9	20	27
Pro - Prohlis, Reick	49	3	7	17	24	27
Pro - Niedersedlitz, Leubnitz, Strehlen	59	1	6	8	26	34
PI - Südvorstadt, Zschertnitz	47	1	11	12	30	23
PI - Mockritz, Coschütz, Plauen	49	3	7	9	33	41
Co - Cotta, Löbtau, Naußlitz, Dölzschen	43	1	8	6	42	48
Co - Gorbitz	42	3	13	13	30	19
Co - Briesnitz und westl. Ortschaften	56	1	4	6	33	33

Frage 60	Geschlecht des Befragten		Geschlecht des (Ehe-)Partners	
Angaben in Prozent	männlich	weiblich	männlich	weiblich
insgesamt	45	55	52	48
Frauen		100	99	1
Männer	100		2	98
Lebensweise				
mit Partner	49	51	52	48
ledig ohne Partner	54	46	64	36
sonstige ohne Partner	21	79	51	49
Altersgruppe				
16 bis 24 Jahre	44	56	72	28
25 bis 34 Jahre	49	51	56	44
35 bis 44 Jahre	46	54	56	44
45 bis 54 Jahre	49	51	50	50
55 bis 64 Jahre	42	58	52	48
65 bis 74 Jahre	50	50	42	58
75 Jahre und älter	33	67	46	54
Stellung im Erwerbsleben				
Erwerbstätige	49	51	51	49
Schüler, Auszubildende, Studenten	52	48	58	42
Arbeitslose/-suchende	49	51	55	45
Nichterwerbspersonen	39	61	52	48
Haushaltsnettoeinkommen				
bis 700 €	52	48	60	40
bis 900 €	23	77	77	23
bis 1100 €	33	67	67	33
bis 1250 €	29	71	55	45
bis 1500 €	40	60	58	42
bis 1750 €	44	56	52	48
bis 2000 €	53	47	46	54
bis 2500 €	47	53	52	48
über 2500 €	51	49	49	51
Haushaltsgröße				
1-Personen-Haushalte	38	62	56	44
2-Personen-Haushalte	46	54	53	47
3-Personen-Haushalte	50	50	51	49
4-Personen-Haushalte	52	48	49	51
5-Personen-Haushalte und größere	53	47	52	48
Gebiet				
Ortsamt - Stadtteile				
Alt - 26er Ring, Friedrichstadt	42	58	54	46
Alt - Johannstadt	44	56	56	44
Neu - Äußere und Innere Neustadt	49	51	54	46
Neu/Pie - Leipziger Vorstadt, Pieschen	55	45	42	58
Pie - Kaditz, Mickten, Trachau	47	53	47	53
KI - OA Klotzsche und nördl. Ortschaften	48	52	57	43
Lo - OA Loschwitz und Schönfeld-Weißig	39	61	57	43
Bl - Blasewitz, Striesen	45	55	54	46
Bl - Tolkewitz, Seidnitz, Gruna	41	59	51	49
Leu - OA Leuben	49	51	44	56
Pro - Prohlis, Reick	39	61	57	43
Pro - Niedersedlitz, Leubnitz, Strehlen	51	49	48	52
PI - Südvorstadt, Zschertnitz	45	55	50	50
PI - Mockritz, Coschütz, Plauen	45	55	50	50
Co - Cotta, Löbtau, Naußlitz, Dölzschen	47	53	52	48
Co - Gorbitz	43	57	60	40
Co - Briesnitz und westl. Ortschaften	41	59	59	41

Frage 61/I	Altersgruppe des Befragten						
	16 bis 24 Jahre	25 bis 34 Jahre	35 bis 44 Jahre	45 bis 54 Jahre	55 bis 64 Jahre	65 bis 74 Jahre	75 Jahre und älter
Angaben in Prozent							
insgesamt	9	17	17	15	17	16	9
Frauen	9	16	17	14	18	15	12
Männer	8	18	17	16	16	18	7
Lebensweise							
mit Partner	5	16	18	17	20	18	7
ledig ohne Partner	33	33	18	5	6	3	4
sonstige ohne Partner	0	3	13	14	18	22	30
Altersgruppe							
16 bis 24 Jahre	100						
25 bis 34 Jahre		100					
35 bis 44 Jahre			100				
45 bis 54 Jahre				100			
55 bis 64 Jahre					100		
65 bis 74 Jahre						100	
75 Jahre und älter							100
Stellung im Erwerbsleben							
Erwerbstätige	3	26	29	26	16	1	
Schüler, Auszubildende, Studenten	71	28	0	1			
Arbeitslose/-suchende	7	15	27	25	26	0	1
Nichterwerbspersonen	1	4	4	2	23	42	24
Haushaltsnettoeinkommen							
bis 700 €	37	24	10	12	9	4	4
bis 900 €	17	12	10	9	18	18	15
bis 1100 €	12	17	12	8	22	12	17
bis 1250 €	4	29	14	6	14	11	22
bis 1500 €	9	21	11	12	20	14	14
bis 1750 €	5	13	11	13	21	24	13
bis 2000 €	3	15	11	12	18	32	8
bis 2500 €	2	16	19	14	20	20	9
über 2500 €	6	17	27	25	17	6	2
Haushaltsgröße							
1-Personen-Haushalte	8	19	12	9	16	15	21
2-Personen-Haushalte	6	15	5	13	26	26	10
3-Personen-Haushalte	11	21	30	25	10	3	0
4-Personen-Haushalte	15	14	47	21	2	1	0
5-Personen-Haushalte und größere	19	19	49	10	1	1	
Gebiet							
Ortsamt - Stadtteile							
Alt - 26er Ring, Friedrichstadt	6	13	11	9	14	29	18
Alt - Johannstadt	8	13	9	11	26	28	5
Neu - Äußere und Innere Neustadt	10	35	23	12	8	8	4
Neu/Pie - Leipziger Vorstadt, Pieschen	11	31	21	16	8	7	6
Pie - Kaditz, Mickten, Trachau	7	19	20	15	13	15	11
KI - OA Klotzsche und nördl. Ortschaften	11	15	21	19	16	15	4
Lo - OA Loschwitz und Schönfeld-Weißig	11	13	23	16	14	15	8
BI - Blasewitz, Striesen	8	23	16	9	14	18	11
BI - Tolkewitz, Seidnitz, Gruna	4	15	13	12	24	19	12
Leu - OA Leuben	4	12	16	14	23	18	11
Pro - Prohlis, Reick	10	8	17	20	20	12	12
Pro - Niedersedlitz, Leubnitz, Strehlen	11	12	16	17	21	14	9
PI - Südvorstadt, Zschertnitz	12	10	12	12	20	20	13
PI - Mockritz, Coschütz, Plauen	10	13	19	18	16	14	11
Co - Cotta, Löbtau, Naußlitz, Dölzschen	12	23	15	12	20	11	7
Co - Gorbitz	11	5	19	31	15	11	8
Co - Briesnitz und westl. Ortschaften	10	18	19	20	17	11	6

Frage 61/II	Altersgruppe des (Ehe-)Partners						
	16 bis 24 Jahre	25 bis 34 Jahre	35 bis 44 Jahre	45 bis 54 Jahre	55 bis 64 Jahre	65 bis 74 Jahre	75 Jahre und älter
Angaben in Prozent							
insgesamt	4	16	18	18	19	17	7
Frauen	4	16	19	17	17	18	9
Männer	5	16	17	20	21	16	6
Lebensweise							
mit Partner	4	16	18	19	20	17	7
ledig ohne Partner	26	50	15	3		3	3
sonstige ohne Partner	3	1	36	17	9	20	14
Altersgruppe							
16 bis 24 Jahre	61	35	1	3			
25 bis 34 Jahre	8	72	18	1	0		
35 bis 44 Jahre	1	13	70	14	1	0	
45 bis 54 Jahre		1	12	71	13	2	0
55 bis 64 Jahre		0	1	15	63	18	2
65 bis 74 Jahre			1	1	22	65	11
75 Jahre und älter				1	4	23	72
Stellung im Erwerbsleben							
Erwerbstätige	3	23	28	27	16	2	0
Schüler, Auszubildende, Studenten	40	46	10	4	1		
Arbeitslose/-suchende	9	11	26	23	25	6	
Nichterwerbspersonen	1	3	4	5	25	43	19
Haushaltsnettoeinkommen							
bis 700 €	33	20	12	19	7	9	
bis 900 €	20	15	12	25	17	11	
bis 1100 €	13	20	12	11	18	17	9
bis 1250 €	10	38	11	9	14	6	10
bis 1500 €	8	16	14	13	22	18	9
bis 1750 €	7	10	8	12	20	31	12
bis 2000 €	2	16	9	9	23	30	10
bis 2500 €	1	13	19	13	21	21	11
über 2500 €	2	16	27	30	17	7	1
Haushaltsgröße							
1-Personen-Haushalte	18	18	13	9	9	22	12
2-Personen-Haushalte	4	14	5	13	27	26	11
3-Personen-Haushalte	3	22	29	32	11	2	0
4-Personen-Haushalte	4	16	53	24	2	0	0
5-Personen-Haushalte und größere	4	18	56	19	3		
Gebiet							
Ortsamt - Stadtteile							
Alt - 26er Ring, Friedrichstadt	4	9	7	11	21	33	15
Alt - Johannstadt	6	10	12	10	32	25	5
Neu - Äußere und Innere Neustadt	11	30	23	15	5	14	2
Neu/Pie - Leipziger Vorstadt, Pieschen	9	30	19	19	12	9	3
Pie - Kaditz, Mickten, Trachau	1	25	17	20	15	15	6
KI - OA Klotzsche und nördl. Ortschaften	1	14	25	21	20	17	2
Lo - OA Loschwitz und Schönfeld-Weißig	2	16	23	23	19	8	7
BI - Blasewitz, Striesen	5	23	20	9	18	16	7
BI - Tolkewitz, Seidnitz, Gruna	5	12	15	14	22	22	11
Leu - OA Leuben	3	13	15	15	27	22	6
Pro - Prohlis, Reick	5	6	16	31	20	14	7
Pro - Niedersedlitz, Leubnitz, Strehlen	4	10	17	21	23	15	9
PI - Südvorstadt, Zschertnitz	2	9	11	16	21	24	18
PI - Mockritz, Coschütz, Plauen	6	12	13	25	20	17	7
Co - Cotta, Löbtau, Naußlitz, Dölzschen	8	28	18	12	15	14	5
Co - Gorbitz	4	4	26	38	12	8	8
Co - Briesnitz und westl. Ortschaften		10	30	24	16	12	9

Frage 62/I	eigener höchster allgemeinbildender Schulabschluss					
	allgemeine Hochschulreife	Fach- bzw. fachgebundene Hochschulreife	Realschulabschluss (einschl. 10. Klasse)	Hauptschulabschluss (8. oder 9. Klasse)	Schule beendet ohne Abschluss	noch Schüler
Angaben in Prozent						
insgesamt	34	14	29	20	2	2
Frauen	29	12	31	25	2	2
Männer	41	16	26	14	1	2
Lebensweise						
mit Partner	35	15	28	20	1	1
ledig ohne Partner	43	11	28	8	1	9
sonstige ohne Partner	15	17	31	35	3	
Altersgruppe						
16 bis 24 Jahre	42	5	29	3	1	19
25 bis 34 Jahre	54	12	29	4	0	1
35 bis 44 Jahre	39	10	47	3	1	
45 bis 54 Jahre	37	15	36	10	2	
55 bis 64 Jahre	25	17	23	34	1	
65 bis 74 Jahre	23	18	11	44	4	
75 Jahre und älter	14	14	19	50	3	
Stellung im Erwerbsleben						
Erwerbstätige	44	14	36	6	0	0
Schüler, Auszubildende, Studenten	58	4	18	2		18
Arbeitslose/-suchende	20	8	45	24	3	
Nichterwerbspersonen	20	18	18	42	3	
Haushaltsnettoeinkommen						
bis 700 €	41	6	30	17	3	3
bis 900 €	19	4	34	35	6	2
bis 1100 €	17	19	36	25	1	2
bis 1250 €	19	11	36	32	2	
bis 1500 €	26	12	31	27	1	2
bis 1750 €	25	11	28	34	1	1
bis 2000 €	28	19	24	27	2	
bis 2500 €	31	19	32	16	1	0
über 2500 €	53	16	23	6	0	3
Haushaltsgröße						
1-Personen-Haushalte	31	13	28	25	2	1
2-Personen-Haushalte	30	17	24	26	1	1
3-Personen-Haushalte	40	12	36	8	1	3
4-Personen-Haushalte	46	10	35	3	1	5
5-Personen-Haushalte und größere	50	7	33	4		5
Gebiet						
Ortsamt - Stadtteile						
Alt - 26er Ring, Friedrichstadt	24	18	29	29		
Alt - Johannstadt	30	12	26	27	1	4
Neu - Äußere und Innere Neustadt	50	9	27	13	2	
Neu/Pie - Leipziger Vorstadt, Pieschen	39	15	31	10		4
Pie - Kaditz, Mickten, Trachau	30	15	32	21	2	
KI - OA Klotzsche und nördl. Ortschaften	31	16	34	14	1	4
Lo - OA Loschwitz und Schönfeld-Weißig	43	9	29	15		3
Bl - Blasewitz, Striesen	44	16	16	21	0	3
Bl - Tolkewitz, Seidnitz, Gruna	26	16	31	23	2	2
Leu - OA Leuben	32	13	29	22	3	1
Pro - Prohlis, Reick	23	15	31	28	3	
Pro - Niedersedlitz, Leubnitz, Strehlen	32	16	28	19	2	4
PI - Südvorstadt, Zschertnitz	36	16	22	20	4	2
PI - Mockritz, Coschütz, Plauen	45	10	27	14	1	3
Co - Cotta, Löbtau, Naußlitz, Dölzschen	34	15	32	17	2	1
Co - Gorbitz	25	13	41	16	4	1
Co - Briesnitz und westl. Ortschaften	34	15	28	20		2

Frage 62/II	höchster allgemeinbildender Schulabschluss des (Ehe-)Partners					
	allgemeine Hochschulreife	Fach- bzw. fachgebundene Hochschulreife	Realschulabschluss (einschl. 10. Klasse)	Hauptschulabschluss (8. oder 9. Klasse)	Schule beendet ohne Abschluss	noch Schüler
Angaben in Prozent						
insgesamt	34	15	31	19	1	0
Frauen	38	15	28	17	1	1
Männer	29	14	34	22	1	0
Lebensweise						
mit Partner	34	15	31	19	1	0
ledig ohne Partner	39	9	45	3	3	
sonstige ohne Partner	29	23	23	25		
Altersgruppe						
16 bis 24 Jahre	42	5	41	4	3	4
25 bis 34 Jahre	47	14	35	2	1	0
35 bis 44 Jahre	38	16	41	4		0
45 bis 54 Jahre	36	12	41	9	1	
55 bis 64 Jahre	30	17	24	28	1	
65 bis 74 Jahre	19	17	14	47	3	
75 Jahre und älter	20	14	21	43	2	
Stellung im Erwerbsleben						
Erwerbstätige	40	14	39	7	1	0
Schüler, Auszubildende, Studenten	60	7	25	3	4	2
Arbeitslose/-suchende	20	18	40	20	2	
Nichterwerbspersonen	24	17	18	39	2	
Haushaltsnettoeinkommen						
bis 700 €	55	2	19	17	6	
bis 900 €	23	9	54	8	5	
bis 1100 €	19	22	31	25		3
bis 1250 €	36	8	31	18	2	4
bis 1500 €	26	10	34	26	2	1
bis 1750 €	18	8	30	41	2	
bis 2000 €	24	16	25	32	2	0
bis 2500 €	25	21	33	19	2	
über 2500 €	48	15	31	5	0	
Haushaltsgröße						
1-Personen-Haushalte	34	23	17	24		2
2-Personen-Haushalte	30	15	25	27	2	0
3-Personen-Haushalte	37	13	43	6	1	
4-Personen-Haushalte	42	15	37	5	1	0
5-Personen-Haushalte und größere	48	13	36	2	1	
Gebiet						
Ortsamt - Stadtteile						
Alt - 26er Ring, Friedrichstadt	28	14	32	26	1	
Alt - Johannstadt	27	17	30	24	1	1
Neu - Äußere und Innere Neustadt	43	15	32	9		1
Neu/Pie - Leipziger Vorstadt, Pieschen	34	10	36	15	3	2
Pie - Kaditz, Mickten, Trachau	34	15	30	19	2	
KI - OA Klotzsche und nördl. Ortschaften	31	16	36	15	3	
Lo - OA Loschwitz und Schönfeld-Weißig	41	18	29	12	1	
Bl - Blasewitz, Striesen	47	14	23	17	1	
Bl - Tolkewitz, Seidnitz, Gruna	28	15	34	21	1	1
Leu - OA Leuben	29	14	27	27	2	
Pro - Prohlis, Reick	19	19	37	23	2	
Pro - Niedersedlitz, Leubnitz, Strehlen	38	15	28	16	3	
PI - Südvorstadt, Zschertnitz	29	15	28	26	1	1
PI - Mockritz, Coschütz, Plauen	45	11	23	19	1	
Co - Cotta, Löbtau, Naußlitz, Dölzschen	27	12	40	21		
Co - Gorbitz	26	21	34	14	6	
Co - Briesnitz und westl. Ortschaften	35	14	29	21		

Frage 63/I	eigener höchster beruflicher Abschluss					
	Hochschule/ Universität, Promotion	Fachhoch- schule, Ingenieur- abschluss	Meister, Techniker od. gleichw. Fachschule	Fachar- beiter o. ä.	Teilfachar- beiter, berufl.-betr. Anlernzeit	(noch) ohne abgeschl. Berufsausbildung
Angaben in Prozent						
insgesamt	22	17	13	37	2	9
Frauen	15	16	14	42	3	9
Männer	31	18	13	29	1	8
Lebensweise						
mit Partner	25	19	14	36	2	5
ledig ohne Partner	22	10	10	31	2	26
sonstige ohne Partner	11	17	15	48	3	6
Altersgruppe						
16 bis 24 Jahre	3	3	9	25	2	58
25 bis 34 Jahre	29	14	12	36	0	8
35 bis 44 Jahre	32	14	15	35	1	2
45 bis 54 Jahre	33	19	12	32	2	2
55 bis 64 Jahre	19	22	15	40	2	1
65 bis 74 Jahre	19	24	14	36	3	4
75 Jahre und älter	11	16	16	46	4	7
Stellung im Erwerbsleben						
Erwerbstätige	34	18	15	32	1	1
Schüler, Auszubildende, Studenten	6	4	5	13	2	70
Arbeitslose/-suchende	11	10	7	62	2	9
Nichterwerbspersonen	14	20	14	44	3	5
Haushaltsnettoeinkommen						
bis 700 €	9	13	6	35	3	33
bis 900 €	8	3	7	64	4	15
bis 1100 €	6	12	15	45	5	17
bis 1250 €	10	15	15	54	1	4
bis 1500 €	13	15	18	43	4	7
bis 1750 €	16	12	14	47	3	7
bis 2000 €	20	21	14	39	2	4
bis 2500 €	23	24	16	33	1	3
über 2500 €	42	22	12	19	0	5
Haushaltsgröße						
1-Personen-Haushalte	19	15	12	44	2	10
2-Personen-Haushalte	19	20	14	38	2	6
3-Personen-Haushalte	26	13	14	34	2	12
4-Personen-Haushalte	33	11	10	28	1	16
5-Personen-Haushalte und größere	32	18	16	20		14
Gebiet						
Ortsamt - Stadtteile						
Alt - 26er Ring, Friedrichstadt	16	21	12	41	2	8
Alt - Johannstadt	18	18	13	33	4	14
Neu - Äußere und Innere Neustadt	29	15	13	29	3	10
Neu/Pie - Leipziger Vorstadt, Pieschen	21	14	13	39	1	12
Pie - Kaditz, Mickten, Trachau	17	20	16	39	1	7
KI - OA Klotzsche und nördl. Ortschaften	22	14	13	38	2	10
Lo - OA Loschwitz und Schönfeld-Weißig	27	19	12	33		9
Bl - Blasewitz, Striesen	32	16	13	32	2	6
Bl - Tolkewitz, Seidnitz, Gruna	20	20	15	38	2	4
Leu - OA Leuben	24	17	13	39	1	6
Pro - Prohlis, Reick	12	16	15	47	2	8
Pro - Niedersedlitz, Leubnitz, Strehlen	23	20	11	34	2	10
PI - Südvorstadt, Zschertnitz	21	11	13	38	2	15
PI - Mockritz, Coschütz, Plauen	33	13	14	29	1	9
Co - Cotta, Löbtau, Naußlitz, Dölzschen	17	16	14	41	2	10
Co - Gorbitz	15	13	15	42	3	11
Co - Briesnitz und westl. Ortschaften	24	19	12	30	1	14

Frage 63/II	höchster beruflicher Abschluss des (Ehe-)Partners					
	Hochschule/ Universität, Promotion	Fachhoch- schule, Ingenieur- abschluss	Meister, Techniker od. gleichw. Fachschule	Fachar- beiter o. ä.	Teilfachar- beiter, berufl.-betr. Anlernzeit	(noch) ohne abgeschl. Berufsausbildung
Angaben in Prozent						
insgesamt	25	17	14	39	2	4
Frauen	30	18	15	32	1	2
Männer	19	15	13	45	3	5
Lebensweise						
mit Partner	25	17	14	39	2	3
ledig ohne Partner	18	11	14	44		14
sonstige ohne Partner	27	26	11	28	5	4
Altersgruppe						
16 bis 24 Jahre	7	9	10	45	3	26
25 bis 34 Jahre	27	14	13	41	0	5
35 bis 44 Jahre	33	16	14	34	0	2
45 bis 54 Jahre	29	18	15	36	1	1
55 bis 64 Jahre	25	21	14	37	3	1
65 bis 74 Jahre	18	18	14	43	4	2
75 Jahre und älter	14	15	19	47	2	2
Stellung im Erwerbsleben						
Erwerbstätige	30	18	14	35	1	2
Schüler, Auszubildende, Studenten	23	9	7	35		27
Arbeitslose/-suchende	12	15	12	55	1	5
Nichterwerbspersonen	20	17	14	42	3	2
Haushaltsnettoeinkommen						
bis 700 €	33	6	12	27	2	20
bis 900 €	9	10	8	62		11
bis 1100 €	11	17	20	39		13
bis 1250 €	19	10	11	50	3	7
bis 1500 €	15	13	11	54	3	5
bis 1750 €	9	10	17	55	5	5
bis 2000 €	13	16	16	50	2	3
bis 2500 €	23	22	13	39	1	2
über 2500 €	40	20	13	24	1	2
Haushaltsgröße						
1-Personen-Haushalte	27	16	12	37		7
2-Personen-Haushalte	22	17	14	41	3	3
3-Personen-Haushalte	26	16	14	39	1	4
4-Personen-Haushalte	33	17	14	31		4
5-Personen-Haushalte und größere	41	13	8	34		4
Gebiet						
Ortsamt - Stadtteile						
Alt - 26er Ring, Friedrichstadt	18	20	16	37	4	5
Alt - Johannstadt	20	24	14	35	3	4
Neu - Äußere und Innere Neustadt	31	18	11	33	2	5
Neu/Pie - Leipziger Vorstadt, Pieschen	23	15	17	38		8
Pie - Kaditz, Mickten, Trachau	19	17	17	44	2	1
KI - OA Klotzsche und nördl. Ortschaften	27	16	14	39	3	
Lo - OA Loschwitz und Schönhof-Weißig	36	17	13	32	1	2
Bl - Blasewitz, Striesen	36	17	9	32	1	5
Bl - Tolkewitz, Seidnitz, Gruna	21	17	14	43	1	4
Leu - OA Leuben	20	20	9	44	5	2
Pro - Prohlis, Reick	18	16	17	44		5
Pro - Niedersedlitz, Leubnitz, Strehlen	26	22	14	34	1	2
PI - Südvorstadt, Zschertnitz	24	13	18	36	6	4
PI - Mockritz, Coschütz, Plauen	32	12	13	36	1	6
Co - Cotta, Löbtau, Naußlitz, Dölzschen	14	14	16	50	1	6
Co - Gorbitz	25	11	20	42		1
Co - Briesnitz und westl. Ortschaften	27	15	18	39		1

Frage 64/I	eigene Stellung im Erwerbsleben							
	Er- werbs- tätige	Azubi/ Lehrl., Wehrd. und Zivi	Schüler/ Studen- ten	Arbeits- lose/Ar- beits-su- chende	Alters- überg./ Vorrü- hstand	Rent- ner/ Pen- sionäre	Haus- frauen/ -männer	etwas ande- res
Angaben in Prozent								
insgesamt	47	2	7	7	1	30	2	3
Frauen	44	1	6	7	1	34	4	2
Männer	51	2	8	8	1	27	1	3
Lebensweise								
mit Partner	52	1	4	6	1	31	2	2
ledig ohne Partner	40	6	26	11	1	11	1	5
sonstige ohne Partner	31			7	1	56	3	2
Altersgruppe								
16 bis 24 Jahre	18	18	51	6			1	5
25 bis 34 Jahre	72	0	14	6	0	0	1	6
35 bis 44 Jahre	81	0		11	1	1	2	3
45 bis 54 Jahre	82	0	0	11	1	2	1	2
55 bis 64 Jahre	42			10	4	38	4	1
65 bis 74 Jahre	2					98		
75 Jahre und älter						100		
Stellung im Erwerbsleben								
Erwerbstätige	100							
Schüler, Auszubildende, Studenten		20	80					
Arbeitslose/-suchende				100				
Nichterwerbspersonen					3	84	6	7
Haushaltsnettoeinkommen								
bis 700 €	13	9	31	24	1	15	2	4
bis 900 €	21		16	5	2	45	1	9
bis 1100 €	33		7	17	1	37	2	3
bis 1250 €	40	1	4	9		40	4	2
bis 1500 €	40	2	7	9	3	35	3	2
bis 1750 €	36	1	3	8	1	47	2	1
bis 2000 €	39	0	2	6	2	48	2	1
bis 2500 €	48	1	2	4	2	38	1	3
über 2500 €	78	1	5	2	0	10	2	2
Haushaltsgröße								
1-Personen-Haushalte	37	0	7	8	1	41	3	3
2-Personen-Haushalte	40	1	4	6	2	44	2	1
3-Personen-Haushalte	64	3	11	8	1	6	2	5
4-Personen-Haushalte	70	6	12	7		1	3	2
5-Personen-Haushalte und größere	61	3	16	7	2	1	6	4
Gebiet								
Ortsamt - Stadtteile								
Alt - 26er Ring, Friedrichstadt	29	3	3	8	1	52	1	2
Alt - Johannstadt	34		6	10	1	42	5	2
Neu - Äußere und Innere Neustadt	58	2	17	8		11	2	3
Neu/Pie - Leipziger Vorstadt, Pieschen	53	3	9	11		14	1	8
Pie - Kaditz, Mickten, Trachau	54	2	6	7	1	28	0	2
KI - OA Klotzsche und nördl. Ortschaften	50	4	10	6	1	22	3	3
Lo - OA Loschwitz und Schönfeld-Weißig	57	2	8	5	2	24	2	1
Bl - Blasewitz, Striesen	50	1	7	3	1	31	3	4
Bl - Tolkewitz, Seidnitz, Gruna	42	1	4	8	3	41	1	2
Leu - OA Leuben	46	1	2	10	1	36	1	1
Pro - Prohlis, Reick	41	1	6	15	1	34	1	2
Pro - Niedersedlitz, Leubnitz, Strehlen	47	4	8	7	1	28	2	4
PI - Südvorstadt, Zschertnitz	37	3	10	3	1	42	2	1
PI - Mockritz, Coschütz, Plauen	50		9	3	2	29	3	3
Co - Cotta, Löbtau, Naußlitz, Dölzschen	49	1	9	7	1	27	3	3
Co - Gorbitz	44	2	6	16	1	28	3	
Co - Briesnitz und westl. Ortschaften	57	5	7	3	1	24	3	1

Frage 64/II	Stellung im Erwerbsleben - (Ehe-)Partner							
	Er- werbs- tätige	Azubi/ Lehrl., Wehrd. und Zivi	Schüler/ Studen- ten	Arbeits- lose/Ar- beits-su- chende	Alters- überg./ Vorrü- hstand	Rent- ner/ Pen- sionäre	Haus- frauen/ -männer	etwas ande- res
Angaben in Prozent								
insgesamt	50	1	3	8	1	31	3	3
Frauen	52	1	2	7	2	31	1	3
Männer	48	1	4	8	1	31	4	2
Lebensweise								
mit Partner	50	1	3	8	1	32	3	3
ledig ohne Partner	64	8	10	11				7
sonstige ohne Partner	55	2	2	8	2	32		
Altersgruppe								
16 bis 24 Jahre	45	15	20	13				7
25 bis 34 Jahre	75	0	11	6			3	4
35 bis 44 Jahre	79	0	2	8	0	1	4	6
45 bis 54 Jahre	76	0	1	14	1	3	2	3
55 bis 64 Jahre	40	0		11	4	40	4	1
65 bis 74 Jahre	4			2	2	90	1	1
75 Jahre und älter	2			1	1	94	1	1
Stellung im Erwerbsleben								
Erwerbstätige	75	1	3	8	1	6	3	4
Schüler, Auszubildende, Studenten	52	8	29	6			1	5
Arbeitslose/-suchende	50	1	2	24	2	11	4	7
Nichterwerbspersonen	14	0	1	5	2	75	2	1
Haushaltsnettoeinkommen								
bis 700 €	39		22	16		11	2	10
bis 900 €	30	9	13	24		16		9
bis 1100 €	26	10	2	20		34	2	5
bis 1250 €	32	3	15	24		14	5	6
bis 1500 €	29	4	8	11	3	38	2	5
bis 1750 €	23		2	14	1	53	4	2
bis 2000 €	31	0	3	6	2	51	3	4
bis 2500 €	42		2	9	2	41	2	2
über 2500 €	80	0	1	3	1	11	3	1
Haushaltsgröße								
1-Personen-Haushalte	39	7	10	3		35		5
2-Personen-Haushalte	36	1	3	8	2	48	2	2
3-Personen-Haushalte	73	1	4	8		6	4	4
4-Personen-Haushalte	76	1	3	8	1	1	5	5
5-Personen-Haushalte und größere	75	2	4	6		1	9	3
Gebiet								
Ortsamt - Stadtteile								
Alt - 26er Ring, Friedrichstadt	30		1	6	1	57	4	1
Alt - Johannstadt	38	1	2	12	3	41	3	1
Neu - Äußere und Innere Neustadt	52		13	10		18	4	4
Neu/Pie - Leipziger Vorstadt, Pieschen	55	3	2	14		16	3	7
Pie - Kaditz, Mickten, Trachau	56		1	7		31	2	4
KI - OA Klotzsche und nördl. Ortschaften	62	1	1	7	1	25	1	2
Lo - OA Loschwitz und Schönfeld-Weißig	65		2	6	1	21	1	3
BI - Blasewitz, Striesen	49	1	5	6	2	29	4	4
BI - Tolkewitz, Seidnitz, Gruna	47	2	1	5	3	39	2	1
Leu - OA Leuben	43	1	4	8	3	36	3	3
Pro - Prohlis, Reick	50		3	18	1	25	1	2
Pro - Niedersedlitz, Leubnitz, Strehlen	51	2	2	5	1	32	5	1
PI - Südvorstadt, Zschertnitz	37		3	6	2	43	4	5
PI - Mockritz, Coschütz, Plauen	48		8	6	1	34	1	3
Co - Cotta, Löbtau, Naußlitz, Dölzschen	46	2	7	9		28	4	5
Co - Gorbitz	60	2		11	6	17	2	3
Co - Briesnitz und westl. Ortschaften	62			5		30	2	1

Frage 65/I	eigene berufliche Stellung							
	Selbst- ständig mit bez. Besch.	Selbst- ständig ohne Besch.	mithelf. Fami- lien-an- geh.	leit./wis. Angest., vergl. Beamte	mittlere Angest., vergl. Beamte	einfache Angest., vergl. Beamte	Vorar- beiter, Poliere usw.	unge- lernte, angel. Arbeiter
Angaben in Prozent								
insgesamt	5	6	1	15	28	23	14	7
Frauen	2	4	1	9	32	31	13	8
Männer	8	8	2	21	25	16	15	7
Lebensweise								
mit Partner	5	6	1	15	29	23	14	7
ledig ohne Partner	5	6	4	17	26	21	13	9
sonstige ohne Partner	3	5		10	28	30	17	7
Altersgruppe								
16 bis 24 Jahre		5	9	2	5	30	20	30
25 bis 34 Jahre	3	5	0	19	33	21	14	5
35 bis 44 Jahre	5	5	0	17	30	23	14	5
45 bis 54 Jahre	7	6	1	12	26	25	14	8
55 bis 64 Jahre	5	7	1	14	29	23	14	6
65 bis 74 Jahre	.	.						
75 Jahre und älter								
Stellung im Erwerbsleben								
Erwerbstätige	5	4	1	16	31	24	14	6
Schüler, Auszubildende, Studenten		14	20		5	16	9	36
Arbeitslose/-suchende								
Nichterwerbspersonen								
Haushaltsnettoeinkommen								
bis 700 €	9	21	6	5	19	6	18	16
bis 900 €	4		6			17	34	39
bis 1100 €	3	8	2	7	16	24	23	17
bis 1250 €	2	3		7	19	39	15	15
bis 1500 €	2	5	3	6	19	40	17	8
bis 1750 €	6	2		9	24	21	24	12
bis 2000 €	5	8	1	17	16	24	20	8
bis 2500 €	3	6	0	11	28	27	20	6
über 2500 €	4	5	1	23	40	19	6	2
Haushaltsgröße								
1-Personen-Haushalte	5	6	1	19	25	23	14	8
2-Personen-Haushalte	5	5	1	13	29	24	16	7
3-Personen-Haushalte	4	6	1	15	28	23	15	8
4-Personen-Haushalte	5	5	1	16	33	21	12	8
5-Personen-Haushalte und größere	6	12	7	15	28	24	1	6
Gebiet								
Ortsamt - Stadtteile								
Alt - 26er Ring, Friedrichstadt	2	4		25	21	20	19	8
Alt - Johannstadt	2	5		17	26	19	10	21
Neu - Äußere und Innere Neustadt	4	7	1	26	31	13	8	10
Neu/Pie - Leipziger Vorstadt, Pieschen		9	4	8	23	31	16	10
Pie - Kaditz, Mickten, Trachau	4	4	2	13	29	24	16	7
KI - OA Klotzsche und nördl. Ortschaften	8	11	4	13	23	27	11	3
Lo - OA Loschwitz und Schönfeld-Weißig	6	9	2	15	29	19	13	6
BI - Blasewitz, Striesen	5	5	1	25	25	22	12	4
BI - Tolkewitz, Seidnitz, Gruna	5	3	2	10	24	30	15	11
Leu - OA Leuben	8	5		13	33	20	17	4
Pro - Prohlis, Reick	4	5		4	30	25	27	6
Pro - Niedersedlitz, Leubnitz, Strehlen	7	6	1	10	30	26	13	7
PI - Südvorstadt, Zschertnitz	5	2		11	27	27	13	14
PI - Mockritz, Coschütz, Plauen	12	4		16	33	22	12	2
Co - Cotta, Löbtau, Naußlitz, Dölzschen	5	6		20	29	21	13	6
Co - Gorbitz		4		4	34	29	19	10
Co - Briesnitz und westl. Ortschaften	2	5	4	12	33	19	17	8

Frage 65/II	berufliche Stellung des (Ehe-)Partners							
	selbst- ständig mit bez. Besch.	selbst- ständig ohne Besch.	mithelf. Fami- lienan- angeh.	leit./wis. Angest., vergl. Beamte	mittlere Angest., vergl. Beamte	einfache Angest., vergl. Beamte	Vorar- beiter, Poliere usw.	unge- lernte, angel. Arbeiter
Angaben in Prozent								
insgesamt	7	6	2	14	23	22	19	7
Frauen	10	8	1	19	22	13	21	7
Männer	3	4	3	9	25	33	17	7
Lebensweise								
mit Partner	7	6	2	15	24	22	18	7
ledig ohne Partner	8			9	9	31	44	
sonstige ohne Partner	6		4	14	23	27	27	
Altersgruppe								
16 bis 24 Jahre		5		11	10	31	23	20
25 bis 34 Jahre	8	6	1	17	25	17	22	4
35 bis 44 Jahre	10	7	1	19	26	18	13	6
45 bis 54 Jahre	5	6	3	9	24	24	21	9
55 bis 64 Jahre	3	5	3	14	21	30	19	6
65 bis 74 Jahre	8		17		13	27	26	8
75 Jahre und älter	
Stellung im Erwerbsleben								
Erwerbstätige	7	6	2	15	24	21	19	7
Schüler, Auszubildende, Studenten	6	9		19	23	21	8	13
Arbeitslose/-suchende		11	2	6	18	24	28	10
Nichterwerbspersonen	9	6	3	12	17	27	20	6
Haushaltsnettoeinkommen								
bis 700 €	20	25	6	15		19		14
bis 900 €		16	8				42	34
bis 1100 €	12			8	8	19	31	22
bis 1250 €
bis 1500 €	4	11	7	14	6	22	23	14
bis 1750 €		4	7	18	10	20	34	7
bis 2000 €	4	6	2	2	10	29	35	12
bis 2500 €	4	7	0	5	22	25	29	7
über 2500 €	7	5	2	21	31	20	11	3
Haushaltsgröße								
1-Personen-Haushalte	9	6		18	28	14	19	6
2-Personen-Haushalte	5	6	2	16	20	21	22	8
3-Personen-Haushalte	7	7	1	12	22	24	20	6
4-Personen-Haushalte	10	7	1	12	30	24	13	4
5-Personen-Haushalte und größere	10	2	4	25	26	15	10	7
Gebiet								
Ortsamt - Stadtteile								
Alt - 26er Ring, Friedrichstadt	6	8		8	30	12	27	8
Alt - Johannstadt		7	2	16	13	28	17	17
Neu - Äußere und Innere Neustadt	11	7	3	28	17	14	12	10
Neu/Pie - Leipziger Vorstadt, Pieschen	6	8		12	25	20	21	10
Pie - Kaditz, Mickten, Trachau	10	8	2	7	22	28	18	6
KI - OA Klotzsche und nördl. Ortschaften	5	11	1	16	26	14	21	5
Lo - OA Loschwitz und Schönfeld-Weißig	14	7	2	21	26	15	14	1
BI - Blasewitz, Striesen	9	6	2	15	29	18	20	2
BI - Tolkewitz, Seidnitz, Gruna	6	5	3	10	21	34	16	6
Leu - OA Leuben	7	4	3	9	27	22	22	6
Pro - Prohlis, Reick			2	19	14	22	27	16
Pro - Niedersedlitz, Leubnitz, Strehlen	8	1	3	12	20	33	15	9
PI - Südvorstadt, Zschertnitz	6	3	2	9	12	28	29	10
PI - Mockritz, Coschütz, Plauen	4	6	4	16	20	26	16	9
Co - Cotta, Löbtau, Naußlitz, Dölzschen	3	6	2	13	35	22	13	7
Co - Gorbitz	3	10		12	18	26	29	3
Co - Briesnitz und westl. Ortschaften	8	8		15	26	15	23	5

Frage 66	Arbeitstätig- keit	Falls "nein": Was trifft auf Sie zu?			
	entspricht der beruflichen Qualifikation	bin eigentlich höher qualifiziert	habe anderen Beruf gelernt	bin eigentlich niedriger qualifiziert	etwas anderes
Angaben in Prozent					
insgesamt	73	47	62	2	7
Frauen	73	53	60	0	5
Männer	73	46	61	4	10
Lebensweise					
mit Partner	73	52	59	2	6
ledig ohne Partner	76	32	61	3	21
sonstige ohne Partner	70	37	81		4
Altersgruppe					
16 bis 24 Jahre	74	50	42		24
25 bis 34 Jahre	82	50	64		7
35 bis 44 Jahre	70	42	64	7	6
45 bis 54 Jahre	69	57	54		6
55 bis 64 Jahre	67	47	67		
65 bis 74 Jahre					
75 Jahre und älter					
Stellung im Erwerbsleben					
Erwerbstätige	75	51	64	2	3
Schüler, Auszubildende, Studenten	68	30	34		52
Arbeitslose/-suchende		48	33		27
Nichterwerbspersonen		32	65		11
Haushaltsnettoeinkommen					
bis 700 €	66	28	61		28
bis 900 €	65	.	.		
bis 1100 €	61	37	60	8	
bis 1250 €	70	24	73		13
bis 1500 €	73	29	79		5
bis 1750 €	63	43	64		3
bis 2000 €	72	48	72		
bis 2500 €	71	63	53		
über 2500 €	79	55	55	4	10
Haushaltsgröße					
1-Personen-Haushalte	75	22	74	3	9
2-Personen-Haushalte	72	56	62		2
3-Personen-Haushalte	74	39	61	3	12
4-Personen-Haushalte	72	53	53	5	13
5-Personen-Haushalte und größere	68	53	66		15
Gebiet					
Ortsamt - Stadtteile					
Alt - 26er Ring, Friedrichstadt	72	84	63		
Alt - Johannstadt	57	33	80		5
Neu - Äußere und Innere Neustadt	75	55	54		9
Neu/Pie - Leipziger Vorstadt, Pieschen	72	30	63	6	6
Pie - Kaditz, Mickten, Trachau	72	51	57		16
KI - OA Klotzsche und nördl. Ortschaften	66	68	39		5
Lo - OA Loschwitz und Schönhof-Weißig	74	51	57		
Bl - Blasewitz, Striesen	81	50	59	10	20
Bl - Tolkewitz, Seidnitz, Gruna	72	54	54	6	6
Leu - OA Leuben	67	46	67	2	8
Pro - Prohlis, Reick	77	30	86		
Pro - Niedersedlitz, Leubnitz, Strehlen	76	48	59		4
PI - Südvorstadt, Zschertnitz	62	57	68		
PI - Mockritz, Coschütz, Plauen	69	42	64		4
Co - Cotta, Löbtau, Naußlitz, Dölzschen	85	18	88		
Co - Gorbitz	71	40	55		25
Co - Briesnitz und westl. Ortschaften	72	32	66	5	21

Frage 67/I	eigener Arbeitsort in Bezug zu Wohnort							
	eigener Stadtteil	anderer Stadtteil	Umgebung von DD	Sachsen	neue BL	alte BL	Ausland	bundesweit wechselnd
Angaben in Prozent								
insgesamt	14	72	8	2	1	2	0	1
Frauen	16	74	5	3	1	1	0	0
Männer	12	70	10	2	1	3	0	1
Lebensweise								
mit Partner	15	71	8	2	2	2		0
ledig ohne Partner	11	71	8	4	1	3		1
sonstige ohne Partner	16	76	5		1	2		
Altersgruppe								
16 bis 24 Jahre	11	80	2	2	1	2	1	
25 bis 34 Jahre	9	72	9	5	1	2		1
35 bis 44 Jahre	14	70	8	2	2	3		1
45 bis 54 Jahre	16	70	8	2	2	2	0	
55 bis 64 Jahre	19	72	6	1	1	0		0
65 bis 74 Jahre	.	.		.				
75 Jahre und älter								
Stellung im Erwerbsleben								
Erwerbstätige	14	71	8	3	1	2	0	1
Schüler, Auszubildende, Studenten	9	80	2	1	1	7		
Arbeitslose/-suchende								
Nichterwerbspersonen								
Haushaltsnettoeinkommen								
bis 700 €	11	77	4			3	1	2
bis 900 €	15	78						7
bis 1100 €	23	65	8	3	1			
bis 1250 €	16	72	10			3		
bis 1500 €	19	63	11	6				1
bis 1750 €	11	75	6	6		2		
bis 2000 €	16	63	11	5	3	2		1
bis 2500 €	13	74	8	1	1	3		1
über 2500 €	13	72	8	2	2	3		0
Haushaltsgröße								
1-Personen-Haushalte	13	71	8	5	0	1	0	2
2-Personen-Haushalte	13	74	7	2	2	2		0
3-Personen-Haushalte	15	71	8	2	2	3		
4-Personen-Haushalte	14	71	7	2	2	3		1
5-Personen-Haushalte und größere	22	66	7	4		1		
Gebiet								
Ortsamt - Stadtteile								
Alt - 26er Ring, Friedrichstadt	18	65	5	3		10		
Alt - Johannstadt	12	77	4	3		4		
Neu - Äußere und Innere Neustadt	18	69	8	2	1	1	1	
Neu/Pie - Leipziger Vorstadt, Pieschen	13	73	9	3	1			1
Pie - Kaditz, Mickten, Trachau	10	66	14	3	1	4	1	
KI - OA Klotzsche und nördl. Ortschaften	24	62	10		2	1		1
Lo - OA Loschwitz und Schönfeld-Weißig	13	70	9	5				3
Bl - Blasewitz, Striesen	15	74	4	2	3	2		
Bl - Tolkewitz, Seidnitz, Gruna	13	75	6	1	2	1		
Leu - OA Leuben	9	73	9	1	3	4		1
Pro - Prohlis, Reick	16	78	4	2				
Pro - Niedersedlitz, Leubnitz, Strehlen	14	73	8	3		2		
PI - Südvorstadt, Zschertnitz	10	67	16	5	1	1		
PI - Mockritz, Coschütz, Plauen	11	81	8	1				
Co - Cotta, Löbtau, Naußlitz, Dölzschen	16	72	4		1	4		2
Co - Gorbitz	6	81	4	6	1	2		
Co - Briesnitz und westl. Ortschaften	17	63	5	5	4	5		

Frage 67/II	Arbeitsort des (Ehe-)Partners in Bezug zu Wohnort							
	eigener Stadtteil	anderer Stadtteil	Umgebung von DD	Sachsen	neue BL	alte BL	Ausland	bundesweit wechselnd
Angaben in Prozent								
insgesamt	14	69	10	3	1	3	0	1
Frauen	14	64	12	3	2	3	0	1
Männer	13	75	8	2	1	1	0	
Lebensweise								
mit Partner	14	69	10	3	1	2	0	1
ledig ohne Partner		76	15			10		
sonstige ohne Partner	16	64	9			5	6	
Altersgruppe								
16 bis 24 Jahre	11	68	12	4	2		3	
25 bis 34 Jahre	10	68	10	4	3	5		0
35 bis 44 Jahre	12	65	15	4		2	1	1
45 bis 54 Jahre	15	74	6	1	1	2		0
55 bis 64 Jahre	20	71	7	1	1	1		
65 bis 74 Jahre	19	69	12					
75 Jahre und älter	.	.						
Stellung im Erwerbsleben								
Erwerbstätige	13	70	10	3	1	3	0	1
Schüler, Auszubildende, Studenten	15	58	3	6	6	9	3	
Arbeitslose/-suchende	17	63	13	7				
Nichterwerbspersonen	17	66	13		3			1
Haushaltsnettoeinkommen								
bis 700 €	34	32	15			9	10	
bis 900 €	.	.	.					
bis 1100 €	27	47	10	16				
bis 1250 €	18	27	35	20				
bis 1500 €	15	64	16	3		3		
bis 1750 €	20	59	12		4	4		
bis 2000 €	13	65	14	4	3	1		
bis 2500 €	10	73	10	2	1	4	1	
über 2500 €	13	72	8	2	2	2		1
Haushaltsgröße								
1-Personen-Haushalte	7	35	16	16		15	10	
2-Personen-Haushalte	14	68	10	3	2	2		0
3-Personen-Haushalte	13	70	11	2	1	2	0	1
4-Personen-Haushalte	15	71	8	2	1	2		1
5-Personen-Haushalte und größere	16	74	6			2	2	
Gebiet								
Ortsamt - Stadtteile								
Alt - 26er Ring, Friedrichstadt	8	69	4	6		13		
Alt - Johannstadt	14	75	3	3	3	3		
Neu - Äußere und Innere Neustadt	16	54	9	6	2	8	2	2
Neu/Pie - Leipziger Vorstadt, Pieschen	16	68	12	4				
Pie - Kaditz, Mickten, Trachau	18	67	10	3	2	2		
KI - OA Klotzsche und nördl. Ortschaften	22	61	13	2	2			
Lo - OA Loschwitz und Schönfeld-Weißig	10	70	17	2	1			
Bl - Blasewitz, Striesen	18	64	10	3		5	1	
Bl - Tolkewitz, Seidnitz, Gruna	8	75	13	2		1		
Leu - OA Leuben	11	79	6		2			1
Pro - Prohlis, Reick	9	73	6	2		6	3	
Pro - Niedersedlitz, Leubnitz, Strehlen	8	77	10	3		2		
PI - Südvorstadt, Zschertnitz	23	61	11		3		3	
PI - Mockritz, Coschütz, Plauen	18	72	7	1				1
Co - Cotta, Löbtau, Naußlitz, Dölzschen	4	63	16	2	6	4		4
Co - Gorbitz	7	86	7					
Co - Briesnitz und westl. Ortschaften	20	62	7	3	2	6		

Frage 68	Personen im Haushalt					
	1- Personen- Haushalte	2- Personen- Haushalte	3- Personen- Haushalte	4- Personen- Haushalte	5- Personen- Haushalte u. größere	Mittelwert
Angaben in Prozent gewichtet nach Haushalten						
insgesamt	42	36	13	7	2	1,91
Befragte ohne Partner						
insgesamt	85	8	5	2	0	1,25
dar. Frauen	85	8	5	1	0	1,23
Männer	86	7	4	2	1	1,25
Rentner	98	2	0			1,02
Erwerbstätige	82	13	4	1		1,25
Alleinerziehende	2	44	34	15	4	2,80
Befragte mit Partner						
insgesamt	7	60	19	11	3	2,44
dar. beide Rentner	4	94	2	0	0	1,99
erwerbstätig/nicht erwerbstätig	7	54	23	12	4	2,53
beide erwerbstätig	5	41	29	20	4	2,78
Paare mit Kindern <18 Jahre		2	49	39	10	3,61
Paare ohne Kinder	9	79	9	2	0	2,05
Haushaltsnettoeinkommen						
bis 700 €	82	13	2	2	1	1,26
bis 900 €	78	16	5	1		1,28
bis 1100 €	79	18	2	0	0	1,25
bis 1250 €	80	14	4	1	1	1,28
bis 1500 €	56	33	8	2	1	1,59
bis 1750 €	38	47	12	3	1	1,81
bis 2000 €	19	65	10	5	1	2,03
bis 2500 €	13	55	22	8	2	2,32
über 2500 €	5	41	29	20	5	2,82
Haushaltsgröße						
1-Personen-Haushalte	100					1,00
2-Personen-Haushalte		100				2,00
3-Personen-Haushalte			100			3,00
4-Personen-Haushalte				100		4,00
5-Personen-Haushalte und größere					100	5,43
Gebiete						
Ortsamt - Stadtteile						
Alt - 26er Ring, Friedrichstadt	56	37	4	3		1,55
Alt - Johannstadt	41	40	13	5	1	1,84
Neu - Äußere und Innere Neustadt	53	29	11	6	1	1,74
Neu/Pie - Leipziger Vorstadt, Pieschen	51	29	14	4	2	1,78
Pie - Kaditz, Mickten, Trachau	38	38	14	8	1	1,96
KI - OA Klotzsche und nördl. Ortschaften	22	39	23	13	4	2,38
Lo - OA Loschwitz und Schönfeld-Weißig	20	44	19	12	5	2,41
Bl - Blasewitz, Striesen	42	38	10	8	3	1,92
Bl - Tolkewitz, Seidnitz, Gruna	47	36	10	6	0	1,77
Leu - OA Leuben	40	38	15	6	1	1,90
Pro - Prohlis, Reick	43	37	13	5	1	1,84
Pro - Niedersedlitz, Leubnitz, Strehlen	35	37	16	9	3	2,10
PI - Südvorstadt, Zschernitz	47	36	9	7	1	1,79
PI - Mockritz, Coschütz, Plauen	37	36	16	9	3	2,05
Co - Cotta, Löbtau, Naußlitz, Dölzschen	46	38	9	5	2	1,79
Co - Gorbitz	52	21	20	7		1,81
Co - Briesnitz und westl. Ortschaften	36	30	19	12	4	2,19

Frage 69/I	Personen im Haushalt: unter 6 Jahre alt				6 bis 14 Jahre alt					
	0	1	2	3	0	1	2	3	4	5
Angaben in Prozent gewichtet nach Haushalten										
insgesamt	93	5	2	0	91	7	2	0	0	0
Befragte ohne Partner										
insgesamt	98	1	1	0	96	4	1	0		
dar. Frauen	97	2	1	0	94	5	1			
Männer	99	1	0	0	98	1	0	0		
Rentner	100	0			100					
Erwerbstätige	98	2			92	6	2			
Alleinerziehende	75	16	7	2	49	44	8	0		
Befragte mit Partner										
insgesamt	89	9	3	0	87	9	3	0	0	
dar. beide Rentner	100				100					
erwerbstätig/nicht erwerbstätig	85	11	4	0	85	10	3	1	0	
beide erwerbstätig	83	14	4	0	78	16	6	1	0	
Paare mit Kindern <18 Jahre	54	36	10	0	48	38	12	2	0	
Paare ohne Kinder	100				100					
Haushaltsnettoeinkommen										
bis 700 €	99	0	0	0	98	2				
bis 900 €	96	2	2		95	5				
bis 1100 €	97	3			98	2				
bis 1250 €	96	3	1		95	5				
bis 1500 €	95	4	1		94	5	1			
bis 1750 €	94	5	1		93	7				
bis 2000 €	92	6	1		94	6	0		0	
bis 2500 €	87	10	3		87	9	4	0		
über 2500 €	87	9	4	0	80	13	5	1	0	0
Haushaltsgröße										
1-Personen-Haushalte	100	0			100					
2-Personen-Haushalte	99	1			96	4	0			
3-Personen-Haushalte	74	23	2		79	20	2			
4-Personen-Haushalte	65	19	14	1	50	35	15			
5-Personen-Haushalte und größere	47	32	19	2	23	35	23	14	3	2
Gebiete										
Ortsamt - Stadtteile										
Alt - 26er Ring, Friedrichstadt	99	0	0		97	3	0			
Alt - Johannstadt	97	3	0		95	3	2		0	
Neu - Äußere und Innere Neustadt	90	9	1		91	5	4	0		
Neu/Pie - Leipziger Vorstadt, Pieschen	90	9	0		94	5	1			
Pie - Kaditz, Mickten, Trachau	89	7	3		89	10	1			
KI - OA Klotzsche und nördl. Ortschaften	92	5	3		86	11	2	1		
Lo - OA Loschwitz und Schönfeld-Weißig	89	8	4		85	11	3	0	0	
Bl - Blasewitz, Striesen	90	7	3		90	8	2			
Bl - Tolkewitz, Seidnitz, Gruna	94	5	1	0	90	7	3			
Leu - OA Leuben	93	5	2	0	93	6	1			
Pro - Prohlis, Reick	94	5	2		91	8		1		
Pro - Niedersedlitz, Leubnitz, Strehlen	93	4	2	0	88	10	2	1		
PI - Südvorstadt, Zschernitz	96	3	1		93	5	3			
PI - Mockritz, Coschütz, Plauen	96	2	2		91	7	1			
Co - Cotta, Löbtau, Naußlitz, Dölzschen	93	6	1		95	4	0	1		
Co - Gorbitz	98	2			92	6	2			
Co - Briesnitz und westl. Ortschaften	90	10	1		84	12	3	1		1

Frage 69/II	15 bis 17 Jahre alt			18 bis 24 Jahre alt					
	0	1	2	0	1	2	3	4	5
Angaben in Prozent gewichtet nach Haushalten	0	1	2	0	1	2	3	4	5
insgesamt	94	5	0	87	10	2	0	0	0
Befragte ohne Partner									
insgesamt	96	3	0	89	10	1	0	0	
dar. Frauen	96	4	0	91	8	0			
Männer	97	3	1	85	14	1	0	0	
Rentner	100	0		100	0				
Erwerbstätige	96	4	0	90	9	0			
Alleinerziehende	56	41	3	83	17	1			
Befragte mit Partner									
insgesamt	93	6	0	85	11	4	0	0	0
dar. beide Rentner	100			100	0				
erwerbstätig/nicht erwerbstätig	93	6	1	79	15	5	0	0	
beide erwerbstätig	88	11	1	83	14	3			
Paare mit Kindern <18 Jahre	74	24	2	86	11	3	0		
Paare ohne Kinder	100			85	11	4		0	0
Haushaltsnettoeinkommen									
bis 700 €	99	1		68	28	4	0		
bis 900 €	98	2		90	7	2		1	
bis 1100 €	99	1	0	92	4	3		0	
bis 1250 €	99	1		92	6	2			
bis 1500 €	96	4		91	7	2	0		
bis 1750 €	94	6		89	7	4			
bis 2000 €	97	2	1	92	6	1	0		
bis 2500 €	95	5	0	91	8	1			
über 2500 €	86	13	1	81	17	2			0
Haushaltsgröße									
1-Personen-Haushalte	100			93	7				
2-Personen-Haushalte	98	2		90	7	3		0	
3-Personen-Haushalte	83	17	0	69	28	2	1		
4-Personen-Haushalte	70	27	3	67	21	11	0	0	
5-Personen-Haushalte und größere	60	32	8	69	18	10	2		1
Gebiete									
Ortsamt - Stadtteile									
Alt - 26er Ring, Friedrichstadt	97	2	1	88	11	1	0		
Alt - Johannstadt	97	3	0	88	9	2	0		
Neu - Äußere und Innere Neustadt	98	2		86	9	4			0
Neu/Pie - Leipziger Vorstadt, Pieschen	96	4	1	86	10	3	0		
Pie - Kaditz, Mickten, Trachau	95	5		90	8	2		0	
KI - OA Klotzsche und nördl. Ortschaften	87	12	1	86	12	2			
Lo - OA Loschwitz und Schönfeld-Weißig	93	6	1	87	10	3			
Bl - Blasewitz, Striesen	95	5		90	7	3			
Bl - Tolkewitz, Seidnitz, Gruna	96	4	0	91	7	2			
Leu - OA Leuben	97	3	0	91	8	1			
Pro - Prohlis, Reick	92	7	1	80	18	2		0	
Pro - Niedersedlitz, Leubnitz, Strehlen	90	10	0	85	12	3	0		
PI - Südvorstadt, Zschernitz	95	4	1	89	10	1		0	
PI - Mockritz, Coschütz, Plauen	93	7	0	86	10	3	1	0	
Co - Cotta, Löbtau, Naußlitz, Dölzschen	95	4	0	83	13	4	0		
Co - Gorbitz	94	6		84	14	2			
Co - Briesnitz und westl. Ortschaften	94	6		80	17	3			

Frage 69/III	25 bis 59 Jahre alt					60 bis 64 Jahre alt			
	0	1	2	3	4	0	1	2	3
Angaben in Prozent gewichtet nach Haushalten									
insgesamt	49	25	25	1	0	87	10	3	0
Befragte ohne Partner									
insgesamt	60	36	3	0		92	8	0	
dar. Frauen	73	25	2	0		91	9	0	
Männer	41	52	5	1		93	7		
Rentner	95	5		0		84	16		
Erwerbstätige	29	69	2	0		96	4		
Alleinerziehende	27	53	19	1		98	2		
Befragte mit Partner									
insgesamt	38	15	45	1	0	82	12	6	0
dar. beide Rentner	97	3	0			70	19	11	
erwerbstätig/nicht erwerbstätig	20	25	54	1	0	79	14	7	
beide erwerbstätig	6	13	79	1	0	94	5	1	
Paare mit Kindern <18 Jahre	4	9	86	0	0	98	1	0	
Paare ohne Kinder	50	18	32	1		77	15	8	0
Haushaltsnettoeinkommen									
bis 700 €	59	34	5	2	0	93	6	0	
bis 900 €	73	23	3			84	15	1	
bis 1100 €	58	35	7	0		89	11		0
bis 1250 €	65	29	7			91	8	1	
bis 1500 €	57	28	14	0	0	86	11	3	
bis 1750 €	55	30	15	1		85	9	6	
bis 2000 €	51	25	23	0		81	12	7	
bis 2500 €	39	23	37	1	0	81	13	5	
über 2500 €	13	19	66	2	0	86	9	4	
Haushaltsgröße									
1-Personen-Haushalte	64	36	0			90	10		
2-Personen-Haushalte	48	24	27	0		76	15	8	
3-Personen-Haushalte	10	20	67	4		93	6	2	
4-Personen-Haushalte	6	4	87	2	1	99	1	0	
5-Personen-Haushalte und größere	5	3	85	5	2	98	2		
Gebiete									
Ortsamt - Stadtteile									
Alt - 26er Ring, Friedrichstadt	69	21	10	1		86	12	1	
Alt - Johannstadt	58	21	20	1		81	15	3	
Neu - Äußere und Innere Neustadt	37	38	24	1	1	95	4	1	
Neu/Pie - Leipziger Vorstadt, Pieschen	41	34	24	1		96	3	1	
Pie - Kaditz, Mickten, Trachau	44	26	30			87	11	2	
KI - OA Klotzsche und nördl. Ortschaften	39	16	44	1		84	12	4	
Lo - OA Loschwitz und Schönfeld-Weißig	42	17	40	1	0	90	7	3	
Bl - Blasewitz, Striesen	49	24	25	1	0	88	8	4	
Bl - Tolkewitz, Seidnitz, Gruna	56	24	20	0		80	16	4	
Leu - OA Leuben	52	25	22	1		83	11	6	
Pro - Prohlis, Reick	54	24	21	1		90	6	3	0
Pro - Niedersedlitz, Leubnitz, Strehlen	44	24	31	1		83	13	4	
PI - Südvorstadt, Zschernitz	57	26	17	1		85	13	2	
PI - Mockritz, Coschütz, Plauen	49	24	26	1		89	8	3	
Co - Cotta, Löbtau, Naußlitz, Dölzschen	51	24	24	0		92	5	3	
Co - Gorbitz	48	28	23	1		89	10	2	
Co - Briesnitz und westl. Ortschaften	34	31	34	0	0	88	9	2	

Frage 69/IV	65 bis 74 Jahre alt			75 Jahre alt und älter		
	0	1	2	0	1	2
Angaben in Prozent gewichtet nach Haushalten						
insgesamt	84	11	5	89	9	2
Befragte ohne Partner						
insgesamt	89	11	0	87	13	
dar. Frauen	85	15	0	79	21	
Männer	95	5		97	3	
Rentner	73	27	0	65	35	
Erwerbstätige	99	1		99	1	
Alleinerziehende	100			100		
Befragte mit Partner						
insgesamt	79	11	10	92	4	4
dar. beide Rentner	32	30	38	72	14	14
erwerbstätig/nicht erwerbstätig	94	6	0	100	0	
beide erwerbstätig	100	0	0	100	0	
Paare mit Kindern <18 Jahre	99	1		100	0	
Paare ohne Kinder	72	14	13	89	5	5
Haushaltsnettoeinkommen						
bis 700 €	95	5		93	7	
bis 900 €	82	17	1	90	10	
bis 1100 €	85	14	1	84	15	0
bis 1250 €	83	17		77	23	0
bis 1500 €	87	9	4	85	12	3
bis 1750 €	78	12	10	85	11	4
bis 2000 €	70	14	17	89	6	4
bis 2500 €	76	14	10	88	7	4
über 2500 €	92	5	3	97	2	0
Haushaltsgröße						
1-Personen-Haushalte	86	14		84	16	
2-Personen-Haushalte	71	15	14	88	6	6
3-Personen-Haushalte	96	2	2	98	2	0
4-Personen-Haushalte	99	0	0	99	1	
5-Personen-Haushalte und größere	99	1		99	1	
Gebiete						
Ortsamt - Stadtteile						
Alt - 26er Ring, Friedrichstadt	72	21	7	83	13	4
Alt - Johannstadt	75	16	9	90	9	1
Neu - Äußere und Innere Neustadt	93	4	3	96	4	1
Neu/Pie - Leipziger Vorstadt, Pieschen	96	2	2	91	7	1
Pie - Kaditz, Mickten, Trachau	85	8	7	90	8	2
KI - OA Klotzsche und nördl. Ortschaften	80	12	8	95	4	1
Lo - OA Loschwitz und Schönfeld-Weißig	86	9	5	89	9	2
Bl - Blasewitz, Striesen	81	13	6	87	11	2
Bl - Tolkewitz, Seidnitz, Gruna	81	13	5	89	8	3
Leu - OA Leuben	84	11	5	84	16	0
Pro - Prohlis, Reick	88	8	4	86	11	2
Pro - Niedersiedlitz, Leubnitz, Strehlen	82	12	6	90	6	3
PI - Südvorstadt, Zschertnitz	83	11	7	85	12	3
PI - Mockritz, Coschütz, Plauen	86	7	6	88	11	2
Co - Cotta, Löbtau, Naußlitz, Dölzschen	89	8	3	91	8	2
Co - Gorbitz	86	14		91	7	2
Co - Briesnitz und westl. Ortschaften	86	9	5	91	6	3

Frage 70	Vorhandensein von Haushaltsmitgliedern mit Schwerbehindertenausweis			
	ja, ich selbst	ja, jemand anderes	nein	nein, aber vermutlich besteht ein Anspruch darauf
Angaben in Prozent gewichtet nach Haushalten				
insgesamt	9	5	86	3
Befragte ohne Partner				
insgesamt	11	1	86	4
dar. Frauen	14	1	82	5
Männer	8	1	91	2
Rentner	20	1	76	8
Erwerbstätige	3	2	94	1
Alleinerziehende	2	3	91	5
Befragte mit Partner				
insgesamt	8	8	85	3
dar. beide Rentner	15	16	74	6
erwerbstätig/nicht erwerbstätig	6	7	87	1
beide erwerbstätig	2	4	93	2
Paare mit Kindern <18 Jahre	3	4	93	2
Paare ohne Kinder	9	9	83	3
Haushaltsnettoeinkommen				
bis 700 €	10		87	3
bis 900 €	21	1	78	4
bis 1100 €	14	1	83	2
bis 1250 €	11	3	85	7
bis 1500 €	9	4	85	6
bis 1750 €	8	7	86	4
bis 2000 €	9	6	85	3
bis 2500 €	9	9	82	4
über 2500 €	4	6	86	1
Haushaltsgröße				
1-Personen-Haushalte	12	0	86	4
2-Personen-Haushalte	9	9	84	3
3-Personen-Haushalte	3	7	88	3
4-Personen-Haushalte	3	4	91	3
5-Personen-Haushalte und größere	1	6	93	2
Gebiete				
Ortsamt - Stadtteile				
Alt - 26er Ring, Friedrichstadt	14	4	81	4
Alt - Johannstadt	12	7	78	6
Neu - Äußere und Innere Neustadt	8	2	91	1
Neu/Pie - Leipziger Vorstadt, Pieschen	2	2	96	2
Pie - Kaditz, Mickten, Trachau	12	6	83	3
KI - OA Klotzsche und nördl. Ortschaften	9	6	87	3
Lo - OA Loschwitz und Schönfeld-Weißig	8	6	84	5
Bl - Blasewitz, Striesen	7	4	89	3
Bl - Tolkewitz, Seidnitz, Gruna	10	4	86	4
Leu - OA Leuben	11	5	82	5
Pro - Prohlis, Reick	11	3	87	4
Pro - Niedersedlitz, Leubnitz, Strehlen	12	7	82	4
PI - Südvorstadt, Zschernitz	15	9	79	3
PI - Mockritz, Coschütz, Plauen	11	6	83	2
Co - Cotta, Löbtau, Naußlitz, Dölzschen	7	6	85	3
Co - Gorbitz	8	7	89	1
Co - Briesnitz und westl. Ortschaften	2	4	93	4

Frage 71	Behinderungsarten von Mitgliedern der Haushalte, in denen Behinderte leben			
Angaben in Prozent gewichtet nach Haushalten	Gehbehinderung	Hörbehinderung	Sehbehinderung	eine andere Behinderung
insgesamt	41	27	30	33
Befragte ohne Partner				
insgesamt	45	28	31	29
dar. Frauen	54	32	30	20
Männer	28	23	36	45
Rentner	56	36	24	24
Erwerbstätige	36	10	44	31
Alleinerziehende	42	7	28	24
Befragte mit Partner				
insgesamt	36	26	27	38
dar. beide Rentner	50	35	22	31
erwerbstätig/nicht erwerbstätig	27	16	31	45
beide erwerbstätig	18	12	40	42
Paare mit Kindern <18 Jahre	15	13	38	51
Paare ohne Kinder	39	28	25	36
Haushaltsnettoeinkommen				
bis 700 €	22	14	48	43
bis 900 €	42	21	24	45
bis 1100 €	42	45	25	32
bis 1250 €	50	41	32	24
bis 1500 €	47	26	23	26
bis 1750 €	49	32	15	33
bis 2000 €	33	27	31	31
bis 2500 €	32	25	26	47
über 2500 €	40	17	31	37
Haushaltsgröße				
1-Personen-Haushalte	47	28	30	27
2-Personen-Haushalte	42	31	26	34
3-Personen-Haushalte	27	16	35	40
4-Personen-Haushalte	22	10	40	54
5-Personen-Haushalte und größere	19	23	32	45
Gebiete				
Ortsamt - Stadtteile				
Alt - 26er Ring, Friedrichstadt	34	37	44	44
Alt - Johannstadt	44	10	18	42
Neu - Äußere und Innere Neustadt	44	10	29	25
Neu/Pie - Leipziger Vorstadt, Pieschen	31	19	30	40
Pie - Kaditz, Mickten, Trachau	50	20	29	44
KI - OA Klotzsche und nördl. Ortschaften	59	27	14	22
Lo - OA Loschwitz und Schönfeld-Weißig	47	27	39	22
Bl - Blasewitz, Striesen	41	37	23	26
Bl - Tolkewitz, Seidnitz, Gruna	44	32	20	26
Leu - OA Leuben	44	41	25	30
Pro - Prohlis, Reick	30	30	49	28
Pro - Niedersedlitz, Leubnitz, Strehlen	49	27	13	36
PI - Südvorstadt, Zschertnitz	49	32	32	35
PI - Mockritz, Coschütz, Plauen	40	9	28	45
Co - Cotta, Löbtau, Naußlitz, Dölzschen	47	22	32	35
Co - Gorbitz	5	20	40	48
Co - Briesnitz und westl. Ortschaften	14	31	50	33

Frage 72	Bezug sozialer Leistungen durch den Haushalt								
	Wohn- geld, Lasten- zusch.	Sozial- hilfe	Kinder- geld	Arbeits- losen- geld, -hilfe	Erzie- hungs- geld	Ausbil- dungs- förderg., BAföG	Pflege- geld	Dres- den- Pass	keine der Leis- tungen
Angaben in Prozent gewichtet nach Haushalten									
insgesamt	8	3	26	11	3	4	2	2	60
Befragte ohne Partner									
insgesamt	12	4	15	9	1	5	2	3	66
dar. Frauen	13	3	15	6	2	4	2	2	68
Männer	11	6	13	13	0	7	2	4	63
Rentner	11	1	1	0		0	3	1	86
Erwerbstätige	6	1	16	1	1	2	1	1	78
Alleinerziehende	21	8	90	15	12	5	2	6	8
Befragte mit Partner									
insgesamt	5	2	33	11	4	3	2	2	57
dar. beide Rentner	0	0	0	0		0	3	0	96
erwerbstätig/nicht erwerbstätig	7	2	38	25	8	6	1	2	42
beide erwerbstätig	2	0	51	1	4	2	1	1	48
Paare mit Kindern <18 Jahre	11	4	95	12	17	2	2	5	4
Paare ohne Kinder	2	1	11	11	0	4	2	1	76
Haushaltsnettoeinkommen									
bis 700 €	36	14	18	29	1	16	2	9	21
bis 900 €	23	2	13	7	3	8	3	1	63
bis 1100 €	6	2	8	13	1	4	3	0	75
bis 1250 €	4		9	6	2	1	1	1	87
bis 1500 €	5	3	19	9	4	1	2	2	72
bis 1750 €	5	4	21	10	4	4	3	1	70
bis 2000 €	4	0	19	7	4	2	1	1	75
bis 2500 €	2	1	33	10	5	4	1	1	62
über 2500 €	1	0	51	5	2	3	2	0	46
Haushaltsgröße									
1-Personen-Haushalte	11	3	3	7		4	1	2	76
2-Personen-Haushalte	3	1	14	11	1	4	2	1	72
3-Personen-Haushalte	9	3	78	15	12	6	3	4	17
4-Personen-Haushalte	10	3	90	13	10	6	1	4	7
5-Personen-Haushalte und größere	25	10	91	14	18	8	5	14	2
Gebiete									
Ortsamt - Stadtteile									
Alt - 26er Ring, Friedrichstadt	9	2	12	12		5	2	3	71
Alt - Johannstadt	13	4	19	13	2	2	3	3	64
Neu - Äußere und Innere Neustadt	10	4	21	10	7	9	2	3	53
Neu/Pie - Leipziger Vorstadt, Pieschen	9	7	23	11	5	4	0	1	61
Pie - Kaditz, Mickten, Trachau	10	0	32	9	5	5	4		54
KI - OA Klotzsche und nördl. Ortschaften	2		35	11	1	3	2	1	54
Lo - OA Loschwitz und Schönfeld-Weißig	8	3	34	7	4	2	6	1	54
Bl - Blasewitz, Striesen	8	1	27	8	3	5	2	3	62
Bl - Tolkewitz, Seidnitz, Gruna	6	1	22	9	2	2	0	1	70
Leu - OA Leuben	6	2	24	10	4	3	1	2	64
Pro - Prohlis, Reick	14	9	28	20	5	4	1	9	54
Pro - Niedersedlitz, Leubnitz, Strehlen	9	1	31	9	4	2	2	2	58
PI - Südvorstadt, Zschertnitz	10	2	26	6	4	6	2	1	59
PI - Mockritz, Coschütz, Plauen	6	6	25	9	1	5	4	2	59
Co - Cotta, Löbtau, Naußlitz, Dölzschen	5	1	17	10	2	5	3	1	69
Co - Gorbitz	12	6	28	23		3		5	46
Co - Briesnitz und westl. Ortschaften	10		43	7	2	10	1	1	45

Frage 73/I	Arbeitseinkommen aus hauptberuflicher Tätigkeit bzw. Lehrlingsentgelt (einschl. laufender Zulagen und Zuschläge)									
	0 €	1 bis 700 €	701 bis 900 €	901 bis 1100 €	1101 bis 1250 €	1251 bis 1500 €	1501 bis 1750 €	1751 bis 2000 €	2001 bis 2500 €	2501 € und mehr
Angaben in Prozent gewichtet nach Haushalten										
insgesamt	45	3	3	6	4	8	5	6	7	13
Befragte ohne Partner										
insgesamt	54	3	3	7	6	10	5	4	4	3
dar. Frauen	66	3	2	6	6	8	4	2	3	1
Männer	41	3	3	10	5	11	8	7	7	6
Rentner	98
Erwerbstätige	2	5	4	15	14	22	13	10	9	6
Alleinerziehende	27	3	4	9	15	14	11	4	5	7
Befragte mit Partner										
insgesamt	36	3	3	6	3	7	4	7	10	21
dar. beide Rentner	98	0	0	0	0	0	0	0	0	0
erwerbstätig/nicht erwerbstätig	4	5	8	18	7	17	10	10	10	10
beide erwerbstätig	0	1	2	4	1	5	4	12	20	51
Paare mit Kindern <18 Jahre	7	3	4	7	2	8	4	10	17	36
Paare ohne Kinder	47	2	3	6	3	6	4	6	7	16
Haushaltsnettoeinkommen										
bis 700 €	87	13								
bis 900 €	82	6	12							
bis 1100 €	58	4	3	35						
bis 1250 €	53	1	5	4	38					
bis 1500 €	43	4	3	8	6	36				
bis 1750 €	47	3	4	7	4	10	25			
bis 2000 €	43	1	3	7	1	7	7	30		
bis 2500 €	35	1	2	3	3	8	7	11	31	
über 2500 €	6	0	0	1	0	2	4	4	13	69
Haushaltsgröße										
1-Personen-Haushalte	58	2	2	7	6	9	5	4	4	2
2-Personen-Haushalte	49	3	3	5	3	7	4	6	6	14
3-Personen-Haushalte	13	4	4	8	2	9	7	10	15	28
4-Personen-Haushalte	11	3	3	4	2	8	4	5	18	41
5-Personen-Haushalte und größere	12	3	7	4	6	1	6	13	8	41
Gebiete										
Ortsamt - Stadtteile										
Alt - 26er Ring, Friedrichstadt	68	4	1	4	1	4	2	5	9	3
Alt - Johannstadt	58	4	3	3	1	2	13	4	5	8
Neu - Äußere und Innere Neustadt	28	7	3	11	7	9	6	8	9	13
Neu/Pie - Leipziger Vorstadt, Pieschen	33	6	4	9	5	17	7	3	8	9
Pie - Kaditz, Mickten, Trachau	40	2	2	5	6	7	7	8	6	17
KI - OA Klotzsche und nördl. Ortschaften	29	5	2	4	5	9	5	4	13	24
Lo - OA Loschwitz und Schönfeld-Weißig	32	1	2	4	3	8	4	9	11	25
Bl - Blasewitz, Striesen	42	1	2	6	4	8	4	6	8	19
Bl - Tolkewitz, Seidnitz, Gruna	51	1	2	9	6	6	6	4	7	7
Leu - OA Leuben	47	1	2	9	4	7	5	7	7	11
Pro - Prohlis, Reick	49	6	2	1	12	10	3	4	4	7
Pro - Niedersedlitz, Leubnitz, Strehlen	45	2	6	5	1	10	1	4	10	16
PI - Südvorstadt, Zschernitz	58	5	3	6	3	8	2	2	4	9
PI - Mockritz, Coschütz, Plauen	49	1	3	4	3	6	2	8	7	17
Co - Cotta, Löbtau, Naußlitz, Dölzschen	38	1	6	5	8	8	8	11	4	10
Co - Gorbitz	58	3	4	9		9	2	3	5	7
Co - Briesnitz und westl. Ortschaften	36		5	10	5	11	4	4	6	19

Frage 73/II	Arbeitseinkommen aus nebenberuflicher Tätigkeit						
	0 €	1 bis 125 €	126 bis 250 €	251 bis 500 €	501 bis 750 €	751 bis 1000 €	1001 € und mehr
Angaben in Prozent gewichtet nach Haushalten							
insgesamt	91	3	2	2	1	1	1
Befragte ohne Partner							
insgesamt	92	3	1	2	1	0	0
dar. Frauen	91	3	2	2	1	1	0
Männer	93	3	1	2	0		1
Rentner	94
Erwerbstätige	97
Alleinerziehende	90
Befragte mit Partner							
insgesamt	90	2	3	3	1	1	1
dar. beide Rentner	94	1	1	1	1	0	2
erwerbstätig/nicht erwerbstätig	85	3	4	4	2	2	1
beide erwerbstätig	93	1	2	2	0	1	0
Paare mit Kindern <18 Jahre	90	2	4	2	0	1	0
Paare ohne Kinder	90	2	2	3	1	1	1
Haushaltsnettoeinkommen							
bis 700 €	82	11	5	2			
bis 900 €	85	7	3	4	2		
bis 1100 €	94		
bis 1250 €	96			.	.	.	
bis 1500 €	92	1	4	3	0		
bis 1750 €	85	4	4	4	0	0	2
bis 2000 €	92	2	1	2	1	1	2
bis 2500 €	92	1	1	3	1	1	1
über 2500 €	89	2	3	3	1	1	2
Haushaltsgröße							
1-Personen-Haushalte	93	4	1	2	0		0
2-Personen-Haushalte	90	2	2	3	1	1	2
3-Personen-Haushalte	88	2	5	3	1	1	1
4-Personen-Haushalte	91	1	3	3	1	1	
5-Personen-Haushalte und größere	80	6	6	4	2		3
Gebiete							
Ortsamt - Stadtteile							
Alt - 26er Ring, Friedrichstadt	92	3	1	2			2
Alt - Johannstadt	94
Neu - Äußere und Innere Neustadt	87	3	3	5		1	1
Neu/Pie - Leipziger Vorstadt, Pieschen	86	8	2	1	0	1	1
Pie - Kaditz, Mickten, Trachau	90	1	3	3	1		2
KI - OA Klotzsche und nördl. Ortschaften	92	4	2	2			1
Lo - OA Loschwitz und Schönfeld-Weißig	88	1	1	3	1	5	1
Bl - Blasewitz, Striesen	92	2	2	3	1		1
Bl - Tolkewitz, Seidnitz, Gruna	92	2	3	2	0		1
Leu - OA Leuben	94	2	2	1	1		
Pro - Prohlis, Reick	95		
Pro - Niedersiedlitz, Leubnitz, Strehlen	91	1	4	2	2		1
PI - Südvorstadt, Zschertnitz	90	2	2	2	2	0	1
PI - Mockritz, Coschütz, Plauen	89	4	2	4		0	1
Co - Cotta, Löbtau, Naußlitz, Dölzschen	89	3	4	2	1		
Co - Gorbitz	88	6	1		3	2	1
Co - Briesnitz und westl. Ortschaften	96	

Frage 73/III	Arbeitslosengeld, -hilfe, Erziehungsgeld, Vorruhestandsgeld, Renten, Pensionen, Wohngeld, Sozialhilfe, soz. Zuschüsse, BAföG, Wehrsold, Stipendien						
	0 €	1 bis 125 €	126 bis 250 €	251 bis 500 €	501 bis 750 €	751 bis 1000 €	1001 € und mehr
Angaben in Prozent gewichtet nach Haushalten							
insgesamt	44	2	2	8	9	8	28
Befragte ohne Partner							
insgesamt	43	2	1	8	13	11	22
dar. Frauen	31	2	1	6	14	15	31
Männer	59	1	1	10	11	7	12
Rentner	3			2	13	27	55
Erwerbstätige	89	1	1	5	2	0	1
Alleinerziehende	58	7	6	8	14	2	6
Befragte mit Partner							
insgesamt	46	1	2	7	5	5	33
dar. beide Rentner	4				1	1	94
erwerbstätig/nicht erwerbstätig	40	3	4	16	14	12	12
beide erwerbstätig	91	1	2	5	0	0	1
Paare mit Kindern <18 Jahre	66	2	4	13	7	4	5
Paare ohne Kinder	39	1	1	5	4	5	43
Haushaltsnettoeinkommen							
bis 700 €	28	7	1	27	37		
bis 900 €	14	4	2	9	30	41	
bis 1100 €	37	2	1	2	7	29	22
bis 1250 €	43		1	3	3	3	46
bis 1500 €	47	1	1	7	4	2	38
bis 1750 €	37	3	2	6	4	4	43
bis 2000 €	41	2	2	6	4	4	41
bis 2500 €	46	0	2	6	4	4	38
über 2500 €	70	1	3	5	4	4	14
Haushaltsgröße							
1-Personen-Haushalte	42	2	0	7	12	12	24
2-Personen-Haushalte	37	1	1	5	7	5	43
3-Personen-Haushalte	58	3	6	10	6	6	11
4-Personen-Haushalte	65	2	3	14	6	5	5
5-Personen-Haushalte und größere	63	3		15	12	2	5
Gebiete							
Ortsamt - Stadtteile							
Alt - 26er Ring, Friedrichstadt	29	2		9	12	10	38
Alt - Johannstadt	34	1	2	2	15	10	36
Neu - Äußere und Innere Neustadt	64	1	2	7	11	4	10
Neu/Pie - Leipziger Vorstadt, Pieschen	57	2	2	8	11	7	13
Pie - Kaditz, Mickten, Trachau	51		3	10	8	4	23
KI - OA Klotzsche und nördl. Ortschaften	54		3	6	4	8	25
Lo - OA Loschwitz und Schönfeld-Weißig	53	1	4	5	8	4	24
Bl - Blasewitz, Striesen	45	2	0	9	9	7	28
Bl - Tolkewitz, Seidnitz, Gruna	41	2	0	4	6	10	37
Leu - OA Leuben	35	0	2	9	8	9	36
Pro - Prohlis, Reick	37	4	1	11	10	12	25
Pro - Niedersedlitz, Leubnitz, Strehlen	43	2	3	3	11	11	28
PI - Südvorstadt, Zschertnitz	37	3	2	8	7	5	37
PI - Mockritz, Coschütz, Plauen	43	3	0	7	8	12	27
Co - Cotta, Löbtau, Naußlitz, Dölzschen	56	1	1	6	8	3	25
Co - Gorbitz	24	3	1	18	10	20	25
Co - Briesnitz und westl. Ortschaften	52	5	1	7	8	5	21

Frage 73/IV	andere regelmäßige Zahlungen (Unterhaltszahlungen, Guthabenszinsen, Einkünfte aus Vermietung und Verpachtung u. a.)						
	0 €	1 bis 125 €	126 bis 250 €	251 bis 500 €	501 bis 750 €	751 bis 1000 €	1001 € und mehr
Angaben in Prozent gewichtet nach Haushalten							
insgesamt	87	3	4	4	1	1	1
Befragte ohne Partner							
insgesamt	87	3	4	4	1	0	0
dar. Frauen	87	4	4	4	0	0	0
Männer	86	3	2	5	2	1	
Rentner	95
Erwerbstätige	87	3	5	4	0		
Alleinerziehende	48	14	17	19	2		
Befragte mit Partner							
insgesamt	88	2	4	3	1	1	1
dar. beide Rentner	88	3	3	2	1	1	2
erwerbstätig/nicht erwerbstätig	90	1	5	3	0	1	0
beide erwerbstätig	89	2	5	3	1	1	
Paare mit Kindern <18 Jahre	82	3	7	5	1	2	1
Paare ohne Kinder	90	2	3	2	1	1	1
Haushaltsnettoeinkommen							
bis 700 €	78	1	6	11	4		
bis 900 €	87	.	.	.			
bis 1100 €	92	4	2	1	0	1	
bis 1250 €	95	.	.	.			
bis 1500 €	85	5	5	2	1	1	1
bis 1750 €	90	3	3	3	1		
bis 2000 €	87	2	8	3	0	0	1
bis 2500 €	83	3	5	5	1	1	1
über 2500 €	84	3	5	5	1	1	0
Haushaltsgröße							
1-Personen-Haushalte	93	2	1	3	1	0	0
2-Personen-Haushalte	86	3	6	3	1	1	1
3-Personen-Haushalte	79	5	6	7	2	1	0
4-Personen-Haushalte	79	3	7	8	1		2
5-Personen-Haushalte und größere	76	4	5	7	7	2	
Gebiete							
Ortsamt - Stadtteile							
Alt - 26er Ring, Friedrichstadt	89	4	2	4	2		
Alt - Johannstadt	87	4	3	2	2	1	1
Neu - Äußere und Innere Neustadt	84		7	5	3	0	0
Neu/Pie - Leipziger Vorstadt, Pieschen	87	1	2	7	2	1	1
Pie - Kaditz, Mickten, Trachau	86	2	8	3		1	
KI - OA Klotzsche und nördl. Ortschaften	88	3	3	4	1	1	2
Lo - OA Loschwitz und Schönfeld-Weißig	85	2	7	5			0
Bl - Blasewitz, Striesen	91	2	4	1		2	
Bl - Tolkewitz, Seidnitz, Gruna	88	4	5	3			1
Leu - OA Leuben	87	1	4	4	1	2	1
Pro - Prohlis, Reick	92	2	4	2			
Pro - Niedersedlitz, Leubnitz, Strehlen	83	5	6	4	1	0	0
PI - Südvorstadt, Zschertnitz	82	3	5	8	1	2	
PI - Mockritz, Coschütz, Plauen	81	4	6	6	2	1	0
Co - Cotta, Löbtau, Naußlitz, Dölzschen	91	3	2	1	1		2
Co - Gorbitz	92	1	4	3			
Co - Briesnitz und westl. Ortschaften	79	16	3		1		

Frage 73/V	Kindergeld						
	0 €	1 bis 125 €	126 bis 250 €	251 bis 500 €	501 bis 750 €	751 bis 1000 €	1001 € und mehr
Angaben in Prozent gewichtet nach Haushalten							
insgesamt	76	1	15	8	0	0	0
Befragte ohne Partner							
insgesamt	86	0	10	3	0	0	0
dar. Frauen	87		9	4	0		
Männer	87	0	9	2	1	0	0
Rentner	99		.	.			
Erwerbstätige	85		11	4			
Alleinerziehende	13		55	30	1	1	
Befragte mit Partner							
insgesamt	69	1	17	12	1	0	
dar. beide Rentner	98		.	.			
erwerbstätig/nicht erwerbstätig	62	1	21	13	2	0	
beide erwerbstätig	53	2	23	21	0	0	
Paare mit Kindern <18 Jahre	13	2	42	41	2	0	
Paare ohne Kinder	89	1	8	1	0	0	
Haushaltsnettoeinkommen							
bis 700 €	79		21	0			
bis 900 €	83		12	5			
bis 1100 €	90	0	9	0			
bis 1250 €	92		6	2			
bis 1500 €	81	1	15	3	0		
bis 1750 €	77	2	15	6			
bis 2000 €	81	0	13	5		0	
bis 2500 €	67	1	19	13	0		
über 2500 €	53	1	21	22	1	1	0
Haushaltsgröße							
1-Personen-Haushalte	96		4		0		
2-Personen-Haushalte	85	0	13	1	0	0	
3-Personen-Haushalte	25	2	57	16			0
4-Personen-Haushalte	18	2	12	69			
5-Personen-Haushalte und größere	17		7	54	16	6	
Gebiete							
Ortsamt - Stadtteile							
Alt - 26er Ring, Friedrichstadt	88		10	2			
Alt - Johannstadt	87		6	7		1	
Neu - Äußere und Innere Neustadt	78	1	15	6	0		
Neu/Pie - Leipziger Vorstadt, Pieschen	77	1	16	6			
Pie - Kaditz, Mickten, Trachau	67	0	22	11			
KI - OA Klotzsche und nördl. Ortschaften	68	1	17	12	2		
Lo - OA Loschwitz und Schönfeld-Weißig	70	1	16	13	1	0	
Bl - Blasewitz, Striesen	74	1	13	11	2		
Bl - Tolkewitz, Seidnitz, Gruna	82	1	9	8			
Leu - OA Leuben	78	1	13	7	1		
Pro - Prohlis, Reick	73	1	17	8	1		
Pro - Niedersiedlitz, Leubnitz, Strehlen	70		18	11	1	0	
PI - Südvorstadt, Zschertnitz	81	0	15	4			
PI - Mockritz, Coschütz, Plauen	76		14	9			1
Co - Cotta, Löbtau, Naußlitz, Dölzschen	83		14	3			
Co - Gorbitz	70	1	22	7			
Co - Briesnitz und westl. Ortschaften	62	2	24	11		1	

Frage 73/VI	Haushalts-Netto-Gesamteinkommen im April 2002								
	bis 700 €	bis 900 €	bis 1100 €	bis 1250 €	bis 1500 €	bis 1750 €	bis 2000 €	bis 2500 €	über 2500 €
Angaben in Prozent gewichtet nach Haushalten									
insgesamt	10	6	9	7	12	10	12	15	19
Befragte ohne Partner									
insgesamt	18	10	15	13	17	10	7	6	4
dar. Frauen	14	13	16	15	19	10	4	5	2
Männer	26	5	13	8	13	10	9	8	7
Rentner	11	16	20	19	19	9	4	2	1
Erwerbstätige	4	3	13	13	20	15	11	13	8
Alleinerziehende	6	8	8	8	16	13	13	17	11
Befragte mit Partner									
insgesamt	3	2	4	2	9	10	17	22	32
dar. beide Rentner	0	0	2	1	10	17	31	31	7
erwerbstätig/nicht erwerbstätig	2	2	5	4	11	9	14	23	28
beide erwerbstätig	1	1	2	1	3	3	10	19	60
Paare mit Kindern <18 Jahre	1	1	1	3	7	7	8	23	51
Paare ohne Kinder	4	2	4	2	9	11	20	22	26
Haushaltsnettoeinkommen									
bis 700 €	100								
bis 900 €		100							
bis 1100 €			100						
bis 1250 €				100					
bis 1500 €					100				
bis 1750 €						100			
bis 2000 €							100		
bis 2500 €								100	
über 2500 €									100
Haushaltsgröße									
1-Personen-Haushalte	20	11	17	14	17	9	6	5	2
2-Personen-Haushalte	4	2	4	3	11	12	21	22	22
3-Personen-Haushalte	2	2	1	2	7	8	9	25	43
4-Personen-Haushalte	3	1	1	1	4	5	10	18	59
5-Personen-Haushalte und größere	5		2	2	7	3	4	19	59
Gebiete									
Ortsamt - Stadtteile									
Alt - 26er Ring, Friedrichstadt	19	9	7	8	9	11	14	15	7
Alt - Johannstadt	14	4	14	2	6	11	17	16	15
Neu - Äußere und Innere Neustadt	18	4	10	7	8	11	12	11	20
Neu/Pie - Leipziger Vorstadt, Pieschen	15	5	12	8	20	9	7	8	17
Pie - Kaditz, Mickten, Trachau	9	9	8	11	8	10	14	12	19
KI - OA Klotzsche und nördl. Ortschaften	3	4	4	4	12	6	11	21	35
Lo - OA Loschwitz und Schönfeld-Weißig	8		2	2	10	10	18	15	34
Bl - Blasewitz, Striesen	3	6	7	5	19	8	12	17	24
Bl - Tolkewitz, Seidnitz, Gruna	6	4	10	12	13	14	11	19	12
Leu - OA Leuben	3	7	7	10	11	13	12	19	18
Pro - Prohlis, Reick	18	8	7	12	6	12	10	12	14
Pro - Niedersedlitz, Leubnitz, Strehlen	9	4	9	3	13	6	11	19	26
PI - Südvorstadt, Zschernitz	16	5	8	12	12	7	12	14	14
PI - Mockritz, Coschütz, Plauen	8	8	5	4	12	4	15	14	30
Co - Cotta, Löbtau, Naußlitz, Dölzschen	9	6	8	7	20	13	12	13	13
Co - Gorbitz	22	6	15	5	11	5	9	8	18
Co - Briesnitz und westl. Ortschaften	6	6	15	6	17	6	7	16	22

Frage 73/VII	Einkommen aus ... (Angaben in €)					Mittelwert (in €)	Median (in €)
	a) haupt- berufl. Tätigkeit usw.	b) neben- berufl. Tätigkeit usw.	c) Renten, Transfer- einkom. u. ä.	d) ande- ren regel- mäßigen Zahlung.	e) Kinder- geld	f) Haushalts-Netto- Gesamteinkommen	
Mittelwert für Fälle über 0 € gewichtet nach Haushalten							
insgesamt	1949	394	1100	341	223	1849	1650
Befragte ohne Partner							
insgesamt	1526	274	887	291	212	1300	1192
dar. Frauen	1352	296	953	267	206	1220	1169
Männer	1629	245	783	334	244	1367	1200
Rentner	.	.	1088	.	.	1140	1145
Erwerbstätige	1560	.	468	208	193	1657	1500
Alleinerziehende	1563	.	587	234	224	1741	1650
Befragte mit Partner							
insgesamt	2221	467	1323	411	231	2314	2100
dar. beide Rentner	.	727	1878	555	.	1949	1933
erwerbstätig/nicht erwerbstätig	1648	412	707	307	245	2207	2062
beide erwerbstätig	2710	407	410	283	234	2925	2800
Paare mit Kindern <18 Jahre	2408	333	584	362	247	2781	2534
Paare ohne Kinder	2106	514	1472	444	184	2158	2000
Haushaltsnettoeinkommen							
bis 700 €	487	129	480	366	153	538	577
bis 900 €	718	227	692	.	193	809	809
bis 1100 €	926	168	.	285	157	1006	1000
bis 1250 €	1127	540	.	.	201	1186	1200
bis 1500 €	1234	239	1120	313	191	1393	1400
bis 1750 €	1343	411	1240	247	204	1627	1630
bis 2000 €	1599	728	1421	318	208	1902	1900
bis 2500 €	1855	537	1569	427	224	2251	2234
über 2500 €	3143	545	1184	356	260	3558	3286
Haushaltsgröße							
1-Personen-Haushalte	1515	219	927	336	156	1212	1150
2-Personen-Haushalte	1988	535	1466	353	171	2078	1979
3-Personen-Haushalte	2239	381	779	322	189	2588	2341
4-Personen-Haushalte	2546	380	591	360	285	2889	2786
5-Personen-Haushalte und größere	2602	429	593	402	476	3071	3029
Gebiete							
Ortsamt - Stadtteile							
Alt - 26er Ring, Friedrichstadt	1738	539	1178	303	179	1487	1500
Alt - Johannstadt	1814	359	.	496	283	1728	1700
Neu - Äußere und Innere Neustadt	1750	382	829	395	203	1820	1575
Neu/Pie - Leipziger Vorstadt, Pieschen	1616	354	846	421	190	1617	1400
Pie - Kaditz, Mickten, Trachau	2112	537	1052	246	209	1832	1600
KI - OA Klotzsche und nördl. Ortschaften	2137	309	1200	510	238	2326	2160
Lo - OA Loschwitz und Schönfeld-Weißig	2436	604	1096	307	243	2344	2000
Bl - Blasewitz, Striesen	2224	364	1100	312	270	2104	1879
Bl - Tolkewitz, Seidnitz, Gruna	1700	319	1304	306	228	1712	1624
Leu - OA Leuben	2008	202	1166	453	218	1953	1740
Pro - Prohlis, Reick	1644	247	.	230	221	1585	1454
Pro - Niedersedlitz, Leubnitz, Strehlen	2323	416	1207	275	246	2132	1900
PI - Südvorstadt, Zschertnitz	1732	491	1132	353	187	1623	1500
PI - Mockritz, Coschütz, Plauen	2170	408	1126	319	270	2023	1894
Co - Cotta, Löbtau, Naußlitz, Dölzschen	1746	241	1076	516	183	1692	1530
Co - Gorbitz	1656	448	861	222	190	1550	1304
Co - Briesnitz und westl. Ortschaften	2189	577	.	130	216	1995	1549

Frage 74	Anzahl der Personen, die zum Haushaltseinkommen beitragen				
	1 Person	2 Personen	3 Personen	4 und mehr Personen	Mittelwert
Angaben in Prozent gewichtet nach Haushalten					
insgesamt	48	47	4	1	1,6
Befragte ohne Partner					
insgesamt	90	7	2	0	1,1
dar. Frauen	90	7	2	0	1,1
Männer	90	7	3	0	1,1
Rentner	98	2		0	1,0
Erwerbstätige	93	7	1		1,1
Alleinerziehende	58	31	10	1	1,6
Befragte mit Partner					
insgesamt	14	80	5	1	1,9
dar. beide Rentner	4	94	2	0	2,0
erwerbstätig/nicht erwerbstätig	25	68	6	1	1,8
beide erwerbstätig	9	82	7	2	2,0
Paare mit Kindern <18 Jahre	12	78	7	3	2,0
Paare ohne Kinder	14	81	5	1	1,9
Haushaltsnettoeinkommen					
bis 700 €	83	15	0	2	1,2
bis 900 €	89	8	3		1,1
bis 1100 €	87	13			1,1
bis 1250 €	85	15			1,1
bis 1500 €	66	30	3	0	1,4
bis 1750 €	46	52	2	0	1,6
bis 2000 €	27	70	3	0	1,8
bis 2500 €	19	73	7	1	1,9
über 2500 €	11	76	11	3	2,1
Haushaltsgröße					
1-Personen-Haushalte	100				1,0
2-Personen-Haushalte	12	88			1,9
3-Personen-Haushalte	16	59	25		2,1
4-Personen-Haushalte	10	74	7	8	2,1
5-Personen-Haushalte und größere	11	62	12	15	2,4
Gebiete					
Ortsamt - Stadtteile					
Alt - 26er Ring, Friedrichstadt	58	38	2	1	1,5
Alt - Johannstadt	43	51	6		1,6
Neu - Äußere und Innere Neustadt	64	34	1	1	1,4
Neu/Pie - Leipziger Vorstadt, Pieschen	52	43	4	1	1,5
Pie - Kaditz, Mickten, Trachau	47	48	5	1	1,6
KI - OA Klotzsche und nördl. Ortschaften	25	65	8	2	1,9
Lo - OA Loschwitz und Schönfeld-Weißig	36	58	5	1	1,7
Bl - Blasewitz, Striesen	50	48	2	1	1,5
Bl - Tolkewitz, Seidnitz, Gruna	49	47	3	1	1,5
Leu - OA Leuben	43	52	5	0	1,6
Pro - Prohlis, Reick	53	41	4	2	1,5
Pro - Niedersedlitz, Leubnitz, Strehlen	39	55	5	1	1,7
PI - Südvorstadt, Zschernitz	54	42	3		1,5
PI - Mockritz, Coschütz, Plauen	43	50	7	1	1,6
Co - Cotta, Löbtau, Naußlitz, Dölzschen	51	44	3	1	1,5
Co - Gorbitz	55	36	8	0	1,5
Co - Briesnitz und westl. Ortschaften	47	46	4	2	1,6

Frage 75	monatliche Ausgaben für Freizeitaktivitäten		
	Kultur und Bildung (Theater, Kino, Museen, Bücher) in €	Sport, Gesundheit, Fitness in €	andere Freizeitausgaben (Hobbies, Disko, Kurzausflüge, Gastronomie usw.) in €
Mittelwerte für Fälle über 0 € gewichtet nach Haushalten			
insgesamt	69	60	117
Befragte ohne Partner			
insgesamt	60	53	95
dar. Frauen	58	56	85
Männer	63	50	109
Rentner	53	52	92
Erwerbstätige	71	53	109
Alleinerziehende	63	66	96
Befragte mit Partner			
insgesamt	77	66	135
dar. beide Rentner	66	71	138
erwerbstätig/nicht erwerbstätig	71	54	117
beide erwerbstätig	90	72	158
Paare mit Kindern <18 Jahre	79	64	143
Paare ohne Kinder	76	67	132
Haushaltsnettoeinkommen			
bis 700 €	40	24	48
bis 900 €	46	43	73
bis 1100 €	40	43	64
bis 1250 €	62	46	93
bis 1500 €	63	42	115
bis 1750 €	64	49	131
bis 2000 €	69	62	100
bis 2500 €	68	64	140
über 2500 €	102	80	173
Haushaltsgröße			
1-Personen-Haushalte	59	52	96
2-Personen-Haushalte	74	64	132
3-Personen-Haushalte	71	62	128
4-Personen-Haushalte	77	69	142
5-Personen-Haushalte und größere	119	69	170
Gebiete			
Ortsamt - Stadtteile			
Alt - 26er Ring, Friedrichstadt	66	66	110
Alt - Johannstadt	62	61	118
Neu - Äußere und Innere Neustadt	80	72	109
Neu/Pie - Leipziger Vorstadt, Pieschen	70	40	107
Pie - Kaditz, Mickten, Trachau	59	64	119
KI - OA Klotzsche und nördl. Ortschaften	71	71	150
Lo - OA Loschwitz und Schönfeld-Weißig	92	71	164
Bl - Blasewitz, Striesen	68	60	114
Bl - Tolkewitz, Seidnitz, Gruna	67	56	118
Leu - OA Leuben	68	69	123
Pro - Prohlis, Reick	74	47	94
Pro - Niedersedlitz, Leubnitz, Strehlen	62	59	126
PI - Südvorstadt, Zschertnitz	62	51	108
PI - Mockritz, Coschütz, Plauen	76	58	112
Co - Cotta, Löbtau, Naußlitz, Dölzschen	70	56	113
Co - Gorbitz	53	49	98
Co - Briesnitz und westl. Ortschaften	71	64	113

Frage 76/I	Vorschläge, Anregungen und Wünsche	
Angaben in Prozent	Eintragung vorhanden	keine Eintragung
insgesamt	37	63
Frauen	37	63
Männer	39	61
Lebensweise		
mit Partner	38	62
ledig ohne Partner	38	62
sonstige ohne Partner	33	67
Altersgruppe		
16 bis 24 Jahre	40	60
25 bis 34 Jahre	42	58
35 bis 44 Jahre	41	59
45 bis 54 Jahre	34	66
55 bis 64 Jahre	40	60
65 bis 74 Jahre	37	63
75 Jahre und älter	30	70
Stellung im Erwerbsleben		
Erwerbstätige	37	63
Schüler, Auszubildende, Studenten	44	56
Arbeitslose/-suchende	40	60
Nichterwerbspersonen	37	63
Haushaltsnettoeinkommen		
bis 700 €	41	59
bis 900 €	44	56
bis 1100 €	34	66
bis 1250 €	38	62
bis 1500 €	38	62
bis 1750 €	43	57
bis 2000 €	39	61
bis 2500 €	41	59
über 2500 €	39	61
Haushaltsgröße		
1-Personen-Haushalte	35	65
2-Personen-Haushalte	39	61
3-Personen-Haushalte	39	61
4-Personen-Haushalte	41	59
5-Personen-Haushalte und größere	44	56
Gebiet		
Ortsamt - Stadtteile		
Alt - 26er Ring, Friedrichstadt	36	64
Alt - Johannstadt	33	67
Neu - Äußere und Innere Neustadt	43	57
Neu/Pie - Leipziger Vorstadt, Pieschen	39	61
Pie - Kaditz, Mickten, Trachau	33	67
KI - OA Klotzsche und nördl. Ortschaften	43	57
Lo - OA Loschwitz und Schönfeld-Weißig	41	59
Bl - Blasewitz, Striesen	39	61
Bl - Tolkewitz, Seidnitz, Gruna	40	60
Leu - OA Leuben	35	65
Pro - Prohlis, Reick	38	62
Pro - Niedersedlitz, Leubnitz, Strehlen	36	64
PI - Südvorstadt, Zschertnitz	37	63
PI - Mockritz, Coschütz, Plauen	37	63
Co - Cotta, Löbtau, Naußlitz, Dölzschen	40	60
Co - Gorbitz	33	67
Co - Briesnitz und westl. Ortschaften	28	72

Frage 76/II	Vorschläge, Anregungen und Wünsche				
Angaben in Prozent	Verkehr	Soziales/ Kinder	Kultur/ Freizeit/ Einkauf	Ordnung/ Sicherheit	Politik allgemein
insgesamt	55	27	26	23	22
Frauen	47	34	29	23	21
Männer	64	20	22	25	24
Lebensweise					
mit Partner	56	26	25	25	25
ledig ohne Partner	64	27	25	22	15
sonstige ohne Partner	44	29	28	23	20
Altersgruppe					
16 bis 24 Jahre	61	37	32	9	13
25 bis 34 Jahre	77	34	31	19	15
35 bis 44 Jahre	52	41	35	29	29
45 bis 54 Jahre	53	27	20	18	15
55 bis 64 Jahre	43	17	19	28	31
65 bis 74 Jahre	53	14	23	36	29
75 Jahre und älter	40	13	11	23	22
Stellung im Erwerbsleben					
Erwerbstätige	64	30	30	22	23
Schüler, Auszubildende, Studenten	50	41	34	14	7
Arbeitslose/-suchende	47	21	21	20	21
Nichterwerbspersonen	46	22	18	30	26
Haushaltsnettoeinkommen					
bis 700 €	48	35	43	12	7
bis 900 €	40	37		31	20
bis 1100 €	53	18	24	18	19
bis 1250 €	74	32	31	27	12
bis 1500 €	72	13	33	22	15
bis 1750 €	44	21	24	21	36
bis 2000 €	50	33	21	29	23
bis 2500 €	56	28	24	27	31
über 2500 €	54	29	37	25	32
Haushaltsgröße					
1-Personen-Haushalte	63	17	29	27	20
2-Personen-Haushalte	55	21	24	25	25
3-Personen-Haushalte	46	26	28	20	20
4-Personen-Haushalte	59	59	26	18	22
5-Personen-Haushalte und größere	58	57	26	10	15
Gebiet					
Ortsamt - Stadtteile					
Alt - 26er Ring, Friedrichstadt	54	13	22	33	27
Alt - Johannstadt	26	38	35	32	31
Neu - Äußere und Innere Neustadt	63	21	16	32	31
Neu/Pie - Leipziger Vorstadt, Pieschen	59	24	17	34	9
Pie - Kaditz, Mickten, Trachau	41	36	25	15	12
KI - OA Klotzsche und nördl. Ortschaften	60	34	38	17	22
Lo - OA Loschwitz und Schönfeld-Weißig	59	38	36	10	18
BI - Blasewitz, Striesen	65	13	19	29	26
BI - Tolkewitz, Seidnitz, Gruna	55	31	27	20	30
Leu - OA Leuben	61	30	25	24	17
Pro - Prohlis, Reick	34	46	18	38	22
Pro - Niedersedlitz, Leubnitz, Strehlen	53	24	30	15	25
PI - Südvorstadt, Zschertnitz	62	29	26	19	19
PI - Mockritz, Coschütz, Plauen	65	22	39	21	22
Co - Cotta, Löbtau, Naußlitz, Dölzschen	58	19	20	26	19
Co - Gorbitz	43	20	11	11	13
Co - Briesnitz und westl. Ortschaften	57	22	31	23	29

Frage 76/III	Vorschläge, Anregungen und Wünsche				
Angaben in Prozent	Verwaltung	Bauen/ Wohnen	Wirtschaft/ Arbeit	Umwelt	sonstiges
insgesamt	20	15	13	5	4
Frauen	19	15	13	5	5
Männer	21	16	12	4	3
Lebensweise					
mit Partner	21	15	10	5	4
ledig ohne Partner	23	17	18	3	2
sonstige ohne Partner	12	20	14	4	6
Altersgruppe					
16 bis 24 Jahre	20	18	15	3	1
25 bis 34 Jahre	28	14	12	2	2
35 bis 44 Jahre	16	13	15	4	3
45 bis 54 Jahre	19	14	20	5	3
55 bis 64 Jahre	18	17	10	5	7
65 bis 74 Jahre	18	17	6	10	3
75 Jahre und älter	11	21	7	8	8
Stellung im Erwerbsleben					
Erwerbstätige	18	13	14	4	3
Schüler, Auszubildende, Studenten	29	22	13	3	
Arbeitslose/-suchende	22	6	28	1	5
Nichterwerbspersonen	18	19	8	6	5
Haushaltsnettoeinkommen					
bis 700 €	33	16	21	2	2
bis 900 €	28	32	23	7	5
bis 1100 €	17	6	17	5	8
bis 1250 €	16	9	38	3	8
bis 1500 €	24	20	11	6	2
bis 1750 €	15	19	4	4	2
bis 2000 €	23	15	9	7	1
bis 2500 €	16	16	10	4	2
über 2500 €	18	17	13	5	4
Haushaltsgröße					
1-Personen-Haushalte	19	20	10	4	5
2-Personen-Haushalte	19	15	11	5	4
3-Personen-Haushalte	25	14	17	4	2
4-Personen-Haushalte	18	12	16	2	4
5-Personen-Haushalte und größere	17	18	2		2
Gebiet					
Ortsamt - Stadtteile					
Alt - 26er Ring, Friedrichstadt	13	37	3	6	3
Alt - Johannstadt	15	11	16	6	4
Neu - Äußere und Innere Neustadt	19	13	10	5	4
Neu/Pie - Leipziger Vorstadt, Pieschen	24	14	11	6	
Pie - Kaditz, Mickten, Trachau	21	13	16	7	7
KI - OA Klotzsche und nördl. Ortschaften	30	9	14	3	4
Lo - OA Loschwitz und Schönfeld-Weißig	13	15	4	7	4
Bl - Blasewitz, Striesen	22	11	11	4	1
Bl - Tolkewitz, Seidnitz, Gruna	13	19	16	1	5
Leu - OA Leuben	16	18	21	5	5
Pro - Prohlis, Reick	18	9	29	9	6
Pro - Niedersedlitz, Leubnitz, Strehlen	25	17	6	4	4
PI - Südvorstadt, Zschertnitz	22	13	9	3	7
PI - Mockritz, Coschütz, Plauen	31	17	7	3	1
Co - Cotta, Löbtau, Naußlitz, Dölzschen	22	16	13	5	4
Co - Gorbitz	20	14	24	3	11
Co - Briesnitz und westl. Ortschaften	17	13	11	2	

3.2 Angaben zum Antwortumfang – haushaltbezogene Fragen

- geordnet nach Fragenummer, Unterfragen bezeichnet wie in den Tabellen zum Inhalt
- Angaben zur Anzahl gültiger Werte

Fragen zum Haushalt Anzahl gültiger Antworten	Frage										
	2	3	4	5	6	7	8	9	10	11	12
insgesamt	2961	2918	2302	2905	2905	2921	2279	2936	2909	2969	2862
Befragte ohne Partner											
insgesamt	746	738	647	726	728	741	600	739	727	752	721
dar. Frauen	401	401	356	393	397	401	330	399	391	408	389
Männer	238	234	203	230	229	235	193	235	232	238	230
Rentner	215	211	195	207	210	213	171	211	214	216	207
Erwerbstätige	246	245	225	243	248	248	198	249	247	250	245
Alleinerziehende	91	93	69	90	89	93	71	91	89	92	88
Befragte mit Partner											
insgesamt	2063	2026	1540	2025	2026	2026	1560	2048	2033	2064	1993
dar. beide Rentner	564	550	446	550	556	552	458	562	559	565	547
erwerbstätig/nicht erwerbstätig	434	425	335	426	422	424	337	430	427	433	423
beide erwerbstätig	740	727	500	733	731	733	511	739	730	743	709
Paare mit Kindern <18 Jahre	520	510	362	514	509	511	383	516	512	519	497
Paare ohne Kinder	1543	1516	1178	1511	1517	1515	1177	1532	1521	1545	1496
Haushaltsnettoeinkommen											
bis 700 €	132	126	112	123	125	125	109	126	124	127	121
bis 900 €	70	69	63	66	70	70	63	68	67	70	68
bis 1100 €	113	112	102	111	113	112	91	112	112	113	109
bis 1250 €	94	93	83	91	91	92	78	94	94	94	87
bis 1500 €	221	217	191	218	220	222	182	222	221	223	220
bis 1750 €	214	211	185	215	216	214	177	217	218	219	213
bis 2000 €	336	333	283	326	329	321	270	330	330	335	323
bis 2500 €	437	431	339	430	432	430	327	437	437	439	426
über 2500 €	263	257	195	261	260	259	194	263	259	264	254
Haushaltsgröße											
1-Personen-Haushalte	499	486	445	482	488	492	404	492	491	500	484
2-Personen-Haushalte	1353	1337	1095	1335	1331	1330	1045	1345	1329	1355	1318
3-Personen-Haushalte	505	497	360	491	489	494	356	501	497	503	488
4-Personen-Haushalte	314	311	195	312	312	312	241	312	308	315	300
5-Personen-Haushalte und größere	79	79	45	81	76	79	65	80	76	80	68
Gebiete											
Ortsamt - Stadtteile											
Alt - 26er Ring, Friedrichstadt	168	164	154	163	161	163	143	165	164	166	158
Alt - Johannstadt	158	153	149	147	157	155	138	154	154	157	156
Neu - Äußere und Innere Neustadt	164	162	146	160	162	162	132	161	159	164	159
Neu/Pie - Leipziger Vorstadt, Pieschen	138	137	121	140	142	141	107	141	139	141	136
Pie - Kaditz, Mickten, Trachau	155	152	127	154	155	154	126	153	151	155	148
KI - OA Klotzsche und nördl. Ortschaften	180	178	87	179	171	174	114	180	175	181	168
Lo - OA Loschwitz und Schönfeld-Weißig	185	186	90	184	176	182	108	181	182	187	178
Bl - Blasewitz, Striesen	261	260	224	252	258	259	197	261	259	262	249
Bl - Tolkewitz, Seidnitz, Gruna	230	231	214	226	232	232	194	231	229	233	223
Leu - OA Leuben	246	236	187	247	244	245	191	243	244	249	244
Pro - Prohlis, Reick	132	128	121	129	130	131	114	131	130	130	126
Pro - Niedersedlitz, Leubnitz, Strehlen	205	201	131	201	204	200	139	204	203	208	204
PI - Südvorstadt, Zschernitz	176	172	151	169	168	168	156	171	167	171	171
PI - Mockritz, Coschütz, Plauen	171	170	116	169	167	165	124	167	165	168	162
Co - Cotta, Löbtau, Naußlitz, Dölzschen	160	157	122	154	155	160	121	158	158	160	157
Co - Gorbitz	106	107	97	106	104	106	97	110	107	110	106
Co - Briesnitz und westl. Ortschaften	126	124	65	125	119	124	78	125	123	127	117

Fragen zum Haushalt Anzahl gültiger Antworten	Frage										
	13	14	15	16	17	18	19a	19b	19c	19d	19e
insgesamt	2842	2798	2973	2972	668	2793	2556	1696	386	1797	1801
Befragte ohne Partner											
insgesamt	703	688	752	752	185	710	640	452	33	416	412
dar. Frauen	376	370	408	408	104	380	351	260	17	240	232
Männer	230	218	238	238	62	226	206	140	11	130	132
Rentner	201	202	216	216	44	195	188	135	.	131	131
Erwerbstätige	238	235	250	250	57	245	233	178	14	159	153
Alleinerziehende	87	87	92	92	26	92	75	46	11	44	48
Befragte mit Partner											
insgesamt	1991	1965	2068	2066	454	1947	1794	1170	336	1298	1312
dar. beide Rentner	552	538	565	565	109	529	499	358	58	389	394
erwerbstätig/nicht erwerbstätig	418	414	434	433	107	411	377	253	58	263	262
beide erwerbstätig	718	710	743	743	168	706	640	383	185	468	475
Paare mit Kindern <18 Jahre	502	496	522	520	127	494	453	273	117	305	315
Paare ohne Kinder	1489	1469	1546	1546	327	1453	1341	897	219	993	997
Haushaltsnettoeinkommen											
bis 700 €	118	117	128	127	38	120	115	82	.	71	76
bis 900 €	65	64	70	70	17	67	65	49	.	39	40
bis 1100 €	105	106	113	113	24	109	101	70	.	59	58
bis 1250 €	89	86	94	94	28	91	86	64	.	68	66
bis 1500 €	216	211	224	223	57	208	205	141	15	137	141
bis 1750 €	214	206	219	219	56	207	202	140	18	151	145
bis 2000 €	322	317	335	335	75	315	313	221	32	227	235
bis 2500 €	426	430	439	439	91	419	404	291	67	319	318
über 2500 €	260	254	264	264	56	259	236	158	49	176	182
Haushaltsgröße											
1-Personen-Haushalte	464	456	500	500	121	472	445	332	15	294	294
2-Personen-Haushalte	1307	1284	1356	1356	283	1268	1197	822	152	882	877
3-Personen-Haushalte	483	483	504	503	136	478	417	252	89	279	285
4-Personen-Haushalte	304	296	316	316	59	303	258	148	88	184	188
5-Personen-Haushalte und größere	78	78	81	80	19	77	65	34	25	49	49
Gebiete											
Ortsamt - Stadtteile											
Alt - 26er Ring, Friedrichstadt	157	158	166	166	35	160	148	119	.	109	102
Alt - Johannstadt	148	145	157	157	37	151	144	101	.	91	91
Neu - Äußere und Innere Neustadt	151	143	164	164	43	158	147	110	.	104	96
Neu/Pie - Leipziger Vorstadt, Pieschen	131	132	141	141	31	135	122	91	10	77	72
Pie - Kaditz, Mickten, Trachau	147	145	156	155	40	143	132	89	14	80	86
KI - OA Klotzsche und nördl. Ortschaften	174	176	181	181	46	167	135	74	57	109	121
Lo - OA Loschwitz und Schönfeld-Weißig	181	175	187	187	38	171	146	70	61	104	115
Bl - Blasewitz, Striesen	250	245	262	262	43	247	236	176	16	165	156
Bl - Tolkewitz, Seidnitz, Gruna	227	223	233	233	44	218	219	159	.	151	155
Leu - OA Leuben	239	237	249	249	54	231	211	133	40	148	150
Pro - Prohlis, Reick	129	126	131	132	47	125	122	83	.	85	83
Pro - Niedersedlitz, Leubnitz, Strehlen	201	195	209	208	43	194	166	91	46	128	131
PI - Südvorstadt, Zschernitz	167	159	171	171	41	164	155	110	12	122	121
PI - Mockritz, Coschütz, Plauen	166	162	169	169	24	160	144	90	33	101	97
Co - Cotta, Löbtau, Naußlitz, Dölzschen	155	152	160	160	37	147	135	97	19	93	92
Co - Gorbitz	103	105	110	110	38	101	95	56	.	57	58
Co - Briesnitz und westl. Ortschaften	116	120	127	127	27	121	99	47	42	73	75

Fragen zum Haushalt	Frage										
	20	21	22	23	23-Stadtt.	23-Gem.	23-Grund	24	25	25-kl. Wg. m²	25-kl. Wg. Räu.
Anzahl gültiger Antworten											
insgesamt	1594	1822	2834	763	167	34	195	874	869	120	120
Befragte ohne Partner											
insgesamt	325	401	723	248	56	11	76	277	289	43	42
dar. Frauen	184	236	392	118	22	.	36	132	144	26	25
Männer	102	126	231	94	24	.	31	104	105	13	13
Rentner	109	155	209	37	.	.	.	40	44	.	.
Erwerbstätige	117	135	243	104	23	.	35	111	113	13	13
Alleinerziehende	39	40	91	41	.	.	13	49	49	12	13
Befragte mit Partner											
insgesamt	1194	1349	1973	461	93	25	111	534	517	64	63
dar. beide Rentner	388	465	534	57	.	.	.	66	62	13	12
erwerbstätig/nicht erwerbstätig	229	258	421	110	26	.	28	134	128	15	13
beide erwerbstätig	432	461	709	196	48	10	52	229	221	19	22
Paare mit Kindern <18 Jahre	274	293	500	159	32	10	39	181	175	17	16
Paare ohne Kinder	920	1056	1473	302	61	15	72	353	342	47	47
Haushaltsnettoeinkommen											
bis 700 €	46	58	128	62	13	.	21	68	70	11	12
bis 900 €	35	41	68	17	.	.	.	23	23	.	.
bis 1100 €	45	60	107	25	.	.	.	29	30	.	.
bis 1250 €	45	54	93	27	.	.	.	29	28	.	.
bis 1500 €	120	141	215	67	22	.	13	73	75	13	13
bis 1750 €	133	167	203	44	.	.	.	46	46	.	.
bis 2000 €	209	243	326	71	16	.	17	86	85	13	11
bis 2500 €	303	333	423	93	12	.	27	110	107	12	12
über 2500 €	171	186	253	76	47	.	41	86	81	29	30
Haushaltsgröße											
1-Personen-Haushalte	225	297	483	144	39	.	44	157	167	22	20
2-Personen-Haushalte	812	924	1286	279	59	.	56	322	316	41	42
3-Personen-Haushalte	255	278	485	177	42	.	46	202	192	22	22
4-Personen-Haushalte	162	173	302	96	13	.	27	112	108	19	19
5-Personen-Haushalte und größere	45	43	78	22	.	.	.	24	25	.	.
Gebiete											
Ortsamt - Stadtteile											
Alt - 26er Ring, Friedrichstadt	88	110	162	46	.	.	13	49	49	.	.
Alt - Johannstadt	75	91	147	35	.	.	11	44	44	.	.
Neu - Äußere und Innere Neustadt	74	92	158	61	16	.	16	72	68	.	.
Neu/Pie - Leipziger Vorstadt, Pieschen	53	67	137	49	15	.	15	54	53	.	.
Pie - Kaditz, Mickten, Trachau	78	88	142	39	.	.	11	51	49	.	.
KI - OA Klotzsche und nördl. Ortschaften	119	126	164	36	11	.	.	42	38	.	.
Lo - OA Loschwitz und Schönfeld-Weißig	113	106	180	37	.	.	.	44	40	.	.
Bl - Blasewitz, Striesen	132	151	251	71	11	.	21	77	79	15	14
Bl - Tolkewitz, Seidnitz, Gruna	132	170	229	57	14	.	13	63	65	13	13
Leu - OA Leuben	137	160	232	46	.	.	.	51	57	.	.
Pro - Prohlis, Reick	73	86	124	44	14	.	10	51	51	.	.
Pro - Niedersedlitz, Leubnitz, Strehlen	118	123	200	47	.	.	10	54	53	.	10
PI - Südvorstadt, Zschernitz	98	110	165	44	.	.	12	51	52	10	10
PI - Mockritz, Coschütz, Plauen	87	100	164	37	.	.	10	44	43	.	.
Co - Cotta, Löbtau, Naußlitz, Dölzschen	86	92	152	50	16	.	.	54	55	.	.
Co - Gorbitz	57	67	103	35	10	.	12	41	40	.	.
Co - Briesnitz und westl. Ortschaften	74	83	124	29	.	.	.	32	33	.	.

Fragen zum Haushalt											
	25-gr. Wg. m²	25-gr. Wg. Räu.	26	26- Mieter m²	26- Eig. m²	27	28	54	54- falls "ja"	54- Grün- de	68
Anzahl gültiger Antworten											
insgesamt	275	259	746	406	118	111	658	2878	774	178	2784
Befragte ohne Partner											
insgesamt	70	66	231	124	24	19	211	724	172	54	691
dar. Frauen	40	39	109	57	.	.	98	389	72	23	373
Männer	24	21	91	49	16	14	80	234	78	24	229
Rentner	.	.	27	18	.	.	24	204	13	11	202
Erwerbstätige	33	30	96	53	18	14	89	249	77	20	236
Alleinerziehende	.	.	35	18	.	.	30	95	32	11	85
Befragte mit Partner											
insgesamt	191	181	463	249	87	90	401	2013	564	119	1986
dar. beide Rentner	.	.	45	34	.	.	47	540	35	22	541
erwerbstätig/nicht erwerbstätig	53	51	120	56	22	22	98	427	143	27	423
beide erwerbstätig	90	84	209	108	56	59	175	729	287	44	718
Paare mit Kindern <18 Jahre	76	74	163	72	47	57	138	510	214	37	504
Paare ohne Kinder	115	107	300	177	40	33	263	1503	350	82	1482
Haushaltsnettoeinkommen											
bis 700 €	23	23	58	38	.	.	56	128	45	13	120
bis 900 €	12	13	18	.	.	.	17	68	11	.	66
bis 1100 €	12	12	26	14	.	.	19	108	24	.	108
bis 1250 €	12	12	24	13	.	.	24	92	21	.	91
bis 1500 €	21	21	60	42	.	.	58	211	60	10	213
bis 1750 €	14	12	42	26	.	.	35	213	44	18	208
bis 2000 €	25	24	77	42	13	11	62	331	71	18	319
bis 2500 €	40	33	97	51	20	17	76	429	108	26	422
über 2500 €	68	63	74	90	47	15	61	258	214	39	253
Haushaltsgröße											
1-Personen-Haushalte	50	48	138	83	15	11	131	478	106	36	506
2-Personen-Haushalte	105	95	274	155	38	30	233	1320	292	71	1367
3-Personen-Haushalte	66	63	174	82	39	33	149	493	167	35	509
4-Personen-Haushalte	31	32	96	45	15	24	81	312	122	19	319
5-Personen-Haushalte und größere	.	.	21	13	.	.	15	78	38	.	83
Gebiete											
Ortsamt - Stadtteile											
Alt - 26er Ring, Friedrichstadt	16	13	43	23	.	.	46	157	23	10	157
Alt - Johannstadt	12	11	37	19	.	.	31	151	24	.	145
Neu - Äußere und Innere Neustadt	31	30	61	41	.	.	51	159	55	.	150
Neu/Pie - Leipziger Vorstadt, Pieschen	18	19	50	20	.	.	41	136	51	14	130
Pie - Kaditz, Mickten, Trachau	18	18	47	25	.	11	37	153	40	.	146
KI - OA Klotzsche und nördl. Ortschaften	10	.	35	15	10	11	28	175	55	.	173
Lo - OA Loschwitz und Schönfeld-Weißig	11	11	33	17	.	.	29	179	62	14	174
BI - Blasewitz, Striesen	27	26	71	41	15	17	61	252	60	16	249
BI - Tolkewitz, Seidnitz, Gruna	17	15	55	28	.	.	46	227	56	15	222
Leu - OA Leuben	17	15	48	23	.	.	36	239	57	.	227
Pro - Prohlis, Reick	18	15	41	21	.	.	36	129	28	11	122
Pro - Niedersedlitz, Leubnitz, Strehlen	11	10	45	31	.	.	39	197	59	14	189
PI - Südvorstadt, Zschernitz	13	12	42	25	.	.	40	169	31	11	161
PI - Mockritz, Coschütz, Plauen	17	16	35	21	.	.	34	167	55	10	162
Co - Cotta, Löbtau, Naußlitz, Dölzschen	21	22	43	22	.	.	40	154	54	13	151
Co - Gorbitz	.	.	34	19	.	.	36	108	28	.	102
Co - Briesnitz und westl. Ortschaften	10	10	26	15	.	.	27	126	36	.	124

Fragen zum Haushalt Anzahl gültiger Antworten	Frage										
	69	70	71	72	73a	73b	73c	73d	73e	73f	74
insgesamt	2798	2769	703	2706	1320	224	1245	303	677	2308	2765
Befragte ohne Partner											
insgesamt	630	681	145	658	261	51	315	82	106	545	659
dar. Frauen	336	363	96	351	109	28	207	47	53	298	356
Männer	210	225	35	223	108	17	76	26	37	180	221
Rentner	177	189	75	183	.	.	157	.	.	166	185
Erwerbstätige	219	240	23	228	204	.	31	35	43	204	240
Alleinerziehende	96	90	13	89	44	.	28	29	53	59	88
Befragte mit Partner											
insgesamt	2036	1960	524	1916	1005	156	888	199	517	1665	1984
dar. beide Rentner	555	526	258	524	.	27	427	51	.	464	545
erwerbstätig/nicht erwerbstätig	432	415	87	412	340	51	227	40	143	364	423
beide erwerbstätig	740	723	92	691	574	42	54	68	294	606	723
Paare mit Kindern <18 Jahre	525	502	74	502	404	44	140	78	374	426	501
Paare ohne Kinder	1511	1458	450	1414	601	112	748	121	143	1239	1483
Haushaltsnettoeinkommen											
bis 700 €	118	127	25	123	20	21	69	26	28	134	119
bis 900 €	57	62	19	69	13	10	51	.	15	71	66
bis 1100 €	102	103	24	105	46	.	65	10	14	114	109
bis 1250 €	87	88	23	84	38	.	51	.	12	95	83
bis 1500 €	205	210	63	202	100	19	118	27	44	226	210
bis 1750 €	213	207	67	209	92	28	146	19	46	220	208
bis 2000 €	329	320	99	310	136	25	199	35	53	336	328
bis 2500 €	434	416	128	415	231	32	240	59	123	440	433
über 2500 €	263	253	61	249	202	26	90	37	93	265	260
Haushaltsgröße											
1-Personen-Haushalte	420	461	102	448	163	27	229	29	16	383	447
2-Personen-Haushalte	1349	1288	405	1252	495	103	701	126	105	1113	1313
3-Personen-Haushalte	507	487	99	481	339	47	153	68	284	397	479
4-Personen-Haushalte	318	306	42	298	204	20	79	47	186	237	298
5-Personen-Haushalte und größere	82	77	15	82	60	14	23	15	54	64	77
Gebiete											
Ortsamt - Stadtteile											
Alt - 26er Ring, Friedrichstadt	156	156	51	149	44	10	95	15	16	123	152
Alt - Johannstadt	148	147	47	142	50	.	70	14	18	119	144
Neu - Äußere und Innere Neustadt	153	152	28	153	92	21	54	23	40	125	153
Neu/Pie - Leipziger Vorstadt, Pieschen	127	134	20	125	74	15	51	13	35	115	125
Pie - Kaditz, Mickten, Trachau	148	140	40	143	76	13	63	16	46	122	148
KI - OA Klotzsche und nördl. Ortschaften	174	159	38	166	98	13	63	18	51	138	168
Lo - OA Loschwitz und Schönfeld-Weißig	181	177	44	177	96	15	57	19	51	138	173
Bl - Blasewitz, Striesen	249	241	55	229	117	19	109	19	63	205	243
Bl - Tolkewitz, Seidnitz, Gruna	221	220	54	207	85	13	105	21	39	185	218
Leu - OA Leuben	229	227	61	221	111	14	122	25	51	201	233
Pro - Prohlis, Reick	124	125	37	124	58	.	63	10	34	104	124
Pro - Niedersedlitz, Leubnitz, Strehlen	199	198	56	191	91	14	83	25	59	161	187
PI - Südvorstadt, Zschernitz	162	161	51	157	59	12	87	21	28	137	158
PI - Mockritz, Coschütz, Plauen	159	164	34	156	79	16	69	23	42	129	165
Co - Cotta, Löbtau, Naußlitz, Dölzschen	141	150	38	147	77	15	55	15	29	122	145
Co - Gorbitz	101	100	19	99	48	11	53	10	34	84	105
Co - Briesnitz und westl. Ortschaften	126	118	30	120	65	.	46	16	41	100	124

Fragen zum Haushalt Anzahl gültiger Antworten	Frage		
	75a	75b	75c
insgesamt	2152	1758	2202
Befragte ohne Partner			
insgesamt	507	403	493
dar. Frauen	263	217	237
Männer	178	140	184
Rentner	131	98	113
Erwerbstätige	199	164	207
Alleinerziehende	67	53	67
Befragte mit Partner			
insgesamt	1541	1273	1607
dar. beide Rentner	378	312	400
erwerbstätig/nicht erwerbstätig	343	275	345
beide erwerbstätig	601	500	629
Paare mit Kindern <18 Jahre	410	347	426
Paare ohne Kinder	1131	926	1181
Haushaltsnettoeinkommen			
bis 700 €	86	58	87
bis 900 €	42	32	36
bis 1100 €	78	60	76
bis 1250 €	64	60	67
bis 1500 €	165	112	170
bis 1750 €	148	121	164
bis 2000 €	248	203	265
bis 2500 €	364	309	376
über 2500 €	232	195	239
Haushaltsgröße			
1-Personen-Haushalte	337	271	324
2-Personen-Haushalte	993	801	1037
3-Personen-Haushalte	385	315	407
4-Personen-Haushalte	254	221	258
5-Personen-Haushalte und größere	66	55	60
Gebiete			
Ortsamt - Stadtteile			
Alt - 26er Ring, Friedrichstadt	108	92	109
Alt - Johannstadt	110	95	107
Neu - Äußere und Innere Neustadt	122	108	119
Neu/Pie - Leipziger Vorstadt, Pieschen	104	78	110
Pie - Kaditz, Mickten, Trachau	114	85	115
KI - OA Klotzsche und nördl. Ortschaften	137	117	139
Lo - OA Loschwitz und Schönfeld-Weißig	142	100	136
BI - Blasewitz, Striesen	191	142	187
BI - Tolkewitz, Seidnitz, Gruna	172	148	176
Leu - OA Leuben	176	141	190
Pro - Prohlis, Reick	95	84	102
Pro - Niedersedlitz, Leubnitz, Strehlen	150	129	154
PI - Südvorstadt, Zschernitz	121	99	126
PI - Mockritz, Coschütz, Plauen	124	107	133
Co - Cotta, Löbtau, Naußlitz, Dölzschen	122	96	120
Co - Gorbitz	72	59	79
Co - Briesnitz und westl. Ortschaften	92	78	100

3.3 Angaben zum Antwortumfang – personenbezogene Fragen

- geordnet nach Fragenummer, Unterfragen bezeichnet wie in den Tabellen zum Inhalt
- Angaben zur Anzahl gültiger Werte

Fragen zur Person Anzahl gültiger Antworten	Frage										
	1	29	30	31	32	33	34	35	36	37	38
insgesamt	2948	2892	2585	2823	2782	2652	2698	2983	2937	2823	2910
Frauen	1519	1488	1324	1441	1417	1356	1406	1534	1510	1448	1503
Männer	1285	1263	1135	1240	1226	1177	1167	1303	1283	1236	1266
Lebensweise											
mit Partner	2051	2024	1800	1968	1946	1884	1901	2072	2041	1978	2027
ledig ohne Partner	454	438	418	446	442	397	409	453	449	429	442
sonstige ohne Partner	354	345	294	325	312	293	307	365	357	331	350
Altersgruppe											
16 bis 24 Jahre	181	178	174	184	183	168	172	184	183	178	181
25 bis 34 Jahre	378	377	349	373	375	354	358	381	376	367	376
35 bis 44 Jahre	451	442	421	448	442	415	438	453	448	433	439
45 bis 54 Jahre	424	411	381	410	413	401	384	426	420	402	416
55 bis 64 Jahre	508	492	431	487	490	474	457	514	507	490	505
65 bis 74 Jahre	470	466	390	430	414	410	422	477	466	449	466
75 Jahre und älter	249	243	185	210	189	189	208	251	247	227	242
Stellung im Erwerbsleben											
Erwerbstätige	1303	1274	1178	1272	1277	1227	1207	1310	1293	1263	1285
Schüler, Auszubildende, Studenten	198	192	193	199	197	183	189	199	196	187	192
Arbeitslose/-suchende	186	182	169	184	182	167	174	193	192	178	188
Nichterwerbspersonen	1064	1050	886	992	952	922	961	1079	1057	1009	1052
Haushaltsnettoeinkommen											
bis 700 €	131	129	122	128	125	112	119	133	131	127	129
bis 900 €	70	69	60	63	65	64	65	71	70	65	69
bis 1100 €	110	108	99	108	107	101	101	112	110	104	110
bis 1250 €	92	92	82	89	88	80	88	95	95	88	95
bis 1500 €	219	220	188	213	210	203	202	225	220	210	221
bis 1750 €	217	213	192	205	199	194	197	219	216	204	211
bis 2000 €	334	331	293	313	308	305	310	336	329	321	329
bis 2500 €	434	435	387	421	409	408	398	437	428	418	427
über 2500 €	264	260	240	256	260	247	245	264	262	260	258
Haushaltsgröße											
1-Personen-Haushalte	496	484	428	470	452	421	432	501	495	459	485
2-Personen-Haushalte	1343	1324	1169	1277	1254	1219	1212	1359	1335	1298	1324
3-Personen-Haushalte	501	492	455	492	497	471	474	507	501	485	497
4-Personen-Haushalte	317	306	291	313	313	287	309	316	312	300	311
5-Personen-Haushalte und größere	81	78	75	82	81	77	83	83	82	80	78
Gebiet											
Ortsamt - Stadtteile											
Alt - 26er Ring, Friedrichstadt	165	167	142	155	150	144	140	170	165	157	165
Alt - Johannstadt	154	152	136	150	143	143	145	156	155	148	155
Neu - Äußere und Innere Neustadt	165	159	147	159	163	141	153	164	163	154	164
Neu/Pie - Leipziger Vorstadt, Pieschen	139	136	127	139	138	123	130	142	139	131	140
Pie - Kaditz, Mickten, Trachau	156	155	134	150	148	140	147	151	151	141	148
KI - OA Klotzsche und nördl. Ortschaften	179	179	158	171	168	163	163	181	176	169	175
Lo - OA Loschwitz und Schönfeld-Weißig	187	183	162	174	170	165	168	191	187	179	183
BI - Blasewitz, Striesen	260	248	222	245	242	234	243	260	254	245	251
BI - Tolkewitz, Seidnitz, Gruna	231	227	205	220	219	214	219	233	229	222	232
Leu - OA Leuben	247	243	209	229	230	221	222	248	245	238	240
Pro - Prohlis, Reick	126	127	114	123	123	119	123	132	130	122	131
Pro - Niedersedlitz, Leubnitz, Strehlen	204	202	180	198	202	188	181	208	205	198	200
PI - Südvorstadt, Zschertnitz	173	173	152	167	156	153	160	177	173	172	174
PI - Mockritz, Coschütz, Plauen	171	164	155	165	161	156	151	173	173	170	169
Co - Cotta, Löbtau, Naußlitz, Dölzschen	156	155	135	152	148	139	140	159	155	151	153
Co - Gorbitz	108	103	94	104	102	93	104	111	110	103	104
Co - Briesnitz und westl. Ortschaften	127	119	113	122	119	116	109	127	127	123	126

Fragen zur Person	Frage										
	38-falls "ja"	39	40	41a	41b	41c	41d	42	43a	43b	44
Anzahl gültiger Antworten											
insgesamt	1139	1782	1984	1851	2734	2673	2493	2938	2916	2116	2917
Frauen	634	950	1036	878	1397	1355	1263	1515	1506	1060	1494
Männer	447	738	844	862	1200	1183	1099	1281	1272	956	1281
Lebensweise											
mit Partner	732	1177	1379	1271	1909	1868	1748	2044	2032	1518	2031
ledig ohne Partner	215	306	324	386	431	432	417	450	436	340	445
sonstige ohne Partner	151	240	226	135	309	294	249	354	356	199	351
Altersgruppe											
16 bis 24 Jahre	112	138	145	177	179	182	173	187	174	149	182
25 bis 34 Jahre	133	211	264	357	372	367	354	377	368	315	377
35 bis 44 Jahre	164	250	322	412	435	435	409	450	443	350	450
45 bis 54 Jahre	153	239	281	374	385	377	352	424	421	314	420
55 bis 64 Jahre	204	314	337	262	459	452	419	502	510	351	505
65 bis 74 Jahre	158	287	298	.	423	414	376	464	466	310	456
75 Jahre und älter	96	153	143	.	210	177	162	241	248	129	240
Stellung im Erwerbsleben											
Erwerbstätige	449	703	883	1249	1226	1216	1153	1300	1285	1033	1293
Schüler, Auszubildende, Studenten	144	165	163	197	191	194	191	201	189	159	199
Arbeitslose/-suchende	78	127	137	.	182	179	163	190	190	129	188
Nichterwerbspersonen	382	659	669	.	956	907	824	1053	1059	669	1045
Haushaltsnettoeinkommen											
bis 700 €	73	96	92	87	124	123	112	132	127	94	130
bis 900 €	31	44	46	34	66	60	53	68	67	39	69
bis 1100 €	51	69	72	55	100	104	94	113	108	73	109
bis 1250 €	39	55	70	49	79	82	77	93	93	62	95
bis 1500 €	97	135	143	124	198	197	181	219	214	145	220
bis 1750 €	80	137	132	98	206	196	174	218	217	156	209
bis 2000 €	114	190	223	152	308	297	279	326	327	243	330
bis 2500 €	139	252	290	239	409	406	379	432	429	333	424
über 2500 €	230	150	177	197	246	243	225	261	260	211	262
Haushaltsgröße											
1-Personen-Haushalte	217	326	338	257	444	441	392	493	479	313	487
2-Personen-Haushalte	471	783	885	655	1236	1201	1136	1336	1340	966	1331
3-Personen-Haushalte	202	304	342	436	475	464	434	501	496	389	498
4-Personen-Haushalte	124	180	229	295	301	298	285	315	312	254	311
5-Personen-Haushalte und größere	39	54	64	77	82	83	73	82	80	68	81
Gebiet											
Ortsamt - Stadtteile											
Alt - 26er Ring, Friedrichstadt	69	109	74	69	150	137	130	167	163	104	166
Alt - Johannstadt	69	104	116	79	137	143	138	154	155	106	153
Neu - Äußere und Innere Neustadt	56	88	101	129	152	151	139	161	157	113	165
Neu/Pie - Leipziger Vorstadt, Pieschen	67	97	98	102	135	124	120	138	138	112	140
Pie - Kaditz, Mickten, Trachau	54	89	107	97	147	139	133	154	152	118	153
KI - OA Klotzsche und nördl. Ortschaften	64	110	120	130	160	156	146	179	177	128	175
Lo - OA Loschwitz und Schönfeld-Weißig	58	103	133	129	176	167	156	190	188	132	186
Bl - Blasewitz, Striesen	98	153	184	168	243	241	232	257	251	173	253
Bl - Tolkewitz, Seidnitz, Gruna	84	138	155	124	217	212	196	231	231	164	228
Leu - OA Leuben	85	137	155	147	224	223	201	239	244	186	242
Pro - Prohlis, Reick	61	88	82	74	115	121	103	129	128	86	130
Pro - Niedersedlitz, Leubnitz, Strehlen	73	110	140	131	190	186	179	203	202	164	200
PI - Südvorstadt, Zschertnitz	86	115	125	92	162	158	147	177	173	115	170
PI - Mockritz, Coschütz, Plauen	63	100	123	108	162	157	151	167	168	128	171
Co - Cotta, Löbtau, Naußlitz, Dölzschen	59	99	115	108	146	146	137	157	154	117	153
Co - Gorbitz	52	74	78	73	98	98	82	109	109	75	109
Co - Briesnitz und westl. Ortschaften	41	68	78	91	120	114	103	126	126	95	123

Fragen zur Person	Frage										
	44-falls "ja"	44-Zweck	45	46	47	48	49-Mitgl.	49-Übn.	50	51	52
Anzahl gültiger Antworten											
insgesamt	1846	1086	2631	2300	2951	2164	1796	1514	1662	2688	2473
Frauen	910	500	1339	1159	1519	1074	884	724	832	1376	1238
Männer	852	522	1169	1022	1289	978	824	716	758	1182	1119
Lebensweise											
mit Partner	1340	762	1856	1592	2052	1501	1263	1080	1161	1886	1750
ledig ohne Partner	314	230	420	404	452	373	292	251	289	431	409
sonstige ohne Partner	136	57	275	233	357	227	190	146	166	294	244
Altersgruppe											
16 bis 24 Jahre	148	114	176	172	182	163	110	101	126	181	180
25 bis 34 Jahre	325	258	359	338	381	335	261	224	246	364	367
35 bis 44 Jahre	382	258	420	382	452	389	309	273	313	438	441
45 bis 54 Jahre	331	193	395	356	425	334	245	212	265	397	394
55 bis 64 Jahre	274	98	459	367	512	354	321	277	269	477	420
65 bis 74 Jahre	183	59	390	301	464	283	275	222	218	390	332
75 Jahre und älter	37	.	178	148	245	93	107	67	72	181	105
Stellung im Erwerbsleben											
Erwerbstätige	1040	679	1220	1102	1311	1081	842	733	850	1250	1239
Schüler, Auszubildende, Studenten	177	143	190	192	197	176	140	125	141	197	192
Arbeitslose/-suchende	123	61	170	147	193	145	97	86	105	170	168
Nichterwerbspersonen	393	135	890	716	1054	628	604	483	473	905	732
Haushaltsnettoeinkommen											
bis 700 €	84	53	118	117	133	108	80	70	85	121	118
bis 900 €	27	14	56	48	70	51	38	35	41	62	57
bis 1100 €	48	28	95	73	113	74	60	52	57	101	80
bis 1250 €	45	23	82	75	93	72	58	49	55	86	78
bis 1500 €	121	63	195	164	224	149	130	106	116	203	177
bis 1750 €	110	56	181	159	218	157	116	95	122	195	173
bis 2000 €	180	93	298	259	333	240	186	152	163	297	270
bis 2500 €	282	149	401	332	434	325	296	259	251	406	382
über 2500 €	213	123	243	215	263	204	175	419	166	248	241
Haushaltsgröße											
1-Personen-Haushalte	209	126	416	371	496	338	292	243	280	434	372
2-Personen-Haushalte	743	368	1198	1000	1346	934	793	662	693	1218	1082
3-Personen-Haushalte	414	274	473	432	503	416	306	268	309	477	473
4-Personen-Haushalte	292	197	293	273	312	272	219	189	224	302	310
5-Personen-Haushalte und größere	68	53	77	70	83	68	69	62	58	79	81
Gebiet											
Ortsamt - Stadtteile											
Alt - 26er Ring, Friedrichstadt	79	39	140	115	166	111	93	73	83	133	124
Alt - Johannstadt	84	40	132	117	155	109	98	82	83	135	129
Neu - Äußere und Innere Neustadt	122	87	155	134	163	118	106	92	100	153	147
Neu/Pie - Leipziger Vorstadt, Pieschen	98	71	126	119	139	110	94	82	85	133	128
Pie - Kaditz, Mickten, Trachau	96	58	126	128	152	116	94	76	79	143	131
KI - OA Klotzsche und nördl. Ortschaften	130	83	160	139	178	143	111	98	111	163	152
Lo - OA Loschwitz und Schönfeld-Weißig	125	76	170	150	186	137	116	101	109	172	148
Bl - Blasewitz, Striesen	154	96	232	210	260	192	163	136	151	234	207
Bl - Tolkewitz, Seidnitz, Gruna	136	66	207	178	232	167	142	115	133	214	198
Leu - OA Leuben	148	75	213	185	248	185	156	134	135	226	207
Pro - Prohlis, Reick	85	40	115	101	127	99	71	63	64	113	109
Pro - Niedersiedlitz, Leubnitz, Strehlen	137	82	189	148	206	137	116	95	107	189	178
PI - Südvorstadt, Zschertnitz	98	52	154	132	171	122	98	81	104	155	138
PI - Mockritz, Coschütz, Plauen	112	70	161	136	172	120	105	89	94	164	148
Co - Cotta, Löbtau, Naußlitz, Dölzschen	93	64	144	123	159	119	98	86	93	144	133
Co - Gorbitz	64	36	94	88	111	89	57	45	58	98	89
Co - Briesnitz und westl. Ortschaften	85	51	113	97	126	90	78	66	73	119	107

Fragen zur Person Anzahl gültiger Antworten	Frage										
	53	55	56	57	58	59a	59b	60a	60b	61a	61b
insgesamt	2547	2397	2767	2903	2475	2857	1184	2859	2122	2710	2136
Frauen	1285	1230	1421	1498	1276	1479	606	1549	1092	1450	1098
Männer	1139	1062	1217	1274	1080	1249	476	1310	1030	1233	1038
Lebensweise											
mit Partner	1798	1705	1946	2030	1702	2028	557	2069	1991	2034	2000
ledig ohne Partner	428	364	438	446	411	457	338	367	33	321	34
sonstige ohne Partner	254	266	309	351	302	371	268	344	52	290	57
Altersgruppe											
16 bis 24 Jahre	180	156	183	184	169	175	148	180	79	187	75
25 bis 34 Jahre	375	334	379	376	354	363	230	379	277	383	283
35 bis 44 Jahre	433	380	443	443	415	432	153	450	366	455	372
45 bis 54 Jahre	396	360	413	423	384	405	117	426	368	428	372
55 bis 64 Jahre	427	426	478	502	410	501	107	514	449	517	454
65 bis 74 Jahre	364	375	418	463	340	469	130	473	397	478	408
75 Jahre und älter	127	157	191	250	155	244	101	256	160	257	160
Stellung im Erwerbsleben											
Erwerbstätige	1239	1137	1285	1290	1178	1240	478	1277	1048	1241	1057
Schüler, Auszubildende, Studenten	196	175	197	196	187	194	149	182	68	169	69
Arbeitslose/-suchende	171	132	179	184	179	182	84	184	131	171	130
Nichterwerbspersonen	787	801	937	1040	770	1047	359	1053	807	1011	810
Haushaltsnettoeinkommen											
bis 700 €	120	91	123	127	119	127	96	121	37	104	37
bis 900 €	64	55	66	69	66	69	55	65	22	53	18
bis 1100 €	91	88	99	111	101	105	71	105	41	101	44
bis 1250 €	81	67	84	93	83	90	64	85	32	75	33
bis 1500 €	181	167	202	219	191	216	123	215	135	203	137
bis 1750 €	179	160	201	214	185	212	94	213	159	204	161
bis 2000 €	288	273	314	329	259	324	100	324	287	322	294
bis 2500 €	387	367	422	429	350	418	107	434	392	428	397
über 2500 €	245	239	256	258	228	252	154	262	606	259	608
Haushaltsgröße											
1-Personen-Haushalte	400	380	445	485	431	484	394	448	52	386	52
2-Personen-Haushalte	1133	1098	1255	1333	1069	1316	398	1342	1219	1307	1235
3-Personen-Haushalte	473	419	495	494	453	473	174	487	411	469	406
4-Personen-Haushalte	307	276	313	309	291	307	86	312	265	298	265
5-Personen-Haushalte und größere	80	71	81	82	72	79	24	80	70	79	71
Gebiet											
Ortsamt - Stadtteile											
Alt - 26er Ring, Friedrichstadt	128	128	146	162	138	164	68	161	104	149	107
Alt - Johannstadt	134	119	146	148	131	145	60	152	111	137	110
Neu - Äußere und Innere Neustadt	152	144	155	163	143	151	85	158	109	151	111
Neu/Pie - Leipziger Vorstadt, Pieschen	129	112	137	136	118	139	73	128	88	119	93
Pie - Kaditz, Mickten, Trachau	132	124	144	155	131	149	60	146	111	142	114
KI - OA Klotzsche und nördl. Ortschaften	164	152	167	169	148	173	62	176	143	166	143
Lo - OA Loschwitz und Schönfeld-Weißig	152	158	178	184	149	181	66	185	151	172	152
Bl - Blasewitz, Striesen	218	216	245	254	214	250	113	249	186	239	187
Bl - Tolkewitz, Seidnitz, Gruna	199	185	217	226	198	222	84	224	167	216	164
Leu - OA Leuben	211	201	221	244	209	235	93	239	185	232	188
Pro - Prohlis, Reick	115	98	124	128	114	128	55	129	93	122	91
Pro - Niedersedlitz, Leubnitz, Strehlen	183	163	192	200	170	201	62	201	161	194	159
PI - Südvorstadt, Zschertnitz	139	141	166	176	141	167	75	169	113	158	116
PI - Mockritz, Coschütz, Plauen	149	137	158	169	137	166	56	167	127	158	126
Co - Cotta, Löbtau, Naußlitz, Dölzschen	135	134	145	154	131	155	78	152	116	143	115
Co - Gorbitz	94	80	102	108	98	106	55	101	64	95	64
Co - Briesnitz und westl. Ortschaften	113	105	124	127	105	125	39	122	93	117	96

Fragen zur Person	Frage										
	62a	62b	63a	63b	64a	64b	65a	65b	66	66-falls "nein"	67a
Anzahl gültiger Antworten											
insgesamt	2769	2089	2787	2084	2798	2069	1396	1028	1436	373	1460
Frauen	1444	1077	1450	1081	1451	1071	679	548	698	187	717
Männer	1246	1010	1239	995	1245	991	674	479	683	174	684
Lebensweise											
mit Partner	2023	1969	2016	1959	2007	1947	1066	965	1091	288	1083
ledig ohne Partner	381	31	382	28	392	27	184	12	197	41	236
sonstige ohne Partner	301	49	311	48	316	48	107	27	106	31	101
Altersgruppe											
16 bis 24 Jahre	182	74	170	73	170	67	59	36	66	16	91
25 bis 34 Jahre	375	281	371	276	377	279	284	214	293	49	309
35 bis 44 Jahre	445	366	447	366	440	354	365	291	377	106	372
45 bis 54 Jahre	419	369	419	367	413	359	344	279	350	107	341
55 bis 64 Jahre	506	442	508	445	504	439	230	170	226	64	219
65 bis 74 Jahre	453	386	449	384	453	392	.	23	.	.	.
75 Jahre und älter	239	146	219	139	231	147
Stellung im Erwerbsleben											
Erwerbstätige	1276	1061	1306	1068	1318	1061	1233	832	1238	306	1243
Schüler, Auszubildende, Studenten	190	66	186	67	202	68	32	33	46	14	89
Arbeitslose/-suchende	182	124	184	126	193	125	21	37	31	13	.
Nichterwerbspersonen	1015	776	1029	777	1085	798	82	108	79	25	.
Haushaltsnettoeinkommen											
bis 700 €	112	32	118	34	121	32	30	14	39	18	48
bis 900 €	55	18	59	19	59	16	18	10	16	.	17
bis 1100 €	104	39	108	43	108	41	41	16	41	17	42
bis 1250 €	82	33	84	31	88	29	36	.	37	11	43
bis 1500 €	211	135	210	130	215	133	84	49	93	25	90
bis 1750 €	207	153	211	156	209	155	78	37	76	29	81
bis 2000 €	323	280	328	286	323	289	118	83	122	33	125
bis 2500 €	431	395	433	390	432	392	195	153	208	52	212
über 2500 €	260	612	258	617	258	606	184	472	185	112	184
Haushaltsgröße											
1-Personen-Haushalte	424	43	445	41	457	43	181	19	187	42	197
2-Personen-Haushalte	1309	1200	1322	1211	1321	1209	512	409	534	140	523
3-Personen-Haushalte	479	407	479	405	475	396	342	296	340	83	361
4-Personen-Haushalte	310	269	307	265	307	262	234	209	242	71	244
5-Personen-Haushalte und größere	80	71	78	71	79	69	56	54	60	17	58
Gebiet											
Ortsamt - Stadtteile											
Alt - 26er Ring, Friedrichstadt	149	101	155	103	154	102	47	29	44	13	45
Alt - Johannstadt	138	114	146	113	148	113	54	44	53	20	57
Neu - Äußere und Innere Neustadt	152	105	158	108	155	106	99	57	107	25	106
Neu/Pie - Leipziger Vorstadt, Pieschen	131	88	133	86	132	87	78	49	79	23	83
Pie - Kaditz, Mickten, Trachau	143	110	141	110	144	108	77	62	80	21	82
KI - OA Klotzsche und nördl. Ortschaften	168	140	165	138	168	137	90	75	91	32	100
Lo - OA Loschwitz und Schönfeld-Weißig	177	150	176	148	180	144	110	93	109	27	107
Bl - Blasewitz, Striesen	247	185	243	182	245	179	134	92	132	24	136
Bl - Tolkewitz, Seidnitz, Gruna	225	161	221	161	222	162	94	67	96	25	95
Leu - OA Leuben	233	183	233	182	235	183	107	81	115	32	112
Pro - Prohlis, Reick	125	87	125	89	127	90	58	42	58	12	57
Pro - Niedersedlitz, Leubnitz, Strehlen	194	155	200	159	200	156	106	83	109	26	108
PI - Südvorstadt, Zschertnitz	159	110	161	112	155	110	61	37	64	22	63
PI - Mockritz, Coschütz, Plauen	162	128	159	126	164	129	85	68	88	26	90
Co - Cotta, Löbtau, Naußlitz, Dölzschen	150	115	148	111	150	110	76	57	88	15	90
Co - Gorbitz	96	62	101	61	98	60	45	36	49	12	48
Co - Briesnitz und westl. Ortschaften	120	95	122	95	121	93	75	56	74	18	81

Fragen zur Person Anzahl gültiger Antworten	Frage	
	67b	76
insgesamt	987	1127
Frauen	515	577
Männer	466	513
Lebensweise		
mit Partner	919	793
ledig ohne Partner	21	174
sonstige ohne Partner	26	125
Altersgruppe		
16 bis 24 Jahre	39	74
25 bis 34 Jahre	210	164
35 bis 44 Jahre	279	182
45 bis 54 Jahre	268	145
55 bis 64 Jahre	157	211
65 bis 74 Jahre	14	175
75 Jahre und älter	.	79
Stellung im Erwerbsleben		
Erwerbstätige	828	484
Schüler, Auszubildende, Studenten	35	89
Arbeitslose/-suchende	27	76
Nichterwerbspersonen	78	407
Haushaltsnettoeinkommen		
bis 700 €	13	54
bis 900 €	.	32
bis 1100 €	15	39
bis 1250 €	10	36
bis 1500 €	43	85
bis 1750 €	33	92
bis 2000 €	80	130
bis 2500 €	156	177
über 2500 €	464	103
Haushaltsgröße		
1-Personen-Haushalte	21	176
2-Personen-Haushalte	392	520
3-Personen-Haushalte	283	194
4-Personen-Haushalte	204	132
5-Personen-Haushalte und größere	47	37
Gebiet		
Ortsamt - Stadtteile		
Alt - 26er Ring, Friedrichstadt	24	63
Alt - Johannstadt	35	53
Neu - Äußere und Innere Neustadt	59	71
Neu/Pie - Leipziger Vorstadt, Pieschen	51	53
Pie - Kaditz, Mickten, Trachau	57	53
KI - OA Klotzsche und nördl. Ortschaften	74	75
Lo - OA Loschwitz und Schönfeld-Weißig	83	82
Bl - Blasewitz, Striesen	96	105
Bl - Tolkewitz, Seidnitz, Gruna	60	91
Leu - OA Leuben	80	89
Pro - Prohlis, Reick	43	51
Pro - Niedersedlitz, Leubnitz, Strehlen	81	73
PI - Südvorstadt, Zschertnitz	34	65
PI - Mockritz, Coschütz, Plauen	68	63
Co - Cotta, Löbtau, Naußlitz, Dölzschen	55	67
Co - Gorbitz	33	36
Co - Briesnitz und westl. Ortschaften	54	37

Anhang

Kommunale Bürgerumfrage 2002

Bevor Sie mit dem Beantworten der Fragen beginnen, möchten wir Ihnen einige Hinweise zum Datenschutz, zum Ausfüllen und zum Rücksenden der Fragebögen geben:

- Die Teilnahme an der Umfrage ist **freiwillig**.
Sie sind zur Beantwortung der Fragen **nicht** verpflichtet.
- Der Fragebogen soll **von Ihnen persönlich** und wahrheitsgemäß ausgefüllt werden. Soweit Fragen Ihren (Ehe-)Partner betreffen, formulieren Sie die Antworten bitte **gemeinsam**.
- Wir bitten Sie, den ausgefüllten Fragebogen möglichst innerhalb von 2 Wochen im beigefügten Freiumschlag **ohne Absenderangabe** zurückzusenden.

Senden Sie den ausgefüllten Fragebogen **bitte auch dann** zurück, wenn Sie eine oder mehrere Fragen nicht beantworten möchten, falls Sie Korrekturen vorgenommen haben oder wenn der Fragebogen versehentlich beschädigt worden sein sollte.

- Nach Rücksendung an uns kann Ihr Fragebogen **nicht** Ihrer Person zugeordnet werden.
- Die Liste auf Seite 16 nennt die **Dresdner Stadtteile**. Der Stadtteil, in dem Ihre Wohnung liegt, wurde durch ein Kreuz gekennzeichnet.
- Falls Sie **Rückfragen** haben, stehen Ihnen die Mitarbeiter der Kommunalen Statistikstelle der Landeshauptstadt Dresden unter den Telefonnummern (0351) 488-2355 oder 488-2901 zur Verfügung.

Die Befragung findet gemäß der vom Stadtrat am ... 2002 auf der Grundlage des Sächsischen Statistikgesetzes beschlossenen **Satzung** statt.

Tragen Sie bitte immer so ein :

☐

Zutreffendes ankreuzen

, z. B. ☐

Ziffern/Zahlen eintragen

, z. B.

.....Text einschreiben

, z. B.

Für die Beantwortung einzelner Fragen kann es sinnvoll sein, **eine oder mehrere** Eintragung(en) bzw. Ankreuzung(en) vorzunehmen, falls nicht anders lautende Hinweise gegeben werden. Beantworten Sie die Fragen bitte möglichst zutreffend nach Ihrer Einschätzung.

01. **Wie lange** leben Sie insgesamt schon in ...?
dieser **Stadt /Gemeinde** - seit 19 ...und in Ihrer jetzigen **Wohnung** - seit

02. Wohnen Sie ...?
zur **Miete** ☐₁ als **Eigentümer** in Ihrer Eigentumswohnung ☐₄
zur **Untermiete** ☐₂ als **Eigentümer** in Ihrem Wohnhaus ☐₅
in einem **Wohnheim** ☐₃

03. Entspricht Ihre **Wohnform** eher ...?
einem herkömmlichen Haushalt ☐₁ ...oder... einer Wohngemeinschaft ☐₂

Hinweis: Heimbewohner gehen bitte gleich zu Frage 22 über.

04. **Nur für Mieter / Untermieter, alle anderen gehen bitte zu Frage 5 über.**

Welches **Eigentumsverhältnis** trifft auf Ihre **Wohnung** zu?

- Wohnbau NordWest, SÜDOST WOBA, STESAD (oder von diesen verwaltet) ☐₁
- Wohnung im Eigentum einer Genossenschaft ☐₂
- Wohnung im Eigentum eines Zwischenerwerbers ☐₃
- Wohnung eines sonstigen Eigentümers ☐₄

05. Welcher **Bauweise** lässt sich Ihr Haus zuordnen?

- | | <u>frei stehend</u> | <u>gereiht bzw. aneinander gebaut</u> |
|------------------------------|---------------------------------------|---------------------------------------|
| - Ein- oder Zweifamilienhaus | <input type="checkbox"/> ₁ | <input type="checkbox"/> ₅ |
| - Mehrfamilienhaus | | |
| in Plattenbauweise | <input type="checkbox"/> ₂ | <input type="checkbox"/> ₆ |
| in sonstiger Bauweise | <input type="checkbox"/> ₃ | <input type="checkbox"/> ₇ |
| - "Nichtwohngebäude" | <input type="checkbox"/> ₄ | <input type="checkbox"/> ₈ |
- (Gesamtwohnfläche im Gebäude weniger als Hälfte)

06. Wie viel **Wohnungen** gibt es in Ihrem Wohngebäude?

(Bei Häusern mit mehreren Eingängen berücksichtigen Sie bitte nur die über Ihren Hauseingang / Ihr Treppenhaus erreichbaren Wohnungen. Falls Sie die genaue Anzahl nicht kennen: bitte schätzen.)

Insgesamt: Wohnungen
Wie viel davon stehen leer? Wohnungen

07. Wie viel **Geschosse** - einschließlich Erdgeschoss - hat Ihr Haus? Geschosse
Und in welchem liegt Ihre **Wohnung**? Geschoss
(Erdgeschoss=00, bei Wohnungen in mehreren Etagen: Eingangsebene)

08. **Wann** wurde das von Ihnen bewohnte **Gebäude** ursprünglich **fertiggestellt**?

(Falls Sie es nicht genau wissen, bitte schätzen!)

- bis 1918 ☐₁ - von 1970 bis 1990 ☐₄
- von 1919 bis 1945 ☐₂ - ab 1991 bitte das Baujahr angeben
- von 1946 bis 1969 ☐₃

09. Wie viel **Räume** ab 6 m² hat Ihre Wohnung - ohne Küche, Bad, WC, Korridor? Räume

10. Welche **Wohnfläche** hat Ihre Wohnung - einschl. Küche, Bad, IWC, Korridor usw.? m²

11. Wie ist Ihre **Wohnung ausgestattet**? (*Bitte alles Vorhandene ankreuzen.*)
- | | | | |
|--------------------------------------|---------------------------------------|-------------------------------------|---------------------------------------|
| - Küche | <input type="checkbox"/> ₁ | - Außen-WC | <input type="checkbox"/> ₁ |
| - Bad (mit Wanne und/oder Dusche) | <input type="checkbox"/> ₁ | - Trockentoilette | <input type="checkbox"/> ₁ |
| - Badewanne oder Dusche nicht im Bad | <input type="checkbox"/> ₁ | - Balkon, Loggia, Veranda, Terrasse | <input type="checkbox"/> ₁ |
| - Innen-WC - im Bad | <input type="checkbox"/> ₁ | - altersgerecht | <input type="checkbox"/> ₁ |
| - Innen-WC separat | <input type="checkbox"/> ₁ | - rollstuhlgerecht | <input type="checkbox"/> ₁ |
12. Wie wird Ihre Wohnung **beheizt**?
- | | | | |
|--------------------------|---------------------------------------|---------------------------------------|---------------------------------------|
| - Einzel- / Mehrraumofen | <input type="checkbox"/> ₁ | - Gebäude-Zentralheizung | <input type="checkbox"/> ₃ |
| - Etagenheizung | <input type="checkbox"/> ₂ | - Fernheizung (einschl. Blockheizung) | <input type="checkbox"/> ₄ |
13. Mit welcher **Energieart** wird Ihre Wohnung **hauptsächlich** beheizt?
- | | | | |
|---------------------------------------|---------------------------------------|--------------------------------------|---------------------------------------|
| - Fernheizung (einschl. Blockheizung) | <input type="checkbox"/> ₁ | - Elektrizität - Nachtspeicher | <input type="checkbox"/> ₅ |
| - Kohle / feste Brennstoffe | <input type="checkbox"/> ₂ | - Elektrizität - nicht Nachtspeicher | <input type="checkbox"/> ₆ |
| - Gas | <input type="checkbox"/> ₃ | - sonstige Energieart | <input type="checkbox"/> ₇ |
| - Öl | <input type="checkbox"/> ₄ | <i>Bitte nennen:</i> | |
14. Wie wird Ihr **Warmwasser überwiegend** erzeugt?
- | | | | |
|---------------|---------------------------------------|----------------------------|---------------------------------------|
| - Fernleitung | <input type="checkbox"/> ₁ | - Elektrizität | <input type="checkbox"/> ₅ |
| - Gas | <input type="checkbox"/> ₂ | - sonstige Energieart | <input type="checkbox"/> ₆ |
| - Öl | <input type="checkbox"/> ₃ | <i>Bitte nennen:</i> | |
15. Ist Ihr **Haushalt ausgestattet** mit ... ?
- | | | | | | |
|---------------|---------------------------------------|------------------|---------------------------------------|------------------|---------------------------------------|
| - Elektroherd | <input type="checkbox"/> ₁ | - Wäschetrockner | <input type="checkbox"/> ₁ | - Geschirrspüler | <input type="checkbox"/> ₁ |
|---------------|---------------------------------------|------------------|---------------------------------------|------------------|---------------------------------------|
16. Wurden an der von Ihnen bewohnten Wohnung bzw. am Gebäude **nach 1990** folgende **energetische Modernisierungsmaßnahmen** durchgeführt? (*mehrere Ankreuzungen möglich*)
- | | |
|---|---------------------------------------|
| - Einbau neuer Fenster (überwiegend) | <input type="checkbox"/> ₁ |
| - nachträgliche Abdichtung alter Fenster | <input type="checkbox"/> ₁ |
| - Wärmedämmung an allen Hausaußenseiten | <input type="checkbox"/> ₁ |
| - Wärmedämmung nicht an allen Hausaußenseiten | <input type="checkbox"/> ₁ |
| - Wärmedämmung an der Kellerdecke | <input type="checkbox"/> ₁ |
| - Wärmedämmung an der obersten Geschossdecke | <input type="checkbox"/> ₁ |
17. Welche weiteren **energetischen Sanierungsmaßnahmen** wären aus Ihrer Sicht nötig?
(*bitte nennen*)
-
18. Liegen in Ihrer Wohnung **Feuchtigkeits- oder Schimmelprobleme** vor, die mit der Wärmedämmung zusammenhängen können?
- ja ☐₁ nein ☐₂

Wir bitten Sie, die folgenden Fragen zu Ihren Wohnkosten im Monat April 2002 möglichst genau zu beantworten; vielleicht können Ihnen dabei Ihr letzter **Mietbescheid und Ihre jüngste **Betriebskostenabrechnung** eine Hilfe sein:**

19. Wie hoch sind die **monatlichen Kosten für Ihre Wohnung**? Geben Sie bitte zumindest den **Gesamtbetrag einschließlich Betriebs- bzw. Nebenkosten sowie Heiz- und Warmwasserkosten, die sog. Bruttowarmmiete an, auch wenn Ihnen eine Aufschlüsselung der Einzelbeträge nicht möglich sein sollte.**

- **Gesamtbetrag** |_|_|_|_| **EURO**

für Mieter/Untermieter:

- **Grundmiete**

ohne Betriebs- bzw. Nebenkosten sowie Heiz- und Warmwasserkosten |_|_|_|_| **EURO**

für Eigentümer:

- durchschnittlicher monatlicher **Aufwand** für Kapitaldienst und Zinsen, Instandsetzungen, tatsächlich zu zahlende Verwaltungskosten
(für Ihre Wohnung)

|_|_|_|_| **EURO**

für alle:

- monatliche ("kalte") **Betriebs- bzw. Nebenkosten ohne** Heiz- und Warmwasserkosten
(in der Regel als Vorauszahlungspauschale)

|_|_|_|_| **EURO**

- monatliche Durchschnittskosten für **Heizung und Warmwasser**
(auch Kosten für Kohlen und andere Brennstoffe,
hierbei bitte *Jahreskosten durch 12 teilen!*)

|_|_|_|_| **EURO**

20. Wie hoch war in Ihrer letzten Betriebskostenabrechnung (Eigentümer: Rechnung) der Anteil für die **Abfallgebühren**, der auf Ihre Wohnung entfiel (**Jahresbetrag**)?

|_|_|_| **EURO**

21. Wie hoch war der **Elektroenergieverbrauch** Ihres Haushaltes **entsprechend Ihrer letzten Jahresabrechnung**?

Bitte geben Sie an, wie viel Kilowattstunden Sie verbraucht haben: |_|_|_|_| **kWh**

22. Haben Sie vor, in absehbarer Zeit aus Ihrer Wohnung/Ihrem Wohnheim **auszuziehen**?

- nein ☐₁ *Falls "nein": Bitte weiter mit Frage 29!*
- ja, innerhalb der nächsten 2 Jahre ☐₂
- ja, innerhalb der nächsten 5 Jahre ☐₃
- möglicherweise ☐₄

23. **Wo** wollen Sie **nach dem Umzug** wohnen? (*nur eine Angabe möglich*)

- | | | |
|---|---------------------------------------|--|
| in Ihrem jetzigen Stadtteil | <input type="checkbox"/> ₁ | |
| in einem anderen Dresdner Stadtteil | <input type="checkbox"/> ₂ | welchem (s. letzte Seite)..... |
| in der näheren Umgebung von Dresden | <input type="checkbox"/> ₃ | bevorzugte Gemeinde: |
| in Sachsen (außer Dresden und Umgebung) | <input type="checkbox"/> ₄ | Warum wollen Sie nicht in Dresden bleiben? |
| in einem anderen der neuen Bundesländer | <input type="checkbox"/> ₅ | |
| in einem der alten Bundesländer | <input type="checkbox"/> ₆ | |
| im Ausland | <input type="checkbox"/> ₇ | |

24. Würden bei einem geplanten Umzug **alle Haushaltsmitglieder** ausziehen oder nur einzelne Mitglieder?

- der gesamte Haushalt ☐₁
- nur einzelne Haushaltsmitglieder ☐₂
- weiß ich noch nicht ☐₃

25. Welche **Umzugsgründe** spielen dabei eine **maßgebliche** Rolle?

(mehrere Ankreuzungen möglich)

Neue oder gewünschte Wohnung:

- Kleinere Wohnung ☐₁ mit ca. m² und Räumen (ohne Küche)
- Größere Wohnung ☐₁ mit ca. m² und Räumen (ohne Küche)
- Moderner ausgestattete Wohnung ☐₁
- Billigere Wohnung ☐₁
- Altengerechte Wohnung ☐₁
- Behindertengerechte Wohnung ☐₁
- Wohnform "Betreutes Wohnen" ☐₁
- Seniorenwohnheim ☐₁

Weitere maßgebliche Umzugsgründe:

- berufliche Gründe (Ausbildungs- / Arbeitsstätte) ☐₁ Gründung eines eigenen Hausstands ☐₁
- Kündigung, befristetes Mietverhältnis ☐₁ andere familiäre Gründe ☐₁
- Unstimmigkeiten mit dem Vermieter ☐₁ mehr Ruhe im Wohnumfeld ☐₁
- Wunsch, im Stadtzentrum zu wohnen ☐₁ mehr Naturnähe ☐₁
- Wunsch nach mehr Ordnung und kindgerechtere Umgebung ☐₁
- Sicherheit im Wohngebiet ☐₁ Wunsch nach besserer Anbindung ☐₁
- Wunsch nach mehr Grün im Wohnumfeld ☐₁ an öffentliche Verkehrsmittel ☐₁
- Wunsch nach einem anderen sozialen Umfeld ☐₁ Wunsch nach besseren Einkaufsmöglichkeiten ☐₁

26. Wie beabsichtigen Sie nach einem Umzug zu **wohnen**? (mehrere Ankreuzungen möglich)

- zur Miete wohnen im:
- Ein-/Zweifamilienhaus, Doppelhaus ☐₁
 - Mehrfamilienhaus ☐₁ mit ca. m²
- Falls "Mieter": Bitte weiter mit Frage 28!
- als Eigentümer wohnen in:
- einer Eigentumswohnung ☐₁
 - einem Ein-/Zweifamilienhaus ☐₁
 - einer Doppelhaushälfte ☐₁ mit ca. m²
 - einem Reihnhaus ☐₁
 - einem eigenen Mehrfamilienhaus ☐₁

→ Falls Sie eine Eigentumswohnung erwerben möchten, gehen Sie jetzt bitte zu Frage 30 über.

27. Wie groß soll die **Grundstücksfläche** sein? ca. m²

28. Rechnen Sie **nach dem Umzug** mit **höheren** laufenden **Kosten**? ja ☐₁ nein ☐₂

29. Wie **zufrieden** sind Sie ganz allgemein mit ...?

	sehr zufrieden	zufrieden	teils/teils	nicht zufrieden	sehr unzufrieden
Ihrer Wohnung	<input type="checkbox"/> ₁	<input type="checkbox"/> ₂	<input type="checkbox"/> ₃	<input type="checkbox"/> ₄	<input type="checkbox"/> ₅
der Wohngegend, in der Sie leben	<input type="checkbox"/> ₁	<input type="checkbox"/> ₂	<input type="checkbox"/> ₃	<input type="checkbox"/> ₄	<input type="checkbox"/> ₅
der Stadt Dresden	<input type="checkbox"/> ₁	<input type="checkbox"/> ₂	<input type="checkbox"/> ₃	<input type="checkbox"/> ₄	<input type="checkbox"/> ₅

35. Wo kaufen Sie den größten Teil Ihrer **Lebensmittel** und andere **Waren des täglichen Bedarfs** ein?

- im Wohngebiet in Supermärkten ☐₁
- im Wohngebiet in kleineren Einzelhandelsgeschäften ☐₁
- in Einkaufszentren außerhalb des Wohngebietes ☐₁
- auf Wochenmärkten ☐₁

36. **Bevorzugen Sie** dabei ...?

- einen wöchentlichen Großeinkauf ☐₁
- mehrmaliges Einkaufen in jeder Woche ☐₂

37. Wo kaufen Sie Ihre **Bekleidung** vorrangig ein?

- in Boutiquen / kleinen Geschäften ☐₁
- in Kaufhäusern / Großmärkten ☐₂

38. Verfügen Sie über eine **Monats- oder Jahreskarte** für öffentliche Verkehrsmittel?

- ja ☐₁ - nein ☐₂

→ Falls "ja": Bitte geben Sie an, wie **häufig** Sie **pro Woche** in der Regel öffentliche Verkehrsmittel benutzen? Fahrten pro Woche

39. Wie häufig müssen Sie im allgemeinen pro Fahrt **umsteigen**?

- gar nicht ☐₁ 1 mal ☐₂ 2 mal und mehr ☐₃

40. Wie häufig fahren Sie **monatlich** in die **Innenstadt** ("26er Ring")? mal im Monat

41. Welche **Verkehrsmittel** werden von Ihnen bei den genannten Wegen **überwiegend** genutzt?
(mehrere Ankreuzungen möglich)

Verkehrsmittel	Zweck	Weg zur Arbeits- oder Ausbildungsstätte	Weg zum Einkaufen/Dienstleistungen	Wege in der Freizeit	Weg in die Innenstadt (26er Ring)
zu Fuß		<input type="checkbox"/> ₁	<input type="checkbox"/> ₁	<input type="checkbox"/> ₁	<input type="checkbox"/> ₁
Fahrrad		<input type="checkbox"/> ₁	<input type="checkbox"/> ₁	<input type="checkbox"/> ₁	<input type="checkbox"/> ₁
Straßenbahn		<input type="checkbox"/> ₁	<input type="checkbox"/> ₁	<input type="checkbox"/> ₁	<input type="checkbox"/> ₁
Bus (DVB)		<input type="checkbox"/> ₁	<input type="checkbox"/> ₁	<input type="checkbox"/> ₁	<input type="checkbox"/> ₁
Bus (Regionalverkehr)		<input type="checkbox"/> ₁	<input type="checkbox"/> ₁	<input type="checkbox"/> ₁	<input type="checkbox"/> ₁
S-Bahn / DB		<input type="checkbox"/> ₁	<input type="checkbox"/> ₁	<input type="checkbox"/> ₁	<input type="checkbox"/> ₁
Taxi		<input type="checkbox"/> ₁	<input type="checkbox"/> ₁	<input type="checkbox"/> ₁	<input type="checkbox"/> ₁
Motorrad, Moped, Mofa		<input type="checkbox"/> ₁	<input type="checkbox"/> ₁	<input type="checkbox"/> ₁	<input type="checkbox"/> ₁
Pkw-Mitfahrer		<input type="checkbox"/> ₁	<input type="checkbox"/> ₁	<input type="checkbox"/> ₁	<input type="checkbox"/> ₁
Pkw-Selbstfahrer		<input type="checkbox"/> ₁	<input type="checkbox"/> ₁	<input type="checkbox"/> ₁	<input type="checkbox"/> ₁
sonstige, welche?		<input type="checkbox"/> ₁	<input type="checkbox"/> ₁	<input type="checkbox"/> ₁	<input type="checkbox"/> ₁
.....					

42. In wie weit **interessieren** Sie sich für das **kommunalpolitische Geschehen** in Dresden?

sehr stark	stark	mittel	schwach	überhaupt nicht
<input type="checkbox"/> ₁	<input type="checkbox"/> ₂	<input type="checkbox"/> ₃	<input type="checkbox"/> ₄	<input type="checkbox"/> ₅

43. Wenn Sie sich über das **Geschehen** in Dresden **informieren**:
Was nutzen Sie als "Hauptquelle" und was als "Nebenquelle"? (mehrere Ankreuzungen möglich)

	<u>"Hauptquelle"</u>	<u>"Nebenquelle"</u>
- Dresdner Amtsblatt	<input type="checkbox"/> ₁	<input type="checkbox"/> ₂
- Plakate	<input type="checkbox"/> ₁	<input type="checkbox"/> ₂
- Regionalfernsehen	<input type="checkbox"/> ₁	<input type="checkbox"/> ₂
- regionale Radiosender	<input type="checkbox"/> ₁	<input type="checkbox"/> ₂
- Tageszeitungen		
- Bild	<input type="checkbox"/> ₁	<input type="checkbox"/> ₂
- Dresdner Morgenpost	<input type="checkbox"/> ₁	<input type="checkbox"/> ₂
- Dresdner Neueste Nachrichten	<input type="checkbox"/> ₁	<input type="checkbox"/> ₂
- Sächsische Zeitung	<input type="checkbox"/> ₁	<input type="checkbox"/> ₂
- Illustrierte / Stadtmagazine	<input type="checkbox"/> ₁	<input type="checkbox"/> ₂
- Stadtteilzeitungen	<input type="checkbox"/> ₁	<input type="checkbox"/> ₂
- wöchentlich erscheinende kostenlose Anzeigenzeitungen	<input type="checkbox"/> ₁	<input type="checkbox"/> ₂
- andere Quelle, welche?	<input type="checkbox"/> ₁	<input type="checkbox"/> ₂

44. Gibt es in Ihrem Haushalt einen **Computer**?

ja ☐₁ nein ☐₂

→ Falls "ja": Nehmen Sie **Online-Dienste** regelmäßig (Internet u. ä.) in Anspruch?

ja ☐₁ nein ☐₂

→ Falls "ja": Zu welchem **Zweck**? (mehrere Ankreuzungen möglich)

- zur lokalen Information (Stadt Dresden) über ...

... www.dresden.de

☐₁

... andere

☐₁

- zur regionalen Information (Dresdner Umland)

☐₁

- zur überregionalen, nationalen und internationalen Information

☐₁

45. Möchten Sie Ihre Angelegenheiten mit der **Stadtverwaltung elektronisch abwickeln** (virtuelles Rathaus)?

ja ☐₁ nein ☐₂

46. In welchem Maße sollte sich die **Stadt** für genannte **Verkehrsarten / -lösungen** in Dresden **einsetzen**?

	bedeutend mehr als bis- her	etwas mehr	genauso wie bisher	etwas weni- ger	viel weniger/ kaum
Straßenbahn und Bus	<input type="checkbox"/> ₁	<input type="checkbox"/> ₂	<input type="checkbox"/> ₃	<input type="checkbox"/> ₄	<input type="checkbox"/> ₅
S-Bahn / DB	<input type="checkbox"/> ₁	<input type="checkbox"/> ₂	<input type="checkbox"/> ₃	<input type="checkbox"/> ₄	<input type="checkbox"/> ₅
privater Kfz-Verkehr	<input type="checkbox"/> ₁	<input type="checkbox"/> ₂	<input type="checkbox"/> ₃	<input type="checkbox"/> ₄	<input type="checkbox"/> ₅
ruhender Verkehr	<input type="checkbox"/> ₁	<input type="checkbox"/> ₂	<input type="checkbox"/> ₃	<input type="checkbox"/> ₄	<input type="checkbox"/> ₅
Verkehrsberuhigung/ Tempo 30 in Wohngebieten	<input type="checkbox"/> ₁	<input type="checkbox"/> ₂	<input type="checkbox"/> ₃	<input type="checkbox"/> ₄	<input type="checkbox"/> ₅
Wirtschaftsverkehr	<input type="checkbox"/> ₁	<input type="checkbox"/> ₂	<input type="checkbox"/> ₃	<input type="checkbox"/> ₄	<input type="checkbox"/> ₅
Fußgänger	<input type="checkbox"/> ₁	<input type="checkbox"/> ₂	<input type="checkbox"/> ₃	<input type="checkbox"/> ₄	<input type="checkbox"/> ₅
Fahrradverkehr	<input type="checkbox"/> ₁	<input type="checkbox"/> ₂	<input type="checkbox"/> ₃	<input type="checkbox"/> ₄	<input type="checkbox"/> ₅
behindertengerechte Ver- kehrsbedingungen	<input type="checkbox"/> ₁	<input type="checkbox"/> ₂	<input type="checkbox"/> ₃	<input type="checkbox"/> ₄	<input type="checkbox"/> ₅
Vorrangschaltung für Bus und Bahn an Ampeln	<input type="checkbox"/> ₁	<input type="checkbox"/> ₂	<input type="checkbox"/> ₃	<input type="checkbox"/> ₄	<input type="checkbox"/> ₅

47. Wie beurteilen Sie **Ihre persönliche wirtschaftliche Lage ...?**

	sehr gut	gut	teils/teils	schlecht	sehr schlecht	das kann ich nicht beurteilen
heute	<input type="checkbox"/> ₁	<input type="checkbox"/> ₂	<input type="checkbox"/> ₃	<input type="checkbox"/> ₄	<input type="checkbox"/> ₅	<input type="checkbox"/> ₆

... und im Vergleich zu heute ...?

	wesentlich besser	etwas besser	gleich	etwas schlechter	wesentlich schlechter	das kann ich nicht beurteilen
voriges Jahr	<input type="checkbox"/> ₁	<input type="checkbox"/> ₂	<input type="checkbox"/> ₃	<input type="checkbox"/> ₄	<input type="checkbox"/> ₅	<input type="checkbox"/> ₆
nächstes Jahr	<input type="checkbox"/> ₁	<input type="checkbox"/> ₂	<input type="checkbox"/> ₃	<input type="checkbox"/> ₄	<input type="checkbox"/> ₅	<input type="checkbox"/> ₆

48. **Wie viel müsste Ihrer Meinung nach im Vergleich zu heute in der Stadt für die nachfolgend genannten Personengruppen getan werden?**

	viel mehr	mehr	so viel wie jetzt	weniger	viel weniger
Allein Erziehende	<input type="checkbox"/> ₁	<input type="checkbox"/> ₂	<input type="checkbox"/> ₃	<input type="checkbox"/> ₄	<input type="checkbox"/> ₅
Arbeitslose	<input type="checkbox"/> ₁	<input type="checkbox"/> ₂	<input type="checkbox"/> ₃	<input type="checkbox"/> ₄	<input type="checkbox"/> ₅
Asylbewerber	<input type="checkbox"/> ₁	<input type="checkbox"/> ₂	<input type="checkbox"/> ₃	<input type="checkbox"/> ₄	<input type="checkbox"/> ₅
Ausländer	<input type="checkbox"/> ₁	<input type="checkbox"/> ₂	<input type="checkbox"/> ₃	<input type="checkbox"/> ₄	<input type="checkbox"/> ₅
Aussiedler	<input type="checkbox"/> ₁	<input type="checkbox"/> ₂	<input type="checkbox"/> ₃	<input type="checkbox"/> ₄	<input type="checkbox"/> ₅
Behinderte	<input type="checkbox"/> ₁	<input type="checkbox"/> ₂	<input type="checkbox"/> ₃	<input type="checkbox"/> ₄	<input type="checkbox"/> ₅
Frauen	<input type="checkbox"/> ₁	<input type="checkbox"/> ₂	<input type="checkbox"/> ₃	<input type="checkbox"/> ₄	<input type="checkbox"/> ₅
Jugendliche	<input type="checkbox"/> ₁	<input type="checkbox"/> ₂	<input type="checkbox"/> ₃	<input type="checkbox"/> ₄	<input type="checkbox"/> ₅
Kinder	<input type="checkbox"/> ₁	<input type="checkbox"/> ₂	<input type="checkbox"/> ₃	<input type="checkbox"/> ₄	<input type="checkbox"/> ₅
Obdachlose	<input type="checkbox"/> ₁	<input type="checkbox"/> ₂	<input type="checkbox"/> ₃	<input type="checkbox"/> ₄	<input type="checkbox"/> ₅
Senioren	<input type="checkbox"/> ₁	<input type="checkbox"/> ₂	<input type="checkbox"/> ₃	<input type="checkbox"/> ₄	<input type="checkbox"/> ₅

49. Sind Sie **Mitglied in einer Organisation**, übernehmen Sie gegenwärtig **ehrenamtlich feste Aufgaben** und in welchem **Bereich**?

Bereich:	ich bin Mitglied in einer Organisation, einem Verein o. ä.	Ehrenamtliche Arbeit übernehme ich ...		
		z. Z.	z. Z. nicht, aber ich habe Interesse	unter keinen Umständen
- sozial / gesundheitlich	<input type="checkbox"/> ₁	<input type="checkbox"/> ₁	<input type="checkbox"/> ₂	<input type="checkbox"/> ₃
- politisch	<input type="checkbox"/> ₁	<input type="checkbox"/> ₁	<input type="checkbox"/> ₂	<input type="checkbox"/> ₃
- kirchlich		<input type="checkbox"/> ₁	<input type="checkbox"/> ₂	<input type="checkbox"/> ₃
- Kultur	<input type="checkbox"/> ₁	<input type="checkbox"/> ₁	<input type="checkbox"/> ₂	<input type="checkbox"/> ₃
- Sport / Freizeit	<input type="checkbox"/> ₁	<input type="checkbox"/> ₁	<input type="checkbox"/> ₂	<input type="checkbox"/> ₃
- Umweltschutz	<input type="checkbox"/> ₁	<input type="checkbox"/> ₁	<input type="checkbox"/> ₂	<input type="checkbox"/> ₃
- Katastrophenschutz	<input type="checkbox"/> ₁	<input type="checkbox"/> ₁	<input type="checkbox"/> ₂	<input type="checkbox"/> ₃
- anderer:	<input type="checkbox"/> ₁	<input type="checkbox"/> ₁	<input type="checkbox"/> ₂	<input type="checkbox"/> ₃

50. Was denken Sie ist **Ausschlag gebend**, damit sich jemand **ehrenamtlich engagiert**?
(Bitte Text eintragen.)

.....

.....

51. Was trifft aus **Ihrer Sicht** auf **Ihre Stadt** zu?

Das trifft zu: ...

	vollkommen	eher	teils / teils	eher nicht	überhaupt nicht
traditionsverbunden	<input type="checkbox"/> ₁	<input type="checkbox"/> ₂	<input type="checkbox"/> ₃	<input type="checkbox"/> ₄	<input type="checkbox"/> ₅
weltoffen	<input type="checkbox"/> ₁	<input type="checkbox"/> ₂	<input type="checkbox"/> ₃	<input type="checkbox"/> ₄	<input type="checkbox"/> ₅
modern	<input type="checkbox"/> ₁	<input type="checkbox"/> ₂	<input type="checkbox"/> ₃	<input type="checkbox"/> ₄	<input type="checkbox"/> ₅
gastlich	<input type="checkbox"/> ₁	<input type="checkbox"/> ₂	<input type="checkbox"/> ₃	<input type="checkbox"/> ₄	<input type="checkbox"/> ₅
sauber	<input type="checkbox"/> ₁	<input type="checkbox"/> ₂	<input type="checkbox"/> ₃	<input type="checkbox"/> ₄	<input type="checkbox"/> ₅

52. Nachfolgend werden einige **Lebensbedingungen** angeführt.

Diese können mehr oder weniger wichtig sein, um sich am Wohnort wohl zu fühlen.

Geben Sie bitte an, wie **wichtig** jede einzelne Lebensbedingung für Sie persönlich ist!

	sehr wichtig				völlig un- wichtig
- Angebote für die ganze Familie	<input type="checkbox"/> ₁	<input type="checkbox"/> ₂	<input type="checkbox"/> ₃	<input type="checkbox"/> ₄	<input type="checkbox"/> ₅
- Angebote für Kinder	<input type="checkbox"/> ₁	<input type="checkbox"/> ₂	<input type="checkbox"/> ₃	<input type="checkbox"/> ₄	<input type="checkbox"/> ₅
- Angebote für Jugendliche	<input type="checkbox"/> ₁	<input type="checkbox"/> ₂	<input type="checkbox"/> ₃	<input type="checkbox"/> ₄	<input type="checkbox"/> ₅
- Angebote für Senioren	<input type="checkbox"/> ₁	<input type="checkbox"/> ₂	<input type="checkbox"/> ₃	<input type="checkbox"/> ₄	<input type="checkbox"/> ₅
- Angebote für Frauen	<input type="checkbox"/> ₁	<input type="checkbox"/> ₂	<input type="checkbox"/> ₃	<input type="checkbox"/> ₄	<input type="checkbox"/> ₅
- Angebote für Behinderte	<input type="checkbox"/> ₁	<input type="checkbox"/> ₂	<input type="checkbox"/> ₃	<input type="checkbox"/> ₄	<input type="checkbox"/> ₅
- gute Nachbarschaft	<input type="checkbox"/> ₁	<input type="checkbox"/> ₂	<input type="checkbox"/> ₃	<input type="checkbox"/> ₄	<input type="checkbox"/> ₅
- Betreuungsmöglichkeiten für pflegebedürftige Angehörige	<input type="checkbox"/> ₁	<input type="checkbox"/> ₂	<input type="checkbox"/> ₃	<input type="checkbox"/> ₄	<input type="checkbox"/> ₅
- Einkaufsmöglichkeiten	<input type="checkbox"/> ₁	<input type="checkbox"/> ₂	<input type="checkbox"/> ₃	<input type="checkbox"/> ₄	<input type="checkbox"/> ₅
- Versorgung mit öffentlichen Verkehrsmitteln	<input type="checkbox"/> ₁	<input type="checkbox"/> ₂	<input type="checkbox"/> ₃	<input type="checkbox"/> ₄	<input type="checkbox"/> ₅
- Parkmöglichkeiten für Pkw	<input type="checkbox"/> ₁	<input type="checkbox"/> ₂	<input type="checkbox"/> ₃	<input type="checkbox"/> ₄	<input type="checkbox"/> ₅
- Radwege im Stadtgebiet	<input type="checkbox"/> ₁	<input type="checkbox"/> ₂	<input type="checkbox"/> ₃	<input type="checkbox"/> ₄	<input type="checkbox"/> ₅
- Park- und Grünanlagen	<input type="checkbox"/> ₁	<input type="checkbox"/> ₂	<input type="checkbox"/> ₃	<input type="checkbox"/> ₄	<input type="checkbox"/> ₅
- gute Durchgrünung im Wohngebiet	<input type="checkbox"/> ₁	<input type="checkbox"/> ₂	<input type="checkbox"/> ₃	<input type="checkbox"/> ₄	<input type="checkbox"/> ₅
- Schwimmbäder und Sportanlagen	<input type="checkbox"/> ₁	<input type="checkbox"/> ₂	<input type="checkbox"/> ₃	<input type="checkbox"/> ₄	<input type="checkbox"/> ₅
- öffentliche Sicherheit / Schutz vor Kriminalität	<input type="checkbox"/> ₁	<input type="checkbox"/> ₂	<input type="checkbox"/> ₃	<input type="checkbox"/> ₄	<input type="checkbox"/> ₅
- Gestaltung / Erhaltung von Gebäuden und Straßenbild	<input type="checkbox"/> ₁	<input type="checkbox"/> ₂	<input type="checkbox"/> ₃	<input type="checkbox"/> ₄	<input type="checkbox"/> ₅
- Attraktivität der Innenstadt	<input type="checkbox"/> ₁	<input type="checkbox"/> ₂	<input type="checkbox"/> ₃	<input type="checkbox"/> ₄	<input type="checkbox"/> ₅
- Kulturangebote	<input type="checkbox"/> ₁	<input type="checkbox"/> ₂	<input type="checkbox"/> ₃	<input type="checkbox"/> ₄	<input type="checkbox"/> ₅

53. Noch einmal zu den Lebensbedingungen; wie **zufrieden** sind Sie persönlich **heute an Ihrem Wohnort** mit jeder einzelnen Bedingung?

	sehr zu- frieden					völlig un- zufrie- den	Das kann ich nicht beurteilen.
- Angebote für die ganze Familie	<input type="checkbox"/> ₁	<input type="checkbox"/> ₂	<input type="checkbox"/> ₃	<input type="checkbox"/> ₄	<input type="checkbox"/> ₅		<input type="checkbox"/> ₆
- Angebote für Kinder	<input type="checkbox"/> ₁	<input type="checkbox"/> ₂	<input type="checkbox"/> ₃	<input type="checkbox"/> ₄	<input type="checkbox"/> ₅		<input type="checkbox"/> ₆
- Angebote für Jugendliche	<input type="checkbox"/> ₁	<input type="checkbox"/> ₂	<input type="checkbox"/> ₃	<input type="checkbox"/> ₄	<input type="checkbox"/> ₅		<input type="checkbox"/> ₆
- Angebote für Senioren	<input type="checkbox"/> ₁	<input type="checkbox"/> ₂	<input type="checkbox"/> ₃	<input type="checkbox"/> ₄	<input type="checkbox"/> ₅		<input type="checkbox"/> ₆
- Angebote für Frauen	<input type="checkbox"/> ₁	<input type="checkbox"/> ₂	<input type="checkbox"/> ₃	<input type="checkbox"/> ₄	<input type="checkbox"/> ₅		<input type="checkbox"/> ₆
- Angebote für Behinderte	<input type="checkbox"/> ₁	<input type="checkbox"/> ₂	<input type="checkbox"/> ₃	<input type="checkbox"/> ₄	<input type="checkbox"/> ₅		<input type="checkbox"/> ₆
- gute Nachbarschaft	<input type="checkbox"/> ₁	<input type="checkbox"/> ₂	<input type="checkbox"/> ₃	<input type="checkbox"/> ₄	<input type="checkbox"/> ₅		<input type="checkbox"/> ₆
- Betreuungsmöglichkeiten für pflegebedürftige Angehörige	<input type="checkbox"/> ₁	<input type="checkbox"/> ₂	<input type="checkbox"/> ₃	<input type="checkbox"/> ₄	<input type="checkbox"/> ₅		<input type="checkbox"/> ₆
- Einkaufsmöglichkeiten	<input type="checkbox"/> ₁	<input type="checkbox"/> ₂	<input type="checkbox"/> ₃	<input type="checkbox"/> ₄	<input type="checkbox"/> ₅		<input type="checkbox"/> ₆
- Versorgung mit öffentlichen Verkehrsmitteln	<input type="checkbox"/> ₁	<input type="checkbox"/> ₂	<input type="checkbox"/> ₃	<input type="checkbox"/> ₄	<input type="checkbox"/> ₅		<input type="checkbox"/> ₆
- Parkmöglichkeiten für Pkw	<input type="checkbox"/> ₁	<input type="checkbox"/> ₂	<input type="checkbox"/> ₃	<input type="checkbox"/> ₄	<input type="checkbox"/> ₅		<input type="checkbox"/> ₆
- Radwege im Stadtgebiet	<input type="checkbox"/> ₁	<input type="checkbox"/> ₂	<input type="checkbox"/> ₃	<input type="checkbox"/> ₄	<input type="checkbox"/> ₅		<input type="checkbox"/> ₆
- Park- und Grünanlagen	<input type="checkbox"/> ₁	<input type="checkbox"/> ₂	<input type="checkbox"/> ₃	<input type="checkbox"/> ₄	<input type="checkbox"/> ₅		<input type="checkbox"/> ₆
- gute Durchgrünung im Wohngebiet	<input type="checkbox"/> ₁	<input type="checkbox"/> ₂	<input type="checkbox"/> ₃	<input type="checkbox"/> ₄	<input type="checkbox"/> ₅		<input type="checkbox"/> ₆
- Schwimmbäder und Sportanlagen	<input type="checkbox"/> ₁	<input type="checkbox"/> ₂	<input type="checkbox"/> ₃	<input type="checkbox"/> ₄	<input type="checkbox"/> ₅		<input type="checkbox"/> ₆
- öffentliche Sicherheit / Schutz vor Kriminalität	<input type="checkbox"/> ₁	<input type="checkbox"/> ₂	<input type="checkbox"/> ₃	<input type="checkbox"/> ₄	<input type="checkbox"/> ₅		<input type="checkbox"/> ₆
- Gestaltung und Erhaltung von Gebäuden und Straßenbild	<input type="checkbox"/> ₁	<input type="checkbox"/> ₂	<input type="checkbox"/> ₃	<input type="checkbox"/> ₄	<input type="checkbox"/> ₅		<input type="checkbox"/> ₆
- Attraktivität der Innenstadt	<input type="checkbox"/> ₁	<input type="checkbox"/> ₂	<input type="checkbox"/> ₃	<input type="checkbox"/> ₄	<input type="checkbox"/> ₅		<input type="checkbox"/> ₆
- Kulturangebote	<input type="checkbox"/> ₁	<input type="checkbox"/> ₂	<input type="checkbox"/> ₃	<input type="checkbox"/> ₄	<input type="checkbox"/> ₅		<input type="checkbox"/> ₆

54. Haben Sie selbst oder Angehörige Ihres Haushaltes nach 1989 schon einmal daran gedacht, **sich selbstständig zu machen**?

ja ☐₁ nein ☐₂

➔ Falls "ja": Was trifft auf Sie zu?

- Die Gründung eines Unternehmens erfolgte bzw. ich/wir arbeite(n) selbstständig ☐₁
- Das von mir/uns gegründete Unternehmen existiert nicht mehr ☐₂
- Die Gründung eines Unternehmens ist in Vorbereitung ☐₃
- Folgende Gründe verhinder(te)n das "Selbständigmachen":
(mehrere Ankreuzungen möglich)
 - Angst vor Ungewissheit ☐₄
 - kein Eigenkapital ☐₄
 - fehlende Kreditwürdigkeit gegenüber Banken ☐₄
 - andere, welche? ☐₄

(Bitte nennen.)

55. Nutzen oder besuchen Sie folgende Einrichtungen, Feste und Messen in der Stadt Dresden?

Setzen Sie bitte in **jede Zeile ein Kreuz.**; falls Sie nur **selten oder nie** die jeweilige Einrichtung nutzen: Tragen Sie bitte in der letzten Spalte eine der folgenden Ziffern für den Grund ein:

1 ... ich habe kein Interesse daran

5 ... ich habe keine Zeit

2 ... die Preise sind zu hoch

6 ... die Verkehrsanbindung ist schlecht

3 ... das Angebot ist nicht behindertengerecht

7 ... die Öffnungszeiten sind ungünstig

4 ... das Angebot spricht mich nicht an

8 ... andere Gründe, *bitte nennen:*

Häufigkeit	1 mal bis mehrmals wöchentlich	1- bis 3 mal monatlich	mehrmals im Jahr	seltener o- der nie	Warum nicht häufiger? <i>Bitte Ziffer eintragen.</i>
Angebot					
Opernhaus	<input type="checkbox"/> ₁	<input type="checkbox"/> ₂	<input type="checkbox"/> ₃	<input type="checkbox"/> ₄	<input type="text"/>
Staatsoperette	<input type="checkbox"/> ₁	<input type="checkbox"/> ₂	<input type="checkbox"/> ₃	<input type="checkbox"/> ₄	<input type="text"/>
Schauspielhaus u. a. Theater	<input type="checkbox"/> ₁	<input type="checkbox"/> ₂	<input type="checkbox"/> ₃	<input type="checkbox"/> ₄	<input type="text"/>
Philharmonie	<input type="checkbox"/> ₁	<input type="checkbox"/> ₂	<input type="checkbox"/> ₃	<input type="checkbox"/> ₄	<input type="text"/>
Kulturpalast (nicht: Philharmonie)	<input type="checkbox"/> ₁	<input type="checkbox"/> ₂	<input type="checkbox"/> ₃	<input type="checkbox"/> ₄	<input type="text"/>
Kinos	<input type="checkbox"/> ₁	<input type="checkbox"/> ₂	<input type="checkbox"/> ₃	<input type="checkbox"/> ₄	<input type="text"/>
Museen, Galerien	<input type="checkbox"/> ₁	<input type="checkbox"/> ₂	<input type="checkbox"/> ₃	<input type="checkbox"/> ₄	<input type="text"/>
Stadtteilkultureinrichtungen	<input type="checkbox"/> ₁	<input type="checkbox"/> ₂	<input type="checkbox"/> ₃	<input type="checkbox"/> ₄	<input type="text"/>
Volksfeste / Stadtfeste	<input type="checkbox"/> ₁	<input type="checkbox"/> ₂	<input type="checkbox"/> ₃	<input type="checkbox"/> ₄	<input type="text"/>
Musikangebote in Kirchen	<input type="checkbox"/> ₁	<input type="checkbox"/> ₂	<input type="checkbox"/> ₃	<input type="checkbox"/> ₄	<input type="text"/>
Open-Air-Veranstaltungen	<input type="checkbox"/> ₁	<input type="checkbox"/> ₂	<input type="checkbox"/> ₃	<input type="checkbox"/> ₄	<input type="text"/>
Discotheken	<input type="checkbox"/> ₁	<input type="checkbox"/> ₂	<input type="checkbox"/> ₃	<input type="checkbox"/> ₄	<input type="text"/>
Bäder	<input type="checkbox"/> ₁	<input type="checkbox"/> ₂	<input type="checkbox"/> ₃	<input type="checkbox"/> ₄	<input type="text"/>
Sportveranstaltungen	<input type="checkbox"/> ₁	<input type="checkbox"/> ₂	<input type="checkbox"/> ₃	<input type="checkbox"/> ₄	<input type="text"/>
Trainingsangebote von Sportvereinen	<input type="checkbox"/> ₁	<input type="checkbox"/> ₂	<input type="checkbox"/> ₃	<input type="checkbox"/> ₄	<input type="text"/>
Fitnessstudio	<input type="checkbox"/> ₁	<input type="checkbox"/> ₂	<input type="checkbox"/> ₃	<input type="checkbox"/> ₄	<input type="text"/>
Kinder- und Jugendfreizeiteinrichtung.	<input type="checkbox"/> ₁	<input type="checkbox"/> ₂	<input type="checkbox"/> ₃	<input type="checkbox"/> ₄	<input type="text"/>
Projekte / Vereine für Frauen	<input type="checkbox"/> ₁	<input type="checkbox"/> ₂	<input type="checkbox"/> ₃	<input type="checkbox"/> ₄	<input type="text"/>
Seniorenbegegnungsstätten	<input type="checkbox"/> ₁	<input type="checkbox"/> ₂	<input type="checkbox"/> ₃	<input type="checkbox"/> ₄	<input type="text"/>
Behindertenbegegnungsstätten	<input type="checkbox"/> ₁	<input type="checkbox"/> ₂	<input type="checkbox"/> ₃	<input type="checkbox"/> ₄	<input type="text"/>
Bibliotheken	<input type="checkbox"/> ₁	<input type="checkbox"/> ₂	<input type="checkbox"/> ₃	<input type="checkbox"/> ₄	<input type="text"/>
Weiterbildungseinrichtungen (z. B. VHS)	<input type="checkbox"/> ₁	<input type="checkbox"/> ₂	<input type="checkbox"/> ₃	<input type="checkbox"/> ₄	<input type="text"/>
Messen im Ostragehege	<input type="checkbox"/> ₁	<input type="checkbox"/> ₂	<input type="checkbox"/> ₃	<input type="checkbox"/> ₄	<input type="text"/>

56. Nutzen Sie folgende Einrichtungen im Umland? (Setzen Sie bitte in jede Zeile ein Kreuz.)

Häufigkeit	1 mal bis mehrmals wöchentlich	1- bis 3 mal monatlich	mehrmals im Jahr	seltener	nie
Einrichtung					
Landesbühnen in Radebeul und Felsenbühne Rathen	<input type="checkbox"/> ₁	<input type="checkbox"/> ₂	<input type="checkbox"/> ₃	<input type="checkbox"/> ₄	<input type="checkbox"/> ₅
Museen	<input type="checkbox"/> ₁	<input type="checkbox"/> ₂	<input type="checkbox"/> ₃	<input type="checkbox"/> ₄	<input type="checkbox"/> ₅
Großdiscotheken	<input type="checkbox"/> ₁	<input type="checkbox"/> ₂	<input type="checkbox"/> ₃	<input type="checkbox"/> ₄	<input type="checkbox"/> ₅
Freizeitbäder	<input type="checkbox"/> ₁	<input type="checkbox"/> ₂	<input type="checkbox"/> ₃	<input type="checkbox"/> ₄	<input type="checkbox"/> ₅

An dieser Stelle möchten wir Ihnen noch einige Fragen zu Ihren persönlichen Lebensumständen stellen.

57. Wie beurteilen Sie gegenwärtig ...?

Ihren Gesundheitszustand, ...

- gut ☐₁ - einigermaßen zufriedenstellend ☐₂ - schlecht ☐₃

Ihr Wohlbefinden insgesamt, ...

- gut ☐₁ - einigermaßen zufriedenstellend ☐₂ - schlecht ☐₃

Ihre Wohnsituation ...

- gut ☐₁ - einigermaßen zufriedenstellend ☐₂ - schlecht ☐₃

und Ihre Arbeitssituation

- gut ☐₁ - einigermaßen zufriedenstellend ☐₂ - schlecht ☐₃

58. Das Wohlbefinden und die Gesundheit werden von sehr verschiedenen Faktoren beeinflusst. Welche **drei** der unten aufgeführten Faktoren **beeinträchtigen** Ihrer Meinung nach gegenwärtig am stärksten Ihre **eigene** Gesundheit? (Bitte setzen Sie **genau drei Kreuze**.)

- | | | | | | |
|-----------------------------------|---------------------------------------|---|---------------------------------------|---------------------------------|---------------------------------------|
| - Alleinsein | <input type="checkbox"/> ₁ | - fehlende Sportstätten | <input type="checkbox"/> ₁ | - Partnerschaftsprobleme | <input type="checkbox"/> ₁ |
| - Arbeitsklima | <input type="checkbox"/> ₁ | - finanzielle Situation | <input type="checkbox"/> ₁ | - persönliche Erbanlage | <input type="checkbox"/> ₁ |
| - Alkohol | <input type="checkbox"/> ₁ | - Konflikte in der Familie | <input type="checkbox"/> ₁ | - Rauchen | <input type="checkbox"/> ₁ |
| - Arbeitslosigkeit | <input type="checkbox"/> ₁ | - Lärm | <input type="checkbox"/> ₁ | - Stress im Beruf | <input type="checkbox"/> ₁ |
| - berufliche Unsicherheit | <input type="checkbox"/> ₁ | - Luftverschmutzung | <input type="checkbox"/> ₁ | - schlechte ärztliche Betreuung | <input type="checkbox"/> ₁ |
| - Eintönigkeit im täglichen Leben | <input type="checkbox"/> ₁ | - mögliche Schadstoffe in Lebensmitteln | <input type="checkbox"/> ₁ | - Übergewicht | <input type="checkbox"/> ₁ |
| - motorisierter Straßenverkehr | <input type="checkbox"/> ₁ | - sonstiges | <input type="checkbox"/> ₁ | | |
| | | (Bitte nennen.) | | | |

59. Wie ist Ihr **Familienstand**?

- verheiratet und zusammen lebend ☐₁
- verheiratet und getrennt lebend ☐₂
- verwitwet ☐₃
- geschieden ☐₄
- ledig ☐₅

Leben Sie in einer Lebensgemeinschaft?

- ja ☐₁ - nein ☐₂

Ab Frage 60: Falls Sie mit einem (Ehe-)Partner zusammenleben: Was trifft auf diesen zu?

60. Welchem **Geschlecht** gehören Sie an? - männlich ☐₁ - weiblich ☐₂

Welchem **Geschlecht** gehört Ihr (Ehe-)Partner an? - männlich ☐₁ - weiblich ☐₂

61. In welchem **Jahr** sind Sie geboren?

In welchem **Jahr** ist Ihr (Ehe-)Partner geboren?

62. Welchen höchsten **allgemeinbildenden Schulabschluss** haben Sie bisher erworben?

Falls Sie mit einem (Ehe-)Partner zusammenleben: Was trifft auf diesen zu?

(jeweils nur eine Angabe möglich)

- | | <u>Sie selbst</u> | <u>(Ehe-)Partner</u> |
|---|---------------------------------------|---------------------------------------|
| - allgemeine Hochschulreife, Abitur | <input type="checkbox"/> ₁ | <input type="checkbox"/> ₁ |
| - Fachhochschulreife bzw. fachgebundene Hochschulreife | <input type="checkbox"/> ₁ | <input type="checkbox"/> ₁ |
| - Realschulabschluss (einschl. mittlere Reife, 10. Klasse) | <input type="checkbox"/> ₂ | <input type="checkbox"/> ₂ |
| - Hauptschulabschluss (Volksschule, Grundschule, 8. oder 9. Klasse) | <input type="checkbox"/> ₃ | <input type="checkbox"/> ₃ |
| - Schule beendet ohne Abschluss der 8. Klasse | <input type="checkbox"/> ₄ | <input type="checkbox"/> ₄ |
| - noch Schüler | <input type="checkbox"/> ₅ | <input type="checkbox"/> ₅ |

63. Welchen höchsten **beruflichen Abschluss** haben Sie? (nur eine Angabe möglich)

	Sie selbst	(Ehe-)Partner
- Hochschul- / Universitätsabschluss, Promotion	<input type="checkbox"/> ₁	<input type="checkbox"/> ₁
- Fachhochschulabschluss, Ingenieurabschluss	<input type="checkbox"/> ₂	<input type="checkbox"/> ₂
- Meister, Techniker oder gleichwertiger Fachschulabschluss	<input type="checkbox"/> ₃	<input type="checkbox"/> ₃
- abgeschlossene Berufsausbildung als Facharbeiter o. ä.	<input type="checkbox"/> ₄	<input type="checkbox"/> ₄
- Teilfacharbeiter, beruflich-betriebliche Anlernzeit mit Abschlusszeugnis	<input type="checkbox"/> ₅	<input type="checkbox"/> ₅
- (noch) ohne abgeschlossene Berufsausbildung	<input type="checkbox"/> ₆	<input type="checkbox"/> ₆

64. Welche ist Ihre jetzige **Stellung im Erwerbsleben**? (nur eine Angabe möglich)

	Sie selbst	(Ehe-)Partner
- Erwerbstätige (auch vertraglich Beurlaubte)	<input type="checkbox"/> ₁	<input type="checkbox"/> ₁
- Auszubildende/Lehrlinge, Wehr- und Zivildienstleistende	<input type="checkbox"/> ₂	<input type="checkbox"/> ₂
- Schüler/Studenten	<input type="checkbox"/> ₃	<input type="checkbox"/> ₃
- Arbeitslose/Arbeitsuchende	<input type="checkbox"/> ₄	<input type="checkbox"/> ₄
- Altersübergang (Vorruhestand)	<input type="checkbox"/> ₅	<input type="checkbox"/> ₅
- Rentner/Pensionäre	<input type="checkbox"/> ₆	<input type="checkbox"/> ₆
- Hausfrauen / -männer	<input type="checkbox"/> ₇	<input type="checkbox"/> ₇
- etwas anderess	<input type="checkbox"/> ₈	<input type="checkbox"/> ₈

Alle Nicht-Erwerbstätigen gehen bitte zu Frage 68 über.

65. Welche **berufliche Stellung** trifft auf Sie bzw. Ihren (Ehe-) Partner zu? (nur eine Angabe möglich)

	Sie selbst	(Ehe-)Partner
- Selbständige (einschließlich Akademiker, Landwirte) mit (bezahlten) Beschäftigten	<input type="checkbox"/> ₁	<input type="checkbox"/> ₁
- Selbständige (einschließlich Akademiker, Landwirte) ohne (bezahlte) Beschäftigte	<input type="checkbox"/> ₂	<input type="checkbox"/> ₂
- mithelfende Familienangehörige	<input type="checkbox"/> ₃	<input type="checkbox"/> ₃
- leitende oder wissenschaftliche Angestellte, Beamte des höheren Dienstes	<input type="checkbox"/> ₄	<input type="checkbox"/> ₄
- mittlere Angestellte, Beamte des gehobenen oder mittleren Dienstes	<input type="checkbox"/> ₅	<input type="checkbox"/> ₅
- einfache Angestellte, Beamte des einfachen Dienstes	<input type="checkbox"/> ₆	<input type="checkbox"/> ₆
- Vorarbeiter, Poliere, Facharbeiter im erlernten Beruf	<input type="checkbox"/> ₇	<input type="checkbox"/> ₇
- ungelernte, angelernte, berufsfremd tätige Arbeiter	<input type="checkbox"/> ₈	<input type="checkbox"/> ₈

66. Entspricht Ihre Arbeitstätigkeit Ihrer **beruflichen Qualifikation**?

- ja ☐₁ - nein ☐₂

→ Falls "nein": Was trifft auf Sie zu? (mehrere Ankreuzungen möglich)

- bin eigentlich höher qualifiziert ☐₁
- habe anderen Beruf gelernt ☐₂
- anderes, bitte nennen: ☐₃

.....

67. Bitte geben Sie hier den **Ort der Arbeits- bzw. Ausbildungsstätte** an:
(Wenn in Dresden: Stadtteilnummer siehe letzte Seite des Fragebogens)

Sie selbst: Stadt / Gemeinde und Stadtteil / Ortsteil |_|_|

(Ehe-)Partner: Stadt / Gemeinde und Stadtteil / Ortsteil |_|_|

- 68.** Wie viel Personen leben ständig in Ihrem Haushalt, Sie selbst mitgerechnet?
(Als Haushalt gilt der Personenkreis, der gemeinsam wohnt und wirtschaftet.) |__|__|Personen
- 69.** Wie viel Personen davon sind:
- | | | | |
|-----------------------|--------------|--------------------------|--------------|
| - unter 6 Jahre alt | __ Personen | - 25 bis 59 Jahre alt | __ Personen |
| - 6 bis 14 Jahre alt | __ Personen | - 60 bis 64 Jahre alt | __ Personen |
| - 15 bis 17 Jahre alt | __ Personen | - 65 bis 74 Jahre alt | __ Personen |
| - 18 bis 24 Jahre alt | __ Personen | - 75 Jahre alt und älter | __ Personen |
- 70.** Haben Sie selbst oder Haushaltsmitglied(er) einen Schwerbehindertenausweis?
(mehrere Ankreuzungen möglich)
- | | | | |
|------------------|-----------------------------|---|-----------------------------|
| - ja, ich selbst | <input type="checkbox"/> _1 | - ja, jemand anderes | <input type="checkbox"/> _1 |
| - nein | <input type="checkbox"/> _1 | - nein, aber vermutlich besteht ein Anspruch darauf | <input type="checkbox"/> _1 |
- 71.** Gibt es Mitglieder Ihres Haushaltes, die eine der folgenden Behinderungen haben?
(mehrere Ankreuzungen möglich)
- | | | | | | |
|------------------|-----------------------------|---------------------------|-----------------------------|------------------|-----------------------------|
| - Gehbehinderung | <input type="checkbox"/> _1 | - Hörbehinderung | <input type="checkbox"/> _1 | - Sehbehinderung | <input type="checkbox"/> _1 |
| | | - eine andere Behinderung | <input type="checkbox"/> _1 | | |
- 72.** Beziehen Sie selbst oder bezieht ein Mitglied Ihres Haushaltes eine der folgenden Leistungen?
(mehrere Ankreuzungen möglich)
- | | | | |
|-------------------------------------|-----------------------------|-------------------------------|-----------------------------|
| - Wohngeld bzw. Lastenzuschuss | <input type="checkbox"/> _1 | - Sozialhilfe | <input type="checkbox"/> _1 |
| - Kindergeld | <input type="checkbox"/> _1 | - Arbeitslosengeld, -hilfe | <input type="checkbox"/> _1 |
| - Erziehungsgeld | <input type="checkbox"/> _1 | - Ausbildungsförderung, BAföG | <input type="checkbox"/> _1 |
| - Pflegegeld | <input type="checkbox"/> _1 | - Dresden-Pass | <input type="checkbox"/> _1 |
| - keine der aufgeführten Leistungen | | <input type="checkbox"/> _1 | |
- 73.** Das Haushaltseinkommen ist für die kommunale Planung eine wichtige Bezugsgröße.
Es geht im folgenden immer um Nettoeinkommensbeträge, also das, was ausgezahlt wurde.
Geben Sie bitte an, wie sich Ihr Haushalts-Nettoeinkommen im April 2002 zusammensetzte. Tragen Sie bitte die zutreffenden Einzelsummen der Einkommensbeiträge aller Haushaltsmitglieder für die unter a) bis d) genannten Einkommensarten ein.
Wenn es Ihnen nicht möglich ist, die Einzelsummen anzuführen, tragen Sie bitte zumindest das geschätzte Netto-Gesamteinkommen ein!
Geben Sie bitte die Netto-Beträge an, die sich nach Abzug von Einkommenssteuer einschließlich Solidaritätszuschlag, Kranken-, Pflege- und Arbeitslosenversicherung ergeben.
- Ihr Haushalts-Nettoeinkommen
im April 2002 - Einzelsummen
- | | |
|---|----------------------|
| a) Arbeitseinkommen aus hauptberuflicher Tätigkeit
bzw. Lehrlingsentgelt (einschl. laufender Zulagen und Zuschläge) | __ __ __ __ __ EURO |
| b) Arbeitseinkommen aus nebenberuflicher Tätigkeit | __ __ __ __ __ EURO |
| c) Arbeitslosengeld, -hilfe, Erziehungsgeld, Vorruhestands-/Altersübergangsgeld, alle Rentenarten, Pensionen, Wohngeld, Sozialhilfe, soziale Zuschüsse, BAföG, Wehrsold, Stipendien | __ __ __ __ __ EURO |
| d) andere regelmäßige Zahlungen (Unterhaltszahlungen, Guthabenszinsen, Einkünfte aus Vermietung und Verpachtung u. a.) | __ __ __ __ __ EURO |
| e) Kindergeld | __ __ __ __ __ EURO |

STADTTEIL

01 Innere Altstadt
02 Pirnaische Vorstadt
03 Seevorstadt-Ost/Strehlen-Nordwest
04 Wilsdruffer/Seevorstadt-West
05 Friedrichstadt
06 Johannstadt-Nord
07 Johannstadt-Süd
11 Äußere Neustadt/Albertstadt
12 Radeberger Vorstadt
13 Innere Neustadt
14 Leipziger Vorstadt (Hecht)
21 Pieschen-Süd
22 Mickten/Trachau-Süd/Übigau
23 Kaditz
24 Trachau
25 Pieschen-Nord/Trachenberge
31 Klotzsche
32 Hellerau/Wilschdorf
35 Weixdorf
36 Langebrück/Schönborn
41 Loschwitz/Wachwitz
42 Bühlau/Weißer Hirsch/Rochwitz
43 Niederpoyritz/Hosterwitz/
Pillnitz/Oberpoyritz/Söbrigen
45 Weißig
46 Gönnsdorf/Pappritz/Rockau/
Cunnersdorf
47 übrige Ortschaft Schönfeld-Weißig
51 Blasewitz/Neugruna
52 Striesen-Ost
53 Striesen-Süd/Johannstadt-Südost
54 Striesen-West
55 Tolkewitz/Seidnitz-Nord
56 Seidnitz/Dobritz
57 Gruna/Strehlen-Nordost
61 Leuben/Dobritz-Süd
62 Laubegast
63 Kleinzschachwitz/
Meußlitz/Zschieren
64 Großschachwitz/Sporbitz
71 Prohlis-Nord
72 Prohlis-Süd
73 Niedersedlitz
74 Lockwitz/Luga/Nickern
75 Leubnitz-Neuostra/
Torna/Mockritz-Ost
76 Strehlen/Reick-Nordwest
77 Reick
81 Südvorstadt-West
82 Südvorstadt-Ost
83 Räcknitz/Zschertnitz
84 Klein-
pestitz/Mockritz/Kaitz/Gostritz
85 Coschütz/Gittersee
86 Plauen
90 Cossebaude/Oberwartha/Mobschatz
91 Cotta/Friedrichstadt-SW
92 Löbtau-Nord
93 Löbtau-Süd
94 Naußlitz/Wölfnitz/Roßthal/
Dölzschen/Altgorbitz
95 Gorbitz-Süd
96 Gorbitz-Ost
97 Gorbitz-Nord/Neuomsewitz
98 Briesnitz/Stetzsche/Kemnitz/
Leutewitz/Altomsewitz
99 Gompitz/Altfranken

74. Wieviel Personen trugen im April 2002 insgesamt

zum Einkommen Ihres Haushaltes bei?

Denken Sie dabei nicht nur an Arbeitseinkommen, sondern auch an Renten, Pensionen und anderes Einkommen entsprechend den Punkten a bis c in der vorangehenden Frage.

|_|_| Personen

75. Wieviel gab Ihr Haushalt für **Freizeitaktivitäten im letzten Monat** etwa aus?

- Kultur und Bildung (Theater, Kino, Museen, Bücher)

|_|_|_|_| EURO

- Sport, Gesundheit und Fitness

|_|_|_|_| EURO

- andere Freizeitausgaben

(Hobbies, Disco, Kurzausflüge, Gastronomie usw.)

|_|_|_|_| EURO

76. Vielleicht möchten Sie an dieser Stelle **Vorschläge, Anregungen oder Wünsche** zur Sprache bringen, die entweder in Zusammenhang mit diesem Fragebogen stehen oder die Sie ganz allgemein bewegen?

.....

.....

.....

.....

.....

Wir danken Ihnen recht herzlich für Ihre Mitarbeit!

Stichwortverzeichnis

Stichwort	Frage	Seite Text	Seite Tabellen
Abfall	32	24	101-102
Abfallgebühr	20	24	77
Altersgruppe	61		230-231
Alterszugehörigkeit Haushaltsmitglieder	69	7	244-247
Anliegen		5	
Arbeitsort	67		241-242
Arbeitssituation	57		223
Arbeitsweg	41	27	111
Aufwand, monatlicher (Eigentümer)	19		76
Ausbildungsort	67		241-242
Auszugswunsch	22	16	78
Baumaßnahmen	16, 17	22-23	73-75
Bauweise	5		60
Beeinträchtigungen (Gesundheit)	58	44	224-227
Beeinträchtigungen (Wohnumgebung)	30	21	94-98
Beheizungsenergie	13	14	71
Behinderung	71	37-38	249
Bekleidungsseinkauf	37	28-29	109
Berufsabschluss	63		234-235
berufliche Stellung	65		238-239
berufliche Qualifikation	66	51	240
Betriebskosten	19	15	77
Computerbesitz und -Nutzung	44	31	120
ehrenamtliche Tätigkeit, Bereich	49	39-41	139-143
ehrenamtliche Tätigkeit, Motiv	50	41	144-146
Eigentümer	2	13	58
Eigentumsverhältnis	3, 4	13	58-59
Eigentumswohnung	2	13	58
Eigentumswunsch	26	17-18	89
Einkaufen	35, 36, 37	28-29	108-109
Einkommensbeteiligung	74	49	258
Einrichtungen, Umland Nutzung	56	35-36	218-221
Einsatz für gesellschaftliche Gruppen	48	39	132-138
Elektroenergieverbrauch	21	25	77
Fahrt in die Innenstadt	40, 41	27-28	110-114
Familienstand	59		228
Fenster, Einbau neuer	16	22-23	73
Feste, Nutzung	55	35	186
Feuchtigkeitsproblem	18	23	75
Freizeitausgaben	75	36-37	259
Freizeitwege	41	27-28	113
Gebäudealter	8		66-67
Gebiete		8-10	
Geburtsjahr	61		230-231
Geschlecht	60		229
Geschossanzahl	7		65
Gesundheitsbeeinträchtigung	58	44	224-227
Gesundheitszustand	57	42-44	222
Grundmiete	19	15	76
Grundstücksfläche, gewünscht	27		90
Hausart	5, 26	17	60, 89
Hausbauweise	5		60
Haushaltsangehörige, Anzahl	68	13	243
Haushaltsausstattung	15	24-25	72

Stichwort	Frage	Seite Text	Seite Tabellen
Haushaltsgründung	24, 25	17	81, 83
Haushaltsnettoeinkommen	73	45-49	256
Haushaltstypen		8	
Heizungsart	12, 13	14	71
Heizungskosten	19	15	77
Informationsquelle	43, 44	31	116-120
Jahreskarte	38	27-28	110
Kommunalpolitikinteresse	42	29-30	115
Kosten nach Umzug	28	16	90
Kultureinrichtung, Nutzung	55	32-37	182-217
Kultureinrichtung, Umland	56	36	218-221
Lärm	30	21	94-95
Lebensbedingung, Wichtigkeit	52	19-20	153-178
Lebensbedingung, Zufriedenheit	53	19-20	153-178
Lebensgemeinschaft	59		228
Lebensmitteleinkauf	35	28	108
Leistungsbezug	72	50	250
Mehrfamilienhaus	5, 26	13,17	60, 89
Messen, Nutzung	55	35	193
Miete	2	15	58
Mitgliedschaft in Organisationen	49	39-40	139
Modernisierungsmaßnahme	16	22-23	73
Monatskarte	38	27-28	110
Nebenkosten	19	15	77
ÖPNV-Fahrkarte	38	27-28	110
ÖPNV-Nutzung	38	27-28	110
Online-Dienste, Nutzung	44	31	120-121
Online-Dienste, Stadtverwaltung	45	31	120
Ordnung	31	24	99-100
Raumanzahl	9		68
Raumanzahl, gewünscht	25		86
Repräsentativität		6-8	
Rücklauf		6-7	
Sanierungsmaßnahme, Notwendigkeit	17	22	74-75
Satzung		5	
Sauberkeit	31	24	99
Schimmelproblem	18	23	75
Schulabschluss, allgemeinbildender	62	37-38	232-233
Schwerbehindertenausweis	70	37-38	248
Selbstständigmachen	54	50	179-181
soziale Gruppe	48	39	132-138
soziale Leistungen	72	50	250
Spielen	34	25-26	105-107
sportliche Betätigung	55	36-37	188-189
Stadtimage	29, 51	51-52	93, 147-152
Stadtteil	nach 76	7	260
Stellung im Erwerbsleben	64		236-237
Stichprobe		6-7	
Umsteigehäufigkeit (ÖPNV)	39	28	110
Umzugsgrund	25	17-18	82-87
Umzugshaushaltsmitglieder	24	16	81
Umzugswunsch	22	16	78
Umzugsziel	23	17	79
Untermiete	2		58

Stichwort	Frage	Seite Text	Seite Tabellen
Unternehmensgründung	54	50	179-181
Verein	49	39-40	139
Verkehrslösung	46	26	122-127
Verkehrsmittelwahl	41	27	111-114
Verschmutzungsursache	32	24	101-102
virtuelles Rathaus	45	31	120
Vorschläge	76	52-54	260-261
Wärmedämmung	16	22-23	73
Warmwassererzeugung	14		72
Warmwasserkosten	19	15	77
Wegzugsgrund	23	16	80
Wertstoffhof	33	24	103-104
Wichtung		7	
wirtschaftliche Lage (persönliche)	47	21-22	128-131
Wohlbefinden	57	42-43	222
Wohndauer	1	16	56-57
Wohneigentum	4	13	59
Wohnfläche	10	13	69
Wohnfläche, gewünscht	25	17	87
Wohnform	2, 3	13	58
Wohngegend	29	11-12	92
Wohngemeinschaft	3	16	58
Wohnheim	2		58
Wohnkosten	19	15	76
Wohnsituation	29, 57	11-12	91, 223
Wohnstatus	2	13	58
Wohnstatus, gewünscht	26	17-18	88-89
Wohnumgebung	30	21	94-98
Wohnungsanzahl	6		61, 63
Wohnungsausstattung	11	14	70
Wohnungsbeheizung	12, 13	14	71
Wohnungsbeschaffenheit	11	14	70
Wohnungsbeschaffenheit, gewünscht	25	17	82
Wohnungsgröße	10	13	69
Wohnungsgröße, gewünscht	25	17	82
Wohnungslieferstand	6	14	62, 64
Wohnwunsch	26	17	88-89
Wohnzufriedenheit	29	11-12	91-93