



Dresden.
Dresden

Kommunale Bürgerumfrage 2024
Tabellenteil

Kommunale Bürgerumfrage 2024

Tabellenteil

Zeichenerklärung

0	weniger als 0,5, jedoch mehr als nichts
kein Zahlenwert	Fallzahl ist 0
.	Fallzahl zu gering

Im Tabellenteil beziehen sich die Prozentangaben auf die Zeilensumme; bei Fragen mit Mehrfachangabemöglichkeit (Aufzählungen oder Verschlüsselung der Texteintragungen) sind die Prozentangaben auf die Anzahl der Personen, die die Frage beantwortet haben, bezogen. Sind Mittelwerte angegeben, wird dies in der Spaltenüberschrift gesondert vermerkt.
Die Angaben zum Antwortumfang (Anzahl n) bezeichnen die ungewichtete Anzahl der gültigen Antworten zur jeweiligen Frage oder Unterfrage.

Inhalt

1	Hinweise zur Broschüre	6
	Lage der Stadträume	8
	Übersicht über die Stadtteile	9
2	Statistische Auswertung	10
2.1	Fragebogen A (komplett) mit den inhaltsgleichen Fragen der Fragebögen B, C	10
	Ganz allgemein gefragt ... – die drei größten Probleme in Dresden (auch in Fragebögen B und C enthalten)	11
	Wohnen (auch in Fragebögen B und C enthalten)	13
	Einschätzung der Stadt und Lebensbedingungen (nur in Fragebogen A)	45
	Lebenslanges Lernen und Weiterbildung (nur Fragebogen A)	117
	Ehrenamt und Pflege (nur in Fragebogen A)	135
	sozio-ökonomische Merkmale (auch in Fragebögen B und C enthalten)	141
	Ausgaben für Freizeitaktivitäten (nur in Fragebogen A)	175
	Vorschläge, Anregungen, Wünsche an die Stadtverwaltung (auch in Fragebögen B und C enthalten)	176
2.2	Fragebogen B (nur in diesem Fragebogen enthaltene Fragen, für alle anderen siehe Fragebogen A)	177
	Wohnen und Wohnumfeld	178
	Stadtverwaltung	209
	Gesundheit und Lebenssituation	217
2.3	Fragebogen C (nur in diesem Fragebogen enthaltene Fragen, für alle anderen siehe Fragebogen A)	242
	Ganz allgemein gefragt ... – besonders gute Dinge in oder an Dresden	243
	Umwelt	245
	Verkehr	264
	Sicherheit	301
	sozio-ökonomische Merkmale	320
	Anlagen	323
	Fragebogen A	323
	Fragebogen B	336
	Fragebogen C	349
	Statistische Veröffentlichungen	362

1 Hinweise zur Broschüre

Die Ergebnisse der Kommunalen Bürgerumfrage 2024 (KBU) werden in zwei Broschüren veröffentlicht: Der vorliegende umfangreichere **Tabellenteil** enthält Tabellen auf Basis einer standardisierten statistischen Auswertung aller Fragen. Eine zweite Broschüre zu den **Hauptaussagen** informiert anschaulich durch Texte, Grafiken, Karten und Tabellen, stellt Tendenzen heraus und gibt Hinweise zur Einordnung der Ergebnisse.

Die **Auswertung der Fragen** ist nach deren laufender Nummer in den drei Fragebögen A, B und C geordnet (die Fragebögen sind in den Anlagen ab Seite 323 zu finden). Einige Fragen (z. B. zum Wohnen und zu sozio-demografischen Angaben) befinden sich in allen drei Fragebögen und manche Fragen (z. B. zum Umzugsverhalten) wurden nur in den Fragebögen A und/oder B gestellt.

Im Tabellenteil werden zunächst die **Ergebnisse aller Fragen** aus dem Fragebogen A ausgewertet. Ist eine Frage aus A auch Bestandteil in den Fragebögen B und C, werden die Antworten aus allen Fragebögen zusammen in A ausgewertet. Diejenigen Fragen, die ausschließlich zum Fragebogen B oder C gehören, werden im Anschluss ausgewertet. Im linken oberen Tabellenfeld ist hinter der Fragennummer in Klammern vermerkt, aus welchem Fragebogen die Frage stammt:

- **15a (A)** bezeichnet die Frage 15a im Fragebogen A
- **5 (A), 7 (B), 6 (C)** bezeichnet die Frage 5 aus A, die auch als Frage 7 in B und als Frage 6 in C zu finden ist

In den Tabellen werden die **personenbezogenen Fragen** nach folgenden ausgewählten sozio-demografischen Merkmalen gegliedert dargestellt:

- Geschlecht
- Familienstand und Lebensweise (Partner, Kinder)
- Altersgruppe
- Stellung im Erwerbsleben
- **Neu 2024:** Herkunftshintergrund (ohne/mit Migrationshintergrund)
- Haushaltsnettoeinkommen (Gruppen)
- personengewichtetes Nettoäquivalenzeinkommen (Gruppen)
- Haushaltsgröße
- Stadtraum

Bei der Frage nach dem **Geschlecht** wurde 16 Mal „divers“ angegeben. Aufgrund der geringen absoluten Fallzahl von $n < 30$ und der damit verbundenen Ergebnisunsicherheit wurden die Angaben zufällig in männlich und weiblich umcodiert.

Das Merkmal **Migrationshintergrund** umfasst zum einen Ausländer (ohne deutsche Staatsbürgerschaft) und Deutsche mit Migrationshintergrund. Dies sind Personen, die selbst oder deren Eltern die deutsche Staatsbürgerschaft nicht von Geburt an besitzen.

Der Merkmalskatalog für **haushaltsbezogene Fragen** enthält folgende Unterkategorien:

- verschiedene Haushaltstypen jeweils mit und ohne Partner/-in im Haushalt
- Haushaltsnettoeinkommen (Gruppen)
- personengewichtetes Nettoäquivalenzeinkommen (Gruppen)
- Haushaltsgröße
- Stadtraum

Die **Ergebnisse** sind in der jeweiligen Zeile in Prozentwerten angegeben. Man liest also zum Beispiel in Frage 7b (A), 18b (B) auf Seite 22 in der Zeile „1-Personen-Haushalt“: „Von den Dresdner 1-Personen-Haushalten, die keine Fernwärme beziehen, heizen 84 Prozent ihre Wohnung mit Erdgas, ein Prozent mit Flüssiggas, zwei Prozent mit einer Elektro-Wärmepumpe usw.“ Durch **Rundungen** können Zeilensummen ungleich 100 Prozent auftreten. Bei einigen Fragen, zum Beispiel Frage 1 (A/B), 2 (C) auf den Seiten 11 und 12, waren **Mehrfachnennungen** möglich, wodurch sich Summen der Zeilenprozente größer als 100 ergeben.

Zum Teil wurden zusätzlich **Durchschnittswerte** berechnet. Falls dabei zwei Variablen in eine Größe einfließen (zum Beispiel Miethöhe pro Quadratmeter) wurden immer zuerst die konkreten Verhältnisse im Einzelfall durch Quotientenbildung ermittelt. Neben dem **arithmetischen Mittel** wird auch der **Median** (mittlerer Wert einer nach Größe sortierten Wertereihe) berechnet. Diese beiden Mittelwerte haben bei nicht völlig symmetrischen Verteilungen unterschiedliche Ausprägungen. Der Median ist weniger empfindlich gegenüber extremen Werten und eignet sich dadurch beispielsweise für die Angabe von mittleren Einkommen. Welcher Mittelwert Anwendung findet, wird jeweils im Tabellenkopf angegeben.

In Fällen, in denen eine **zu kleine Anzahl von Antworten** keine vertretbare Aussage zulässt, werden die Werte nicht dargestellt, sondern mit einem Punkt gekennzeichnet.

Aus Platzgründen sind die Fragen in den **Tabellenüberschriften** teilweise verkürzt formuliert worden. Der ausführliche Wortlaut der Fragen kann den in den Anlagen angefügten Fragebögen entnommen werden.

Die Unterkategorie **Stadträume** beinhaltet die Ergebnisse nach zusammengefassten Stadtteilen. Die Stadtteile innerhalb eines Stadtraums sind räumlich miteinander verbunden und weisen eine ähnliche Bausubstanz und Siedlungsstruktur auf (siehe Tabelle 1 und Karte 1). Stadtbezirksgrenzen werden nur im Fall des Stadtteils Leipziger Vorstadt (Stadtteil-Nr. 14) durchbrochen, der mit Teilen des Stadtbezirks Pieschen geführt wird. Der Stadtteil Strehlen (Stadtteil-Nr. 76) ist geteilt.

Zur richtigen Interpretation der Prozent- und Mittelwertangaben gehört unbedingt die Beachtung des **Stichprobenumfangs (Anzahl gültiger Fälle)**. Dieser wird 2024 erstmals in jeder Tabelle vor den jeweiligen prozentualen Angaben mit „Anzahl n“ angegeben. Hierdurch wird sofort ersichtlich, wie viele Fälle (Antwortende) der jeweiligen Frage bzw. Unterkategorie zugrunde liegen. Dies ist insbesondere für die Aussagekraft der ausgewerteten Ergebnisse wichtig. Es gilt zu beachten, dass es sich bei „Anzahl n“ um ungewichtete Anzahlen handelt, wohingegen die prozentualen Ergebnisse immer gewichtet sind. Ein Zurückrechnen von den Prozentangaben auf einzelne absolute Fallzahlen ist somit nicht möglich.

Die **Ergebnisse** der Kommunalen Bürgerumfrage sind im Rahmen statistisch üblicher Abweichungen für die Dresdnerinnen und

Dresdner und für zusammengefasste Personengruppen, zum Beispiel Personen mit Kind(ern) im Haushalt **repräsentativ**. Es handelt sich um eine repräsentative Zufallsstichprobe, bei der die zufällig ausgewählten Fälle in ihrer Merkmalsstruktur mit der Grundgesamtheit¹ sehr ähnlich sind.

Anhand der Grundgesamtheit und der Anzahl der gültigen Fälle (Anzahl n) lässt sich der **Stichprobenfehler** schätzen. Beispielsweise liegt er bei einer „Ja/Nein-Frage“, die in allen drei Fragebögen enthalten ist und einer 50:50-Prozent-Verteilung unterliegt, für die Gesamtstadt bei 1,3 Prozentpunkten. Das heißt, der wahre Wert in der Grundgesamtheit liegt mit einer Wahrscheinlichkeit von 95 Prozent zwischen 48,7 und 51,3 Prozent (Fehlerrange oder auch Konfidenzintervall). Überwiegt eine Antwortkategorie deutlich (z. B. 20 Prozent ja und 80 Prozent nein), ist der Stichprobenfehler geringer.

Ist die Frage nur in einem der drei Fragebögen enthalten (etwa ein Drittel der Fälle), beträgt der Stichprobenfehler bei einer 50:50-Prozent-Verteilung zwischen 2 und 2,5 Prozentpunkten. Auf der Ebene der Stadträume liegt der Stichprobenfehler (je nach Einwohnerzahl) zwischen 4,5 und 6,5 Prozentpunkten. Um keine zu hohe Genauigkeit zu suggerieren, werden in den Veröffentlichungen **alle Prozentangaben in ganzen Zahlen** ausgewiesen.

Tabelle 1: Grundgesamtheit¹, Gesamtstichprobe² und Rücklauf der KBU 2024 nach Stadträumen

Gebietseinteilung nach Stadtraum			KBU 2024 – Anzahl pro Stadtraum		
Nr.	Bezeichnung	Nummern der Stadtteile	Grundgesamtheit ¹	Gesamtstichprobe ²	Rücklauf: gültige Fälle – Anzahl n
1	Stadtbezirk (StB) Altstadt ohne Johannstadt	01-05	33.174	1.587	459
2	Johannstadt	06-07	21.361	973	330
3	StB Neustadt ohne Leipziger Vorstadt	11-13, 15	31.657	1.395	478
4	Leipziger Vorstadt, Pieschen	14, 21, 25	31.572	1.485	470
5	Mickten, Kaditz, Trachau	22-24	24.680	1.105	356
6	StB Klotzsche und nördliche Ortschaften	31-36	26.075	783	285
7	StB Loschwitz und Schönfeld-Weißig	41-47	27.415	1.046	355
8	Blasewitz, Striesen	51-54	42.066	1.366	529
9	Tolkewitz, Seidnitz, Gruna	55-57	31.888	1.071	341
10	StB Leuben	61-64	32.915	1.378	421
11	Prohlis, Reick	71, 72, 76 ³ , 77	20.169	824	204
12	Niedersedlitz, Leubnitz, Strehlen	73, 74, 75, 76 ⁴	29.602	917	311
13	Südvorstadt, Zschertnitz	81-83	28.136	1.272	413
14	Mockritz, Coschütz, Plauen	84-86	20.453	718	256
15	Cotta, Löbtau, Naußlitz, Dölzschen	91-94	35.885	1.699	556
16	Gorbitz	95-97	17.817	838	191
17	Briesnitz und westliche Ortschaften	90, 98, 99	19.407	743	226
	Dresden insgesamt	alle	474.272	19.200	6.190⁵

¹ Die Personen und Haushalte, über die Aussagen getroffen werden sollen. Grundlage dafür sind in der KBU Personen im Alter von 16 bis 90 Jahren mit Hauptwohnung in Dresden, die nicht in Senioren- und Pflegeheimen, Justizvollzugsanstalten sowie Erstaufnahmeeinrichtungen für Asylbewerber gemeldet sind.

² zufällig aus Grundgesamtheit ausgewählte Personen

³ nur Plattenbaugebiet „Am Koitschgraben“

⁴ ohne Plattenbaugebiet „Am Koitschgraben“

⁵ Die Summe der gültigen Fälle der Stadträume ist kleiner als „Dresden insgesamt“, da bei einigen Fragebögen der Stadtraum nicht bekannt ist.

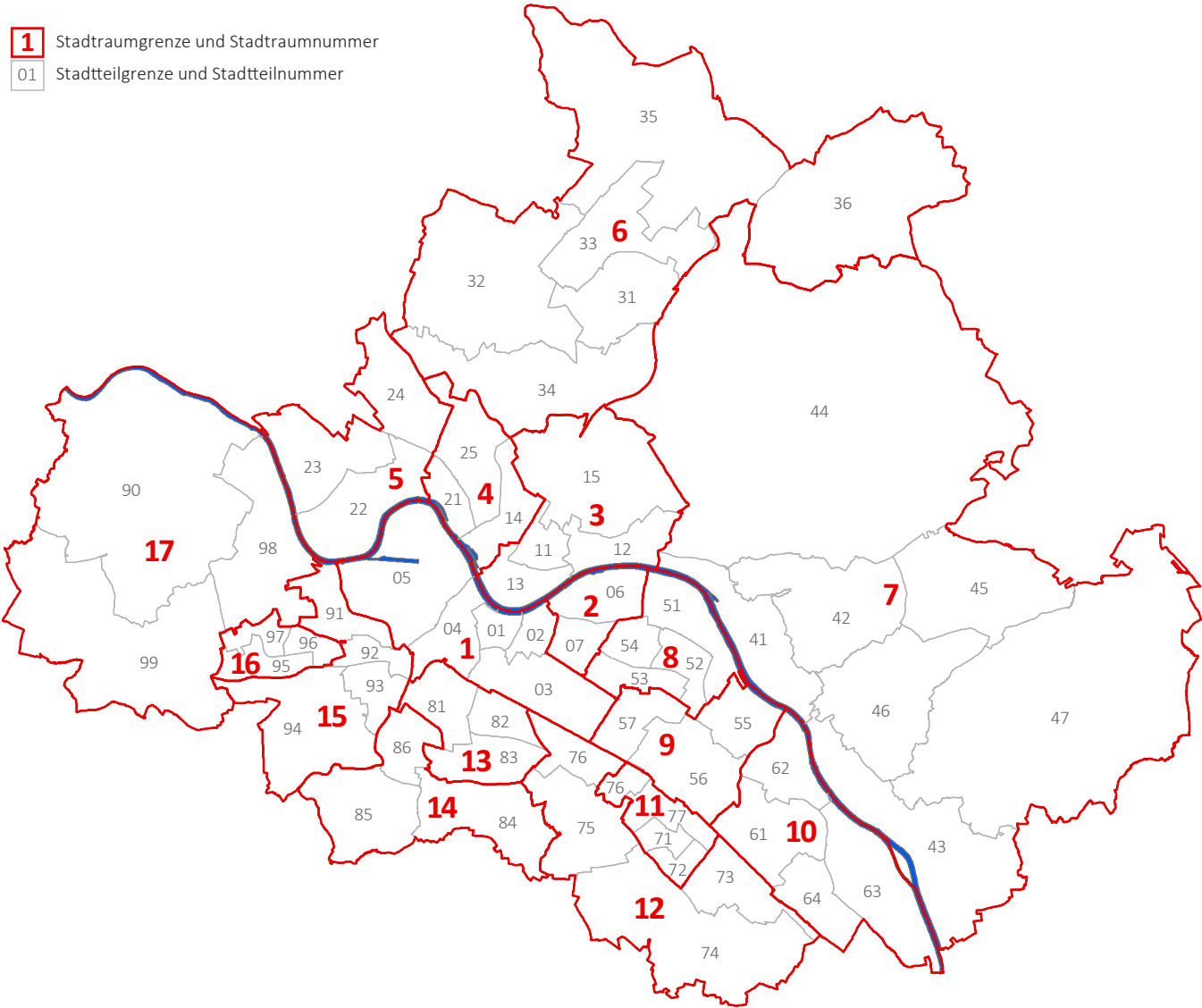
Lage der Stadträume

Karte 1: Gebietseinteilung Dresdens nach Stadträumen und Stadtteilen

- 1

Stadtraumgrenze und Stadtraumnummer
- 01

Stadtteilgrenze und Stadtteilnummer



Nr. Abgrenzung der Stadträume

1	Stadtraum Stadtbezirk (StB) Altstadt ohne Johannstadt
2	Stadtraum Johannstadt
3	Stadtraum StB Neustadt ohne Leipziger Vorstadt
4	Stadtraum Leipziger Vorstadt, Pieschen
5	Stadtraum Mickten, Kaditz, Trachau
6	Stadtraum StB Klotzsche und nördliche Ortschaften
7	Stadtraum StB Loschwitz und Schönfeld-Weißig
8	Stadtraum Blasewitz, Striesen
9	Stadtraum Tolkewitz, Seidnitz, Gruna
10	Stadtraum StB Leuben
11	Stadtraum Prohlis, Reick
12	Stadtraum Niedersedlitz, Leubnitz, Strehlen
13	Stadtraum Südvorstadt, Zschertnitz
14	Stadtraum Mockritz, Coschütz, Plauen
15	Stadtraum Cotta, Löbtau, Naußlitz, Dölzschen
16	Stadtraum Gorbitz
17	Stadtraum Briesnitz und westliche Ortschaften

Kurzbezeichnung des Stadtraums in der Broschüre

Altstadt
Johannstadt
Neustadt
Pieschen
Mickten
Klotzsche
Loschwitz
Blasewitz
Seidnitz
Leuben
Prohlis
Niedersedlitz/Leubnitz
Südvorstadt
Plauen
Cotta
Gorbitz
Briesnitz

Übersicht über die Stadträume

Nr. Bezeichnung des Stadtraums und seiner Stadtteile

1 Stadtraum StB Altstadt ohne Johannstadt

01	Innere Altstadt
02	Pirnaische Vorstadt
03	Seevorstadt-Ost/Großer Garten mit Strehlen-Nordwest
04	Seevorstadt-West/Wilsdruffer Vorstadt
05	Friedrichstadt

2 Stadtraum Johannstadt

06	Johannstadt-Nord
07	Johannstadt-Süd

3 Stadtraum StB Neustadt ohne Leipziger Vorstadt

11	Äußere Neustadt (Antonstadt)
12	Radeberger Vorstadt
13	Innere Neustadt mit Antonstadt-Süd
15	Albertstadt

4 Stadtraum Leipziger Vorstadt, Pieschen

14	Leipziger Vorstadt
21	Pieschen-Süd mit Leipziger Vorstadt-West (Neudorf)
25	Pieschen-Nord/Trachenberge mit Leipziger Vorstadt-Nordwest

5 Stadtraum Mickten, Kaditz, Trachau

22	Mickten mit Trachau-Süd, Übigau und Kaditz-Süd
23	Kaditz
24	Trachau

6 Stadtraum StB Klotzsche und nördliche Ortschaften

31	Klotzsche
32	Hellerau/Wilschdorf mit Rähnitz
33	Flughafen/Industriegebiet Klotzsche
34	Hellerberge mit Junger Heide und Waldpark Klotzsche
35	Weixdorf mit Friedersdorf, Gomlitz, Lausa und Marsdorf
36	Langebrück/Schönborn mit Heidehof

7 Stadtraum StB Loschwitz und Schönfeld-Weißig

41	Loschwitz/Wachwitz
42	Bühlau/Weißer Hirsch mit Rochwitz und Loschwitz-Nordost
43	Hosterwitz/Pillnitz mit Nieder-, Oberpoyritz und Söbrigen
44	Dresdner Heide
45	Weißig
46	Gönnsdorf/Pappritz mit Cunnersdorf, Eichbusch, Helfenberg und Rockau
47	Schönfeld/Schullwitz mit Borsberg, Eschdorf, Krieschendorf, Malschendorf, Reitzendorf, Rossendorf und Zaschendorf

8 Stadtraum Blasewitz, Striesen

51	Blasewitz mit Neugruna
52	Striesen-Ost
53	Striesen-Süd mit Johannstadt-Südost
54	Striesen-West

Nr. Bezeichnung des Stadtraums und seiner Stadtteile

9 Stadtraum Tolkewitz, Seidnitz, Gruna

55	Seidnitz-Nord/Tolkewitz
56	Dobritz/Seidnitz
57	Gruna mit Strehlen-Nordost

10 Stadtraum StB Leuben

61	Leuben mit Dobritz-Süd und Niedersedlitz-Nord
62	Laubegast mit Alt-Tolkewitz
63	Kleinzschachwitz mit Meußlitz und Zschießen
64	Großzschachwitz mit Sporbitz

11 Stadtraum Prohlis, Reick

71	Prohlis-Nord
72	Prohlis-Süd
76	Strehlen (nur Plattenbaugebiet „Am Koitschgraben“)
77	Reick

12 Stadtraum Niedersedlitz, Leubnitz, Strehlen

73	Niedersedlitz
74	Lockwitz mit Kauscha, Luga und Nickern
75	Leubnitz-Neuostra mit Torna und Mockritz-Ost
76	Strehlen (ohne Plattenbaugebiet „Am Koitschgraben“)

13 Stadtraum Südvorstadt, Zschertnitz

81	Südvorstadt-West
82	Südvorstadt-Ost
83	Räcknitz/Zschertnitz mit Strehlen-Südwest

14 Stadtraum Mockritz, Coschütz, Plauen

84	Kleinpestitz/Mockritz mit Kaitz und Gostritz
85	Coschütz/Gittersee
86	Plauen

15 Stadtraum Cotta, Löbtau, Naußlitz, Dölzschen

91	Cotta mit Friedrichstadt-Südwest
92	Löbtau-Nord
93	Löbtau-Süd
94	Naußlitz mit Wölfnitz, Dölzschen, Roßthal und Niedergorbitz

16 Stadtraum Gorbitz

95	Gorbitz-Süd
96	Gorbitz-Ost
97	Gorbitz-Nord/Neu-Omsewitz

17 Stadtraum Briesnitz und westliche Ortschaften

90	Cossebaude/Mobschatz/Oberwartha mit Alt-Leuteritz, Brabschütz, Gohlis, Merbitz, Neu-Leuteritz, Niederwartha, Podemus und Rennersdorf
98	Briesnitz mit Stetzsch, Kemnitz, Leutewitz und Alt-Omsewitz
99	Altfranken/Gompitz mit Ockerwitz, Pennrich, Roitzsch, Steinbach, Unkersdorf und Zöllmen

2 Statistische Auswertung

2.1 Fragebogen A (komplett) mit den inhaltsgleichen Fragen der Fragebögen B, C

Frage 1 (A/B), 2 (C), 1 von 2	die drei zurzeit größten Probleme in Dresden – Themenfelder							
	Anzahl n	Verkehr	Gesellschaft, Flüchtlinge, politische Orientierung	Wohnungs-, Immobilien- markt	Politik, Parteien	Kriminalität, Sicherheit	Stadtentwick- lung, Stadtum- bau, Bauvor- haben	wirtschaft- liche, sozia- le Situation
insgesamt	5.440	57	42	29	20	13	11	11
Frauen	2.666	54	42	29	20	14	11	12
Männer	2.771	59	43	30	19	12	10	11
Lebensweise								
mit Partner/-in	3.676	57	41	27	21	13	11	10
ledig ohne Partner/-in	1.133	58	46	35	17	12	10	13
sonstige ohne Partner/-in	541	51	38	25	19	15	11	12
mit Kind(ern) im Haushalt	1.497	55	43	34	18	14	8	11
Altersgruppe								
16 bis 24 Jahre	444	58	48	26	13	12	12	12
25 bis 34 Jahre	912	58	48	37	18	10	10	14
35 bis 44 Jahre	1.060	56	41	37	18	14	8	12
45 bis 54 Jahre	801	58	42	32	21	16	9	11
55 bis 64 Jahre	840	58	39	25	22	13	13	10
65 bis 74 Jahre	683	53	39	19	26	13	12	12
75 Jahre und älter	697	56	35	15	22	14	13	8
Stellung im Erwerbsleben								
erwerbstätig	3.320	58	43	34	20	13	10	11
Schule/Ausbildung/Studium	418	57	49	25	17	10	13	13
arbeitslos/arbeitssuchend	129	46	49	27	16	14	13	16
andere (nicht erwerbstätig)	1.472	54	38	19	22	14	13	10
Herkunftshintergrund								
ohne Migrationshintergrund	4.831	58	42	29	21	13	11	10
mit Migrationshintergrund	609	45	45	26	10	14	10	21
Haushaltsnettoeinkommen								
bis 1.250 EUR	305	54	49	30	15	9	9	15
1.251 bis 1.750 EUR	266	54	36	32	20	12	11	11
1.751 bis 2.000 EUR	248	58	43	32	14	13	11	15
2.001 bis 2.500 EUR	476	54	41	32	15	15	12	11
2.501 bis 3.000 EUR	554	59	40	36	21	14	10	11
3.001 bis 4.000 EUR	907	59	39	28	22	12	11	10
4.001 bis 5.000 EUR	724	59	43	33	20	13	11	10
über 5.000 EUR	1.184	61	44	28	22	13	10	10
Äquivalenzeinkommen								
unter 60 Prozent vom Median	480	51	45	31	15	10	10	15
60 bis unter 150 Prozent vom Median	3.196	58	41	32	20	14	11	11
ab 150 Prozent vom Median	882	63	44	26	22	12	11	9
Haushaltsgröße								
1-Personen-Haushalt	1.269	56	44	31	18	12	11	13
2-Personen-Haushalt	2.331	59	40	25	22	14	12	10
3-Personen-Haushalt	753	56	42	33	19	14	9	11
4-Personen-Haushalt	715	55	44	32	20	13	7	10
5-Personen-Haushalt und größer	196	51	44	30	19	15	10	13
Stadtträume								
1 StB Altstadt ohne Johannstadt	399	48	48	31	16	11	15	13
2 Johannstadt	287	57	40	28	16	10	9	11
3 StB Neustadt ohne Leipziger Vorstadt	439	64	42	30	23	13	11	11
4 Leipziger Vorstadt, Pieschen	427	61	44	33	19	8	10	10
5 Mickten, Kaditz, Trachau	302	54	38	34	21	14	13	12
6 StB Klotzsche und nördl. Ortschaften	266	67	38	22	20	14	10	7
7 StB Loschwitz und Schönfeld-Weißig	314	69	37	19	27	11	9	5
8 Blasewitz, Striesen	480	63	38	33	20	12	8	12
9 Tolkewitz, Seidnitz, Gruna	283	56	40	32	17	16	9	13
10 StB Leuben	348	58	35	28	22	12	9	12
11 Prohlis, Reick	167	37	40	24	15	18	11	20
12 Niedersedlitz, Leubnitz, Strehlen	283	59	44	32	23	14	11	9
13 Südvorstadt, Zschernitz	351	46	49	26	20	13	13	16
14 Mockritz, Coschütz, Plauen	227	57	46	20	19	16	19	13
15 Cotta, Löbtau, Naußlitz, Dölzschen	507	61	44	34	16	12	12	9
16 Gorbitz	158	28	54	32	18	16	6	15
17 Briesnitz und westl. Ortschaften	194	53	45	22	24	18	12	9

Frage 1 (A/B), 2 (C), 2 von 2 Angaben in Prozent, Mehrfachnennungen möglich, sortiert nach Häufigkeit	die drei zurzeit größten Probleme in Dresden – Themenfelder						
	Umwelt	Bildung	Sauberkeit, Ordnung	Bürokratie, Stadt- verwaltung	Freizeit, Kultur	Gesundheit, Soziales	Sonstiges
insgesamt	11	10	8	8	7	4	1
Frauen	11	12	10	6	7	5	1
Männer	12	8	6	9	7	3	1
Lebensweise							
mit Partner/-in	10	12	9	9	8	4	1
ledig ohne Partner/-in	15	6	7	5	6	4	1
sonstige ohne Partner/-in	9	8	12	7	5	4	1
mit Kind(ern) im Haushalt	12	21	8	8	8	4	0
Altersgruppe							
16 bis 24 Jahre	13	6	8	3	9	4	0
25 bis 34 Jahre	13	7	7	6	7	4	0
35 bis 44 Jahre	13	17	7	7	8	4	1
45 bis 54 Jahre	12	14	6	10	7	4	0
55 bis 64 Jahre	10	7	6	12	6	4	1
65 bis 74 Jahre	9	7	13	11	6	4	1
75 Jahre und älter	6	5	15	6	4	4	2
Stellung im Erwerbsleben							
erwerbstätig	12	12	7	8	7	4	0
Schule/Ausbildung/Studium	15	6	6	3	8	5	0
arbeitslos/arbeitssuchend	8	8	9	12	12	5	1
andere (nicht erwerbstätig)	8	6	13	9	6	5	2
Herkunftshintergrund							
ohne Migrationshintergrund	12	10	8	7	7	4	1
mit Migrationshintergrund	9	8	12	9	8	7	1
Haushaltsnettoeinkommen							
bis 1.250 EUR	15	5	7	7	4	2	2
1.251 bis 1.750 EUR	12	7	11	5	4	6	1
1.751 bis 2.000 EUR	9	4	11	7	6	7	0
2.001 bis 2.500 EUR	13	7	10	7	7	4	1
2.501 bis 3.000 EUR	8	6	9	8	6	5	1
3.001 bis 4.000 EUR	13	11	9	8	6	4	1
4.001 bis 5.000 EUR	10	14	6	9	8	3	0
über 5.000 EUR	13	16	6	9	8	3	0
Äquivalenzeinkommen							
unter 60 Prozent vom Median	13	7	10	7	4	4	1
60 bis unter 150 Prozent vom Median	11	11	8	8	7	4	1
ab 150 Prozent vom Median	13	11	6	8	8	4	0
Haushaltsgröße							
1-Personen-Haushalt	14	5	8	6	5	4	1
2-Personen-Haushalt	9	6	10	8	7	4	1
3-Personen-Haushalt	11	16	10	7	7	4	
4-Personen-Haushalt	12	22	6	10	8	4	1
5-Personen-Haushalt und größer	12	24	5	11	8	3	
Stadträume							
1 StB Altstadt ohne Johannstadt	15	9	10	6	6	6	0
2 Johannstadt	13	10	7	7	6	7	1
3 StB Neustadt ohne Leipziger Vorstadt	17	9	7	8	8	5	1
4 Leipziger Vorstadt, Pieschen	14	9	9	6	10	4	1
5 Mickten, Kaditz, Trachau	14	11	10	8	8	3	0
6 StB Klotzsche und nördl. Ortschaften	7	11	5	11	11	3	1
7 StB Loschwitz und Schönfeld-Weißig	8	14	4	13	5	2	1
8 Blasewitz, Striesen	9	9	6	6	7	4	0
9 Tolkewitz, Seidnitz, Gruna	8	10	10	10	5	4	1
10 StB Leuben	13	9	9	9	7	4	1
11 Prohlis, Reick	7	7	19	5	4	6	
12 Niedersedlitz, Leubnitz, Strehlen	8	10	7	7	8	2	2
13 Südvorstadt, Zscherntitz	10	7	11	6	6	3	1
14 Mockritz, Coschütz, Plauen	7	14	5	10	5	4	1
15 Cotta, Löbtau, Naußlitz, Dölzschen	15	9	8	5	7	3	0
16 Gorbitz	11	10	16	7	3	8	1
17 Briesnitz und westl. Ortschaften	12	13	5	11	6	5	2

Frage 2a (A/B), 3a (C)	Beginn des Wohnens in Dresden									
	Anzahl n	vor 1951	1951 bis 1960	1961 bis 1970	1971 bis 1980	1981 bis 1990	1991 bis 2000	2001 bis 2010	2011 bis 2020	ab 2021
Angaben in Prozent										
Insgesamt	6.138	6	7	9	11	10	10	17	20	10
Frauen	3.063	7	8	11	11	10	9	16	18	10
Männer	3.072	5	6	8	10	10	10	17	22	10
Lebensweise										
mit Partner/-in	4.077	6	7	10	12	10	10	17	19	7
ledig ohne Partner/-in	1.265	1	2	5	7	9	10	20	27	19
sonstige ohne Partner/-in	694	18	15	16	12	9	7	11	10	3
mit Kind(ern) im Haushalt	1.585		0	2	13	13	12	31	23	7
Altersgruppe										
16 bis 24 Jahre	500						7	36	22	36
25 bis 34 Jahre	956					5	13	9	52	20
35 bis 44 Jahre	1.118				7	25	4	31	25	8
45 bis 54 Jahre	857			9	33	4	19	19	12	5
55 bis 64 Jahre	946		9	35	6	15	15	8	9	2
65 bis 74 Jahre	823	8	37	7	22	7	5	6	6	3
75 Jahre und älter	935	41	11	19	10	4	3	7	5	1
Stellung im Erwerbsleben										
erwerbstätig	3.554	1	2	9	11	13	12	19	24	9
Schule/Ausbildung/Studium	462					0	7	31	31	31
arbeitslos/arbeitssuchend	152	0	1	11	8	13	7	10	22	28
andere (nicht erwerbstätig)	1.838	21	22	14	14	6	5	7	8	4
Herkunftshintergrund										
ohne Migrationshintergrund	5.429	7	8	10	12	11	10	17	19	7
mit Migrationshintergrund	709	1	1	3	4	4	7	15	32	35
Haushaltsnettoeinkommen										
bis 1.250 EUR	360	4	5	8	4	7	7	10	24	32
1.251 bis 1.750 EUR	317	8	10	10	9	7	8	10	25	12
1.751 bis 2.000 EUR	295	9	11	11	12	9	6	13	19	11
2.001 bis 2.500 EUR	564	11	11	9	10	8	9	10	22	9
2.501 bis 3.000 EUR	623	10	9	9	12	8	8	13	21	8
3.001 bis 4.000 EUR	999	8	9	11	12	10	9	15	19	8
4.001 bis 5.000 EUR	766	3	3	8	11	14	9	22	24	6
über 5.000 EUR	1.233	0	2	7	11	13	16	26	20	5
Äquivalenzeinkommen										
unter 60 Prozent vom Median	562	4	6	7	5	6	9	11	24	27
60 bis unter 150 Prozent vom Median	3.543	7	8	9	12	10	9	17	21	7
ab 150 Prozent vom Median	927	1	2	9	8	13	15	20	23	8
Haushaltsgröße										
1-Personen-Haushalt	1.512	8	8	10	8	9	8	11	24	14
2-Personen-Haushalt	2.647	10	11	14	12	9	9	11	17	8
3-Personen-Haushalt	799	0	1	5	13	12	12	27	21	8
4-Personen-Haushalt	754	0	1	2	13	15	13	35	18	5
5-Personen-Haushalt und größer	209			2	12	10	11	28	27	10
Stadträume										
1 StB Altstadt ohne Johannstadt	455	5	5	7	3	6	6	14	33	19
2 Johannstadt	326	7	7	11	7	6	8	17	23	13
3 StB Neustadt ohne Leipziger Vorstadt	476	1	3	6	9	9	13	22	25	13
4 Leipziger Vorstadt, Pieschen	464	3	2	5	7	9	11	19	32	12
5 Mickten, Kaditz, Trachau	353	6	7	8	10	11	8	21	21	9
6 StB Klotzsche und nördl. Ortschaften	284	8	12	10	13	11	13	18	13	3
7 StB Loschwitz und Schönfeld-Weißenhof	352	6	10	11	12	13	17	19	9	3
8 Blasewitz, Striesen	524	5	5	11	10	9	12	20	19	8
9 Tolkewitz, Seidnitz, Gruna	338	12	9	14	15	9	11	16	11	4
10 StB Leuben	418	9	8	16	16	12	5	15	14	4
11 Prohlis, Reick	202	11	9	8	15	9	8	7	14	19
12 Niedersiedlitz, Leubnitz, Strehlen	308	8	9	9	16	12	9	16	14	8
13 Südvorstadt, Zscherntitz	409	7	7	6	7	5	7	11	30	19
14 Mockritz, Coschütz, Plauen	256	7	8	10	9	13	9	21	17	7
15 Cotta, Löbtau, Naußlitz, Dölzschen	553	4	4	9	8	11	10	14	28	12
16 Gorbitz	188	7	10	14	12	13	8	9	14	11
17 Briesnitz und westl. Ortschaften	223	7	10	13	19	10	8	18	11	5

Frage 2b (A/B), 3b (C), 1 von 2	Einzug in aktuelle Wohnung							
	Anzahl n	vor 1971	1971 bis 1980	1981 bis 1990	1991 bis 2000	2001 bis 2010	2011 bis 2020	ab 2021
Angaben in Prozent								
Insgesamt	6.076	2	3	4	10	19	35	26
Frauen	3.043	3	4	4	11	20	34	25
Männer	3.031	2	3	3	10	19	36	27
Lebensweise								
mit Partner/-in	4.044	2	4	4	11	19	37	22
ledig ohne Partner/-in	1.245	1	1	1	5	17	36	39
sonstige ohne Partner/-in	690	7	6	6	16	24	29	13
mit Kind(ern) im Haushalt	1.564		0	0	2	20	55	23
Altersgruppe								
16 bis 24 Jahre	483				1	21	22	56
25 bis 34 Jahre	932			0	0	1	39	59
35 bis 44 Jahre	1.109		0		1	12	61	27
45 bis 54 Jahre	851		1	1	8	34	42	15
55 bis 64 Jahre	943	2	1	4	22	32	29	10
65 bis 74 Jahre	823	2	7	14	22	25	23	7
75 Jahre und älter	932	14	14	9	22	20	15	6
Stellung im Erwerbsleben								
erwerbstätig	3.516	1	1	1	7	18	44	28
Schule/Ausbildung/Studium	447				1	18	25	55
arbeitslos/arbeitssuchend	149	1	0		7	12	33	46
andere (nicht erwerbstätig)	1.837	7	10	10	20	24	20	9
Herkunftshintergrund								
ohne Migrationshintergrund	5.385	3	4	4	11	20	36	22
mit Migrationshintergrund	691	0	0	1	4	11	32	52
Haushaltsnettoeinkommen								
bis 1.250 EUR	355	2	2	2	5	14	25	51
1.251 bis 1.750 EUR	309	3	5	5	8	15	36	29
1.751 bis 2.000 EUR	297	3	4	7	14	16	30	26
2.001 bis 2.500 EUR	559	3	4	3	12	17	33	27
2.501 bis 3.000 EUR	615	4	6	5	13	17	31	25
3.001 bis 4.000 EUR	997	3	5	5	11	20	33	23
4.001 bis 5.000 EUR	759	1	1	2	8	19	44	25
über 5.000 EUR	1.223	0	1	1	7	23	46	21
Äquivalenzeinkommen								
unter 60 Prozent vom Median	554	2	2	2	6	13	29	46
60 bis unter 150 Prozent vom Median	3.518	3	4	4	10	19	37	23
ab 150 Prozent vom Median	918	0	1	2	9	21	41	26
Haushaltsgröße								
1-Personen-Haushalt	1.498	3	3	3	10	17	33	31
2-Personen-Haushalt	2.630	3	6	6	16	20	27	23
3-Personen-Haushalt	793	1	1	1	6	25	43	24
4-Personen-Haushalt	740		1	1	2	24	54	19
5-Personen-Haushalt und größer	207		1	1	4	14	59	21
Stadtträume								
1 StB Altstadt ohne Johannstadt	441	4	1	2	5	10	37	41
2 Johannstadt	326	3	8	3	7	14	34	32
3 StB Neustadt ohne Leipziger Vorstadt	469		2	3	6	17	36	36
4 Leipziger Vorstadt, Pieschen	462	0	1	2	6	20	38	33
5 Mickten, Kaditz, Trachau	350	1	3	2	12	18	34	31
6 StB Klotzsche und nördl. Ortschaften	282	3	5	4	15	24	37	13
7 StB Loschwitz und Schönfeld-Weißenhof	348	3	2	5	20	23	34	13
8 Blasewitz, Striesen	518	2	1	1	9	22	40	24
9 Tolkewitz, Seidnitz, Gruna	336	6	7	3	12	20	37	15
10 StB Leuben	413	3	7	5	15	25	31	14
11 Prohlis, Reick	196	3	8	5	9	23	23	29
12 Niedersiedlitz, Leubnitz, Strehlen	310	3	3	3	16	27	29	21
13 Südvorstadt, Zscherntitz	405	3	4	6	5	11	38	33
14 Mockritz, Coschütz, Plauen	255	3	3	7	10	23	35	19
15 Cotta, Löbtau, Naußlitz, Dölzschen	548	1	1	2	8	15	39	35
16 Gorbitz	185	1	1	15	8	18	36	22
17 Briesnitz und westl. Ortschaften	223	5	4	3	15	26	33	15

Frage 2b (A/B), 3b (C), 2 von 2	durchschnittliche Wohndauer in der aktuellen Wohnung								
	Anzahl n	insgesamt		Anzahl n	nur Mieter		Anzahl n	nur Eigentümer	
		arithm. Mittel	Median		arithm. Mittel	Median		arithm. Mittel	Median
Angaben in Jahren									
insgesamt	5.764	13,2	8,6	4.231	11,8	6,8	1.376	19,0	16,8
Frauen	2.876	14,0	9,2	2.136	12,7	7,2	682	19,4	17,0
Männer	2.887	12,3	8,1	2.094	10,9	6,5	694	18,6	16,6
Lebensweise									
mit Partner/-in	3.847	14,0	9,6	2.645	12,3	7,1	1.158	18,2	15,8
ledig ohne Partner/-in	1.179	8,5	4,7	988	8,0	4,6	95	17,9	16,4
sonstige ohne Partner/-in	654	20,0	16,3	537	18,7	14,3	108	26,7	24,0
mit Kind(ern) im Haushalt	1.497	8,4	6,8	1.016	7,4	5,8	464	10,6	9,7
Altersgruppe									
16 bis 24 Jahre	446	5,4	2,3	334	4,4	2,0	50	15,1	16,7
25 bis 34 Jahre	892	3,6	2,5	816	3,4	2,5	40	8,1	3,5
35 bis 44 Jahre	1.069	7,1	5,8	844	6,8	5,8	211	8,1	6,7
45 bis 54 Jahre	815	12,0	11,5	508	11,4	10,4	295	13,5	13,2
55 bis 64 Jahre	897	17,4	17,1	555	15,6	14,6	330	20,8	20,7
65 bis 74 Jahre	774	21,9	20,8	514	20,5	17,9	253	25,2	25,3
75 Jahre und älter	868	29,8	25,9	658	28,4	25,0	196	35,7	30,7
Stellung im Erwerbsleben									
erwerbstätig	3.370	9,8	6,7	2.467	8,4	5,4	851	14,8	12,3
Schule/Ausbildung/Studium	412	5,3	2,4	307	4,3	2,3	44	15,2	16,7
arbeitslos/arbeitssuchend	141	8,1	4,3	124	8,1	5,3	6	.	.
andere (nicht erwerbstätig)	1.729	23,8	21,4	1.254	22,6	19,1	449	28,0	26,0
Herkunftshintergrund									
ohne Migrationshintergrund	5.106	14,1	9,8	3.712	12,6	7,8	1.294	19,6	17,2
mit Migrationshintergrund	658	6,0	2,8	519	6,1	2,8	82	10,4	8,2
Haushaltsnettoeinkommen									
bis 1.250 EUR	339	8,2	3,0	270	8,0	3,0	22	.	.
1.251 bis 1.750 EUR	297	13,0	6,9	257	12,3	6,8	26	.	.
1.751 bis 2.000 EUR	275	15,4	10,5	235	14,4	9,5	36	24,4	25,4
2.001 bis 2.500 EUR	523	13,9	9,0	457	12,6	8,1	63	26,4	24,3
2.501 bis 3.000 EUR	591	15,8	9,8	486	13,7	7,0	97	26,8	25,0
3.001 bis 4.000 EUR	963	15,6	11,2	759	13,7	8,5	195	23,9	22,9
4.001 bis 5.000 EUR	729	10,7	7,2	539	8,5	5,4	185	17,0	15,9
über 5.000 EUR	1.189	10,7	8,3	640	8,0	5,5	539	13,9	11,8
Äquivalenzeinkommen									
unter 60 Prozent vom Median	529	9,1	3,5	435	8,3	3,4	50	25,2	21,9
60 bis unter 150 Prozent vom Median	3.369	14,0	9,4	2.615	12,7	7,8	715	19,7	17,3
ab 150 Prozent vom Median	892	10,8	7,6	506	7,8	4,8	379	15,4	14,1
Haushaltsgröße									
1-Personen-Haushalt	1.422	12,6	7,1	1.225	12,0	7,0	119	24,4	22,6
2-Personen-Haushalt	2.492	16,8	13,1	1.808	14,4	8,3	656	24,0	23,8
3-Personen-Haushalt	763	10,4	8,4	524	8,3	5,9	223	15,6	14,8
4-Personen-Haushalt	708	9,2	7,8	427	8,2	6,6	275	10,7	9,5
5-Personen-Haushalt und größer	191	8,5	6,7	109	6,6	5,1	75	11,9	9,6
Stadträume									
1 StB Altstadt ohne Johannstadt	425	9,6	4,3	376	10,0	4,4	23	.	.
2 Johannstadt	307	13,1	6,8	293	13,2	7,0	10	.	.
3 StB Neustadt ohne Leipziger Vorstadt	441	9,7	5,8	365	9,3	5,2	63	13,8	11,6
4 Leipziger Vorstadt, Pieschen	441	9,3	5,8	358	9,0	5,3	73	13,2	11,0
5 Mickten, Kaditz, Trachau	332	11,5	6,8	259	10,2	5,7	70	16,8	14,3
6 StB Klotzsche und nördl. Ortschaften	267	16,5	13,0	108	11,0	8,3	153	20,8	17,8
7 StB Loschwitz und Schönfeld-Weißig	337	16,8	14,2	106	11,0	8,3	226	20,4	17,5
8 Blasewitz, Striesen	489	11,5	8,4	367	10,9	7,2	113	14,9	12,6
9 Tolkewitz, Seidnitz, Gruna	315	17,1	11,8	266	17,1	10,9	45	17,0	16,0
10 StB Leuben	391	17,9	15,0	270	17,1	13,7	117	20,4	20,9
11 Prohlis, Reick	182	15,8	11,2	167	15,5	9,2	12	.	.
12 Niedersedlitz, Leubnitz, Strehlen	294	15,2	13,5	181	11,7	8,3	108	22,2	20,2
13 Südvorstadt, Zscherntitz	387	12,0	4,8	300	12,6	5,4	44	19,7	11,8
14 Mockritz, Coschütz, Plauen	236	15,1	10,4	147	12,6	8,3	86	20,1	18,4
15 Cotta, Löbtau, Naußlitz, Dölzschen	523	9,7	5,9	414	8,4	5,1	100	17,0	13,1
16 Gorbitz	178	14,6	10,3	163	14,0	10,3	11	.	.
17 Briesnitz und westl. Ortschaften	210	17,0	14,1	86	12,3	7,5	118	21,3	17,8

Frage 3 (A/B), 4 (C)	Mieter oder Eigentümer – Eigentumsverhältnisse an der Wohnung								
	Anzahl n	Mieter				Eigentümer		anderes	
		WOBA/ Gagfah/ Vonovia	Genossen- schaft	Kommunale Wohnungs- gesellschaft WID	sonstiger Eigen- tümer	Eigentums- wohnung	eigenes Haus	Unter- miete	Wohnheim, Gemein- schafts- unterkunft
Angaben in Prozent, gewichtet nach Haushalten									
insgesamt	6.148	12	21	0	45	7	10	1	2
ohne Partner/-in im Haushalt									
insgesamt	1.987	14	23	0	48	4	5	1	3
Frauen	1.062	14	27	0	47	4	5	1	2
Männer	917	14	20	0	50	5	5	1	5
in Rente	502	17	33	0	33	7	8	1	0
erwerbstätig	1.014	11	21	0	57	4	4	1	1
alleinerziehend	86	16	11		61	5	7		
mit Partner/-in im Haushalt									
insgesamt	4.086	10	19	1	41	10	18	1	0
beide in Rente	1.039	10	29	1	28	10	22	1	
erwerbstätig/nicht erwerbstätig	598	14	20	1	45	7	13	1	0
beide erwerbstätig	2.162	7	14	0	48	11	19	1	
mit Kind(ern) < 18 Jahre	1.324	9	13	1	46	12	19	1	0
ohne Kinder	2.762	10	22	0	39	9	18	1	1
Haushaltsnettoeinkommen									
bis 1.250 EUR	365	17	21	0	44	4	2	3	8
1.251 bis 1.750 EUR	315	12	28	1	48	4	3	2	2
1.751 bis 2.000 EUR	299	14	30	0	45	3	6	2	0
2.001 bis 2.500 EUR	564	14	27	0	50	2	6		0
2.501 bis 3.000 EUR	624	12	20	1	51	5	10	1	1
3.001 bis 4.000 EUR	1.007	12	22	0	47	8	10	1	0
4.001 bis 5.000 EUR	765	7	17	0	53	9	14	0	
über 5.000 EUR	1.233	3	8	0	46	16	26	1	
Äquivalenzeinkommen									
unter 60 Prozent vom Median	568	18	23	1	43	3	3	2	7
60 bis unter 150 Prozent vom Median	3.550	11	23	0	48	6	10	1	0
ab 150 Prozent vom Median	926	4	11	0	52	13	20	0	
Haushaltsgröße									
1-Personen-Haushalt	1.517	14	25	0	49	4	4	1	3
2-Personen-Haushalt	2.650	11	22	0	40	9	16	1	0
3-Personen-Haushalt	803	12	13	0	47	8	17	1	1
4-Personen-Haushalt	754	7	12	1	43	14	23	0	0
5-Personen-Haushalt und größer	207	12	6	2	40	13	23	1	2
Stadtträume									
1 StB Altstadt ohne Johannstadt	456	18	26	2	44	3	0	1	6
2 Johannstadt	330	24	46	0	26	2	0	1	1
3 StB Neustadt ohne Leipziger Vorstadt	472	15	6	1	65	8	3	2	1
4 Leipziger Vorstadt, Pieschen	465	4	6	1	75	6	5	2	1
5 Mickten, Kaditz, Trachau	351	6	25	0	52	9	7		
6 StB Klotzsche und nördl. Ortschaften	282	1	19	1	31	2	43	2	
7 StB Loschwitz und Schönfeld-Weißig	352	0	3	0	40	10	46	0	0
8 Blasewitz, Striesen	527	10	17	0	54	13	3	1	1
9 Tolkewitz, Seidnitz, Gruna	337	12	37		39	8	4	0	
10 StB Leuben	420	15	28	0	34	9	13	1	
11 Prohlis, Reick	203	44	36		15	3	1	0	1
12 Niedersedlitz, Leubnitz, Strehlen	311	8	14	0	48	5	23	1	1
13 Südvorstadt, Zschernitz	411	26	26	0	21	5	3	3	16
14 Mockritz, Coschütz, Plauen	254	5	21		47	11	16	0	
15 Cotta, Löbtau, Naußlitz, Dölzschen	554	5	12	0	68	6	6	0	2
16 Gorbitz	191	25	49	0	19	1	4	0	2
17 Briesnitz und westl. Ortschaften	223	1	14		36	6	40	3	

Frage 4a (A), 6a (B), 5a (C)	Anzahl der Wohnungen im Haus							
	Anzahl n	1	2	3 bis 4	5 bis 9	10 bis 15	mehr als 15	arithmetisches Mittel Wohnungsanzahl
insgesamt	5.923	9	3	4	30	33	20	14,6
ohne Partner/-in im Haushalt								
insgesamt	1.866	4	2	3	30	35	24	17,5
Frauen	1.011	4	2	3	32	37	22	16,4
Männer	847	5	2	4	29	33	28	18,7
in Rente	476	7	3	1	29	35	25	16,8
erwerbstätig	984	3	2	4	33	36	22	16,0
alleinerziehend	83	7	3	12	35	32	11	10,0
mit Partner/-in im Haushalt								
insgesamt	3.995	16	4	6	30	31	13	10,6
beide in Rente	1.019	18	4	4	28	33	12	10,8
erwerbstätig/nicht erwerbstätig	585	11	4	6	31	32	16	11,9
beide erwerbstätig	2.137	17	3	7	33	28	12	9,5
mit Kind(ern) < 18 Jahre	1.298	18	4	8	30	30	10	9,2
ohne Kinder	2.697	15	4	5	30	31	15	11,3
Haushaltsnettoeinkommen								
bis 1.250 EUR	321	2	2	3	26	32	35	25,3
1.251 bis 1.750 EUR	303	3	3	1	32	37	24	15,1
1.751 bis 2.000 EUR	291	6	2	3	35	35	19	14,8
2.001 bis 2.500 EUR	556	5	2	3	30	41	20	15,1
2.501 bis 3.000 EUR	611	8	2	6	31	34	19	14,2
3.001 bis 4.000 EUR	993	8	3	4	33	36	16	11,9
4.001 bis 5.000 EUR	760	12	3	5	35	29	16	11,0
über 5.000 EUR	1.226	25	4	9	28	23	11	8,4
Äquivalenzeinkommen								
unter 60 Prozent vom Median	522	3	2	3	29	32	31	22,2
60 bis unter 150 Prozent vom Median	3.503	8	3	4	32	35	17	13,1
ab 150 Prozent vom Median	924	18	3	7	29	26	17	10,4
Haushaltsgröße								
1-Personen-Haushalt	1.429	3	2	3	30	36	26	18,4
2-Personen-Haushalt	2.607	13	4	4	32	32	15	11,3
3-Personen-Haushalt	782	16	3	7	31	32	11	9,3
4-Personen-Haushalt	735	21	5	9	31	26	8	8,3
5-Personen-Haushalt und größer	195	25	5	12	20	26	12	10,0
Stadträume								
1 StB Altstadt ohne Johannstadt	421	1	2	1	11	49	36	27,9
2 Johannstadt	317	0		0	14	34	52	26,3
3 StB Neustadt ohne Leipziger Vorstadt	461	2	1	4	42	30	21	12,9
4 Leipziger Vorstadt, Pieschen	455	4	2	3	33	43	15	14,0
5 Mickten, Kaditz, Trachau	349	6	2	5	45	29	13	9,9
6 StB Klotzsche und nördl. Ortschaften	274	35	10	13	19	17	6	6,4
7 StB Loschwitz und Schönfeld-Weißig	335	39	9	12	27	9	3	4,7
8 Blasewitz, Striesen	518	2	2	3	29	47	17	14,0
9 Tolkewitz, Seidnitz, Gruna	328	4	1	3	39	39	14	14,2
10 StB Leuben	414	12	4	4	42	28	11	11,9
11 Prohlis, Reick	195	1	2	1	17	41	38	23,0
12 Niedersedlitz, Leubnitz, Strehlen	302	22	5	5	42	17	10	9,8
13 Südvorstadt, Zscherntitz	360	2	2	5	24	39	29	23,8
14 Mockritz, Coschütz, Plauen	245	13	4	9	41	19	15	9,3
15 Cotta, Löbtau, Naußlitz, Dölzschen	543	5	2	5	39	38	12	10,1
16 Gorbitz	182	3	0	2	5	42	48	21,6
17 Briesnitz und westl. Ortschaften	215	37	7	8	30	15	3	5,1

Frage 4b (A), 6b (B), 5b (C)	Anzahl leerstehender Wohnungen im Haus							
	Anzahl n	keine	1	2	3	4	> 4	arithm. Mittel leerstehende Wohnungen pro Haus
Angaben in Prozent, gewichtet nach Haushalten								
insgesamt	5.808	85	9	3	1	0	1	0,3
ohne Partner/-in im Haushalt								
insgesamt	1.813	83	10	4	1	0	2	0,4
Frauen	989	86	10	3	1	0	1	0,3
Männer	817	80	10	5	2	1	2	0,5
in Rente	467	86	8	4	1	0	1	0,4
erwerbstätig	955	84	10	3	1	0	1	0,4
alleinerziehend	82	81	18	1	1			0,2
mit Partner/-in im Haushalt								
insgesamt	3.932	88	8	2	1	0	1	0,2
beide in Rente	1.000	90	7	1	0	0	1	0,2
erwerbstätig/nicht erwerbstätig	568	84	10	3	1	0	1	0,3
beide erwerbstätig	2.116	89	8	2	1	0	0	0,2
mit Kind(ern) < 18 Jahre	1.278	90	8	1	0	0	0	0,2
ohne Kinder	2.654	87	9	2	1	0	1	0,2
Haushaltsnettoeinkommen								
bis 1.250 EUR	308	76	11	7	2	1	3	0,6
1.251 bis 1.750 EUR	295	86	10	2	1	1	0	0,2
1.751 bis 2.000 EUR	288	86	9	3	1		2	0,4
2.001 bis 2.500 EUR	543	83	10	4	2	0	1	0,3
2.501 bis 3.000 EUR	605	86	9	2	1	0	1	0,3
3.001 bis 4.000 EUR	974	86	10	3	0	0	0	0,2
4.001 bis 5.000 EUR	748	88	8	1	1	1	1	0,3
über 5.000 EUR	1.207	90	7	2	1		0	0,3
Äquivalenzeinkommen								
unter 60 Prozent vom Median	502	79	11	6	2	1	2	0,4
60 bis unter 150 Prozent vom Median	3.452	86	9	3	1	0	1	0,3
ab 150 Prozent vom Median	902	87	9	2	1	1	1	0,3
Haushaltsgröße								
1-Personen-Haushalt	1.384	82	10	4	1	0	2	0,4
2-Personen-Haushalt	2.560	87	9	2	1	0	1	0,2
3-Personen-Haushalt	765	89	9	1	1	0	0	0,1
4-Personen-Haushalt	729	89	8	2	1		0	0,2
5-Personen-Haushalt und größer	193	89	6	3		1	1	0,8
Stadträume								
1 StB Altstadt ohne Johannstadt	406	74	11	6	2	1	6	1,0
2 Johannstadt	304	83	9	5	1	0	2	0,4
3 StB Neustadt ohne Leipziger Vorstadt	457	83	13	3	1		0	0,2
4 Leipziger Vorstadt, Pieschen	448	85	9	3	3	0	0	0,3
5 Mickten, Kaditz, Trachau	342	86	11	2	1			0,2
6 StB Klotzsche und nördl. Ortschaften	273	97	2	1	1			0,1
7 StB Loschwitz und Schönfeld-Weißig	330	90	9	0	1			0,1
8 Blasewitz, Striesen	513	90	7	2	0		1	0,3
9 Tolkewitz, Seidnitz, Gruna	327	90	7	2	0	0	1	0,2
10 StB Leuben	403	88	8	1	1		1	0,2
11 Prohlis, Reick	187	66	20	10	1	0	2	0,7
12 Niedersedlitz, Leubnitz, Strehlen	298	87	8	4			1	0,2
13 Südvorstadt, Zscherntitz	347	84	9	4	1	0	3	0,7
14 Mockritz, Coschütz, Plauen	240	92	6	1	1		1	0,1
15 Cotta, Löbtau, Naußlitz, Dölzschen	538	89	9	2	0		1	0,2
16 Gorbitz	177	70	17	8	1	2	2	0,6
17 Briesnitz und westl. Ortschaften	209	87	9	1	1	1		0,2

Frage 5 (A), 7 (B), 6 (C)	Baujahr des Wohngebäudes								
	Anzahl n	vor 1918	1918 bis 1945	1946 bis 1970	1971 bis 1990	1991 bis 2000	2001 bis 2010	2011 bis 2020	ab 2021
Angaben in Prozent, gewichtet nach Haushalten									
insgesamt	6.143	27	16	14	19	14	2	6	1
ohne Partner/-in im Haushalt									
insgesamt	1.991	27	15	15	22	15	1	4	1
Frauen	1.066	23	19	17	21	15	2	4	1
Männer	916	31	12	14	23	14	1	5	1
in Rente	505	10	17	19	29	20	1	3	1
erwerbstätig	1.011	34	15	12	17	15	1	5	1
alleinerziehend	86	44	19	5	17	11		4	
mit Partner/-in im Haushalt									
insgesamt	4.066	26	18	12	16	14	4	9	2
beide in Rente	1.041	13	20	12	27	19	4	4	1
erwerbstätig/nicht erwerbstätig	594	27	17	14	16	15	3	6	2
beide erwerbstätig	2.141	32	17	11	9	11	4	12	3
mit Kind(ern) < 18 Jahre	1.308	34	15	10	11	9	4	15	2
ohne Kinder	2.758	22	19	13	18	16	4	6	2
Haushaltsnettoeinkommen									
bis 1.250 EUR	364	28	15	20	26	8	1	2	0
1.251 bis 1.750 EUR	318	26	18	13	27	13	1	3	0
1.751 bis 2.000 EUR	297	26	21	15	24	12	0	1	0
2.001 bis 2.500 EUR	564	27	13	16	20	19	1	2	1
2.501 bis 3.000 EUR	623	26	18	12	16	19	1	6	1
3.001 bis 4.000 EUR	1.002	28	17	13	17	17	2	5	1
4.001 bis 5.000 EUR	755	29	19	11	11	13	3	10	3
über 5.000 EUR	1.220	34	15	7	5	12	6	18	3
Äquivalenzeinkommen									
unter 60 Prozent vom Median	566	28	17	18	26	8	1	2	1
60 bis unter 150 Prozent vom Median	3.532	28	17	14	18	16	2	5	1
ab 150 Prozent vom Median	918	31	14	7	7	16	5	16	4
Haushaltsgröße									
1-Personen-Haushalt	1.515	26	15	16	22	15	1	4	1
2-Personen-Haushalt	2.648	23	19	13	19	15	3	6	2
3-Personen-Haushalt	798	33	18	9	12	12	5	8	2
4-Personen-Haushalt	748	35	15	10	12	8	4	16	2
5-Personen-Haushalt und größer	205	36	12	7	16	8	3	18	1
Stadträume									
1 StB Altstadt ohne Johannstadt	452	15	2	51	2	10	1	15	4
2 Johannstadt	325	12	5	28	41	7	1	6	0
3 StB Neustadt ohne Leipziger Vorstadt	469	52	8	5	15	11	1	7	1
4 Leipziger Vorstadt, Pieschen	466	55	19	3	1	12	0	7	3
5 Mickten, Kaditz, Trachau	354	32	30	9	4	17	1	4	3
6 StB Klotzsche und nördl. Ortschaften	283	21	19	3	23	22	6	6	1
7 StB Loschwitz und Schönfeld-Weißig	353	32	15	5	2	33	7	6	0
8 Blasewitz, Striesen	527	32	11	20	5	20	3	8	0
9 Tolkewitz, Seidnitz, Gruna	341	12	28	19	26	12	1	3	
10 StB Leuben	421	17	23	10	25	20	2	3	0
11 Prohlis, Reick	204	1	10	9	72	7			2
12 Niedersedlitz, Leubnitz, Strehlen	310	15	35	5	13	22	4	6	1
13 Südvorstadt, Zschernitz	413	9	5	30	43	4	2	7	1
14 Mockritz, Coschütz, Plauen	256	32	17	12	16	15	4	4	0
15 Cotta, Löbtau, Naußlitz, Dölzschen	551	53	24	2	1	12	1	4	2
16 Gorbitz	191	1	4		92		0	3	
17 Briesnitz und westl. Ortschaften	225	22	25	7	7	22	8	10	

Frage 6a (A), 8a (B), 7a (C) Frage 6b (A), 8b (B), 7b (C) Angaben in Prozent, gewichtet nach Haushalten	Wohngemeinschaft			Anzahl der Personen in Wohngemeinschaft				
	Anzahl n	ja	nein	Anzahl n	2	3	4	5 und mehr
insgesamt	5.973	7	93	230	44	31	12	13
ohne Partner/-in im Haushalt								
insgesamt	1.908	10	90	194	43	32	12	13
Frauen	1.036	7	93	74	38	32	16	14
Männer	863	14	86	118	45	33	10	12
in Rente	493	0	100					
erwerbstätig	993	8	92	89	47	33	9	11
alleinerziehend	84		100					
mit Partner/-in im Haushalt								
insgesamt	3.999	1	99	26
beide in Rente	1.005		100					
erwerbstätig/nicht erwerbstätig	589	2	98	8
beide erwerbstätig	2.144	0	100	8
mit Kind(ern) < 18 Jahre	1.311	0	100	4			.	.
ohne Kinder	2.688	1	99	22
Haushaltsnettoeinkommen								
bis 1.250 EUR	329	26	74	80	42	34	11	13
1.251 bis 1.750 EUR	307	11	89	27
1.751 bis 2.000 EUR	292	6	94	13
2.001 bis 2.500 EUR	553	5	95	23
2.501 bis 3.000 EUR	612	4	96	15
3.001 bis 4.000 EUR	989	2	98	11
4.001 bis 5.000 EUR	756	1	99	6
über 5.000 EUR	1.227	1	99	10
Äquivalenzeinkommen								
unter 60 Prozent vom Median	530	20	80	77	42	34	9	15
60 bis unter 150 Prozent vom Median	3.497	4	96	80	46	30	14	9
ab 150 Prozent vom Median	922	2	98	11
Haushaltsgröße								
1-Personen-Haushalt	1.455	11	89	153	43	33	11	12
2-Personen-Haushalt	2.590	1	99	21
3-Personen-Haushalt	792	2	98	13
4-Personen-Haushalt	749	1	99	8
5-Personen-Haushalt und größer	198	2	98	4
Stadtträume								
1 StB Altstadt ohne Johannstadt	427	11	89	28
2 Johannstadt	322	6	94	10
3 StB Neustadt ohne Leipziger Vorstadt	466	14	86	42	35	43	16	6
4 Leipziger Vorstadt, Pieschen	459	14	86	35	24	40	12	23
5 Mickten, Kaditz, Trachau	346	3	97	6
6 StB Klotzsche und nördl. Ortschaften	277		100					
7 StB Loschwitz und Schönfeld-Weißig	342	1	99	4
8 Blasewitz, Striesen	516	3	97	10
9 Tolkewitz, Seidnitz, Gruna	330	1	99	4
10 StB Leuben	413	1	99	3
11 Prohlis, Reick	196	6	94	6
12 Niedersedlitz, Leubnitz, Strehlen	308	7	93	12
13 Südvorstadt, Zscherntitz	367	13	87	28
14 Mockritz, Coschütz, Plauen	247	7	93	6
15 Cotta, Löbtau, Naußlitz, Dölzschen	541	9	91	27
16 Gorbitz	185	3	97	4
17 Briesnitz und westl. Ortschaften	223	5	95	5

Frage 7a (A), 18a (B) Angaben in Prozent, gewichtet nach Haushalten	überwiegende Heizungsart der Wohnung				
	Anzahl n	Einzel-/ Mehrraumofen	Etagenheizung	Gebäude- Zentralheizung	Fernwärmeheizung
insgesamt	3.851	2	4	44	50
ohne Partner/-in im Haushalt					
insgesamt	1.226	2	4	41	54
Frauen	669	2	4	39	56
Männer	552	2	4	42	53
in Rente	329	1	1	31	67
erwerbstätig	651	1	4	45	50
alleinerziehend	58		4	38	58
mit Partner/-in im Haushalt					
insgesamt	2.589	2	4	49	45
beide in Rente	664	1	5	44	51
erwerbstätig/nicht erwerbstätig	375	1	6	47	47
beide erwerbstätig	1.377	2	3	53	43
mit Kind(ern) < 18 Jahre	829	2	4	54	40
ohne Kinder	1.760	2	4	47	48
Haushaltsnettoeinkommen					
bis 1.250 EUR	213	5	4	38	53
1.251 bis 1.750 EUR	199	2	4	36	58
1.751 bis 2.000 EUR	186	1	4	38	58
2.001 bis 2.500 EUR	357	1	2	45	52
2.501 bis 3.000 EUR	403	1	3	47	49
3.001 bis 4.000 EUR	660	1	4	43	52
4.001 bis 5.000 EUR	500	2	4	49	45
über 5.000 EUR	786	1	5	57	37
Äquivalenzeinkommen					
unter 60 Prozent vom Median	330	4	4	40	53
60 bis unter 150 Prozent vom Median	2.308	1	3	44	51
ab 150 Prozent vom Median	594	1	5	53	41
Haushaltsgröße					
1-Personen-Haushalt	942	2	3	40	55
2-Personen-Haushalt	1.701	2	4	46	48
3-Personen-Haushalt	492	2	4	49	44
4-Personen-Haushalt	474	1	5	54	40
5-Personen-Haushalt und größer	126	3	6	61	30
Stadträume					
1 StB Altstadt ohne Johannstadt	272	1	4	23	72
2 Johannstadt	208	1	1	23	75
3 StB Neustadt ohne Leipziger Vorstadt	299	3	2	35	59
4 Leipziger Vorstadt, Pieschen	291	2	4	57	37
5 Mickten, Kaditz, Trachau	232	2	7	51	41
6 StB Klotzsche und nördl. Ortschaften	178	1	3	68	27
7 StB Loschwitz und Schönfeld-Weißig	229	3	4	82	11
8 Blasewitz, Striesen	343	1	5	38	57
9 Tolkewitz, Seidnitz, Gruna	220	1	0	29	70
10 StB Leuben	265	1	3	47	49
11 Prohlis, Reick	129	4		18	77
12 Niedersedlitz, Leubnitz, Strehlen	200	3	3	62	32
13 Südvorstadt, Zschernitz	231	2	5	31	62
14 Mockritz, Coschütz, Plauen	154	1	7	60	33
15 Cotta, Löbtau, Naußlitz, Dölzschen	349	1	8	58	33
16 Gorbitz	114		1	12	87
17 Briesnitz und westl. Ortschaften	133	2	5	67	26

Frage 7b (A), 18b (B) Angaben in Prozent, gewichtet nach Haushalten	überwiegende Energieart zum Heizen der Wohnung (außer Fernwärme)									
	Anzahl n	Erdgas	Flüssig- gas	Elektr.- Nacht- speicher	Elektro- Wärme- pumpe	Elektro- Direkt- heizung	Holz- heizung	Kohle	Öl	sonstige Energie- art
insgesamt	1.862	81	2	1	5	4	2	0	4	1
ohne Partner/-in im Haushalt										
insgesamt	461	83	1	1	3	5	2	0	4	1
Frauen	227	81	2	0	4	6	3		3	1
Männer	232	85	1	1	3	5		1	4	0
in Rente	96	85	2	0	4	2			5	2
erwerbstätig	263	87	2	1	3	4	0		3	
alleinerziehend	24				
mit Partner/-in im Haushalt										
insgesamt	1.381	79	2	1	7	2	2	0	4	2
beide in Rente	333	85	1	1	3	1	1	0	6	1
erwerbstätig/nicht erwerbstätig	190	76	4	1	8	3	2	0	4	3
beide erwerbstätig	776	78	2	0	9	1	2	0	5	2
mit Kind(ern) < 18 Jahre	486	75	2	0	12	2	1	0	3	3
ohne Kinder	895	82	3	1	4	1	2	0	5	1
Haushaltsnettoeinkommen										
bis 1.250 EUR	84	75		0	3	7	8	2	4	1
1.251 bis 1.750 EUR	79	86	3			5			3	2
1.751 bis 2.000 EUR	65	89	2	3	0				6	
2.001 bis 2.500 EUR	147	85	3	0	2	4	1		5	0
2.501 bis 3.000 EUR	178	87	1	1	5	1	1	0	4	
3.001 bis 4.000 EUR	295	85	1	0	3	4	2	0	4	1
4.001 bis 5.000 EUR	255	78	4	1	6	3	2		4	2
über 5.000 EUR	502	78	2	0	12	1	1		4	3
Äquivalenzeinkommen										
unter 60 Prozent vom Median	130	76	1	1	2	6	7	2	4	1
60 bis unter 150 Prozent vom Median	1.090	85	2	1	4	3	1	0	4	1
ab 150 Prozent vom Median	352	79	3		9	2	1		4	2
Haushaltsgröße										
1-Personen-Haushalt	328	84	1	0	2	5	2	0	4	1
2-Personen-Haushalt	843	82	3	1	5	2	2	0	5	1
3-Personen-Haushalt	264	80	2	1	8	4	1		3	2
4-Personen-Haushalt	292	73	2		14	3	1	0	3	3
5-Personen-Haushalt und größer	86	71	4		12	3	1		3	7
Stadträume										
1 StB Altstadt ohne Johannstadt	48	76	2		5	12		1	2	3
2 Johannstadt	35	76	3		10	7		2		2
3 StB Neustadt ohne Leipziger Vorstadt	88	81	1		6	6	1	2	2	1
4 Leipziger Vorstadt, Pieschen	162	82	1	1	3	3	8		2	1
5 Mickten, Kaditz, Trachau	131	80	5		4	4	0	1	5	1
6 StB Klotzsche und nördl. Ortschaften	142	69	4	1	15	2	1		5	2
7 StB Loschwitz und Schönfeld-Weißig	213	76	3	0	6	0	1		10	3
8 Blasewitz, Striesen	151	88	2	0	5	1	1		2	1
9 Tolkewitz, Seidnitz, Gruna	55	91				4	1		2	2
10 StB Leuben	141	91	1		4	0	1		1	2
11 Prohlis, Reick	23			
12 Niedersedlitz, Leubnitz, Strehlen	146	85		1	3	5	1		5	1
13 Südvorstadt, Zscherntitz	68	73	2	1	4	15			3	1
14 Mockritz, Coschütz, Plauen	94	77	8		8	2			3	3
15 Cotta, Löbtau, Naußlitz, Dölzschen	235	89	0	0	3	3			4	0
16 Gorbitz	19
17 Briesnitz und westl. Ortschaften	110	73	1	3	12		2	1	7	1

Frage 8 (A), 9 (B), 8 (C), Frage 9 (A), 10 (B), 9 (C)	es ist eine vertraglich vereinbarte monatliche Miete zu entrichten				bei Anmietung war ein Wohn- berechtigungsschein erforderlich			
	Anzahl n	ja, in voller Höhe	ja, in verminderter Höhe	nein	Anzahl n	ja	nein	weiß nicht mehr
Angaben in Prozent, gewichtet nach Haushalten								
insgesamt	5.969	82	1	17	4.457	5	91	4
ohne Partner/-in im Haushalt								
insgesamt	1.897	89	1	10	1.636	5	90	5
Frauen	1.031	90	1	9	901	6	90	4
Männer	857	88	1	11	726	5	90	5
in Rente	486	86	0	14	412	4	93	3
erwerbstätig	996	90	1	9	880	4	93	4
alleinerziehend	85	88		12	72	11	80	9
mit Partner/-in im Haushalt								
insgesamt	4.005	71	1	28	2.771	3	94	3
beide in Rente	1.019	68	1	32	698	3	95	2
erwerbstätig/nicht erwerbstätig	591	78	2	20	445	5	91	4
beide erwerbstätig	2.137	69	1	30	1.429	1	96	2
mit Kind(ern) < 18 Jahre	1.306	67	2	31	857	3	93	4
ohne Kinder	2.699	73	1	26	1.914	3	94	3
Haushaltsnettoeinkommen								
bis 1.250 EUR	324	92	2	6	283	10	82	8
1.251 bis 1.750 EUR	308	93	0	7	275	5	92	3
1.751 bis 2.000 EUR	292	90	1	9	254	3	92	5
2.001 bis 2.500 EUR	556	90	1	8	488	3	92	5
2.501 bis 3.000 EUR	617	84		16	504	3	95	2
3.001 bis 4.000 EUR	995	82	1	17	785	1	96	3
4.001 bis 5.000 EUR	754	76	1	23	559	1	98	1
über 5.000 EUR	1.225	57	1	42	662	1	97	2
Äquivalenzeinkommen								
unter 60 Prozent vom Median	524	92	2	6	458	9	83	8
60 bis unter 150 Prozent vom Median	3.513	83	1	16	2.731	2	95	3
ab 150 Prozent vom Median	919	66	1	33	529	1	98	1
Haushaltsgröße								
1-Personen-Haushalt	1.449	91	1	8	1.299	5	91	4
2-Personen-Haushalt	2.603	75	1	24	1.902	3	94	3
3-Personen-Haushalt	791	72	1	26	540	6	89	6
4-Personen-Haushalt	741	62	1	37	448	2	93	5
5-Personen-Haushalt und größer	197	61	2	37	115	10	84	6
Stadträume								
1 StB Altstadt ohne Johannstadt	428	95	2	3	401	4	90	5
2 Johannstadt	321	96	1	3	304	5	89	6
3 StB Neustadt ohne Leipziger Vorstadt	466	87	1	12	385	6	90	4
4 Leipziger Vorstadt, Pieschen	461	88	2	11	377	3	93	4
5 Mickten, Kaditz, Trachau	346	82	1	17	273	4	95	2
6 StB Klotzsche und nördl. Ortschaften	279	53	0	47	109	1	96	3
7 StB Loschwitz und Schönfeld-Weißig	339	45	1	54	111	2	94	5
8 Blasewitz, Striesen	519	84	0	16	394	2	95	3
9 Tolkewitz, Seidnitz, Gruna	332	88	1	11	281	1	94	5
10 StB Leuben	408	76	2	22	281	4	95	0
11 Prohlis, Reick	199	93	2	4	185	20	76	4
12 Niedersedlitz, Leubnitz, Strehlen	302	73	0	27	188	9	87	4
13 Südvorstadt, Zschertnitz	371	90	1	9	316	3	87	9
14 Mockritz, Coschütz, Plauen	250	73	1	26	154	2	85	13
15 Cotta, Löbtau, Naußlitz, Dölzschen	540	86	2	12	436	2	95	3
16 Gorbitz	185	92	1	7	169	11	86	3
17 Briesnitz und westl. Ortschaften	214	55	1	44	88	2	92	6

Frage 10 (A), 11 (B), 10 (C) Angaben in Prozent, gewichtet nach Haushalten	es liegt eine besondere Art des Mietvertrags vor			
	Anzahl n	ja, Staffelmietvertrag	ja, Indexmietvertrag	nein
insgesamt	4.381	7	8	85
ohne Partner/-in im Haushalt				
insgesamt	1.607	6	8	86
Frauen	881	6	7	86
Männer	717	7	9	85
in Rente	401	7	3	90
erwerbstätig	869	6	10	84
alleinerziehend	70	7	1	91
mit Partner/-in im Haushalt				
insgesamt	2.734	7	9	84
beide in Rente	691	5	5	90
erwerbstätig/nicht erwerbstätig	446	8	11	81
beide erwerbstätig	1.412	6	10	84
mit Kind(ern) < 18 Jahre	853	7	10	83
ohne Kinder	1.881	7	9	85
Haushaltsnettoeinkommen				
bis 1.250 EUR	277	6	8	86
1.251 bis 1.750 EUR	265	9	6	86
1.751 bis 2.000 EUR	250	7	6	87
2.001 bis 2.500 EUR	481	5	9	86
2.501 bis 3.000 EUR	500	6	7	87
3.001 bis 4.000 EUR	780	6	7	87
4.001 bis 5.000 EUR	557	4	12	84
über 5.000 EUR	658	5	14	80
Äquivalenzeinkommen				
unter 60 Prozent vom Median	446	8	8	84
60 bis unter 150 Prozent vom Median	2.706	6	7	87
ab 150 Prozent vom Median	527	5	16	79
Haushaltsgröße				
1-Personen-Haushalt	1.279	6	8	86
2-Personen-Haushalt	1.869	6	8	85
3-Personen-Haushalt	531	6	9	85
4-Personen-Haushalt	440	5	10	84
5-Personen-Haushalt und größer	116	14	10	76
Stadträume				
1 StB Altstadt ohne Johannstadt	393	7	20	73
2 Johannstadt	300	7	10	83
3 StB Neustadt ohne Leipziger Vorstadt	380	10	9	82
4 Leipziger Vorstadt, Pieschen	375	7	10	83
5 Mickten, Kaditz, Trachau	271	6	7	87
6 StB Klotzsche und nördl. Ortschaften	107	4	4	91
7 StB Loschwitz und Schönfeld-Weißig	110	7	2	90
8 Blasewitz, Striesen	388	4	9	87
9 Tolkewitz, Seidnitz, Gruna	278	5	6	89
10 StB Leuben	274	8	9	83
11 Prohlis, Reick	177	7	3	91
12 Niedersedlitz, Leubnitz, Strehlen	186	5	6	88
13 Südvorstadt, Zschernitz	307	7	6	87
14 Mockritz, Coschütz, Plauen	153	4	9	87
15 Cotta, Löbtau, Naußlitz, Dölzschen	425	4	6	90
16 Gorbitz	165	15	7	78
17 Briesnitz und westl. Ortschaften	87	2	9	89

Frage 11 (A), 12 (B), 11 (C), 1 von 3 arithmetisches Mittel, gewichtet nach Haushalten	monatliche Wohnkosten – im Februar 2024															
	Gesamt- wohnkosten				Grundmiete				kalte Betriebskosten				Kosten für Heizung und Warmwasser			
	Anzahl n	EUR	Anzahl n	EUR pro m ²	Anzahl n	EUR	Anzahl n	EUR pro m ²	Anzahl n	EUR	Anzahl n	EUR pro m ²	Anzahl n	EUR	Anzahl n	EUR pro m ²
insgesamt	2.794	693	2.698	10,75	2.599	512	2.511	7,62	1.521	104	1.509	1,58	1.768	104	1.729	1,58
ohne Partner/-in im Haushalt																
insgesamt	1.783	612	1.712	10,67	1.608	443	1.545	7,53	929	93	922	1,60	1.096	89	1.069	1,55
Frauen	938	626	893	10,47	829	451	784	7,34	479	95	474	1,56	564	90	544	1,52
Männer	837	598	814	10,90	771	436	757	7,73	448	92	446	1,63	530	87	523	1,57
in Rente	435	571	416	9,92	381	400	363	6,85	231	89	229	1,52	266	86	259	1,50
erwerbstätig	999	638	977	10,80	924	463	901	7,72	511	95	509	1,60	618	90	611	1,52
alleinerziehend	59	780	56	10,20	52	595	50	7,48	29	.	29	.	33	115	33	1,41
mit Partner/-in im Haushalt																
insgesamt	1.001	836	977	10,88	986	623	960	7,77	590	121	585	1,55	673	127	658	1,63
beide in Rente	217	708	211	9,97	201	497	195	6,73	131	118	130	1,61	146	120	143	1,66
erwerbstätig/nicht erwerbstätig	175	798	173	10,93	175	588	172	7,81	106	109	106	1,48	120	123	119	1,67
beide erwerbstätig	527	923	517	11,26	539	698	525	8,19	309	128	306	1,53	356	133	349	1,60
mit Kind(ern) < 18 Jahre	324	975	319	11,13	338	735	331	8,08	203	133	202	1,51	226	145	223	1,63
ohne Kinder	677	769	658	10,76	648	564	629	7,61	387	115	383	1,56	446	118	435	1,64
Haushaltsnettoeinkommen																
bis 1.250 EUR	308	544	287	10,95	279	389	264	7,53	176	85	172	1,66	202	80	192	1,67
1.251 bis 1.750 EUR	276	565	268	10,38	254	410	242	7,29	148	84	148	1,51	175	85	173	1,56
1.751 bis 2.000 EUR	243	579	233	10,09	222	420	213	7,10	108	92	108	1,52	145	89	143	1,47
2.001 bis 2.500 EUR	395	645	388	10,49	360	454	353	7,32	219	99	217	1,60	262	93	256	1,53
2.501 bis 3.000 EUR	325	668	321	10,66	308	477	303	7,57	197	105	197	1,61	224	100	222	1,56
3.001 bis 4.000 EUR	404	748	396	10,75	396	537	385	7,65	233	109	232	1,55	262	113	259	1,62
4.001 bis 5.000 EUR	248	855	244	11,18	255	642	249	8,08	137	120	136	1,49	162	126	160	1,60
über 5.000 EUR	242	1.073	238	11,79	266	828	258	8,73	164	143	162	1,56	183	143	179	1,54
Äquivalenzeinkommen																
unter 60 Prozent vom Median	397	564	370	10,75	361	401	339	7,41	221	89	217	1,65	258	85	248	1,67
60 bis unter 150 Prozent v. Median	1.698	700	1.665	10,59	1.630	510	1.590	7,50	976	106	972	1,56	1.133	105	1.117	1,56
ab 150 Prozent vom Median	296	894	289	11,72	303	705	293	8,76	160	124	158	1,54	194	117	189	1,48
Haushaltsgröße																
1-Personen-Haushalt	1.570	593	1.509	10,69	1.422	430	1.369	7,54	823	91	816	1,60	982	86	958	1,54
2-Personen-Haushalt	711	762	689	10,73	675	557	654	7,57	401	113	396	1,56	460	118	449	1,64
3-Personen-Haushalt	247	871	242	10,97	243	653	237	7,93	141	127	140	1,58	157	135	155	1,64
4-Personen-Haushalt	145	1.014	143	10,88	154	762	150	7,88	98	138	97	1,47	107	147	104	1,59
5-Personen-Haushalt und größer	46	1.109	44	11,23	47	838	45	8,04	26	.	26	.	28	.	28	.
Stadtträume																
1 StB Altstadt ohne Johannstadt	251	725	238	11,53	228	560	220	8,40	145	111	144	1,63	165	104	161	1,58
2 Johannstadt	160	705	156	10,57	138	508	132	7,60	79	105	78	1,55	89	105	88	1,56
3 StB Neustadt o. Leipz. Vorstadt	232	748	226	11,19	218	549	215	7,93	138	107	137	1,56	141	122	140	1,82
4 Leipziger Vorstadt, Pieschen	237	702	228	10,84	235	525	229	7,92	124	100	124	1,52	146	93	143	1,44
5 Mickten, Kaditz, Trachau	159	696	156	10,60	151	518	148	7,65	92	97	91	1,47	113	91	112	1,41
6 StB Klotzsche und nördl. Ortsch.	83	704	76	10,56	78	516	69	7,39	35	99	35	1,58	50	103	47	1,59
7 StB Loschwitz und Schönfeld-W.	67	804	65	11,05	71	624	69	7,96	37	132	37	1,77	40	135	38	1,56
8 Blasewitz, Striesen	253	779	250	10,95	236	588	233	7,91	136	109	136	1,46	158	108	156	1,51
9 Tolkewitz, Seidnitz, Gruna	208	629	204	10,11	192	450	187	6,94	113	101	111	1,51	142	104	140	1,59
10 StB Leuben	174	632	163	10,32	159	457	151	7,16	83	105	81	1,73	101	101	95	1,58
11 Prohlis, Reick	130	568	128	10,22	107	375	105	6,57	74	100	73	1,80	81	99	80	1,77
12 Niedersedlitz, Leubnitz, Strehlen	135	702	132	10,98	138	510	133	7,68	79	105	79	1,61	82	109	82	1,70
13 Südvorstadt, Zschernitz	168	714	160	11,07	152	496	144	7,47	107	104	104	1,63	116	116	111	1,85
14 Mockritz, Coschütz, Plauen	99	694	97	10,67	91	511	89	7,63	53	101	53	1,54	59	97	58	1,41
15 Cotta, Löbtau, Naußlitz, Dölzsch.	250	688	245	10,73	240	524	232	7,82	124	104	124	1,47	163	95	160	1,43
16 Gorbitz	126	530	121	9,95	104	370	101	6,57	74	94	74	1,72	81	92	77	1,71
17 Briesnitz und westl. Ortschaften	59	692	52	10,39	59	528	51	7,53	28	.	28	.	39	96	38	1,31

Frage 11 (A), 12 (B), 11 (C), 2 von 3	monatliche Grundmiete, gruppiert – im Februar 2024											
	Anzahl n	EUR pro m ²										
		bis 4,50	4,51 bis 5,00	5,01 bis 5,50	5,51 bis 6,00	6,01 bis 6,50	6,51 bis 7,00	7,01 bis 7,50	7,51 bis 8,00	8,01 bis 8,50	8,51 bis 9,00	ab 9,01
insgesamt	2.511	2	2	6	9	12	15	13	10	7	5	20
ohne Partner/-in im Haushalt												
insgesamt	1.545	2	2	6	9	12	16	12	11	7	5	18
Frauen	784	2	2	7	11	13	19	11	9	5	4	16
Männer	757	1	2	5	8	11	14	13	12	9	6	20
in Rente	363	1	4	12	16	17	18	9	7	4	3	10
erwerbstätig	901	1	1	4	7	11	15	14	11	9	5	20
alleinerziehend	50		4	1	8	15	10	12	23	10	4	13
mit Partner/-in im Haushalt												
insgesamt	960	2	3	5	7	11	13	13	10	7	6	23
beide in Rente	195	4	6	12	13	16	17	13	6	2	3	9
erwerbstätig/nicht erwerbstätig	172	1	2	4	7	10	11	17	14	7	6	21
beide erwerbstätig	525	1	2	3	5	9	12	12	10	9	7	29
mit Kind(ern) < 18 Jahre	331	2	1	2	5	10	13	13	12	8	8	26
ohne Kinder	629	2	3	7	9	12	14	14	9	6	5	21
Haushaltsnettoeinkommen												
bis 1.250 EUR	264	3	1	5	8	13	17	12	9	7	6	19
1.251 bis 1.750 EUR	242	1	2	4	14	9	25	13	9	4	3	16
1.751 bis 2.000 EUR	213	3	2	8	14	13	13	13	9	8	5	13
2.001 bis 2.500 EUR	353	2	2	8	9	13	16	15	11	7	4	14
2.501 bis 3.000 EUR	303	2	3	5	10	11	13	11	12	8	8	18
3.001 bis 4.000 EUR	385	2	3	7	6	10	15	14	11	6	6	20
4.001 bis 5.000 EUR	249	1	1	3	7	9	12	15	11	8	5	28
über 5.000 EUR	258	1	1	2	3	8	10	9	11	7	7	40
Äquivalenzeinkommen												
unter 60 Prozent vom Median	339	2	2	5	9	12	19	13	9	7	6	16
60 bis unter 150 Prozent vom Median	1.590	2	2	6	9	11	15	13	11	7	5	18
ab 150 Prozent vom Median	293	1	1	2	4	7	11	12	8	6	7	41
Haushaltsgröße												
1-Personen-Haushalt	1.369	2	1	6	10	12	17	13	10	6	5	19
2-Personen-Haushalt	654	2	3	6	9	11	14	13	9	8	4	20
3-Personen-Haushalt	237	1	2	3	5	12	12	13	15	8	5	24
4-Personen-Haushalt	150	2	2	3	5	13	13	13	12	7	10	21
5-Personen-Haushalt und größer	45	2	2	1	11	6	14	8	11	16	6	24
Stadträume												
1 StB Altstadt ohne Johannstadt	220	2	0	4	5	11	13	14	10	6	2	31
2 Johannstadt	132	0	2	7	13	12	17	11	7	5	4	21
3 StB Neustadt ohne Leipziger Vorstadt	215	3	2	3	7	9	14	13	10	7	8	26
4 Leipziger Vorstadt, Pieschen	229	3	1	2	7	11	13	12	13	8	6	25
5 Mickten, Kaditz, Trachau	148	1	1	5	6	9	16	16	12	12	8	14
6 StB Klotzsche und nördl. Ortschaften	69	2	2	5	7	8	22	15	12	1	8	16
7 StB Loschwitz und Schönfeld-Weißig	69	1	1		1	11	18	9	14	17	8	20
8 Blasewitz, Striesen	233	1	1	8	4	7	14	13	14	6	7	25
9 Tolkewitz, Seidnitz, Gruna	187	1	0	16	13	15	12	14	8	4	6	10
10 StB Leuben	151	2	2	7	13	20	13	10	12	6	3	12
11 Prohlis, Reick	105	1	5	8	29	20	16	6	4	2	4	6
12 Niedersedlitz, Leubnitz, Strehlen	133	1	3	5	8	8	17	11	10	11	7	21
13 Südvorstadt, Zschertnitz	144	3	5	6	8	7	14	17	15	5	2	18
14 Mockritz, Coschütz, Plauen	89		5	6	5	12	21	9	11	3	6	22
15 Cotta, Löbtau, Naußlitz, Dölzschen	232	1	1	2	4	12	16	15	11	12	6	20
16 Gorbitz	101	0	5	7	23	25	18	5	2	7	0	7
17 Briesnitz und westl. Ortschaften	51		8	4	9	6	22	14	7	3	3	25

Frage 11 (A), 12 (B), 11 (C), 3 von 3 Angaben in Prozent, gewichtet nach Haushalten	Garage/Stellplatz in kalten Betriebskosten enthalten			Kosten für Heizung und Warmwasser gezahlt an ...		
	Anzahl n	ja	nein	Anzahl n	Vermieter	Versorgungs- unternehmen
insgesamt	4.010	17	83	4.236	88	12
ohne Partner/-in im Haushalt						
insgesamt	1.455	13	87	1.545	88	12
Frauen	783	13	87	845	88	12
Männer	666	13	87	693	88	12
in Rente	342	16	84	389	91	9
erwerbstätig	813	14	86	843	88	12
alleinerziehend	62	21	79	67	85	15
mit Partner/-in im Haushalt						
insgesamt	2.524	23	77	2.657	88	12
beide in Rente	614	28	72	673	90	10
erwerbstätig/nicht erwerbstätig	417	18	82	435	86	14
beide erwerbstätig	1.329	25	75	1.371	89	11
mit Kind(ern) < 18 Jahre	809	25	75	834	87	13
ohne Kinder	1.715	22	78	1.823	89	11
Haushaltsnettoeinkommen						
bis 1.250 EUR	264	9	91	274	84	16
1.251 bis 1.750 EUR	249	10	90	263	84	16
1.751 bis 2.000 EUR	222	10	90	240	89	11
2.001 bis 2.500 EUR	449	17	83	466	90	10
2.501 bis 3.000 EUR	456	15	85	493	89	11
3.001 bis 4.000 EUR	738	20	80	766	90	10
4.001 bis 5.000 EUR	539	22	78	549	89	11
über 5.000 EUR	631	31	69	643	89	11
Äquivalenzeinkommen						
unter 60 Prozent vom Median	424	9	91	439	83	17
60 bis unter 150 Prozent vom Median	2.546	17	83	2.657	89	11
ab 150 Prozent vom Median	501	28	72	509	89	11
Haushaltsgröße						
1-Personen-Haushalt	1.163	13	87	1.235	88	12
2-Personen-Haushalt	1.714	21	79	1.812	89	11
3-Personen-Haushalt	491	22	78	519	88	12
4-Personen-Haushalt	415	26	74	426	85	15
5-Personen-Haushalt und größer	111	22	78	113	79	21
Stadtträume						
1 StB Altstadt ohne Johannstadt	350	11	89	373	92	8
2 Johannstadt	260	9	91	290	91	9
3 StB Neustadt ohne Leipziger Vorstadt	350	14	86	360	86	14
4 Leipziger Vorstadt, Pieschen	351	14	86	360	88	12
5 Mickten, Kaditz, Trachau	248	17	83	263	83	17
6 StB Klotzsche und nördl. Ortschaften	101	35	65	102	91	9
7 StB Loschwitz und Schönfeld-Weißig	103	44	56	109	86	14
8 Blasewitz, Striesen	358	19	81	371	86	14
9 Tolkewitz, Seidnitz, Gruna	251	13	87	271	91	9
10 StB Leuben	252	16	84	272	82	18
11 Prohlis, Reick	153	9	91	173	89	11
12 Niedersedlitz, Leubnitz, Strehlen	165	27	73	178	89	11
13 Südvorstadt, Zscherntitz	284	17	83	301	88	12
14 Mockritz, Coschütz, Plauen	141	18	82	149	87	13
15 Cotta, Löbtau, Naußlitz, Dölzschen	406	17	83	412	89	11
16 Gorbitz	149	3	97	161	92	8
17 Briesnitz und westl. Ortschaften	83	35	65	86	93	7

Frage 12 (A), 13 (B), 12 (C) Angaben in Prozent, arithmetisches Mittel in Jahren, gewichtet nach Haushalten	Höhe der Grundmiete seit Einzug unverändert			seit wie vielen Jahren unveränderte Grundmiete	
	Anzahl n	ja	nein	Anzahl n	arithmetisches Mittel
insgesamt	3.811	42	58	3.619	3,3
ohne Partner/-in im Haushalt					
insgesamt	1.390	42	58	1.308	3,2
Frauen	759	39	61	710	3,0
Männer	626	46	54	593	3,5
in Rente	331	24	76	302	3,8
erwerbstätig	782	47	53	745	3,2
alleinerziehend	63	56	44	62	4,3
mit Partner/-in im Haushalt					
insgesamt	2.394	40	60	2.288	3,5
beide in Rente	572	19	81	532	4,9
erwerbstätig/nicht erwerbstätig	395	45	55	380	2,5
beide erwerbstätig	1.271	48	52	1.231	3,3
mit Kind(ern) < 18 Jahre	763	47	53	744	3,2
ohne Kinder	1.631	37	63	1.544	3,6
Haushaltsnettoeinkommen					
bis 1.250 EUR	247	50	50	238	2,6
1.251 bis 1.750 EUR	236	42	58	227	3,0
1.751 bis 2.000 EUR	217	33	67	204	3,6
2.001 bis 2.500 EUR	421	36	64	391	3,2
2.501 bis 3.000 EUR	446	43	57	418	3,0
3.001 bis 4.000 EUR	708	39	61	683	3,4
4.001 bis 5.000 EUR	520	47	53	507	3,3
über 5.000 EUR	617	49	51	604	3,3
Äquivalenzeinkommen					
unter 60 Prozent vom Median	393	50	50	381	2,7
60 bis unter 150 Prozent vom Median	2.455	39	61	2.343	3,3
ab 150 Prozent vom Median	488	50	50	476	3,2
Haushaltsgröße					
1-Personen-Haushalt	1.111	42	58	1.045	3,2
2-Personen-Haushalt	1.633	39	61	1.544	3,5
3-Personen-Haushalt	476	48	52	462	3,5
4-Personen-Haushalt	389	45	55	379	3,4
5-Personen-Haushalt und größer	101	42	58	96	3,2
Stadträume					
1 StB Altstadt ohne Johannstadt	335	43	57	317	2,7
2 Johannstadt	260	43	57	238	3,1
3 StB Neustadt ohne Leipziger Vorstadt	329	48	52	319	3,1
4 Leipziger Vorstadt, Pieschen	335	44	56	318	3,1
5 Mickten, Kaditz, Trachau	242	51	49	235	3,3
6 StB Klotzsche und nördl. Ortschaften	95	45	55	89	4,7
7 StB Loschwitz und Schönhof-Weißenhof	98	48	52	93	4,1
8 Blasewitz, Striesen	331	41	59	317	3,6
9 Tolkewitz, Seidnitz, Gruna	245	28	72	230	3,6
10 StB Leuben	241	37	63	226	3,9
11 Prohlis, Reick	143	25	75	129	3,2
12 Niedersiedlitz, Leubnitz, Strehlen	166	39	61	156	3,1
13 Südvorstadt, Zschernitz	267	43	57	253	3,1
14 Mockritz, Coschütz, Plauen	130	40	60	125	3,7
15 Cotta, Löbtau, Naußlitz, Dölzschen	382	51	49	365	2,8
16 Gorbitz	133	30	70	131	3,1
17 Briesnitz und westl. Ortschaften	75	41	59	74	3,6

Frage 13 (A), 14 (B), 13 (C)	Vorauszahlung für Strom im Februar 2024 in Euro											
	Anzahl n	bis 30	31 bis 40	41 bis 50	51 bis 60	61 bis 70	71 bis 80	81 bis 90	91 bis 100	ab 101	arithm. Mittel	Median
insgesamt	5.045	10	20	19	15	9	8	5	4	9	63,2	52
ohne Partner/-in im Haushalt												
insgesamt	1.543	16	28	21	12	6	5	3	2	5	53,3	44
Frauen	836	17	28	23	12	6	4	2	2	5	51,8	43
Männer	700	15	28	20	12	6	6	3	3	6	54,7	45
in Rente	393	16	31	26	11	5	3	1	1	5	50,7	42
erwerbstätig	859	16	28	20	12	7	5	3	2	5	53,0	45
alleinerziehend	75	2	23	9	9	14	11	10	8	14	74,6	65
mit Partner/-in im Haushalt												
insgesamt	3.471	2	8	17	19	13	12	7	7	15	76,3	65
beide in Rente	857	1	9	20	21	13	11	8	4	13	73,3	60
erwerbstätig/nicht erwerbstätig	517	3	9	16	19	15	11	7	8	13	73,0	64
beide erwerbstätig	1.889	2	6	16	18	13	14	7	7	17	79,4	67
mit Kind(ern) < 18 Jahre	1.169	2	4	13	18	13	14	7	9	20	83,4	71
ohne Kinder	2.302	2	10	19	19	13	11	7	5	12	72,3	60
Haushaltsnettoeinkommen												
bis 1.250 EUR	265	22	24	18	12	6	5	3	4	6	54,0	45
1.251 bis 1.750 EUR	259	18	29	18	14	7	5	3	2	5	52,1	44
1.751 bis 2.000 EUR	260	13	26	26	15	5	5	3	2	5	55,8	45
2.001 bis 2.500 EUR	488	10	30	21	14	8	7	4	2	4	53,5	45
2.501 bis 3.000 EUR	544	14	16	22	17	8	8	4	3	8	60,9	50
3.001 bis 4.000 EUR	887	6	16	18	17	14	11	5	5	8	65,1	56
4.001 bis 5.000 EUR	677	2	10	21	16	12	11	7	8	14	73,3	63
über 5.000 EUR	1.103	3	7	12	16	12	13	8	8	22	85,0	71
Äquivalenzeinkommen												
unter 60 Prozent vom Median	448	18	22	19	12	7	7	4	5	6	55,6	48
60 bis unter 150 Prozent vom Median	3.125	9	19	20	16	10	9	5	4	9	63,3	53
ab 150 Prozent vom Median	819	7	15	17	13	12	9	6	5	16	72,2	60
Haushaltsgröße												
1-Personen-Haushalt	1.191	18	30	22	12	5	5	2	2	4	50,5	42
2-Personen-Haushalt	2.242	2	11	21	20	14	11	6	5	11	70,1	60
3-Personen-Haushalt	665	2	9	13	17	14	13	8	8	15	78,7	68
4-Personen-Haushalt	648	1	3	11	13	11	14	9	11	25	90,3	80
5-Personen-Haushalt und größer	173	0	3	6	18	16	14	6	11	27	94,0	75
Stadträume												
1 StB Altstadt ohne Johannstadt	352	10	27	18	15	9	8	5	5	3	55,1	50
2 Johannstadt	273	10	19	26	17	9	6	5	3	5	56,3	50
3 StB Neustadt ohne Leipziger Vorstadt	380	12	20	22	16	9	9	3	4	6	57,2	50
4 Leipziger Vorstadt, Pieschen	406	10	19	18	16	6	9	7	5	10	66,1	52
5 Mickten, Kaditz, Trachau	300	11	21	15	18	10	7	3	3	11	62,6	53
6 StB Klotzsche und nördl. Ortschaften	246	12	13	14	7	8	8	6	6	28	86,7	69
7 StB Loschwitz und Schönfeld-Weißig	284	5	14	13	15	10	9	6	4	24	83,3	65
8 Blasewitz, Striesen	446	9	19	21	13	12	8	5	5	7	60,5	51
9 Tolkewitz, Seidnitz, Gruna	290	10	21	27	17	9	6	2	2	6	56,1	49
10 StB Leuben	342	11	19	17	17	9	7	4	7	9	63,7	53
11 Prohlis, Reick	165	15	24	18	15	9	9	5	3	3	53,5	45
12 Niedersedlitz, Leubnitz, Strehlen	249	8	18	17	16	10	9	4	5	13	69,3	56
13 Südvorstadt, Zschernitz	306	11	17	19	20	12	7	6	5	3	56,6	52
14 Mockritz, Coschütz, Plauen	203	5	15	23	13	8	11	7	2	15	73,5	56
15 Cotta, Löbtau, Naußlitz, Dölzschen	467	11	20	22	16	8	8	4	5	7	60,6	50
16 Gorbitz	156	11	29	20	13	9	9	2	4	3	52,6	46
17 Briesnitz und westl. Ortschaften	174	6	14	14	11	12	14	5	5	19	77,7	64

Frage 14a (A/C), 15a (B)	Wohnfläche der Wohnung in m ²									
	Anzahl n	weniger als 40	40 bis 49	50 bis 59	60 bis 69	70 bis 79	80 bis 99	100 und mehr	arithm. Mittel	Median
insgesamt	5.694	8	8	17	21	14	14	18	74,1	66
ohne Partner/-in im Haushalt										
insgesamt	1.788	13	12	24	22	12	9	8	63,2	60
Frauen	966	9	11	25	26	14	8	8	64,4	61
Männer	815	17	14	23	18	9	9	9	62,0	57
in Rente	465	9	10	28	28	11	8	5	62,4	60
erwerbstätig	959	10	13	25	22	13	8	8	63,6	60
alleinerziehend	82		2	4	17	34	18	26	87,3	78
mit Partner/-in im Haushalt										
insgesamt	3.854	1	3	8	19	18	21	30	88,8	80
beide in Rente	975	0	3	9	27	22	18	21	81,3	75
erwerbstätig/nicht erwerbstätig	573	2	4	10	24	19	19	23	82,6	75
beide erwerbstätig	2.064	0	2	5	14	17	24	38	95,1	88
mit Kind(ern) < 18 Jahre	1.265	0	1	3	10	16	24	46	100,8	95
ohne Kinder	2.589	1	4	11	24	20	19	22	82,3	75
Haushaltsnettoeinkommen										
bis 1.250 EUR	308	29	11	22	16	8	7	7	57,3	52
1.251 bis 1.750 EUR	297	12	20	31	20	9	4	5	58,0	54
1.751 bis 2.000 EUR	283	7	12	29	27	9	7	7	62,3	60
2.001 bis 2.500 EUR	546	6	12	26	27	14	10	5	64,7	62
2.501 bis 3.000 EUR	599	6	7	18	25	18	15	11	69,9	66
3.001 bis 4.000 EUR	976	1	6	11	28	20	19	15	76,2	70
4.001 bis 5.000 EUR	738	2	2	7	15	25	25	25	85,6	79
über 5.000 EUR	1.183		2	3	6	10	21	58	108,7	103
Äquivalenzeinkommen										
unter 60 Prozent vom Median	505	22	12	22	18	9	9	7	59,6	55
60 bis unter 150 Prozent vom Median	3.431	5	8	18	22	16	15	16	73,7	67
ab 150 Prozent vom Median	883	2	5	9	16	13	18	38	94,1	85
Haushaltsgröße										
1-Personen-Haushalt	1.381	15	13	26	22	10	7	6	60,4	58
2-Personen-Haushalt	2.501	1	4	11	25	20	19	19	80,7	74
3-Personen-Haushalt	750	0	2	5	15	20	24	33	91,5	83
4-Personen-Haushalt	711		0	1	7	14	21	56	106,2	103
5-Personen-Haushalt und größer	187			0	5	10	26	59	121,2	105
Stadträume										
1 StB Altstadt ohne Johannstadt	410	11	12	13	26	14	15	9	67,0	63
2 Johannstadt	312	4	6	26	16	22	22	5	68,2	67
3 StB Neustadt ohne Leipziger Vorstadt	438	8	7	23	17	14	14	17	72,9	65
4 Leipziger Vorstadt, Pieschen	447	6	11	19	21	17	15	13	71,1	66
5 Mickten, Kaditz, Trachau	333	5	11	19	24	16	13	12	69,8	66
6 StB Klotzsche und nördl. Ortschaften	260	5	4	8	17	9	18	40	92,4	85
7 StB Loschwitz und Schönfeld-Weißig	318	4	4	5	12	10	18	46	99,6	95
8 Blasewitz, Striesen	502	4	7	19	19	12	18	20	77,0	69
9 Tolkewitz, Seidnitz, Gruna	319	4	8	19	35	17	9	8	67,7	64
10 StB Leuben	390	8	8	22	21	13	12	16	72,5	64
11 Prohlis, Reick	190	22	10	12	30	15	8	2	57,9	62
12 Niedersedlitz, Leubnitz, Strehlen	289	8	7	16	13	16	15	25	80,4	73
13 Südvorstadt, Zschertnitz	349	10	7	18	22	14	11	17	72,4	66
14 Mockritz, Coschütz, Plauen	236	7	8	13	18	16	14	24	81,0	70
15 Cotta, Löbtau, Naußlitz, Dölzschen	518	5	10	24	19	15	12	15	70,9	64
16 Gorbitz	172	24	15	11	28	14	4	5	57,7	60
17 Briesnitz und westl. Ortschaften	203	5	6	8	13	11	12	45	93,1	90

Frage 14b (A/C), 15b (B)	Anzahl der Räume > 6 m ²						
	Anzahl n	1	2	3	4	5 und mehr	arithmetisches Mittel
Angaben in Prozent, gewichtet nach Haushalten							
insgesamt	5.764	8	33	35	15	8	2,9
ohne Partner/-in im Haushalt							
insgesamt	1.811	14	45	29	8	3	2,5
Frauen	985	10	43	34	9	3	2,6
Männer	817	17	47	23	8	4	2,4
in Rente	471	8	46	36	7	3	2,5
erwerbstätig	958	11	50	27	8	3	2,5
alleinerziehend	80		9	53	27	11	3,5
mit Partner/-in im Haushalt							
insgesamt	3.904	1	16	43	25	14	3,4
beide in Rente	987	0	16	54	22	7	3,3
erwerbstätig/nicht erwerbstätig	579	2	21	46	20	11	3,2
beide erwerbstätig	2.097	1	12	39	29	18	3,6
mit Kind(ern) < 18 Jahre	1.283	1	5	36	35	23	3,9
ohne Kinder	2.621	1	22	47	20	9	3,2
Haushaltsnettoeinkommen							
bis 1.250 EUR	317	28	40	23	5	4	2,2
1.251 bis 1.750 EUR	302	14	51	25	8	1	2,4
1.751 bis 2.000 EUR	277	9	55	24	9	3	2,4
2.001 bis 2.500 EUR	546	6	46	37	7	3	2,6
2.501 bis 3.000 EUR	596	6	35	42	13	4	2,8
3.001 bis 4.000 EUR	980	2	26	50	16	6	3,0
4.001 bis 5.000 EUR	746	2	17	44	27	9	3,3
über 5.000 EUR	1.213	0	10	25	35	29	4,0
Äquivalenzeinkommen							
unter 60 Prozent vom Median	517	22	40	27	6	4	2,3
60 bis unter 150 Prozent vom Median	3.439	6	33	37	17	7	2,9
ab 150 Prozent vom Median	911	2	25	32	22	18	3,4
Haushaltsgröße							
1-Personen-Haushalt	1.400	15	49	27	6	2	2,4
2-Personen-Haushalt	2.530	1	22	50	19	8	3,2
3-Personen-Haushalt	760	1	8	48	28	14	3,6
4-Personen-Haushalt	723	0	2	26	42	28	4,1
5-Personen-Haushalt und größer	189		2	20	36	42	4,5
Stadträume							
1 StB Altstadt ohne Johannstadt	414	10	37	39	11	2	2,6
2 Johannstadt	314	5	32	47	13	3	2,8
3 StB Neustadt ohne Leipziger Vorstadt	443	10	40	29	16	5	2,7
4 Leipziger Vorstadt, Pieschen	445	7	40	33	12	8	2,8
5 Mickten, Kaditz, Trachau	338	6	41	33	13	7	2,8
6 StB Klotzsche und nördl. Ortschaften	272	6	18	32	20	24	3,5
7 StB Loschwitz und Schönfeld-Weißig	323	6	23	23	21	27	3,6
8 Blasewitz, Striesen	504	5	35	36	17	7	2,9
9 Tolkewitz, Seidnitz, Gruna	321	5	33	45	14	3	2,8
10 StB Leuben	394	8	30	39	16	7	2,9
11 Prohlis, Reick	189	21	29	39	9	1	2,4
12 Niedersedlitz, Leubnitz, Strehlen	293	9	26	30	21	14	3,2
13 Südvorstadt, Zschernitz	356	10	24	42	19	5	2,9
14 Mockritz, Coschütz, Plauen	242	7	27	32	21	14	3,2
15 Cotta, Löbtau, Naußlitz, Dölzschen	522	4	45	32	15	3	2,7
16 Gorbitz	174	23	29	34	13	2	2,4
17 Briesnitz und westl. Ortschaften	212	7	23	27	16	28	3,5

Frage 15a (A), Frage 15b (A)	Umzugsabsicht (gewünscht oder notwendig) in den letzten 5 Jahren				Gründe, warum in letzten 5 Jahren trotz Umszugsabsicht nicht umgezogen				
	Anzahl n	ja, aber nicht umgezogen	ja, und umgezogen	nein	Anzahl n	keine geeignete Wohnung gefunden	persönliche wirtschaft- liche Lage	starke Bindung an Wohn- umfeld	familiäre Gründe
Angaben in Prozent, gewichtet nach Haushalten									
insgesamt	1.948	5	33	62	103	55	44	23	18
ohne Partner/-in im Haushalt									
insgesamt	617	4	34	61	30	39	49	18	24
Frauen	330	4	29	67	18
Männer	286	4	40	56	12
in Rente	145	3	14	83	6
erwerbstätig	325	4	37	59	15
alleinerziehend	34	5	34	61
mit Partner/-in im Haushalt									
insgesamt	1.314	6	30	64	70	74	42	28	9
beide in Rente	332	2	10	89	6
erwerbstätig/nicht erwerbstätig	176	6	44	50	9
beide erwerbstätig	720	7	34	59	50	87	36	32	6
mit Kind(ern) < 18 Jahre	421	9	36	55	38	83	36	40	11
ohne Kinder	893	4	27	69	32	62	48	13	6
Haushaltsnettoeinkommen									
bis 1.250 EUR	114	5	53	43	5
1.251 bis 1.750 EUR	104	7	31	62	8
1.751 bis 2.000 EUR	86	3	33	64	3
2.001 bis 2.500 EUR	174	3	36	61	7
2.501 bis 3.000 EUR	199	4	29	68	6
3.001 bis 4.000 EUR	317	4	32	63	12
4.001 bis 5.000 EUR	252	10	35	54	26
über 5.000 EUR	392	6	30	64	22
Äquivalenzeinkommen									
unter 60 Prozent vom Median	175	5	50	45	9
60 bis unter 150 Prozent vom Median	1.131	6	31	64	67	67	43	28	8
ab 150 Prozent vom Median	292	3	35	62	11
Haushaltsgröße									
1-Personen-Haushalt	458	4	36	60	22
2-Personen-Haushalt	868	4	28	68	31	54	52	12	13
3-Personen-Haushalt	266	8	30	62	23
4-Personen-Haushalt	229	9	33	58	19
5-Personen-Haushalt und größer	70	9	33	58	6
Stadträume									
1 StB Altstadt ohne Johannstadt	137	6	50	44	7
2 Johannstadt	104	2	45	54	3
3 StB Neustadt ohne Leipziger Vorstadt	170	5	45	50	8
4 Leipziger Vorstadt, Pieschen	134	11	41	48	17
5 Mickten, Kaditz, Trachau	124	3	38	59	4
6 StB Klotzsche und nördl. Ortschaften	95	3	17	79
7 StB Loschwitz und Schönfeld-Weißig	116	0	31	69
8 Blasewitz, Striesen	157	6	24	69	11
9 Tolkewitz, Seidnitz, Gruna	109	9	13	77	8
10 StB Leuben	133	2	24	74
11 Prohlis, Reick	61	2	21	77	4
12 Niedersedlitz, Leubnitz, Strehlen	96	5	27	69	6
13 Südvorstadt, Zscherntitz	127	7	37	55	10
14 Mockritz, Coschütz, Plauen	75	3	33	64
15 Cotta, Löbtau, Naußlitz, Dölzschen	184	6	40	54	15
16 Gorbitz	58	1	23	76
17 Briesnitz und westl. Ortschaften	66	1	24	74

Frage 15c (A), 25 (B) Angaben in Prozent, gewichtet nach Haushalten	Haben Sie vor, aus Ihrer Wohnung/Ihrem Wohnheim auszuziehen?				
	Anzahl n	nein	ja, innerhalb der nächsten 2 Jahre	ja, innerhalb der nächsten 5 Jahre	möglicherweise
insgesamt	4.046	65	14	8	14
ohne Partner/-in im Haushalt					
insgesamt	1.320	61	16	8	15
Frauen	711	66	12	7	15
Männer	604	56	20	10	14
in Rente	335	87	2	3	8
erwerbstätig	675	57	16	8	18
alleinerziehend	62	66	8	10	16
mit Partner/-in im Haushalt					
insgesamt	2.684	70	10	7	13
beide in Rente	687	92	1	1	6
erwerbstätig/nicht erwerbstätig	391	57	17	10	16
beide erwerbstätig	1.418	67	12	8	14
mit Kind(ern) < 18 Jahre	852	63	13	8	16
ohne Kinder	1.832	73	9	7	11
Haushaltsnettoeinkommen					
bis 1.250 EUR	250	51	23	14	12
1.251 bis 1.750 EUR	211	63	12	8	16
1.751 bis 2.000 EUR	196	78	10	4	8
2.001 bis 2.500 EUR	371	63	14	8	15
2.501 bis 3.000 EUR	414	64	15	4	17
3.001 bis 4.000 EUR	676	65	14	9	12
4.001 bis 5.000 EUR	509	62	14	8	16
über 5.000 EUR	801	69	12	6	13
Äquivalenzeinkommen					
unter 60 Prozent vom Median	377	54	21	13	13
60 bis unter 150 Prozent vom Median	2.363	66	13	7	14
ab 150 Prozent vom Median	604	66	14	6	13
Haushaltsgröße					
1-Personen-Haushalt	1.012	62	16	8	14
2-Personen-Haushalt	1.765	71	10	7	12
3-Personen-Haushalt	511	61	14	10	15
4-Personen-Haushalt	487	66	10	8	16
5-Personen-Haushalt und größer	132	63	19	3	16
Stadträume					
1 StB Altstadt ohne Johannstadt	300	51	23	13	13
2 Johannstadt	213	57	11	14	18
3 StB Neustadt ohne Leipziger Vorstadt	317	55	21	11	13
4 Leipziger Vorstadt, Pieschen	295	50	20	9	21
5 Mickten, Kaditz, Trachau	239	64	14	9	12
6 StB Klotzsche und nördl. Ortschaften	184	78	6	3	13
7 StB Loschwitz und Schönfeld-Weißig	240	83	7	4	7
8 Blasewitz, Striesen	353	70	8	6	16
9 Tolkewitz, Seidnitz, Gruna	225	73	8	8	11
10 StB Leuben	275	77	6	5	12
11 Prohlis, Reick	136	72	11	6	11
12 Niedersedlitz, Leubnitz, Strehlen	206	67	18	5	10
13 Südvorstadt, Zschernitz	271	54	23	9	14
14 Mockritz, Coschütz, Plauen	159	72	11	7	10
15 Cotta, Löbtau, Naußlitz, Dölzschen	366	57	16	8	19
16 Gorbitz	122	74	8	5	13
17 Briesnitz und westl. Ortschaften	141	75	3	5	17

Frage 16a (A), 26a (B)	Umzugsziel							
	Anzahl n	Dresden			Deutschland			Ausland
		jetziger Stadtteil	anderer Stadtteil	nähere Umgebung	Sachsen (außer Dresden und Umgebung)	anderes neues Bundesland	altes Bundes- land	
Angaben in Prozent, gewichtet nach Haushalten								
insgesamt	1.208	37	26	11	6	6	8	6
ohne Partner/-in im Haushalt								
insgesamt	493	35	27	9	6	7	9	6
Frauen	239	39	25	11	4	7	8	5
Männer	253	32	28	8	8	7	10	8
in Rente	37	41	10	16	4	10	12	7
erwerbstätig	285	37	28	9	6	7	7	6
alleinerziehend	22
mit Partner/-in im Haushalt								
insgesamt	701	41	25	14	4	5	7	5
beide in Rente	54	62	21	8	3		6	
erwerbstätig/nicht erwerbstätig	149	33	27	13	5	9	8	5
beide erwerbstätig	420	41	24	15	4	4	6	6
mit Kind(ern) < 18 Jahre	288	46	26	12	4	3	4	4
ohne Kinder	413	37	24	15	4	5	9	6
Haushaltsnettoeinkommen								
bis 1.250 EUR	118	32	26	9	7	7	12	7
1.251 bis 1.750 EUR	74	33	31	14	6	4	7	4
1.751 bis 2.000 EUR	43	53	22	2	8	10	4	1
2.001 bis 2.500 EUR	112	28	28	6	6	9	16	7
2.501 bis 3.000 EUR	123	41	27	16	4	2	7	4
3.001 bis 4.000 EUR	195	36	28	10	6	9	4	8
4.001 bis 5.000 EUR	173	39	23	15	5	6	5	6
über 5.000 EUR	226	42	27	12	4	6	6	4
Äquivalenzeinkommen								
unter 60 Prozent vom Median	161	32	28	11	7	6	10	7
60 bis unter 150 Prozent vom Median	689	39	27	9	6	6	8	5
ab 150 Prozent vom Median	180	28	29	17	6	9	6	5
Haushaltsgröße								
1-Personen-Haushalt	356	35	27	9	7	7	10	6
2-Personen-Haushalt	422	35	23	15	6	6	8	7
3-Personen-Haushalt	184	41	28	13	3	2	8	5
4-Personen-Haushalt	154	48	29	10	3	4	2	5
5-Personen-Haushalt und größer	43	54	21	13	6	4		3
Stadträume								
1 StB Altstadt ohne Johannstadt	128	28	26	8	4	12	18	4
2 Johannstadt	73	41	20	13	9	5	7	4
3 StB Neustadt ohne Leipziger Vorstadt	119	43	19	9	2	3	6	18
4 Leipziger Vorstadt, Pieschen	125	50	20	10	6	4	8	2
5 Mickten, Kaditz, Trachau	73	37	22	13	9	7	2	10
6 StB Klotzsche und nördl. Ortschaften	36	51	22	14		1	3	8
7 StB Loschwitz und Schönfeld-Weißig	34	31	34	14	2	12	7	
8 Blasewitz, Striesen	101	48	26	12	1	3	5	4
9 Tolkewitz, Seidnitz, Gruna	55	31	29	15	11	3	8	3
10 StB Leuben	57	26	24	9	10	9	18	4
11 Prohlis, Reick	38	5	46	17	6	8	5	13
12 Niedersedlitz, Leubnitz, Strehlen	54	43	26	11	6	5	10	1
13 Südvorstadt, Zschernitz	96	30	32	9	1	10	14	4
14 Mockritz, Coschütz, Plauen	33	28	32	9	4	8	16	3
15 Cotta, Löbtau, Naußlitz, Dölzschen	134	44	26	10	9	4	3	5
16 Gorbitz	24
17 Briesnitz und westl. Ortschaften	25

Frage 16b (A), 26b (B), 1 von 2 Angaben in Prozent, sortiert nach Häufigkeit, gewichtet nach Haushalten	Wenn Umzugsziel innerhalb Dresdens – welcher Stadtbezirk (StB)?										
	Anzahl n	StB Blase- witz	StB Neu- stadt	StB Cotta	StB Alt- stadt	StB Plauen	StB Pieschen	StB Leuben	StB Prohlis	StB Losch- witz	StB Klotzsche
insgesamt	337	21	16	12	11	11	10	8	6	5	3
ohne Partner/-in im Haushalt											
insgesamt	146	21	16	11	12	11	10	9	5	5	2
Frauen	68	20	16	9	17	9	7	12	6	6	
Männer	78	22	16	13	8	13	13	7	5	4	3
in Rente	9
erwerbstätig	79	23	11	11	7	7	9	12	5	8	3
alleinerziehend	3						.				
mit Partner/-in im Haushalt											
insgesamt	191	22	14	12	8	10	10	5	7	5	4
beide in Rente	8
erwerbstätig/nicht erwerbstätig	41	33	22	11	13	10	11	2	1	1	
beide erwerbstätig	119	15	12	13	7	10	9	7	7	9	7
mit Kind(ern) < 18 Jahre	76	20	9	10	4	14	5	7	7	10	4
ohne Kinder	115	24	18	13	10	7	12	4	7	3	4
Haushaltsnettoeinkommen											
bis 1.250 EUR	39	26	18	20	18	17	8	2	5		
1.251 bis 1.750 EUR	26		
1.751 bis 2.000 EUR	12	
2.001 bis 2.500 EUR	30	35	8	13	12	8	15	21	5	10	
2.501 bis 3.000 EUR	36	13	15	21	3	1	10	6	6	10	
3.001 bis 4.000 EUR	52	11	9	7	7	6	6	7	12	4	9
4.001 bis 5.000 EUR	49	31	9	15	7	13	8	4	5	5	9
über 5.000 EUR	68	17	23	6	6	8	9	7	4	10	6
Äquivalenzeinkommen											
unter 60 Prozent vom Median	60	25	18	19	15	15	11	4	6		
60 bis unter 150 Prozent vom Median	191	21	15	12	8	9	10	10	5	8	1
ab 150 Prozent vom Median	53	17	17	5	5	4	7	6	11	5	15
Haushaltsgröße											
1-Personen-Haushalt	106	21	18	11	12	12	8	9	5	4	2
2-Personen-Haushalt	118	21	15	14	9	5	16	5	9	4	4
3-Personen-Haushalt	46	17	9	10	4	14	10	4	5	7	3
4-Personen-Haushalt	49	26	11	12	9	18	4	12	7	13	3
5-Personen-Haushalt und größer	8
Stadtträume											
1 StB Altstadt ohne Johannstadt	35	28	16	11	16	8	10	6	8	3	2
2 Johannstadt	25
3 StB Neustadt ohne Leipziger Vorstadt	28
4 Leipziger Vorstadt, Pieschen	32	16	37	11	3		42		1	1	
5 Mickten, Kaditz, Trachau	21
6 StB Klotzsche und nördl. Ortschaften	10
7 StB Loschwitz und Schönfeld-Weißig	10
8 Blasewitz, Striesen	23
9 Tolkewitz, Seidnitz, Gruna	13
10 StB Leuben	17
11 Prohlis, Reick	16
12 Niedersedlitz, Leubnitz, Strehlen	17
13 Südvorstadt, Zschernitz	25
14 Mockritz, Coschütz, Plauen	10
15 Cotta, Löbtau, Naußlitz, Dölzschen	42	18	20	24	5	9		4	5	8	1
16 Gorbitz	7		
17 Briesnitz und westl. Ortschaften	6		

Frage 16b (A), 26b (B), 2 von 2	Wenn Umzugsziel innerhalb Sachsens – welche Gemeinde?		
	nähere Umgebung (angrenzende Städte oder Gemeinden)	fernes Umland (angrenzende Landkreise)	Rest Sachsen
Angaben in Prozent, gewichtet nach Haushalten			
insgesamt	14	6	7
ohne Partner/-in im Haushalt			
insgesamt	11	5	8
Frauen	18	8	
Männer	6	3	13
in Rente	.	.	
erwerbstätig	15	5	6
alleinerziehend	.	.	
mit Partner/-in im Haushalt			
insgesamt	18	7	7
beide in Rente	.		
erwerbstätig/nicht erwerbstätig	13	11	7
beide erwerbstätig	21	7	7
mit Kind(ern) < 18 Jahre	21	4	6
ohne Kinder	17	9	7
Haushaltsnettoeinkommen			
bis 1.250 EUR	3	4	7
1.251 bis 1.750 EUR	.	.	.
1.751 bis 2.000 EUR	.	.	
2.001 bis 2.500 EUR	11		6
2.501 bis 3.000 EUR	20	6	8
3.001 bis 4.000 EUR	12	10	9
4.001 bis 5.000 EUR	15	7	6
über 5.000 EUR	20	8	3
Äquivalenzeinkommen			
unter 60 Prozent vom Median	7	3	10
60 bis unter 150 Prozent vom Median	16	7	5
ab 150 Prozent vom Median	10	12	6
Haushaltsgröße			
1-Personen-Haushalt	8	5	9
2-Personen-Haushalt	22	9	6
3-Personen-Haushalt	26	5	6
4-Personen-Haushalt	11	3	2
5-Personen-Haushalt und größer	.	.	.
Stadträume			
1 StB Altstadt ohne Johannstadt	15	7	7
2 Johannstadt	.	.	.
3 StB Neustadt ohne Leipziger Vorstadt	.	.	.
4 Leipziger Vorstadt, Pieschen	15		16
5 Mickten, Kaditz, Trachau	.	.	.
6 StB Klotzsche und nördl. Ortschaften	.	.	
7 StB Loschwitz und Schönfeld-Weißig	.	.	
8 Blasewitz, Striesen	.	.	
9 Tolkewitz, Seidnitz, Gruna	.	.	
10 StB Leuben	.	.	
11 Prohlis, Reick	.	.	.
12 Niedersedlitz, Leubnitz, Strehlen	.	.	
13 Südvorstadt, Zschernitz	.	.	
14 Mockritz, Coschütz, Plauen	.		.
15 Cotta, Löbtau, Naußlitz, Dölzschen	11	10	13
16 Gorbitz			
17 Briesnitz und westl. Ortschaften	.		.

Frage 16c (A), 26c (B), 1 von 2 Angaben in Prozent, Mehrfachnennungen möglich, sortiert nach Häufigkeit, gewichtet nach Haushalten	Gründe für Wegzugsabsicht aus Dresden in die nähere Umgebung								
	Anzahl n	zu hohe Lebens- haltungs- kosten	Umwelt- belastung zu hoch, mehr Naturnähe	Beruf, Ausbildung, Schule	keine geeignete Wohnung/ Eigentum gefunden	zu viele Ausländer, Flüchtlinge, Migranten	Kriminali- tät zu hoch	familiäre Gründe, Bindungen	Sons- tiges
insgesamt	93	30	19	14	13	7	7	7	34
ohne Partner/-in im Haushalt									
insgesamt	26
Frauen	16
Männer	10
in Rente
erwerbstätig	15
alleinerziehend	2
mit Partner/-in im Haushalt									
insgesamt	65	37	8	21	18	2	5	6	29
beide in Rente
erwerbstätig/nicht erwerbstätig	11
beide erwerbstätig	46	40	4	21	20	3	3	8	32
mit Kind(ern) < 18 Jahre	23
ohne Kinder	42	35	5	27	20	4	4	10	22
Haushaltsnettoeinkommen									
bis 1.250 EUR	5
1.251 bis 1.750 EUR	5
1.751 bis 2.000 EUR
2.001 bis 2.500 EUR	7
2.501 bis 3.000 EUR	10
3.001 bis 4.000 EUR	15
4.001 bis 5.000 EUR	22
über 5.000 EUR	20
Äquivalenzeinkommen									
unter 60 Prozent vom Median	10
60 bis unter 150 Prozent vom Median	49	38	15	12	18	10	7	7	32
ab 150 Prozent vom Median	24
Haushaltsgröße									
1-Personen-Haushalt	18
2-Personen-Haushalt	46	36	11	19	20	3	3	7	24
3-Personen-Haushalt	14
4-Personen-Haushalt	9
5-Personen-Haushalt und größer	3
Stadträume									
1 StB Altstadt ohne Johannstadt	8
2 Johannstadt	6
3 StB Neustadt ohne Leipziger Vorstadt	7
4 Leipziger Vorstadt, Pieschen	11
5 Mickten, Kaditz, Trachau	8
6 StB Klotzsche und nördl. Ortschaften	5
7 StB Loschwitz und Schönfeld-Weißig
8 Blasewitz, Striesen	6
9 Tolkewitz, Seidnitz, Gruna	4
10 StB Leuben	5
11 Prohlis, Reick	3
12 Niedersedlitz, Leubnitz, Strehlen	3
13 Südvorstadt, Zschertnitz	4
14 Mockritz, Coschütz, Plauen
15 Cotta, Löbtau, Naußlitz, Dölzschen	14
16 Gorbitz
17 Briesnitz und westl. Ortschaften	5

Frage 16c (A), 26c (B), 2 von 2 Angaben in Prozent, Mehrfachnennungen möglich, sortiert nach Häufigkeit, gewichtet nach Haushalten	Gründe für Wegzugsabsicht aus Dresden nach restliches Sachsen, Deutschland oder Ausland								
	Anzahl n	Beruf, Ausbildung, Schule	familiäre Gründe, Bindungen	geringes Einkommen, wenige Arbeitsplätze	Pegida, Fremden- feindlich- keit	unange- nehme Menschen	zu hohe Lebens- haltungs- kosten	Politik	Sons- tiges
insgesamt	263	32	24	13	12	10	8	7	27
ohne Partner/-in im Haushalt									
insgesamt	126	36	27	13	11	8	5	6	23
Frauen	55	38	25	19	7	11	4	6	19
Männer	71	36	29	10	13	6	6	6	26
in Rente	11
erwerbstätig	65	34	23	11	14	13	7	8	26
alleinerziehend	3
mit Partner/-in im Haushalt									
insgesamt	133	18	16	13	16	16	14	10	38
beide in Rente	4
erwerbstätig/nicht erwerbstätig	39	14	17	24	19	14	4	5	32
beide erwerbstätig	71	16	16	8	16	17	22	13	44
mit Kind(ern) < 18 Jahre	38	7	16	8	17	16	17	12	49
ohne Kinder	95	22	16	15	16	16	13	9	35
Haushaltsnettoeinkommen									
bis 1.250 EUR	36	34	25	19	8	6	5	2	20
1.251 bis 1.750 EUR	13
1.751 bis 2.000 EUR	10
2.001 bis 2.500 EUR	33	31	29	10	13	13	5	8	29
2.501 bis 3.000 EUR	24
3.001 bis 4.000 EUR	47	16	19	10	13	5	17	11	47
4.001 bis 5.000 EUR	31	12	14	14	18	17	14	8	37
über 5.000 EUR	37	26	19	7	20	15	2	11	31
Äquivalenzeinkommen									
unter 60 Prozent vom Median	39	32	27	21	11	4	5	2	20
60 bis unter 150 Prozent vom Median	144	30	24	12	15	11	9	7	33
ab 150 Prozent vom Median	41	16	20	10	16	12	6	15	28
Haushaltsgröße									
1-Personen-Haushalt	96	38	30	13	11	7	4	6	22
2-Personen-Haushalt	99	22	13	18	13	13	15	7	37
3-Personen-Haushalt	31	6	28	12	30	27	12	15	29
4-Personen-Haushalt	18
5-Personen-Haushalt und größer	7
Stadträume									
1 StB Altstadt ohne Johannstadt	45	30	17	19	7	13	5	10	31
2 Johannstadt	14
3 StB Neustadt ohne Leipziger Vorstadt	33	38	21	.	16	13	4	6	33
4 Leipziger Vorstadt, Pieschen	26
5 Mickten, Kaditz, Trachau	17
6 StB Klotzsche und nördl. Ortschaften	3
7 StB Loschwitz und Schönfeld-Weißig	8
8 Blasewitz, Striesen	14
9 Tolkewitz, Seidnitz, Gruna	12
10 StB Leuben	14
11 Prohlis, Reick	9
12 Niedersedlitz, Leubnitz, Strehlen	10
13 Südvorstadt, Zschernitz	22
14 Mockritz, Coschütz, Plauen	8
15 Cotta, Löbtau, Naußlitz, Dölzschen	21
16 Gorbitz	3
17 Briesnitz und westl. Ortschaften	3

Frage 16d (A), 26d (B) Angaben in Prozent, Mehrfachnennungen möglich, gewichtet nach Haushalten und Zusatzwichtung	gewünschte Wohnform nach dem Umzug											
	Anzahl n	zur Miete			im Eigentum					Heim	WG	andere Wohn- form
		Ein-/ Zwei- familien- haus, Doppel- haus	Mehr- fami- lien- haus	Sozial- woh- nung	Eigen- tums- woh- nung	Ein-/ Zwei- familien- haus	Reihen- haus	Doppel- haus- hälfte	Mehr- fami- lien- haus			
insgesamt	1.231	12	50	2	7	9	2	2	2	3	8	4
ohne Partner/-in im Haushalt												
insgesamt	505	12	53	3	6	5	1	1	1	3	10	4
Frauen	238	12	57	4	5	4	1	0	1	5	8	4
Männer	265	13	50	3	6	6	1	1	1	2	12	4
in Rente	41	6	47	6	8	1	1	1	1	19	3	9
erwerbstätig	287	12	57	2	8	6	1	1	1	2	5	4
alleinerziehend	22
mit Partner/-in im Haushalt												
insgesamt	710	12	44	1	10	17	3	3	2	2	2	4
beide in Rente	53	8	49		5	1			4	24	1	10
erwerbstätig/nicht erwerbstätig	150	12	59	0	5	14	2	1	1		2	2
beide erwerbstätig	426	12	36	1	13	23	4	4	3	0	0	3
mit Kind(ern) < 18 Jahre	293	13	36	1	12	21	6	4	3	0	1	2
ohne Kinder	417	11	50	1	9	14	1	2	2	3	3	5
Haushaltsnettoeinkommen												
bis 1.250 EUR	122	10	53	5	4	4	1	0	1	2	18	3
1.251 bis 1.750 EUR	77	15	49	3	5	3	1	0	2	3	9	9
1.751 bis 2.000 EUR	43	9	70	4	5	9	1	0	0		1	1
2.001 bis 2.500 EUR	115	11	59	1	5	3	2	1	1	4	8	5
2.501 bis 3.000 EUR	121	16	56	1	5	8	1	1	2	3	3	4
3.001 bis 4.000 EUR	197	14	51	1	7	9	2	3	2	5	4	4
4.001 bis 5.000 EUR	178	11	40	0	15	20	4	3	2	1	2	4
über 5.000 EUR	235	10	37		16	23	3	4	2	0	4	1
Äquivalenzeinkommen												
unter 60 Prozent vom Median	165	10	51	6	5	5	1	1	2	2	14	3
60 bis unter 150 Prozent vom Median	699	13	53	1	6	9	2	1	2	3	5	4
ab 150 Prozent vom Median	188	10	38		17	20	3	4	1	3	3	2
Haushaltsgröße												
1-Personen-Haushalt	365	12	53	3	6	5	1	1	1	4	10	4
2-Personen-Haushalt	429	12	51	1	8	15	1	2	3	3	2	4
3-Personen-Haushalt	187	11	42	3	9	19	3	3	2	0	4	2
4-Personen-Haushalt	155	13	42	1	11	14	5	3	4	0	6	0
5-Personen-Haushalt und größer	45	18	32	2	9	22	5	5	2		3	1
Stadträume												
1 StB Altstadt ohne Johannstadt	129	12	54	0	9	9	1	2	2	3	7	2
2 Johannstadt	76	12	48	2	12	6	2	2	7	6	4	
3 StB Neustadt ohne Leipziger Vorstadt	124	12	45	2	8	14	1	1	2	1	8	5
4 Leipziger Vorstadt, Pieschen	128	12	51	3	5	8	0	1	1	1	14	4
5 Mickten, Kaditz, Trachau	73	11	55	4	6	10	2	2	1	4	3	3
6 StB Klotzsche und nördl. Ortschaften	37	11	47	9	9	7	2	3	4	4	3	2
7 StB Loschwitz und Schönfeld-Weißig	33	9	27	4	3	19	8	8	1	12	2	7
8 Blasewitz, Striesen	102	12	54	0	10	8	1	1	1	3	6	3
9 Tolkewitz, Seidnitz, Gruna	53	13	67	4	6	3	0	0	3		2	2
10 StB Leuben	59	11	39		6	20	3	2	0	4	6	8
11 Prohlis, Reick	37	9	53	7	2	14	1	1			8	4
12 Niedersedlitz, Leubnitz, Strehlen	53	7	53	9	7	8	2	0	0	3	5	5
13 Südvorstadt, Zscherntitz	102	14	42	1	6	7	2	2	1	3	19	4
14 Mockritz, Coschütz, Plauen	35	15	46	0	10	5	2	0	0	4	10	7
15 Cotta, Löbtau, Naußlitz, Dölzschen	138	12	52	3	8	10	2	2	1	2	5	3
16 Gorbitz	25
17 Briesnitz und westl. Ortschaften	24

Frage 16e (A), 26e (B), 1 von 3 Angaben in Prozent, Mehrfachnennungen möglich, gewichtet nach Haushalten	maßgebliche Umzugsgründe bezüglich neuer oder gewünschter Wohnung								
	Anzahl n	kleinere Wohnung	größere Wohnung	moderner ausge- stattete Wohnung	billigere Wohnung	barriere- freie Wohnung	rollstuhl- gerechte Wohnung	Wohnform „Betreutes Wohnen“	Senioren- wohnheim, Senioren- residenz
insgesamt	1.096	12	61	46	27	8	2	4	3
ohne Partner/-in im Haushalt									
insgesamt	437	29	13	57	48	8	3	2	4
Frauen	209	27	16	51	44	10	6	4	8
Männer	226	30	10	62	52	6	1	1	1
in Rente	36	24	38	11	34	31	24	17	26
erwerbstätig	250	31	9	61	50	5	2	1	3
alleinerziehend	16
mit Partner/-in im Haushalt									
insgesamt	645	24	11	68	41	10	2	3	3
beide in Rente	56	17	39	5	24	48	27	13	31
erwerbstätig/nicht erwerbstätig	129	25	5	72	41	9		3	1
beide erwerbstätig	385	20	8	75	42	7	0	1	1
mit Kind(ern) < 18 Jahre	258	24	6	79	39	6	0	0	1
ohne Kinder	387	25	15	60	43	13	4	4	4
Haushaltsnettoeinkommen									
bis 1.250 EUR	103	31	11	60	47	5	2	3	3
1.251 bis 1.750 EUR	73	27	13	56	47	6	7	1	6
1.751 bis 2.000 EUR	41	21	14	66	54	3		3	
2.001 bis 2.500 EUR	104	34	14	60	44	4	5	5	2
2.501 bis 3.000 EUR	110	27	7	62	48	7	3	2	5
3.001 bis 4.000 EUR	183	29	13	57	48	12	3	2	5
4.001 bis 5.000 EUR	158	19	9	69	45	11	1	0	1
über 5.000 EUR	194	16	11	75	43	9	1	1	2
Äquivalenzeinkommen									
unter 60 Prozent vom Median	145	32	8	65	47	6	2	3	2
60 bis unter 150 Prozent vom Median	635	26	12	62	45	7	4	2	3
ab 150 Prozent vom Median	153	16	10	67	52	12	1	1	5
Haushaltsgröße									
1-Personen-Haushalt	323	27	10	61	49	9	4	3	5
2-Personen-Haushalt	400	25	15	61	42	11	3	3	3
3-Personen-Haushalt	162	31	14	63	45	6		1	1
4-Personen-Haushalt	132	26	15	68	35	4			1
5-Personen-Haushalt und größer	34	19	2	84	33	6	1		1
Stadträume									
1 StB Altstadt ohne Johannstadt	111	25	15	60	55	4	1	3	3
2 Johannstadt	68	33	11	50	51	9	6	3	3
3 StB Neustadt ohne Leipz. Vorstadt	106	24	12	69	47	13		2	2
4 Leipziger Vorstadt, Pieschen	115	31	11	65	33	2			3
5 Mickten, Kaditz, Trachau	62	42	12	51	47	8	3		3
6 StB Klotzsche und nördl. Ortsch.	34	19	19	66	47	23	7	8	4
7 StB Loschwitz und Schönfeld-W.	26
8 Blasewitz, Striesen	90	31	14	53	43	10	3	3	1
9 Tolkewitz, Seidnitz, Gruna	52	34	18	63	50	8		2	5
10 StB Leuben	47	32	19	53	34	16	13		10
11 Prohlis, Reick	33	45	7	54	44	18	1	7	
12 Niedersedlitz, Leubnitz, Strehlen	50	14	18	59	44	10		3	7
13 Südvorstadt, Zscherntitz	97	19	7	67	51	4	2	1	2
14 Mockritz, Coschütz, Plauen	30	18	12	72	44	7	8	1	4
15 Cotta, Löbtau, Naußlitz, Dölzschen	130	22	7	66	44	8	3	5	4
16 Gorbitz	25
17 Briesnitz und westl. Ortschaften	18

Frage 16e (A), 26e (B), 2 von 3	weitere maßgebliche Umzugsgründe bezüglich neuer oder gewünschter Wohnung							
	Anzahl n	berufliche Gründe	Gründung eines eigenen Haushalts	andere familiäre Gründe	Wunsch nach Wohn- eigentum	Unstimmig- keiten mit Vermieter	Wunsch nach zentrums- nahem Wohnen	Wunsch nach Nähe zu sozialen und kulturellen Einrichtungen
insgesamt	1.163	33	16	30	20	8	6	8
ohne Partner/-in im Haushalt								
insgesamt	476	37	18	27	14	8	8	9
Frauen	225	35	15	24	11	8	7	11
Männer	250	39	21	29	16	8	8	7
in Rente	30			33	4		3	8
erwerbstätig	273	30	15	31	17	9	9	8
alleinerziehend	21
mit Partner/-in im Haushalt								
insgesamt	673	23	10	36	30	8	4	7
beide in Rente	43			16		10	9	12
erwerbstätig/nicht erwerbstätig	146	34	13	41	21	8	3	7
beide erwerbstätig	406	18	10	36	40	10	2	7
mit Kind(ern) < 18 Jahre	274	14	7	39	36	8	3	6
ohne Kinder	399	29	13	34	25	8	4	8
Haushaltsnettoeinkommen								
bis 1.250 EUR	119	51	23	25	12	10	9	9
1.251 bis 1.750 EUR	72	47	16	24	11	5	9	10
1.751 bis 2.000 EUR	42	23	21	33	16	1	8	4
2.001 bis 2.500 EUR	106	32	13	33	12	8	11	10
2.501 bis 3.000 EUR	113	31	19	27	18	6	6	11
3.001 bis 4.000 EUR	192	21	11	37	22	10	2	5
4.001 bis 5.000 EUR	162	17	9	32	39	10	5	7
über 5.000 EUR	223	20	16	36	38	7	5	7
Äquivalenzeinkommen								
unter 60 Prozent vom Median	160	49	20	26	15	9	8	9
60 bis unter 150 Prozent vom Median	657	29	15	32	20	8	6	8
ab 150 Prozent vom Median	178	18	14	32	36	8	5	7
Haushaltsgröße								
1-Personen-Haushalt	340	38	18	26	15	8	8	9
2-Personen-Haushalt	407	30	12	31	25	8	5	8
3-Personen-Haushalt	184	20	16	41	29	8	4	8
4-Personen-Haushalt	145	18	12	34	28	8	4	5
5-Personen-Haushalt und größer	38	14	5	45	29	5	3	8
Stadträume								
1 StB Altstadt ohne Johannstadt	121	38	15	26	20	7	14	12
2 Johannstadt	74	43	18	27	31	4	1	1
3 StB Neustadt ohne Leipziger Vorstadt	119	29	22	31	21	5	2	9
4 Leipziger Vorstadt, Pieschen	123	29	17	18	18	15	5	7
5 Mickten, Kaditz, Trachau	70	32	8	22	18	10	8	11
6 StB Klotzsche und nördl. Ortschaften	35	18	7	32	10		23	9
7 StB Loschwitz und Schönfeld-Weißig	33	14	17	55	12	5	8	7
8 Blasewitz, Striesen	94	19	15	38	21	5	1	1
9 Tolkewitz, Seidnitz, Gruna	54	31	8	36	17	17	1	3
10 StB Leuben	52	32	13	30	26	5	5	7
11 Prohlis, Reick	38	25	13	30	17		9	10
12 Niedersedlitz, Leubnitz, Strehlen	46	25	14	35	23	2	2	10
13 Südvorstadt, Zschernitz	92	50	26	22	18	7	6	11
14 Mockritz, Coschütz, Plauen	32	32	9	47	16	5	6	1
15 Cotta, Löbtau, Naußlitz, Dölzschen	130	40	17	34	22	12	9	15
16 Gorbitz	24
17 Briesnitz und westl. Ortschaften	24

Frage 16e (A), 26e (B), 3 von 3	weitere maßgebliche Umzugsgründe bezüglich neuer oder gewünschter Wohnung						
	Wunsch nach mehr Ruhe und Natur-nähe	Wunsch nach mehr Grün im Wohnumfeld	Wunsch nach kindgerechterer Umgebung	Wunsch nach anderem sozialen Umfeld	Wunsch nach mehr Ordnung und Sicherheit im Wohn-gebiet	Wunsch nach angenehmen Klimaverhält-nissen im Wohnumfeld	etwas anderes
Angaben in Prozent, Mehrfachnennungen möglich, gewichtet nach Haushalten							
insgesamt	36	29	11	23	16	17	10
ohne Partner/-in im Haushalt							
insgesamt	34	27	5	24	16	16	8
Frauen	35	27	6	24	13	13	10
Männer	34	26	5	24	18	19	7
in Rente	42	33		25	29	16	22
erwerbstätig	36	28	7	27	17	15	8
alleinerziehend
mit Partner/-in im Haushalt							
insgesamt	39	34	23	22	17	17	13
beide in Rente	23	13	2	13	24	16	37
erwerbstätig/nicht erwerbstätig	40	37	21	25	13	18	7
beide erwerbstätig	42	37	27	22	17	19	13
mit Kind(ern) < 18 Jahre	36	33	32	21	15	19	11
ohne Kinder	40	35	17	22	17	16	14
Haushaltsnettoeinkommen							
bis 1.250 EUR	31	23	4	23	15	20	8
1.251 bis 1.750 EUR	32	31	8	16	13	14	9
1.751 bis 2.000 EUR	41	31	9	27	20	14	9
2.001 bis 2.500 EUR	36	32	7	25	17	18	12
2.501 bis 3.000 EUR	40	27	10	26	19	11	8
3.001 bis 4.000 EUR	43	38	12	28	17	21	13
4.001 bis 5.000 EUR	31	29	15	23	12	18	11
über 5.000 EUR	34	28	28	19	13	16	10
Äquivalenzeinkommen							
unter 60 Prozent vom Median	32	23	6	25	15	19	7
60 bis unter 150 Prozent vom Median	37	31	13	22	16	17	12
ab 150 Prozent vom Median	37	33	19	28	16	16	7
Haushaltsgröße							
1-Personen-Haushalt	37	28	4	25	16	17	8
2-Personen-Haushalt	41	36	18	23	17	18	13
3-Personen-Haushalt	27	26	25	26	16	16	9
4-Personen-Haushalt	32	25	22	19	13	20	13
5-Personen-Haushalt und größer	30	22	30	13	6	7	9
Stadträume							
1 StB Altstadt ohne Johannstadt	36	39	16	28	17	21	6
2 Johannstadt	27	25	12	18	17	7	7
3 StB Neustadt ohne Leipziger Vorstadt	47	33	13	26	10	18	5
4 Leipziger Vorstadt, Pieschen	45	38	10	12	12	15	8
5 Mickten, Kaditz, Trachau	47	32	15	24	18	27	16
6 StB Klotzsche und nördl. Ortschaften	27	23	9	14	15	8	15
7 StB Loschwitz und Schönfeld-Weißig	9	7	6	15	11	4	17
8 Blasewitz, Striesen	29	25	6	18	6	18	14
9 Tolkewitz, Seidnitz, Gruna	34	27	6	14	12	7	10
10 StB Leuben	41	27	9	23	12	15	19
11 Prohlis, Reick	41	25	6	45	50	22	5
12 Niedersedlitz, Leubnitz, Strehlen	30	18	5	27	9	17	15
13 Südvorstadt, Zscherntitz	34	27	14	32	20	22	5
14 Mockritz, Coschütz, Plauen	24	15	12	12	7	15	3
15 Cotta, Löbtau, Naußlitz, Dölzschen	33	32	17	22	16	17	11
16 Gorbitz
17 Briesnitz und westl. Ortschaften

Frage 16f (A), 26f (B)	Größe der gewünschten Wohnung							
	zur Miete				im Eigentum			
	Anzahl n	Wohnfläche in m ²	Anzahl n	Anzahl der Wohnräume	Anzahl n	Wohnfläche in m ²	Anzahl n	Anzahl der Wohnräume
insgesamt	838	71	850	2,8	399	98	401	3,8
ohne Partner/-in im Haushalt								
insgesamt	364	64	373	2,5	88	83	90	3,3
Frauen	171	64	174	2,6	36	88	37	3,5
Männer	191	63	197	2,5	51	81	52	3,2
in Rente	24	.	24	.	4	.	4	.
erwerbstätig	218	66	221	2,7	67	84	68	3,3
alleinerziehend	14	.	15	.	8	.	8	.
mit Partner/-in im Haushalt								
insgesamt	465	85	468	3,4	304	110	304	4,3
beide in Rente	30	73	32	2,8	7	.	7	.
erwerbstätig/nicht erwerbstätig	116	83	116	3,3	49	106	49	4,0
beide erwerbstätig	261	90	262	3,6	235	113	235	4,4
mit Kind(ern) < 18 Jahre	182	95	181	3,9	164	115	163	4,5
ohne Kinder	283	78	287	3,1	140	104	141	3,9
Haushaltsnettoeinkommen								
bis 1.250 EUR	91	61	91	2,4	17	.	17	.
1.251 bis 1.750 EUR	53	62	53	2,5	15	.	15	.
1.751 bis 2.000 EUR	38	65	38	2,8	10	.	11	.
2.001 bis 2.500 EUR	90	67	90	2,8	21	.	20	.
2.501 bis 3.000 EUR	88	70	90	2,8	28	.	28	.
3.001 bis 4.000 EUR	147	78	148	3,1	62	90	62	3,5
4.001 bis 5.000 EUR	119	84	119	3,3	82	103	82	4,1
über 5.000 EUR	130	91	131	3,5	135	117	135	4,4
Äquivalenzeinkommen								
unter 60 Prozent vom Median	125	64	124	2,5	34	88	33	3,2
60 bis unter 150 Prozent vom Median	507	72	511	2,9	227	99	228	3,9
ab 150 Prozent vom Median	103	85	104	3,2	104	108	104	3,9
Haushaltsgröße								
1-Personen-Haushalt	266	62	272	2,5	66	83	68	3,2
2-Personen-Haushalt	299	77	304	3,1	144	104	145	3,9
3-Personen-Haushalt	119	84	119	3,3	81	108	81	4,3
4-Personen-Haushalt	100	93	102	3,8	76	109	76	4,4
5-Personen-Haushalt und größer	27	.	26	.	22	.	21	.
Stadträume								
1 StB Altstadt ohne Johannstadt	94	69	95	2,8	37	81	37	3,5
2 Johannstadt	49	67	49	2,7	28	.	28	.
3 StB Neustadt ohne Leipziger Vorstadt	75	73	77	2,9	45	103	45	3,8
4 Leipziger Vorstadt, Pieschen	92	72	93	2,8	37	98	38	4,0
5 Mickten, Kaditz, Trachau	51	71	51	2,8	26	.	26	.
6 StB Klotzsche und nördl. Ortschaften	21	.	24	.	14	.	15	.
7 StB Loschwitz und Schönfeld-Weißig	15	.	15	.	13	.	13	.
8 Blasewitz, Striesen	69	74	70	2,9	36	102	36	3,8
9 Tolkewitz, Seidnitz, Gruna	43	70	43	2,8	13	.	13	.
10 StB Leuben	32	67	33	2,6	18	.	18	.
11 Prohlis, Reick	28	.	27	.	10	.	9	.
12 Niedersedlitz, Leubnitz, Strehlen	38	71	39	2,8	15	.	15	.
13 Südvorstadt, Zscherntitz	63	69	64	2,9	28	.	29	.
14 Mockritz, Coschütz, Plauen	27	.	27	.	8	.	8	.
15 Cotta, Löbtau, Naußlitz, Dölzschen	103	70	105	2,9	53	97	53	3,9
16 Gorbitz	21	.	21	.	6	.	6	.
17 Briesnitz und westl. Ortschaften	15	.	15	.	10	.	10	.

Frage 17 (A), 27 (B)	Bereitschaft aus jetziger Wohnung in kleinere Wohnung zu ziehen					
	Anzahl n	ja, wenn Aufwandsentschä- digung mit Geld	ja, wenn praktische Hilfe beim Umzug	ja, wenn Mietkosten geringer	ja, unter anderen Voraussetzungen	nein
Angaben in Prozent, Mehrfachnennungen möglich						
insgesamt	3.819	9	5	13	7	80
Frauen	1.905	8	5	13	7	80
Männer	1.913	10	4	13	6	79
Lebensweise						
mit Partner/-in	2.556	7	3	9	6	84
ledig ohne Partner/-in	786	14	6	20	7	71
sonstige ohne Partner/-in	424	9	7	13	9	78
mit Kind(ern) im Haushalt	986	4	2	8	4	87
Altersgruppe						
16 bis 24 Jahre	319	20	8	26	9	61
25 bis 34 Jahre	604	12	6	17	7	75
35 bis 44 Jahre	718	6	2	10	6	84
45 bis 54 Jahre	530	5	3	10	4	86
55 bis 64 Jahre	594	8	4	11	8	82
65 bis 74 Jahre	506	10	5	13	6	81
75 Jahre und älter	546	6	5	7	9	84
Stellung im Erwerbsleben						
erwerbstätig	2.272	8	3	12	6	82
Schule/Ausbildung/Studium	296	20	8	27	11	60
arbeitslos/arbeitssuchend	92	14	11	16	5	78
andere (nicht erwerbstätig)	1.102	8	5	10	8	82
Herkunftshintergrund						
ohne Migrationshintergrund	3.387	9	4	12	7	80
mit Migrationshintergrund	432	10	5	17	5	75
Haushaltsnettoeinkommen						
bis 1.250 EUR	235	22	9	26	10	61
1.251 bis 1.750 EUR	187	9	5	17	10	74
1.751 bis 2.000 EUR	182	11	6	15	9	77
2.001 bis 2.500 EUR	352	10	4	15	7	77
2.501 bis 3.000 EUR	397	9	4	14	7	78
3.001 bis 4.000 EUR	649	9	6	12	7	81
4.001 bis 5.000 EUR	494	4	2	9	6	86
über 5.000 EUR	782	5	2	6	6	88
Äquivalenzeinkommen						
unter 60 Prozent vom Median	352	17	6	22	9	66
60 bis unter 150 Prozent vom Median	2.256	8	4	12	7	81
ab 150 Prozent vom Median	595	7	4	7	6	87
Haushaltsgröße						
1-Personen-Haushalt	945	13	6	18	9	73
2-Personen-Haushalt	1.660	8	4	10	7	82
3-Personen-Haushalt	498	6	3	10	4	85
4-Personen-Haushalt	472	5	2	8	4	87
5-Personen-Haushalt und größer	123	4		12	5	82
Stadträume						
1 StB Altstadt ohne Johannstadt	283	15	7	20	9	72
2 Johannstadt	198	10	4	17	10	79
3 StB Neustadt ohne Leipziger Vorstadt	294	10	6	13	8	79
4 Leipziger Vorstadt, Pieschen	287	8	4	13	11	76
5 Mickten, Kaditz, Trachau	228	7	4	13	6	80
6 StB Klotzsche und nördl. Ortschaften	174	7	3	6	4	88
7 StB Loschwitz und Schönfeld-Weißig	216	6	3	6	4	87
8 Blasewitz, Striesen	331	8	2	10	10	80
9 Tolkewitz, Seidnitz, Gruna	208	9	5	13	2	84
10 StB Leuben	259	6	5	12	7	83
11 Prohlis, Reick	124	10	5	16	7	75
12 Niedersedlitz, Leubnitz, Strehlen	200	13	5	13	6	79
13 Südvorstadt, Zscherntitz	258	16	8	21	4	72
14 Mockritz, Coschütz, Plauen	148	7	5	7	7	84
15 Cotta, Löbtau, Naußlitz, Dölzschen	358	8	5	14	8	78
16 Gorbitz	114	8	5	11	5	83
17 Briesnitz und westl. Ortschaften	135	4	1	7	5	88

Frage 18 (A), 1 von 4 Angaben in Prozent, arithmetisches Mittel (Skala von 1 = „sehr zufrieden“ bis 5 = „sehr unzufrieden“)	Zufriedenheit mit der Wohnung						
	Anzahl n	sehr zufrieden	zufrieden	teils/teils	nicht zufrieden	sehr unzufrieden	arithmetisches Mittel
insgesamt	1.931	39	46	13	2	0	1,8
Frauen	982	40	46	11	2	0	1,8
Männer	948	37	46	15	2		1,8
Lebensweise							
mit Partner/-in	1.296	41	46	12	1	0	1,7
ledig ohne Partner/-in	400	35	45	17	3		1,9
sonstige ohne Partner/-in	207	40	53	7	1		1,7
mit Kind(ern) im Haushalt	505	39	44	14	2	0	1,8
Altersgruppe							
16 bis 24 Jahre	173	41	40	15	5		1,8
25 bis 34 Jahre	314	28	47	23	2	0	2,0
35 bis 44 Jahre	334	36	48	14	2	0	1,8
45 bis 54 Jahre	277	43	43	13	1		1,7
55 bis 64 Jahre	295	46	46	8	0		1,6
65 bis 74 Jahre	265	45	45	10	1		1,7
75 Jahre und älter	272	39	56	5			1,7
Stellung im Erwerbsleben							
erwerbstätig	1.137	38	47	13	2	0	1,8
Schule/Ausbildung/Studium	159	39	37	20	3		1,9
arbeitslos/arbeitssuchend	38	23	35	36	2	4	2,3
andere (nicht erwerbstätig)	561	41	50	8	1		1,7
Herkunftshintergrund							
ohne Migrationshintergrund	1.722	40	46	12	1	0	1,8
mit Migrationshintergrund	209	30	46	19	3	1	2,0
Haushaltsnettoeinkommen							
bis 1.250 EUR	116	35	40	22	4		1,9
1.251 bis 1.750 EUR	104	27	56	16	1		1,9
1.751 bis 2.000 EUR	85	38	54	8			1,7
2.001 bis 2.500 EUR	173	36	51	11	1		1,8
2.501 bis 3.000 EUR	200	34	50	15	0	1	1,8
3.001 bis 4.000 EUR	313	36	52	10	2		1,8
4.001 bis 5.000 EUR	248	32	48	16	3		1,9
über 5.000 EUR	384	53	36	10	1	0	1,6
Äquivalenzeinkommen							
unter 60 Prozent vom Median	176	31	48	18	3	0	1,9
60 bis unter 150 Prozent vom Median	1.118	36	49	13	2	0	1,8
ab 150 Prozent vom Median	289	54	36	9	1		1,6
Haushaltsgröße							
1-Personen-Haushalt	459	35	49	15	2		1,8
2-Personen-Haushalt	857	41	47	10	1	0	1,7
3-Personen-Haushalt	260	39	46	13	2		1,8
4-Personen-Haushalt	227	43	42	14	1	0	1,7
5-Personen-Haushalt und größer	70	43	37	15	4	1	1,8
Stadträume							
1 StB Altstadt ohne Johannstadt	137	27	56	14	3		1,9
2 Johannstadt	104	34	48	15	2	1	1,9
3 StB Neustadt ohne Leipziger Vorstadt	170	36	49	14	0		1,8
4 Leipziger Vorstadt, Pieschen	136	32	48	15	4		1,9
5 Mickten, Kaditz, Trachau	121	38	46	15	1		1,8
6 StB Klotzsche und nördl. Ortschaften	92	44	45	10	1		1,7
7 StB Loschwitz und Schönfeld-Weißenhof	107	61	32	6	1		1,5
8 Blasewitz, Striesen	157	43	44	13			1,7
9 Tolkenitz, Seidnitz, Gruna	108	34	47	17	2		1,9
10 StB Leuben	129	44	47	8	1		1,7
11 Prohlis, Reick	63	17	61	17	4	1	2,1
12 Niedersiedlitz, Leubnitz, Strehlen	95	43	48	9			1,7
13 Südvorstadt, Zscherntitz	128	31	41	25	3	1	2,0
14 Mockritz, Coschütz, Plauen	74	54	35	11			1,6
15 Cotta, Löbtau, Naußlitz, Dölzschen	185	35	52	11	2		1,8
16 Gorbitz	60	42	44	10	4		1,8
17 Briesnitz und westl. Ortschaften	63	57	34	9			1,5

Frage 18 (A), 2 von 4 Angaben in Prozent, arithmetisches Mittel (Skala von 1 = „sehr zufrieden“ bis 5 = „sehr unzufrieden“)	Zufriedenheit mit dem Wohngebäude						
	Anzahl n	sehr zufrieden	zufrieden	teils/teils	nicht zufrieden	sehr unzufrieden	arithmetisches Mittel
insgesamt	1.937	29	47	21	3	0	2,0
Frauen	990	30	47	19	3	1	2,0
Männer	946	28	46	22	3	0	2,0
Lebensweise							
mit Partner/-in	1.307	29	48	20	3	1	2,0
ledig ohne Partner/-in	400	28	44	24	3	1	2,1
sonstige ohne Partner/-in	202	30	50	16	4		1,9
mit Kind(ern) im Haushalt	514	31	45	20	3	0	2,0
Altersgruppe							
16 bis 24 Jahre	173	33	35	25	6	1	2,1
25 bis 34 Jahre	313	24	44	28	3	1	2,1
35 bis 44 Jahre	341	26	49	21	4	0	2,0
45 bis 54 Jahre	278	33	47	15	4	1	1,9
55 bis 64 Jahre	302	31	46	21	2	0	1,9
65 bis 74 Jahre	268	30	51	16	2		1,9
75 Jahre und älter	261	30	55	14	1		1,9
Stellung im Erwerbsleben							
erwerbstätig	1.149	29	47	21	3	1	2,0
Schule/Ausbildung/Studium	159	33	33	27	7	1	2,1
arbeitslos/arbeitssuchend	38	20	45	25	6	4	2,3
andere (nicht erwerbstätig)	557	26	54	18	2		2,0
Herkunftshintergrund							
ohne Migrationshintergrund	1.730	29	47	20	3	0	2,0
mit Migrationshintergrund	207	26	45	25	3	0	2,1
Haushaltsnettoeinkommen							
bis 1.250 EUR	116	26	42	28	5		2,1
1.251 bis 1.750 EUR	100	21	50	22	5	2	2,2
1.751 bis 2.000 EUR	83	24	61	14	2		1,9
2.001 bis 2.500 EUR	174	27	49	20	3	1	2,0
2.501 bis 3.000 EUR	201	23	52	21	3	1	2,1
3.001 bis 4.000 EUR	314	24	51	21	3	0	2,0
4.001 bis 5.000 EUR	252	24	49	21	5	0	2,1
über 5.000 EUR	392	41	41	16	2	0	1,8
Äquivalenzeinkommen							
unter 60 Prozent vom Median	175	24	45	26	5	1	2,1
60 bis unter 150 Prozent vom Median	1.125	26	51	20	3	1	2,0
ab 150 Prozent vom Median	293	42	40	17	0	0	1,8
Haushaltsgröße							
1-Personen-Haushalt	453	26	49	21	4	1	2,0
2-Personen-Haushalt	860	28	49	20	2	1	2,0
3-Personen-Haushalt	265	32	43	22	4	0	2,0
4-Personen-Haushalt	231	38	39	19	3	0	1,9
5-Personen-Haushalt und größer	70	33	51	14	2		1,8
Stadträume							
1 StB Altstadt ohne Johannstadt	135	17	51	23	8	2	2,3
2 Johannstadt	103	21	45	30	5		2,2
3 StB Neustadt ohne Leipziger Vorstadt	170	26	47	23	4		2,1
4 Leipziger Vorstadt, Pieschen	136	25	50	22	3	1	2,1
5 Mickten, Kaditz, Trachau	121	29	49	20	3		2,0
6 StB Klotzsche und nördl. Ortschaften	95	36	44	16	3		1,9
7 StB Loschwitz und Schönfeld-Weißig	116	50	37	13	1		1,6
8 Blasewitz, Striesen	158	32	50	17	1		1,9
9 Tolkewitz, Seidnitz, Gruna	106	28	45	22	5		2,1
10 StB Leuben	129	31	50	16	2	0	1,9
11 Prohlis, Reick	61	14	47	35	2	1	2,3
12 Niedersedlitz, Leubnitz, Strehlen	95	32	47	19	1		1,9
13 Südvorstadt, Zscherntitz	126	27	44	26	3	1	2,1
14 Mockritz, Coschütz, Plauen	75	36	42	19	1	2	1,9
15 Cotta, Löbtau, Naußlitz, Dölzschen	184	25	47	22	5		2,1
16 Gorbitz	60	28	56	10	3	3	2,0
17 Briesnitz und westl. Ortschaften	65	44	40	17			1,7

Frage 18 (A), 3 von 4 Angaben in Prozent, arithmetisches Mittel (Skala von 1 = „sehr zufrieden“ bis 5 = „sehr unzufrieden“)	Zufriedenheit mit der Wohngegend						
	Anzahl n	sehr zufrieden	zufrieden	teils/teils	nicht zufrieden	sehr unzufrieden	arithmetisches Mittel
insgesamt	1.945	40	42	14	3	1	1,8
Frauen	992	43	40	13	3	1	1,8
Männer	952	37	43	15	3	1	1,9
Lebensweise							
mit Partner/-in	1.313	38	43	16	3	0	1,8
ledig ohne Partner/-in	400	44	37	15	3	1	1,8
sonstige ohne Partner/-in	204	41	47	7	2	3	1,8
mit Kind(ern) im Haushalt	515	43	38	14	4	0	1,8
Altersgruppe							
16 bis 24 Jahre	173	48	34	14	3	1	1,7
25 bis 34 Jahre	315	37	40	18	4	1	1,9
35 bis 44 Jahre	341	38	44	16	2	0	1,8
45 bis 54 Jahre	278	45	35	16	2	1	1,8
55 bis 64 Jahre	303	40	44	11	4	1	1,8
65 bis 74 Jahre	269	39	43	13	2	3	1,9
75 Jahre und älter	265	37	52	10	2	0	1,8
Stellung im Erwerbsleben							
erwerbstätig	1.151	40	41	15	3	1	1,8
Schule/Ausbildung/Studium	159	48	30	19	2	1	1,8
arbeitslos/arbeitssuchend	38	34	40	18	5	3	2,0
andere (nicht erwerbstätig)	561	38	47	12	2	1	1,8
Herkunftshintergrund							
ohne Migrationshintergrund	1.736	41	41	14	3	1	1,8
mit Migrationshintergrund	209	36	45	14	3	2	1,9
Haushaltsnettoeinkommen							
bis 1.250 EUR	116	44	34	18	3	2	1,9
1.251 bis 1.750 EUR	103	32	47	16	1	4	2,0
1.751 bis 2.000 EUR	84	46	39	14	1	1	1,7
2.001 bis 2.500 EUR	173	42	37	17	3	1	1,8
2.501 bis 3.000 EUR	200	39	45	14	2	0	1,8
3.001 bis 4.000 EUR	316	37	41	19	4	0	1,9
4.001 bis 5.000 EUR	252	33	49	16	2		1,9
über 5.000 EUR	392	47	39	11	2	0	1,7
Äquivalenzeinkommen							
unter 60 Prozent vom Median	175	39	35	22	3	2	1,9
60 bis unter 150 Prozent vom Median	1.128	40	42	15	3	1	1,8
ab 150 Prozent vom Median	293	44	42	13	2	0	1,7
Haushaltsgröße							
1-Personen-Haushalt	454	40	43	13	3	2	1,8
2-Personen-Haushalt	866	38	42	17	2	1	1,9
3-Personen-Haushalt	266	42	38	15	5		1,8
4-Personen-Haushalt	231	48	36	12	4	0	1,7
5-Personen-Haushalt und größer	70	32	50	16	2		1,9
Stadträume							
1 StB Altstadt ohne Johannstadt	136	31	48	17	4		1,9
2 Johannstadt	103	30	44	19	5		2,1
3 StB Neustadt ohne Leipziger Vorstadt	170	41	44	14	1		1,7
4 Leipziger Vorstadt, Pieschen	136	34	44	19	3	0	1,9
5 Mickten, Kaditz, Trachau	122	31	52	17			1,9
6 StB Klotzsche und nördl. Ortschaften	95	47	37	11	5		1,7
7 StB Loschwitz und Schönfeld-Weißenhof	117	64	27	7	1		1,5
8 Blasewitz, Striesen	158	59	35	4	0	1	1,5
9 Tolkewitz, Seidnitz, Gruna	106	37	42	16	3	1	1,9
10 StB Leuben	132	46	38	11	4	1	1,8
11 Prohlis, Reick	61	14	30	41	10	5	2,6
12 Niedersiedlitz, Leubnitz, Strehlen	96	42	46	12			1,7
13 Südvorstadt, Zscherntitz	126	36	41	13	6	3	2,0
14 Mockritz, Coschütz, Plauen	75	59	34	7			1,5
15 Cotta, Löbtau, Naußlitz, Dölzschen	184	37	49	12	3		1,8
16 Gorbitz	60	10	52	24	8	6	2,5
17 Briesnitz und westl. Ortschaften	66	44	39	17			1,7

Frage 18 (A), 4 von 4 Angaben in Prozent, arithmetisches Mittel (Skala von 1 = „sehr zufrieden“ bis 5 = „sehr unzufrieden“)	Zufriedenheit mit der Stadt Dresden						
	Anzahl n	sehr zufrieden	zufrieden	teils/teils	nicht zufrieden	sehr unzufrieden	arithmetisches Mittel
insgesamt	1.942	24	54	19	2	1	2,0
Frauen	991	25	54	18	2	1	2,0
Männer	950	23	54	20	2	1	2,1
Lebensweise							
mit Partner/-in	1.313	22	55	21	2	1	2,0
ledig ohne Partner/-in	399	23	53	19	3	1	2,1
sonstige ohne Partner/-in	203	35	52	12	0	1	1,8
mit Kind(ern) im Haushalt	515	21	54	24	2		2,1
Altersgruppe							
16 bis 24 Jahre	173	25	60	13	2	1	1,9
25 bis 34 Jahre	315	21	58	17	3	1	2,1
35 bis 44 Jahre	338	17	51	28	3	1	2,2
45 bis 54 Jahre	279	22	53	23	1	1	2,1
55 bis 64 Jahre	303	24	48	25	2	1	2,1
65 bis 74 Jahre	269	32	49	16	2	2	1,9
75 Jahre und älter	264	32	58	8	1	0	1,8
Stellung im Erwerbsleben							
erwerbstätig	1.149	20	54	22	3	1	2,1
Schule/Ausbildung/Studium	159	25	61	13	1	1	1,9
arbeitslos/arbeitssuchend	38	30	41	23		6	2,1
andere (nicht erwerbstätig)	560	32	51	14	2	1	1,9
Herkunftshintergrund							
ohne Migrationshintergrund	1.732	22	55	20	2	1	2,1
mit Migrationshintergrund	210	38	46	15	1	1	1,8
Haushaltsnettoeinkommen							
bis 1.250 EUR	115	30	53	13	3	1	1,9
1.251 bis 1.750 EUR	103	22	57	18	2	2	2,1
1.751 bis 2.000 EUR	83	25	46	26	3		2,1
2.001 bis 2.500 EUR	173	28	53	16	3		1,9
2.501 bis 3.000 EUR	201	26	54	18	2		2,0
3.001 bis 4.000 EUR	316	21	56	20	1	2	2,1
4.001 bis 5.000 EUR	251	19	57	23	1		2,1
über 5.000 EUR	393	20	58	20	1	0	2,0
Äquivalenzeinkommen							
unter 60 Prozent vom Median	174	29	50	18	2	1	2,0
60 bis unter 150 Prozent vom Median	1.128	22	55	21	2	0	2,0
ab 150 Prozent vom Median	293	21	61	16	1	1	2,0
Haushaltsgröße							
1-Personen-Haushalt	452	27	54	15	2	2	2,0
2-Personen-Haushalt	865	24	54	19	2	1	2,0
3-Personen-Haushalt	265	22	51	24	2		2,1
4-Personen-Haushalt	231	16	58	25	1		2,1
5-Personen-Haushalt und größer	71	23	49	27	1		2,1
Stadträume							
1 StB Altstadt ohne Johannstadt	136	24	62	12		2	1,9
2 Johannstadt	103	21	63	11	2	2	2,0
3 StB Neustadt ohne Leipziger Vorstadt	170	24	49	22	3	2	2,1
4 Leipziger Vorstadt, Pieschen	135	21	56	20	4		2,1
5 Mickten, Kaditz, Trachau	122	20	57	21	2		2,0
6 StB Klotzsche und nördl. Ortschaften	95	13	53	31	2	1	2,3
7 StB Loschwitz und Schönfeld-Weißenhof	117	28	45	19	5	3	2,1
8 Blasewitz, Striesen	158	25	57	18			1,9
9 Tolkewitz, Seidnitz, Gruna	106	28	46	25	1		2,0
10 StB Leuben	131	25	55	19	2		2,0
11 Prohlis, Reick	60	37	47	13	1	2	1,9
12 Niedersedlitz, Leubnitz, Strehlen	97	21	51	24	3		2,1
13 Südvorstadt, Zschernitz	126	22	54	22	1	1	2,0
14 Mockritz, Coschütz, Plauen	75	26	61	11	2		1,9
15 Cotta, Löbtau, Naußlitz, Dölzschen	184	19	55	21	4	0	2,1
16 Gorbitz	59	30	51	15		3	1,9
17 Briesnitz und westl. Ortschaften	66	30	51	16	2		1,9

Frage 19 (A), 1 von 9 Angaben in Prozent, arithmetisches Mittel (Skala von 1 = „vollkommen“ bis 5 = „überhaupt nicht“)	Dresden ist traditionsverbunden						
	Anzahl n	vollkommen	eher	teils/teils	eher nicht	überhaupt nicht	arithmetisches Mittel
Insgesamt	1.887	31	46	20	3	0	2,0
Frauen	959	31	44	22	3	0	2,0
Männer	927	31	48	18	3	0	1,9
Lebensweise							
mit Partner/-in	1.270	31	46	20	3	0	2,0
ledig ohne Partner/-in	395	25	48	24	3	1	2,1
sonstige ohne Partner/-in	194	43	43	11	2		1,7
mit Kind(ern) im Haushalt	506	31	46	20	3		1,9
Altersgruppe							
16 bis 24 Jahre	166	25	53	18	4		2,0
25 bis 34 Jahre	316	23	52	22	3	0	2,1
35 bis 44 Jahre	336	28	45	24	3	0	2,0
45 bis 54 Jahre	278	33	45	20	2	1	1,9
55 bis 64 Jahre	293	34	39	21	5	1	2,0
65 bis 74 Jahre	255	40	41	17	2		1,8
75 Jahre und älter	242	38	44	15	2		1,8
Stellung im Erwerbsleben							
erwerbstätig	1.135	29	47	21	3	0	2,0
Schule/Ausbildung/Studium	154	24	54	18	4		2,0
arbeitslos/arbeitssuchend	36	33	34	27	7		2,1
andere (nicht erwerbstätig)	529	38	42	18	3	0	1,9
Herkunftshintergrund							
ohne Migrationshintergrund	1.679	31	46	20	3	0	2,0
mit Migrationshintergrund	208	32	42	23	3	0	2,0
Haushaltsnettoeinkommen							
bis 1.250 EUR	111	29	49	18	4		2,0
1.251 bis 1.750 EUR	103	26	47	22	3	2	2,1
1.751 bis 2.000 EUR	82	33	39	22	5	2	2,0
2.001 bis 2.500 EUR	161	31	50	18	1		1,9
2.501 bis 3.000 EUR	190	24	56	18	2		2,0
3.001 bis 4.000 EUR	312	28	46	22	3	0	2,0
4.001 bis 5.000 EUR	249	26	50	22	2		2,0
über 5.000 EUR	389	36	43	17	4		1,9
Äquivalenzeinkommen							
unter 60 Prozent vom Median	170	31	47	18	4	0	2,0
60 bis unter 150 Prozent vom Median	1.097	28	48	21	3	0	2,0
ab 150 Prozent vom Median	292	34	47	16	3	0	1,9
Haushaltsgröße							
1-Personen-Haushalt	444	29	48	20	3	1	2,0
2-Personen-Haushalt	833	31	46	19	4	0	2,0
3-Personen-Haushalt	260	32	40	25	2		2,0
4-Personen-Haushalt	226	31	52	13	3		1,9
5-Personen-Haushalt und größer	70	35	36	25	4		2,0
Stadträume							
1 StB Altstadt ohne Johannstadt	132	32	53	14	1		1,8
2 Johannstadt	99	21	42	30	7	1	2,2
3 StB Neustadt ohne Leipziger Vorstadt	164	23	51	23	3		2,1
4 Leipziger Vorstadt, Pieschen	134	25	50	23	2		2,0
5 Mickten, Kaditz, Trachau	121	31	44	20	5	1	2,0
6 StB Klotzsche und nördl. Ortschaften	94	26	45	26	3		2,1
7 StB Loschwitz und Schönfeld-Weißig	114	37	45	14	3	1	1,9
8 Blasewitz, Striesen	149	34	44	19	3		1,9
9 Tolkewitz, Seidnitz, Gruna	104	25	48	20	6	1	2,1
10 StB Leuben	123	40	39	20	2		1,8
11 Prohlis, Reick	56	43	31	19	7		1,9
12 Niedersedlitz, Leubnitz, Strehlen	95	26	47	26	1		2,0
13 Südvorstadt, Zscherntitz	124	31	50	16	3		1,9
14 Mockritz, Coschütz, Plauen	72	39	48	14			1,7
15 Cotta, Löbtau, Naußlitz, Dölzschen	183	26	49	21	3	1	2,0
16 Gorbitz	57	37	36	23		3	2,0
17 Briesnitz und westl. Ortschaften	64	45	37	17	1		1,7

Frage 19 (A), 2 von 9 Angaben in Prozent, arithmetisches Mittel (Skala von 1 = „vollkommen“ bis 5 = „überhaupt nicht“)	Dresden ist weltoffen						
	Anzahl n	vollkommen	eher	teils/teils	eher nicht	überhaupt nicht	arithmetisches Mittel
Insgesamt	1.866	11	29	40	17	2	2,7
Frauen	952	12	29	41	16	2	2,7
Männer	913	10	29	39	18	3	2,7
Lebensweise							
mit Partner/-in	1.264	10	30	41	18	2	2,7
ledig ohne Partner/-in	392	8	27	41	19	4	2,8
sonstige ohne Partner/-in	182	27	29	34	9	1	2,3
mit Kind(ern) im Haushalt	509	8	28	40	21	3	2,8
Altersgruppe							
16 bis 24 Jahre	169	8	31	35	23	4	2,8
25 bis 34 Jahre	314	7	26	42	21	4	2,9
35 bis 44 Jahre	340	8	26	42	22	3	2,9
45 bis 54 Jahre	277	11	24	44	19	2	2,8
55 bis 64 Jahre	290	11	31	41	14	2	2,7
65 bis 74 Jahre	254	20	33	39	8		2,4
75 Jahre und älter	221	21	36	34	8		2,3
Stellung im Erwerbsleben							
erwerbstätig	1.135	9	27	42	20	3	2,8
Schule/Ausbildung/Studium	156	7	26	42	20	5	2,9
arbeitslos/arbeitssuchend	37	19	36	26	13	5	2,5
andere (nicht erwerbstätig)	504	18	35	37	9	0	2,4
Herkunftshintergrund							
ohne Migrationshintergrund	1.659	11	28	41	17	2	2,7
mit Migrationshintergrund	207	15	34	31	17	3	2,6
Haushaltsnettoeinkommen							
bis 1.250 EUR	107	8	29	40	18	5	2,8
1.251 bis 1.750 EUR	102	12	31	36	19	2	2,7
1.751 bis 2.000 EUR	80	11	24	45	17	3	2,8
2.001 bis 2.500 EUR	164	15	28	41	15	1	2,6
2.501 bis 3.000 EUR	190	12	39	33	14	2	2,6
3.001 bis 4.000 EUR	310	11	27	44	16	2	2,7
4.001 bis 5.000 EUR	248	9	31	39	21	1	2,8
über 5.000 EUR	390	5	25	45	23	3	2,9
Äquivalenzeinkommen							
unter 60 Prozent vom Median	169	10	26	40	20	4	2,8
60 bis unter 150 Prozent vom Median	1.093	10	31	40	17	2	2,7
ab 150 Prozent vom Median	291	6	23	47	22	2	2,9
Haushaltsgröße							
1-Personen-Haushalt	430	14	27	40	15	4	2,7
2-Personen-Haushalt	821	12	32	41	15	0	2,6
3-Personen-Haushalt	263	8	27	39	24	2	2,8
4-Personen-Haushalt	228	7	30	41	20	2	2,8
5-Personen-Haushalt und größer	71	15	15	36	24	10	3,0
Stadtträume							
1 StB Altstadt ohne Johannstadt	131	7	34	31	23	5	2,8
2 Johannstadt	95	12	39	37	11	1	2,5
3 StB Neustadt ohne Leipziger Vorstadt	169	6	19	48	23	4	3,0
4 Leipziger Vorstadt, Pieschen	135	6	23	46	22	3	2,9
5 Mickten, Kaditz, Trachau	120	9	31	43	16	1	2,7
6 StB Klotzsche und nördl. Ortschaften	91	10	30	36	21	3	2,8
7 StB Loschwitz und Schönfeld-Weißig	110	8	29	34	25	4	2,9
8 Blasewitz, Striesen	149	10	26	49	14	1	2,7
9 Tolkewitz, Seidnitz, Gruna	103	20	26	39	13	2	2,5
10 StB Leuben	120	22	28	33	17		2,4
11 Prohlis, Reick	54	30	26	33	12		2,3
12 Niedersedlitz, Leubnitz, Strehlen	93	7	37	40	14	3	2,7
13 Südvorstadt, Zschertnitz	122	10	29	45	14	2	2,7
14 Mockritz, Coschütz, Plauen	74	13	25	48	14		2,6
15 Cotta, Löbtau, Naußlitz, Dölzschen	179	8	36	34	19	3	2,7
16 Gorbitz	55	21	34	33	10	3	2,4
17 Briesnitz und westl. Ortschaften	64	13	24	46	13	3	2,7

Frage 19 (A), 3 von 9 Angaben in Prozent, arithmetisches Mittel (Skala von 1 = „vollkommen“ bis 5 = „überhaupt nicht“)	Dresden ist modern						
	Anzahl n	vollkommen	eher	teils/teils	eher nicht	überhaupt nicht	arithmetisches Mittel
insgesamt	1.870	7	30	46	16	1	2,7
Frauen	953	8	28	48	15	1	2,7
Männer	916	6	32	44	17	1	2,7
Lebensweise							
mit Partner/-in	1.266	6	27	47	19	1	2,8
ledig ohne Partner/-in	394	5	34	46	13	2	2,7
sonstige ohne Partner/-in	182	18	35	39	8		2,4
mit Kind(ern) im Haushalt	510	5	22	52	20	1	2,9
Altersgruppe							
16 bis 24 Jahre	169	7	33	41	18	0	2,7
25 bis 34 Jahre	316	3	35	44	16	1	2,8
35 bis 44 Jahre	339	5	22	53	19	1	2,9
45 bis 54 Jahre	277	5	22	49	22	1	2,9
55 bis 64 Jahre	293	8	31	45	15	2	2,7
65 bis 74 Jahre	254	12	34	44	9	0	2,5
75 Jahre und älter	221	13	37	41	8	0	2,5
Stellung im Erwerbsleben							
erwerbstätig	1.136	5	28	48	18	1	2,8
Schule/Ausbildung/Studium	156	7	34	39	20	0	2,7
arbeitslos/arbeitssuchend	37	16	30	31	19	4	2,6
andere (nicht erwerbstätig)	507	11	34	45	9	0	2,5
Herkunftshintergrund							
ohne Migrationshintergrund	1.662	6	30	46	17	1	2,8
mit Migrationshintergrund	208	13	32	42	12	1	2,6
Haushaltsnettoeinkommen							
bis 1.250 EUR	111	9	36	40	13	1	2,6
1.251 bis 1.750 EUR	101	8	35	41	15		2,6
1.751 bis 2.000 EUR	79	5	35	42	16	2	2,8
2.001 bis 2.500 EUR	165	12	30	50	8	1	2,5
2.501 bis 3.000 EUR	191	8	35	43	13	1	2,6
3.001 bis 4.000 EUR	308	5	29	49	15	1	2,8
4.001 bis 5.000 EUR	246	3	27	50	19	1	2,9
über 5.000 EUR	390	2	24	51	22	1	3,0
Äquivalenzeinkommen							
unter 60 Prozent vom Median	173	11	32	41	15	1	2,6
60 bis unter 150 Prozent vom Median	1.089	5	30	48	16	1	2,8
ab 150 Prozent vom Median	291	2	28	52	17	1	2,9
Haushaltsgröße							
1-Personen-Haushalt	431	9	37	41	12	1	2,6
2-Personen-Haushalt	824	7	31	46	15	1	2,7
3-Personen-Haushalt	263	6	21	56	17		2,8
4-Personen-Haushalt	228	4	24	46	24	2	3,0
5-Personen-Haushalt und größer	71	8	16	47	26	2	3,0
Stadträume							
1 StB Altstadt ohne Johannstadt	132	8	30	51	9	2	2,7
2 Johannstadt	97	6	38	49	7		2,6
3 StB Neustadt ohne Leipziger Vorstadt	166	4	23	47	22	4	3,0
4 Leipziger Vorstadt, Pieschen	134	4	29	41	25	1	2,9
5 Mickten, Kaditz, Trachau	120	7	36	45	12		2,6
6 StB Klotzsche und nördl. Ortschaften	92	2	29	47	21	2	2,9
7 StB Loschwitz und Schönfeld-Weißig	109	8	21	52	17	2	2,8
8 Blasewitz, Striesen	148	6	29	47	17	1	2,8
9 Tolkewitz, Seidnitz, Gruna	104	10	29	48	11	2	2,7
10 StB Leuben	121	10	29	48	13		2,6
11 Prohlis, Reick	56	19	28	37	17		2,5
12 Niedersedlitz, Leubnitz, Strehlen	94	3	24	53	20	1	2,9
13 Südvorstadt, Zscherntitz	122	5	38	36	21		2,7
14 Mockritz, Coschütz, Plauen	74	8	29	51	13		2,7
15 Cotta, Löbtau, Naußlitz, Dölzschen	180	6	35	41	17	1	2,7
16 Gorbitz	55	14	37	40	9		2,4
17 Briesnitz und westl. Ortschaften	64	10	29	45	16		2,7

Frage 19 (A), 4 von 9 Angaben in Prozent, arithmetisches Mittel (Skala von 1 = „vollkommen“ bis 5 = „überhaupt nicht“)	Dresden ist gastlich						
	Anzahl n	vollkommen	eher	teils/teils	eher nicht	überhaupt nicht	arithmetisches Mittel
insgesamt	1.871	16	45	30	8	1	2,3
Frauen	952	18	44	29	8	1	2,3
Männer	918	14	46	30	8	2	2,4
Lebensweise							
mit Partner/-in	1.269	15	46	31	8	1	2,3
ledig ohne Partner/-in	390	13	45	28	11	3	2,5
sonstige ohne Partner/-in	184	29	42	26	3		2,0
mit Kind(ern) im Haushalt	507	14	41	34	10	1	2,4
Altersgruppe							
16 bis 24 Jahre	165	16	44	29	10	1	2,4
25 bis 34 Jahre	312	12	42	33	11	2	2,5
35 bis 44 Jahre	336	12	41	34	10	3	2,5
45 bis 54 Jahre	277	12	43	34	10		2,4
55 bis 64 Jahre	292	18	47	27	7	1	2,3
65 bis 74 Jahre	260	25	48	25	2		2,0
75 Jahre und älter	228	24	53	21	2		2,0
Stellung im Erwerbsleben							
erwerbstätig	1.132	13	44	32	10	1	2,4
Schule/Ausbildung/Studium	153	12	48	27	10	2	2,4
arbeitslos/arbeitssuchend	35	30	27	24	10	9	2,4
andere (nicht erwerbstätig)	517	24	48	25	3		2,1
Herkunftshintergrund							
ohne Migrationshintergrund	1.663	15	46	30	8	1	2,3
mit Migrationshintergrund	208	21	39	28	10	2	2,4
Haushaltsnettoeinkommen							
bis 1.250 EUR	108	14	46	25	13	2	2,4
1.251 bis 1.750 EUR	100	18	42	29	11		2,3
1.751 bis 2.000 EUR	80	17	46	31	4	2	2,3
2.001 bis 2.500 EUR	163	23	46	23	7	1	2,2
2.501 bis 3.000 EUR	193	18	47	28	6	2	2,3
3.001 bis 4.000 EUR	313	12	47	33	6	2	2,4
4.001 bis 5.000 EUR	246	12	48	33	7		2,3
über 5.000 EUR	388	10	41	37	10	1	2,5
Äquivalenzeinkommen							
unter 60 Prozent vom Median	169	17	43	26	12	2	2,4
60 bis unter 150 Prozent vom Median	1.094	15	47	30	7	1	2,3
ab 150 Prozent vom Median	290	9	42	38	10	1	2,5
Haushaltsgröße							
1-Personen-Haushalt	429	18	45	26	9	3	2,3
2-Personen-Haushalt	829	17	48	30	6		2,2
3-Personen-Haushalt	260	14	43	31	10	1	2,4
4-Personen-Haushalt	227	13	41	35	11		2,4
5-Personen-Haushalt und größer	71	12	41	32	11	4	2,5
Stadträume							
1 StB Altstadt ohne Johannstadt	129	17	44	27	10	3	2,4
2 Johannstadt	98	13	47	34	6		2,3
3 StB Neustadt ohne Leipziger Vorstadt	165	10	34	39	17	1	2,7
4 Leipziger Vorstadt, Pieschen	134	7	42	43	8		2,5
5 Mickten, Kaditz, Trachau	120	9	52	34	5		2,4
6 StB Klotzsche und nördl. Ortschaften	93	11	50	24	15	1	2,5
7 StB Loschwitz und Schönfeld-Weißig	111	16	45	31	6	2	2,3
8 Blasewitz, Striesen	149	14	50	30	6		2,3
9 Tolkewitz, Seidnitz, Gruna	104	19	50	25	3	4	2,2
10 StB Leuben	121	25	48	21	6		2,1
11 Prohlis, Reick	56	28	43	23	6		2,1
12 Niedersedlitz, Leubnitz, Strehlen	93	19	43	24	12	1	2,3
13 Südvorstadt, Zschertnitz	120	11	45	31	10	3	2,5
14 Mockritz, Coschütz, Plauen	74	18	43	35	1	3	2,3
15 Cotta, Löbtau, Naußlitz, Dölzschen	181	20	46	26	6	2	2,2
16 Gorbitz	56	28	41	24	7		2,1
17 Briesnitz und westl. Ortschaften	65	18	42	35	3	1	2,3

Frage 19 (A), 5 von 9 Angaben in Prozent, arithmetisches Mittel (Skala von 1 = „vollkommen“ bis 5 = „überhaupt nicht“)	Dresden ist sauber						
	Anzahl n	vollkommen	eher	teils/teils	eher nicht	überhaupt nicht	arithmetisches Mittel
Insgesamt	1.892	10	42	35	11	2	2,5
Frauen	966	10	43	36	10	2	2,5
Männer	925	10	42	35	12	1	2,5
Lebensweise							
mit Partner/-in	1.275	9	42	37	10	2	2,5
ledig ohne Partner/-in	399	12	45	32	10	1	2,4
sonstige ohne Partner/-in	190	10	36	38	15	1	2,6
mit Kind(ern) im Haushalt	511	11	47	31	10	2	2,5
Altersgruppe							
16 bis 24 Jahre	171	14	46	28	11	1	2,4
25 bis 34 Jahre	316	17	53	24	6	0	2,2
35 bis 44 Jahre	340	10	47	30	10	2	2,5
45 bis 54 Jahre	278	6	41	42	9	2	2,6
55 bis 64 Jahre	294	5	36	43	13	3	2,7
65 bis 74 Jahre	260	8	30	42	17	2	2,7
75 Jahre und älter	232	10	35	42	11	1	2,6
Stellung im Erwerbsleben							
erwerbstätig	1.144	10	45	34	10	2	2,5
Schule/Ausbildung/Studium	158	16	45	30	9		2,3
arbeitslos/arbeitssuchend	36	9	47	29	13	3	2,6
andere (nicht erwerbstätig)	520	9	33	42	14	2	2,7
Herkunftshintergrund							
ohne Migrationshintergrund	1.682	8	42	37	11	2	2,6
mit Migrationshintergrund	210	26	44	21	7	2	2,1
Haushaltsnettoeinkommen							
bis 1.250 EUR	112	13	42	32	12	1	2,5
1.251 bis 1.750 EUR	103	7	43	33	15	2	2,6
1.751 bis 2.000 EUR	81	5	37	42	14	2	2,7
2.001 bis 2.500 EUR	165	13	42	35	10	0	2,4
2.501 bis 3.000 EUR	192	8	34	49	9		2,6
3.001 bis 4.000 EUR	312	12	42	34	10	2	2,5
4.001 bis 5.000 EUR	247	6	49	35	10	0	2,5
über 5.000 EUR	391	7	52	32	6	3	2,4
Äquivalenzeinkommen							
unter 60 Prozent vom Median	172	13	40	31	15	1	2,5
60 bis unter 150 Prozent vom Median	1.099	8	43	38	10	1	2,5
ab 150 Prozent vom Median	293	8	51	32	7	2	2,4
Haushaltsgröße							
1-Personen-Haushalt	442	10	42	34	12	2	2,5
2-Personen-Haushalt	833	10	39	39	11	2	2,6
3-Personen-Haushalt	264	9	45	31	13	2	2,5
4-Personen-Haushalt	227	10	45	35	9	1	2,5
5-Personen-Haushalt und größer	71	19	51	28	2		2,1
Stadträume							
1 StB Altstadt ohne Johannstadt	133	15	53	19	12	1	2,3
2 Johannstadt	99	11	41	38	8	3	2,5
3 StB Neustadt ohne Leipziger Vorstadt	168	8	42	39	10	1	2,5
4 Leipziger Vorstadt, Pieschen	135	10	47	32	10	1	2,4
5 Mickten, Kaditz, Trachau	122	8	39	39	13	1	2,6
6 StB Klotzsche und nördl. Ortschaften	94	5	40	46	10		2,6
7 StB Loschwitz und Schönfeld-Weißig	111	13	47	30	9	1	2,4
8 Blasewitz, Striesen	149	10	49	33	6	2	2,4
9 Tolkewitz, Seidnitz, Gruna	104	6	35	47	10	2	2,7
10 StB Leuben	125	10	39	37	11	2	2,6
11 Prohlis, Reick	54	22	25	38	16		2,5
12 Niedersedlitz, Leubnitz, Strehlen	96	7	42	36	14	1	2,6
13 Südvorstadt, Zschernitz	123	15	41	31	10	3	2,4
14 Mockritz, Coschütz, Plauen	73	13	41	36	8	1	2,4
15 Cotta, Löbtau, Naußlitz, Dölzschen	183	8	46	35	9	2	2,5
16 Gorbitz	56	9	30	34	22	6	2,9
17 Briesnitz und westl. Ortschaften	65	12	40	36	12		2,5

Frage 19 (A), 6 von 9 Angaben in Prozent, arithmetisches Mittel (Skala von 1 = „vollkommen“ bis 5 = „überhaupt nicht“)	Dresden ist grün						
	Anzahl n	vollkommen	eher	teils/teils	eher nicht	überhaupt nicht	arithmetisches Mittel
Insgesamt	1.896	19	49	26	6	1	2,2
Frauen	968	21	47	25	6	1	2,2
Männer	927	17	51	26	6	1	2,2
Lebensweise							
mit Partner/-in	1.279	19	48	27	6	1	2,2
ledig ohne Partner/-in	399	17	50	24	8	1	2,3
sonstige ohne Partner/-in	191	23	54	22	1		2,0
mit Kind(ern) im Haushalt	509	18	49	25	7	1	2,2
Altersgruppe							
16 bis 24 Jahre	171	12	52	28	7	1	2,3
25 bis 34 Jahre	314	22	44	23	9	2	2,2
35 bis 44 Jahre	339	16	46	26	11	1	2,3
45 bis 54 Jahre	280	20	52	24	4		2,1
55 bis 64 Jahre	296	19	50	27	3	1	2,2
65 bis 74 Jahre	257	21	46	30	3	0	2,2
75 Jahre und älter	238	23	53	22	2	0	2,0
Stellung im Erwerbsleben							
erwerbstätig	1.146	19	48	26	7	1	2,2
Schule/Ausbildung/Studium	158	13	54	23	9	1	2,3
arbeitslos/arbeitssuchend	38	38	34	23	4		1,9
andere (nicht erwerbstätig)	522	20	50	26	3	0	2,1
Herkunftshintergrund							
ohne Migrationshintergrund	1.689	17	50	26	7	1	2,2
mit Migrationshintergrund	207	34	42	21	3	1	1,9
Haushaltsnettoeinkommen							
bis 1.250 EUR	114	16	48	26	7	2	2,3
1.251 bis 1.750 EUR	104	20	51	23	6	0	2,2
1.751 bis 2.000 EUR	79	16	42	28	11	2	2,4
2.001 bis 2.500 EUR	167	22	47	24	5	1	2,1
2.501 bis 3.000 EUR	193	13	54	29	3	0	2,2
3.001 bis 4.000 EUR	314	19	48	27	5	1	2,2
4.001 bis 5.000 EUR	246	18	51	26	6		2,2
über 5.000 EUR	390	18	53	24	5	0	2,2
Äquivalenzeinkommen							
unter 60 Prozent vom Median	173	18	48	23	9	2	2,3
60 bis unter 150 Prozent vom Median	1.102	17	50	27	5	1	2,2
ab 150 Prozent vom Median	292	20	53	22	5	0	2,1
Haushaltsgröße							
1-Personen-Haushalt	444	20	49	24	6	1	2,2
2-Personen-Haushalt	836	20	48	27	5	0	2,2
3-Personen-Haushalt	262	14	51	28	7	1	2,3
4-Personen-Haushalt	227	18	48	25	7	2	2,3
5-Personen-Haushalt und größer	71	23	50	20	6	2	2,1
Stadträume							
1 StB Altstadt ohne Johannstadt	134	24	39	28	8	1	2,2
2 Johannstadt	99	18	64	16	2		2,0
3 StB Neustadt ohne Leipziger Vorstadt	165	12	51	27	9	1	2,4
4 Leipziger Vorstadt, Pieschen	137	13	45	32	8	2	2,4
5 Mickten, Kaditz, Trachau	122	17	39	36	8		2,3
6 StB Klotzsche und nördl. Ortschaften	94	16	48	32	4	1	2,3
7 StB Loschwitz und Schönfeld-Weißig	110	29	43	22	5	1	2,1
8 Blasewitz, Striesen	150	21	52	24	3		2,1
9 Tolkewitz, Seidnitz, Gruna	105	25	42	26	6	1	2,2
10 StB Leuben	124	17	61	17	4	1	2,1
11 Prohlis, Reick	55	32	42	22	1	3	2,0
12 Niedersedlitz, Leubnitz, Strehlen	95	19	58	15	9		2,1
13 Südvorstadt, Zscherntitz	125	18	55	20	6		2,2
14 Mockritz, Coschütz, Plauen	75	26	43	27	4		2,1
15 Cotta, Löbtau, Naußlitz, Dölzschen	183	8	53	28	9	2	2,4
16 Gorbitz	57	23	32	40	5		2,3
17 Briesnitz und westl. Ortschaften	64	21	53	24	1	1	2,1

Frage 19 (A), 7 von 9 Angaben in Prozent, arithmetisches Mittel (Skala von 1 = „vollkommen“ bis 5 = „überhaupt nicht“)	Dresden ist kinderfreundlich						
	Anzahl n	vollkommen	eher	teils/teils	eher nicht	überhaupt nicht	arithmetisches Mittel
insgesamt	1.780	9	40	41	8	1	2,5
Frauen	900	11	39	41	8	1	2,5
Männer	879	8	42	41	8	1	2,5
Lebensweise							
mit Partner/-in	1.208	9	40	41	9	1	2,5
ledig ohne Partner/-in	373	8	40	42	8	1	2,5
sonstige ohne Partner/-in	172	13	42	39	6		2,4
mit Kind(ern) im Haushalt	506	10	39	39	11	1	2,6
Altersgruppe							
16 bis 24 Jahre	164	11	44	36	7	2	2,4
25 bis 34 Jahre	297	12	40	39	8	1	2,5
35 bis 44 Jahre	332	7	38	41	11	2	2,6
45 bis 54 Jahre	270	7	42	41	10	1	2,6
55 bis 64 Jahre	278	7	36	49	7	1	2,6
65 bis 74 Jahre	235	9	41	41	7	1	2,5
75 Jahre und älter	203	14	43	39	4		2,3
Stellung im Erwerbsleben							
erwerbstätig	1.098	8	39	42	9	2	2,6
Schule/Ausbildung/Studium	148	11	44	37	7	1	2,4
arbeitslos/arbeitssuchend	36	11	46	33	10		2,4
andere (nicht erwerbstätig)	464	11	42	40	6	1	2,4
Herkunftshintergrund							
ohne Migrationshintergrund	1.578	7	41	43	8	1	2,6
mit Migrationshintergrund	202	26	34	30	7	2	2,2
Haushaltsnettoeinkommen							
bis 1.250 EUR	103	9	43	41	7		2,5
1.251 bis 1.750 EUR	95	10	44	38	6	2	2,5
1.751 bis 2.000 EUR	76	6	46	34	11	3	2,6
2.001 bis 2.500 EUR	152	15	37	38	9	1	2,4
2.501 bis 3.000 EUR	183	5	40	48	7		2,6
3.001 bis 4.000 EUR	292	10	38	44	7	1	2,5
4.001 bis 5.000 EUR	237	4	40	47	6	2	2,6
über 5.000 EUR	382	9	43	40	7	1	2,5
Äquivalenzeinkommen							
unter 60 Prozent vom Median	160	9	45	39	7		2,4
60 bis unter 150 Prozent vom Median	1.041	8	41	42	8	2	2,5
ab 150 Prozent vom Median	282	9	41	44	5	1	2,5
Haushaltsgröße							
1-Personen-Haushalt	403	9	42	41	6	1	2,5
2-Personen-Haushalt	771	9	40	42	9	1	2,5
3-Personen-Haushalt	258	9	37	44	8	2	2,6
4-Personen-Haushalt	226	8	46	35	11	0	2,5
5-Personen-Haushalt und größer	71	14	35	41	6	4	2,5
Stadtträume							
1 StB Altstadt ohne Johannstadt	124	16	37	32	14	1	2,5
2 Johannstadt	88	9	35	49	8		2,6
3 StB Neustadt ohne Leipziger Vorstadt	155	11	43	37	8		2,4
4 Leipziger Vorstadt, Pieschen	129	9	45	35	9	2	2,5
5 Mickten, Kaditz, Trachau	118	6	41	43	7	2	2,6
6 StB Klotzsche und nördl. Ortschaften	88	4	38	46	9	2	2,7
7 StB Loschwitz und Schönfeld-Weißig	107	8	36	47	9		2,6
8 Blasewitz, Striesen	146	11	40	41	6	1	2,5
9 Tolkewitz, Seidnitz, Gruna	101	5	37	43	13	2	2,7
10 StB Leuben	111	17	40	34	10		2,4
11 Prohlis, Reick	52	24	39	32	5		2,2
12 Niedersedlitz, Leubnitz, Strehlen	90	3	40	50	7		2,6
13 Südvorstadt, Zschertnitz	116	7	46	39	6	2	2,5
14 Mockritz, Coschütz, Plauen	68	15	43	39	2	1	2,3
15 Cotta, Löbtau, Naußlitz, Dölzschen	171	5	42	44	7	2	2,6
16 Gorbitz	54	8	48	37	7		2,4
17 Briesnitz und westl. Ortschaften	60	9	32	50	7	2	2,6

Frage 19 (A), 8 von 9 Angaben in Prozent, arithmetisches Mittel (Skala von 1 = „vollkommen“ bis 5 = „überhaupt nicht“)	Dresden ist nachhaltig						
	Anzahl n	vollkommen	eher	teils/teils	eher nicht	überhaupt nicht	arithmetisches Mittel
Insgesamt	1.768	4	18	49	25	4	3,1
Frauen	895	4	17	51	25	3	3,1
Männer	872	5	19	48	24	5	3,0
Lebensweise							
mit Partner/-in	1.195	4	16	51	26	3	3,1
ledig ohne Partner/-in	385	4	19	48	24	6	3,1
sonstige ohne Partner/-in	161	9	26	44	21		2,8
mit Kind(ern) im Haushalt	502	4	16	46	31	4	3,2
Altersgruppe							
16 bis 24 Jahre	169	6	19	46	22	6	3,0
25 bis 34 Jahre	310	5	21	43	28	4	3,1
35 bis 44 Jahre	331	2	16	48	31	4	3,2
45 bis 54 Jahre	269	4	13	47	31	5	3,2
55 bis 64 Jahre	272	3	17	58	19	3	3,0
65 bis 74 Jahre	235	6	18	57	16	3	2,9
75 Jahre und älter	181	6	26	52	16		2,8
Stellung im Erwerbsleben							
erwerbstätig	1.104	3	16	48	29	4	3,1
Schule/Ausbildung/Studium	155	4	22	45	21	8	3,1
arbeitslos/arbeitssuchend	36	22	28	32	11	8	2,5
andere (nicht erwerbstätig)	443	5	20	57	16	1	2,9
Herkunftshintergrund							
ohne Migrationshintergrund	1.565	2	16	51	26	4	3,1
mit Migrationshintergrund	203	19	30	36	12	3	2,5
Haushaltsnettoeinkommen							
bis 1.250 EUR	105	9	14	52	19	6	3,0
1.251 bis 1.750 EUR	96	3	21	55	16	4	3,0
1.751 bis 2.000 EUR	74	4	21	44	23	9	3,1
2.001 bis 2.500 EUR	154	8	19	49	23	1	2,9
2.501 bis 3.000 EUR	179	2	17	55	23	3	3,1
3.001 bis 4.000 EUR	285	4	19	43	31	2	3,1
4.001 bis 5.000 EUR	240	1	18	54	26	1	3,1
über 5.000 EUR	384	1	17	50	28	5	3,2
Äquivalenzeinkommen							
unter 60 Prozent vom Median	161	9	13	52	19	8	3,0
60 bis unter 150 Prozent vom Median	1.033	3	19	49	26	3	3,1
ab 150 Prozent vom Median	286	1	16	54	26	2	3,1
Haushaltsgröße							
1-Personen-Haushalt	402	5	20	48	21	4	3,0
2-Personen-Haushalt	763	3	17	55	22	3	3,0
3-Personen-Haushalt	258	5	15	43	32	6	3,2
4-Personen-Haushalt	224	2	19	47	28	3	3,1
5-Personen-Haushalt und größer	70	6	13	41	36	4	3,2
Stadtträume							
1 StB Altstadt ohne Johannstadt	127	11	19	38	27	4	2,9
2 Johannstadt	86	4	17	54	24	1	3,0
3 StB Neustadt ohne Leipziger Vorstadt	157	4	19	42	32	4	3,1
4 Leipziger Vorstadt, Pieschen	132	2	13	51	28	7	3,2
5 Mickten, Kaditz, Trachau	119	3	25	52	17	3	2,9
6 StB Klotzsche und nördl. Ortschaften	87	2	12	56	22	7	3,2
7 StB Loschwitz und Schönfeld-Weißig	108	3	18	52	22	5	3,1
8 Blasewitz, Striesen	141	3	20	55	20	2	3,0
9 Tolkewitz, Seidnitz, Gruna	98	1	18	55	22	4	3,1
10 StB Leuben	106	9	16	55	20	1	2,9
11 Prohlis, Reick	50	22	15	52	8	3	2,6
12 Niedersedlitz, Leubnitz, Strehlen	90		12	54	32	2	3,2
13 Südvorstadt, Zschernitz	117	5	22	40	27	6	3,1
14 Mockritz, Coschütz, Plauen	64	3	23	45	27	2	3,0
15 Cotta, Löbtau, Naußlitz, Dölzschen	172	1	17	49	30	3	3,1
16 Gorbitz	54	5	27	41	24	3	2,9
17 Briesnitz und westl. Ortschaften	58	1	14	51	30	5	3,2

Frage 19 (A), 9 von 9 Angaben in Prozent, arithmetisches Mittel (Skala von 1 = „vollkommen“ bis 5 = „überhaupt nicht“)	Dresden hat eine attraktive Innenstadt						
	Anzahl n	vollkommen	eher	teils/teils	eher nicht	überhaupt nicht	arithmetisches Mittel
insgesamt	1.909	27	33	26	10	3	2,3
Frauen	976	27	35	26	9	3	2,3
Männer	932	28	32	27	10	3	2,3
Lebensweise							
mit Partner/-in	1.285	25	34	27	11	3	2,3
ledig ohne Partner/-in	398	29	33	25	9	4	2,3
sonstige ohne Partner/-in	198	34	34	25	5	2	2,1
mit Kind(ern) im Haushalt	511	23	35	28	11	3	2,4
Altersgruppe							
16 bis 24 Jahre	171	39	36	19	4	1	1,9
25 bis 34 Jahre	316	31	39	20	8	2	2,1
35 bis 44 Jahre	339	26	31	28	9	6	2,4
45 bis 54 Jahre	279	15	34	36	11	4	2,5
55 bis 64 Jahre	292	22	31	25	19	3	2,5
65 bis 74 Jahre	263	26	30	32	10	3	2,3
75 Jahre und älter	248	36	32	23	6	3	2,1
Stellung im Erwerbsleben							
erwerbstätig	1.141	25	34	26	12	4	2,4
Schule/Ausbildung/Studium	158	36	39	21	2	3	2,0
arbeitslos/arbeitssuchend	36	31	36	25	9		2,1
andere (nicht erwerbstätig)	540	29	31	29	9	2	2,2
Herkunftshintergrund							
ohne Migrationshintergrund	1.699	25	34	27	10	4	2,3
mit Migrationshintergrund	210	44	31	19	6	0	1,9
Haushaltsnettoeinkommen							
bis 1.250 EUR	113	27	29	29	13	2	2,3
1.251 bis 1.750 EUR	103	26	30	32	6	6	2,4
1.751 bis 2.000 EUR	82	23	31	29	11	6	2,5
2.001 bis 2.500 EUR	168	32	32	26	4	5	2,2
2.501 bis 3.000 EUR	193	23	38	26	13	1	2,3
3.001 bis 4.000 EUR	314	34	27	28	7	4	2,2
4.001 bis 5.000 EUR	248	22	37	25	14	1	2,3
über 5.000 EUR	391	24	39	23	11	3	2,3
Äquivalenzeinkommen							
unter 60 Prozent vom Median	174	29	30	27	11	3	2,3
60 bis unter 150 Prozent vom Median	1.108	27	32	27	10	4	2,3
ab 150 Prozent vom Median	291	26	39	24	9	2	2,2
Haushaltsgröße							
1-Personen-Haushalt	450	31	31	26	8	4	2,2
2-Personen-Haushalt	840	28	33	26	10	3	2,3
3-Personen-Haushalt	264	22	33	30	10	4	2,4
4-Personen-Haushalt	228	23	36	27	12	3	2,4
5-Personen-Haushalt und größer	71	30	42	16	10	2	2,1
Stadträume							
1 StB Altstadt ohne Johannstadt	135	35	31	23	8	3	2,1
2 Johannstadt	100	33	33	23	9	2	2,1
3 StB Neustadt ohne Leipziger Vorstadt	168	20	36	25	14	4	2,4
4 Leipziger Vorstadt, Pieschen	135	24	29	29	15	3	2,4
5 Mickten, Kaditz, Trachau	122	34	31	21	11	3	2,2
6 StB Klotzsche und nördl. Ortschaften	94	25	33	28	9	4	2,4
7 StB Loschwitz und Schönfeld-Weißig	114	20	41	27	11	1	2,3
8 Blasewitz, Striesen	151	32	31	22	13	2	2,2
9 Tolkewitz, Seidnitz, Gruna	104	20	34	32	8	6	2,5
10 StB Leuben	125	30	32	23	10	4	2,3
11 Prohlis, Reick	57	38	32	18	7	5	2,1
12 Niedersedlitz, Leubnitz, Strehlen	95	26	29	32	12	2	2,3
13 Südvorstadt, Zschernitz	126	25	34	28	8	4	2,3
14 Mockritz, Coschütz, Plauen	75	26	35	32	7		2,2
15 Cotta, Löbtau, Naußlitz, Dölzschen	182	28	33	27	8	4	2,2
16 Gorbitz	58	28	33	29	3	6	2,3
17 Briesnitz und westl. Ortschaften	66	24	44	27	4	1	2,1

Frage 20 (A), 1 von 6	gewünschter Einsatz für ...											
	Anzahl n	Arbeitslose					Anzahl n	Asylsuchende und Geflüchtete				
		viel mehr	mehr	so viel wie jetzt	weniger	viel weniger		viel mehr	mehr	so viel wie jetzt	weniger	viel weniger
Angaben in Prozent												
insgesamt	1.764	8	29	45	14	4	1.802	12	26	28	21	14
Frauen	875	9	30	44	14	3	903	12	26	29	22	12
Männer	888	8	28	46	14	4	898	12	26	27	20	16
Lebensweise												
mit Partner/-in	1.187	5	27	48	15	4	1.214	10	26	28	22	14
ledig ohne Partner/-in	384	12	32	42	12	2	385	17	28	29	15	11
sonstige ohne Partner/-in	168	12	32	36	17	4	176	9	17	28	30	16
mit Kind(ern) im Haushalt	481	4	32	48	11	4	487	12	35	29	14	11
Altersgruppe												
16 bis 24 Jahre	168	10	36	38	11	5	168	24	31	23	9	12
25 bis 34 Jahre	305	10	37	42	11	1	310	22	37	23	11	7
35 bis 44 Jahre	311	7	29	47	12	5	317	11	30	29	19	11
45 bis 54 Jahre	264	4	25	50	17	4	269	8	28	32	18	14
55 bis 64 Jahre	281	5	25	45	21	3	283	5	14	31	29	22
65 bis 74 Jahre	235	10	28	45	12	4	244	5	17	31	30	18
75 Jahre und älter	199	15	19	45	18	3	210	4	10	32	37	17
Stellung im Erwerbsleben												
erwerbstätig	1.082	6	28	47	15	4	1.098	12	28	28	19	12
Schule/Ausbildung/Studium	155	9	39	40	8	4	155	24	36	22	9	10
arbeitslos/arbeitsuchend	37	36	43	21			36	17	20	42	12	9
andere (nicht erwerbstätig)	461	11	24	46	16	3	482	4	16	31	31	18
Herkunftshintergrund												
ohne Migrationshintergrund	1.562	8	29	46	15	3	1.599	12	26	28	22	14
mit Migrationshintergrund	202	14	32	39	10	6	203	14	25	33	14	14
Haushaltsnettoeinkommen												
bis 1.250 EUR	106	13	45	33	7	2	107	21	29	26	14	10
1.251 bis 1.750 EUR	95	13	35	38	13	2	94	15	25	31	18	11
1.751 bis 2.000 EUR	74	16	19	45	17	3	79	11	22	26	29	13
2.001 bis 2.500 EUR	157	9	31	38	18	4	158	13	15	33	26	13
2.501 bis 3.000 EUR	183	9	32	44	14	2	188	11	19	25	30	16
3.001 bis 4.000 EUR	286	4	25	51	17	3	295	7	27	27	26	14
4.001 bis 5.000 EUR	232	4	31	49	10	6	236	12	34	30	11	12
über 5.000 EUR	366	3	25	54	14	4	376	13	32	30	17	9
Äquivalenzeinkommen												
unter 60 Prozent vom Median	165	12	42	35	8	3	164	21	24	29	15	11
60 bis unter 150 Prozent vom Median	1.024	7	28	47	15	4	1.053	10	25	29	23	14
ab 150 Prozent vom Median	274	3	26	55	14	2	281	15	30	30	18	7
Haushaltsgröße												
1-Personen-Haushalt	410	12	31	41	13	3	417	15	22	32	19	11
2-Personen-Haushalt	774	7	27	46	16	3	798	10	22	24	28	17
3-Personen-Haushalt	250	5	29	49	14	3	254	11	32	27	15	15
4-Personen-Haushalt	214	4	28	51	10	7	216	12	30	32	15	11
5-Personen-Haushalt und größer	66	4	34	46	12	5	67	14	38	32	11	5
Stadträume												
1 StB Altstadt ohne Johannstadt	127	8	25	50	12	6	129	18	22	29	18	13
2 Johannstadt	87	9	35	42	11	4	92	8	31	22	27	12
3 StB Neustadt ohne Leipz. Vorstadt	155	14	39	38	5	4	160	23	40	19	11	7
4 Leipziger Vorstadt, Pieschen	126	9	33	51	5	3	127	16	38	30	12	4
5 Mickten, Kaditz, Trachau	114	8	26	50	16	1	113	13	24	34	18	11
6 StB Klotzsche und nördl. Ortsch.	87	2	22	53	19	4	90	7	24	23	31	15
7 StB Loschwitz und Schönfeld-W.	104	8	28	45	16	3	110	13	22	27	19	19
8 Blasewitz, Striesen	149	5	32	43	15	5	147	11	28	31	17	14
9 Tolkewitz, Seidnitz, Gruna	96	12	24	40	20	4	99	10	11	32	29	18
10 StB Leuben	117	10	24	46	16	5	120	4	17	36	27	15
11 Prohlis, Reick	54	12	30	35	19	3	54	12	9	39	24	16
12 Niedersedlitz, Leubnitz, Strehlen	86	5	32	44	12	7	89	12	24	29	19	17
13 Südvorstadt, Zschernitz	112	11	28	43	13	4	116	13	31	25	18	14
14 Mockritz, Coschütz, Plauen	68	5	34	47	13	1	70	4	26	40	21	9
15 Cotta, Löbtau, Naußlitz, Dölzschen	166	5	29	48	16	2	167	12	29	24	22	13
16 Gorbitz	54	14	20	37	29		57	7	22	24	26	20
17 Briesnitz und westl. Ortschaften	60	9	31	44	15	1	60	4	26	20	28	22

Frage 20 (A), 2 von 6	gewünschter Einsatz für ...											
	Anzahl n	Familien					Anzahl n	Kinder				
		viel mehr	mehr	so viel wie jetzt	weniger	viel weniger		viel mehr	mehr	so viel wie jetzt	weniger	viel weniger
Angaben in Prozent												
insgesamt	1.810	23	48	28	1	0	1.816	34	46	20	1	0
Frauen	904	24	48	27	1	0	910	36	44	19	0	0
Männer	905	23	47	29	1	0	905	31	47	21	1	0
Lebensweise												
mit Partner/-in	1.226	24	49	26	1	0	1.232	34	46	19	0	0
ledig ohne Partner/-in	385	20	46	33	1		382	30	45	23	1	1
sonstige ohne Partner/-in	172	27	47	24	2		175	39	45	15	1	
mit Kind(ern) im Haushalt	502	35	46	19			503	46	41	12	0	0
Altersgruppe												
16 bis 24 Jahre	167	22	47	30	1		167	36	42	19	2	1
25 bis 34 Jahre	308	23	50	27	1		306	30	47	23	1	
35 bis 44 Jahre	329	33	44	21	1		327	41	41	17		1
45 bis 54 Jahre	272	27	49	24	0	0	274	36	48	15		0
55 bis 64 Jahre	283	20	51	28	0	1	284	33	47	20		0
65 bis 74 Jahre	246	21	46	30	2	0	249	34	49	16	1	
75 Jahre und älter	204	8	47	43	2		208	20	46	33		
Stellung im Erwerbsleben												
erwerbstätig	1.111	26	47	26	1	0	1.112	35	45	20	0	0
Schule/Ausbildung/Studium	153	17	50	33	1		153	31	48	18	1	1
arbeitslos/arbeitsuchend	37	44	30	21	5		36	51	26	16	3	5
andere (nicht erwerbstätig)	477	15	50	33	2	0	482	27	50	22	1	0
Herkunftshintergrund												
ohne Migrationshintergrund	1.607	24	49	27	1	0	1.616	34	46	19	0	0
mit Migrationshintergrund	203	21	41	34	4		200	29	43	25	2	2
Haushaltsnettoeinkommen												
bis 1.250 EUR	106	19	51	29	1		106	26	49	24		1
1.251 bis 1.750 EUR	95	17	48	31	3		97	25	54	19	2	
1.751 bis 2.000 EUR	78	29	44	27			79	42	36	22		
2.001 bis 2.500 EUR	157	22	41	35	2		158	31	43	25	1	
2.501 bis 3.000 EUR	187	23	51	26	1	0	186	34	46	20		
3.001 bis 4.000 EUR	296	18	50	32		0	299	28	50	22		0
4.001 bis 5.000 EUR	239	27	50	22	1		240	36	48	16	1	0
über 5.000 EUR	381	25	48	27			383	37	45	18	0	
Äquivalenzeinkommen												
unter 60 Prozent vom Median	164	20	47	31	2		163	28	47	23	1	1
60 bis unter 150 Prozent vom Median	1.058	23	48	28	1	0	1.066	33	47	19	0	0
ab 150 Prozent vom Median	280	21	50	29			282	32	46	22	1	
Haushaltsgröße												
1-Personen-Haushalt	407	19	46	33	2		411	27	48	23	1	0
2-Personen-Haushalt	798	19	49	31	1	0	801	30	46	23	0	0
3-Personen-Haushalt	260	31	48	21			260	43	42	15	0	
4-Personen-Haushalt	223	36	48	16			222	49	39	11		1
5-Personen-Haushalt und größer	69	26	49	24			70	40	50	10		
Stadträume												
1 StB Altstadt ohne Johannstadt	127	22	44	35			124	29	46	25		
2 Johannstadt	93	21	44	33	1		94	29	49	21	1	
3 StB Neustadt ohne Leipz. Vorstadt	158	20	44	35	2		161	28	49	20	2	1
4 Leipziger Vorstadt, Pieschen	128	15	57	26	2		129	25	53	21	1	
5 Mickten, Kaditz, Trachau	112	28	51	21			114	37	46	16		
6 StB Klotzsche und nördl. Ortsch.	92	27	44	27	2		94	35	47	18		
7 StB Loschwitz und Schönfeld-W.	109	24	41	34	1		109	40	37	22		
8 Blasewitz, Striesen	151	15	53	31			148	32	50	18	1	
9 Tolkewitz, Seidnitz, Gruna	97	33	47	18	2		98	46	37	15		2
10 StB Leuben	122	25	47	27		2	122	34	45	19		2
11 Prohlis, Reick	54	28	44	29			59	36	41	23		
12 Niedersedlitz, Leubnitz, Strehlen	88	26	49	25			86	39	46	15		
13 Südvorstadt, Zschernitz	118	26	47	26	1	1	119	34	42	22	1	
14 Mockritz, Coschütz, Plauen	69	16	51	32		1	69	19	55	27		
15 Cotta, Löbtau, Naußlitz, Dölzschen	173	26	48	25	2		174	37	45	17	1	
16 Gorbitz	56	26	42	26	5		53	42	34	19	4	
17 Briesnitz und westl. Ortschaften	61	20	58	22			61	26	50	24		

Frage 20 (A), 3 von 6	gewünschter Einsatz für ...											
	Anzahl n	Jugendliche					Anzahl n	Menschen mit Behinderung				
		viel mehr	mehr	so viel wie jetzt	weniger	viel weniger		viel mehr	mehr	so viel wie jetzt	weniger	viel weniger
Angaben in Prozent												
insgesamt	1.804	32	48	20	0	0	1.822	30	46	23	1	0
Frauen	906	35	48	17	1	0	919	35	48	17	1	
Männer	897	29	48	23	0	0	902	24	44	30	1	0
Lebensweise												
mit Partner/-in	1.227	31	49	19	0	0	1.230	27	49	23	1	0
ledig ohne Partner/-in	381	30	48	21	1	1	383	30	41	28	1	
sonstige ohne Partner/-in	169	36	42	21	1		182	39	45	16		
mit Kind(ern) im Haushalt	500	46	44	10			490	26	47	26	1	
Altersgruppe												
16 bis 24 Jahre	166	39	44	17	0		169	35	41	22	1	1
25 bis 34 Jahre	309	28	51	20	0		308	29	49	23	0	
35 bis 44 Jahre	325	38	47	15		1	319	23	48	28	1	
45 bis 54 Jahre	274	40	47	13	0		268	30	43	26	0	
55 bis 64 Jahre	282	27	50	23	0	0	287	33	44	22	1	0
65 bis 74 Jahre	243	30	45	23	1		246	32	46	22		
75 Jahre und älter	204	15	48	36	1		224	29	52	19		
Stellung im Erwerbsleben												
erwerbstätig	1.111	34	49	18	0	0	1.095	28	46	26	0	0
Schule/Ausbildung/Studium	154	35	48	17			156	31	45	22	1	1
arbeitslos/arbeitsuchend	36	41	41	10	3	5	38	36	36	29		
andere (nicht erwerbstätig)	472	24	47	28	1	0	500	31	50	19	1	
Herkunftshintergrund												
ohne Migrationshintergrund	1.601	32	49	19	0	0	1.618	30	47	23	1	0
mit Migrationshintergrund	203	30	40	27	1	2	204	27	41	30	1	1
Haushaltsnettoeinkommen												
bis 1.250 EUR	105	27	49	22	1	1	109	32	47	19	2	
1.251 bis 1.750 EUR	96	33	50	15	1	1	100	34	41	23	1	
1.751 bis 2.000 EUR	75	34	44	22			77	35	45	20		
2.001 bis 2.500 EUR	157	29	41	30			160	33	44	23		
2.501 bis 3.000 EUR	188	31	48	21			188	29	49	20	1	
3.001 bis 4.000 EUR	293	25	51	23	0		296	25	43	32	1	
4.001 bis 5.000 EUR	238	33	53	13	1	0	235	24	54	22	0	
über 5.000 EUR	382	36	48	16			375	23	50	26	0	0
Äquivalenzeinkommen												
unter 60 Prozent vom Median	164	28	51	18	1	1	168	33	46	20	1	
60 bis unter 150 Prozent vom Median	1.054	32	48	20	0	0	1.053	28	47	24	1	0
ab 150 Prozent vom Median	280	29	49	21			283	24	48	27	1	
Haushaltsgröße												
1-Personen-Haushalt	406	25	49	25	0	1	419	30	43	26	1	
2-Personen-Haushalt	797	26	50	24	1	0	812	31	47	21	0	
3-Personen-Haushalt	259	42	49	9			255	31	48	21	0	0
4-Personen-Haushalt	222	49	42	9			217	23	53	23	0	
5-Personen-Haushalt und größer	69	43	41	16			67	22	35	41	2	
Stadträume												
1 StB Altstadt ohne Johannstadt	126	28	48	23	1		127	32	42	25		1
2 Johannstadt	89	28	50	22			90	39	41	20		
3 StB Neustadt ohne Leipz. Vorstadt	163	25	55	19	1		160	34	46	19	1	
4 Leipziger Vorstadt, Pieschen	130	31	51	17	1	1	130	21	58	20	1	
5 Mickten, Kaditz, Trachau	114	36	50	14			115	29	44	26	1	
6 StB Klotzsche und nördl. Ortsch.	94	36	36	28			92	26	53	22		
7 StB Loschwitz und Schönfeld-W.	105	32	52	16	1		110	27	43	27	3	1
8 Blasewitz, Striesen	149	30	49	20			146	22	56	22		
9 Tolkewitz, Seidnitz, Gruna	97	45	37	15	1	2	100	40	44	16		
10 StB Leuben	118	33	46	19		1	125	28	51	21		
11 Prohlis, Reick	56	37	34	29			57	33	40	27		
12 Niedersedlitz, Leubnitz, Strehlen	86	41	40	20			94	32	45	23		
13 Südvorstadt, Zschernitz	117	33	48	18	1		121	27	44	28	1	
14 Mockritz, Coschütz, Plauen	69	18	55	27			68	19	41	40		
15 Cotta, Löbtau, Naußlitz, Dölzschen	175	30	51	18	0		170	34	43	23	1	
16 Gorbitz	53	30	49	19	2		55	34	45	21		
17 Briesnitz und westl. Ortschaften	61	27	55	18			60	28	39	30	2	

Frage 20 (A), 4 von 6	gewünschter Einsatz für ...											
	Anzahl n	Menschen mit Pflegebedarf					Anzahl n	Obdachlose				
		viel mehr	mehr	so viel wie jetzt	weniger	viel weniger		viel mehr	mehr	so viel wie jetzt	weniger	viel weniger
Angaben in Prozent												
insgesamt	1.805	33	46	20	1	0	1.771	20	42	33	3	1
Frauen	912	38	45	17			883	21	47	29	2	1
Männer	892	28	46	24	1	0	887	20	37	37	4	2
Lebensweise												
mit Partner/-in	1.219	31	49	19	0		1.186	18	42	35	4	2
ledig ohne Partner/-in	380	31	42	25	1		388	23	41	33	2	1
sonstige ohne Partner/-in	180	42	43	14		1	169	25	46	26	2	1
mit Kind(ern) im Haushalt	488	28	48	24	1		482	15	46	36	3	1
Altersgruppe												
16 bis 24 Jahre	168	36	37	25	2		169	24	39	32	2	3
25 bis 34 Jahre	303	26	51	21	1		307	25	43	29	3	1
35 bis 44 Jahre	318	26	52	22			315	17	45	33	3	2
45 bis 54 Jahre	265	34	41	24	1		263	18	42	36	4	1
55 bis 64 Jahre	282	40	44	15	1		270	16	44	35	3	2
65 bis 74 Jahre	248	38	46	16			240	22	41	32	4	1
75 Jahre und älter	220	36	46	18		1	206	22	38	35	3	1
Stellung im Erwerbsleben												
erwerbstätig	1.085	31	47	21	1		1.080	20	42	34	3	1
Schule/Ausbildung/Studium	155	31	44	24	2		156	23	41	31	2	2
arbeitslos/arbeitsuchend	37	32	42	26			35	28	40	32		
andere (nicht erwerbstätig)	498	37	46	17		0	469	20	42	33	4	2
Herkunftshintergrund												
ohne Migrationshintergrund	1.603	34	46	19	1	0	1.568	21	43	32	3	1
mit Migrationshintergrund	202	29	42	28	2		203	18	35	40	5	3
Haushaltsnettoeinkommen												
bis 1.250 EUR	106	31	47	20	2		108	27	38	29	1	4
1.251 bis 1.750 EUR	98	40	40	17	3		97	23	43	28	6	
1.751 bis 2.000 EUR	77	45	34	21			72	30	34	34	1	
2.001 bis 2.500 EUR	160	38	41	21			158	20	37	39	3	1
2.501 bis 3.000 EUR	188	33	50	17	1		179	23	43	28	4	1
3.001 bis 4.000 EUR	297	29	48	23	1		289	20	45	30	4	2
4.001 bis 5.000 EUR	228	32	50	18			230	13	46	36	4	1
über 5.000 EUR	372	21	54	25	0		372	13	43	40	3	1
Äquivalenzeinkommen												
unter 60 Prozent vom Median	162	33	45	21	1		163	29	38	30	2	2
60 bis unter 150 Prozent vom Median	1.052	32	46	22	0		1.028	19	44	33	3	1
ab 150 Prozent vom Median	276	25	54	21	0		277	13	40	42	3	1
Haushaltsgröße												
1-Personen-Haushalt	416	33	42	24	1	0	411	24	39	33	2	1
2-Personen-Haushalt	803	35	48	16	0		777	20	43	32	4	2
3-Personen-Haushalt	253	34	47	18	1		250	16	45	33	4	1
4-Personen-Haushalt	215	28	49	23	0		213	18	45	33	2	1
5-Personen-Haushalt und größer	66	15	47	38			67	12	40	44	2	2
Stadträume												
1 StB Altstadt ohne Johannstadt	129	30	47	21	2		125	17	40	34	4	5
2 Johannstadt	91	37	46	17			93	24	45	27	3	1
3 StB Neustadt ohne Leipz. Vorstadt	159	34	47	18	1		161	27	45	23	3	1
4 Leipziger Vorstadt, Pieschen	128	29	45	26			124	22	48	27	1	2
5 Mickten, Kaditz, Trachau	115	26	50	23	1		113	19	40	37	5	
6 StB Klotzsche und nördl. Ortsch.	92	29	47	25			86	10	39	47	4	1
7 StB Loschwitz und Schönfeld-W.	110	28	49	21	1		105	12	51	32	1	3
8 Blasewitz, Striesen	145	28	52	19	1		146	16	48	33	2	0
9 Tolkewitz, Seidnitz, Gruna	100	49	31	20			98	23	38	38	1	
10 StB Leuben	122	40	47	13		1	116	23	38	33	5	1
11 Prohlis, Reick	55	36	41	23			52	23	33	36	5	2
12 Niedersedlitz, Leubnitz, Strehlen	90	40	45	15			85	26	46	23	6	
13 Südvorstadt, Zschernitz	119	28	44	27	1		117	24	39	31	4	2
14 Mockritz, Coschütz, Plauen	66	13	57	29			69	20	35	40	2	2
15 Cotta, Löbtau, Naußlitz, Dölzschen	166	36	41	22	1		166	19	39	40	1	1
16 Gorbitz	55	41	45	10	3		53	25	42	24	9	
17 Briesnitz und westl. Ortschaften	61	35	50	15			60	12	44	42		2

Frage 20 (A), 5 von 6	gewünschter Einsatz für ...											
	Anzahl n	Senioren					Anzahl n	Fachkräfte aus dem Ausland				
		viel mehr	mehr	so viel wie jetzt	weniger	viel weniger		viel mehr	mehr	so viel wie jetzt	weniger	viel weniger
Angaben in Prozent												
insgesamt	1.829	25	38	34	2	0	1.782	26	44	25	4	2
Frauen	921	29	41	29	2	0	883	25	44	26	3	1
Männer	907	21	36	40	3	1	898	26	43	24	5	2
Lebensweise												
mit Partner/-in	1.232	21	41	35	3	0	1.205	25	45	24	4	2
ledig ohne Partner/-in	383	24	36	38	2	0	381	29	40	26	4	1
sonstige ohne Partner/-in	185	44	38	18	1		169	20	48	27	4	1
mit Kind(ern) im Haushalt	487	18	37	39	5	0	489	26	41	26	5	1
Altersgruppe												
16 bis 24 Jahre	167	23	39	36	3		168	29	44	23	2	2
25 bis 34 Jahre	308	17	38	42	3	1	306	32	44	20	3	1
35 bis 44 Jahre	318	21	37	38	3	1	318	28	44	21	7	1
45 bis 54 Jahre	268	26	33	38	3		269	26	37	28	6	3
55 bis 64 Jahre	284	34	36	29	1	1	278	19	45	29	4	3
65 bis 74 Jahre	258	36	42	22			245	23	46	27	3	1
75 Jahre und älter	225	24	48	28	0		197	17	49	29	4	1
Stellung im Erwerbsleben												
erwerbstätig	1.096	24	35	38	3	1	1.093	27	42	25	5	2
Schule/Ausbildung/Studium	153	16	43	38	3		154	32	43	22	2	1
arbeitslos/arbeitsuchend	36	35	28	37			35	33	48	12	5	1
andere (nicht erwerbstätig)	511	30	45	24	1		470	18	49	29	4	1
Herkunftshintergrund												
ohne Migrationshintergrund	1.627	25	39	33	2	0	1.580	25	44	25	4	2
mit Migrationshintergrund	202	23	33	43	1	1	202	32	42	22	3	2
Haushaltsnettoeinkommen												
bis 1.250 EUR	107	30	38	31	2		105	34	42	20	1	3
1.251 bis 1.750 EUR	98	32	32	37			94	23	44	28	2	3
1.751 bis 2.000 EUR	79	39	34	26	1		73	28	48	18	6	
2.001 bis 2.500 EUR	162	31	38	30		1	158	20	40	36	3	1
2.501 bis 3.000 EUR	191	29	42	29	1		180	25	39	29	6	1
3.001 bis 4.000 EUR	296	19	41	38	2		293	24	46	24	5	2
4.001 bis 5.000 EUR	238	18	42	34	6	0	237	22	49	24	4	2
über 5.000 EUR	374	12	36	47	4	1	379	31	43	22	4	1
Äquivalenzeinkommen												
unter 60 Prozent vom Median	163	29	35	34	2		161	29	47	19	3	2
60 bis unter 150 Prozent vom Median	1.061	24	39	34	2	0	1.039	24	43	27	4	1
ab 150 Prozent vom Median	283	15	36	44	4	1	283	32	45	20	3	1
Haushaltsgröße												
1-Personen-Haushalt	420	31	33	35	1	0	404	28	42	26	2	1
2-Personen-Haushalt	820	25	44	30	1	0	789	22	47	25	5	2
3-Personen-Haushalt	252	22	37	36	4	1	255	27	42	25	5	2
4-Personen-Haushalt	216	19	33	41	6	0	216	26	40	28	5	2
5-Personen-Haushalt und größer	66	8	41	44	6	2	68	34	44	21	2	
Stadträume												
1 StB Altstadt ohne Johannstadt	131	21	40	37	1		127	24	55	17	3	
2 Johannstadt	94	33	34	30	2	1	91	23	51	19	6	1
3 StB Neustadt ohne Leipz. Vorstadt	160	20	44	35	1		160	33	44	20	2	1
4 Leipziger Vorstadt, Pieschen	127	24	37	36	4		128	33	46	15	5	1
5 Mickten, Kaditz, Trachau	116	15	41	38	3	2	112	21	43	32	3	
6 StB Klotzsche und nördl. Ortsch.	92	15	40	42	3		90	30	33	30	4	2
7 StB Loschwitz und Schönfeld-W.	110	18	39	40	2		105	29	34	31	2	4
8 Blasewitz, Striesen	149	22	40	37	1		148	21	52	24	3	0
9 Tolkewitz, Seidnitz, Gruna	97	39	29	30	2		94	21	35	33	7	4
10 StB Leuben	123	32	39	28	1		119	22	44	30	4	1
11 Prohlis, Reick	60	33	46	21			53	27	38	24	9	1
12 Niedersedlitz, Leubnitz, Strehlen	92	30	34	33	3		86	28	34	29	7	2
13 Südvorstadt, Zschernitz	121	22	32	37	7	2	119	27	45	24	3	1
14 Mockritz, Coschütz, Plauen	67	14	44	41	1		67	21	48	29	1	1
15 Cotta, Löbtau, Naußlitz, Dölzschen	169	28	38	31	2	1	167	26	47	21	3	3
16 Gorbitz	56	41	29	30			53	18	49	20	9	3
17 Briesnitz und westl. Ortschaften	63	21	49	28	3		61	22	35	33	10	1

Frage 20 (A), 6 von 6	gewünschter Einsatz für...									
	Arbeits- lose	Asyl- suchende und Geflüchtete	Familien	Kinder	Jugend- liche	Menschen mit Behin- derungen	Menschen mit Pflege- bedarf	Obdach- lose	Senioren	Fachkräf- te aus dem Ausland
arithmetisches Mittel (Skala von 1 = „viel mehr“ bis 5 = „viel weniger“)										
insgesamt	2,8	3,0	2,1	1,9	1,9	2,0	1,9	2,2	2,1	2,1
Frauen	2,7	3,0	2,1	1,8	1,8	1,8	1,8	2,2	2,0	2,1
Männer	2,8	3,0	2,1	1,9	2,0	2,1	2,0	2,3	2,3	2,2
Lebensweise										
mit Partner/-in	2,9	3,0	2,0	1,9	1,9	2,0	1,9	2,3	2,2	2,1
ledig ohne Partner/-in	2,6	2,8	2,2	2,0	1,9	2,0	2,0	2,2	2,2	2,1
sonstige ohne Partner/-in	2,7	3,3	2,0	1,8	1,9	1,8	1,7	2,1	1,8	2,2
mit Kind(ern) im Haushalt	2,8	2,8	1,8	1,7	1,6	2,0	2,0	2,3	2,3	2,1
Altersgruppe										
16 bis 24 Jahre	2,6	2,5	2,1	1,9	1,8	1,9	1,9	2,2	2,2	2,0
25 bis 34 Jahre	2,6	2,4	2,1	1,9	1,9	1,9	2,0	2,1	2,3	2,0
35 bis 44 Jahre	2,8	2,9	1,9	1,8	1,8	2,1	2,0	2,3	2,3	2,1
45 bis 54 Jahre	2,9	3,0	2,0	1,8	1,7	2,0	1,9	2,3	2,2	2,2
55 bis 64 Jahre	2,9	3,5	2,1	1,9	2,0	1,9	1,8	2,3	2,0	2,3
65 bis 74 Jahre	2,7	3,4	2,1	1,8	2,0	1,9	1,8	2,3	1,9	2,1
75 Jahre und älter	2,8	3,5	2,4	2,1	2,2	1,9	1,8	2,3	2,1	2,3
Stellung im Erwerbsleben										
erwerbstätig	2,8	2,9	2,0	1,9	1,8	2,0	1,9	2,2	2,2	2,1
Schule/Ausbildung/Studium	2,6	2,4	2,2	1,9	1,8	2,0	2,0	2,2	2,2	2,0
arbeitslos/arbeitssuchend	1,9	2,8	1,9	1,9	1,9	1,9	1,9	2,1	2,1	2,0
andere (nicht erwerbstätig)	2,7	3,4	2,2	2,0	2,1	1,9	1,8	2,3	2,0	2,2
Herkunftshintergrund										
ohne Migrationshintergrund	2,8	3,0	2,1	1,9	1,9	1,9	1,9	2,2	2,1	2,2
mit Migrationshintergrund	2,6	2,9	2,2	2,0	2,0	2,1	2,0	2,4	2,3	2,0
Haushaltsnettoeinkommen										
bis 1.250 EUR	2,4	2,6	2,1	2,0	2,0	1,9	1,9	2,1	2,0	2,0
1.251 bis 1.750 EUR	2,6	2,8	2,2	2,0	1,9	1,9	1,8	2,1	2,1	2,1
1.751 bis 2.000 EUR	2,7	3,1	2,0	1,8	1,9	1,8	1,8	2,1	1,9	2,0
2.001 bis 2.500 EUR	2,8	3,1	2,2	2,0	2,0	1,9	1,8	2,3	2,0	2,3
2.501 bis 3.000 EUR	2,7	3,2	2,1	1,9	1,9	1,9	1,9	2,2	2,0	2,2
3.001 bis 4.000 EUR	2,9	3,1	2,1	2,0	2,0	2,1	1,9	2,2	2,2	2,2
4.001 bis 5.000 EUR	2,8	2,8	2,0	1,8	1,8	2,0	1,9	2,4	2,3	2,1
über 5.000 EUR	2,9	2,8	2,0	1,8	1,8	2,0	2,1	2,4	2,5	2,0
Äquivalenzeinkommen										
unter 60 Prozent vom Median	2,5	2,7	2,1	2,0	2,0	1,9	1,9	2,1	2,1	2,1
60 bis unter 150 Prozent vom Median	2,8	3,0	2,1	1,9	1,9	2,0	1,9	2,2	2,1	2,2
ab 150 Prozent vom Median	2,9	2,7	2,1	1,9	1,9	2,0	2,0	2,4	2,4	2,0
Haushaltsgröße										
1-Personen-Haushalt	2,6	2,9	2,2	2,0	2,0	2,0	1,9	2,2	2,0	2,1
2-Personen-Haushalt	2,8	3,2	2,1	2,0	2,0	1,9	1,8	2,3	2,1	2,2
3-Personen-Haushalt	2,8	2,9	1,9	1,7	1,7	1,9	1,9	2,3	2,3	2,1
4-Personen-Haushalt	2,9	2,8	1,8	1,6	1,6	2,0	2,0	2,3	2,4	2,2
5-Personen-Haushalt und größer	2,8	2,5	2,0	1,7	1,7	2,2	2,2	2,4	2,5	1,9
Stadträume										
1 StB Altstadt ohne Johannstadt	2,8	2,9	2,1	2,0	2,0	2,0	1,9	2,3	2,1	2,0
2 Johannstadt	2,7	3,0	2,1	1,9	1,9	1,8	1,8	2,1	2,1	2,2
3 StB Neustadt ohne Leipz. Vorstadt	2,5	2,4	2,2	2,0	2,0	1,9	1,9	2,0	2,2	1,9
4 Leipziger Vorstadt, Pieschen	2,6	2,5	2,2	2,0	1,9	2,0	2,0	2,2	2,2	2,0
5 Mickten, Kaditz, Trachau	2,8	2,9	1,9	1,8	1,8	2,0	2,0	2,3	2,3	2,2
6 StB Klotzsche und nördl. Ortsch.	3,0	3,2	2,0	1,8	1,9	2,0	2,0	2,5	2,3	2,2
7 StB Loschwitz und Schönfeld-W.	2,8	3,1	2,1	1,8	1,9	2,1	2,0	2,4	2,2	2,2
8 Blasewitz, Striesen	2,8	3,0	2,2	1,9	1,9	2,0	1,9	2,3	2,2	2,1
9 Tolkewitz, Seidnitz, Gruna	2,8	3,4	1,9	1,7	1,8	1,8	1,7	2,2	1,9	2,4
10 StB Leuben	2,8	3,3	2,1	1,9	1,9	1,9	1,8	2,3	2,0	2,2
11 Prohlis, Reick	2,7	3,2	2,0	1,9	1,9	1,9	1,9	2,3	1,9	2,2
12 Niedersedlitz, Leubnitz, Strehlen	2,8	3,0	2,0	1,8	1,8	1,9	1,8	2,1	2,1	2,3
13 Südvorstadt, Zschernitz	2,7	2,9	2,0	1,9	1,9	2,0	2,0	2,2	2,3	2,1
14 Mockritz, Coschütz, Plauen	2,7	3,0	2,2	2,1	2,1	2,2	2,2	2,4	2,3	2,1
15 Cotta, Löbtau, Naußlitz, Dölzschen	2,8	2,9	2,0	1,8	1,9	1,9	1,9	2,3	2,1	2,2
16 Gorbitz	2,8	3,3	2,1	1,9	1,9	1,9	1,8	2,2	1,9	2,3
17 Briesnitz und westl. Ortschaften	2,7	3,4	2,0	2,0	1,9	2,1	1,8	2,4	2,1	2,3

Frage 21 (A), 1 von 3	persönliche wirtschaftliche Lage ist heute ...						
	Anzahl n	sehr gut	gut	teils/teils	schlecht	sehr schlecht	kann ich nicht beurteilen
Angaben in Prozent							
insgesamt	1.950	13	52	25	7	1	2
Frauen	998	12	50	28	7	1	2
Männer	951	14	53	23	7	1	2
Lebensweise							
mit Partner/-in	1.313	15	56	23	5	1	1
ledig ohne Partner/-in	400	13	44	26	11	2	4
sonstige ohne Partner/-in	210	9	49	35	6		0
mit Kind(ern) im Haushalt	513	20	49	23	5	0	2
Altersgruppe							
16 bis 24 Jahre	172	9	44	26	12	1	7
25 bis 34 Jahre	314	15	50	25	8	1	0
35 bis 44 Jahre	342	18	48	24	6	2	3
45 bis 54 Jahre	280	22	53	20	5		1
55 bis 64 Jahre	297	12	50	30	5	1	1
65 bis 74 Jahre	272	6	53	29	9	1	1
75 Jahre und älter	272	6	65	24	2		2
Stellung im Erwerbsleben							
erwerbstätig	1.152	17	54	22	5	1	1
Schule/Ausbildung/Studium	158	11	37	31	13	2	7
arbeitslos/arbeitssuchend	38	4	5	57	22	13	
andere (nicht erwerbstätig)	569	7	55	29	7	1	2
Herkunftshintergrund							
ohne Migrationshintergrund	1.743	13	53	25	6	1	2
mit Migrationshintergrund	207	12	40	29	11	4	4
Haushaltsnettoeinkommen							
bis 1.250 EUR	117	5	30	32	23	6	5
1.251 bis 1.750 EUR	106	2	34	46	15	1	1
1.751 bis 2.000 EUR	86	2	48	40	8	1	1
2.001 bis 2.500 EUR	174	10	50	33	6	0	1
2.501 bis 3.000 EUR	198	9	55	27	8	1	1
3.001 bis 4.000 EUR	317	11	63	21	3		2
4.001 bis 5.000 EUR	252	12	65	20	2		1
über 5.000 EUR	393	36	54	8	1		1
Äquivalenzeinkommen							
unter 60 Prozent vom Median	178	5	29	36	22	4	4
60 bis unter 150 Prozent vom Median	1.133	10	57	26	5	0	2
ab 150 Prozent vom Median	293	38	55	6	0		
Haushaltsgröße							
1-Personen-Haushalt	462	11	48	28	10	2	2
2-Personen-Haushalt	866	11	57	24	5	1	1
3-Personen-Haushalt	265	14	50	28	4	0	3
4-Personen-Haushalt	230	24	52	17	5	0	1
5-Personen-Haushalt und größer	71	27	43	17	4		9
Stadträume							
1 StB Altstadt ohne Johannstadt	136	11	56	22	8	1	2
2 Johannstadt	102	15	50	23	7	3	2
3 StB Neustadt ohne Leipziger Vorstadt	169	19	44	29	7	1	1
4 Leipziger Vorstadt, Pieschen	137	15	49	23	10		3
5 Mickten, Kaditz, Trachau	124	15	51	25	7		3
6 StB Klotzsche und nördl. Ortschaften	95	23	52	18	5	1	1
7 StB Loschwitz und Schönfeld-Weißig	118	25	50	16	6	1	1
8 Blasewitz, Striesen	159	15	56	22	4	1	1
9 Tolkewitz, Seidnitz, Gruna	110	5	53	32	6	3	
10 StB Leuben	131	10	52	27	9	1	2
11 Prohlis, Reick	62	2	41	39	15	1	2
12 Niedersedlitz, Leubnitz, Strehlen	97	10	55	28	4		3
13 Südvorstadt, Zscherntitz	127	9	46	33	7	1	4
14 Mockritz, Coschütz, Plauen	73	13	61	19	4		3
15 Cotta, Löbtau, Naußlitz, Dölzschen	184	15	48	26	7		4
16 Gorbitz	58	3	54	33	7	3	
17 Briesnitz und westl. Ortschaften	66	13	63	18	3		3

Frage 21 (A), 2 von 3	persönliche wirtschaftliche Lage war im vorigen Jahr ...						
	Anzahl n	wesentlich besser	etwas besser	gleich	etwas schlechter	wesentlich schlechter	kann ich nicht beurteilen
Angaben in Prozent							
insgesamt	1.940	4	21	57	15	2	2
Frauen	995	4	20	58	14	2	3
Männer	944	3	23	55	15	2	2
Lebensweise							
mit Partner/-in	1.306	2	21	59	15	2	2
ledig ohne Partner/-in	397	6	23	49	16	3	4
sonstige ohne Partner/-in mit Kind(ern) im Haushalt	211	3	17	66	11	1	2
Altersgruppe							
16 bis 24 Jahre	173	4	23	41	18	4	10
25 bis 34 Jahre	312	8	31	39	19	2	0
35 bis 44 Jahre	339	2	22	51	20	3	2
45 bis 54 Jahre	280	4	20	63	11	1	1
55 bis 64 Jahre	298	2	20	64	11	1	1
65 bis 74 Jahre	268	2	14	68	14	2	
75 Jahre und älter	269	2	11	77	7	1	3
Stellung im Erwerbsleben							
erwerbstätig	1.150	4	24	54	16	2	1
Schule/Ausbildung/Studium	158	4	26	40	19	3	8
arbeitslos/arbeitssuchend	38	7	20	45	15	9	3
andere (nicht erwerbstätig)	561	3	14	68	11	2	2
Herkunftshintergrund							
ohne Migrationshintergrund	1.733	3	20	58	15	2	2
mit Migrationshintergrund	207	6	28	46	13	3	4
Haushaltsnettoeinkommen							
bis 1.250 EUR	116	3	24	48	15	4	6
1.251 bis 1.750 EUR	105	6	25	51	15	3	1
1.751 bis 2.000 EUR	84	6	15	58	13	6	2
2.001 bis 2.500 EUR	174	5	25	54	15	2	
2.501 bis 3.000 EUR	197	5	22	61	11	0	0
3.001 bis 4.000 EUR	315	3	20	59	16	1	2
4.001 bis 5.000 EUR	252	3	20	53	21	3	1
über 5.000 EUR	393	2	21	61	13	1	2
Äquivalenzeinkommen							
unter 60 Prozent vom Median	176	5	27	45	14	4	5
60 bis unter 150 Prozent vom Median	1.130	4	20	58	15	2	1
ab 150 Prozent vom Median	292	1	22	61	14	1	0
Haushaltsgröße							
1-Personen-Haushalt	457	5	21	55	15	3	2
2-Personen-Haushalt	863	3	21	59	15	2	1
3-Personen-Haushalt	264	2	21	56	14	2	5
4-Personen-Haushalt	229	4	19	57	17	1	2
5-Personen-Haushalt und größer	71	2	30	50	8	3	7
Stadträume							
1 StB Altstadt ohne Johannstadt	136	10	24	42	18	4	3
2 Johannstadt	100	3	22	53	15	5	2
3 StB Neustadt ohne Leipziger Vorstadt	170	2	21	57	16	2	1
4 Leipziger Vorstadt, Pieschen	136	2	24	50	20	2	1
5 Mickten, Kaditz, Trachau	122	2	24	57	13	1	4
6 StB Klotzsche und nördl. Ortschaften	95	2	20	63	14		
7 StB Loschwitz und Schönfeld-Weißig	118	2	20	63	12	2	1
8 Blasewitz, Striesen	158	3	19	62	11	3	3
9 Tolkewitz, Seidnitz, Gruna	108	6	22	57	12	3	
10 StB Leuben	131	3	19	64	11	2	1
11 Prohlis, Reick	62	1	24	53	19	1	2
12 Niedersedlitz, Leubnitz, Strehlen	97	3	14	63	14	2	5
13 Südvorstadt, Zscherntitz	127		23	58	15	1	3
14 Mockritz, Coschütz, Plauen	72	6	17	54	15	4	4
15 Cotta, Löbtau, Naußlitz, Dölzschen	182	6	22	50	17	0	4
16 Gorbitz	59	5	22	60	9	2	2
17 Briesnitz und westl. Ortschaften	65	4	20	56	16	3	1

Frage 21 (A), 3 von 3	persönliche wirtschaftliche Lage wird nächstes Jahr ...						
	Anzahl n	wesentlich besser	etwas besser	gleich	etwas schlechter	wesentlich schlechter	kann ich nicht beurteilen
Angaben in Prozent							
insgesamt	1.903	3	13	50	15	3	15
Frauen	970	3	13	49	17	2	17
Männer	932	4	14	52	14	3	13
Lebensweise							
mit Partner/-in	1.282	2	13	52	16	2	15
ledig ohne Partner/-in	393	8	16	47	11	3	15
sonstige ohne Partner/-in	202	0	7	49	22	6	17
mit Kind(ern) im Haushalt	507	2	19	50	13	2	15
Altersgruppe							
16 bis 24 Jahre	171	9	22	37	9	2	21
25 bis 34 Jahre	312	8	25	39	12	2	14
35 bis 44 Jahre	336	2	17	53	11	2	15
45 bis 54 Jahre	275	3	8	63	13	1	12
55 bis 64 Jahre	288	0	6	53	22	5	13
65 bis 74 Jahre	261	0	2	52	28	5	13
75 Jahre und älter	259	0	5	54	17	4	19
Stellung im Erwerbsleben							
erwerbstätig	1.132	3	14	53	15	2	13
Schule/Ausbildung/Studium	156	12	26	33	7	1	22
arbeitslos/arbeitssuchend	38	8	19	39	10	11	14
andere (nicht erwerbstätig)	547	1	5	51	22	5	17
Herkunftshintergrund							
ohne Migrationshintergrund	1.698	3	12	52	16	3	14
mit Migrationshintergrund	205	8	24	35	9	3	20
Haushaltsnettoeinkommen							
bis 1.250 EUR	115	8	18	34	14	5	21
1.251 bis 1.750 EUR	102	9	13	41	23	5	9
1.751 bis 2.000 EUR	82	2	10	49	19	3	16
2.001 bis 2.500 EUR	170	3	14	43	22	3	16
2.501 bis 3.000 EUR	194	1	13	52	20	2	13
3.001 bis 4.000 EUR	313	2	12	52	15	1	17
4.001 bis 5.000 EUR	248	3	15	56	11	3	12
über 5.000 EUR	389	2	14	62	13	1	9
Äquivalenzeinkommen							
unter 60 Prozent vom Median	176	9	18	34	15	6	18
60 bis unter 150 Prozent vom Median	1.114	2	13	52	17	2	14
ab 150 Prozent vom Median	289	3	13	63	12	1	8
Haushaltsgröße							
1-Personen-Haushalt	449	6	12	49	16	4	13
2-Personen-Haushalt	847	2	10	51	17	4	16
3-Personen-Haushalt	260	3	19	48	13	1	17
4-Personen-Haushalt	227	2	17	55	12	2	11
5-Personen-Haushalt und größer	70		20	48	11	2	20
Stadträume							
1 StB Altstadt ohne Johannstadt	135	8	23	43	9	4	14
2 Johannstadt	100	3	17	45	16	6	13
3 StB Neustadt ohne Leipziger Vorstadt	169	4	19	49	15	1	11
4 Leipziger Vorstadt, Pieschen	132	4	12	48	16	2	19
5 Mickten, Kaditz, Trachau	121	4	11	48	22	1	15
6 StB Klotzsche und nördl. Ortschaften	95	3	6	56	22	3	10
7 StB Loschwitz und Schönfeld-Weißenhof	116	2	14	59	13	2	10
8 Blasewitz, Striesen	154	3	12	55	16	2	11
9 Tolkewitz, Seidnitz, Gruna	108	3	8	51	15	6	16
10 StB Leuben	127	1	8	58	15	3	16
11 Prohlis, Reick	58	2	23	30	15	5	26
12 Niedersedlitz, Leubnitz, Strehlen	93	3	12	55	17	2	12
13 Südvorstadt, Zschernitz	122	3	8	47	11	4	27
14 Mockritz, Coschütz, Plauen	69	5	10	47	18	2	19
15 Cotta, Löbtau, Naußlitz, Dölzschen	180	5	14	49	14	2	17
16 Gorbitz	57	3	7	58	10	6	16
17 Briesnitz und westl. Ortschaften	65	1	17	50	21	3	9

Frage 22 (A), 1 von 2 Angaben in Prozent, arithmetisches Mittel (Skala von 1 = „gut“ bis 3 = „unzureichend“)	Angebot an öffentlichen Grünanlagen ausgehend vom Wohnhaus									
	Anzahl n	im Umkreis von 250 m bzw. 5 Gehminuten				Anzahl n	im Umkreis von 500 m bzw. 10 Gehminuten			
		gut	aus- reichend	unzu- reichend	arithme- tisches Mittel		gut	aus- reichend	unzu- reichend	arithme- tisches Mittel
insgesamt	1.911	50	28	21	1,7	1.842	56	29	15	1,6
Frauen	973	52	26	22	1,7	934	57	28	15	1,6
Männer	937	49	30	20	1,7	907	56	30	14	1,6
Lebensweise										
mit Partner/-in	1.289	49	29	22	1,7	1.245	55	29	15	1,6
ledig ohne Partner/-in	399	50	26	23	1,7	385	59	28	13	1,5
sonstige ohne Partner/-in	196	59	29	12	1,5	186	56	31	13	1,6
mit Kind(ern) im Haushalt	510	49	26	25	1,8	503	56	29	15	1,6
Altersgruppe										
16 bis 24 Jahre	171	42	28	30	1,9	167	53	33	14	1,6
25 bis 34 Jahre	312	41	33	26	1,8	307	55	28	18	1,6
35 bis 44 Jahre	339	46	26	27	1,8	328	53	28	19	1,7
45 bis 54 Jahre	279	53	25	22	1,7	274	62	24	14	1,5
55 bis 64 Jahre	297	56	31	13	1,6	286	57	31	12	1,5
65 bis 74 Jahre	262	59	27	14	1,5	250	61	29	10	1,5
75 Jahre und älter	250	62	26	12	1,5	229	56	32	12	1,6
Stellung im Erwerbsleben										
erwerbstätig	1.141	47	29	24	1,8	1.112	55	28	16	1,6
Schule/Ausbildung/Studium	157	44	29	27	1,8	156	55	29	16	1,6
arbeitslos/arbeitssuchend	37	62	22	15	1,5	33	73	23	4	1,3
andere (nicht erwerbstätig)	542	59	29	12	1,5	511	58	31	11	1,5
Herkunftshintergrund										
ohne Migrationshintergrund	1.707	49	28	23	1,7	1.649	55	29	15	1,6
mit Migrationshintergrund	204	61	29	10	1,5	193	65	28	7	1,4
Haushaltsnettoeinkommen										
bis 1.250 EUR	114	45	22	33	1,9	113	47	32	21	1,7
1.251 bis 1.750 EUR	99	51	32	17	1,7	96	62	31	8	1,5
1.751 bis 2.000 EUR	84	39	34	27	1,9	81	37	37	26	1,9
2.001 bis 2.500 EUR	169	57	27	16	1,6	160	63	27	10	1,5
2.501 bis 3.000 EUR	195	53	29	18	1,6	190	58	30	12	1,5
3.001 bis 4.000 EUR	305	45	28	26	1,8	303	51	30	20	1,7
4.001 bis 5.000 EUR	251	47	33	20	1,7	242	59	30	10	1,5
über 5.000 EUR	390	50	27	23	1,7	385	60	26	14	1,5
Äquivalenzeinkommen										
unter 60 Prozent vom Median	173	45	25	30	1,9	170	50	30	20	1,7
60 bis unter 150 Prozent vom Median	1.105	50	28	21	1,7	1.077	57	29	14	1,6
ab 150 Prozent vom Median	290	45	31	23	1,8	287	57	30	12	1,6
Haushaltsgröße										
1-Personen-Haushalt	449	50	28	22	1,7	429	55	31	14	1,6
2-Personen-Haushalt	846	50	30	20	1,7	812	58	27	14	1,6
3-Personen-Haushalt	261	49	27	24	1,8	257	54	29	17	1,6
4-Personen-Haushalt	229	47	28	25	1,8	223	53	31	15	1,6
5-Personen-Haushalt und größer	70	57	24	19	1,6	70	66	22	12	1,5
Stadtträume										
1 StB Altstadt ohne Johannstadt	133	44	36	20	1,8	123	51	32	18	1,7
2 Johannstadt	102	68	23	10	1,4	97	81	14	5	1,2
3 StB Neustadt ohne Leipziger Vorstadt	169	61	20	18	1,6	163	73	18	8	1,4
4 Leipziger Vorstadt, Pieschen	133	33	30	38	2,1	132	44	33	23	1,8
5 Mickten, Kaditz, Trachau	123	38	36	26	1,9	113	45	34	21	1,8
6 StB Klotzsche und nördl. Ortschaften	90	57	28	15	1,6	88	69	21	10	1,4
7 StB Loschwitz und Schönfeld-Weißig	112	74	20	6	1,3	109	79	15	6	1,3
8 Blasewitz, Striesen	155	56	28	16	1,6	151	66	30	4	1,4
9 Tolkewitz, Seidnitz, Gruna	106	52	24	24	1,7	104	51	36	13	1,6
10 StB Leuben	127	61	22	17	1,6	118	64	23	13	1,5
11 Prohlis, Reick	61	46	27	28	1,8	60	33	42	25	1,9
12 Niedersedlitz, Leubnitz, Strehlen	95	41	37	23	1,8	95	51	36	13	1,6
13 Südvorstadt, Zscherntitz	127	39	29	32	1,9	121	39	36	25	1,9
14 Mockritz, Coschütz, Plauen	71	58	29	13	1,6	71	67	26	8	1,4
15 Cotta, Löbtau, Naußlitz, Dölzschen	183	37	31	32	1,9	177	39	36	24	1,9
16 Gorbitz	58	53	34	13	1,6	57	49	37	14	1,7
17 Briesnitz und westl. Ortschaften	64	54	29	17	1,6	61	64	23	13	1,5

Frage 22 (A), 2 von 2 Angaben in Prozent, arithmetisches Mittel (Skala von 1 = „gut“ bis 3 = „unzureichend“)	Angebot an öffentlichen Grünanlagen ausgehend vom Wohnhaus									
	Anzahl n	im Umkreis von 750 m bzw. 15 Gehminuten				Anzahl n	im Umkreis von 2000 m bzw. 30 Gehminuten			
		gut	aus- reichend	unzu- reichend	arithme- tisches Mittel		gut	aus- reichend	unzu- reichend	arithme- tisches Mittel
insgesamt	1.818	63	27	10	1,5	1.819	72	21	7	1,4
Frauen	923	62	26	12	1,5	926	71	20	9	1,4
Männer	894	64	28	9	1,4	892	73	22	5	1,3
Lebensweise										
mit Partner/-in	1.231	60	29	11	1,5	1.231	71	22	7	1,4
ledig ohne Partner/-in	382	67	23	10	1,4	380	76	17	7	1,3
sonstige ohne Partner/-in	179	63	27	10	1,5	181	67	25	8	1,4
mit Kind(ern) im Haushalt	498	66	24	10	1,4	501	77	17	6	1,3
Altersgruppe										
16 bis 24 Jahre	168	62	28	10	1,5	169	72	19	9	1,4
25 bis 34 Jahre	308	63	26	11	1,5	307	79	15	6	1,3
35 bis 44 Jahre	325	62	27	11	1,5	328	74	20	7	1,3
45 bis 54 Jahre	274	70	20	10	1,4	272	76	18	6	1,3
55 bis 64 Jahre	282	61	31	9	1,5	278	69	25	6	1,4
65 bis 74 Jahre	241	64	25	11	1,5	243	68	23	9	1,4
75 Jahre und älter	219	55	35	10	1,5	221	57	35	7	1,5
Stellung im Erwerbsleben										
erwerbstätig	1.107	64	25	10	1,5	1.106	75	19	6	1,3
Schule/Ausbildung/Studium	157	61	28	11	1,5	158	77	13	10	1,3
arbeitslos/arbeitssuchend	34	67	33		1,3	34	75	25		1,3
andere (nicht erwerbstätig)	490	60	30	11	1,5	490	61	30	8	1,5
Herkunftshintergrund										
ohne Migrationshintergrund	1.624	62	26	11	1,5	1.626	71	21	7	1,4
mit Migrationshintergrund	194	65	31	4	1,4	193	76	20	4	1,3
Haushaltsnettoeinkommen										
bis 1.250 EUR	112	58	30	13	1,6	113	70	19	11	1,4
1.251 bis 1.750 EUR	99	69	21	10	1,4	95	72	22	6	1,3
1.751 bis 2.000 EUR	78	49	30	21	1,7	78	64	24	12	1,5
2.001 bis 2.500 EUR	158	69	21	10	1,4	159	71	23	6	1,4
2.501 bis 3.000 EUR	181	63	31	7	1,4	180	69	25	6	1,4
3.001 bis 4.000 EUR	301	54	33	13	1,6	301	66	25	9	1,4
4.001 bis 5.000 EUR	240	69	23	8	1,4	240	77	20	3	1,3
über 5.000 EUR	384	68	24	7	1,4	385	82	14	4	1,2
Äquivalenzeinkommen										
unter 60 Prozent vom Median	171	60	28	12	1,5	170	71	20	9	1,4
60 bis unter 150 Prozent vom Median	1.057	64	26	10	1,5	1.058	71	22	6	1,3
ab 150 Prozent vom Median	289	68	25	7	1,4	288	82	14	4	1,2
Haushaltsgröße										
1-Personen-Haushalt	422	64	25	10	1,5	421	73	21	7	1,3
2-Personen-Haushalt	805	60	29	11	1,5	802	69	24	7	1,4
3-Personen-Haushalt	255	65	23	12	1,5	255	75	18	8	1,3
4-Personen-Haushalt	222	64	26	9	1,4	224	77	17	5	1,3
5-Personen-Haushalt und größer	67	71	25	3	1,3	69	77	19	4	1,3
Stadtträume										
1 StB Altstadt ohne Johannstadt	121	58	26	16	1,6	123	73	17	10	1,4
2 Johannstadt	95	84	15	2	1,2	94	85	14	2	1,2
3 StB Neustadt ohne Leipziger Vorstadt	158	78	18	5	1,3	157	83	13	4	1,2
4 Leipziger Vorstadt, Pieschen	129	52	35	13	1,6	129	71	24	6	1,3
5 Mickten, Kaditz, Trachau	113	58	26	17	1,6	113	69	22	9	1,4
6 StB Klotzsche und nördl. Ortschaften	88	75	19	6	1,3	89	83	12	4	1,2
7 StB Loschwitz und Schönfeld-Weißig	108	81	14	4	1,2	107	83	14	3	1,2
8 Blasewitz, Striesen	151	70	27	3	1,3	151	80	18	2	1,2
9 Tolkewitz, Seidnitz, Gruna	104	68	24	7	1,4	102	73	23	3	1,3
10 StB Leuben	115	66	23	11	1,5	118	70	25	5	1,3
11 Prohlis, Reick	56	37	38	25	1,9	56	42	32	26	1,8
12 Niedersedlitz, Leubnitz, Strehlen	96	55	36	9	1,5	95	70	22	7	1,4
13 Südvorstadt, Zschernitz	119	53	36	11	1,6	122	71	21	8	1,4
14 Mockritz, Coschütz, Plauen	72	74	24	3	1,3	71	85	13	2	1,2
15 Cotta, Löbtau, Naußlitz, Dölzschen	174	42	36	21	1,8	174	54	33	12	1,6
16 Gorbitz	56	41	41	18	1,8	54	45	43	12	1,7
17 Briesnitz und westl. Ortschaften	61	69	24	7	1,4	62	70	21	9	1,4

Frage 23 (A)	Besitz eines Kleingartens						
	Anzahl n	Ja, und ich möchte ihn dauerhaft weiter nutzen.	Ja, aber ich möchte ihn in den nächsten 5 Jahren aufgeben.	Nein, ich habe ihn in den letzten 5 Jahren aufgegeben.	Nein, aber ich möchte gerne einen Kleingarten haben.	Nein, aber ich möchte gerne einen Gemeinschafts- garten nutzen.	Nein, und ich möchte auch keinen haben.
Angaben in Prozent							
Insgesamt	1.908	10	1	3	10	6	70
Frauen	973	10	2	4	10	6	69
Männer	934	10	1	3	10	6	70
Lebensweise							
mit Partner/-in	1.278	13	2	3	9	4	69
ledig ohne Partner/-in	398	4		2	13	11	70
sonstige ohne Partner/-in	205	11	1	8	4	2	74
mit Kind(ern) im Haushalt	510	13	1	2	13	5	66
Altersgruppe							
16 bis 24 Jahre	172	5	1	1	11	12	70
25 bis 34 Jahre	312	8	2	1	19	11	59
35 bis 44 Jahre	341	10	1	3	13	5	69
45 bis 54 Jahre	278	9	0	2	8	5	76
55 bis 64 Jahre	292	12	1	2	7	3	75
65 bis 74 Jahre	258	19	2	4	0	2	73
75 Jahre und älter	254	8	4	14	2	1	71
Stellung im Erwerbsleben							
erwerbstätig	1.148	9	1	2	12	6	70
Schule/Ausbildung/Studium	157	8	1	1	13	13	64
arbeitslos/arbeitssuchend	37	2		1	14	13	70
andere (nicht erwerbstätig)	537	16	2	7	3	2	71
Herkunftshintergrund							
ohne Migrationshintergrund	1.704	10	1	4	7	5	72
mit Migrationshintergrund	204	7	1	1	27	9	55
Haushaltsnettoeinkommen							
bis 1.250 EUR	115	7	1	3	12	15	63
1.251 bis 1.750 EUR	103	9	0	3	11	5	72
1.751 bis 2.000 EUR	84	11	2	2	12	8	64
2.001 bis 2.500 EUR	168	8		7	9	5	70
2.501 bis 3.000 EUR	194	13	2	4	9	5	68
3.001 bis 4.000 EUR	304	14	3	3	6	6	67
4.001 bis 5.000 EUR	251	13	3	1	10	4	68
über 5.000 EUR	390	6	1	1	10	4	78
Äquivalenzeinkommen							
unter 60 Prozent vom Median	175	8	1	3	14	12	62
60 bis unter 150 Prozent vom Median	1.106	12	2	3	9	5	69
ab 150 Prozent vom Median	290	3	1	1	9	6	81
Haushaltsgröße							
1-Personen-Haushalt	455	6	0	4	9	9	71
2-Personen-Haushalt	836	11	3	3	8	4	71
3-Personen-Haushalt	262	13	2	2	12	5	67
4-Personen-Haushalt	230	14	1	2	10	5	68
5-Personen-Haushalt und größer	71	8		1	16	3	71
Stadtträume							
1 StB Altstadt ohne Johannstadt	134	6	1	3	18	12	60
2 Johannstadt	102	8	1	1	13	6	71
3 StB Neustadt ohne Leipziger Vorstadt	167	9	1	1	18	12	59
4 Leipziger Vorstadt, Pieschen	136	10	3	5	11	14	59
5 Mickten, Kaditz, Trachau	120	14	2	5	12	4	64
6 StB Klotzsche und nördl. Ortschaften	91	6			3	1	90
7 StB Loschwitz und Schönfeld-Weißig	111	4			9	2	86
8 Blasewitz, Striesen	155	11		3	12	2	72
9 Tolkewitz, Seidnitz, Gruna	107	19	2	6	6	6	61
10 StB Leuben	129	14	1	2	6	1	75
11 Prohlis, Reick	57	16	2	4	13	2	64
12 Niedersedlitz, Leubnitz, Strehlen	95	8	1	5	6	5	76
13 Südvorstadt, Zschernitz	127	13	3	4	8	6	66
14 Mockritz, Coschütz, Plauen	73	6	4	3	5	10	73
15 Cotta, Löbtau, Naußlitz, Dölzschen	182	9	2	3	7	5	74
16 Gorbitz	57	10	1	15	5	8	62
17 Briesnitz und westl. Ortschaften	63	9	1		2	1	87

Frage 24 und 26 (A), 1 von 39	Kinderbetreuungsangebot												
	Anzahl n	Wichtigkeit					Anzahl n	Zufriedenheit					
		sehr wichtig	wichtig	teils/ teils	un- wichtig	völlig un- wichtig		sehr zufrie- den	zufrie- den	teils/ teils	nicht zufrie- den	sehr un- zufrie- den	kein Urteil
Angaben in Prozent													
insgesamt	1.846	28	20	9	20	22	1.874	9	26	9	2	0	55
Frauen	935	30	17	8	21	24	960	10	25	7	2	0	56
Männer	910	27	23	10	20	20	913	7	27	10	2	1	53
Lebensweise													
mit Partner/-in	1.239	36	21	8	17	17	1.264	11	31	10	2	1	45
ledig ohne Partner/-in	390	17	20	11	22	30	390	5	18	7	2	0	69
sonstige ohne Partner/-in	189	24	16	8	28	25	193	6	21	6	0		67
mit Kind(ern) im Haushalt	508	55	21	8	9	7	509	21	51	13	3	0	10
Altersgruppe													
16 bis 24 Jahre	173	19	18	14	23	26	166	7	21	10	5		57
25 bis 34 Jahre	312	34	18	12	17	20	315	9	17	7	1	0	65
35 bis 44 Jahre	337	44	23	7	13	14	338	15	39	11	2	1	32
45 bis 54 Jahre	279	32	20	11	16	22	277	11	36	13	2	1	37
55 bis 64 Jahre	286	22	19	6	26	26	291	7	25	9	2	1	56
65 bis 74 Jahre	242	19	21	8	28	24	250	3	20	7	0		69
75 Jahre und älter	216	17	23	6	28	26	236	4	14	3	1		79
Stellung im Erwerbsleben													
erwerbstätig	1.127	34	21	8	18	20	1.132	11	30	9	2	1	47
Schule/Ausbildung/Studium	157	22	19	11	21	26	155	9	20	9	4		59
arbeitslos/arbeitsuchend	36	28	15	14	13	30	38	15	21	15	4		45
andere (nicht erwerbstätig)	497	18	21	8	27	26	520	4	17	7	1		72
Herkunftshintergrund													
ohne Migrationshintergrund	1.644	28	19	9	22	22	1.673	9	26	8	2	0	55
mit Migrationshintergrund	202	31	28	12	9	21	201	9	21	12	3		55
Haushaltsnettoeinkommen													
bis 1.250 EUR	114	16	17	12	26	30	116	4	9	4	1		82
1.251 bis 1.750 EUR	99	16	22	6	31	24	101	1	19	6	2		72
1.751 bis 2.000 EUR	81	22	26	7	24	22	80	9	9	6	1	1	73
2.001 bis 2.500 EUR	155	19	19	12	22	28	164	3	20	5	0		72
2.501 bis 3.000 EUR	186	24	25	6	22	24	192	6	21	12	1		59
3.001 bis 4.000 EUR	295	22	20	7	25	26	307	9	22	5	2	1	61
4.001 bis 5.000 EUR	248	39	22	9	12	18	245	12	35	11	4		38
über 5.000 EUR	389	44	19	8	15	14	390	16	40	12	2	0	29
Äquivalenzeinkommen													
unter 60 Prozent vom Median	173	19	17	11	25	28	175	6	15	6	1		72
60 bis unter 150 Prozent vom Median	1.071	30	21	8	20	21	1.096	10	27	8	2	1	52
ab 150 Prozent vom Median	287	29	21	8	18	23	288	9	28	10	1		51
Haushaltsgröße													
1-Personen-Haushalt	431	15	18	9	26	32	438	3	13	4	1	0	79
2-Personen-Haushalt	804	20	22	8	24	26	827	5	19	8	1	1	66
3-Personen-Haushalt	260	49	16	11	13	11	263	18	44	14	4		20
4-Personen-Haushalt	230	56	19	10	9	7	228	20	53	13	4	0	10
5-Personen-Haushalt und größer	69	51	33	6	9	1	69	26	54	7	7	3	3
Stadträume													
1 StB Altstadt ohne Johannstadt	133	25	14	11	25	25	127	4	17	8	4	1	65
2 Johannstadt	97	24	24	8	13	32	97	8	23	10			60
3 StB Neustadt ohne Leipziger Vorstadt	160	24	18	7	20	31	160	11	20	6	1		61
4 Leipziger Vorstadt, Pieschen	135	33	17	9	18	22	136	10	31	4	1		53
5 Mickten, Kaditz, Trachau	119	27	22	12	19	21	120	7	28	11	2	2	51
6 StB Klotzsche und nördl. Ortschaften	91	41	14	8	17	19	93	12	30	12	4		43
7 StB Loschwitz und Schönfeld-Weißenhof	108	33	27	5	16	19	113	11	32	10	1	1	46
8 Blasewitz, Striesen	147	29	21	10	17	23	146	10	29	8	3		51
9 Tolkewitz, Seidnitz, Gruna	102	36	18	6	21	19	104	10	27	12	2		49
10 StB Leuben	121	24	21	6	29	21	126	12	22	4	1		61
11 Prohlis, Reick	58	22	28	8	23	20	59	12	12	15	3		58
12 Niedersiedlitz, Leubnitz, Strehlen	93	25	18	15	26	17	95	3	25	14	4	1	54
13 Südvorstadt, Zschernitz	120	21	28	15	16	21	123	5	26	11	1		57
14 Mockritz, Coschütz, Plauen	67	18	18	8	33	23	72	6	19	3	4		68
15 Cotta, Löbtau, Naußlitz, Dölzschen	176	30	16	6	23	24	180	8	22	8	1	0	60
16 Gorbitz	53	44	26	10	10	9	57	4	37	11			48
17 Briesnitz und westl. Ortschaften	64	31	25	11	17	15	64	14	41	3	1	3	38

Frage 24 und 26 (A), 2 von 39	Schulsituation												
	Anzahl n	Wichtigkeit					Anzahl n	Zufriedenheit					
		sehr wichtig	wichtig	teils/ teils	un- wichtig	völlig un- wichtig		sehr zufrie- den	zufrie- den	teils/ teils	nicht zufrie- den	sehr un- zufrie- den	kein Urteil
Angaben in Prozent													
insgesamt	1.851	36	20	7	18	19	1.875	7	24	13	5	1	50
Frauen	937	38	18	6	18	20	962	7	24	11	5	1	52
Männer	913	34	23	8	18	18	912	7	24	14	5	1	48
Lebensweise													
mit Partner/-in	1.241	44	21	6	14	15	1.264	8	27	15	7	2	41
ledig ohne Partner/-in	392	24	20	9	21	26	391	6	20	9	3	0	63
sonstige ohne Partner/-in	190	29	17	8	23	23	193	4	21	11	2	1	60
mit Kind(ern) im Haushalt	510	72	20	4	2	2	510	17	42	22	8	2	9
Altersgruppe													
16 bis 24 Jahre	173	28	22	10	20	20	165	9	26	10	3	1	52
25 bis 34 Jahre	313	34	21	9	17	19	316	4	20	9	2		64
35 bis 44 Jahre	338	55	21	4	8	13	338	13	30	20	5	1	30
45 bis 54 Jahre	280	50	19	5	10	15	277	10	33	18	10	3	27
55 bis 64 Jahre	287	25	18	9	23	25	291	5	23	14	6	1	51
65 bis 74 Jahre	241	22	20	8	27	23	251	2	19	10	4	2	63
75 Jahre und älter	218	24	21	4	26	25	236	5	14	4	3	1	73
Stellung im Erwerbsleben													
erwerbstätig	1.129	42	20	6	15	17	1.133	9	26	14	6	1	44
Schule/Ausbildung/Studium	158	29	24	10	18	19	155	7	28	11	3	1	52
arbeitslos/arbeitsuchend	36	37	11	19	9	24	38		32	21		3	44
andere (nicht erwerbstätig)	499	23	21	7	25	24	521	4	18	9	3	1	65
Herkunftshintergrund													
ohne Migrationshintergrund	1.647	36	19	7	19	19	1.675	7	24	13	5	1	50
mit Migrationshintergrund	204	37	30	9	8	17	200	10	26	12	2	0	49
Haushaltsnettoeinkommen													
bis 1.250 EUR	115	22	17	10	25	26	116	4	11	6	2	1	76
1.251 bis 1.750 EUR	99	20	17	11	28	23	102	1	18	9	2	1	69
1.751 bis 2.000 EUR	81	26	25	5	23	20	80	6	13	6	2	2	71
2.001 bis 2.500 EUR	156	29	14	10	19	27	162	5	23	8	2	2	61
2.501 bis 3.000 EUR	186	34	19	6	18	23	193	5	22	14	3	1	55
3.001 bis 4.000 EUR	296	26	22	6	23	23	307	5	20	14	5	0	56
4.001 bis 5.000 EUR	248	49	20	6	10	16	245	10	29	12	5	2	40
über 5.000 EUR	389	55	21	5	10	9	390	14	35	18	7	2	24
Äquivalenzeinkommen													
unter 60 Prozent vom Median	174	26	15	11	23	24	175	6	17	6	2	1	68
60 bis unter 150 Prozent vom Median	1.074	38	20	6	17	19	1.095	8	25	13	5	1	48
ab 150 Prozent vom Median	287	36	22	7	16	19	289	8	26	14	4	1	48
Haushaltsgröße													
1-Personen-Haushalt	434	19	18	8	25	30	441	3	15	6	2	1	74
2-Personen-Haushalt	805	25	21	8	23	23	825	4	19	11	4	1	61
3-Personen-Haushalt	261	59	23	6	6	6	264	11	40	24	7	2	17
4-Personen-Haushalt	231	73	20	3	2	2	228	21	38	21	10	2	8
5-Personen-Haushalt und größer	69	71	21	4	2	1	69	21	49	12	12	4	2
Stadträume													
1 StB Altstadt ohne Johannstadt	133	25	21	9	24	21	128	4	19	9	6	1	61
2 Johannstadt	96	29	24	8	9	31	96	3	16	17	1	2	61
3 StB Neustadt ohne Leipziger Vorstadt	160	33	18	7	16	26	159	5	21	13	3	1	58
4 Leipziger Vorstadt, Pieschen	136	41	19	4	16	20	135	9	30	8	4	1	48
5 Mickten, Kaditz, Trachau	118	38	21	8	17	18	121	9	28	15	2	1	45
6 StB Klotzsche und nördl. Ortschaften	93	47	23	1	11	18	93	14	21	13	11	1	40
7 StB Loschwitz und Schönfeld-Weißig	108	43	26	1	14	16	113	11	27	15	9	1	37
8 Blasewitz, Striesen	146	41	14	12	14	19	146	9	27	13	4	1	47
9 Tolkewitz, Seidnitz, Gruna	102	46	13	4	20	17	105	11	23	12	4	3	46
10 StB Leuben	121	33	21	4	25	18	126	7	26	8	3	3	53
11 Prohlis, Reick	60	28	23	17	16	16	58	4	22	19	1		54
12 Niedersedlitz, Leubnitz, Strehlen	93	33	18	11	23	14	95	6	22	15	9	3	45
13 Südvorstadt, Zscherntitz	121	31	24	13	14	18	124	3	30	13	5		49
14 Mockritz, Coschütz, Plauen	67	24	23	3	30	20	73	8	19	8	4	1	60
15 Cotta, Löbtau, Naußlitz, Dölzschen	177	34	21	4	20	21	180	4	22	12	5	0	57
16 Gorbitz	54	46	25	6	12	11	57	7	29	14	4	1	44
17 Briesnitz und westl. Ortschaften	64	38	22	10	15	15	64	8	28	21	5		37

Frage 24 und 26 (A), 3 von 39	Kinder- und Jugendtreffs												
	Anzahl n	Wichtigkeit					Anzahl n	Zufriedenheit					
		sehr wichtig	wichtig	teils/ teils	un- wichtig	völlig un- wichtig		sehr zufrie- den	zufrie- den	teils/ teils	nicht zufrie- den	sehr un- zufrie- den	kein Urteil
Angaben in Prozent													
insgesamt	1.835	20	26	18	17	19	1.852	2	9	18	9	2	61
Frauen	926	22	25	15	19	20	946	1	8	15	9	2	65
Männer	908	17	28	21	16	17	905	2	9	20	9	2	57
Lebensweise													
mit Partner/-in	1.232	22	29	19	16	14	1.248	2	10	20	10	3	55
ledig ohne Partner/-in	392	13	23	18	19	26	387	2	7	14	7	2	68
sonstige ohne Partner/-in	183	23	21	14	21	22	190	1	5	14	8	1	71
mit Kind(ern) im Haushalt	509	35	40	19	4	2	508	2	16	30	17	4	32
Altersgruppe													
16 bis 24 Jahre	172	15	19	22	21	24	164	3	10	15	10	2	60
25 bis 34 Jahre	311	15	25	23	19	19	314	1	10	9	5	1	74
35 bis 44 Jahre	339	23	40	17	8	11	336	3	13	26	9	3	46
45 bis 54 Jahre	277	33	29	14	11	13	275	1	9	27	18	4	41
55 bis 64 Jahre	287	18	18	17	22	25	290	1	7	21	7	3	61
65 bis 74 Jahre	241	15	22	17	25	21	249	1	4	14	7	1	72
75 Jahre und älter	207	13	26	16	23	22	223	1	5	7	6	1	80
Stellung im Erwerbsleben													
erwerbstätig	1.126	22	29	18	15	16	1.129	2	10	19	10	3	56
Schule/Ausbildung/Studium	157	14	22	23	18	23	151	2	7	18	12	1	61
arbeitslos/arbeitsuchend	36	26	22	17	7	29	38		23	10	8	2	58
andere (nicht erwerbstätig)	488	15	23	16	24	22	507	1	5	14	6	1	74
Herkunftshintergrund													
ohne Migrationshintergrund	1.633	19	26	18	19	19	1.654	1	8	18	10	2	61
mit Migrationshintergrund	202	27	28	20	8	17	198	4	17	15	4	0	59
Haushaltsnettoeinkommen													
bis 1.250 EUR	113	13	15	21	22	30	115	2	4	10	5	2	77
1.251 bis 1.750 EUR	100	15	21	18	24	22	102		8	11	6	3	72
1.751 bis 2.000 EUR	78	20	26	12	24	17	77	5	5	10	10		70
2.001 bis 2.500 EUR	157	17	26	11	21	27	160	0	9	15	5	2	69
2.501 bis 3.000 EUR	183	19	23	17	18	23	189	1	4	20	8	1	66
3.001 bis 4.000 EUR	295	18	24	17	23	18	304	1	10	12	9	3	64
4.001 bis 5.000 EUR	245	21	36	17	12	14	244	1	13	18	12	3	53
über 5.000 EUR	386	22	33	22	12	11	389	3	10	25	12	2	48
Äquivalenzeinkommen													
unter 60 Prozent vom Median	171	16	17	21	20	26	172	1	8	10	8	2	71
60 bis unter 150 Prozent vom Median	1.067	20	29	16	17	17	1.083	1	9	18	10	2	59
ab 150 Prozent vom Median	284	14	28	19	20	20	288	1	8	16	6	2	67
Haushaltsgröße													
1-Personen-Haushalt	428	13	19	15	23	29	434	1	5	10	4	1	77
2-Personen-Haushalt	796	13	23	18	23	22	812	1	7	15	6	2	69
3-Personen-Haushalt	260	32	34	20	8	7	262	1	15	29	16	2	36
4-Personen-Haushalt	231	34	42	17	4	3	227	2	14	27	19	4	34
5-Personen-Haushalt und größer	69	31	33	32	3		69	7	23	29	15	2	23
Stadträume													
1 StB Altstadt ohne Johannstadt	128	19	20	18	23	19	128	2	11	7	13	2	65
2 Johannstadt	96	16	24	14	15	31	96	1	6	16	5		72
3 StB Neustadt ohne Leipziger Vorstadt	160	14	30	15	19	22	158	2	6	17	6	0	69
4 Leipziger Vorstadt, Pieschen	134	22	31	13	17	17	132	1	11	20	10	0	57
5 Mickten, Kaditz, Trachau	118	22	24	18	17	19	121		5	23	14	2	55
6 StB Klotzsche und nördl. Ortschaften	92	23	37	12	10	18	92		10	21	10	5	54
7 StB Loschwitz und Schönfeld-Weißig	106	21	34	14	15	15	112	3	9	21	12	4	50
8 Blasewitz, Striesen	148	16	26	23	15	21	142	3	9	18	9	3	58
9 Tolkewitz, Seidnitz, Gruna	100	22	29	15	20	14	104	1	8	14	13	4	60
10 StB Leuben	119	22	22	18	21	17	124	1	8	20	6	2	64
11 Prohlis, Reick	56	28	20	20	14	17	56	4	10	25	3		58
12 Niedersedlitz, Leubnitz, Strehlen	94	19	20	28	18	16	94		2	19	11	3	65
13 Südvorstadt, Zscherwitz	119	17	27	25	12	20	118		11	17	6	2	64
14 Mockritz, Coschütz, Plauen	68	16	19	18	27	19	72	2	9	9	8	1	70
15 Cotta, Löbtau, Naußlitz, Dölzschen	177	21	24	14	19	22	180	2	8	15	6	1	67
16 Gorbitz	54	15	36	33	10	7	57	4	17	20	12		47
17 Briesnitz und westl. Ortschaften	64	20	32	14	19	15	64	3	13	23	7	4	50

Frage 24 und 26 (A), 4 von 39	gute Nachbarschaft im Wohngebiet												
	Anzahl n	Wichtigkeit					Anzahl n	Zufriedenheit					
		sehr wichtig	wichtig	teils/ teils	un- wichtig	völlig un- wichtig		sehr zufrie- den	zufrie- den	teils/ teils	nicht zufrie- den	sehr un- zufrie- den	kein Urteil
Angaben in Prozent													
insgesamt	1.917	44	44	10	2	0	1.898	16	50	26	4	1	3
Frauen	982	46	42	10	2		973	18	50	25	3	1	3
Männer	934	41	47	9	2	0	924	14	51	27	4	1	3
Lebensweise													
mit Partner/-in	1.291	46	45	7	2	0	1.285	17	52	25	3	1	2
ledig ohne Partner/-in	397	35	46	15	4		391	13	48	29	5	1	4
sonstige ohne Partner/-in	201	53	39	8			195	18	49	22	3	1	7
mit Kind(ern) im Haushalt	509	47	45	7	1		508	18	50	26	4	0	1
Altersgruppe													
16 bis 24 Jahre	171	31	40	23	6		165	14	47	30	4	2	4
25 bis 34 Jahre	316	39	47	11	3		314	13	53	27	4	1	3
35 bis 44 Jahre	340	43	50	6	1		338	17	52	26	4	1	0
45 bis 54 Jahre	279	49	43	8	0	0	278	18	47	27	4	1	3
55 bis 64 Jahre	297	51	40	5	3	0	292	15	50	25	4		6
65 bis 74 Jahre	259	48	44	7	1	0	260	18	52	23	4	1	3
75 Jahre und älter	254	45	44	11	0		250	16	51	25	3	0	4
Stellung im Erwerbsleben													
erwerbstätig	1.146	45	45	8	2	0	1.138	16	51	26	4	1	3
Schule/Ausbildung/Studium	157	31	45	20	4		153	12	44	31	6	2	4
arbeitslos/arbeitsuchend	38	35	49	16			38	9	54	27	4	2	3
andere (nicht erwerbstätig)	544	46	44	9	1		538	16	52	24	3	1	3
Herkunftshintergrund													
ohne Migrationshintergrund	1.709	43	45	10	2	0	1.699	15	51	26	4	1	3
mit Migrationshintergrund	208	48	39	10	3	0	199	18	50	25	4	0	3
Haushaltsnettoeinkommen													
bis 1.250 EUR	115	40	39	17	4	0	116	14	47	28	6		4
1.251 bis 1.750 EUR	103	36	42	20	2		102	13	37	33	7	2	8
1.751 bis 2.000 EUR	82	50	41	7	2		80	15	60	20	2	1	2
2.001 bis 2.500 EUR	169	44	45	9	3		170	13	51	29	3	1	4
2.501 bis 3.000 EUR	198	40	49	8	2		194	11	52	30	3	1	3
3.001 bis 4.000 EUR	309	40	47	12	1	0	312	15	50	29	4	1	1
4.001 bis 5.000 EUR	248	44	47	6	3		247	11	56	24	4	1	4
über 5.000 EUR	389	44	47	6	2	0	391	23	54	19	2	1	1
Äquivalenzeinkommen													
unter 60 Prozent vom Median	176	40	42	14	4	0	174	13	46	30	7	0	3
60 bis unter 150 Prozent vom Median	1.107	42	46	10	2	0	1.110	15	51	26	4	1	3
ab 150 Prozent vom Median	290	43	47	6	4	0	291	20	56	20	2	0	2
Haushaltsgröße													
1-Personen-Haushalt	449	39	44	14	3		443	14	48	26	5	1	6
2-Personen-Haushalt	851	44	47	7	2	0	847	16	51	27	3	1	2
3-Personen-Haushalt	262	49	40	9	2		263	17	51	25	5	1	1
4-Personen-Haushalt	230	46	44	10	0		227	19	51	24	3	0	2
5-Personen-Haushalt und größer	68	41	52	3	4		68	23	53	23	2		
Stadträume													
1 StB Altstadt ohne Johannstadt	137	41	48	11			132	12	47	33	6	1	0
2 Johannstadt	102	45	41	6	7		98	16	43	30	5		6
3 StB Neustadt ohne Leipziger Vorstadt	164	44	46	10			162	17	55	22	4		2
4 Leipziger Vorstadt, Pieschen	137	39	54	6	1		136	16	52	23	4		4
5 Mickten, Kaditz, Trachau	122	42	46	8	4		121	11	53	29	3		4
6 StB Klotzsche und nördl. Ortschaften	95	56	38	5	1	1	94	22	55	20	1		2
7 StB Loschwitz und Schönfeld-Weißig	111	51	37	10	2		115	20	55	19	4	1	1
8 Blasewitz, Striesen	155	36	47	14	3	1	154	15	56	20	2		7
9 Tolkewitz, Seidnitz, Gruna	108	47	43	7	2		109	20	48	23	5	1	3
10 StB Leuben	130	42	53	5		0	126	19	50	27	2	0	1
11 Prohlis, Reick	59	52	37	11			56	4	29	48	7	4	7
12 Niedersedlitz, Leubnitz, Strehlen	96	52	37	8	3		96	18	52	26	1	2	
13 Südvorstadt, Zscherntitz	125	36	45	14	5		120	8	41	40	6	1	4
14 Mockritz, Coschütz, Plauen	71	43	42	14	2		73	17	53	19	3	2	6
15 Cotta, Löbtau, Naußlitz, Dölzschen	181	32	52	15	2		180	13	55	26	5	0	2
16 Gorbitz	57	52	32	12	4		59	16	43	23	5	7	6
17 Briesnitz und westl. Ortschaften	65	56	39	5			65	25	53	18	4		

Frage 24 und 26 (A), 5 von 39	Aufenthaltsqualität im unmittelbaren Umfeld des Wohnhauses												
	Anzahl n	Wichtigkeit					Anzahl n	Zufriedenheit					
		sehr wichtig	wichtig	teils/ teils	un- wichtig	völlig un- wichtig		sehr zufrie- den	zufrie- den	teils/ teils	nicht zufrie- den	sehr un- zufrie- den	kein Urteil
Angaben in Prozent													
insgesamt	1.895	39	43	14	4	1	1.893	17	45	23	9	2	3
Frauen	969	41	42	14	3	0	969	18	43	25	7	3	4
Männer	925	38	44	13	4	1	923	17	48	21	10	2	2
Lebensweise													
mit Partner/-in	1.270	40	45	12	2	1	1.279	19	47	22	9	2	2
ledig ohne Partner/-in	400	34	43	17	5	1	391	15	41	26	11	3	5
sonstige ohne Partner/-in	196	47	32	15	4	1	196	18	46	24	4	2	6
mit Kind(ern) im Haushalt	508	45	43	10	2	0	509	24	40	23	10	1	2
Altersgruppe													
16 bis 24 Jahre	172	29	42	23	5	0	165	19	37	25	11	5	3
25 bis 34 Jahre	316	35	46	14	4	0	314	13	39	26	15	4	4
35 bis 44 Jahre	340	38	45	13	3	0	340	19	45	26	9	0	2
45 bis 54 Jahre	280	49	38	12	1		277	22	43	21	9	2	2
55 bis 64 Jahre	295	52	38	5	4	1	292	21	51	19	4	1	3
65 bis 74 Jahre	256	37	45	12	4	2	256	15	52	23	4	2	4
75 Jahre und älter	235	35	44	17	4	1	248	13	53	22	6	0	6
Stellung im Erwerbsleben													
erwerbstätig	1.145	43	43	12	3	0	1.136	19	45	22	10	2	3
Schule/Ausbildung/Studium	158	29	44	22	5		153	19	32	28	13	5	3
arbeitslos/arbeitsuchend	38	40	40	17	3		38	7	48	24	9	5	7
andere (nicht erwerbstätig)	525	36	44	15	4	2	535	14	52	24	5	1	4
Herkunftshintergrund													
ohne Migrationshintergrund	1.687	39	43	13	4	1	1.693	18	45	24	9	2	3
mit Migrationshintergrund	208	40	44	14	2		200	17	49	21	7	1	6
Haushaltsnettoeinkommen													
bis 1.250 EUR	116	41	29	22	7	0	115	17	42	23	12	4	2
1.251 bis 1.750 EUR	102	28	46	22	3		103	13	36	32	11	4	4
1.751 bis 2.000 EUR	82	41	42	12	3	2	80	15	51	22	5	3	5
2.001 bis 2.500 EUR	166	40	43	11	6		168	15	47	20	12	3	2
2.501 bis 3.000 EUR	192	35	47	14	3	0	194	10	49	30	4	1	6
3.001 bis 4.000 EUR	303	35	51	10	2	1	310	13	48	23	11	2	4
4.001 bis 5.000 EUR	249	40	47	10	3		247	16	48	23	11	2	0
über 5.000 EUR	389	41	45	11	2		391	29	43	20	5	2	2
Äquivalenzeinkommen													
unter 60 Prozent vom Median	177	42	33	20	5	0	174	15	43	26	11	4	1
60 bis unter 150 Prozent vom Median	1.096	37	47	12	3	0	1.106	16	46	24	9	2	3
ab 150 Prozent vom Median	290	41	45	11	3		291	24	48	18	8	1	2
Haushaltsgröße													
1-Personen-Haushalt	447	38	40	17	6	0	443	13	46	23	10	3	4
2-Personen-Haushalt	836	37	46	13	3	1	840	17	49	23	7	2	2
3-Personen-Haushalt	261	46	43	8	2		263	23	36	23	14	1	2
4-Personen-Haushalt	230	42	42	13	3		227	22	43	23	7	0	4
5-Personen-Haushalt und größer	68	42	49	10			70	30	44	21	4	1	
Stadträume													
1 StB Altstadt ohne Johannstadt	135	39	35	23	2		132	12	46	26	9	5	2
2 Johannstadt	98	43	38	13	6	1	98	14	44	26	11	1	3
3 StB Neustadt ohne Leipziger Vorstadt	164	52	35	10	3		163	14	47	22	13	2	2
4 Leipziger Vorstadt, Pieschen	137	41	45	13	1		136	15	41	31	10	1	2
5 Mickten, Kaditz, Trachau	121	26	52	17	5		120	13	46	30	9	1	2
6 StB Klotzsche und nördl. Ortschaften	93	45	35	11	5	4	94	27	46	18	3		5
7 StB Loschwitz und Schönfeld-Weißen	109	38	48	9	3	2	113	34	44	10	6		6
8 Blasewitz, Striesen	154	32	47	16	3	2	152	21	51	20	5		3
9 Tolkewitz, Seidnitz, Gruna	108	45	43	9	3		108	19	46	21	12	1	2
10 StB Leuben	127	41	41	11	7		127	23	48	19	6	0	3
11 Prohlis, Reick	60	41	33	19	6		59	7	41	29	13	5	6
12 Niedersedlitz, Leubnitz, Strehlen	96	41	42	15	2		95	21	49	22	3	1	5
13 Südvorstadt, Zscherwitz	125	37	43	16	3	1	122	9	45	26	12	4	5
14 Mockritz, Coschütz, Plauen	69	34	53	11	1	1	71	18	47	25	7	2	1
15 Cotta, Löbtau, Naußlitz, Dölzschen	181	32	50	14	3	1	179	10	42	28	12	4	4
16 Gorbitz	54	33	52	8	7		58	11	43	26	8	11	1
17 Briesnitz und westl. Ortschaften	63	55	35	9	2		64	33	39	17	8		3

Frage 24 und 26 (A), 6 von 39	gesundheitliche Versorgung												
	Anzahl n	Wichtigkeit					Anzahl n	Zufriedenheit					
		sehr wichtig	wichtig	teils/ teils	un- wichtig	völlig un- wichtig		sehr zufrie- den	zufrie- den	teils/ teils	nicht zufrie- den	sehr un- zufrie- den	kein Urteil
Angaben in Prozent													
insgesamt	1.940	56	36	7	1	0	1.896	14	53	23	6	1	2
Frauen	994	59	35	5	1	0	967	15	53	24	5	1	3
Männer	945	52	37	9	2	0	928	13	54	22	7	1	2
Lebensweise													
mit Partner/-in	1.303	59	36	5	1		1.280	14	53	24	6	1	2
ledig ohne Partner/-in	401	47	38	11	2	0	391	13	53	21	8	0	4
sonstige ohne Partner/-in	207	65	30	5			198	12	57	25	5		1
mit Kind(ern) im Haushalt	512	50	40	8	1		507	15	52	24	7	2	1
Altersgruppe													
16 bis 24 Jahre	173	50	37	11	1	0	165	15	50	19	9	1	5
25 bis 34 Jahre	316	45	42	10	3	0	314	16	56	15	5	2	5
35 bis 44 Jahre	340	45	44	11	1		339	15	49	25	8	2	1
45 bis 54 Jahre	281	54	37	7	1		276	10	56	27	5	1	1
55 bis 64 Jahre	298	68	29	3			292	11	51	27	8		3
65 bis 74 Jahre	270	72	27	1			259	15	58	23	3	0	1
75 Jahre und älter	261	68	30	3			250	13	56	26	4	0	1
Stellung im Erwerbsleben													
erwerbstätig	1.151	51	39	8	1	0	1.135	13	52	24	7	1	3
Schule/Ausbildung/Studium	159	46	42	9	3	1	153	15	55	18	8	1	4
arbeitslos/arbeitsuchend	38	56	25	16	3		38	9	49	27	9	2	4
andere (nicht erwerbstätig)	557	71	27	3	0		539	15	57	23	4	0	1
Herkunftshintergrund													
ohne Migrationshintergrund	1.732	56	36	6	1	0	1.697	14	54	23	6	1	2
mit Migrationshintergrund	208	53	33	11	3		199	15	49	22	7	1	6
Haushaltsnettoeinkommen													
bis 1.250 EUR	115	49	35	11	5		116	10	51	25	8	2	5
1.251 bis 1.750 EUR	104	53	39	5	2	1	102	15	52	23	6	0	4
1.751 bis 2.000 EUR	86	61	36	3			83	12	61	23	3		2
2.001 bis 2.500 EUR	171	66	27	6	1		169	15	54	18	9	1	3
2.501 bis 3.000 EUR	199	65	30	4	1		195	7	59	27	5		2
3.001 bis 4.000 EUR	311	54	35	11	1		311	16	52	25	6	1	1
4.001 bis 5.000 EUR	249	48	42	9	1		247	11	56	22	5	2	3
über 5.000 EUR	391	49	42	7	2		389	16	55	20	8	0	1
Äquivalenzeinkommen													
unter 60 Prozent vom Median	176	57	32	8	3		174	10	49	30	7	2	4
60 bis unter 150 Prozent vom Median	1.121	57	35	7	1	0	1.110	14	55	22	6	1	2
ab 150 Prozent vom Median	290	46	44	10	1		291	13	57	21	7	1	2
Haushaltsgröße													
1-Personen-Haushalt	459	53	36	10	2	0	446	12	56	23	6	0	3
2-Personen-Haushalt	860	62	33	4	1		844	14	54	23	6	1	2
3-Personen-Haushalt	263	56	36	8			262	15	49	25	8	2	1
4-Personen-Haushalt	231	50	42	7	1		226	15	55	22	6	1	1
5-Personen-Haushalt und größer	69	45	41	10	4		69	19	47	20	7	3	4
Stadträume													
1 StB Altstadt ohne Johannstadt	138	45	44	9	2		132	15	47	26	9		2
2 Johannstadt	101	56	33	9	1		97	17	52	17	3	1	9
3 StB Neustadt ohne Leipziger Vorstadt	167	52	44	4	1		164	14	59	21	4	1	
4 Leipziger Vorstadt, Pieschen	136	52	39	5	3		136	15	56	17	6	0	4
5 Mickten, Kaditz, Trachau	123	59	29	11	1		121	17	53	20	6		4
6 StB Klotzsche und nördl. Ortschaften	95	59	33	5	2		95	10	49	29	9		3
7 StB Loschwitz und Schönfeld-Weißig	115	63	31	5		1	115	13	49	25	8	3	1
8 Blasewitz, Striesen	158	56	36	8	1		151	18	57	16	4	1	4
9 Tolkewitz, Seidnitz, Gruna	109	64	30	5	1		106	12	55	26	4	2	1
10 StB Leuben	133	61	35	4			129	21	49	25	2	0	3
11 Prohlis, Reick	62	66	27	7			57	11	56	26	3	2	1
12 Niedersedlitz, Leubnitz, Strehlen	96	64	30	6			95	10	55	23	9	2	2
13 Südvorstadt, Zscherwitz	126	49	41	8	1	1	122	11	53	23	9	1	4
14 Mockritz, Coschütz, Plauen	73	45	49	6			73	16	50	23	10	1	1
15 Cotta, Löbtau, Naußlitz, Dölzschen	181	51	36	9	3		180	10	59	23	7	0	1
16 Gorbitz	59	61	35	4			57	10	55	28	3		3
17 Briesnitz und westl. Ortschaften	66	54	35	10			64	6	48	32	13	1	

Frage 24 und 26 (A), 7 von 39	Einkaufsmöglichkeiten (in Wohnnähe)												
	Anzahl n	Wichtigkeit					Anzahl n	Zufriedenheit					
		sehr wichtig	wichtig	teils/ teils	un- wichtig	völlig un- wichtig		sehr zufrie- den	zufrie- den	teils/ teils	nicht zufrie- den	sehr un- zufrie- den	kein Urteil
Angaben in Prozent													
insgesamt	1.947	52	40	7	1	0	1.910	37	48	11	4	1	0
Frauen	999	59	36	4	0	0	979	39	46	10	4	1	0
Männer	947	45	45	9	1		930	34	49	13	3	1	0
Lebensweise													
mit Partner/-in	1.308	51	41	7	1	0	1.292	33	49	13	4	1	0
ledig ohne Partner/-in	402	51	40	8	1		390	44	44	8	3		0
sonstige ohne Partner/-in	208	63	35	2			201	37	48	12	3	1	
mit Kind(ern) im Haushalt	511	39	51	9	2		509	37	49	11	3		
Altersgruppe													
16 bis 24 Jahre	173	62	36	3			164	53	37	6	4		0
25 bis 34 Jahre	316	51	38	10	1	0	314	40	47	8	3	1	1
35 bis 44 Jahre	341	36	53	10	1		340	35	50	11	4		
45 bis 54 Jahre	280	41	46	11	2		276	36	48	14	1		0
55 bis 64 Jahre	300	57	37	5	1		297	28	52	13	5	1	
65 bis 74 Jahre	269	65	33	2			258	36	50	10	3	1	
75 Jahre und älter	267	63	34	3			260	31	46	15	6	2	
Stellung im Erwerbsleben													
erwerbstätig	1.152	46	44	9	1	0	1.142	35	49	11	4	1	0
Schule/Ausbildung/Studium	159	57	36	6	0		152	51	38	7	3		0
arbeitslos/arbeitsuchend	38	52	38	10			38	21	65	13			
andere (nicht erwerbstätig)	562	63	34	2	0		547	35	46	13	4	1	
Herkunftshintergrund													
ohne Migrationshintergrund	1.739	53	40	7	1		1.711	37	47	12	4	1	0
mit Migrationshintergrund	208	49	43	7		0	199	34	54	9	3	1	0
Haushaltsnettoeinkommen													
bis 1.250 EUR	116	59	33	8			115	41	42	14	2	1	
1.251 bis 1.750 EUR	105	60	34	5			104	42	50	7	1		1
1.751 bis 2.000 EUR	86	57	42	1			83	42	43	9	6		
2.001 bis 2.500 EUR	170	55	37	7	1		169	36	50	10	3	1	
2.501 bis 3.000 EUR	200	58	35	6	2		196	31	47	16	6	1	
3.001 bis 4.000 EUR	315	53	39	6	1	0	312	36	50	9	4	2	0
4.001 bis 5.000 EUR	251	43	47	10	0		247	38	51	8	3		
über 5.000 EUR	390	45	45	9	1		391	36	46	14	4	1	
Äquivalenzeinkommen													
unter 60 Prozent vom Median	177	59	34	7			174	40	46	11	3	1	
60 bis unter 150 Prozent vom Median	1.127	52	40	7	1	0	1.113	37	47	11	4	1	
ab 150 Prozent vom Median	291	47	44	7	1		291	35	50	10	5	1	
Haushaltsgröße													
1-Personen-Haushalt	460	57	36	7	0		448	42	45	10	3	0	
2-Personen-Haushalt	867	58	36	5	1	0	849	33	49	12	4	2	
3-Personen-Haushalt	263	43	48	7	1		263	39	47	10	3		
4-Personen-Haushalt	231	38	49	12	2		227	36	50	11	3		0
5-Personen-Haushalt und größer	69	33	60	7	1		70	29	49	15	7		
Stadträume													
1 StB Altstadt ohne Johannstadt	137	56	35	9			132	40	50	6	4		
2 Johannstadt	102	61	33	5	2		99	59	36	2	1	1	1
3 StB Neustadt ohne Leipziger Vorstadt	168	55	41	4	0		164	40	47	10	2	1	
4 Leipziger Vorstadt, Pieschen	137	49	41	9	1		136	37	55	7	1	1	
5 Mickten, Kaditz, Trachau	123	51	37	12			122	44	45	9	2		
6 StB Klotzsche und nördl. Ortschaften	95	46	48	5			94	28	47	16	10		
7 StB Loschwitz und Schönfeld-Weißig	116	47	44	8	1		116	20	44	22	14	1	
8 Blasewitz, Striesen	159	54	39	7			154	44	48	9			
9 Tolkewitz, Seidnitz, Gruna	109	58	34	8			108	35	53	9	2	1	
10 StB Leuben	132	54	40	3	3		130	40	48	9	2	1	1
11 Prohlis, Reick	62	65	33	2			57	45	38	11	6		
12 Niedersedlitz, Leubnitz, Strehlen	96	46	51	1	1		96	29	46	17	7		
13 Südvorstadt, Zscherwitz	127	53	38	8	1	1	122	41	46	12		1	1
14 Mockritz, Coschütz, Plauen	73	51	43	6			73	34	48	13	5		
15 Cotta, Löbtau, Naußlitz, Dölzschen	184	49	43	6	2		180	30	51	13	4	1	1
16 Gorbitz	59	54	41	5			60	41	51	8			
17 Briesnitz und westl. Ortschaften	66	35	46	18	2		65	13	48	26	7	5	

Frage 24 und 26 (A), 8 von 39	Verfügbarkeit öffentlicher Verkehrsmittel												
	Anzahl n	Wichtigkeit					Anzahl n	Zufriedenheit					
		sehr wichtig	wichtig	teils/ teils	un- wichtig	völlig un- wichtig		sehr zufrie- den	zufrie- den	teils/ teils	nicht zufrie- den	sehr un- zufrie- den	kein Urteil
Angaben in Prozent													
insgesamt	1.940	64	29	6	1	0	1.906	45	44	8	3	0	0
Frauen	993	68	27	4	1	0	977	48	41	8	3	0	0
Männer	946	59	32	7	1	1	928	41	46	9	3	1	1
Lebensweise													
mit Partner/-in	1.302	63	30	5	1	1	1.286	42	46	8	3	1	0
ledig ohne Partner/-in	401	64	26	8	1	0	391	50	37	10	3		1
sonstige ohne Partner/-in	209	68	29	2	0		202	45	46	7	2		0
mit Kind(ern) im Haushalt	509	60	34	6	1	0	509	47	43	8	1	1	
Altersgruppe													
16 bis 24 Jahre	173	77	18	4		1	164	59	28	10	3		0
25 bis 34 Jahre	314	68	25	6	1		314	49	40	7	3		1
35 bis 44 Jahre	341	49	38	10	2	1	339	40	50	8	2	1	1
45 bis 54 Jahre	280	57	35	6	1	1	277	47	40	10	2	1	0
55 bis 64 Jahre	296	65	29	4	1	0	297	36	49	10	4	0	1
65 bis 74 Jahre	267	67	28	3	0	0	259	44	50	5	1		0
75 Jahre und älter	268	68	29	2		1	255	40	47	8	4	1	
Stellung im Erwerbsleben													
erwerbstätig	1.145	60	31	7	1	1	1.139	44	44	8	3	1	1
Schule/Ausbildung/Studium	159	75	20	5			152	58	30	8	4		0
arbeitslos/arbeitsuchend	38	67	25	8			37	37	62	1			
andere (nicht erwerbstätig)	562	67	29	3	1	0	547	43	47	8	2	0	0
Herkunftshintergrund													
ohne Migrationshintergrund	1.734	63	30	6	1	0	1.706	45	43	8	2	0	1
mit Migrationshintergrund	206	69	26	5	0		200	38	48	8	5	0	
Haushaltsnettoeinkommen													
bis 1.250 EUR	116	71	21	5	1	2	115	51	36	11	2	1	
1.251 bis 1.750 EUR	105	66	30	2	2		103	42	52	3	1		2
1.751 bis 2.000 EUR	84	58	31	9	2		80	50	43	5	1		
2.001 bis 2.500 EUR	173	62	30	7	1		169	46	41	9	4		0
2.501 bis 3.000 EUR	200	63	32	4	1	0	196	39	51	8	1		
3.001 bis 4.000 EUR	312	64	29	5	1	1	312	44	46	8	2		0
4.001 bis 5.000 EUR	249	58	32	7	2	1	246	48	40	7	2	1	1
über 5.000 EUR	389	64	30	5	1	0	391	46	43	8	3	1	0
Äquivalenzeinkommen													
unter 60 Prozent vom Median	176	71	21	4	2	1	172	49	41	8	1	0	
60 bis unter 150 Prozent vom Median	1.123	61	32	6	1	0	1.112	45	45	7	2	0	0
ab 150 Prozent vom Median	290	63	29	6	1	1	291	46	42	8	3	1	0
Haushaltsgröße													
1-Personen-Haushalt	459	65	28	6	1	0	449	49	40	8	3		0
2-Personen-Haushalt	863	65	28	4	2	1	848	41	48	7	3	1	1
3-Personen-Haushalt	262	63	31	5	1		263	46	40	11	2	1	
4-Personen-Haushalt	231	57	33	9	1	1	226	46	46	7	2		0
5-Personen-Haushalt und größer	67	59	38	3			70	44	46	5	3	1	
Stadträume													
1 StB Altstadt ohne Johannstadt	136	68	26	6			133	57	34	9			
2 Johannstadt	101	66	30	4		1	98	46	47	6			1
3 StB Neustadt ohne Leipziger Vorstadt	167	66	26	6	1	1	164	43	47	9	1		
4 Leipziger Vorstadt, Pieschen	136	64	30	5	2		137	49	41	5	4	0	1
5 Mickten, Kaditz, Trachau	124	64	32	3	1		119	55	39	6			
6 StB Klotzsche und nördl. Ortschaften	95	70	26	3	1		95	43	35	9	10	2	1
7 StB Loschwitz und Schönfeld-Weißig	116	63	30	4	2	1	115	23	45	18	11	3	1
8 Blasewitz, Striesen	158	59	32	8	1	0	153	42	50	6	1	0	0
9 Tolkewitz, Seidnitz, Gruna	108	64	27	8	1		106	42	49	7	2		
10 StB Leuben	132	61	30	6	3		131	47	44	6	0		2
11 Prohlis, Reick	61	65	31	4			59	56	34	8	2		
12 Niedersedlitz, Leubnitz, Strehlen	96	54	38	6	1	1	96	41	46	9	4		
13 Südvorstadt, Zscherntitz	126	72	24	4			121	45	49	6			
14 Mockritz, Coschütz, Plauen	73	64	27	5	2	2	73	48	42	8	2		
15 Cotta, Löbtau, Naußlitz, Dölzschen	183	64	28	6	2	0	181	45	44	9	2		
16 Gorbitz	60	62	32	5			58	46	46	7	1		
17 Briesnitz und westl. Ortschaften	66	58	28	12		1	65	30	46	10	8	3	3

Frage 24 und 26 (A), 9 von 39	Radwege und andere Radverkehrsanlagen												
	Anzahl n	Wichtigkeit					Anzahl n	Zufriedenheit					
		sehr wichtig	wichtig	teils/ teils	un- wichtig	völlig un- wichtig		sehr zufrie- den	zufrie- den	teils/ teils	nicht zufrie- den	sehr un- zufrie- den	kein Urteil
Angaben in Prozent													
insgesamt	1.888	42	27	17	9	5	1.880	10	28	28	15	6	13
Frauen	961	43	26	16	10	6	962	9	28	26	15	6	16
Männer	926	41	28	19	8	4	917	11	29	31	14	6	10
Lebensweise													
mit Partner/-in	1.267	41	28	17	9	4	1.269	9	28	29	16	7	11
ledig ohne Partner/-in	396	49	25	15	8	3	389	12	29	29	15	6	9
sonstige ohne Partner/-in	196	27	24	22	14	13	195	8	26	21	9	3	33
mit Kind(ern) im Haushalt	508	50	28	16	4	2	509	11	29	29	20	8	4
Altersgruppe													
16 bis 24 Jahre	172	50	26	15	6	2	165	16	30	23	16	6	9
25 bis 34 Jahre	315	56	26	11	6	2	313	12	29	26	19	8	6
35 bis 44 Jahre	340	45	28	16	9	3	340	10	32	29	17	7	5
45 bis 54 Jahre	278	46	25	18	7	3	277	9	31	32	16	7	6
55 bis 64 Jahre	294	39	25	19	10	6	293	8	28	35	15	4	11
65 bis 74 Jahre	259	24	28	27	12	9	253	8	27	31	9	3	22
75 Jahre und älter	229	20	31	15	19	15	238	6	19	19	7	4	44
Stellung im Erwerbsleben													
erwerbstätig	1.140	48	26	16	8	3	1.135	10	29	30	17	6	7
Schule/Ausbildung/Studium	159	54	27	14	2	3	153	12	35	20	16	10	7
arbeitslos/arbeitsuchend	37	34	30	24	5	7	38	12	45	26	1		15
andere (nicht erwerbstätig)	522	24	27	21	16	12	524	8	21	28	9	4	30
Herkunftshintergrund													
ohne Migrationshintergrund	1.683	42	26	17	10	5	1.680	9	27	29	16	7	13
mit Migrationshintergrund	205	40	32	17	8	4	200	14	42	22	7	2	14
Haushaltsnettoeinkommen													
bis 1.250 EUR	114	50	21	19	5	6	116	12	29	31	10	7	12
1.251 bis 1.750 EUR	100	44	23	18	9	5	101	10	27	27	12	6	17
1.751 bis 2.000 EUR	82	38	22	20	10	10	80	13	15	30	15	6	20
2.001 bis 2.500 EUR	165	38	28	14	13	7	167	14	32	20	12	5	17
2.501 bis 3.000 EUR	190	36	28	16	11	8	192	8	28	32	13	4	15
3.001 bis 4.000 EUR	308	32	30	19	13	7	307	7	28	30	14	6	16
4.001 bis 5.000 EUR	249	44	29	19	6	2	244	8	32	33	13	5	9
über 5.000 EUR	388	52	27	15	6	0	391	10	27	28	24	8	4
Äquivalenzeinkommen													
unter 60 Prozent vom Median	172	50	22	17	5	7	175	13	27	28	11	9	12
60 bis unter 150 Prozent vom Median	1.099	39	28	17	10	5	1.099	9	28	29	15	5	14
ab 150 Prozent vom Median	288	49	27	17	6	1	289	9	30	30	18	7	6
Haushaltsgröße													
1-Personen-Haushalt	445	42	23	18	10	7	442	11	26	28	13	4	18
2-Personen-Haushalt	832	35	29	18	12	6	831	9	30	29	12	6	15
3-Personen-Haushalt	261	48	28	15	6	3	263	13	28	30	17	7	6
4-Personen-Haushalt	230	49	29	17	4	1	227	9	32	28	20	8	4
5-Personen-Haushalt und größer	68	51	34	11	3	2	70	10	22	23	32	9	5
Stadträume													
1 StB Altstadt ohne Johannstadt	135	45	23	12	14	5	130	9	44	23	11	2	10
2 Johannstadt	96	42	33	13	5	7	98	15	33	28	12		13
3 StB Neustadt ohne Leipziger Vorstadt	165	60	21	7	7	4	163	3	27	27	23	10	10
4 Leipziger Vorstadt, Pieschen	136	57	26	11	5	1	136	7	25	31	17	13	7
5 Mickten, Kaditz, Trachau	122	43	33	17	6		120	12	30	32	15	3	8
6 StB Klotzsche und nördl. Ortschaften	95	54	21	12	11	3	94	7	14	25	27	17	9
7 StB Loschwitz und Schönfeld-Weißig	111	38	25	22	10	5	111	5	25	29	18	12	12
8 Blasewitz, Striesen	152	47	21	20	8	5	151	16	34	29	10	3	7
9 Tolkewitz, Seidnitz, Gruna	104	33	20	28	12	7	103	12	27	27	10	3	20
10 StB Leuben	130	39	29	14	11	7	127	12	35	25	7	1	20
11 Prohlis, Reick	55	29	27	32	6	7	57	21	23	22	9	3	21
12 Niedersedlitz, Leubnitz, Strehlen	96	33	37	17	11	1	95	8	22	34	22	8	7
13 Südvorstadt, Zscherwitz	121	42	25	14	10	9	123	11	29	25	12	3	20
14 Mockritz, Coschütz, Plauen	68	30	25	25	7	13	71		21	37	12	6	25
15 Cotta, Löbtau, Naußlitz, Dölzschen	178	45	25	15	9	5	179	9	20	31	21	7	11
16 Gorbitz	56	12	46	22	15	5	55	11	37	27	5		20
17 Briesnitz und westl. Ortschaften	66	24	35	23	11	7	65	14	37	21	7	6	15

Frage 24 und 26 (A), 10 von 39	Parkmöglichkeiten für Pkw												
	Anzahl n	Wichtigkeit					Anzahl n	Zufriedenheit					
		sehr wichtig	wichtig	teils/ teils	un- wichtig	völlig un- wichtig		sehr zufrie- den	zufrie- den	teils/ teils	nicht zufrie- den	sehr un- zufrie- den	kein Urteil
Angaben in Prozent													
insgesamt	1.906	32	29	18	10	11	1.893	9	30	26	14	6	14
Frauen	972	36	29	15	9	11	965	10	29	24	16	6	15
Männer	933	28	30	20	10	12	927	9	31	28	13	6	12
Lebensweise													
mit Partner/-in	1.284	35	33	18	8	6	1.282	10	33	29	15	6	7
ledig ohne Partner/-in	399	26	21	20	11	21	391	10	29	21	11	5	24
sonstige ohne Partner/-in	194	33	31	12	10	14	192	6	22	26	18	9	20
mit Kind(ern) im Haushalt	510	29	28	25	11	7	508	11	35	26	13	5	10
Altersgruppe													
16 bis 24 Jahre	172	30	15	18	16	21	166	9	28	17	14	8	22
25 bis 34 Jahre	315	24	23	23	12	18	313	11	28	23	14	5	20
35 bis 44 Jahre	340	29	31	23	10	7	339	9	38	26	11	8	9
45 bis 54 Jahre	280	36	28	21	7	8	276	12	34	26	13	5	8
55 bis 64 Jahre	297	39	36	12	6	8	295	8	31	29	16	7	9
65 bis 74 Jahre	262	38	38	11	7	6	255	6	27	34	17	5	12
75 Jahre und älter	239	33	38	9	8	12	248	10	22	28	18	4	18
Stellung im Erwerbsleben													
erwerbstätig	1.147	33	29	19	9	9	1.137	10	33	27	14	6	10
Schule/Ausbildung/Studium	158	24	15	21	16	25	154	13	28	16	12	6	25
arbeitslos/arbeitsuchend	38	26	25	23	4	22	37	2	35	16	12	6	30
andere (nicht erwerbstätig)	531	34	36	12	8	10	534	8	24	30	17	5	16
Herkunftshintergrund													
ohne Migrationshintergrund	1.699	32	30	18	10	11	1.695	9	30	27	15	6	13
mit Migrationshintergrund	207	34	28	18	9	12	198	11	30	20	12	4	22
Haushaltsnettoeinkommen													
bis 1.250 EUR	115	20	14	20	16	31	116	8	28	14	11	5	34
1.251 bis 1.750 EUR	100	33	19	18	13	17	103	7	19	24	14	10	25
1.751 bis 2.000 EUR	84	31	37	9	10	14	80	12	26	31	13	3	15
2.001 bis 2.500 EUR	169	33	33	12	7	15	165	9	25	32	15	3	16
2.501 bis 3.000 EUR	196	34	33	14	6	13	193	9	26	33	16	7	9
3.001 bis 4.000 EUR	306	38	32	16	7	6	313	9	30	28	20	6	7
4.001 bis 5.000 EUR	248	35	31	20	9	4	245	7	31	32	19	5	6
über 5.000 EUR	391	28	30	23	11	8	391	13	40	23	12	5	7
Äquivalenzeinkommen													
unter 60 Prozent vom Median	175	23	15	18	15	29	174	8	26	18	12	5	31
60 bis unter 150 Prozent vom Median	1.106	33	33	16	9	10	1.106	9	29	29	16	6	11
ab 150 Prozent vom Median	290	32	28	22	10	8	289	12	39	24	13	6	7
Haushaltsgröße													
1-Personen-Haushalt	444	27	23	16	13	21	440	8	26	22	13	6	26
2-Personen-Haushalt	846	38	36	13	7	7	844	9	30	30	17	7	7
3-Personen-Haushalt	261	33	28	24	7	8	263	12	35	22	16	6	9
4-Personen-Haushalt	231	30	32	21	10	7	228	9	39	29	10	5	7
5-Personen-Haushalt und größer	69	21	26	29	17	6	69	15	34	30	6	3	12
Stadträume													
1 StB Altstadt ohne Johannstadt	136	31	22	21	11	15	130	7	31	23	18	5	16
2 Johannstadt	101	40	26	13	12	9	97	10	23	28	11	8	21
3 StB Neustadt ohne Leipziger Vorstadt	165	27	18	22	13	19	162	7	26	24	19	7	17
4 Leipziger Vorstadt, Pieschen	134	27	24	20	12	16	137	9	27	21	24	6	12
5 Mickten, Kaditz, Trachau	121	30	43	10	10	7	119	14	31	28	11	4	11
6 StB Klotzsche und nördl. Ortschaften	93	31	35	18	10	7	94	10	40	25	11	3	11
7 StB Loschwitz und Schönfeld-Weißen	113	23	42	15	9	11	114	7	35	33	11	3	12
8 Blasewitz, Striesen	156	32	31	17	9	11	152	14	29	30	11	5	11
9 Tolkewitz, Seidnitz, Gruna	106	48	26	11	5	9	108	7	25	24	16	13	16
10 StB Leuben	128	29	43	13	9	7	128	16	28	29	14	6	8
11 Prohlis, Reick	60	44	20	17	4	16	58	8	19	22	8	16	27
12 Niedersedlitz, Leubnitz, Strehlen	96	34	31	23	6	5	95	7	42	33	10	3	6
13 Südvorstadt, Zscherwitz	122	30	22	22	10	16	122	8	28	27	13	6	18
14 Mockritz, Coschütz, Plauen	70	31	34	16	7	12	71	7	38	17	19	2	16
15 Cotta, Löbtau, Naußlitz, Dölzschen	180	29	27	18	13	13	182	7	23	27	16	10	17
16 Gorbitz	58	34	31	25	5	5	57	8	39	28	12	3	10
17 Briesnitz und westl. Ortschaften	65	34	31	18	8	9	65	15	40	24	13	2	6

Frage 24 und 26 (A), 11 von 39	gepflegte Park- und Grünanlagen												
	Anzahl n	Wichtigkeit					Anzahl n	Zufriedenheit					
		sehr wichtig	wichtig	teils/ teils	un- wichtig	völlig un- wichtig		sehr zufrie- den	zufrie- den	teils/ teils	nicht zufrie- den	sehr un- zufrie- den	kein Urteil
Angaben in Prozent													
insgesamt	1.930	45	46	9	1	0	1.898	11	47	31	9	2	2
Frauen	989	51	41	7	1	0	970	12	46	31	8	2	2
Männer	940	38	51	10	1	0	927	10	47	31	9	1	2
Lebensweise													
mit Partner/-in	1.301	45	47	7	1	0	1.285	9	47	31	9	2	2
ledig ohne Partner/-in	397	38	48	13	1		388	14	44	30	8	1	2
sonstige ohne Partner/-in	203	57	37	6			198	11	47	30	9	0	1
mit Kind(ern) im Haushalt	511	40	47	11	2	0	509	10	50	29	10	1	2
Altersgruppe													
16 bis 24 Jahre	173	45	41	13	1		165	13	47	28	9	3	0
25 bis 34 Jahre	313	40	49	11			313	12	42	31	10	2	3
35 bis 44 Jahre	339	37	50	11	1	1	340	10	44	32	10	2	2
45 bis 54 Jahre	281	48	41	10	1		276	10	51	29	8	1	1
55 bis 64 Jahre	298	47	47	6	0		295	9	46	34	7	2	2
65 bis 74 Jahre	266	53	43	3	1		258	10	47	31	8	1	2
75 Jahre und älter	259	48	48	3		0	250	10	51	29	7	1	2
Stellung im Erwerbsleben													
erwerbstätig	1.147	42	46	10	1	0	1.138	11	45	31	9	2	2
Schule/Ausbildung/Studium	158	42	46	11	1		153	13	47	30	7	2	1
arbeitslos/arbeitsuchend	38	46	45	8			37	14	44	31	5		7
andere (nicht erwerbstätig)	554	51	45	3	0	0	539	9	50	29	8	1	2
Herkunftshintergrund													
ohne Migrationshintergrund	1.725	44	47	9	1	0	1.697	10	46	32	9	2	2
mit Migrationshintergrund	205	50	39	9	1		201	16	53	21	5	2	3
Haushaltsnettoeinkommen													
bis 1.250 EUR	116	43	47	8	1	1	116	12	41	30	10	2	4
1.251 bis 1.750 EUR	103	43	45	12			101	11	43	36	8	1	1
1.751 bis 2.000 EUR	85	52	39	9			82	13	50	25	10	1	1
2.001 bis 2.500 EUR	171	43	46	11			170	12	50	30	6	1	1
2.501 bis 3.000 EUR	198	50	43	7	1		193	8	44	36	10		2
3.001 bis 4.000 EUR	312	46	48	5	1		312	9	48	29	10	3	2
4.001 bis 5.000 EUR	250	42	50	8	0	0	247	10	45	33	8	2	2
über 5.000 EUR	390	40	47	11	2	0	391	10	50	30	8	1	1
Äquivalenzeinkommen													
unter 60 Prozent vom Median	177	45	45	9	1	0	174	12	40	33	10	3	3
60 bis unter 150 Prozent vom Median	1.120	44	47	8	1	0	1.110	10	47	31	9	1	2
ab 150 Prozent vom Median	290	41	47	11	1		290	11	49	31	7	1	1
Haushaltsgröße													
1-Personen-Haushalt	451	44	46	10	0		443	15	44	30	8	1	2
2-Personen-Haushalt	861	49	45	6	0	0	844	9	46	33	8	2	2
3-Personen-Haushalt	264	43	48	7	2		264	9	48	29	10	1	2
4-Personen-Haushalt	230	41	43	14	2	1	226	10	47	31	9	1	2
5-Personen-Haushalt und größer	69	32	51	15	1	1	70	10	53	24	11		1
Stadträume													
1 StB Altstadt ohne Johannstadt	138	47	46	8			133	13	44	30	11	0	1
2 Johannstadt	100	54	36	10			98	17	50	24	4		5
3 StB Neustadt ohne Leipziger Vorstadt	168	50	43	7	0		162	11	53	26	7	1	2
4 Leipziger Vorstadt, Pieschen	136	41	46	12	1		137	5	35	44	12	3	0
5 Mickten, Kaditz, Trachau	123	43	43	14			120	5	37	43	10	3	2
6 StB Klotzsche und nördl. Ortschaften	95	32	53	12	3		95	6	52	31	10		1
7 StB Loschwitz und Schönfeld-Weißenhof	112	38	50	11	1		113	13	48	32	4	1	2
8 Blasewitz, Striesen	156	43	49	8	1		152	16	59	21	4		
9 Tolkewitz, Seidnitz, Gruna	106	53	44	1	1		105	15	42	33	7	1	1
10 StB Leuben	131	46	46	6	2		129	13	46	28	6	2	4
11 Prohlis, Reick	63	47	45	7			58	6	36	38	15	2	3
12 Niedersedlitz, Leubnitz, Strehlen	96	43	49	8			96	5	49	35	8	2	1
13 Südvorstadt, Zscherntitz	126	50	40	10			123	10	48	24	12	5	2
14 Mockritz, Coschütz, Plauen	73	38	56	6			72	9	52	33	6		1
15 Cotta, Löbtau, Naußlitz, Dölzschen	181	40	51	7	1	1	180	11	46	28	10	1	2
16 Gorbitz	58	57	39	3			58	10	47	28	15		
17 Briesnitz und westl. Ortschaften	66	38	38	21	1	1	65	14	39	29	8	4	7

Frage 24 und 26 (A), 12 von 39	gute Durchgrünung im Wohngebiet												
	Anzahl n	Wichtigkeit					Anzahl n	Zufriedenheit					
		sehr wichtig	wichtig	teils/ teils	un- wichtig	völlig un- wichtig		sehr zufrie- den	zufrie- den	teils/ teils	nicht zufrie- den	sehr un- zufrie- den	kein Urteil
Angaben in Prozent													
insgesamt	1.926	50	43	6	1	0	1.889	15	46	27	9	2	1
Frauen	985	57	38	4	0	0	963	17	46	27	7	2	1
Männer	940	42	49	7	1	0	925	13	46	27	10	3	1
Lebensweise													
mit Partner/-in	1.299	52	43	4	1	0	1.280	15	46	26	9	2	1
ledig ohne Partner/-in	396	47	44	9	1	0	389	15	43	28	9	4	1
sonstige ohne Partner/-in	202	50	44	5			193	15	51	27	6	1	0
mit Kind(ern) im Haushalt	510	54	40	5	1	0	508	16	44	26	11	2	0
Altersgruppe													
16 bis 24 Jahre	173	49	39	10	2		165	14	41	29	12	3	0
25 bis 34 Jahre	314	52	41	6	1	0	314	13	40	27	15	3	2
35 bis 44 Jahre	340	46	46	7	1	0	340	14	44	28	11	3	0
45 bis 54 Jahre	277	59	36	4	0		275	18	39	31	8	3	0
55 bis 64 Jahre	297	49	45	4	1	0	291	16	52	26	5	1	1
65 bis 74 Jahre	268	51	44	4	1	0	258	22	50	24	4	0	0
75 Jahre und älter	256	43	53	4	0	0	245	11	61	21	4	0	2
Stellung im Erwerbsleben													
erwerbstätig	1.146	52	42	6	1	0	1.137	15	44	27	10	3	1
Schule/Ausbildung/Studium	157	48	40	9	2		153	13	37	33	12	4	2
arbeitslos/arbeitsuchend	38	42	52	6			37	21	42	20	11		7
andere (nicht erwerbstätig)	550	47	47	4	1	1	530	17	54	23	4	2	1
Herkunftshintergrund													
ohne Migrationshintergrund	1.719	50	44	6	1	0	1.691	15	46	27	9	2	1
mit Migrationshintergrund	207	49	41	7	2	1	198	19	48	22	7	1	3
Haushaltsnettoeinkommen													
bis 1.250 EUR	116	49	43	7		1	115	12	40	30	13	4	1
1.251 bis 1.750 EUR	101	47	43	8	1		99	16	39	33	9	0	2
1.751 bis 2.000 EUR	85	55	40	6			82	15	48	28	9	1	
2.001 bis 2.500 EUR	172	47	47	6			167	18	48	23	9	2	0
2.501 bis 3.000 EUR	197	51	43	7			193	13	47	32	5	2	2
3.001 bis 4.000 EUR	313	49	44	4	2	1	311	16	46	26	8	3	1
4.001 bis 5.000 EUR	250	51	41	7	1	0	247	10	47	30	9	3	1
über 5.000 EUR	390	50	46	3	1		391	18	48	24	9	1	
Äquivalenzeinkommen													
unter 60 Prozent vom Median	176	52	41	7		0	171	15	37	32	12	4	0
60 bis unter 150 Prozent vom Median	1.123	49	44	5	1	0	1.107	15	47	26	8	2	1
ab 150 Prozent vom Median	289	49	46	5	0		290	15	47	27	10	1	0
Haushaltsgröße													
1-Personen-Haushalt	451	47	45	7	0		439	15	46	27	9	3	1
2-Personen-Haushalt	859	50	44	4	1	1	842	15	49	26	7	2	1
3-Personen-Haushalt	262	54	42	2	1	0	263	15	41	30	11	3	1
4-Personen-Haushalt	231	53	38	6	3		226	17	45	27	9	2	0
5-Personen-Haushalt und größer	69	47	43	10			69	18	48	17	13	3	
Stadträume													
1 StB Altstadt ohne Johannstadt	137	51	40	8		1	132	15	42	25	9	8	1
2 Johannstadt	99	51	43	4	1	1	97	13	52	23	7	2	3
3 StB Neustadt ohne Leipziger Vorstadt	166	58	36	4	2		163	13	32	31	19	4	2
4 Leipziger Vorstadt, Pieschen	137	51	40	9			137	6	36	36	17	5	0
5 Mickten, Kaditz, Trachau	120	46	41	12	1		121	9	44	34	8	3	2
6 StB Klotzsche und nördl. Ortschaften	95	43	49	6	2		94	24	44	29	3		1
7 StB Loschwitz und Schönfeld-Weißenhof	112	49	42	6	2	1	113	30	46	20	3	1	1
8 Blasewitz, Striesen	158	53	43	3	1		152	16	54	25	4	1	
9 Tolkewitz, Seidnitz, Gruna	109	57	39	4	1		105	21	43	24	11	2	1
10 StB Leuben	132	46	50	4	0		126	19	54	17	7	2	1
11 Prohlis, Reick	62	48	44	8			57	10	41	34	11	2	1
12 Niedersedlitz, Leubnitz, Strehlen	96	45	51	2	2	1	96	9	57	28	4	1	1
13 Südvorstadt, Zscherwitz	126	53	40	7			123	10	53	23	11	2	2
14 Mockritz, Coschütz, Plauen	71	46	48	6			70	22	48	29	1		1
15 Cotta, Löbtau, Naußlitz, Dölzschen	180	45	49	5	1		179	11	38	34	13	2	1
16 Gorbitz	58	56	44				57	11	60	22	7		
17 Briesnitz und westl. Ortschaften	66	45	43	11		1	65	23	54	16	6		

Frage 24 und 26 (A), 13 von 39	Freibäder, Hallenbäder und Sportanlagen												
	Anzahl n	Wichtigkeit					Anzahl n	Zufriedenheit					
		sehr wichtig	wichtig	teils/ teils	un- wichtig	völlig un- wichtig		sehr zufrie- den	zufrie- den	teils/ teils	nicht zufrie- den	sehr un- zufrie- den	kein Urteil
Angaben in Prozent													
insgesamt	1.905	25	37	27	9	3	1.877	4	24	32	20	6	15
Frauen	970	27	34	28	8	4	959	4	25	31	18	5	17
Männer	934	23	39	26	10	2	917	4	24	32	22	6	12
Lebensweise													
mit Partner/-in	1.284	27	38	26	8	2	1.268	3	25	32	22	7	12
ledig ohne Partner/-in	397	20	36	29	12	3	388	5	24	36	17	4	15
sonstige ohne Partner/-in	195	27	31	27	9	7	195	5	22	21	20	5	27
mit Kind(ern) im Haushalt	511	31	44	20	5	0	506	5	32	33	22	6	3
Altersgruppe													
16 bis 24 Jahre	172	17	37	34	9	3	165	7	27	33	17	4	13
25 bis 34 Jahre	314	22	32	32	13	2	314	3	25	29	21	7	16
35 bis 44 Jahre	341	26	42	24	6	2	336	4	29	37	19	5	6
45 bis 54 Jahre	279	36	37	21	5	1	274	4	26	34	21	7	8
55 bis 64 Jahre	296	21	40	27	8	3	287	2	25	32	23	5	13
65 bis 74 Jahre	262	29	31	29	7	4	257	4	22	34	19	3	16
75 Jahre und älter	240	23	36	21	14	7	243	5	14	19	19	8	36
Stellung im Erwerbsleben													
erwerbstätig	1.145	26	38	26	8	2	1.126	3	26	34	21	6	10
Schule/Ausbildung/Studium	158	14	38	35	10	3	153	7	29	30	17	4	14
arbeitslos/arbeitsuchend	38	32	40	11	4	13	38	4	19	30	25	3	18
andere (nicht erwerbstätig)	531	24	33	26	12	5	530	4	20	27	19	5	24
Herkunftshintergrund													
ohne Migrationshintergrund	1.699	24	37	27	9	3	1.679	3	24	32	21	6	14
mit Migrationshintergrund	206	27	35	23	12	3	198	7	25	31	14	4	18
Haushaltsnettoeinkommen													
bis 1.250 EUR	115	15	28	36	12	8	116	3	23	30	18	6	18
1.251 bis 1.750 EUR	102	24	29	28	16	4	102	3	14	38	19	4	21
1.751 bis 2.000 EUR	84	26	35	28	6	4	81	4	29	34	19	3	13
2.001 bis 2.500 EUR	168	24	33	31	12	1	167	5	26	30	17	5	18
2.501 bis 3.000 EUR	197	23	43	24	8	2	192	2	25	29	20	8	17
3.001 bis 4.000 EUR	308	21	42	25	9	3	308	2	25	32	19	6	15
4.001 bis 5.000 EUR	249	26	34	30	10	1	246	4	22	31	27	5	12
über 5.000 EUR	390	29	39	24	6	1	386	4	30	31	22	6	7
Äquivalenzeinkommen													
unter 60 Prozent vom Median	176	21	29	32	11	7	175	4	23	31	20	5	17
60 bis unter 150 Prozent vom Median	1.110	25	38	26	9	2	1.101	3	25	31	21	5	14
ab 150 Prozent vom Median	290	21	37	31	10	2	285	2	25	34	20	6	12
Haushaltsgröße													
1-Personen-Haushalt	445	22	32	29	13	5	440	5	22	31	18	3	21
2-Personen-Haushalt	845	22	36	30	9	3	831	3	22	31	20	7	17
3-Personen-Haushalt	262	29	40	23	7	2	261	1	32	36	19	5	7
4-Personen-Haushalt	230	34	41	19	6		225	4	27	33	25	8	3
5-Personen-Haushalt und größer	69	32	49	18	1		70	12	36	26	22	3	
Stadträume													
1 StB Altstadt ohne Johannstadt	136	22	32	37	9	1	129	8	37	27	12	2	13
2 Johannstadt	100	24	19	33	21	4	96	3	23	21	13	8	31
3 StB Neustadt ohne Leipziger Vorstadt	164	25	38	26	10	1	159	2	25	32	21	4	17
4 Leipziger Vorstadt, Pieschen	133	29	37	28	5	1	136	1	16	35	24	14	10
5 Mickten, Kaditz, Trachau	122	25	41	23	10	2	122	1	5	31	35	13	15
6 StB Klotzsche und nördl. Ortschaften	95	41	33	18	6	2	95		8	20	40	18	13
7 StB Loschwitz und Schönfeld-Weißig	114	30	40	21	6	3	114	5	33	36	18	2	5
8 Blasewitz, Striesen	152	16	43	28	12	1	151	3	23	41	16	4	11
9 Tolkewitz, Seidnitz, Gruna	106	21	36	29	9	6	105	2	22	27	24	2	23
10 StB Leuben	127	19	42	26	8	5	125	5	28	25	16	3	23
11 Prohlis, Reick	60	32	32	24	7	5	58	19	26	19	16	4	15
12 Niedersedlitz, Leubnitz, Strehlen	96	29	39	23	6	2	96	1	32	40	10	7	10
13 Südvorstadt, Zschernitz	123	20	35	30	11	5	121	2	23	29	20	6	20
14 Mockritz, Coschütz, Plauen	71	20	44	26	7	3	68	1	15	44	24	4	12
15 Cotta, Löbtau, Naußlitz, Dölzschen	181	24	35	30	9	2	179	3	32	37	16	1	12
16 Gorbitz	57	39	32	23	3	3	57	8	36	29	16	2	8
17 Briesnitz und westl. Ortschaften	66	18	39	24	12	6	64	7	29	34	22	1	6

Frage 24 und 26 (A), 14 von 39	öffentliche Sicherheit/Schutz vor Kriminalität												
	Anzahl n	Wichtigkeit					Anzahl n	Zufriedenheit					
		sehr wichtig	wichtig	teils/ teils	un- wichtig	völlig un- wichtig		sehr zufrie- den	zufrie- den	teils/ teils	nicht zufrie- den	sehr un- zufrie- den	kein Urteil
Angaben in Prozent													
insgesamt	1.933	61	28	9	2	0	1.880	6	35	32	12	4	10
Frauen	987	65	26	8	1	0	958	6	35	34	11	3	11
Männer	945	57	30	10	3	1	921	7	35	31	13	5	9
Lebensweise													
mit Partner/-in	1.300	63	28	7	1	0	1.271	6	34	34	14	4	7
ledig ohne Partner/-in	398	50	30	15	4	1	389	7	40	27	10	3	13
sonstige ohne Partner/-in	206	79	19	2			192	5	29	35	9	6	16
mit Kind(ern) im Haushalt	511	55	33	11	2	0	506	7	41	31	11	4	6
Altersgruppe													
16 bis 24 Jahre	173	51	28	16	2	2	166	10	40	21	8	4	17
25 bis 34 Jahre	315	45	32	17	6		313	11	45	23	9	2	9
35 bis 44 Jahre	340	52	38	8	2	0	336	5	43	30	13	4	4
45 bis 54 Jahre	280	62	29	9	0		276	6	32	37	13	6	7
55 bis 64 Jahre	299	73	22	4	1		293	5	27	38	16	7	7
65 bis 74 Jahre	266	77	21	1	0	0	253	5	28	40	14	3	10
75 Jahre und älter	259	80	17	3		0	242	2	21	39	13	3	21
Stellung im Erwerbsleben													
erwerbstätig	1.151	57	31	10	2	0	1.131	7	38	31	13	4	7
Schule/Ausbildung/Studium	158	49	29	15	5	2	154	10	39	20	12	3	16
arbeitslos/arbeitsuchend	38	67	21	12			38	10	40	23	11	6	11
andere (nicht erwerbstätig)	551	76	21	2	0	0	527	4	25	41	12	4	14
Herkunftshintergrund													
ohne Migrationshintergrund	1.725	61	28	9	2	0	1.680	6	34	33	12	5	10
mit Migrationshintergrund	208	66	23	9	2	0	200	13	40	25	11	2	10
Haushaltsnettoeinkommen													
bis 1.250 EUR	116	48	30	16	3	3	115	7	36	29	7	3	19
1.251 bis 1.750 EUR	104	52	29	17	3		102	7	37	23	13	7	13
1.751 bis 2.000 EUR	86	65	26	7	2		81	9	30	36	10	1	13
2.001 bis 2.500 EUR	173	63	30	4	3		166	8	31	28	19	4	10
2.501 bis 3.000 EUR	200	67	25	7	1		193	4	23	47	14	3	9
3.001 bis 4.000 EUR	312	61	28	9	2		307	4	38	34	11	4	8
4.001 bis 5.000 EUR	248	61	30	7	2	0	247	5	36	32	15	4	8
über 5.000 EUR	390	54	33	11	2	0	389	7	40	33	9	4	6
Äquivalenzeinkommen													
unter 60 Prozent vom Median	177	49	31	14	4	2	174	7	35	29	10	3	17
60 bis unter 150 Prozent vom Median	1.124	62	29	8	2	0	1.101	6	33	35	13	4	9
ab 150 Prozent vom Median	289	54	32	12	2	1	288	7	41	31	9	3	9
Haushaltsgröße													
1-Personen-Haushalt	455	58	27	12	3	1	440	7	37	28	9	3	15
2-Personen-Haushalt	859	69	25	5	1	0	830	5	29	38	15	5	8
3-Personen-Haushalt	264	58	29	11	2		263	5	37	35	10	5	8
4-Personen-Haushalt	231	58	32	9	1		228	8	37	30	14	4	6
5-Personen-Haushalt und größer	68	40	42	12	4	2	69	11	59	19	8	1	2
Stadträume													
1 StB Altstadt ohne Johannstadt	134	56	36	5	3		131	5	41	26	13	4	10
2 Johannstadt	102	68	23	4	5		96	8	33	29	14	3	13
3 StB Neustadt ohne Leipziger Vorstadt	168	47	33	12	8	1	162	7	35	35	14	3	5
4 Leipziger Vorstadt, Pieschen	136	45	35	17		3	136	7	39	35	7	2	10
5 Mickten, Kaditz, Trachau	123	59	31	9	1		120	7	34	36	11	3	10
6 StB Klotzsche und nördl. Ortschaften	95	61	33	5		1	94	7	32	37	10	4	11
7 StB Loschwitz und Schönfeld-Weißig	115	63	25	11	1		114	8	45	33	8	1	6
8 Blasewitz, Striesen	159	65	24	9	1	0	152	6	41	28	14	6	5
9 Tolkewitz, Seidnitz, Gruna	108	71	21	7	1		106	3	33	24	16	5	20
10 StB Leuben	132	66	28	5	0		127	7	33	34	12	2	12
11 Prohlis, Reick	60	69	26	5			57	10	24	30	11	9	15
12 Niedersedlitz, Leubnitz, Strehlen	96	67	26	5	1		93	2	35	38	15	2	8
13 Südvorstadt, Zscherwitz	125	58	25	14	3		120	4	38	33	10	5	9
14 Mockritz, Coschütz, Plauen	73	68	23	9			70	6	35	37	9	2	11
15 Cotta, Löbtau, Naußlitz, Dölzschen	182	56	29	12	3		177	12	32	27	12	4	13
16 Gorbitz	57	78	22				58	1	18	39	16	19	6
17 Briesnitz und westl. Ortschaften	66	71	19	8		1	65	7	26	32	19	8	9

Frage 24 und 26 (A), 15 von 39	Gestaltung/Erhaltung von Gebäuden und Straßenbild												
	Anzahl n	Wichtigkeit					Anzahl n	Zufriedenheit					
		sehr wichtig	wichtig	teils/ teils	un- wichtig	völlig un- wichtig		sehr zufrie- den	zufrie- den	teils/ teils	nicht zufrie- den	sehr un- zufrie- den	kein Urteil
Angaben in Prozent													
insgesamt	1.919	35	44	17	4	1	1.869	6	43	38	7	1	5
Frauen	976	37	44	16	3	0	958	6	43	39	6	0	6
Männer	942	33	44	18	5	1	910	6	44	36	8	2	5
Lebensweise													
mit Partner/-in	1.293	34	46	16	3	1	1.270	4	47	37	7	1	4
ledig ohne Partner/-in	397	31	40	22	6	1	387	9	38	38	7	1	7
sonstige ohne Partner/-in	200	45	45	8	1		186	5	42	41	2	1	8
mit Kind(ern) im Haushalt	507	26	46	24	4	1	508	7	47	35	7	0	4
Altersgruppe													
16 bis 24 Jahre	173	34	41	20	4	1	164	8	35	37	9	2	8
25 bis 34 Jahre	314	24	40	28	8	1	313	9	46	28	9	1	7
35 bis 44 Jahre	339	24	49	22	4	1	338	7	46	36	6	1	3
45 bis 54 Jahre	279	35	42	19	3	0	273	5	43	41	8	1	2
55 bis 64 Jahre	296	42	46	8	3		289	4	41	43	5	2	5
65 bis 74 Jahre	263	48	46	6	1		252	4	48	39	5	0	4
75 Jahre und älter	254	45	44	8	2	0	239	3	42	42	3	1	9
Stellung im Erwerbsleben													
erwerbstätig	1.145	32	44	20	4	1	1.128	6	45	35	7	1	5
Schule/Ausbildung/Studium	159	29	42	22	5	2	152	11	29	42	11	1	7
arbeitslos/arbeitsuchend	38	23	56	18	4		38	8	30	43	8		11
andere (nicht erwerbstätig)	543	44	47	8	1	0	524	3	45	42	3	1	5
Herkunftshintergrund													
ohne Migrationshintergrund	1.712	35	44	16	4	1	1.673	6	43	39	7	1	5
mit Migrationshintergrund	207	32	43	22	2	1	196	10	45	28	6	1	10
Haushaltsnettoeinkommen													
bis 1.250 EUR	116	30	40	23	5	2	115	6	38	41	6		10
1.251 bis 1.750 EUR	101	31	48	14	7		100	11	34	32	4	6	13
1.751 bis 2.000 EUR	85	40	39	17	4		80	8	36	43	7		6
2.001 bis 2.500 EUR	167	38	44	15	3	1	164	7	48	35	8		3
2.501 bis 3.000 EUR	198	41	44	12	4		191	2	41	43	8	1	5
3.001 bis 4.000 EUR	313	31	51	15	2	0	310	5	48	36	7	1	3
4.001 bis 5.000 EUR	249	31	46	20	2	1	246	4	46	36	10	1	3
über 5.000 EUR	388	30	44	20	5	1	389	7	51	33	5	1	3
Äquivalenzeinkommen													
unter 60 Prozent vom Median	177	29	42	23	5	1	173	6	37	40	8	1	8
60 bis unter 150 Prozent vom Median	1.113	34	46	16	3	0	1.097	6	45	36	7	1	5
ab 150 Prozent vom Median	290	29	47	18	5	1	289	7	48	37	5	1	3
Haushaltsgröße													
1-Personen-Haushalt	450	36	42	17	5	0	431	7	40	38	5	1	9
2-Personen-Haushalt	857	39	47	12	2	0	831	4	45	37	8	2	3
3-Personen-Haushalt	262	35	43	17	4	1	263	5	39	44	6	1	4
4-Personen-Haushalt	230	23	47	26	3	1	227	6	50	32	8	0	4
5-Personen-Haushalt und größer	67	18	44	31	8		69	16	50	28	1		5
Stadträume													
1 StB Altstadt ohne Johannstadt	137	33	42	18	6		130	5	45	41	4	1	4
2 Johannstadt	100	34	44	18	2	2	96	6	38	38	9		9
3 StB Neustadt ohne Leipziger Vorstadt	166	27	44	22	5	1	160	4	37	40	9	1	9
4 Leipziger Vorstadt, Pieschen	137	24	42	25	7	2	136	7	39	39	6	2	7
5 Mickten, Kaditz, Trachau	121	35	47	14	3	1	119	4	47	37	8	2	2
6 StB Klotzsche und nördl. Ortschaften	95	25	49	25	1		93	4	44	40	4		8
7 StB Loschwitz und Schönfeld-Weißenhof	114	36	42	16	7		112	6	44	40	3		6
8 Blasewitz, Striesen	155	36	50	13	1	1	148	7	53	30	6	1	3
9 Tolkewitz, Seidnitz, Gruna	105	46	38	13	3		107	7	37	45	2	3	5
10 StB Leuben	130	46	42	9	3		127	6	47	30	8	2	6
11 Prohlis, Reick	61	30	57	13			56	7	40	39	10		4
12 Niedersiedlitz, Leubnitz, Strehlen	96	37	45	15	3		96	3	48	40	7		1
13 Südvorstadt, Zscherntitz	126	36	34	26	4		121	6	45	34	7		9
14 Mockritz, Coschütz, Plauen	71	32	49	19	1		70	12	33	44	4		7
15 Cotta, Löbtau, Naußlitz, Dölzschen	181	34	46	13	7	0	177	11	40	31	11	1	7
16 Gorbitz	57	37	57	4	1	2	55	1	49	34	9	7	
17 Briesnitz und westl. Ortschaften	65	43	28	24	4	1	64	4	49	42	3		2

Frage 24 und 26 (A), 16 von 39	Verfügbarkeit bezahlbarer Wohnungen im Stadtteil												
	Anzahl n	Wichtigkeit					Anzahl n	Zufriedenheit					
		sehr wichtig	wichtig	teils/ teils	un- wichtig	völlig un- wichtig		sehr zufrie- den	zufrie- den	teils/ teils	nicht zufrie- den	sehr un- zufrie- den	kein Urteil
Angaben in Prozent													
insgesamt	1.913	56	29	10	3	2	1.873	3	14	26	22	8	27
Frauen	976	57	29	9	2	2	960	2	15	25	20	8	30
Männer	936	54	29	11	4	1	912	3	14	27	23	9	24
Lebensweise													
mit Partner/-in	1.286	53	31	11	4	2	1.269	2	14	26	23	8	28
ledig ohne Partner/-in	398	60	26	10	3	2	388	5	16	27	21	11	20
sonstige ohne Partner/-in	201	60	28	8	2	2	190	2	11	22	18	7	41
mit Kind(ern) im Haushalt	510	55	30	10	4	1	508	1	15	26	28	11	18
Altersgruppe													
16 bis 24 Jahre	173	62	26	8	3	0	165	7	21	26	21	7	19
25 bis 34 Jahre	313	67	25	6	1	1	314	2	20	28	31	9	11
35 bis 44 Jahre	340	54	29	11	5	1	337	3	13	27	27	14	16
45 bis 54 Jahre	280	49	36	10	3	2	276	1	13	27	22	12	25
55 bis 64 Jahre	295	53	25	14	3	4	288	1	11	27	20	9	32
65 bis 74 Jahre	263	55	27	12	5	1	254	2	11	25	14	3	44
75 Jahre und älter	248	47	37	9	4	3	238	2	11	18	9	2	57
Stellung im Erwerbsleben													
erwerbstätig	1.148	55	29	10	4	2	1.129	2	15	27	25	10	20
Schule/Ausbildung/Studium	158	65	27	7	1	0	153	6	18	27	23	8	18
arbeitslos/arbeitsuchend	37	56	26	13	3	3	38	7	18	27	16	17	16
andere (nicht erwerbstätig)	536	54	30	10	4	2	526	2	10	24	14	3	47
Herkunftshintergrund													
ohne Migrationshintergrund	1.708	56	29	9	3	2	1.674	2	13	26	23	8	28
mit Migrationshintergrund	205	55	28	14	3	1	199	4	27	29	13	10	18
Haushaltsnettoeinkommen													
bis 1.250 EUR	115	65	23	9	1	1	115	5	18	25	22	11	18
1.251 bis 1.750 EUR	102	68	23	5	2	1	101	2	14	26	17	10	30
1.751 bis 2.000 EUR	85	65	24	8	2	1	80	5	9	33	21	8	25
2.001 bis 2.500 EUR	169	63	29	6	1	1	167	2	18	26	20	8	26
2.501 bis 3.000 EUR	198	61	27	10	2	1	191	1	16	27	25	7	24
3.001 bis 4.000 EUR	309	53	28	10	5	4	307	2	15	25	20	6	32
4.001 bis 5.000 EUR	249	64	21	10	4	1	246	2	10	28	26	12	22
über 5.000 EUR	388	35	42	15	6	3	390	1	14	25	24	9	27
Äquivalenzeinkommen													
unter 60 Prozent vom Median	176	65	24	9	2	1	174	4	19	24	21	13	20
60 bis unter 150 Prozent vom Median	1.115	59	28	8	3	2	1.099	2	14	26	23	9	26
ab 150 Prozent vom Median	287	33	39	18	6	4	288	3	12	27	20	7	31
Haushaltsgröße													
1-Personen-Haushalt	450	59	28	9	2	2	436	5	16	26	19	8	27
2-Personen-Haushalt	847	55	29	10	4	2	829	2	13	26	18	8	33
3-Personen-Haushalt	262	56	29	12	2	1	262	2	16	26	28	8	21
4-Personen-Haushalt	231	51	33	12	4	1	227	1	12	24	31	12	19
5-Personen-Haushalt und größer	69	48	34	6	8	4	70		16	24	27	14	18
Stadträume													
1 StB Altstadt ohne Johannstadt	136	58	27	12	2	1	131	4	20	27	23	6	20
2 Johannstadt	99	65	24	7	1	2	96	5	11	26	17	7	34
3 StB Neustadt ohne Leipziger Vorstadt	166	64	24	7	4	0	160	1	10	24	31	20	13
4 Leipziger Vorstadt, Pieschen	136	64	29	3	3	1	135	3	12	25	26	15	19
5 Mickten, Kaditz, Trachau	123	59	26	10	3	2	121	5	10	35	19	8	23
6 StB Klotzsche und nördl. Ortschaften	94	41	25	18	9	7	94	1	15	22	14	10	37
7 StB Loschwitz und Schönfeld-Weißen	110	35	41	15	5	3	111	1	6	26	30	2	36
8 Blasewitz, Striesen	157	58	30	9	2	2	149	1	7	27	31	12	22
9 Tolkewitz, Seidnitz, Gruna	108	63	31	4	2	1	106	2	16	27	16	8	31
10 StB Leuben	128	52	30	11	4	2	125	2	14	23	15	6	40
11 Prohlis, Reick	61	59	22	14	3	3	56	8	25	18	16	4	28
12 Niedersedlitz, Leubnitz, Strehlen	96	46	41	10	4		96		16	32	17	4	31
13 Südvorstadt, Zscherwitz	123	60	28	8	2	2	121	5	22	20	22	10	21
14 Mockritz, Coschütz, Plauen	71	50	34	14	2		70		9	27	22	1	40
15 Cotta, Löbtau, Naußlitz, Dölzschen	179	59	22	10	5	3	179	4	16	26	25	9	21
16 Gorbitz	59	60	32	8			57	6	25	28	9	9	22
17 Briesnitz und westl. Ortschaften	65	39	31	18	9	3	64		23	24	18		35

Frage 24 und 26 (A), 17 von 39	Attraktivität der Innenstadt												
	Anzahl n	Wichtigkeit					Anzahl n	Zufriedenheit					
		sehr wichtig	wichtig	teils/ teils	un- wichtig	völlig un- wichtig		sehr zufrie- den	zufrie- den	teils/ teils	nicht zufrie- den	sehr un- zufrie- den	kein Urteil
Angaben in Prozent													
insgesamt	1.915	30	44	20	5	1	1.875	12	41	31	9	3	4
Frauen	977	33	43	20	3	1	952	11	43	32	8	2	4
Männer	937	28	46	19	6	1	922	13	39	31	10	3	4
Lebensweise													
mit Partner/-in	1.287	30	45	20	4	1	1.270	11	40	35	9	3	3
ledig ohne Partner/-in	398	28	42	21	7	2	389	13	43	26	9	2	7
sonstige ohne Partner/-in	201	39	47	12	1		191	13	41	30	9	2	5
mit Kind(ern) im Haushalt	511	23	42	28	6	1	508	12	41	34	8	3	2
Altersgruppe													
16 bis 24 Jahre	173	28	47	18	5	2	165	21	47	23	4	1	5
25 bis 34 Jahre	315	26	39	24	9	2	313	18	45	24	6	3	5
35 bis 44 Jahre	339	20	45	28	6	2	338	10	39	34	12	3	3
45 bis 54 Jahre	280	31	41	24	3	1	276	9	35	38	11	4	3
55 bis 64 Jahre	293	36	43	16	3	1	290	8	40	32	13	3	4
65 bis 74 Jahre	265	40	49	10	1		251	10	37	39	10	2	2
75 Jahre und älter	249	37	50	9	2	1	241	10	45	30	6	1	8
Stellung im Erwerbsleben													
erwerbstätig	1.146	28	43	23	5	1	1.132	12	39	32	10	3	3
Schule/Ausbildung/Studium	157	26	42	21	7	3	153	16	50	24	4	1	4
arbeitslos/arbeitsuchend	38	37	39	18	5	1	38	14	42	24	9		11
andere (nicht erwerbstätig)	540	36	51	11	1	1	525	11	40	34	9	2	5
Herkunftshintergrund													
ohne Migrationshintergrund	1.708	30	45	20	5	1	1.676	11	41	32	10	3	4
mit Migrationshintergrund	207	36	42	19	3	0	199	24	41	23	5	1	5
Haushaltsnettoeinkommen													
bis 1.250 EUR	116	25	45	19	6	5	115	15	36	28	8	3	9
1.251 bis 1.750 EUR	101	31	46	16	7	1	101	12	41	30	6	4	8
1.751 bis 2.000 EUR	85	32	45	19	4		81	7	39	35	15		3
2.001 bis 2.500 EUR	168	34	39	23	4		167	18	41	26	6	5	4
2.501 bis 3.000 EUR	197	29	52	15	4		194	9	38	39	12	1	2
3.001 bis 4.000 EUR	312	29	45	20	5	2	308	13	40	31	11	3	2
4.001 bis 5.000 EUR	247	26	47	21	6	1	247	13	38	36	10	1	2
über 5.000 EUR	390	25	42	28	5	1	390	11	46	30	7	4	2
Äquivalenzeinkommen													
unter 60 Prozent vom Median	176	26	42	22	6	4	173	13	41	28	8	3	8
60 bis unter 150 Prozent vom Median	1.113	29	45	20	5	1	1.106	12	40	33	10	3	3
ab 150 Prozent vom Median	289	26	43	25	5	1	288	13	44	31	8	2	2
Haushaltsgröße													
1-Personen-Haushalt	449	33	42	18	5	2	438	14	42	27	9	3	6
2-Personen-Haushalt	848	34	47	16	3	1	831	11	39	35	9	2	3
3-Personen-Haushalt	264	28	42	25	4	1	262	11	39	36	9	4	3
4-Personen-Haushalt	230	23	42	27	8	1	227	13	42	31	8	2	3
5-Personen-Haushalt und größer	69	13	49	27	11		70	10	48	27	10	2	3
Stadträume													
1 StB Altstadt ohne Johannstadt	137	42	37	15	5	1	130	19	44	26	8	1	2
2 Johannstadt	99	31	46	20	1	1	96	16	39	25	12	4	4
3 StB Neustadt ohne Leipziger Vorstadt	164	24	33	31	10	1	162	6	44	31	11	3	4
4 Leipziger Vorstadt, Pieschen	135	18	45	24	9	3	135	17	35	35	6	1	6
5 Mickten, Kaditz, Trachau	124	28	49	18	4	1	121	15	39	34	5	2	5
6 StB Klotzsche und nördl. Ortschaften	95	32	39	23	5		95	7	44	33	10	3	5
7 StB Loschwitz und Schönfeld-Weißenhof	114	25	47	24	2	2	111	7	37	40	10	1	4
8 Blasewitz, Striesen	158	30	49	17	4		151	12	46	29	9	2	2
9 Tolkewitz, Seidnitz, Gruna	105	36	44	17	2	1	105	8	41	33	10	2	5
10 StB Leuben	125	32	46	15	5	3	124	13	38	30	7	6	7
11 Prohlis, Reick	60	38	47	15			58	22	37	23	8	7	3
12 Niedersiedlitz, Leubnitz, Strehlen	96	35	45	17	4		95	10	36	32	17	1	4
13 Südvorstadt, Zschernitz	125	22	52	23	2	2	123	10	42	34	6	4	3
14 Mockritz, Coschütz, Plauen	73	35	50	14	1		70	12	45	28	13	3	
15 Cotta, Löbtau, Naußlitz, Dölzschen	181	28	43	20	7	1	178	15	37	31	7	3	7
16 Gorbitz	56	38	46	13	3		54	9	38	41	4	3	5
17 Briesnitz und westl. Ortschaften	66	29	44	18	7	1	65	5	61	24	7	1	1

Frage 24 und 26 (A), 18 von 39	Barrierefreiheit im Wohngebiet												
	Anzahl n	Wichtigkeit					Anzahl n	Zufriedenheit					
		sehr wichtig	wichtig	teils/ teils	un- wichtig	völlig un- wichtig		sehr zufrie- den	zufrie- den	teils/ teils	nicht zufrie- den	sehr un- zufrie- den	kein Urteil
Angaben in Prozent													
insgesamt	1.908	26	38	20	11	5	1.880	3	19	35	13	3	27
Frauen	976	31	39	18	9	4	959	3	17	35	15	3	27
Männer	931	21	37	23	13	6	920	4	21	35	10	2	28
Lebensweise													
mit Partner/-in	1.280	25	41	21	9	4	1.277	3	21	35	14	3	25
ledig ohne Partner/-in	397	21	29	24	17	8	387	4	16	32	12	3	33
sonstige ohne Partner/-in	203	41	44	9	5	2	190	4	21	40	9	4	22
mit Kind(ern) im Haushalt	505	20	39	26	11	5	505	2	20	39	13	3	22
Altersgruppe													
16 bis 24 Jahre	173	17	26	25	18	13	165	6	12	27	15	2	38
25 bis 34 Jahre	313	21	34	21	16	8	311	4	20	22	17	4	34
35 bis 44 Jahre	338	18	35	32	10	6	337	3	21	39	11	4	23
45 bis 54 Jahre	276	23	42	19	14	2	276	2	17	40	12	5	24
55 bis 64 Jahre	293	28	43	18	7	4	291	2	17	39	13	2	28
65 bis 74 Jahre	261	39	43	13	4	1	256	4	28	36	8	1	23
75 Jahre und älter	253	43	45	9	3	0	243	2	21	43	12	2	21
Stellung im Erwerbsleben													
erwerbstätig	1.138	21	38	24	12	5	1.132	3	18	34	14	3	28
Schule/Ausbildung/Studium	157	17	27	23	20	14	152	4	12	27	16	4	36
arbeitslos/arbeitsuchend	38	34	34	25	1	5	37	7	24	37	2	3	28
andere (nicht erwerbstätig)	541	40	43	11	5	2	531	4	24	40	9	2	22
Herkunftshintergrund													
ohne Migrationshintergrund	1.701	26	37	21	12	5	1.684	2	18	36	13	3	28
mit Migrationshintergrund	207	29	43	18	7	3	196	12	32	27	7	3	20
Haushaltsnettoeinkommen													
bis 1.250 EUR	116	23	32	21	15	9	113	5	15	27	13	5	35
1.251 bis 1.750 EUR	103	32	34	24	5	5	100	2	16	36	11	6	29
1.751 bis 2.000 EUR	85	37	29	12	17	4	82	2	15	42	9	3	29
2.001 bis 2.500 EUR	166	28	40	17	9	6	169	6	21	30	15	5	23
2.501 bis 3.000 EUR	198	28	45	16	8	3	193	2	22	38	14	2	23
3.001 bis 4.000 EUR	310	22	44	18	12	4	309	2	22	36	13	2	25
4.001 bis 5.000 EUR	247	23	36	26	10	5	247	2	13	40	13	3	29
über 5.000 EUR	385	16	38	26	15	5	389	2	21	35	13	2	28
Äquivalenzeinkommen													
unter 60 Prozent vom Median	176	26	31	20	13	9	172	4	15	31	13	5	33
60 bis unter 150 Prozent vom Median	1.111	25	40	20	10	4	1.103	2	20	37	14	3	24
ab 150 Prozent vom Median	286	16	36	26	16	5	289	3	18	32	10	2	34
Haushaltsgröße													
1-Personen-Haushalt	450	28	34	19	12	6	438	4	18	33	11	3	31
2-Personen-Haushalt	848	29	42	17	8	3	834	3	21	34	13	3	26
3-Personen-Haushalt	260	25	41	19	11	3	262	3	15	41	16	2	23
4-Personen-Haushalt	228	18	34	30	10	9	226	2	23	32	12	5	26
5-Personen-Haushalt und größer	69	11	33	29	23	5	70	1	27	40	11		21
Stadträume													
1 StB Altstadt ohne Johannstadt	137	28	36	16	14	6	131	5	25	31	10	2	27
2 Johannstadt	99	29	38	19	9	4	98	10	24	28	7	3	28
3 StB Neustadt ohne Leipziger Vorstadt	167	25	39	16	10	9	162	1	10	28	17	8	35
4 Leipziger Vorstadt, Pieschen	133	20	36	23	16	4	137	1	19	33	15	2	31
5 Mickten, Kaditz, Trachau	122	21	35	26	11	7	119	4	15	36	12	3	31
6 StB Klotzsche und nördl. Ortschaften	95	23	44	20	11	3	94	3	17	40	13	3	24
7 StB Loschwitz und Schönfeld-Weißen	113	25	40	26	9	1	111	3	26	28	15	3	25
8 Blasewitz, Striesen	154	22	41	21	9	7	150	2	16	35	13	2	31
9 Tolkewitz, Seidnitz, Gruna	106	39	32	16	10	4	107		21	43	7	5	24
10 StB Leuben	127	28	44	15	10	2	123	6	11	39	18	4	22
11 Prohlis, Reick	61	38	40	19		3	58	15	26	31	10	2	15
12 Niedersiedlitz, Leubnitz, Strehlen	95	23	37	25	12	3	96		25	42	7	1	25
13 Südvorstadt, Zscherwitz	124	26	37	15	14	8	122	2	21	36	16	1	24
14 Mockritz, Coschütz, Plauen	70	14	35	31	16	5	71		12	44	9		35
15 Cotta, Löbtau, Naußlitz, Dölzschen	180	23	33	20	16	9	178	2	14	27	21	2	34
16 Gorbitz	58	42	45	7	5		56	7	33	35	8	4	12
17 Briesnitz und westl. Ortschaften	65	27	35	33	3	2	65	2	26	42	10	1	20

Frage 24 und 26 (A), 19 von 39	Zustand der Gehwege												
	Anzahl n	Wichtigkeit					Anzahl n	Zufriedenheit					
		sehr wichtig	wichtig	teils/ teils	un- wichtig	völlig un- wichtig		sehr zufrie- den	zufrie- den	teils/ teils	nicht zufrie- den	sehr un- zufrie- den	kein Urteil
Angaben in Prozent													
insgesamt	1.929	39	44	14	3	0	1.893	4	32	35	21	6	1
Frauen	989	43	42	12	3	0	966	5	30	36	23	6	1
Männer	939	35	46	16	3	0	926	4	35	35	20	6	1
Lebensweise													
mit Partner/-in	1.299	40	44	13	3	0	1.281	4	31	36	21	6	1
ledig ohne Partner/-in	397	29	46	21	4	0	390	5	36	32	20	4	1
sonstige ohne Partner/-in	204	58	38	3	1		195	4	23	41	27	5	0
mit Kind(ern) im Haushalt	510	28	47	20	4	0	505	4	36	32	20	6	1
Altersgruppe													
16 bis 24 Jahre	173	28	48	18	5	1	165	7	41	32	14	5	0
25 bis 34 Jahre	315	28	47	21	3	0	313	5	38	29	23	4	1
35 bis 44 Jahre	340	23	52	19	5	1	338	4	36	32	21	5	2
45 bis 54 Jahre	280	37	47	15	1		276	4	34	34	19	9	0
55 bis 64 Jahre	296	48	40	9	3		292	3	22	41	27	6	2
65 bis 74 Jahre	265	58	37	4	1		256	5	27	40	22	7	
75 Jahre und älter	259	63	32	4	2	0	252	3	24	43	23	6	1
Stellung im Erwerbsleben													
erwerbstätig	1.147	32	48	17	3	0	1.138	4	32	33	24	6	1
Schule/Ausbildung/Studium	158	24	46	23	5	1	153	6	46	32	10	5	0
arbeitslos/arbeitsuchend	38	52	36	12			38	9	33	43	9	3	4
andere (nicht erwerbstätig)	550	61	34	4	1	0	533	4	26	40	22	7	1
Herkunftshintergrund													
ohne Migrationshintergrund	1.723	39	44	14	3	0	1.694	4	31	36	22	6	1
mit Migrationshintergrund	206	39	46	12	2	1	199	9	42	29	14	4	1
Haushaltsnettoeinkommen													
bis 1.250 EUR	115	27	49	18	4	2	116	7	40	30	16	6	1
1.251 bis 1.750 EUR	102	44	40	14	1		101	3	33	34	22	4	3
1.751 bis 2.000 EUR	85	48	39	13	1		79	5	17	43	32	3	
2.001 bis 2.500 EUR	170	42	42	13	2		167	7	30	35	23	5	
2.501 bis 3.000 EUR	199	43	44	12	1		195	2	25	44	24	5	1
3.001 bis 4.000 EUR	310	43	43	13	2		314	5	34	32	22	6	1
4.001 bis 5.000 EUR	249	32	48	17	3		248	2	37	33	22	6	0
über 5.000 EUR	390	30	47	17	5	0	386	5	33	31	23	8	1
Äquivalenzeinkommen													
unter 60 Prozent vom Median	176	34	42	19	3	1	174	6	38	30	20	5	2
60 bis unter 150 Prozent vom Median	1.116	40	45	13	2	0	1.107	4	31	36	23	5	1
ab 150 Prozent vom Median	290	31	46	18	5		289	6	31	31	25	7	1
Haushaltsgröße													
1-Personen-Haushalt	452	39	43	14	3	0	443	5	32	35	24	4	1
2-Personen-Haushalt	861	47	42	10	1	0	846	5	29	38	21	7	1
3-Personen-Haushalt	263	35	45	17	3		261	4	32	31	24	7	2
4-Personen-Haushalt	230	27	48	19	5	1	225	4	39	33	17	6	0
5-Personen-Haushalt und größer	69	16	53	22	9		70	3	43	28	20	3	3
Stadträume													
1 StB Altstadt ohne Johannstadt	137	35	44	18	2	1	131	6	42	34	14	2	3
2 Johannstadt	100	45	35	17	1	1	98	5	24	37	22	7	5
3 StB Neustadt ohne Leipziger Vorstadt	168	32	50	15	4		161	4	33	34	24	4	
4 Leipziger Vorstadt, Pieschen	136	28	44	25	4		137	3	38	34	19	6	1
5 Mickten, Kaditz, Trachau	124	33	48	15	2	1	122	6	37	34	20	4	
6 StB Klotzsche und nördl. Ortschaften	93	40	44	10	6		94	2	29	32	35	2	1
7 StB Loschwitz und Schönfeld-Weißen	113	36	46	12	5	1	111	3	34	34	19	5	5
8 Blasewitz, Striesen	158	40	43	15	1		149	5	19	33	34	10	
9 Tolkewitz, Seidnitz, Gruna	109	50	40	6	3	1	109	3	21	45	24	6	
10 StB Leuben	130	51	41	7	1		127	5	20	39	21	10	4
11 Prohlis, Reick	61	54	37	10			59	9	30	36	14	8	2
12 Niedersiedlitz, Leubnitz, Strehlen	95	35	49	11	4		96	3	36	36	19	6	
13 Südvorstadt, Zscherntitz	127	38	48	11	3		123	2	28	40	22	8	
14 Mockritz, Coschütz, Plauen	72	31	43	23	3		71	4	48	28	16	5	
15 Cotta, Löbtau, Naußlitz, Dölzschen	182	36	45	16	3		181	5	34	34	21	6	
16 Gorbitz	57	48	42	10			57	4	46	31	16	3	
17 Briesnitz und westl. Ortschaften	65	41	40	13	6		65	5	47	36	11	1	

Frage 24 und 26 (A), 20 von 39	Clubkultur												
	Anzahl n	Wichtigkeit					Anzahl n	Zufriedenheit					
		sehr wichtig	wichtig	teils/ teils	un- wichtig	völlig un- wichtig		sehr zufrie- den	zufrie- den	teils/ teils	nicht zufrie- den	sehr un- zufrie- den	kein Urteil
Angaben in Prozent													
insgesamt	1.860	12	26	33	20	10	1.847	3	17	23	11	2	44
Frauen	949	10	25	34	20	10	941	3	15	20	11	2	49
Männer	910	13	27	31	20	9	905	2	19	26	11	3	39
Lebensweise													
mit Partner/-in	1.249	10	25	34	22	9	1.251	2	16	25	10	3	45
ledig ohne Partner/-in	393	17	28	27	19	10	385	5	21	21	15	2	36
sonstige ohne Partner/-in	189	7	28	38	16	11	185	2	11	20	7	1	58
mit Kind(ern) im Haushalt	507	12	28	30	22	8	500	3	21	28	15	2	31
Altersgruppe													
16 bis 24 Jahre	172	20	25	28	19	8	163	4	28	20	17	3	29
25 bis 34 Jahre	313	17	26	25	20	12	312	7	25	19	12	3	34
35 bis 44 Jahre	339	11	27	33	21	8	333	4	22	28	13	3	31
45 bis 54 Jahre	276	16	26	34	18	6	272	1	14	31	14	4	35
55 bis 64 Jahre	289	7	24	35	21	12	289	1	8	21	10	2	58
65 bis 74 Jahre	248	4	24	40	22	11	247	0	9	22	4	1	65
75 Jahre und älter	222	3	29	38	19	11	230	1	5	18	5	0	71
Stellung im Erwerbsleben													
erwerbstätig	1.132	13	26	32	20	9	1.117	3	18	25	13	3	37
Schule/Ausbildung/Studium	157	17	25	29	20	10	152	6	26	20	18	1	28
arbeitslos/arbeitsuchend	37	15	35	24	5	22	38	3	27	20	13	2	35
andere (nicht erwerbstätig)	504	4	26	37	21	12	515	1	8	20	5	1	67
Herkunftshintergrund													
ohne Migrationshintergrund	1.656	11	26	33	21	10	1.653	3	15	24	12	2	45
mit Migrationshintergrund	204	15	26	32	17	10	194	4	29	19	8	3	36
Haushaltsnettoeinkommen													
bis 1.250 EUR	114	20	25	29	10	16	114	4	27	15	14	3	38
1.251 bis 1.750 EUR	101	8	36	33	16	8	100	4	18	16	11		51
1.751 bis 2.000 EUR	83	15	25	30	20	11	80	6	8	27	14		44
2.001 bis 2.500 EUR	160	15	24	30	22	9	164	4	14	28	7	2	44
2.501 bis 3.000 EUR	189	9	30	39	18	6	190	2	14	25	11	2	47
3.001 bis 4.000 EUR	303	8	26	32	25	8	306	3	14	21	8	4	50
4.001 bis 5.000 EUR	246	12	27	33	20	9	246	3	22	22	14	3	37
über 5.000 EUR	387	8	22	34	26	11	382	1	17	28	13	2	39
Äquivalenzeinkommen													
unter 60 Prozent vom Median	174	19	25	29	11	15	171	5	26	15	13	2	40
60 bis unter 150 Prozent vom Median	1.084	10	27	33	22	8	1.090	3	15	26	11	2	44
ab 150 Prozent vom Median	288	9	22	34	24	11	284	2	21	20	12	2	43
Haushaltsgröße													
1-Personen-Haushalt	435	14	27	31	18	11	430	4	18	20	11	1	45
2-Personen-Haushalt	814	9	24	36	20	10	817	2	14	24	7	3	50
3-Personen-Haushalt	261	13	29	31	18	9	257	2	20	23	18	3	34
4-Personen-Haushalt	229	11	23	31	28	7	224	2	17	28	14	3	36
5-Personen-Haushalt und größer	68	11	30	26	23	9	70	3	26	30	14	1	26
Stadträume													
1 StB Altstadt ohne Johannstadt	131	15	24	32	20	9	128	1	28	23	9	4	35
2 Johannstadt	95	15	21	29	18	16	96	2	14	15	7	4	58
3 StB Neustadt ohne Leipziger Vorstadt	164	24	33	24	14	5	158	11	32	20	9	2	26
4 Leipziger Vorstadt, Pieschen	134	20	34	31	9	7	134	7	31	21	12	2	28
5 Mickten, Kaditz, Trachau	121	8	30	34	20	7	119	1	10	30	11	4	45
6 StB Klotzsche und nördl. Ortschaften	91	10	20	29	30	10	93		17	27	9	6	41
7 StB Loschwitz und Schönfeld-Weißen	110	11	21	36	20	12	107		10	20	15	4	51
8 Blasewitz, Striesen	151	7	23	37	22	10	148	3	10	28	13		46
9 Tolkewitz, Seidnitz, Gruna	106	8	27	30	23	13	105		12	18	10	1	60
10 StB Leuben	119	7	27	34	20	12	124	3	10	18	17	3	49
11 Prohlis, Reick	56	11	24	33	21	11	55	2	17	16	13		52
12 Niedersedlitz, Leubnitz, Strehlen	95	13	21	34	25	7	95	1	11	27	16	1	44
13 Südvorstadt, Zscherwitz	118	11	20	38	23	8	118	3	18	25	12	3	40
14 Mockritz, Coschütz, Plauen	69	6	29	26	24	15	68	2	13	20	5	1	60
15 Cotta, Löbtau, Naußlitz, Dölzschen	177	11	30	26	21	12	178	4	16	27	10	2	41
16 Gorbitz	56	4	33	47	15		55		19	34	6	2	40
17 Briesnitz und westl. Ortschaften	65	6	21	45	19	9	64	3	12	20	15	3	47

Frage 24 und 26 (A), 21 von 39	Museen												
	Anzahl n	Wichtigkeit					Anzahl n	Zufriedenheit					
		sehr wichtig	wichtig	teils/ teils	un- wichtig	völlig un- wichtig		sehr zufrie- den	zufrie- den	teils/ teils	nicht zufrie- den	sehr un- zufrie- den	kein Urteil
Angaben in Prozent													
insgesamt	1.908	17	38	33	10	3	1.870	14	47	19	5	1	14
Frauen	973	18	39	32	9	2	955	15	48	17	5	1	15
Männer	934	16	37	34	10	3	914	12	45	22	6	1	14
Lebensweise													
mit Partner/-in	1.279	15	41	33	10	2	1.266	13	48	20	5	1	13
ledig ohne Partner/-in	398	19	31	35	13	3	386	14	46	17	7	1	15
sonstige ohne Partner/-in	203	22	41	31	3	3	191	16	42	21	3	1	17
mit Kind(ern) im Haushalt	509	15	39	36	9	2	505	14	50	21	7	1	7
Altersgruppe													
16 bis 24 Jahre	173	19	29	33	13	5	165	14	41	18	9	1	16
25 bis 34 Jahre	316	15	31	37	14	3	313	13	42	17	7	0	20
35 bis 44 Jahre	338	11	39	36	11	3	337	10	52	22	6	1	9
45 bis 54 Jahre	277	23	34	34	9	0	273	15	50	18	7	1	9
55 bis 64 Jahre	293	18	41	30	9	2	291	12	47	20	6	0	14
65 bis 74 Jahre	260	15	52	28	3	2	253	18	49	18	1	0	13
75 Jahre und älter	250	18	44	29	5	4	237	14	43	22	1	1	19
Stellung im Erwerbsleben													
erwerbstätig	1.141	16	36	35	12	2	1.128	13	47	19	7	1	13
Schule/Ausbildung/Studium	159	19	29	36	12	5	153	14	43	20	10	1	13
arbeitslos/arbeitsuchend	38	23	42	26		10	38	9	58	18	2	3	10
andere (nicht erwerbstätig)	539	16	47	28	5	4	523	16	46	20	1		17
Herkunftshintergrund													
ohne Migrationshintergrund	1.701	16	39	33	9	2	1.670	13	48	20	5	1	13
mit Migrationshintergrund	207	22	31	31	12	4	200	21	38	13	6	0	21
Haushaltsnettoeinkommen													
bis 1.250 EUR	116	17	27	44	7	5	115	14	41	18	6	1	21
1.251 bis 1.750 EUR	102	16	38	31	10	4	102	14	39	23	7		17
1.751 bis 2.000 EUR	83	19	40	33	5	3	80	13	48	26	5		8
2.001 bis 2.500 EUR	167	23	34	31	12	2	165	11	50	17	5		17
2.501 bis 3.000 EUR	196	16	38	34	10	2	193	9	48	21	3		20
3.001 bis 4.000 EUR	310	12	43	31	9	4	305	14	48	16	5	2	14
4.001 bis 5.000 EUR	248	13	40	34	12	1	247	12	53	16	8	2	8
über 5.000 EUR	390	14	40	34	10	2	388	17	49	21	5	0	8
Äquivalenzeinkommen													
unter 60 Prozent vom Median	176	21	28	39	6	6	173	14	44	18	5	1	19
60 bis unter 150 Prozent vom Median	1.109	14	40	33	10	2	1.096	13	48	19	6	1	13
ab 150 Prozent vom Median	289	15	40	32	10	2	288	15	49	18	4	2	11
Haushaltsgröße													
1-Personen-Haushalt	451	19	34	35	9	3	436	15	44	18	5	1	17
2-Personen-Haushalt	842	16	43	30	9	2	830	13	48	19	4	1	16
3-Personen-Haushalt	262	17	36	35	9	3	257	13	48	20	7	1	11
4-Personen-Haushalt	230	15	40	36	7	2	227	12	49	21	10	2	7
5-Personen-Haushalt und größer	68	16	34	30	18	2	70	16	51	18	8		7
Stadträume													
1 StB Altstadt ohne Johannstadt	137	16	42	28	12	2	130	26	45	13	1		14
2 Johannstadt	98	19	33	33	11	4	98	17	41	21	2	1	18
3 StB Neustadt ohne Leipziger Vorstadt	163	22	36	33	8	1	162	16	53	14	5		12
4 Leipziger Vorstadt, Pieschen	136	16	42	32	10		134	16	53	16	5		10
5 Mickten, Kaditz, Trachau	120	12	40	38	10	1	120	5	52	19	10		13
6 StB Klotzsche und nördl. Ortschaften	95	16	42	27	11	5	94	7	50	25	2	1	15
7 StB Loschwitz und Schönfeld-Weißig	113	20	45	27	6	3	110	21	41	22	5	1	9
8 Blasewitz, Striesen	155	18	37	37	5	2	152	15	58	17	3		7
9 Tolkewitz, Seidnitz, Gruna	106	13	38	34	11	4	107	10	45	23	6		15
10 StB Leuben	125	17	40	31	7	5	122	14	37	15	12	2	20
11 Prohlis, Reick	60	24	24	37	8	7	57	17	37	20	4		22
12 Niedersedlitz, Leubnitz, Strehlen	96	17	40	26	15	2	94	8	42	21	9	3	17
13 Südvorstadt, Zscherntitz	126	14	31	43	8	4	119	9	51	21	6	1	13
14 Mockritz, Coschütz, Plauen	72	18	48	21	10	3	71	17	40	22	3	1	18
15 Cotta, Löbtau, Naußlitz, Dölzschen	182	13	37	37	11	2	178	10	46	20	9	0	15
16 Gorbitz	57	14	39	36	9	2	56	10	45	16	3	2	24
17 Briesnitz und westl. Ortschaften	65	18	31	35	15	1	64	11	36	35	4	3	11

Frage 24 und 26 (A), 22 von 39	Bibliotheken												
	Anzahl n	Wichtigkeit					Anzahl n	Zufriedenheit					
		sehr wichtig	wichtig	teils/ teils	un- wichtig	völlig un- wichtig		sehr zufrie- den	zufrie- den	teils/ teils	nicht zufrie- den	sehr un- zufrie- den	kein Urteil
Angaben in Prozent													
insgesamt	1.907	21	38	28	10	4	1.875	15	48	17	4	0	17
Frauen	969	23	40	25	8	3	959	17	50	14	3	0	16
Männer	937	18	36	30	13	4	915	12	46	21	4	0	17
Lebensweise													
mit Partner/-in	1.281	21	39	27	11	3	1.269	16	49	16	4	0	15
ledig ohne Partner/-in	398	20	32	32	11	4	388	14	47	19	4		17
sonstige ohne Partner/-in	200	20	46	22	6	5	191	13	44	18	3	1	22
mit Kind(ern) im Haushalt	510	27	41	24	6	2	506	19	55	14	4	0	7
Altersgruppe													
16 bis 24 Jahre	171	21	34	28	12	4	165	13	48	17	7	1	15
25 bis 34 Jahre	315	22	32	29	12	5	313	18	43	13	5		22
35 bis 44 Jahre	340	19	39	28	11	3	337	15	56	15	3		10
45 bis 54 Jahre	280	27	37	24	9	2	276	16	51	20	3	1	10
55 bis 64 Jahre	294	20	39	26	12	4	291	11	44	21	4	0	20
65 bis 74 Jahre	259	17	46	30	6	2	254	16	49	16	2		17
75 Jahre und älter	247	16	43	27	9	6	238	12	43	18	1	1	25
Stellung im Erwerbsleben													
erwerbstätig	1.147	22	35	27	12	3	1.131	15	47	17	4	0	16
Schule/Ausbildung/Studium	157	20	38	30	9	4	153	15	51	17	7	1	11
arbeitslos/arbeitsuchend	38	28	41	20	3	9	38	13	55	16		4	12
andere (nicht erwerbstätig)	534	15	44	28	8	4	526	13	47	17	1		21
Herkunftshintergrund													
ohne Migrationshintergrund	1.701	19	39	27	11	4	1.676	14	49	18	4	0	17
mit Migrationshintergrund	206	29	34	28	6	3	199	23	43	13	4	0	17
Haushaltsnettoeinkommen													
bis 1.250 EUR	116	23	35	30	6	6	115	15	50	14	4	0	16
1.251 bis 1.750 EUR	103	15	41	31	7	6	103	14	41	18	5		22
1.751 bis 2.000 EUR	85	21	35	35	8	2	80	12	45	25	6		12
2.001 bis 2.500 EUR	165	21	34	29	11	5	167	9	51	19	2		20
2.501 bis 3.000 EUR	198	18	34	32	14	2	192	10	46	19	1	1	23
3.001 bis 4.000 EUR	311	14	42	26	13	5	307	16	47	17	3	0	18
4.001 bis 5.000 EUR	248	22	37	25	14	3	246	12	54	13	5	1	15
über 5.000 EUR	389	23	38	27	9	3	390	21	50	16	3		10
Äquivalenzeinkommen													
unter 60 Prozent vom Median	177	25	33	30	5	6	173	15	50	14	4	0	16
60 bis unter 150 Prozent vom Median	1.109	19	39	28	10	3	1.099	14	49	17	4	0	16
ab 150 Prozent vom Median	290	16	35	28	15	6	289	15	47	17	3		18
Haushaltsgröße													
1-Personen-Haushalt	449	19	37	29	9	5	438	13	45	18	4	0	21
2-Personen-Haushalt	841	17	37	29	13	3	829	14	46	17	3	0	20
3-Personen-Haushalt	264	26	36	27	9	3	260	15	55	17	3	1	10
4-Personen-Haushalt	229	28	41	24	7	1	227	22	51	14	7		7
5-Personen-Haushalt und größer	69	23	49	23	3	1	70	22	58	16	1		3
Stadträume													
1 StB Altstadt ohne Johannstadt	137	22	38	25	12	3	132	24	48	9	4		15
2 Johannstadt	101	21	27	36	10	7	97	19	35	17	2		27
3 StB Neustadt ohne Leipziger Vorstadt	163	26	30	32	11	1	161	20	45	12	5	0	17
4 Leipziger Vorstadt, Pieschen	135	16	50	19	13	3	134	16	56	8	4	1	15
5 Mickten, Kaditz, Trachau	122	15	35	34	14	3	118	8	44	20	7		21
6 StB Klotzsche und nördl. Ortschaften	95	23	36	30	7	5	94	10	51	21	2		15
7 StB Loschwitz und Schönfeld-Weißig	111	22	37	26	14	1	112	13	48	21	2		16
8 Blasewitz, Striesen	153	24	35	32	8	1	152	15	58	13	2		13
9 Tolkewitz, Seidnitz, Gruna	105	14	44	24	10	8	107	13	39	21	4		23
10 StB Leuben	124	24	38	22	9	6	123	15	45	16	4	1	19
11 Prohlis, Reick	61	23	32	29	13	3	56	15	52	13	1		19
12 Niedersedlitz, Leubnitz, Strehlen	96	22	37	27	12	2	96	12	42	25	3		18
13 Südvorstadt, Zschernitz	124	23	41	27	6	4	120	18	54	14	2		12
14 Mockritz, Coschütz, Plauen	73	18	44	24	9	5	70	16	54	16	2	1	11
15 Cotta, Löbtau, Naußlitz, Dölzschen	182	17	42	26	12	3	179	11	44	25	6		14
16 Gorbitz	58	17	49	31	1	2	58	11	53	20		2	14
17 Briesnitz und westl. Ortschaften	65	19	31	25	17	8	64	9	47	20	9		15

Frage 24 und 26 (A), 23 von 39	andere Kulturangebote												
	Anzahl n	Wichtigkeit					Anzahl n	Zufriedenheit					
		sehr wichtig	wichtig	teils/ teils	un- wichtig	völlig un- wichtig		sehr zufrie- den	zufrie- den	teils/ teils	nicht zufrie- den	sehr un- zufrie- den	kein Urteil
Angaben in Prozent													
insgesamt	1.887	20	46	28	5	2	1.859	10	38	25	6	1	20
Frauen	959	23	47	25	4	1	948	13	39	21	5	2	21
Männer	927	17	44	31	6	2	910	7	37	29	7	0	20
Lebensweise													
mit Partner/-in	1.271	19	49	26	5	1	1.258	8	41	25	6	1	18
ledig ohne Partner/-in	396	22	38	32	6	2	386	12	34	26	7	1	20
sonstige ohne Partner/-in	192	24	48	23	3	1	188	15	31	18	6	1	29
mit Kind(ern) im Haushalt	507	20	49	27	3	1	504	10	44	27	7	1	12
Altersgruppe													
16 bis 24 Jahre	171	22	35	34	6	3	165	14	32	23	9	1	21
25 bis 34 Jahre	314	23	43	26	7	1	312	9	37	21	8	1	24
35 bis 44 Jahre	339	17	46	31	5	2	339	8	43	28	5	1	15
45 bis 54 Jahre	278	26	44	25	5		273	10	41	28	5	2	14
55 bis 64 Jahre	290	20	47	28	4	1	289	12	33	25	7	1	23
65 bis 74 Jahre	258	19	54	22	3	2	250	14	39	23	3	1	20
75 Jahre und älter	236	14	52	26	5	3	230	7	35	24	2	1	31
Stellung im Erwerbsleben													
erwerbstätig	1.139	22	44	28	6	1	1.126	10	39	26	6	1	18
Schule/Ausbildung/Studium	158	20	40	32	4	3	153	12	35	23	12	1	17
arbeitslos/arbeitsuchend	36	27	39	26		8	38	7	41	25	2	3	22
andere (nicht erwerbstätig)	524	16	51	25	4	3	516	11	37	24	2	0	26
Herkunftshintergrund													
ohne Migrationshintergrund	1.683	19	47	27	5	2	1.660	10	37	26	6	1	20
mit Migrationshintergrund	204	28	37	28	6	2	199	11	42	18	5	1	23
Haushaltsnettoeinkommen													
bis 1.250 EUR	114	19	39	34	3	4	115	10	33	24	9		24
1.251 bis 1.750 EUR	101	22	42	29	3	5	101	12	31	21	7	3	25
1.751 bis 2.000 EUR	82	25	45	26	4		77	12	31	28	5	2	22
2.001 bis 2.500 EUR	165	26	37	28	9		162	12	35	24	5	1	23
2.501 bis 3.000 EUR	192	20	49	25	7	0	191	6	38	28	4	1	23
3.001 bis 4.000 EUR	307	17	47	29	5	2	306	11	38	21	7	2	21
4.001 bis 5.000 EUR	247	19	49	25	7	1	247	10	42	22	5	1	20
über 5.000 EUR	389	18	51	27	3	1	387	11	45	26	6	0	12
Äquivalenzeinkommen													
unter 60 Prozent vom Median	174	20	41	31	3	4	173	10	35	24	7		24
60 bis unter 150 Prozent vom Median	1.096	19	46	28	6	1	1.091	10	38	25	6	1	19
ab 150 Prozent vom Median	290	19	51	26	4	0	287	13	42	20	6	1	18
Haushaltsgröße													
1-Personen-Haushalt	439	23	41	30	5	2	433	13	31	22	6	2	26
2-Personen-Haushalt	836	18	49	26	5	2	824	9	41	24	5	1	20
3-Personen-Haushalt	263	22	45	28	4	1	260	8	44	29	6	1	13
4-Personen-Haushalt	229	20	48	27	4	1	225	12	37	24	8	1	17
5-Personen-Haushalt und größer	67	10	48	33	5	4	70	6	51	27	7		8
Stadträume													
1 StB Altstadt ohne Johannstadt	136	26	46	24	3	1	130	16	47	19	2	0	15
2 Johannstadt	98	27	38	28	6	1	96	13	37	22	3		25
3 StB Neustadt ohne Leipziger Vorstadt	164	28	44	23	4	1	162	13	44	26	3		14
4 Leipziger Vorstadt, Pieschen	135	21	56	20	3		130	12	47	25	4	1	12
5 Mickten, Kaditz, Trachau	119	18	47	29	6	1	118	7	41	26	7	1	17
6 StB Klotzsche und nördl. Ortschaften	94	17	46	27	7	3	93	6	42	28	3	2	19
7 StB Loschwitz und Schönfeld-Weißen	111	26	42	28	4		111	10	41	31	5		13
8 Blasewitz, Striesen	153	22	47	30	1		147	10	44	24	4		17
9 Tolkewitz, Seidnitz, Gruna	103	14	40	36	5	6	107	8	32	21	8	1	30
10 StB Leuben	124	26	50	18	3	3	124	11	31	21	13	4	20
11 Prohlis, Reick	59	13	40	36	7	3	56	9	36	18	5		32
12 Niedersedlitz, Leubnitz, Strehlen	96	15	50	19	14	3	94	11	29	26	7	1	26
13 Südvorstadt, Zscherwitz	122	18	46	31	3	2	120	7	36	25	9	1	23
14 Mockritz, Coschütz, Plauen	71	16	45	27	8	4	70	12	30	29		1	29
15 Cotta, Löbtau, Naußlitz, Dölzschen	179	18	45	32	5		179	10	33	21	9	2	24
16 Gorbitz	57	14	46	33	6	2	57	4	31	34	4	2	25
17 Briesnitz und westl. Ortschaften	64	19	41	34	4	2	63	10	26	35	8	3	18

Frage 24 und 26 (A), 24 von 39	gute klimatische Bedingungen												
	Anzahl n	Wichtigkeit					Anzahl n	Zufriedenheit					
		sehr wichtig	wichtig	teils/ teils	un- wichtig	völlig un- wichtig		sehr zufrie- den	zufrie- den	teils/ teils	nicht zufrie- den	sehr un- zufrie- den	kein Urteil
Angaben in Prozent													
insgesamt	1.886	40	44	13	2	1	1.852	6	37	34	10	2	10
Frauen	960	44	44	11	2	0	940	6	34	36	10	2	12
Männer	925	36	45	15	3	1	911	5	40	33	11	2	9
Lebensweise													
mit Partner/-in	1.268	41	44	12	3	1	1.255	5	38	38	9	3	7
ledig ohne Partner/-in	396	38	44	14	3	0	386	6	35	29	14	2	14
sonstige ohne Partner/-in	194	40	47	12	1	0	183	7	36	32	8	1	16
mit Kind(ern) im Haushalt	507	41	42	14	2	1	503	5	39	36	12	3	6
Altersgruppe													
16 bis 24 Jahre	173	39	46	12	2	1	165	6	38	27	12	4	14
25 bis 34 Jahre	313	45	39	12	3	1	312	7	35	29	15	3	10
35 bis 44 Jahre	338	35	46	15	3	1	337	5	34	40	12	3	7
45 bis 54 Jahre	274	42	38	17	3	1	274	5	38	36	11	3	7
55 bis 64 Jahre	289	37	43	17	3	0	287	4	37	36	8	2	13
65 bis 74 Jahre	257	43	49	7	1	1	247	7	37	38	4	1	12
75 Jahre und älter	241	40	53	6	0	0	229	5	41	35	5	0	15
Stellung im Erwerbsleben													
erwerbstätig	1.135	40	43	14	3	1	1.125	5	36	34	12	3	9
Schule/Ausbildung/Studium	158	40	43	13	3	1	153	5	39	29	15	4	8
arbeitslos/arbeitsuchend	38	40	47	14			38	3	40	39	12		6
andere (nicht erwerbstätig)	523	41	50	8	1	0	510	6	37	37	5	1	13
Herkunftshintergrund													
ohne Migrationshintergrund	1.682	40	45	13	2	1	1.655	5	36	35	11	2	10
mit Migrationshintergrund	204	43	40	13	3	1	197	9	39	28	7	3	14
Haushaltsnettoeinkommen													
bis 1.250 EUR	116	44	40	12	3	0	115	6	36	28	11	4	15
1.251 bis 1.750 EUR	101	40	42	15	3		102	6	22	36	10		27
1.751 bis 2.000 EUR	82	41	41	15	2		77	6	24	48	14	1	7
2.001 bis 2.500 EUR	165	40	47	12	1	1	163	8	38	35	8	3	8
2.501 bis 3.000 EUR	196	35	52	11	2	0	188	4	36	41	10	1	8
3.001 bis 4.000 EUR	309	35	49	14	2	1	302	6	39	33	10	2	9
4.001 bis 5.000 EUR	245	40	44	12	3	1	244	4	33	39	13	3	8
über 5.000 EUR	388	42	40	13	4	1	390	5	44	34	10	3	4
Äquivalenzeinkommen													
unter 60 Prozent vom Median	176	42	40	14	3	0	173	6	35	31	10	3	15
60 bis unter 150 Prozent vom Median	1.100	38	46	13	2	1	1.085	6	35	37	11	2	9
ab 150 Prozent vom Median	289	41	44	11	4	0	288	6	43	33	9	3	6
Haushaltsgröße													
1-Personen-Haushalt	443	41	45	12	2	0	430	7	34	30	12	2	15
2-Personen-Haushalt	833	38	48	10	3	0	819	5	38	39	8	2	8
3-Personen-Haushalt	259	41	39	16	3	1	259	4	37	37	12	2	8
4-Personen-Haushalt	229	44	41	12	3	1	227	5	42	31	12	3	6
5-Personen-Haushalt und größer	69	36	46	14	4	1	70	8	39	33	10	6	5
Stadträume													
1 StB Altstadt ohne Johannstadt	132	48	42	8	3		128	1	37	31	21	5	5
2 Johannstadt	99	31	47	12	7	2	97	6	28	38	11		17
3 StB Neustadt ohne Leipziger Vorstadt	163	54	34	11	1		160	2	27	33	23	5	10
4 Leipziger Vorstadt, Pieschen	135	46	41	9	3	1	134	5	27	37	17	6	8
5 Mickten, Kaditz, Trachau	120	32	50	15	3		115	2	36	39	11		11
6 StB Klotzsche und nördl. Ortschaften	95	33	45	16	3	3	95	12	38	36	5		9
7 StB Loschwitz und Schönfeld-Weißig	111	41	46	10	3		110	14	52	21	3		9
8 Blasewitz, Striesen	153	45	37	15	1	1	147	3	38	42	9	4	5
9 Tolkewitz, Seidnitz, Gruna	104	43	46	12			106	5	33	32	10	1	18
10 StB Leuben	121	36	50	14	1		123	8	43	28	5	3	13
11 Prohlis, Reick	60	28	55	13	2	2	56	4	28	40	4		24
12 Niedersedlitz, Leubnitz, Strehlen	95	41	43	10	5	1	93	6	45	36	4	2	7
13 Südvorstadt, Zscherntitz	124	40	42	16	2		118	5	38	29	11	5	12
14 Mockritz, Coschütz, Plauen	71	39	50	9	1	1	70	9	46	27	6	3	9
15 Cotta, Löbtau, Naußlitz, Dölzschen	181	37	44	16	3	0	177	6	32	40	10	1	11
16 Gorbitz	57	38	50	11		2	57	4	38	40	9		8
17 Briesnitz und westl. Ortschaften	63	32	53	14	1		64	7	45	38	4	1	5

Frage 24 und 26 (A), 25 von 39	Zustand von Straßen und Plätzen												
	Anzahl n	Wichtigkeit					Anzahl n	Zufriedenheit					
		sehr wichtig	wichtig	teils/ teils	un- wichtig	völlig un- wichtig		sehr zufrie- den	zufrie- den	teils/ teils	nicht zufrie- den	sehr un- zufrie- den	kein Urteil
Angaben in Prozent													
insgesamt	1.922	37	51	10	1	0	1.885	3	32	42	17	4	2
Frauen	984	39	49	11	1	0	962	3	29	45	17	4	2
Männer	937	35	53	10	1	1	922	3	34	40	17	4	1
Lebensweise													
mit Partner/-in	1.294	37	52	9	1	0	1.278	2	30	45	17	5	0
ledig ohne Partner/-in	400	30	51	15	3	1	385	5	36	36	16	2	4
sonstige ohne Partner/-in	199	54	42	4			194	3	29	41	20	4	4
mit Kind(ern) im Haushalt	510	30	53	15	2		505	3	35	39	19	3	1
Altersgruppe													
16 bis 24 Jahre	173	31	50	15	2	1	164	9	40	30	13	5	3
25 bis 34 Jahre	315	28	53	15	3	1	314	3	40	36	15	3	3
35 bis 44 Jahre	341	26	58	15	1		339	2	30	45	20	2	1
45 bis 54 Jahre	279	36	55	9	1		274	3	30	41	20	6	0
55 bis 64 Jahre	297	43	49	6	2		291	3	24	48	17	7	1
65 bis 74 Jahre	266	53	44	3		0	256	1	30	50	14	4	2
75 Jahre und älter	250	57	39	3	0		246	2	26	47	18	4	3
Stellung im Erwerbsleben													
erwerbstätig	1.149	33	54	12	1	0	1.132	3	31	42	19	4	1
Schule/Ausbildung/Studium	158	26	51	16	4	2	154	7	43	32	13	4	1
arbeitslos/arbeitsuchend	38	33	57	10			38	3	47	40	6		4
andere (nicht erwerbstätig)	543	52	44	4	0		531	2	28	49	14	4	3
Herkunftshintergrund													
ohne Migrationshintergrund	1.716	37	51	10	1	0	1.686	2	30	44	18	4	1
mit Migrationshintergrund	206	42	48	9	1	1	199	9	43	27	12	3	5
Haushaltsnettoeinkommen													
bis 1.250 EUR	116	32	48	15	2	3	115	6	44	30	16	2	2
1.251 bis 1.750 EUR	102	43	39	15	3		101	2	30	45	15	5	3
1.751 bis 2.000 EUR	83	45	41	14			81	2	25	53	17	1	2
2.001 bis 2.500 EUR	167	40	47	12		1	168	4	32	38	19	4	3
2.501 bis 3.000 EUR	199	42	50	7		1	195	2	26	48	21	2	2
3.001 bis 4.000 EUR	312	38	52	8	2		310	3	32	44	16	4	
4.001 bis 5.000 EUR	247	31	59	10	0		247	1	30	46	19	4	1
über 5.000 EUR	391	27	59	12	2		389	2	34	43	16	5	1
Äquivalenzeinkommen													
unter 60 Prozent vom Median	177	33	45	18	2	2	172	6	39	34	18	2	1
60 bis unter 150 Prozent vom Median	1.112	37	52	10	1	0	1.108	2	30	45	18	4	1
ab 150 Prozent vom Median	290	29	60	9	2		288	2	33	44	14	6	1
Haushaltsgröße													
1-Personen-Haushalt	449	39	48	11	1	1	437	5	33	40	17	2	3
2-Personen-Haushalt	855	41	52	6	1	0	839	2	29	46	17	6	1
3-Personen-Haushalt	263	34	54	10	2		261	4	28	41	21	5	1
4-Personen-Haushalt	230	31	51	16	1		227	1	38	40	17	4	1
5-Personen-Haushalt und größer	69	16	62	19	3		70	6	38	42	10	4	
Stadträume													
1 StB Altstadt ohne Johannstadt	135	33	52	14		1	128	6	40	38	11	3	3
2 Johannstadt	101	38	51	7	1	3	98	5	23	42	22	3	5
3 StB Neustadt ohne Leipziger Vorstadt	165	31	54	12	2		162	1	31	46	15	6	1
4 Leipziger Vorstadt, Pieschen	137	26	54	15	3	3	136	4	40	35	17	2	0
5 Mickten, Kaditz, Trachau	123	33	54	11	2		120	1	32	42	20	3	1
6 StB Klotzsche und nördl. Ortschaften	95	37	57	5	1	1	94	2	19	45	25	5	5
7 StB Loschwitz und Schönfeld-Weißig	115	40	50	9	1		113	1	30	43	21	3	2
8 Blasewitz, Striesen	158	38	51	11	0		151	2	30	46	16	5	1
9 Tolkewitz, Seidnitz, Gruna	108	47	44	6	3		105	1	31	46	16	5	2
10 StB Leuben	126	51	43	5	1		128	3	25	44	18	7	3
11 Prohlis, Reick	61	47	46	5	2		58	7	22	44	17	7	3
12 Niedersedlitz, Leubnitz, Strehlen	96	43	46	9	2		96	1	29	41	19	9	2
13 Südvorstadt, Zscherntitz	125	36	51	12	1		122	4	36	44	14	2	
14 Mockritz, Coschütz, Plauen	72	26	63	10			70	4	45	38	10	2	
15 Cotta, Löbtau, Naußlitz, Dölzschen	181	34	47	18	1		179	4	31	43	17	3	2
16 Gorbitz	57	39	59	2			58	6	38	37	17	2	
17 Briesnitz und westl. Ortschaften	65	40	46	11	3		65	5	35	43	14	1	1

Frage 24 und 26 (A), 26 von 39	Unterstützung für ältere Menschen												
	Anzahl n	Wichtigkeit					Anzahl n	Zufriedenheit					
		sehr wichtig	wichtig	teils/ teils	un- wichtig	völlig un- wichtig		sehr zufrie- den	zufrie- den	teils/ teils	nicht zufrie- den	sehr un- zufrie- den	kein Urteil
Angaben in Prozent													
insgesamt	1.911	34	39	17	6	4	1.873	2	15	27	10	2	44
Frauen	976	41	38	13	4	4	953	2	14	28	11	2	43
Männer	934	27	41	21	7	3	919	2	15	27	8	2	46
Lebensweise													
mit Partner/-in	1.284	35	42	15	5	3	1.273	1	16	29	10	2	42
ledig ohne Partner/-in	396	23	36	25	9	7	385	3	12	21	8	2	54
sonstige ohne Partner/-in	203	56	37	6	1	1	189	4	19	36	13	1	28
mit Kind(ern) im Haushalt	507	27	40	24	6	3	505	1	16	26	9	2	46
Altersgruppe													
16 bis 24 Jahre	173	21	31	27	9	13	165	5	13	17	8	3	55
25 bis 34 Jahre	311	19	36	26	12	7	312	2	10	13	6	0	68
35 bis 44 Jahre	336	21	44	23	9	2	335	1	16	23	11	2	46
45 bis 54 Jahre	278	36	36	21	4	2	275	1	11	29	11	2	46
55 bis 64 Jahre	295	40	48	9	2	1	290	1	15	38	10	2	34
65 bis 74 Jahre	263	52	44	4			252	2	20	41	11	2	24
75 Jahre und älter	254	64	34	2			243	5	21	41	9	1	22
Stellung im Erwerbsleben													
erwerbstätig	1.140	28	41	20	7	3	1.128	1	13	25	10	1	50
Schule/Ausbildung/Studium	157	17	30	33	8	12	153	3	11	15	7	4	59
arbeitslos/arbeitsuchend	37	41	30	11	11	8	37	11	30	23	9	3	24
andere (nicht erwerbstätig)	542	54	41	4	1	0	528	3	20	40	9	1	26
Herkunftshintergrund													
ohne Migrationshintergrund	1.705	34	39	17	6	4	1.676	2	14	28	10	2	45
mit Migrationshintergrund	206	34	40	17	7	3	197	7	22	21	5	1	42
Haushaltsnettoeinkommen													
bis 1.250 EUR	116	29	28	25	8	10	114	6	11	16	16	2	51
1.251 bis 1.750 EUR	102	36	39	15	6	4	103		14	33	10	0	42
1.751 bis 2.000 EUR	86	45	28	17	5	4	79	4	11	28	10	4	43
2.001 bis 2.500 EUR	167	39	43	10	5	4	164	3	16	24	12	2	43
2.501 bis 3.000 EUR	197	40	41	11	6	2	195	1	11	40	11	2	36
3.001 bis 4.000 EUR	309	35	42	17	4	2	307	1	20	26	9	2	43
4.001 bis 5.000 EUR	247	28	43	15	10	3	246	1	13	25	8	3	51
über 5.000 EUR	388	20	43	27	6	4	388	1	13	26	8	1	51
Äquivalenzeinkommen													
unter 60 Prozent vom Median	175	33	30	21	8	9	171	5	12	18	15	1	48
60 bis unter 150 Prozent vom Median	1.112	34	42	16	6	3	1.099	1	14	29	9	2	44
ab 150 Prozent vom Median	287	22	42	25	7	5	288	1	15	23	7	1	54
Haushaltsgröße													
1-Personen-Haushalt	451	33	36	19	7	5	432	4	13	25	9	1	48
2-Personen-Haushalt	847	40	43	10	4	2	834	2	16	30	11	2	40
3-Personen-Haushalt	261	30	41	18	7	3	261	2	14	28	10	2	44
4-Personen-Haushalt	229	26	38	26	5	5	225	0	14	23	9	2	51
5-Personen-Haushalt und größer	67	14	42	33	11	1	70	1	23	34	6		36
Stadträume													
1 StB Altstadt ohne Johannstadt	136	30	36	23	7	3	129	2	19	22	6	2	48
2 Johannstadt	100	33	44	13	4	6	97	3	10	29	10		48
3 StB Neustadt ohne Leipziger Vorstadt	166	31	38	17	8	6	161	1	7	24	12	1	56
4 Leipziger Vorstadt, Pieschen	134	27	38	21	9	5	135	2	14	20	8	1	55
5 Mickten, Kaditz, Trachau	121	26	46	19	4	5	117	2	18	24	14	1	41
6 StB Klotzsche und nördl. Ortschaften	95	37	40	18	5		95	1	21	31	10	1	35
7 StB Loschwitz und Schönfeld-Weißen	114	43	38	14	3	1	113	3	18	32	8	2	37
8 Blasewitz, Striesen	156	24	48	19	5	4	151	1	14	26	9	3	47
9 Tolkewitz, Seidnitz, Gruna	108	45	38	13	2	3	106	2	14	32	13	4	34
10 StB Leuben	128	50	39	7	3		124	4	14	31	9	3	38
11 Prohlis, Reick	62	47	34	14	4	1	57	6	26	29	11		28
12 Niedersiedlitz, Leubnitz, Strehlen	96	33	47	16	2	2	96		13	32	11	2	43
13 Südvorstadt, Zscherwitz	124	27	31	25	12	5	121	3	12	31	6	2	46
14 Mockritz, Coschütz, Plauen	70	26	41	21	6	5	68	4	6	32	2	2	53
15 Cotta, Löbtau, Naußlitz, Dölzschen	178	29	34	19	10	8	179	2	9	19	9	0	60
16 Gorbitz	57	53	34	9	3		58	3	31	36	10	1	20
17 Briesnitz und westl. Ortschaften	64	37	40	20	2		64	1	14	35	14	1	35

Frage 24 und 26 (A), 27 von 39	Unterstützung für pflegebedürftige Menschen												
	Anzahl n	Wichtigkeit					Anzahl n	Zufriedenheit					
		sehr wichtig	wichtig	teils/ teils	un- wichtig	völlig un- wichtig		sehr zufrie- den	zufrie- den	teils/ teils	nicht zufrie- den	sehr un- zufrie- den	kein Urteil
Angaben in Prozent													
insgesamt	1.901	36	39	16	6	3	1.868	2	13	24	10	2	49
Frauen	971	41	37	13	5	4	953	2	13	25	11	2	48
Männer	929	30	41	18	8	3	914	2	13	24	9	2	50
Lebensweise													
mit Partner/-in	1.282	38	40	14	6	2	1.267	2	13	26	11	2	47
ledig ohne Partner/-in	393	23	38	23	9	7	386	3	10	20	8	2	57
sonstige ohne Partner/-in	197	56	37	6	0	1	191	2	17	28	12	1	39
mit Kind(ern) im Haushalt	505	29	39	22	8	3	502	1	13	24	10	2	49
Altersgruppe													
16 bis 24 Jahre	171	22	33	22	12	11	165	6	11	13	8	3	58
25 bis 34 Jahre	311	19	39	22	12	7	312	2	10	12	6	1	69
35 bis 44 Jahre	337	22	45	22	8	3	333	1	14	21	12	2	50
45 bis 54 Jahre	278	38	37	18	4	3	274	1	8	30	12	2	48
55 bis 64 Jahre	292	42	46	9	2	1	290	1	13	35	10	2	38
65 bis 74 Jahre	262	56	39	4	1		251	1	18	29	10	1	40
75 Jahre und älter	249	67	29	3	1		242	5	19	36	11	1	28
Stellung im Erwerbsleben													
erwerbstätig	1.138	29	42	18	8	4	1.123	1	10	23	11	1	53
Schule/Ausbildung/Studium	156	17	34	28	10	11	153	3	10	14	7	4	61
arbeitslos/arbeitsuchend	37	38	38	11	8	5	38	12	27	14	9	7	31
andere (nicht erwerbstätig)	535	58	35	5	1	0	528	2	18	32	9	1	36
Herkunftshintergrund													
ohne Migrationshintergrund	1.696	36	39	16	6	3	1.671	1	12	25	10	2	50
mit Migrationshintergrund	205	34	41	15	6	4	197	8	22	18	7	2	44
Haushaltsnettoeinkommen													
bis 1.250 EUR	116	28	37	16	12	9	115	7	9	14	15	2	53
1.251 bis 1.750 EUR	103	38	37	17	5	3	102		15	28	9	0	47
1.751 bis 2.000 EUR	84	45	26	19	5	5	80	3	9	31	8	1	49
2.001 bis 2.500 EUR	164	41	38	10	5	5	164	2	15	19	13	2	49
2.501 bis 3.000 EUR	192	47	34	10	7	2	194	2	11	33	10	1	43
3.001 bis 4.000 EUR	311	37	40	15	6	2	308	1	18	21	11	1	48
4.001 bis 5.000 EUR	245	30	43	15	9	4	245	1	10	21	9	3	55
über 5.000 EUR	388	22	44	25	6	4	386	1	10	26	9	0	54
Äquivalenzeinkommen													
unter 60 Prozent vom Median	175	32	36	15	10	7	171	5	11	17	14	2	51
60 bis unter 150 Prozent vom Median	1.103	36	39	15	6	3	1.098	1	13	26	10	2	48
ab 150 Prozent vom Median	287	23	43	23	7	4	287	1	11	20	8	1	59
Haushaltsgröße													
1-Personen-Haushalt	444	33	38	16	7	6	436	3	12	22	8	1	54
2-Personen-Haushalt	844	43	40	10	4	2	830	2	13	27	11	2	45
3-Personen-Haushalt	262	31	42	16	8	3	259	2	13	23	11	1	49
4-Personen-Haushalt	228	30	38	22	6	4	223	1	14	20	10	3	53
5-Personen-Haushalt und größer	67	18	39	32	9	1	69	1	17	38	6		37
Stadträume													
1 StB Altstadt ohne Johannstadt	135	28	41	18	9	4	129	2	17	20	6	3	53
2 Johannstadt	100	34	45	10	5	6	97	3	7	29	10		50
3 StB Neustadt ohne Leipziger Vorstadt	166	33	38	15	8	6	161	1	6	21	10	3	59
4 Leipziger Vorstadt, Pieschen	134	28	39	19	9	4	136	2	14	15	9	3	57
5 Mickten, Kaditz, Trachau	120	29	45	17	5	4	117	2	14	21	15	1	47
6 StB Klotzsche und nördl. Ortschaften	93	43	35	18	2	2	95	1	16	29	10	1	43
7 StB Loschwitz und Schönfeld-Weißig	114	44	41	10	3	1	113	3	16	31	10	1	39
8 Blasewitz, Striesen	152	27	44	19	6	4	147	1	11	25	9	2	53
9 Tolkewitz, Seidnitz, Gruna	107	47	36	12	4	1	106	2	14	27	11	4	42
10 StB Leuben	128	54	34	9	4		123	2	8	25	14	3	48
11 Prohlis, Reick	62	48	34	11	6	1	57	9	28	18	9		37
12 Niedersedlitz, Leubnitz, Strehlen	95	38	43	15	3	2	96		6	36	9	3	45
13 Südvorstadt, Zschernitz	125	28	31	25	12	4	120	2	12	27	8	2	50
14 Mockritz, Coschütz, Plauen	70	29	36	21	9	5	69	5	9	21	5	1	61
15 Cotta, Löbtau, Naußlitz, Dölzschen	177	28	39	16	9	8	179	2	7	18	10	0	62
16 Gorbitz	56	54	34	9	3		57	4	30	34	12	1	19
17 Briesnitz und westl. Ortschaften	65	37	40	20	2		64	3	18	28	14	1	36

Frage 24 und 26 (A), 28 von 39	Familienzentren												
	Anzahl n	Wichtigkeit					Anzahl n	Zufriedenheit					
		sehr wichtig	wichtig	teils/ teils	un- wichtig	völlig un- wichtig		sehr zufrie- den	zufrie- den	teils/ teils	nicht zufrie- den	sehr un- zufrie- den	kein Urteil
Angaben in Prozent													
insgesamt	1.870	12	31	34	15	8	1.854	1	10	18	6	1	63
Frauen	952	14	35	28	14	9	943	1	11	17	5	2	64
Männer	917	11	28	39	16	7	910	2	10	20	6	1	61
Lebensweise													
mit Partner/-in	1.261	13	32	35	14	5	1.259	1	13	20	7	2	58
ledig ohne Partner/-in	393	10	26	32	18	14	384	2	7	15	5	1	70
sonstige ohne Partner/-in	188	15	38	30	8	9	186	3	7	17	4	1	68
mit Kind(ern) im Haushalt	502	18	37	31	11	3	505	2	20	27	10	2	39
Altersgruppe													
16 bis 24 Jahre	172	12	21	29	20	18	163	2	9	12	6	1	70
25 bis 34 Jahre	309	11	27	37	16	10	313	1	11	10	5		72
35 bis 44 Jahre	335	15	34	34	13	4	337	2	14	26	7	2	49
45 bis 54 Jahre	277	16	33	29	16	6	274	2	12	24	8	2	52
55 bis 64 Jahre	290	10	32	38	12	7	289	1	8	20	5	2	64
65 bis 74 Jahre	255	12	34	37	13	4	248	2	7	19	4	1	67
75 Jahre und älter	231	10	38	31	12	9	229	1	6	16	3	1	72
Stellung im Erwerbsleben													
erwerbstätig	1.132	12	32	33	15	7	1.124	1	11	19	6	2	60
Schule/Ausbildung/Studium	156	8	24	33	20	15	152	1	6	14	6	1	72
arbeitslos/arbeitsuchend	36	25	33	22	3	18	38	4	19	19	8	3	47
andere (nicht erwerbstätig)	514	13	32	36	12	7	515	1	8	18	4	0	68
Herkunftshintergrund													
ohne Migrationshintergrund	1.667	11	31	34	15	8	1.658	1	9	19	6	2	64
mit Migrationshintergrund	203	19	32	31	9	9	196	4	17	18	4	1	57
Haushaltsnettoeinkommen													
bis 1.250 EUR	113	11	22	30	17	20	114	2	7	9	6	1	75
1.251 bis 1.750 EUR	99	12	34	37	8	9	101	1	4	18	5	3	69
1.751 bis 2.000 EUR	83	15	30	31	13	12	79	2	5	21	6		66
2.001 bis 2.500 EUR	163	15	28	32	14	11	163	1	10	17	3	0	69
2.501 bis 3.000 EUR	192	7	39	38	11	5	190	2	7	20	4	1	67
3.001 bis 4.000 EUR	309	10	33	34	14	9	307		13	17	5	4	61
4.001 bis 5.000 EUR	244	12	31	35	16	5	246	2	12	22	7	1	57
über 5.000 EUR	386	11	28	37	19	5	387	1	14	22	8	1	55
Äquivalenzeinkommen													
unter 60 Prozent vom Median	173	11	28	30	14	17	172	1	10	13	4	1	70
60 bis unter 150 Prozent vom Median	1.094	12	32	35	14	7	1.093	1	11	19	6	2	61
ab 150 Prozent vom Median	287	8	28	36	21	8	286	0	9	19	6	1	65
Haushaltsgröße													
1-Personen-Haushalt	437	10	28	34	15	14	428	2	5	13	3	1	76
2-Personen-Haushalt	828	10	32	36	16	7	823	1	8	17	5	1	67
3-Personen-Haushalt	259	16	34	29	16	5	260	3	17	25	7	2	47
4-Personen-Haushalt	227	17	34	35	10	4	225	0	19	23	11	2	45
5-Personen-Haushalt und größer	67	19	34	28	17	3	70	1	26	31	13	1	26
Stadträume													
1 StB Altstadt ohne Johannstadt	133	9	29	37	13	11	128		8	15	8	3	66
2 Johannstadt	94	16	29	32	13	10	97	3	8	14	7	1	68
3 StB Neustadt ohne Leipziger Vorstadt	162	15	31	31	15	9	157		8	18	1	0	71
4 Leipziger Vorstadt, Pieschen	132	12	32	31	16	8	135	1	14	16	6	1	62
5 Mickten, Kaditz, Trachau	120	11	30	34	18	7	118		10	22	8	2	59
6 StB Klotzsche und nördl. Ortschaften	93	13	35	29	18	5	93	1	20	21	5	2	51
7 StB Loschwitz und Schönfeld-Weißig	111	14	30	32	17	8	109		7	21	9		64
8 Blasewitz, Striesen	152	7	30	40	15	8	148	3	11	17	5		65
9 Tolkewitz, Seidnitz, Gruna	105	17	33	34	9	7	105	2	14	22	6	2	56
10 StB Leuben	123	18	35	31	12	4	124	4	7	15	10	1	63
11 Prohlis, Reick	60	13	31	37	12	7	56	7	18	14	3	1	57
12 Niedersedlitz, Leubnitz, Strehlen	96	10	34	36	13	8	96	1	5	22	9	1	63
13 Südvorstadt, Zscherwitz	122	12	29	41	8	10	118		10	21	6	2	62
14 Mockritz, Coschütz, Plauen	69	8	27	35	15	15	69		6	15	1	2	76
15 Cotta, Löbtau, Naußlitz, Dölzschen	178	14	29	24	21	12	180	2	9	16	4		69
16 Gorbitz	54	16	37	40	8		56	3	11	28	1	7	50
17 Briesnitz und westl. Ortschaften	64	4	32	35	23	5	63	3	12	20	5	3	58

Frage 24 und 26 (A), 29 von 39	Stadtteilkulturzentren/Stadtteil- und Nachbarschaftshäuser												
	Anzahl n	Wichtigkeit					Anzahl n	Zufriedenheit					
		sehr wichtig	wichtig	teils/ teils	un- wichtig	völlig un- wichtig		sehr zufrie- den	zufrie- den	teils/ teils	nicht zufrie- den	sehr un- zufrie- den	kein Urteil
Angaben in Prozent													
insgesamt	1.879	11	29	36	17	7	1.856	2	13	19	7	2	56
Frauen	957	12	31	36	14	7	949	2	13	19	7	1	58
Männer	921	11	26	36	19	8	906	3	13	20	8	2	54
Lebensweise													
mit Partner/-in	1.266	11	29	37	17	6	1.257	2	15	19	8	2	54
ledig ohne Partner/-in	393	12	24	34	20	11	386	3	10	19	7	1	60
sonstige ohne Partner/-in	192	13	35	37	8	7	187	4	12	18	5	1	59
mit Kind(ern) im Haushalt	507	12	34	35	14	5	504	2	20	23	11	2	42
Altersgruppe													
16 bis 24 Jahre	171	11	18	31	24	16	165	3	12	17	7	0	61
25 bis 34 Jahre	314	13	24	36	17	11	313	2	16	15	6	1	60
35 bis 44 Jahre	334	13	33	32	17	5	335	2	16	24	9	2	47
45 bis 54 Jahre	279	11	31	36	18	4	274	3	14	22	12	2	46
55 bis 64 Jahre	290	10	32	39	13	6	289	2	12	20	6	4	56
65 bis 74 Jahre	256	14	30	39	14	4	249	3	11	20	4	1	61
75 Jahre und älter	234	8	33	40	12	7	230	2	8	17	5	1	68
Stellung im Erwerbsleben													
erwerbstätig	1.134	11	30	34	18	7	1.123	2	14	20	9	2	53
Schule/Ausbildung/Studium	158	10	20	36	21	13	153	2	10	18	7	1	61
arbeitslos/arbeitsuchend	37	18	26	32	13	10	38	10	17	15	7	3	48
andere (nicht erwerbstätig)	520	11	29	41	14	5	520	2	11	19	4	1	62
Herkunftshintergrund													
ohne Migrationshintergrund	1.674	10	28	36	18	7	1.659	2	12	20	8	2	57
mit Migrationshintergrund	205	19	31	32	10	7	197	8	21	17	7	1	46
Haushaltsnettoeinkommen													
bis 1.250 EUR	115	15	18	36	22	10	115	4	10	15	8	0	63
1.251 bis 1.750 EUR	100	15	30	36	13	6	98	2	11	19	9	3	57
1.751 bis 2.000 EUR	82	11	26	36	14	12	79	2	7	28	9		54
2.001 bis 2.500 EUR	164	12	30	33	14	10	163	2	11	22	5	1	58
2.501 bis 3.000 EUR	196	7	32	43	14	4	191	2	10	20	6	2	61
3.001 bis 4.000 EUR	307	11	30	34	19	6	308	1	14	20	6	4	56
4.001 bis 5.000 EUR	246	10	29	35	20	5	246	3	16	16	9	1	55
über 5.000 EUR	385	8	29	36	20	7	387	1	15	19	10	1	52
Äquivalenzeinkommen													
unter 60 Prozent vom Median	176	13	23	36	18	10	172	2	13	17	7	1	60
60 bis unter 150 Prozent vom Median	1.096	10	30	37	17	6	1.092	2	13	20	8	2	55
ab 150 Prozent vom Median	286	6	28	35	23	8	286	1	13	18	7	2	59
Haushaltsgröße													
1-Personen-Haushalt	440	12	26	37	17	9	429	3	9	17	6	1	64
2-Personen-Haushalt	830	9	28	39	17	6	823	2	12	19	6	2	59
3-Personen-Haushalt	261	12	31	32	18	7	260	2	16	24	9	1	48
4-Personen-Haushalt	228	12	32	35	14	7	225	1	19	19	11	2	48
5-Personen-Haushalt und größer	68	16	32	30	17	5	69	3	28	24	12	1	32
Stadträume													
1 StB Altstadt ohne Johannstadt	134	15	27	34	16	9	129	2	16	13	12	4	53
2 Johannstadt	98	16	17	40	17	10	95	8	12	20	5	1	55
3 StB Neustadt ohne Leipziger Vorstadt	163	14	32	35	11	8	159	2	22	18	5	0	52
4 Leipziger Vorstadt, Pieschen	133	15	30	36	16	4	136	1	20	21	9	1	48
5 Mickten, Kaditz, Trachau	119	8	29	37	17	9	118		10	21	10	1	57
6 StB Klotzsche und nördl. Ortschaften	94	9	29	35	22	5	94	2	12	19	11	2	54
7 StB Loschwitz und Schönfeld-Weißig	109	8	27	38	17	10	109		12	20	8	2	58
8 Blasewitz, Striesen	152	7	29	42	15	7	149	3	11	15	5		66
9 Tolkewitz, Seidnitz, Gruna	106	11	37	30	14	7	105	1	10	24	5	4	56
10 StB Leuben	122	13	36	37	9	4	124	5	8	20	10	2	54
11 Prohlis, Reick	61	14	22	47	11	7	54	9	17	18	5		52
12 Niedersedlitz, Leubnitz, Strehlen	96	8	33	22	26	11	96	2	8	18	13	1	58
13 Südvorstadt, Zscherntitz	122	18	20	40	15	6	119	1	9	23	8	5	55
14 Mockritz, Coschütz, Plauen	70	6	23	39	19	14	67		9	21	1	1	68
15 Cotta, Löbtau, Naußlitz, Dölzschen	178	11	26	32	23	8	180	2	11	22	6		60
16 Gorbitz	55	18	35	35	9	2	56	3	18	26	4	3	46
17 Briesnitz und westl. Ortschaften	65	2	30	39	25	3	64	3	18	15	4	3	57

Fragen 24 und 26 (A), 30 von 39 arithmetisches Mittel (Skala von 1 „sehr wichtig“ bis 5 „völlig unwichtig“, 1 „sehr zufrieden“ bis 5 „sehr unzufrieden“)	Kindertages- betreuungsangebot (Kita)		Schulsituation		Kinder- und Jugendtreffs	
	Wichtigkeit	Zufriedenheit	Wichtigkeit	Zufriedenheit	Wichtigkeit	Zufriedenheit
insgesamt	2,9	2,1	2,6	2,4	2,9	3,0
Frauen	2,9	2,0	2,6	2,4	2,9	3,1
Männer	2,8	2,2	2,6	2,4	2,9	3,0
Lebensweise						
mit Partner/-in	2,6	2,1	2,4	2,4	2,7	3,0
ledig ohne Partner/-in	3,3	2,2	3,1	2,3	3,2	3,0
sonstige ohne Partner/-in	3,1	2,0	2,9	2,4	3,0	3,1
mit Kind(ern) im Haushalt	1,9	2,0	1,4	2,3	2,0	3,1
Altersgruppe						
16 bis 24 Jahre	3,2	2,3	2,8	2,2	3,2	2,9
25 bis 34 Jahre	2,7	2,1	2,7	2,2	3,0	2,8
35 bis 44 Jahre	2,3	2,0	2,0	2,3	2,4	2,9
45 bis 54 Jahre	2,8	2,1	2,2	2,5	2,4	3,2
55 bis 64 Jahre	3,2	2,2	3,0	2,5	3,2	3,1
65 bis 74 Jahre	3,2	2,2	3,1	2,6	3,1	3,1
75 Jahre und älter	3,2	2,0	3,1	2,3	3,2	3,1
Stellung im Erwerbsleben						
erwerbstätig	2,7	2,1	2,5	2,4	2,8	3,0
Schule/Ausbildung/Studium	3,1	2,2	2,7	2,2	3,1	3,1
arbeitslos/arbeitssuchend	3,0	2,2	2,7	2,5	2,9	2,7
andere (nicht erwerbstätig)	3,2	2,2	3,1	2,5	3,2	3,1
Herkunftshintergrund						
ohne Migrationshintergrund	2,9	2,1	2,7	2,4	2,9	3,1
mit Migrationshintergrund	2,6	2,2	2,4	2,1	2,6	2,5
Haushaltsnettoeinkommen						
bis 1.250 EUR	3,4	2,1	3,2	2,3	3,4	3,1
1.251 bis 1.750 EUR	3,3	2,3	3,2	2,5	3,2	3,1
1.751 bis 2.000 EUR	3,0	2,1	2,9	2,3	2,9	2,8
2.001 bis 2.500 EUR	3,2	2,1	3,0	2,3	3,1	3,0
2.501 bis 3.000 EUR	3,0	2,2	2,8	2,4	3,0	3,1
3.001 bis 4.000 EUR	3,1	2,1	3,0	2,4	3,0	3,1
4.001 bis 5.000 EUR	2,5	2,1	2,3	2,3	2,6	3,0
über 5.000 EUR	2,4	2,0	2,0	2,3	2,6	3,0
Äquivalenzeinkommen						
unter 60 Prozent vom Median	3,3	2,1	3,0	2,3	3,2	3,1
60 bis unter 150 Prozent vom Median	2,8	2,1	2,6	2,4	2,8	3,0
ab 150 Prozent vom Median	2,8	2,1	2,6	2,3	3,0	3,0
Haushaltsgröße						
1-Personen-Haushalt	3,4	2,2	3,3	2,3	3,4	3,0
2-Personen-Haushalt	3,1	2,2	3,0	2,4	3,2	3,0
3-Personen-Haushalt	2,2	2,0	1,8	2,4	2,2	3,1
4-Personen-Haushalt	1,9	2,0	1,4	2,3	2,0	3,2
5-Personen-Haushalt und größer	1,8	2,0	1,4	2,3	2,1	2,8
Stadträume						
1 StB Altstadt ohne Johannstadt	3,1	2,4	2,9	2,5	3,0	3,0
2 Johannstadt	3,1	2,0	2,9	2,5	3,2	2,8
3 StB Neustadt ohne Leipziger Vorstadt	3,2	1,9	2,8	2,4	3,1	2,9
4 Leipziger Vorstadt, Pieschen	2,8	1,9	2,6	2,2	2,7	3,0
5 Mickten, Kaditz, Trachau	2,8	2,3	2,6	2,3	2,9	3,3
6 StB Klotzsche und nördl. Ortschaften	2,6	2,1	2,3	2,4	2,6	3,2
7 StB Loschwitz und Schönfeld-Weißig	2,6	2,1	2,4	2,4	2,7	3,1
8 Blasewitz, Striesen	2,8	2,1	2,6	2,3	3,0	3,0
9 Tolkewitz, Seidnitz, Gruna	2,7	2,1	2,5	2,3	2,7	3,3
10 StB Leuben	3,0	1,8	2,7	2,3	2,9	3,0
11 Prohlis, Reick	2,9	2,2	2,7	2,4	2,7	2,6
12 Niedersedlitz, Leubnitz, Strehlen	2,9	2,5	2,7	2,7	2,9	3,5
13 Südvorstadt, Zscherwitz	2,9	2,2	2,7	2,4	2,9	3,0
14 Mockritz, Coschütz, Plauen	3,3	2,2	3,0	2,2	3,1	2,9
15 Cotta, Löbtau, Naußlitz, Dölzschen	2,9	2,1	2,7	2,4	3,0	2,9
16 Gorbitz	2,1	2,1	2,2	2,4	2,6	2,7
17 Briesnitz und westl. Ortschaften	2,6	2,0	2,4	2,4	2,8	2,9

Fragen 24 und 26 (A), 31 von 39 arithmetisches Mittel (Skala von 1 „sehr wichtig“ bis 5 „völlig unwichtig“, 1 „sehr zufrieden“ bis 5 „sehr unzufrieden“)	gute Nachbarschaft (im Wohngebiet)		Aufenthaltsqualität im Umfeld des Wohnhauses		gesundheitliche Versorgung	
	Wichtigkeit	Zufriedenheit	Wichtigkeit	Zufriedenheit	Wichtigkeit	Zufriedenheit
insgesamt	1,7	2,2	1,8	2,3	1,5	2,3
Frauen	1,7	2,2	1,8	2,3	1,5	2,2
Männer	1,7	2,3	1,9	2,3	1,6	2,3
Lebensweise						
mit Partner/-in	1,6	2,2	1,8	2,3	1,5	2,3
ledig ohne Partner/-in	1,9	2,3	1,9	2,4	1,7	2,3
sonstige ohne Partner/-in	1,6	2,1	1,8	2,2	1,4	2,2
mit Kind(ern) im Haushalt	1,6	2,2	1,7	2,2	1,6	2,3
Altersgruppe						
16 bis 24 Jahre	2,0	2,3	2,1	2,4	1,6	2,3
25 bis 34 Jahre	1,8	2,3	1,9	2,6	1,7	2,2
35 bis 44 Jahre	1,6	2,2	1,8	2,3	1,7	2,3
45 bis 54 Jahre	1,6	2,2	1,7	2,3	1,6	2,3
55 bis 64 Jahre	1,6	2,2	1,7	2,1	1,4	2,3
65 bis 74 Jahre	1,6	2,1	1,9	2,2	1,3	2,2
75 Jahre und älter	1,7	2,2	1,9	2,2	1,4	2,2
Stellung im Erwerbsleben						
erwerbstätig	1,7	2,2	1,8	2,3	1,6	2,3
Schule/Ausbildung/Studium	2,0	2,4	2,0	2,5	1,7	2,2
arbeitslos/arbeitssuchend	1,8	2,3	1,8	2,5	1,7	2,4
andere (nicht erwerbstätig)	1,7	2,2	1,9	2,3	1,3	2,2
Herkunftshintergrund						
ohne Migrationshintergrund	1,7	2,2	1,8	2,3	1,5	2,3
mit Migrationshintergrund	1,7	2,2	1,8	2,2	1,6	2,3
Haushaltsnettoeinkommen						
bis 1.250 EUR	1,9	2,3	2,0	2,4	1,7	2,4
1.251 bis 1.750 EUR	1,9	2,4	2,0	2,5	1,6	2,2
1.751 bis 2.000 EUR	1,6	2,1	1,8	2,3	1,4	2,2
2.001 bis 2.500 EUR	1,7	2,2	1,8	2,4	1,4	2,2
2.501 bis 3.000 EUR	1,7	2,3	1,9	2,3	1,4	2,3
3.001 bis 4.000 EUR	1,7	2,3	1,8	2,4	1,6	2,2
4.001 bis 5.000 EUR	1,7	2,2	1,8	2,3	1,6	2,3
über 5.000 EUR	1,7	2,0	1,7	2,1	1,6	2,2
Äquivalenzeinkommen						
unter 60 Prozent vom Median	1,8	2,3	1,9	2,5	1,6	2,4
60 bis unter 150 Prozent vom Median	1,7	2,2	1,8	2,3	1,5	2,2
ab 150 Prozent vom Median	1,7	2,0	1,8	2,1	1,7	2,2
Haushaltsgröße						
1-Personen-Haushalt	1,8	2,3	1,9	2,4	1,6	2,2
2-Personen-Haushalt	1,7	2,2	1,8	2,3	1,4	2,2
3-Personen-Haushalt	1,6	2,2	1,7	2,3	1,5	2,3
4-Personen-Haushalt	1,6	2,1	1,8	2,2	1,6	2,2
5-Personen-Haushalt und größer	1,7	2,0	1,7	2,0	1,7	2,3
Stadträume						
1 StB Altstadt ohne Johannstadt	1,7	2,4	1,9	2,5	1,7	2,3
2 Johannstadt	1,8	2,3	1,8	2,4	1,6	2,1
3 StB Neustadt ohne Leipziger Vorstadt	1,7	2,1	1,6	2,4	1,5	2,2
4 Leipziger Vorstadt, Pieschen	1,7	2,2	1,7	2,4	1,6	2,2
5 Mickten, Kaditz, Trachau	1,7	2,2	2,0	2,4	1,5	2,2
6 StB Klotzsche und nördl. Ortschaften	1,5	2,0	1,9	2,0	1,5	2,4
7 StB Loschwitz und Schönfeld-Weißig	1,6	2,1	1,8	1,9	1,5	2,4
8 Blasewitz, Striesen	1,8	2,1	1,9	2,1	1,5	2,1
9 Tolkewitz, Seidnitz, Gruna	1,7	2,2	1,7	2,3	1,4	2,3
10 StB Leuben	1,6	2,1	1,8	2,1	1,4	2,1
11 Prohlis, Reick	1,6	2,8	1,9	2,7	1,4	2,3
12 Niedersedlitz, Leubnitz, Strehlen	1,6	2,2	1,8	2,1	1,4	2,4
13 Südvorstadt, Zscherntitz	1,9	2,5	1,9	2,6	1,6	2,3
14 Mockritz, Coschütz, Plauen	1,7	2,2	1,8	2,3	1,6	2,3
15 Cotta, Löbtau, Naußlitz, Dölzschen	1,9	2,2	1,9	2,6	1,6	2,3
16 Gorbitz	1,7	2,4	1,9	2,6	1,4	2,3
17 Briesnitz und westl. Ortschaften	1,5	2,0	1,6	2,0	1,6	2,6

Fragen 24 und 26 (A), 32 von 39 arithmetisches Mittel (Skala von 1 „sehr wichtig“ bis 5 „völlig unwichtig“, 1 „sehr zufrieden“ bis 5 „sehr unzufrieden“)	Einkaufsmöglichkeiten (in Wohnnähe)		Verfügbarkeit öffentlicher Verkehrsmittel		Radwege und andere Radverkehrsanlagen	
	Wichtigkeit	Zufriedenheit	Wichtigkeit	Zufriedenheit	Wichtigkeit	Zufriedenheit
insgesamt	1,6	1,8	1,5	1,7	2,1	2,8
Frauen	1,5	1,8	1,4	1,7	2,1	2,8
Männer	1,7	1,9	1,5	1,7	2,1	2,7
Lebensweise						
mit Partner/-in	1,6	1,9	1,5	1,7	2,1	2,8
ledig ohne Partner/-in	1,6	1,7	1,5	1,7	1,9	2,7
sonstige ohne Partner/-in	1,4	1,8	1,4	1,7	2,6	2,6
mit Kind(ern) im Haushalt	1,7	1,8	1,5	1,7	1,8	2,8
Altersgruppe						
16 bis 24 Jahre	1,4	1,6	1,3	1,6	1,8	2,6
25 bis 34 Jahre	1,6	1,8	1,4	1,6	1,7	2,8
35 bis 44 Jahre	1,8	1,8	1,7	1,7	2,0	2,8
45 bis 54 Jahre	1,7	1,8	1,5	1,7	2,0	2,8
55 bis 64 Jahre	1,5	2,0	1,4	1,8	2,2	2,8
65 bis 74 Jahre	1,4	1,8	1,4	1,6	2,5	2,7
75 Jahre und älter	1,4	2,0	1,4	1,8	2,8	2,7
Stellung im Erwerbsleben						
erwerbstätig	1,6	1,8	1,5	1,7	1,9	2,8
Schule/Ausbildung/Studium	1,5	1,6	1,3	1,6	1,7	2,7
arbeitslos/arbeitssuchend	1,6	1,9	1,4	1,6	2,2	2,2
andere (nicht erwerbstätig)	1,4	1,9	1,4	1,7	2,6	2,7
Herkunftshintergrund						
ohne Migrationshintergrund	1,6	1,8	1,5	1,7	2,1	2,8
mit Migrationshintergrund	1,6	1,8	1,4	1,8	2,0	2,3
Haushaltsnettoeinkommen						
bis 1.250 EUR	1,5	1,8	1,4	1,7	2,0	2,7
1.251 bis 1.750 EUR	1,5	1,7	1,4	1,6	2,1	2,7
1.751 bis 2.000 EUR	1,4	1,8	1,5	1,6	2,3	2,8
2.001 bis 2.500 EUR	1,5	1,8	1,5	1,7	2,2	2,6
2.501 bis 3.000 EUR	1,5	2,0	1,4	1,7	2,3	2,7
3.001 bis 4.000 EUR	1,6	1,9	1,5	1,7	2,3	2,8
4.001 bis 5.000 EUR	1,7	1,8	1,6	1,7	1,9	2,7
über 5.000 EUR	1,7	1,9	1,4	1,7	1,8	2,9
Äquivalenzeinkommen						
unter 60 Prozent vom Median	1,5	1,8	1,4	1,6	2,0	2,7
60 bis unter 150 Prozent vom Median	1,6	1,8	1,5	1,7	2,1	2,8
ab 150 Prozent vom Median	1,6	1,9	1,5	1,7	1,8	2,8
Haushaltsgröße						
1-Personen-Haushalt	1,5	1,7	1,4	1,6	2,2	2,7
2-Personen-Haushalt	1,5	1,9	1,4	1,7	2,3	2,7
3-Personen-Haushalt	1,7	1,8	1,4	1,7	1,9	2,8
4-Personen-Haushalt	1,8	1,8	1,6	1,6	1,8	2,8
5-Personen-Haushalt und größer	1,8	2,0	1,4	1,7	1,7	3,1
Stadträume						
1 StB Altstadt ohne Johannstadt	1,5	1,7	1,4	1,5	2,1	2,5
2 Johannstadt	1,5	1,5	1,4	1,6	2,0	2,4
3 StB Neustadt ohne Leipziger Vorstadt	1,5	1,8	1,5	1,7	1,7	3,1
4 Leipziger Vorstadt, Pieschen	1,6	1,7	1,4	1,6	1,7	3,1
5 Mickten, Kaditz, Trachau	1,6	1,7	1,4	1,5	1,9	2,6
6 StB Klotzsche und nördl. Ortschaften	1,6	2,1	1,3	1,9	1,9	3,4
7 StB Loschwitz und Schönfeld-Weißig	1,6	2,3	1,5	2,3	2,2	3,1
8 Blasewitz, Striesen	1,5	1,7	1,5	1,7	2,0	2,5
9 Tolkewitz, Seidnitz, Gruna	1,5	1,8	1,4	1,7	2,4	2,5
10 StB Leuben	1,5	1,7	1,5	1,6	2,2	2,4
11 Prohlis, Reick	1,4	1,8	1,4	1,6	2,3	2,4
12 Niedersedlitz, Leubnitz, Strehlen	1,6	2,0	1,6	1,8	2,1	3,0
13 Südvorstadt, Zscherntitz	1,6	1,7	1,3	1,6	2,2	2,6
14 Mockritz, Coschütz, Plauen	1,6	1,9	1,5	1,7	2,5	3,0
15 Cotta, Löbtau, Naußlitz, Dölzschen	1,6	1,9	1,5	1,7	2,0	3,0
16 Gorbitz	1,5	1,7	1,4	1,6	2,6	2,3
17 Briesnitz und westl. Ortschaften	1,9	2,4	1,6	2,1	2,4	2,5

Fragen 24 und 26 (A), 33 von 39 arithmetisches Mittel (Skala von 1 „sehr wichtig“ bis 5 „völlig unwichtig“, 1 „sehr zufrieden“ bis 5 „sehr unzufrieden“)	Parkmöglichkeiten für Pkw		gepflegte Park- und Grünanlagen		gute Durchgrünung im Wohngebiet	
	Wichtigkeit	Zufriedenheit	Wichtigkeit	Zufriedenheit	Wichtigkeit	Zufriedenheit
insgesamt	2,4	2,7	1,7	2,4	1,6	2,4
Frauen	2,3	2,8	1,6	2,4	1,5	2,3
Männer	2,5	2,7	1,7	2,4	1,7	2,4
Lebensweise						
mit Partner/-in	2,2	2,7	1,6	2,5	1,6	2,4
ledig ohne Partner/-in	2,8	2,6	1,8	2,4	1,6	2,4
sonstige ohne Partner/-in	2,4	3,0	1,5	2,4	1,6	2,2
mit Kind(ern) im Haushalt	2,4	2,6	1,8	2,4	1,5	2,4
Altersgruppe						
16 bis 24 Jahre	2,8	2,8	1,7	2,4	1,6	2,5
25 bis 34 Jahre	2,8	2,7	1,7	2,5	1,6	2,5
35 bis 44 Jahre	2,3	2,7	1,8	2,5	1,6	2,5
45 bis 54 Jahre	2,2	2,6	1,6	2,4	1,5	2,4
55 bis 64 Jahre	2,1	2,8	1,6	2,4	1,6	2,2
65 bis 74 Jahre	2,1	2,9	1,5	2,4	1,6	2,1
75 Jahre und älter	2,3	2,8	1,6	2,3	1,6	2,2
Stellung im Erwerbsleben						
erwerbstätig	2,3	2,7	1,7	2,4	1,6	2,4
Schule/Ausbildung/Studium	3,0	2,6	1,7	2,4	1,7	2,6
arbeitslos/arbeitssuchend	2,7	2,8	1,6	2,3	1,6	2,2
andere (nicht erwerbstätig)	2,2	2,9	1,5	2,4	1,6	2,2
Herkunftshintergrund						
ohne Migrationshintergrund	2,4	2,8	1,7	2,5	1,6	2,4
mit Migrationshintergrund	2,4	2,6	1,6	2,2	1,6	2,2
Haushaltsnettoeinkommen						
bis 1.250 EUR	3,2	2,7	1,7	2,5	1,6	2,6
1.251 bis 1.750 EUR	2,6	3,0	1,7	2,4	1,6	2,4
1.751 bis 2.000 EUR	2,4	2,6	1,6	2,4	1,5	2,3
2.001 bis 2.500 EUR	2,4	2,7	1,7	2,3	1,6	2,3
2.501 bis 3.000 EUR	2,3	2,9	1,6	2,5	1,6	2,4
3.001 bis 4.000 EUR	2,1	2,8	1,6	2,5	1,6	2,4
4.001 bis 5.000 EUR	2,1	2,8	1,7	2,5	1,6	2,5
über 5.000 EUR	2,4	2,5	1,8	2,4	1,5	2,3
Äquivalenzeinkommen						
unter 60 Prozent vom Median	3,1	2,7	1,7	2,5	1,6	2,5
60 bis unter 150 Prozent vom Median	2,3	2,8	1,7	2,4	1,6	2,3
ab 150 Prozent vom Median	2,3	2,6	1,7	2,4	1,6	2,4
Haushaltsgröße						
1-Personen-Haushalt	2,8	2,8	1,7	2,4	1,6	2,4
2-Personen-Haushalt	2,1	2,8	1,6	2,5	1,6	2,3
3-Personen-Haushalt	2,3	2,7	1,7	2,5	1,5	2,4
4-Personen-Haushalt	2,3	2,6	1,8	2,4	1,6	2,3
5-Personen-Haushalt und größer	2,6	2,4	1,9	2,4	1,6	2,4
Stadträume						
1 StB Altstadt ohne Johannstadt	2,6	2,8	1,6	2,4	1,6	2,5
2 Johannstadt	2,3	2,8	1,6	2,2	1,6	2,3
3 StB Neustadt ohne Leipziger Vorstadt	2,8	2,9	1,6	2,3	1,5	2,7
4 Leipziger Vorstadt, Pieschen	2,7	2,9	1,7	2,7	1,6	2,8
5 Mickten, Kaditz, Trachau	2,2	2,6	1,7	2,7	1,7	2,5
6 StB Klotzsche und nördl. Ortschaften	2,3	2,5	1,8	2,5	1,7	2,1
7 StB Loschwitz und Schönfeld-Weißig	2,4	2,6	1,7	2,3	1,6	2,0
8 Blasewitz, Striesen	2,4	2,6	1,7	2,1	1,5	2,2
9 Tolkewitz, Seidnitz, Gruna	2,0	3,0	1,5	2,4	1,5	2,3
10 StB Leuben	2,2	2,6	1,6	2,4	1,6	2,2
11 Prohlis, Reick	2,3	3,1	1,6	2,7	1,6	2,5
12 Niedersedlitz, Leubnitz, Strehlen	2,2	2,6	1,7	2,5	1,6	2,3
13 Südvorstadt, Zscherntitz	2,6	2,8	1,6	2,5	1,5	2,4
14 Mockritz, Coschütz, Plauen	2,4	2,7	1,7	2,4	1,6	2,1
15 Cotta, Löbtau, Naußlitz, Dölzschen	2,5	3,0	1,7	2,4	1,6	2,6
16 Gorbitz	2,1	2,6	1,5	2,5	1,4	2,2
17 Briesnitz und westl. Ortschaften	2,3	2,4	1,9	2,5	1,7	2,1

Fragen 24 und 26 (A), 34 von 39 arithmetisches Mittel (Skala von 1 „sehr wichtig“ bis 5 „völlig unwichtig“, 1 „sehr zufrieden“ bis 5 „sehr unzufrieden“)	Freibäder, Hallenbäder und Sportanlagen		öffentliche Sicherheit, Schutz vor Kriminalität		Gestaltung, Erhaltung von Gebäuden und Straßenbild	
	Wichtigkeit	Zufriedenheit	Wichtigkeit	Zufriedenheit	Wichtigkeit	Zufriedenheit
insgesamt	2,3	3,0	1,5	2,7	1,9	2,5
Frauen	2,3	3,0	1,5	2,7	1,9	2,5
Männer	2,3	3,0	1,6	2,7	2,0	2,5
Lebensweise						
mit Partner/-in	2,2	3,0	1,5	2,7	1,9	2,5
ledig ohne Partner/-in	2,4	2,9	1,8	2,6	2,1	2,5
sonstige ohne Partner/-in	2,4	3,0	1,2	2,8	1,7	2,5
mit Kind(ern) im Haushalt	2,0	2,9	1,6	2,6	2,1	2,4
Altersgruppe						
16 bis 24 Jahre	2,5	2,8	1,8	2,5	2,0	2,6
25 bis 34 Jahre	2,4	3,0	1,8	2,4	2,2	2,4
35 bis 44 Jahre	2,2	2,9	1,6	2,7	2,1	2,5
45 bis 54 Jahre	2,0	3,0	1,5	2,8	1,9	2,6
55 bis 64 Jahre	2,3	3,1	1,3	2,9	1,7	2,6
65 bis 74 Jahre	2,3	2,9	1,3	2,8	1,6	2,5
75 Jahre und älter	2,5	3,2	1,2	2,9	1,7	2,5
Stellung im Erwerbsleben						
erwerbstätig	2,2	3,0	1,6	2,7	2,0	2,5
Schule/Ausbildung/Studium	2,5	2,8	1,8	2,5	2,1	2,6
arbeitslos/arbeitssuchend	2,3	3,0	1,5	2,6	2,0	2,6
andere (nicht erwerbstätig)	2,4	3,0	1,3	2,9	1,7	2,5
Herkunftshintergrund						
ohne Migrationshintergrund	2,3	3,0	1,5	2,7	1,9	2,5
mit Migrationshintergrund	2,3	2,8	1,5	2,4	2,0	2,4
Haushaltsnettoeinkommen						
bis 1.250 EUR	2,7	3,0	1,8	2,5	2,1	2,5
1.251 bis 1.750 EUR	2,5	3,1	1,7	2,7	2,0	2,5
1.751 bis 2.000 EUR	2,3	2,9	1,5	2,6	1,8	2,5
2.001 bis 2.500 EUR	2,3	2,9	1,5	2,8	1,8	2,5
2.501 bis 3.000 EUR	2,2	3,1	1,4	2,9	1,8	2,6
3.001 bis 4.000 EUR	2,3	3,0	1,5	2,7	1,9	2,5
4.001 bis 5.000 EUR	2,3	3,1	1,5	2,8	2,0	2,6
über 5.000 EUR	2,1	2,9	1,6	2,6	2,0	2,4
Äquivalenzeinkommen						
unter 60 Prozent vom Median	2,6	3,0	1,8	2,6	2,1	2,6
60 bis unter 150 Prozent vom Median	2,2	3,0	1,5	2,7	1,9	2,5
ab 150 Prozent vom Median	2,3	3,0	1,6	2,6	2,0	2,4
Haushaltsgröße						
1-Personen-Haushalt	2,5	2,9	1,6	2,6	1,9	2,5
2-Personen-Haushalt	2,3	3,1	1,4	2,8	1,8	2,6
3-Personen-Haushalt	2,1	2,9	1,6	2,7	1,9	2,6
4-Personen-Haushalt	2,0	3,1	1,5	2,7	2,1	2,5
5-Personen-Haushalt und größer	1,9	2,7	1,9	2,3	2,3	2,1
Stadträume						
1 StB Altstadt ohne Johannstadt	2,4	2,6	1,6	2,7	2,0	2,5
2 Johannstadt	2,6	3,0	1,5	2,7	1,9	2,5
3 StB Neustadt ohne Leipziger Vorstadt	2,2	3,0	1,8	2,7	2,1	2,6
4 Leipziger Vorstadt, Pieschen	2,1	3,4	1,8	2,5	2,2	2,5
5 Mickten, Kaditz, Trachau	2,2	3,6	1,5	2,7	1,9	2,6
6 StB Klotzsche und nördl. Ortschaften	2,0	3,8	1,5	2,7	2,0	2,5
7 StB Loschwitz und Schönfeld-Weißig	2,1	2,8	1,5	2,5	1,9	2,4
8 Blasewitz, Striesen	2,4	2,9	1,5	2,7	1,8	2,4
9 Tolkewitz, Seidnitz, Gruna	2,4	3,0	1,4	2,8	1,7	2,6
10 StB Leuben	2,4	2,8	1,4	2,7	1,7	2,5
11 Prohlis, Reick	2,2	2,5	1,4	2,8	1,8	2,6
12 Niedersedlitz, Leubnitz, Strehlen	2,1	2,9	1,4	2,8	1,8	2,5
13 Südvorstadt, Zscherntitz	2,5	3,0	1,6	2,7	2,0	2,5
14 Mockritz, Coschütz, Plauen	2,3	3,2	1,4	2,6	1,9	2,4
15 Cotta, Löbtau, Naußlitz, Dölzschen	2,3	2,8	1,6	2,6	1,9	2,5
16 Gorbitz	2,0	2,6	1,2	3,4	1,8	2,7
17 Briesnitz und westl. Ortschaften	2,5	2,8	1,4	2,9	1,9	2,4

Fragen 24 und 26 (A), 35 von 39 arithmetisches Mittel (Skala von 1 „sehr wichtig“ bis 5 „völlig unwichtig“, 1 „sehr zufrieden“ bis 5 „sehr unzufrieden“)	Verfügbarkeit bezahlbarer Wohnungen im Stadtteil		Attraktivität der Innenstadt		Barrierefreiheit im Wohngebiet	
	Wichtigkeit	Zufriedenheit	Wichtigkeit	Zufriedenheit	Wichtigkeit	Zufriedenheit
insgesamt	1,7	3,3	2,0	2,5	2,8	2,9
Frauen	1,6	3,2	2,0	2,5	2,6	3,0
Männer	1,7	3,3	2,1	2,5	2,5	2,8
Lebensweise						
mit Partner/-in	1,7	3,3	2,0	2,5	2,2	2,9
ledig ohne Partner/-in	1,6	3,2	2,1	2,4	1,9	2,9
sonstige ohne Partner/-in	1,6	3,3	1,7	2,4	1,7	2,8
mit Kind(ern) im Haushalt	1,7	3,4	2,2	2,5	2,4	2,9
Altersgruppe						
16 bis 24 Jahre	1,5	3,0	2,1	2,1	2,1	2,9
25 bis 34 Jahre	1,5	3,3	2,2	2,3	1,9	2,9
35 bis 44 Jahre	1,7	3,4	2,2	2,6	2,2	2,9
45 bis 54 Jahre	1,7	3,4	2,0	2,7	2,5	3,0
55 bis 64 Jahre	1,8	3,3	1,9	2,6	2,6	2,9
65 bis 74 Jahre	1,7	3,1	1,7	2,6	2,2	2,7
75 Jahre und älter	1,8	2,9	1,8	2,4	2,2	2,9
Stellung im Erwerbsleben						
erwerbstätig	1,7	3,3	2,1	2,5	2,1	3,0
Schule/Ausbildung/Studium	1,5	3,1	2,2	2,2	2,3	3,0
arbeitslos/arbeitssuchend	1,7	3,2	1,9	2,3	2,4	2,6
andere (nicht erwerbstätig)	1,7	3,1	1,8	2,5	2,6	2,8
Herkunftshintergrund						
ohne Migrationshintergrund	1,7	3,3	2,0	2,5	2,2	3,0
mit Migrationshintergrund	1,7	3,0	1,9	2,1	2,3	2,5
Haushaltsnettoeinkommen						
bis 1.250 EUR	1,5	3,2	2,2	2,4	2,8	2,9
1.251 bis 1.750 EUR	1,5	3,3	2,0	2,5	2,3	3,0
1.751 bis 2.000 EUR	1,5	3,3	1,9	2,6	2,4	2,9
2.001 bis 2.500 EUR	1,5	3,2	2,0	2,4	2,3	2,9
2.501 bis 3.000 EUR	1,5	3,3	1,9	2,6	2,6	2,9
3.001 bis 4.000 EUR	1,8	3,2	2,1	2,5	1,8	2,9
4.001 bis 5.000 EUR	1,6	3,5	2,1	2,5	2,3	3,1
über 5.000 EUR	2,0	3,3	2,2	2,4	2,1	2,9
Äquivalenzeinkommen						
unter 60 Prozent vom Median	1,5	3,3	2,2	2,4	2,2	3,0
60 bis unter 150 Prozent vom Median	1,6	3,3	2,0	2,5	2,4	2,9
ab 150 Prozent vom Median	2,1	3,2	2,1	2,4	2,5	2,9
Haushaltsgröße						
1-Personen-Haushalt	1,6	3,1	2,0	2,4	2,3	2,8
2-Personen-Haushalt	1,7	3,2	1,9	2,5	2,2	2,9
3-Personen-Haushalt	1,6	3,3	2,1	2,6	2,4	3,0
4-Personen-Haushalt	1,7	3,5	2,2	2,4	2,1	2,9
5-Personen-Haushalt und größer	1,8	3,5	2,3	2,4	2,1	2,8
Stadtträume						
1 StB Altstadt ohne Johannstadt	1,6	3,1	1,9	2,3	2,3	2,7
2 Johannstadt	1,5	3,2	2,0	2,5	2,4	2,6
3 StB Neustadt ohne Leipziger Vorstadt	1,5	3,7	2,3	2,6	2,6	3,3
4 Leipziger Vorstadt, Pieschen	1,5	3,5	2,4	2,4	2,5	3,0
5 Mickten, Kaditz, Trachau	1,6	3,2	2,0	2,4	1,8	2,9
6 StB Klotzsche und nördl. Ortschaften	2,1	3,3	2,0	2,6	2,2	2,9
7 StB Loschwitz und Schönfeld-Weißig	2,0	3,4	2,1	2,6	2,5	2,9
8 Blasewitz, Striesen	1,6	3,6	1,9	2,4	2,3	3,0
9 Tolkewitz, Seidnitz, Gruna	1,5	3,2	1,9	2,5	2,6	2,9
10 StB Leuben	1,7	3,2	2,0	2,5	2,3	3,1
11 Prohlis, Reick	1,7	2,8	1,8	2,4	2,3	2,5
12 Niedersedlitz, Leubnitz, Strehlen	1,7	3,1	1,9	2,6	2,3	2,8
13 Südvorstadt, Zscherntitz	1,6	3,1	2,1	2,5	2,3	2,9
14 Mockritz, Coschütz, Plauen	1,7	3,3	1,8	2,5	2,3	2,9
15 Cotta, Löbtau, Naußlitz, Dölzschen	1,7	3,2	2,1	2,4	2,3	3,1
16 Gorbitz	1,5	2,9	1,8	2,5	2,3	2,7
17 Briesnitz und westl. Ortschaften	2,1	2,9	2,1	2,4	2,3	2,8

Fragen 24 und 26 (A), 36 von 39 arithmetisches Mittel (Skala von 1 „sehr wichtig“ bis 5 „völlig unwichtig“, 1 „sehr zufrieden“ bis 5 „sehr unzufrieden“)	Zustand der Gehwege		Clubkultur		Museen	
	Wichtigkeit	Zufriedenheit	Wichtigkeit	Zufriedenheit	Wichtigkeit	Zufriedenheit
insgesamt	1,8	2,9	2,9	2,9	2,4	2,2
Frauen	1,8	3,0	3,0	2,9	2,4	2,2
Männer	1,9	2,9	2,9	2,9	2,5	2,3
Lebensweise						
mit Partner/-in	1,8	2,9	3,0	2,9	2,4	2,2
ledig ohne Partner/-in	2,0	2,8	2,8	2,8	2,5	2,2
sonstige ohne Partner/-in	1,5	3,0	3,0	2,9	2,2	2,2
mit Kind(ern) im Haushalt	2,0	2,9	2,9	2,9	2,4	2,3
Altersgruppe						
16 bis 24 Jahre	2,0	2,7	2,7	2,8	2,5	2,3
25 bis 34 Jahre	2,0	2,8	2,9	2,7	2,6	2,2
35 bis 44 Jahre	2,1	2,9	2,9	2,8	2,6	2,3
45 bis 54 Jahre	1,8	3,0	2,7	3,1	2,3	2,2
55 bis 64 Jahre	1,7	3,1	3,1	3,1	2,4	2,2
65 bis 74 Jahre	1,5	3,0	3,1	2,9	2,2	2,0
75 Jahre und älter	1,5	3,0	3,1	3,0	2,3	2,1
Stellung im Erwerbsleben						
erwerbstätig	1,9	2,9	2,9	2,9	2,5	2,3
Schule/Ausbildung/Studium	2,1	2,6	2,8	2,8	2,5	2,3
arbeitslos/arbeitssuchend	1,6	2,6	2,8	2,8	2,3	2,2
andere (nicht erwerbstätig)	1,5	3,0	3,1	2,9	2,3	2,1
Herkunftshintergrund						
ohne Migrationshintergrund	1,8	3,0	2,9	2,9	2,4	2,2
mit Migrationshintergrund	1,8	2,6	2,8	2,6	2,4	2,1
Haushaltsnettoeinkommen						
bis 1.250 EUR	2,0	2,7	2,8	2,8	2,6	2,2
1.251 bis 1.750 EUR	1,7	2,9	2,8	2,7	2,5	2,3
1.751 bis 2.000 EUR	1,7	3,1	2,9	2,9	2,3	2,2
2.001 bis 2.500 EUR	1,8	2,9	2,9	2,8	2,4	2,2
2.501 bis 3.000 EUR	1,7	3,1	2,8	3,0	2,4	2,2
3.001 bis 4.000 EUR	1,7	2,9	3,0	2,9	2,5	2,2
4.001 bis 5.000 EUR	1,9	2,9	2,9	2,9	2,5	2,3
über 5.000 EUR	2,0	3,0	3,1	3,0	2,4	2,2
Äquivalenzeinkommen						
unter 60 Prozent vom Median	2,0	2,8	2,8	2,7	2,5	2,2
60 bis unter 150 Prozent vom Median	1,8	2,9	2,9	2,9	2,5	2,2
ab 150 Prozent vom Median	2,0	2,9	3,1	2,9	2,4	2,2
Haushaltsgröße						
1-Personen-Haushalt	1,8	2,9	2,9	2,8	2,4	2,2
2-Personen-Haushalt	1,7	3,0	3,0	2,9	2,4	2,2
3-Personen-Haushalt	1,9	3,0	2,8	3,0	2,5	2,3
4-Personen-Haushalt	2,0	2,8	3,0	3,0	2,4	2,4
5-Personen-Haushalt und größer	2,2	2,8	2,9	2,8	2,6	2,2
Stadträume						
1 StB Altstadt ohne Johannstadt	1,9	2,6	2,8	2,8	2,4	1,9
2 Johannstadt	1,8	3,0	3,0	3,0	2,5	2,1
3 StB Neustadt ohne Leipziger Vorstadt	1,9	2,9	2,4	2,4	2,3	2,1
4 Leipziger Vorstadt, Pieschen	2,0	2,9	2,5	2,6	2,4	2,1
5 Mickten, Kaditz, Trachau	1,9	2,8	2,9	3,1	2,5	2,4
6 StB Klotzsche und nördl. Ortschaften	1,8	3,1	3,1	3,1	2,5	2,3
7 StB Loschwitz und Schönfeld-Weißig	1,9	2,9	3,0	3,2	2,3	2,2
8 Blasewitz, Striesen	1,8	3,3	3,0	2,9	2,4	2,1
9 Tolkewitz, Seidnitz, Gruna	1,7	3,1	3,1	3,0	2,5	2,3
10 StB Leuben	1,6	3,1	3,0	3,1	2,4	2,4
11 Prohlis, Reick	1,6	2,8	3,0	2,8	2,5	2,1
12 Niedersedlitz, Leubnitz, Strehlen	1,8	2,9	2,9	3,1	2,4	2,5
13 Südvorstadt, Zscherntitz	1,8	3,1	3,0	2,9	2,6	2,3
14 Mockritz, Coschütz, Plauen	2,0	2,7	3,1	2,8	2,3	2,1
15 Cotta, Löbtau, Naußlitz, Dölzschen	1,9	2,9	2,9	2,8	2,5	2,3
16 Gorbitz	1,6	2,7	2,7	2,8	2,5	2,2
17 Briesnitz und westl. Ortschaften	1,9	2,6	3,1	3,1	2,5	2,5

Fragen 24 und 26 (A), 37 von 39 arithmetisches Mittel (Skala von 1 „sehr wichtig“ bis 5 „völlig unwichtig“, 1 „sehr zufrieden“ bis 5 „sehr unzufrieden“)	Bibliotheken		andere Kulturangebote		gute klimatische Bedingungen	
	Wichtigkeit	Zufriedenheit	Wichtigkeit	Zufriedenheit	Wichtigkeit	Zufriedenheit
insgesamt	2,4	2,1	2,2	2,4	1,8	2,6
Frauen	2,3	2,0	2,1	2,3	1,7	2,6
Männer	2,5	2,2	2,3	2,5	1,9	2,6
Lebensweise						
mit Partner/-in	2,4	2,1	2,2	2,4	1,8	2,6
ledig ohne Partner/-in	2,5	2,2	2,3	2,4	1,8	2,7
sonstige ohne Partner/-in	2,3	2,2	2,1	2,3	1,7	2,5
mit Kind(ern) im Haushalt	2,1	2,0	2,2	2,4	1,8	2,7
Altersgruppe						
16 bis 24 Jahre	2,4	2,2	2,3	2,4	1,8	2,6
25 bis 34 Jahre	2,5	2,1	2,2	2,4	1,8	2,7
35 bis 44 Jahre	2,4	2,1	2,3	2,4	1,9	2,7
45 bis 54 Jahre	2,2	2,1	2,1	2,4	1,8	2,7
55 bis 64 Jahre	2,4	2,2	2,2	2,4	1,9	2,6
65 bis 74 Jahre	2,3	2,0	2,1	2,2	1,7	2,5
75 Jahre und älter	2,5	2,1	2,3	2,4	1,7	2,5
Stellung im Erwerbsleben						
erwerbstätig	2,4	2,1	2,2	2,4	1,8	2,7
Schule/Ausbildung/Studium	2,4	2,2	2,3	2,5	1,8	2,7
arbeitslos/arbeitssuchend	2,2	2,2	2,2	2,4	1,7	2,6
andere (nicht erwerbstätig)	2,4	2,1	2,3	2,2	1,7	2,5
Herkunftshintergrund						
ohne Migrationshintergrund	2,4	2,1	2,2	2,4	1,8	2,7
mit Migrationshintergrund	2,2	2,0	2,2	2,3	1,8	2,5
Haushaltsnettoeinkommen						
bis 1.250 EUR	2,4	2,1	2,3	2,4	1,8	2,7
1.251 bis 1.750 EUR	2,5	2,2	2,3	2,4	1,8	2,7
1.751 bis 2.000 EUR	2,4	2,3	2,1	2,4	1,8	2,8
2.001 bis 2.500 EUR	2,5	2,2	2,2	2,3	1,8	2,6
2.501 bis 3.000 EUR	2,5	2,2	2,2	2,4	1,8	2,7
3.001 bis 4.000 EUR	2,5	2,1	2,3	2,4	1,8	2,6
4.001 bis 5.000 EUR	2,4	2,2	2,2	2,3	1,8	2,8
über 5.000 EUR	2,3	2,0	2,2	2,3	1,8	2,6
Äquivalenzeinkommen						
unter 60 Prozent vom Median	2,3	2,1	2,3	2,4	1,8	2,6
60 bis unter 150 Prozent vom Median	2,4	2,1	2,2	2,4	1,8	2,7
ab 150 Prozent vom Median	2,6	2,1	2,2	2,3	1,8	2,6
Haushaltsgröße						
1-Personen-Haushalt	2,4	2,2	2,2	2,3	1,8	2,6
2-Personen-Haushalt	2,5	2,1	2,2	2,4	1,8	2,6
3-Personen-Haushalt	2,3	2,1	2,2	2,4	1,8	2,7
4-Personen-Haushalt	2,1	2,1	2,2	2,4	1,8	2,6
5-Personen-Haushalt und größer	2,1	2,0	2,4	2,4	1,9	2,6
Stadträume						
1 StB Altstadt ohne Johannstadt	2,4	1,9	2,1	2,1	1,7	2,9
2 Johannstadt	2,5	2,0	2,2	2,2	2,0	2,6
3 StB Neustadt ohne Leipziger Vorstadt	2,3	2,0	2,1	2,2	1,6	3,0
4 Leipziger Vorstadt, Pieschen	2,4	2,0	2,1	2,3	1,7	2,9
5 Mickten, Kaditz, Trachau	2,5	2,3	2,2	2,5	1,9	2,7
6 StB Klotzsche und nördl. Ortschaften	2,3	2,2	2,3	2,4	2,0	2,4
7 StB Loschwitz und Schönfeld-Weißig	2,3	2,1	2,1	2,4	1,7	2,2
8 Blasewitz, Striesen	2,3	2,0	2,1	2,3	1,8	2,7
9 Tolkewitz, Seidnitz, Gruna	2,5	2,2	2,5	2,5	1,7	2,6
10 StB Leuben	2,4	2,1	2,1	2,6	1,8	2,5
11 Prohlis, Reick	2,4	2,0	2,5	2,3	2,0	2,6
12 Niedersedlitz, Leubnitz, Strehlen	2,4	2,2	2,4	2,4	1,8	2,5
13 Südvorstadt, Zscherwitz	2,3	2,0	2,3	2,5	1,8	2,7
14 Mockritz, Coschütz, Plauen	2,4	2,1	2,4	2,3	1,8	2,4
15 Cotta, Löbtau, Naußlitz, Dölzschen	2,4	2,3	2,2	2,5	1,9	2,6
16 Gorbitz	2,2	2,2	2,4	2,6	1,8	2,6
17 Briesnitz und westl. Ortschaften	2,6	2,3	2,3	2,6	1,8	2,5

Fragen 24 und 26 (A), 38 von 39 arithmetisches Mittel (Skala von 1 „sehr wichtig“ bis 5 „völlig unwichtig“, 1 „sehr zufrieden“ bis 5 „sehr unzufrieden“)	Zustand von Straßen und Plätzen		Unterstützung für ältere Menschen		Unterstützung für pflegebedürftige Menschen	
	Wichtigkeit	Zufriedenheit	Wichtigkeit	Zufriedenheit	Wichtigkeit	Zufriedenheit
insgesamt	1,8	2,9	2,0	2,9	2,0	2,9
Frauen	1,7	2,9	1,9	2,9	1,9	2,9
Männer	1,8	2,9	2,2	2,9	2,1	2,9
Lebensweise						
mit Partner/-in	1,7	2,9	2,0	2,9	2,0	3,0
ledig ohne Partner/-in	1,9	2,7	2,4	2,9	2,4	2,9
sonstige ohne Partner/-in	1,5	2,9	1,5	2,9	1,5	2,9
mit Kind(ern) im Haushalt	1,9	2,8	2,2	2,9	2,2	2,9
Altersgruppe						
16 bis 24 Jahre	1,9	2,7	2,6	2,8	2,6	2,8
25 bis 34 Jahre	2,0	2,7	2,5	2,8	2,5	2,8
35 bis 44 Jahre	1,9	2,9	2,3	2,9	2,3	3,0
45 bis 54 Jahre	1,7	3,0	2,0	3,1	2,0	3,1
55 bis 64 Jahre	1,7	3,0	1,7	3,0	1,7	3,0
65 bis 74 Jahre	1,5	2,9	1,5	2,9	1,5	2,9
75 Jahre und älter	1,5	2,9	1,4	2,7	1,4	2,8
Stellung im Erwerbsleben						
erwerbstätig	1,8	2,9	2,2	3,0	2,1	3,0
Schule/Ausbildung/Studium	2,0	2,6	2,7	2,9	2,6	3,0
arbeitslos/arbeitssuchend	1,8	2,5	2,1	2,5	2,0	2,6
andere (nicht erwerbstätig)	1,5	2,9	1,5	2,8	1,5	2,8
Herkunftshintergrund						
ohne Migrationshintergrund	1,8	2,9	2,0	2,9	2,0	3,0
mit Migrationshintergrund	1,7	2,5	2,1	2,5	2,0	2,5
Haushaltsnettoeinkommen						
bis 1.250 EUR	2,0	2,6	2,4	2,9	2,4	2,9
1.251 bis 1.750 EUR	1,8	2,9	2,0	2,9	2,0	2,9
1.751 bis 2.000 EUR	1,7	2,9	2,0	3,0	2,0	2,9
2.001 bis 2.500 EUR	1,7	2,9	1,9	2,9	2,0	2,9
2.501 bis 3.000 EUR	1,7	3,0	1,9	3,0	1,8	3,0
3.001 bis 4.000 EUR	1,7	2,9	2,0	2,8	1,9	2,9
4.001 bis 5.000 EUR	1,8	3,0	2,2	3,0	2,1	3,0
über 5.000 EUR	1,9	2,9	2,3	2,9	2,3	3,0
Äquivalenzeinkommen						
unter 60 Prozent vom Median	2,0	2,7	2,3	2,9	2,3	2,9
60 bis unter 150 Prozent vom Median	1,8	2,9	2,0	2,9	2,0	3,0
ab 150 Prozent vom Median	1,8	2,9	2,3	2,8	2,2	2,9
Haushaltsgröße						
1-Personen-Haushalt	1,8	2,8	2,1	2,8	2,1	2,8
2-Personen-Haushalt	1,7	2,9	1,9	2,9	1,8	3,0
3-Personen-Haushalt	1,8	3,0	2,1	2,9	2,1	2,9
4-Personen-Haushalt	1,9	2,8	2,2	2,9	2,2	3,0
5-Personen-Haushalt und größer	2,1	2,7	2,4	2,7	2,4	2,8
Stadtträume						
1 StB Altstadt ohne Johannstadt	1,8	2,6	2,2	2,7	2,2	2,8
2 Johannstadt	1,8	2,9	2,1	2,9	2,1	2,9
3 StB Neustadt ohne Leipziger Vorstadt	1,8	2,9	2,2	3,1	2,2	3,2
4 Leipziger Vorstadt, Pieschen	2,0	2,7	2,3	2,8	2,2	2,9
5 Mickten, Kaditz, Trachau	1,8	2,9	2,2	2,9	2,1	3,0
6 StB Klotzsche und nördl. Ortschaften	1,7	3,1	1,9	2,8	1,9	2,9
7 StB Loschwitz und Schönfeld-Weißig	1,7	2,9	1,8	2,8	1,8	2,8
8 Blasewitz, Striesen	1,7	2,9	2,2	3,0	2,2	3,0
9 Tolkewitz, Seidnitz, Gruna	1,6	2,9	1,8	3,0	1,8	3,0
10 StB Leuben	1,6	3,0	1,6	2,9	1,6	3,1
11 Prohlis, Reick	1,6	2,9	1,8	2,6	1,8	2,4
12 Niedersedlitz, Leubnitz, Strehlen	1,7	3,1	1,9	3,0	1,9	3,2
13 Südvorstadt, Zscherntitz	1,8	2,7	2,4	2,9	2,3	2,9
14 Mockritz, Coschütz, Plauen	1,8	2,6	2,2	2,8	2,3	2,7
15 Cotta, Löbtau, Naußlitz, Dölzschen	1,9	2,8	2,3	2,9	2,3	3,0
16 Gorbitz	1,6	2,7	1,6	2,7	1,6	2,7
17 Briesnitz und westl. Ortschaften	1,8	2,7	1,9	3,0	1,9	2,9

Fragen 24 und 26 (A), 39 von 39 arithmetisches Mittel (Skala von 1 „sehr wichtig“ bis 5 „völlig unwichtig“, 1 „sehr zufrieden“ bis 5 „sehr unzufrieden“)	Familien- zentren		Stadtteilkultur- zentren	
	Wichtigkeit	Zufriedenheit	Wichtigkeit	Zufriedenheit
insgesamt	2,8	2,9	2,8	2,8
Frauen	2,7	2,9	2,7	2,8
Männer	2,8	2,9	2,9	2,9
Lebensweise				
mit Partner/-in	2,7	2,9	2,8	2,9
ledig ohne Partner/-in	3,0	2,9	2,9	2,9
sonstige ohne Partner/-in	2,6	2,8	2,6	2,7
mit Kind(ern) im Haushalt	2,5	2,8	2,7	2,8
Altersgruppe				
16 bis 24 Jahre	3,1	2,8	3,1	2,7
25 bis 34 Jahre	2,9	2,7	2,9	2,7
35 bis 44 Jahre	2,6	2,9	2,7	2,9
45 bis 54 Jahre	2,6	2,9	2,7	2,9
55 bis 64 Jahre	2,7	3,0	2,7	3,0
65 bis 74 Jahre	2,6	2,8	2,6	2,7
75 Jahre und älter	2,7	2,9	2,8	2,9
Stellung im Erwerbsleben				
erwerbstätig	2,7	2,9	2,8	2,9
Schule/Ausbildung/Studium	3,1	3,1	3,1	2,9
arbeitslos/arbeitssuchend	2,6	2,8	2,7	2,5
andere (nicht erwerbstätig)	2,7	2,8	2,7	2,8
Herkunftshintergrund				
ohne Migrationshintergrund	2,8	2,9	2,8	2,9
mit Migrationshintergrund	2,6	2,5	2,5	2,5
Haushaltsnettoeinkommen				
bis 1.250 EUR	3,1	2,9	2,9	2,8
1.251 bis 1.750 EUR	2,7	3,1	2,7	3,0
1.751 bis 2.000 EUR	2,8	2,9	2,9	3,0
2.001 bis 2.500 EUR	2,8	2,7	2,8	2,8
2.501 bis 3.000 EUR	2,7	2,9	2,8	2,9
3.001 bis 4.000 EUR	2,8	3,0	2,8	3,0
4.001 bis 5.000 EUR	2,7	2,8	2,8	2,7
über 5.000 EUR	2,8	2,9	2,9	2,9
Äquivalenzeinkommen				
unter 60 Prozent vom Median	3,0	2,8	2,9	2,7
60 bis unter 150 Prozent vom Median	2,7	2,9	2,8	2,9
ab 150 Prozent vom Median	2,9	3,0	3,0	2,9
Haushaltsgröße				
1-Personen-Haushalt	2,9	2,9	2,8	2,9
2-Personen-Haushalt	2,8	2,9	2,8	2,8
3-Personen-Haushalt	2,6	2,8	2,8	2,8
4-Personen-Haushalt	2,5	2,9	2,7	2,9
5-Personen-Haushalt und größer	2,5	2,8	2,6	2,7
Stadtträume				
1 StB Altstadt ohne Johannstadt	2,9	3,2	2,8	3,0
2 Johannstadt	2,7	2,9	2,9	2,6
3 StB Neustadt ohne Leipziger Vorstadt	2,7	2,8	2,7	2,6
4 Leipziger Vorstadt, Pieschen	2,8	2,8	2,6	2,8
5 Mickten, Kaditz, Trachau	2,8	3,0	2,9	3,1
6 StB Klotzsche und nördl. Ortschaften	2,7	2,8	2,8	3,0
7 StB Loschwitz und Schönfeld-Weißig	2,8	3,1	2,9	3,0
8 Blasewitz, Striesen	2,9	2,7	2,8	2,7
9 Tolkewitz, Seidnitz, Gruna	2,6	2,8	2,7	3,0
10 StB Leuben	2,5	2,9	2,5	2,9
11 Prohlis, Reick	2,7	2,4	2,8	2,4
12 Niedersedlitz, Leubnitz, Strehlen	2,8	3,1	3,0	3,0
13 Südvorstadt, Zscherntitz	2,7	3,0	2,7	3,1
14 Mockritz, Coschütz, Plauen	3,0	3,0	3,1	2,8
15 Cotta, Löbtau, Naußlitz, Dölzschen	2,9	2,8	2,9	2,8
16 Gorbitz	2,4	3,0	2,4	2,8
17 Briesnitz und westl. Ortschaften	2,9	2,8	3,0	2,7

Frage 25a (A), 1 von 4	Angebot öffentlich nutzbarer Spiel- und Sportmöglichkeiten im Wohnumfeld					
	Anzahl n	für unter 6-Jährige				
		keine bekannt	zu wenige	ausreichend	zu viele	weiß nicht
Angaben in Prozent						
insgesamt	1.897	6	23	50	1	20
Frauen	974	7	23	49	1	21
Männer	922	6	24	52	0	19
Lebensweise						
mit Partner/-in	1.275	6	24	56	1	14
ledig ohne Partner/-in	397	6	23	43	0	27
sonstige ohne Partner/-in	196	10	23	40	1	26
mit Kind(ern) im Haushalt	509	3	30	63	1	3
Altersgruppe						
16 bis 24 Jahre	173	9	25	43	1	23
25 bis 34 Jahre	313	6	24	45	0	25
35 bis 44 Jahre	337	3	26	58	1	11
45 bis 54 Jahre	282	5	23	58	1	14
55 bis 64 Jahre	296	7	24	51	1	18
65 bis 74 Jahre	259	6	24	46	1	24
75 Jahre und älter	236	10	15	47		28
Stellung im Erwerbsleben						
erwerbstätig	1.143	5	24	53	1	16
Schule/Ausbildung/Studium	159	6	27	44	1	22
arbeitslos/arbeitsuchend	36	16	37	23		24
andere (nicht erwerbstätig)	531	7	18	49	1	25
Herkunftshintergrund						
ohne Migrationshintergrund	1.696	6	24	51	0	19
mit Migrationshintergrund	201	11	19	43	2	25
Haushaltsnettoeinkommen						
bis 1.250 EUR	114	8	21	40		31
1.251 bis 1.750 EUR	101	9	26	38		26
1.751 bis 2.000 EUR	84	5	34	33		29
2.001 bis 2.500 EUR	169	8	23	44	1	25
2.501 bis 3.000 EUR	194	4	21	55		20
3.001 bis 4.000 EUR	305	6	21	53	1	18
4.001 bis 5.000 EUR	245	4	24	60		11
über 5.000 EUR	390	5	23	61	1	10
Äquivalenzeinkommen						
unter 60 Prozent vom Median	174	7	25	43		25
60 bis unter 150 Prozent vom Median	1.100	6	23	52	0	18
ab 150 Prozent vom Median	289	5	20	58	1	15
Haushaltsgröße						
1-Personen-Haushalt	445	8	21	40	1	30
2-Personen-Haushalt	835	6	21	51	0	22
3-Personen-Haushalt	263	5	30	57	1	7
4-Personen-Haushalt	230	4	27	64	1	3
5-Personen-Haushalt und größer	68	3	25	69		2
Stadträume						
1 StB Altstadt ohne Johannstadt	133	9	25	39	3	24
2 Johannstadt	100	8	26	37		29
3 StB Neustadt ohne Leipziger Vorstadt	164	6	17	56	1	20
4 Leipziger Vorstadt, Pieschen	134	5	17	57	1	21
5 Mickten, Kaditz, Trachau	121	9	34	39		18
6 StB Klotzsche und nördl. Ortschaften	94	1	22	62		15
7 StB Loschwitz und Schönhof-Weißenhof	108	9	27	51		14
8 Blasewitz, Striesen	154	5	22	55	0	17
9 Tolkewitz, Seidnitz, Gruna	109	6	27	43	1	22
10 StB Leuben	124	5	19	56	1	18
11 Prohlis, Reick	62	9	24	39		28
12 Niedersiedlitz, Leubnitz, Strehlen	96	7	24	53		16
13 Südvorstadt, Zschernitz	123	6	22	50		22
14 Mockritz, Coschütz, Plauen	71	5	13	55	2	24
15 Cotta, Löbtau, Naußlitz, Dölzschen	181	3	25	52		20
16 Gorbitz	56	6	25	51		18
17 Briesnitz und westl. Ortschaften	65	11	27	55		7

Frage 25a (A), 2 von 4	Angebot öffentlich nutzbarer Spiel- und Sportmöglichkeiten im Wohnumfeld					
	Anzahl n	für 6- bis 12-Jährige				
		keine bekannt	zu wenige	ausreichend	zu viele	weiß nicht
Angaben in Prozent						
insgesamt	1.890	6	31	42	0	21
Frauen	968	7	30	40	0	23
Männer	921	4	32	45	0	19
Lebensweise						
mit Partner/-in	1.272	6	33	45	1	15
ledig ohne Partner/-in	397	6	27	40	0	28
sonstige ohne Partner/-in	192	7	30	33		29
mit Kind(ern) im Haushalt	510	4	45	45	0	6
Altersgruppe						
16 bis 24 Jahre	172	8	26	41	1	24
25 bis 34 Jahre	314	6	26	42	0	25
35 bis 44 Jahre	338	4	41	41	0	14
45 bis 54 Jahre	282	4	36	47	0	13
55 bis 64 Jahre	295	7	30	45	1	18
65 bis 74 Jahre	256	5	28	41		26
75 Jahre und älter	232	9	22	38		31
Stellung im Erwerbsleben						
erwerbstätig	1.143	5	33	43	1	18
Schule/Ausbildung/Studium	158	5	30	43		23
arbeitslos/arbeitssuchend	37	13	33	36		18
andere (nicht erwerbstätig)	524	6	25	42	0	27
Herkunftshintergrund						
ohne Migrationshintergrund	1.688	5	32	42	0	20
mit Migrationshintergrund	202	9	23	42	1	24
Haushaltsnettoeinkommen						
bis 1.250 EUR	114	7	26	36	1	31
1.251 bis 1.750 EUR	100	9	27	35		28
1.751 bis 2.000 EUR	83	5	29	37		29
2.001 bis 2.500 EUR	168	9	23	39		29
2.501 bis 3.000 EUR	193	4	27	48		21
3.001 bis 4.000 EUR	306	5	29	48	0	17
4.001 bis 5.000 EUR	246	6	41	40	1	12
über 5.000 EUR	390	4	37	46	0	12
Äquivalenzeinkommen						
unter 60 Prozent vom Median	175	7	28	40		25
60 bis unter 150 Prozent vom Median	1.098	6	32	42	0	20
ab 150 Prozent vom Median	289	5	30	47	0	18
Haushaltsgröße						
1-Personen-Haushalt	442	7	25	36	0	32
2-Personen-Haushalt	830	6	25	46	0	22
3-Personen-Haushalt	263	7	39	43	1	10
4-Personen-Haushalt	231	2	47	45	1	6
5-Personen-Haushalt und größer	69	5	43	52		
Stadträume						
1 StB Altstadt ohne Johannstadt	130	9	32	32	1	26
2 Johannstadt	99	5	29	34		32
3 StB Neustadt ohne Leipziger Vorstadt	162	7	34	39		20
4 Leipziger Vorstadt, Pieschen	134	4	25	50		22
5 Mickten, Kaditz, Trachau	121	7	42	31	1	19
6 StB Klotzsche und nördl. Ortschaften	94	1	33	53		13
7 StB Loschwitz und Schönfeld-Weißig	108	12	38	37		14
8 Blasewitz, Striesen	152	3	31	47	0	19
9 Tolkewitz, Seidnitz, Gruna	109	6	31	36		28
10 StB Leuben	126	4	24	55	1	15
11 Prohlis, Reick	62	9	24	33	2	31
12 Niedersedlitz, Leubnitz, Strehlen	96	4	36	43		16
13 Südvorstadt, Zschertnitz	123	7	37	34		22
14 Mockritz, Coschütz, Plauen	72	4	24	48		24
15 Cotta, Löbtau, Naußlitz, Dölzschen	180	4	25	48		23
16 Gorbitz	56	6	23	52		18
17 Briesnitz und westl. Ortschaften	64	10	27	52		11

Frage 25a (A), 3 von 4	Angebot öffentlich nutzbarer Spiel- und Sportmöglichkeiten im Wohnumfeld					
	Anzahl n	für 13- bis 18-Jährige				
		keine bekannt	zu wenige	ausreichend	zu viele	weiß nicht
Angaben in Prozent						
insgesamt	1.891	12	37	25	0	24
Frauen	969	15	37	21	0	27
Männer	921	10	38	30	0	22
Lebensweise						
mit Partner/-in	1.272	14	39	27	0	20
ledig ohne Partner/-in	398	11	34	27	0	27
sonstige ohne Partner/-in	192	11	36	16	0	37
mit Kind(ern) im Haushalt	510	14	49	25	1	12
Altersgruppe						
16 bis 24 Jahre	173	11	34	32		23
25 bis 34 Jahre	314	11	36	22	0	30
35 bis 44 Jahre	336	12	45	26	0	16
45 bis 54 Jahre	282	14	45	28	1	12
55 bis 64 Jahre	297	14	35	25	1	25
65 bis 74 Jahre	255	11	34	23		32
75 Jahre und älter	233	14	26	22		38
Stellung im Erwerbsleben						
erwerbstätig	1.143	13	40	26	1	20
Schule/Ausbildung/Studium	159	8	39	32		21
arbeitslos/arbeitssuchend	36	13	36	18		33
andere (nicht erwerbstätig)	526	13	31	22	0	35
Herkunftshintergrund						
ohne Migrationshintergrund	1.690	12	39	24	0	25
mit Migrationshintergrund	201	16	28	32	1	23
Haushaltsnettoeinkommen						
bis 1.250 EUR	114	12	29	26		33
1.251 bis 1.750 EUR	100	13	34	22		31
1.751 bis 2.000 EUR	83	9	36	23		33
2.001 bis 2.500 EUR	169	17	27	27		29
2.501 bis 3.000 EUR	194	15	36	22		27
3.001 bis 4.000 EUR	305	12	40	25		23
4.001 bis 5.000 EUR	246	13	46	25	1	16
über 5.000 EUR	390	12	43	27	1	17
Äquivalenzeinkommen						
unter 60 Prozent vom Median	174	13	32	27		28
60 bis unter 150 Prozent vom Median	1.101	14	38	24	0	24
ab 150 Prozent vom Median	288	9	41	28	0	21
Haushaltsgröße						
1-Personen-Haushalt	442	11	30	24	0	35
2-Personen-Haushalt	831	13	35	26	0	26
3-Personen-Haushalt	264	15	44	26		15
4-Personen-Haushalt	230	12	52	23	1	12
5-Personen-Haushalt und größer	69	20	43	32		4
Stadträume						
1 StB Altstadt ohne Johannstadt	130	16	30	31	1	22
2 Johannstadt	96	10	33	22		35
3 StB Neustadt ohne Leipziger Vorstadt	163	12	46	16		26
4 Leipziger Vorstadt, Pieschen	135	9	39	26		26
5 Mickten, Kaditz, Trachau	121	16	42	19	1	22
6 StB Klotzsche und nördl. Ortschaften	94	9	39	31	1	19
7 StB Loschwitz und Schönfeld-Weißig	108	20	38	23		18
8 Blasewitz, Striesen	154	6	39	31	0	24
9 Tolkewitz, Seidnitz, Gruna	108	15	36	17		32
10 StB Leuben	126	12	30	35	1	22
11 Prohlis, Reick	62	15	37	14	1	33
12 Niedersedlitz, Leubnitz, Strehlen	96	21	43	22		14
13 Südvorstadt, Zschernitz	122	17	36	20		27
14 Mockritz, Coschütz, Plauen	72	9	41	23		28
15 Cotta, Löbtau, Naußlitz, Dölzschen	182	9	37	26	1	28
16 Gorbitz	56	3	30	41		26
17 Briesnitz und westl. Ortschaften	64	12	33	39		15

Frage 25a (A), 4 von 4	Angebot öffentlich nutzbarer Spiel- und Sportmöglichkeiten im Wohnumfeld					
	Anzahl n	für Erwachsene				
		keine bekannt	zu wenige	ausreichend	zu viele	weiß nicht
Angaben in Prozent						
insgesamt	1.912	17	33	34	0	16
Frauen	980	18	32	32	0	17
Männer	931	16	33	37	0	14
Lebensweise						
mit Partner/-in	1.281	17	33	38	0	12
ledig ohne Partner/-in	400	18	33	32	0	17
sonstige ohne Partner/-in	202	17	29	25		29
mit Kind(ern) im Haushalt	510	18	39	35	0	8
Altersgruppe						
16 bis 24 Jahre	173	17	36	36	0	11
25 bis 34 Jahre	315	18	37	29	0	16
35 bis 44 Jahre	338	16	38	35	1	10
45 bis 54 Jahre	282	18	34	38		10
55 bis 64 Jahre	296	18	30	36		17
65 bis 74 Jahre	260	13	30	36		22
75 Jahre und älter	247	19	20	31	1	29
Stellung im Erwerbsleben						
erwerbstätig	1.146	18	36	35	0	12
Schule/Ausbildung/Studium	159	14	37	38	0	11
arbeitslos/arbeitssuchend	37	22	42	15		21
andere (nicht erwerbstätig)	542	17	24	33		26
Herkunftshintergrund						
ohne Migrationshintergrund	1.707	17	33	34	0	16
mit Migrationshintergrund	205	20	32	33		14
Haushaltsnettoeinkommen						
bis 1.250 EUR	114	17	26	33		23
1.251 bis 1.750 EUR	103	18	30	25	1	26
1.751 bis 2.000 EUR	84	15	36	33		16
2.001 bis 2.500 EUR	170	23	22	38		18
2.501 bis 3.000 EUR	197	18	30	32		20
3.001 bis 4.000 EUR	308	18	38	30	0	15
4.001 bis 5.000 EUR	248	16	38	35		11
über 5.000 EUR	390	14	39	39	1	7
Äquivalenzeinkommen						
unter 60 Prozent vom Median	174	18	29	33		20
60 bis unter 150 Prozent vom Median	1.112	17	33	33	0	16
ab 150 Prozent vom Median	290	16	40	36	0	8
Haushaltsgröße						
1-Personen-Haushalt	453	18	28	31	0	23
2-Personen-Haushalt	839	17	31	36	0	16
3-Personen-Haushalt	264	16	40	35		8
4-Personen-Haushalt	230	17	39	35	1	8
5-Personen-Haushalt und größer	69	19	35	43		3
Stadträume						
1 StB Altstadt ohne Johannstadt	133	21	31	37	2	9
2 Johannstadt	98	16	40	27		17
3 StB Neustadt ohne Leipziger Vorstadt	164	17	37	30	1	15
4 Leipziger Vorstadt, Pieschen	136	13	40	31	1	15
5 Mickten, Kaditz, Trachau	122	24	37	24		15
6 StB Klotzsche und nördl. Ortschaften	95	20	33	35		12
7 StB Loschwitz und Schönhof-Weißenhof	116	18	29	38		15
8 Blasewitz, Striesen	156	12	34	39	0	15
9 Tolkewitz, Seidnitz, Gruna	109	22	25	31		22
10 StB Leuben	126	14	29	45		13
11 Prohlis, Reick	63	13	25	29		34
12 Niedersiedlitz, Leubnitz, Strehlen	96	20	39	32		8
13 Südvorstadt, Zschernitz	122	26	22	33	1	18
14 Mockritz, Coschütz, Plauen	72	15	35	29		21
15 Cotta, Löbtau, Naußlitz, Dölzschen	180	12	40	33		15
16 Gorbitz	58	12	32	36		20
17 Briesnitz und westl. Ortschaften	64	15	22	54		9

Frage 25b (A)	Anregungen für die Verbesserung der Spiel- und Sportmöglichkeiten im Wohnumfeld									
	Anzahl n	Sanierung, Schaffung von Sport- anlagen	neue bzw. mehr Sport- möglich- keiten	Sanierung, Schaffung von Spiel- plätzen	Sanierung, Schaffung von Schwimm- bädern	bessere Pflege von Spiel- plätzen	Umnutzung von Grün- und Brach- flächen	Sportanla- gen, Turn- hallen zur Nutzung freigeben	mehr Möglich- keiten für Sport- vereine	Sons- tiges
Angaben in Prozent, sortiert nach Häufigkeit										
insgesamt	474	34	33	24	12	6	10	5	2	4
Frauen	266	33	31	29	13	9	10	4	2	3
Männer	208	36	35	18	12	4	10	6	3	7
Lebensweise										
mit Partner/-in	339	36	32	25	14	6	9	7	2	3
ledig ohne Partner/-in	99	29	38	22	7	7	10	2	4	6
sonstige ohne Partner/-in	31	32	25	23	18	8	11		4	10
mit Kind(ern) im Haushalt	205	44	33	31	9	4	9	4	2	3
Altersgruppe										
16 bis 24 Jahre	48	33	50	23	2	2	12		3	2
25 bis 34 Jahre	117	32	35	23	6	9	10	4	3	5
35 bis 44 Jahre	120	45	29	33	6	5	10	5	1	6
45 bis 54 Jahre	76	42	38	19	20	3	6	5	4	4
55 bis 64 Jahre	60	27	15	13	30	9	8	8	3	7
65 bis 74 Jahre	38	17	27	28	18	13	11	9		
75 Jahre und älter	15				
Stellung im Erwerbsleben										
erwerbstätig	360	37	34	23	13	6	10	6	2	4
Schule/Ausbildung/Studium	40	35	36	26	3	7	10		4	4
arbeitslos/arbeitsuchend	9
andere (nicht erwerbstätig)	59	19	22	26	23	10	9	2	2	3
Herkunftshintergrund										
ohne Migrationshintergrund	413	36	30	24	13	7	10	5	2	3
mit Migrationshintergrund	61	21	48	24	6	2	5	3	3	11
Haushaltsnettoeinkommen										
bis 1.250 EUR	26
1.251 bis 1.750 EUR	22
1.751 bis 2.000 EUR	14
2.001 bis 2.500 EUR	26
2.501 bis 3.000 EUR	36	32	22	18	21	12	7	8	5	11
3.001 bis 4.000 EUR	84	30	34	31	11	6	8	8	2	4
4.001 bis 5.000 EUR	76	43	23	26	18	8	8	5		1
über 5.000 EUR	143	44	34	24	15	4	11	6	3	3
Äquivalenzeinkommen										
unter 60 Prozent vom Median	43	30	47	22	4		12		7	5
60 bis unter 150 Prozent vom Median	283	36	28	27	12	9	8	7	1	6
ab 150 Prozent vom Median	92	43	33	17	22	3	15	3	4	
Haushaltsgröße										
1-Personen-Haushalt	78	26	33	16	13	11	9	1	5	8
2-Personen-Haushalt	166	29	31	19	17	7	12	7	2	4
3-Personen-Haushalt	96	36	39	35	8	3	9	2	2	2
4-Personen-Haushalt	92	46	27	26	13	6	9	8	3	4
5-Personen-Haushalt und größer	30	57	30	26	8		7	6		4
Stadtträume										
1 StB Altstadt ohne Johannstadt	33	39	35	31	3	4	13	3		6
2 Johannstadt	24
3 StB Neustadt ohne Leipz. Vorstadt	59	43	42	18	2	3	6	3	5	10
4 Leipziger Vorstadt, Pieschen	42	24	44	16	23		3	10	3	4
5 Mickten, Kaditz, Trachau	38	38	25	27	24	9	11	5	2	
6 StB Klotzsche und nördl. Ortsch.	29
7 StB Loschwitz und Schönfeld-W.	25
8 Blasewitz, Striesen	33	30	34	28	8	2	6	2	10	3
9 Tolkewitz, Seidnitz, Gruna	27	.	.	.	3
10 StB Leuben	23
11 Prohlis, Reick	9
12 Niedersedlitz, Leubnitz, Strehlen	30	46	30	21	14	12	15	2		3
13 Südvorstadt, Zschertnitz	22
14 Mockritz, Coschütz, Plauen	12
15 Cotta, Löbtau, Naußlitz, Dölzschen	39	36	33	31	1	10	23	6		2
16 Gorbitz	15
17 Briesnitz und westl. Ortschaften	14

Frage 27a (A)	letzter Besuch einer Aufführung der Staatsoperette Dresden				
	Anzahl n	noch nie	in diesem Jahr oder in den letzten zwei Jahren (2024, 2023, 2022)	zwischen Dezember 2016 und 2021 (am neuen Standort Kraftwerk Mitte)	vor Dezember 2016 (am alten Standort Leuben)
Angaben in Prozent					
insgesamt	1.947	46	18	13	23
Frauen	999	38	22	15	26
Männer	947	54	15	10	20
Lebensweise					
mit Partner/-in	1.308	40	20	14	25
ledig ohne Partner/-in	399	64	14	8	13
sonstige ohne Partner/-in	211	26	20	19	35
mit Kind(ern) im Haushalt	512	52	16	10	23
Altersgruppe					
16 bis 24 Jahre	171	66	18	10	6
25 bis 34 Jahre	314	71	15	6	8
35 bis 44 Jahre	341	56	13	9	22
45 bis 54 Jahre	280	45	14	12	29
55 bis 64 Jahre	300	30	22	17	31
65 bis 74 Jahre	269	22	24	17	37
75 Jahre und älter	271	16	26	26	32
Stellung im Erwerbsleben					
erwerbstätig	1.149	50	17	11	22
Schule/Ausbildung/Studium	157	66	20	8	5
arbeitslos/arbeitssuchend	38	71	4	4	20
andere (nicht erwerbstätig)	566	23	24	20	34
Herkunftshintergrund					
ohne Migrationshintergrund	1.741	43	19	14	24
mit Migrationshintergrund	206	65	16	5	13
Haushaltsnettoeinkommen					
bis 1.250 EUR	116	61	16	7	16
1.251 bis 1.750 EUR	104	49	17	8	26
1.751 bis 2.000 EUR	85	42	21	10	26
2.001 bis 2.500 EUR	174	45	17	13	25
2.501 bis 3.000 EUR	201	43	19	15	23
3.001 bis 4.000 EUR	314	39	20	16	26
4.001 bis 5.000 EUR	251	45	18	17	21
über 5.000 EUR	390	43	21	12	25
Äquivalenzeinkommen					
unter 60 Prozent vom Median	177	58	16	9	17
60 bis unter 150 Prozent vom Median	1.127	43	18	13	25
ab 150 Prozent vom Median	291	42	23	14	21
Haushaltsgröße					
1-Personen-Haushalt	460	51	16	11	21
2-Personen-Haushalt	865	37	22	17	25
3-Personen-Haushalt	265	50	12	10	28
4-Personen-Haushalt	231	49	20	10	21
5-Personen-Haushalt und größer	69	49	21	13	16
Stadträume					
1 StB Altstadt ohne Johannstadt	137	53	25	8	14
2 Johannstadt	103	59	17	10	14
3 StB Neustadt ohne Leipziger Vorstadt	169	59	14	10	17
4 Leipziger Vorstadt, Pieschen	135	46	26	11	17
5 Mickten, Kaditz, Trachau	125	46	20	14	20
6 StB Klotzsche und nördl. Ortschaften	94	43	22	10	24
7 StB Loschwitz und Schönhof-Weißenhof	116	36	21	14	29
8 Blasewitz, Striesen	158	45	20	12	24
9 Tolkewitz, Seidnitz, Gruna	110	33	13	22	32
10 StB Leuben	132	26	14	18	43
11 Prohlis, Reick	62	47	18	15	21
12 Niedersedlitz, Leubnitz, Strehlen	97	31	15	14	39
13 Südvorstadt, Zscherntitz	125	55	19	11	15
14 Mockritz, Coschütz, Plauen	72	42	21	12	25
15 Cotta, Löbtau, Naußlitz, Dölzschen	185	57	15	15	13
16 Gorbitz	60	50	20	9	21
17 Briesnitz und westl. Ortschaften	65	40	15	12	33

Frage 27b (A)	letzter Besuch der Staatsoperette Dresden war vor 2022 – Gründe							
	Anzahl n	fehlende Informa- tionen zum Spielplan	kein an- sprechender Spielplan	zu hohe Eintritts- preise	schwierige Erreichbar- keit des Standorts	gesund- heitliche Gründe	kein Interesse	Sonstiges
Angaben in Prozent, Mehrfachnennungen möglich								
insgesamt	697	13	14	15	7	19	41	18
Frauen	391	13	14	15	7	22	37	20
Männer	306	13	14	16	8	15	47	15
Lebensweise								
mit Partner/-in	497	15	13	13	7	18	41	19
ledig ohne Partner/-in	84	8	25	15	5	7	60	18
sonstige ohne Partner/-in	106	5	14	22	12	35	29	11
mit Kind(ern) im Haushalt	162	14	14	10	9	2	48	30
Altersgruppe								
16 bis 24 Jahre	26
25 bis 34 Jahre	48	21	31	19	2	2	58	27
35 bis 44 Jahre	99	12	15	14	5	1	51	22
45 bis 54 Jahre	111	13	9	9	10	6	51	23
55 bis 64 Jahre	142	15	13	15	8	6	49	21
65 bis 74 Jahre	125	12	17	27	9	22	34	8
75 Jahre und älter	145	6	8	8	9	59	22	11
Stellung im Erwerbsleben								
erwerbstätig	378	15	15	14	7	4	50	23
Schule/Ausbildung/Studium	21
arbeitslos/arbeitssuchend	8
andere (nicht erwerbstätig)	282	10	12	16	7	39	29	11
Herkunftshintergrund								
ohne Migrationshintergrund	662	12	14	15	7	19	41	18
mit Migrationshintergrund	35	23	14	23	11	11	46	14
Haushaltsnettoeinkommen								
bis 1.250 EUR	23
1.251 bis 1.750 EUR	36	6	25	22	3	28	36	17
1.751 bis 2.000 EUR	29
2.001 bis 2.500 EUR	64	6	17	14	6	31	39	11
2.501 bis 3.000 EUR	78	10	15	14	9	26	41	10
3.001 bis 4.000 EUR	132	12	14	10	6	22	42	15
4.001 bis 5.000 EUR	93	13	13	12	10	12	44	26
über 5.000 EUR	137	18	12	10	4	4	47	30
Äquivalenzeinkommen								
unter 60 Prozent vom Median	42	12	17	36	2	12	36	24
60 bis unter 150 Prozent vom Median	438	11	15	14	8	22	40	17
ab 150 Prozent vom Median	100	20	15	8	4	3	46	30
Haushaltsgröße								
1-Personen-Haushalt	148	6	18	20	10	29	37	12
2-Personen-Haushalt	349	15	14	15	7	22	38	15
3-Personen-Haushalt	97	14	9	11	4	3	52	32
4-Personen-Haushalt	68	12	15	9	12	4	46	28
5-Personen-Haushalt und größer	22
Stadtträume								
1 StB Altstadt ohne Johannstadt	30	13	10	13	3	40	33	10
2 Johannstadt	27
3 StB Neustadt ohne Leipziger Vorstadt	48	8	15	15	2	19	48	21
4 Leipziger Vorstadt, Pieschen	40	20	25	23	3	13	33	28
5 Mickten, Kaditz, Trachau	40	15	20	13	8	13	43	23
6 StB Klotzsche und nördl. Ortschaften	29
7 StB Loschwitz und Schönfeld-Weißig	52	12	6	8	13	23	46	15
8 Blasewitz, Striesen	61	15	18	10	3	15	49	20
9 Tolkewitz, Seidnitz, Gruna	54	11	11	24	11	22	37	11
10 StB Leuben	76	9	16	18	21	16	38	16
11 Prohlis, Reick	24
12 Niedersedlitz, Leubnitz, Strehlen	51	12	16	18	6	16	45	14
13 Südvorstadt, Zschernitz	30	13	10	17	7	30	23	13
14 Mockritz, Coschütz, Plauen	30	10	17	13	7	20	40	7
15 Cotta, Löbtau, Naußlitz, Dölzschen	55	16	15	13	5	11	51	20
16 Gorbitz	21
17 Briesnitz und westl. Ortschaften	28

Frage 27c (A)	bisher noch nie die Staatsoperette Dresden besucht – Gründe								
	Anzahl n	Staats- operette bisher unbekannt	fehlende Informa- tionen zum Spielplan	kein an- sprechender Spielplan	zu hohe Eintritts- preise	schwierige Erreichbar- keit des Standorts	gesund- heitliche Gründe	kein Interesse	Sonstiges
Angaben in Prozent, Mehrfachnennungen möglich									
insgesamt	803	8	15	14	17	2	4	57	9
Frauen	350	8	17	15	20	3	6	46	13
Männer	452	8	14	12	14	1	3	66	6
Lebensweise									
mit Partner/-in	488	7	15	14	15	2	3	57	11
ledig ohne Partner/-in	248	10	19	15	19	2	2	59	7
sonstige ohne Partner/-in	53	6	6	8	26		19	47	8
mit Kind(ern) im Haushalt	259	6	16	19	17	2		57	14
Altersgruppe									
16 bis 24 Jahre	106	16	25	13	24	4	1	58	5
25 bis 34 Jahre	211	14	20	15	17	1	1	53	12
35 bis 44 Jahre	183	4	13	18	17	2	1	53	13
45 bis 54 Jahre	123	5	18	15	12	2	2	64	7
55 bis 64 Jahre	83		7	6	16	2	7	67	7
65 bis 74 Jahre	55	9	5	5	16	4	13	56	7
75 Jahre und älter	42	2	2	7	19		29	55	2
Stellung im Erwerbsleben									
erwerbstätig	537	6	15	16	13	1	1	58	11
Schule/Ausbildung/Studium	99	16	27	13	27	3	1	56	5
arbeitslos/arbeitsuchend	27
andere (nicht erwerbstätig)	122	7	7	7	25	2	22	54	6
Herkunftshintergrund									
ohne Migrationshintergrund	674	7	15	14	15	2	4	60	9
mit Migrationshintergrund	129	16	20	9	28	2	2	42	9
Haushaltsnettoeinkommen									
bis 1.250 EUR	68	21	19	12	26	1	7	51	4
1.251 bis 1.750 EUR	48	4	13	17	35	4	2	56	2
1.751 bis 2.000 EUR	33	3	18	6	24		15	48	12
2.001 bis 2.500 EUR	77	6	14	12	19	1	5	60	8
2.501 bis 3.000 EUR	77	3	16	16	16	1	4	58	9
3.001 bis 4.000 EUR	104	11	13	15	13	2	3	56	12
4.001 bis 5.000 EUR	104	6	13	13	15		1	58	11
über 5.000 EUR	155	7	19	16	3	1		61	15
Äquivalenzeinkommen									
unter 60 Prozent vom Median	97	14	20	15	31	1	6	46	7
60 bis unter 150 Prozent vom Median	440	6	14	15	16	2	3	60	9
ab 150 Prozent vom Median	111	10	20	13		1		60	16
Haushaltsgröße									
1-Personen-Haushalt	219	11	16	12	20	1	6	56	7
2-Personen-Haushalt	284	9	14	11	15	2	6	59	7
3-Personen-Haushalt	128	8	19	16	22	3	1	55	12
4-Personen-Haushalt	110	3	13	17	11	2		56	17
5-Personen-Haushalt und größer	33	6	15	21	18	3		64	12
Stadträume									
1 StB Altstadt ohne Johannstadt	62	10	13	19	21		5	45	15
2 Johannstadt	56	9	14	9	21	2	7	54	7
3 StB Neustadt ohne Leipz. Vorstadt	91	13	20	18	20	1	2	55	12
4 Leipziger Vorstadt, Pieschen	58	5	22	9	16	2	3	62	10
5 Mickten, Kaditz, Trachau	52	10	13	15	21		2	48	6
6 StB Klotzsche und nördl. Ortsch.	40	3	8	5	10	5	3	78	5
7 StB Loschwitz und Schönfeld-W.	35	9	14	17	14	9	3	51	17
8 Blasewitz, Striesen	61	7	15	18	11		2	61	15
9 Tolkewitz, Seidnitz, Gruna	37	3	5	19	24	3	3	70	
10 StB Leuben	33	6	12	6	18	6	6	48	15
11 Prohlis, Reick	24	
12 Niedersedlitz, Leubnitz, Strehlen	28
13 Südvorstadt, Zscherwitz	60	17	27	12	18	2	2	62	5
14 Mockritz, Coschütz, Plauen	26
15 Cotta, Löbtau, Naußlitz, Dölzschen	90	9	14	12	11	1	6	59	8
16 Gorbitz	25
17 Briesnitz und westl. Ortschaften	24

Frage 28a (A), 1 von 7	Lebenslanges Lernen ...											
	Anzahl n	ist wichtig, um den Anschluss nicht zu verlieren					Anzahl n	hält jung und aktiv				
		stimme voll und ganz zu	stimme zu	teils, teils	stimme nicht zu	stimme gar nicht zu		stimme voll und ganz zu	stimme zu	teils, teils	stimme nicht zu	stimme gar nicht zu
Angaben in Prozent												
insgesamt	1.883	53	40	5	1	0	1.857	46	43	9	2	0
Frauen	958	55	39	5	1	0	940	51	40	7	1	0
Männer	924	52	42	5	1	0	916	40	46	11	3	1
Lebensweise												
mit Partner/-in	1.272	53	41	5	1	0	1.254	46	42	9	2	0
ledig ohne Partner/-in	391	55	39	5	2		391	45	44	9	2	1
sonstige ohne Partner/-in	193	52	42	5	1		185	44	46	7	1	1
mit Kind(ern) im Haushalt	513	56	40	3	2	0	510	50	39	8	2	1
Altersgruppe												
16 bis 24 Jahre	169	56	36	5	2		169	46	39	11	3	
25 bis 34 Jahre	311	62	33	4	2		312	54	38	7	1	0
35 bis 44 Jahre	341	53	42	3	1		340	45	47	6	1	0
45 bis 54 Jahre	281	55	39	5	1	0	278	47	40	9	2	1
55 bis 64 Jahre	292	48	43	8	1		290	42	42	12	2	2
65 bis 74 Jahre	250	51	42	6	0		248	43	45	9	3	
75 Jahre und älter	238	44	51	4	1	1	219	36	53	11	1	0
Stellung im Erwerbsleben												
erwerbstätig	1.140	57	38	4	1	0	1.133	49	42	7	1	1
Schule/Ausbildung/Studium	156	57	35	4	3		156	49	36	13	3	
arbeitslos/arbeitssuchend	38	46	39	11	4		36	33	51	15	1	
andere (nicht erwerbstätig)	519	44	49	7	1	0	503	37	48	12	2	0
Herkunftshintergrund												
ohne Migrationshintergrund	1.680	53	41	5	1	0	1.656	45	44	9	2	1
mit Migrationshintergrund	203	54	39	5	2		201	50	39	9	1	
Haushaltsnettoeinkommen												
bis 1.250 EUR	115	54	37	7	2		112	46	43	9	1	1
1.251 bis 1.750 EUR	103	44	44	10	2		100	36	47	12	3	2
1.751 bis 2.000 EUR	81	50	43	6	1		79	36	44	18	1	1
2.001 bis 2.500 EUR	161	56	38	5	0	0	162	48	41	10	1	0
2.501 bis 3.000 EUR	193	47	45	6	2		187	43	43	11	2	1
3.001 bis 4.000 EUR	311	52	44	3	1	0	310	45	47	7	1	
4.001 bis 5.000 EUR	251	53	41	4	2		249	41	49	9	1	
über 5.000 EUR	392	64	33	3	1		388	55	38	5	2	0
Äquivalenzeinkommen												
unter 60 Prozent vom Median	174	53	38	8	1		169	47	40	10	2	1
60 bis unter 150 Prozent vom Median	1.104	52	42	5	1	0	1.093	43	45	9	2	0
ab 150 Prozent vom Median	292	64	30	3	2		290	55	40	4	1	
Haushaltsgröße												
1-Personen-Haushalt	438	54	40	5	1		431	45	44	9	1	1
2-Personen-Haushalt	832	51	42	6	1	0	819	43	45	10	2	0
3-Personen-Haushalt	262	59	37	3	1	1	260	51	40	6	2	1
4-Personen-Haushalt	228	58	37	2	3		226	51	37	9	3	
5-Personen-Haushalt und größer	71	46	50	3			71	45	44	10		
Stadträume												
1 StB Altstadt ohne Johannstadt	132	54	36	8	2		131	49	42	9	1	
2 Johannstadt	99	60	32	6	3		94	50	41	5	2	2
3 StB Neustadt ohne Leipziger Vorstadt	167	55	38	5	2		163	45	48	7	0	
4 Leipziger Vorstadt, Pieschen	134	62	33	5			134	51	43	5	1	
5 Mickten, Kaditz, Trachau	120	57	36	6	1		120	49	41	10		
6 StB Klotzsche und nördl. Ortschaften	93	53	40	7			92	46	42	12		
7 StB Loschwitz und Schönfeld-Weißig	115	56	39	4	1		112	48	44	7	1	1
8 Blasewitz, Striesen	149	60	37	2	2		149	47	39	11	3	0
9 Tolkewitz, Seidnitz, Gruna	104	53	40	3	2	2	104	49	41	6	2	2
10 StB Leuben	129	49	47	3	1		127	41	44	9	3	2
11 Prohlis, Reick	58	46	46	8			56	35	41	20	4	
12 Niedersedlitz, Leubnitz, Strehlen	91	46	53	1	1		91	34	54	11		
13 Südvorstadt, Zscherntitz	121	50	43	4	2	1	118	48	40	12		
14 Mockritz, Coschütz, Plauen	71	53	42	4			70	40	51	5	3	
15 Cotta, Löbtau, Naußlitz, Dölzschen	180	53	42	5			178	47	41	12	1	
16 Gorbitz	55	37	44	16	3		54	39	39	9	10	3
17 Briesnitz und westl. Ortschaften	63	52	47	1			62	49	44	4	3	

Frage 28a (A), 2 von 7	Lebenslanges Lernen ...											
	Anzahl n	ist eine gute Altersvorsorge					Anzahl n	hilft, soziale Netzwerke und Kontakte herzustellen				
		stimme voll und ganz zu	stimme zu	teils, teils	stimme nicht zu	stimme gar nicht zu		stimme voll und ganz zu	stimme zu	teils, teils	stimme nicht zu	stimme gar nicht zu
Angaben in Prozent												
insgesamt	1.822	30	37	24	7	2	1.839	34	46	17	2	1
Frauen	915	32	36	25	6	2	931	38	45	15	2	1
Männer	906	27	39	24	8	2	907	31	47	19	2	1
Lebensweise												
mit Partner/-in	1.230	29	37	24	7	2	1.240	33	47	17	2	1
ledig ohne Partner/-in	386	32	36	25	7	1	389	38	44	16	2	0
sonstige ohne Partner/-in	180	26	41	23	5	4	183	34	47	17	1	1
mit Kind(ern) im Haushalt	504	31	33	27	7	2	509	38	47	13	2	0
Altersgruppe												
16 bis 24 Jahre	166	35	38	22	4	1	168	41	44	12	2	1
25 bis 34 Jahre	310	36	37	20	6	1	313	40	45	13	1	
35 bis 44 Jahre	339	27	35	29	8	2	340	35	44	18	2	1
45 bis 54 Jahre	276	31	33	28	7	2	277	34	45	16	4	0
55 bis 64 Jahre	281	24	35	28	11	2	286	29	48	21	1	1
65 bis 74 Jahre	236	28	38	23	9	2	237	33	39	24	3	1
75 Jahre und älter	213	23	53	17	3	4	217	21	59	17	1	1
Stellung im Erwerbsleben												
erwerbstätig	1.121	30	36	25	7	2	1.128	36	46	16	2	0
Schule/Ausbildung/Studium	155	35	33	25	5	2	155	41	45	11	3	1
arbeitslos/arbeitssuchend	36	22	30	26	15	7	37	21	53	20	2	5
andere (nicht erwerbstätig)	485	25	44	22	7	2	492	26	48	23	2	1
Herkunftshintergrund												
ohne Migrationshintergrund	1.622	28	38	25	7	2	1.638	33	47	17	2	1
mit Migrationshintergrund	200	38	36	20	5	1	201	42	40	16	1	1
Haushaltsnettoeinkommen												
bis 1.250 EUR	111	33	26	27	11	2	112	42	40	14	3	1
1.251 bis 1.750 EUR	100	25	38	30	6	1	101	25	47	27	1	
1.751 bis 2.000 EUR	78	33	34	23	10	1	77	33	49	15	1	2
2.001 bis 2.500 EUR	158	34	34	25	4	3	159	38	40	19	2	1
2.501 bis 3.000 EUR	181	30	39	24	3	3	184	32	49	16	2	1
3.001 bis 4.000 EUR	300	28	42	22	6	3	305	32	46	17	4	0
4.001 bis 5.000 EUR	244	24	38	28	8	2	249	28	54	16	3	
über 5.000 EUR	388	33	38	21	7	1	387	41	44	14	1	0
Äquivalenzeinkommen												
unter 60 Prozent vom Median	169	34	27	27	10	2	170	40	40	16	3	2
60 bis unter 150 Prozent vom Median	1.067	28	38	25	6	2	1.081	33	48	17	2	0
ab 150 Prozent vom Median	290	34	40	20	5	1	288	38	46	14	1	0
Haushaltsgröße												
1-Personen-Haushalt	427	31	37	24	7	2	426	37	44	18	1	1
2-Personen-Haushalt	797	27	40	23	7	2	808	29	49	19	2	1
3-Personen-Haushalt	257	32	34	26	6	3	260	37	44	15	4	1
4-Personen-Haushalt	224	35	33	25	7	1	225	41	44	12	2	0
5-Personen-Haushalt und größer	70	23	41	27	7	2	71	37	44	17	2	
Stadträume												
1 StB Altstadt ohne Johannstadt	129	30	42	21	6	2	129	40	44	14	2	
2 Johannstadt	94	31	44	15	5	4	92	31	47	19	2	1
3 StB Neustadt ohne Leipziger Vorstadt	158	38	32	19	9	2	165	46	42	10	2	1
4 Leipziger Vorstadt, Pieschen	134	28	33	33	5	1	134	36	53	10	0	
5 Mickten, Kaditz, Trachau	117	25	41	28	5	1	119	26	51	23	1	
6 StB Klotzsche und nördl. Ortschaften	90	30	33	29	4	4	90	38	41	18	1	2
7 StB Loschwitz und Schönfeld-Weißig	111	35	35	21	7	1	111	34	44	21		1
8 Blasewitz, Striesen	144	33	34	23	8	2	149	34	48	15	2	1
9 Tolkewitz, Seidnitz, Gruna	102	33	31	26	7	2	101	37	39	19	1	4
10 StB Leuben	123	29	39	23	6	3	124	38	45	13	2	0
11 Prohlis, Reick	54	24	43	26	7		52	26	52	18	4	1
12 Niedersedlitz, Leubnitz, Strehlen	88	26	43	26	5	1	89	29	42	23	6	
13 Südvorstadt, Zscherntitz	117	31	39	21	6	3	119	32	48	20	1	
14 Mockritz, Coschütz, Plauen	68	26	36	30	5	2	70	30	53	14	3	
15 Cotta, Löbtau, Naußlitz, Dölzschen	177	29	34	23	11	2	178	34	43	19	4	0
16 Gorbitz	54	21	44	24	11		54	25	45	25	6	
17 Briesnitz und westl. Ortschaften	60	21	44	31	4		61	28	56	16		

Frage 28a (A), 3 von 7	Lebenslanges Lernen ...											
	Anzahl n	ist wichtig, um sich den Anforderungen des Arbeitsmarktes stellen zu können					Anzahl n	ist Zeitverschwendung				
		stimme voll und ganz zu	stimme zu	teils, teils	stimme nicht zu	stimme gar nicht zu		stimme voll und ganz zu	stimme zu	teils, teils	stimme nicht zu	stimme gar nicht zu
Angaben in Prozent												
insgesamt	1.783	35	42	18	3	2	1.791	1	2	5	30	63
Frauen	894	36	39	20	3	2	901	1	2	4	28	65
Männer	888	33	45	16	3	2	889	1	1	6	32	60
Lebensweise												
mit Partner/-in	1.202	34	44	18	2	1	1.212	1	1	4	30	63
ledig ohne Partner/-in	385	36	39	19	4	1	382	1	2	5	29	64
sonstige ohne Partner/-in	170	34	41	17	5	4	171	1	2	8	34	55
mit Kind(ern) im Haushalt	506	37	44	18	2	0	506	1	1	4	30	64
Altersgruppe												
16 bis 24 Jahre	165	38	35	23	4	1	165	0	1	5	30	64
25 bis 34 Jahre	313	36	41	19	3	1	311	0	3	3	27	67
35 bis 44 Jahre	339	35	44	16	3	2	339	2	1	5	32	61
45 bis 54 Jahre	278	40	41	17	2	0	273	1	1	3	25	70
55 bis 64 Jahre	286	30	48	19	3	0	284	1	2	7	32	58
65 bis 74 Jahre	216	32	38	22	4	4	227		3	5	35	57
75 Jahre und älter	185	28	49	11	4	8	191	2	1	7	31	59
Stellung im Erwerbsleben												
erwerbstätig	1.125	36	43	18	3	1	1.118	1	1	3	29	67
Schule/Ausbildung/Studium	154	39	34	21	5		153	0	1	6	30	63
arbeitslos/arbeitssuchend	38	39	42	10		8	37	8	3	16	33	39
andere (nicht erwerbstätig)	443	28	45	18	4	5	460	1	2	8	34	55
Herkunftshintergrund												
ohne Migrationshintergrund	1.584	33	43	18	3	2	1.596	1	1	5	30	64
mit Migrationshintergrund	199	45	34	17	3	2	195	3	3	6	33	55
Haushaltsnettoeinkommen												
bis 1.250 EUR	109	32	33	26	5	4	109	1	2	7	33	58
1.251 bis 1.750 EUR	94	33	41	15	9	3	97		3	8	33	55
1.751 bis 2.000 EUR	76	35	43	17	3	2	74	2	4	6	34	54
2.001 bis 2.500 EUR	151	39	40	17	3	1	152	1	2	3	23	71
2.501 bis 3.000 EUR	175	31	43	19	4	3	179	1	2	5	25	67
3.001 bis 4.000 EUR	293	32	45	18	4	1	293	0	0	2	34	63
4.001 bis 5.000 EUR	247	27	52	18	2	0	248	1		3	28	68
über 5.000 EUR	387	42	41	15	2	0	388	0	0	2	30	68
Äquivalenzeinkommen												
unter 60 Prozent vom Median	166	36	32	23	5	3	165	2	3	6	28	61
60 bis unter 150 Prozent vom Median	1.046	32	46	18	3	2	1.054	1	1	4	31	64
ab 150 Prozent vom Median	288	47	37	13	2	0	290	0	0	1	27	72
Haushaltsgröße												
1-Personen-Haushalt	416	36	38	18	6	3	414	1	2	5	30	62
2-Personen-Haushalt	771	31	45	19	3	2	783	1	1	5	30	63
3-Personen-Haushalt	256	43	39	15	2	0	257	1	2	5	27	66
4-Personen-Haushalt	228	36	44	18	2	0	224	1	0	3	28	68
5-Personen-Haushalt und größer	69	27	52	21			71	4		3	42	51
Stadträume												
1 StB Altstadt ohne Johannstadt	126	33	39	21	5	2	126	1	2	3	30	65
2 Johannstadt	91	38	46	13	2	1	92		4	4	34	58
3 StB Neustadt ohne Leipziger Vorstadt	160	36	36	22	4	2	162	0	2	4	28	66
4 Leipziger Vorstadt, Pieschen	134	35	41	23	1	0	133		2	6	28	64
5 Mickten, Kaditz, Trachau	114	37	48	12		3	118		2	3	24	72
6 StB Klotzsche und nördl. Ortschaften	86	42	42	13	2	2	86			5	25	70
7 StB Loschwitz und Schönfeld-Weißenhof	105	37	40	22	1	1	104	1	1	6	28	64
8 Blasewitz, Striesen	145	40	41	15	4	0	144		0	2	32	65
9 Tolkewitz, Seidnitz, Gruna	98	29	44	17	5	5	102	3		9	37	51
10 StB Leuben	122	31	49	11	7	2	121	2	3	3	30	61
11 Prohlis, Reick	50	36	36	22	2	4	50	3	1	15	27	54
12 Niedersiedlitz, Leubnitz, Strehlen	88	32	48	15	4	1	89			2	33	65
13 Südvorstadt, Zscherntitz	116	33	39	24	3	1	114		2	7	35	56
14 Mockritz, Coschütz, Plauen	63	32	48	15		5	66		2	3	30	65
15 Cotta, Löbtau, Naußlitz, Dölzschen	177	34	40	18	7	1	173	2	3	4	25	66
16 Gorbitz	50	30	46	23		1	50	4		11	34	50
17 Briesnitz und westl. Ortschaften	56	37	40	22		1	59	1	1		33	66

Frage 28a (A), 4 von 7	Lebenslanges Lernen ...											
	Anzahl n	schafft Selbstvertrauen					Anzahl n	ist wichtig, um beruflich erfolgreich zu sein				
		stimme voll und ganz zu	stimme zu	teils, teils	stimme nicht zu	stimme gar nicht zu		stimme voll und ganz zu	stimme zu	teils, teils	stimme nicht zu	stimme gar nicht zu
Angaben in Prozent												
insgesamt	1.829	31	53	13	1	0	1.790	29	44	22	3	2
Frauen	927	35	53	11	1	0	903	29	42	25	3	2
Männer	901	27	54	16	2	1	886	29	47	19	4	2
Lebensweise												
mit Partner/-in	1.239	30	56	12	2	0	1.212	28	47	20	3	1
ledig ohne Partner/-in	388	32	49	17	1	0	385	28	42	24	4	2
sonstige ohne Partner/-in	176	34	54	11	1	1	168	37	34	21	3	4
mit Kind(ern) im Haushalt	506	34	51	14	0	1	507	27	44	25	3	1
Altersgruppe												
16 bis 24 Jahre	166	32	45	19	2	1	165	25	39	27	7	2
25 bis 34 Jahre	311	33	52	14	1	0	311	30	39	26	3	1
35 bis 44 Jahre	341	30	57	11	1	0	341	25	49	22	3	1
45 bis 54 Jahre	277	34	48	16	1	1	277	31	42	24	2	1
55 bis 64 Jahre	288	30	55	13	1		290	30	47	19	3	1
65 bis 74 Jahre	235	31	58	9	1	1	217	28	48	18	1	5
75 Jahre und älter	210	26	59	12	2	1	188	35	47	9	4	5
Stellung im Erwerbsleben												
erwerbstätig	1.129	33	53	12	1	0	1.127	29	44	22	4	1
Schule/Ausbildung/Studium	154	29	46	21	3	1	153	23	40	28	7	3
arbeitslos/arbeitssuchend	37	32	42	20	7		37	35	32	23		9
andere (nicht erwerbstätig)	488	27	59	12	1	1	453	29	49	16	2	5
Herkunftshintergrund												
ohne Migrationshintergrund	1.630	31	54	13	1	0	1.591	28	45	22	3	2
mit Migrationshintergrund	199	33	49	15	2		199	38	40	17	3	2
Haushaltsnettoeinkommen												
bis 1.250 EUR	111	25	54	18	3		108	20	37	32	7	4
1.251 bis 1.750 EUR	100	24	55	19	1	1	96	29	39	22	4	5
1.751 bis 2.000 EUR	78	32	58	8	3		76	34	40	18	6	1
2.001 bis 2.500 EUR	158	39	47	12	2	0	155	36	39	21	2	1
2.501 bis 3.000 EUR	184	32	53	14	1	0	178	27	48	22	1	2
3.001 bis 4.000 EUR	305	28	58	11	2	1	296	27	48	21	3	1
4.001 bis 5.000 EUR	247	25	59	15	1		247	25	46	24	3	2
über 5.000 EUR	390	36	53	10	0	0	388	31	43	22	3	1
Äquivalenzeinkommen												
unter 60 Prozent vom Median	170	29	50	17	4	1	168	25	40	26	5	4
60 bis unter 150 Prozent vom Median	1.077	30	57	12	1	0	1.056	27	45	23	3	2
ab 150 Prozent vom Median	290	35	52	12	1	1	287	35	41	20	3	1
Haushaltsgröße												
1-Personen-Haushalt	423	34	50	13	2	0	413	31	38	24	4	3
2-Personen-Haushalt	804	27	58	13	2	0	778	27	50	18	3	2
3-Personen-Haushalt	258	33	54	12	0	1	258	28	45	23	4	1
4-Personen-Haushalt	226	35	49	15	1	0	228	30	41	25	2	2
5-Personen-Haushalt und größer	70	35	49	15	1		69	27	49	22	1	1
Stadträume												
1 StB Altstadt ohne Johannstadt	129	31	53	15	0	1	128	30	45	19	3	3
2 Johannstadt	94	34	54	12	1		92	38	43	17	1	1
3 StB Neustadt ohne Leipziger Vorstadt	163	34	51	14	1	0	162	26	39	29	6	0
4 Leipziger Vorstadt, Pieschen	133	28	53	16	3	0	134	20	51	24	4	2
5 Mickten, Kaditz, Trachau	114	30	59	11			114	29	51	17	2	2
6 StB Klotzsche und nördl. Ortschaften	91	31	58	10		1	87	30	47	19	4	
7 StB Loschwitz und Schönfeld-Weißig	108	33	53	13	1		107	29	45	25	2	1
8 Blasewitz, Striesen	147	32	54	13	2		144	37	35	22	3	3
9 Tolkewitz, Seidnitz, Gruna	102	34	51	11	2	2	98	27	42	25	1	5
10 StB Leuben	126	35	52	10	3		121	34	44	17	4	0
11 Prohlis, Reick	54	28	51	19		2	51	38	27	24	4	6
12 Niedersedlitz, Leubnitz, Strehlen	91	27	57	14	2		89	19	59	17	1	3
13 Südvorstadt, Zscherntitz	117	29	51	17	1	1	114	30	42	19	9	1
14 Mockritz, Coschütz, Plauen	69	38	46	11	5		63	23	52	21	2	3
15 Cotta, Löbtau, Naußlitz, Dölzschen	177	27	55	16	2	0	176	27	39	28	4	1
16 Gorbitz	53	25	62	13			50	26	50	18	4	1
17 Briesnitz und westl. Ortschaften	59	39	46	15			58	34	45	19	2	

Frage 28a (A), 5 von 7	Lebenslanges Lernen ...											
	Anzahl n	verbessert die Lebensqualität					Anzahl n	ist wichtig für persönliche Entwicklung				
		stimme voll und ganz zu	stimme zu	teils, teils	stimme nicht zu	stimme gar nicht zu		stimme voll und ganz zu	stimme zu	teils, teils	stimme nicht zu	stimme gar nicht zu
Angaben in Prozent												
insgesamt	1.846	30	48	19	2	0	1.832	44	46	8	1	0
Frauen	941	32	48	18	1	0	929	47	45	8	1	0
Männer	904	28	47	21	3	1	902	42	48	9	1	0
Lebensweise												
mit Partner/-in	1.247	28	49	20	2	1	1.238	42	48	9	1	0
ledig ohne Partner/-in	389	35	43	19	3	0	389	48	43	8	1	0
sonstige ohne Partner/-in	183	30	51	17	2	1	178	44	45	9	2	
mit Kind(ern) im Haushalt	509	30	47	19	3	1	507	46	45	8	1	0
Altersgruppe												
16 bis 24 Jahre	166	34	39	21	5		167	52	38	8	2	
25 bis 34 Jahre	313	37	47	15	1	0	313	53	39	8	1	
35 bis 44 Jahre	340	25	51	22	2		341	42	50	7	1	
45 bis 54 Jahre	279	29	43	23	4	1	275	46	45	8	1	0
55 bis 64 Jahre	290	28	46	22	3	1	292	40	48	11	1	0
65 bis 74 Jahre	238	28	54	17	1	1	233	37	54	8	0	0
75 Jahre und älter	219	28	54	15	1	1	210	33	57	8	1	1
Stellung im Erwerbsleben												
erwerbstätig	1.134	31	47	19	2	0	1.129	46	45	8	1	0
Schule/Ausbildung/Studium	154	31	43	19	6	1	155	52	39	6	3	
arbeitslos/arbeitssuchend	37	33	38	23	5	2	37	37	49	11	3	
andere (nicht erwerbstätig)	497	27	52	18	2	1	486	36	53	10	0	1
Herkunftshintergrund												
ohne Migrationshintergrund	1.646	29	49	20	2	0	1.632	43	47	9	1	0
mit Migrationshintergrund	200	41	38	17	3	0	200	54	40	4	1	
Haushaltsnettoeinkommen												
bis 1.250 EUR	112	29	47	20	3	0	109	51	40	8	1	
1.251 bis 1.750 EUR	100	32	44	21	2	2	100	43	44	12		2
1.751 bis 2.000 EUR	79	30	49	17	3	1	77	41	47	10	1	
2.001 bis 2.500 EUR	163	37	39	22	1	1	159	47	42	10	0	0
2.501 bis 3.000 EUR	183	27	54	16	3		185	38	53	8	1	
3.001 bis 4.000 EUR	306	26	53	20	1	0	301	40	53	6	1	
4.001 bis 5.000 EUR	249	26	52	20	3		248	40	51	9	0	
über 5.000 EUR	391	32	47	18	3		391	50	43	6	0	0
Äquivalenzeinkommen												
unter 60 Prozent vom Median	172	34	43	21	2	1	169	51	40	9	0	
60 bis unter 150 Prozent vom Median	1.085	28	50	20	2	0	1.076	41	49	9	1	0
ab 150 Prozent vom Median	291	32	49	16	3		291	50	45	5	0	0
Haushaltsgröße												
1-Personen-Haushalt	430	33	45	19	2	1	424	46	45	8	0	0
2-Personen-Haushalt	810	26	52	19	2	0	804	40	50	9	1	0
3-Personen-Haushalt	260	31	43	22	3	1	259	46	45	7	1	0
4-Personen-Haushalt	228	33	46	18	3		227	47	46	7		
5-Personen-Haushalt und größer	69	28	50	19	4		69	51	36	10	3	
Stadträume												
1 StB Altstadt ohne Johannstadt	132	30	58	10	2		131	44	47	8	1	
2 Johannstadt	95	34	46	18	2	1	95	45	46	8		1
3 StB Neustadt ohne Leipziger Vorstadt	166	35	48	13	2	1	164	48	46	5	1	
4 Leipziger Vorstadt, Pieschen	133	23	57	16	4		134	47	47	6	0	
5 Mickten, Kaditz, Trachau	117	31	44	26			117	43	45	12		
6 StB Klotzsche und nördl. Ortschaften	90	33	46	18	3		90	46	48	7		
7 StB Loschwitz und Schönfeld-Weißig	112	26	53	19	2		108	42	51	5	1	
8 Blasewitz, Striesen	147	32	42	24	1		148	42	50	8	0	0
9 Tolkewitz, Seidnitz, Gruna	104	31	40	24	2	2	100	39	49	8	1	3
10 StB Leuben	126	30	50	19	1		125	43	48	7	2	
11 Prohlis, Reick	56	32	47	18	1	2	53	50	33	15	2	
12 Niedersedlitz, Leubnitz, Strehlen	90	25	47	25	3		90	41	49	8	2	
13 Südvorstadt, Zscherntitz	117	25	47	21	7		118	37	49	14		
14 Mockritz, Coschütz, Plauen	68	32	48	19			66	51	43	3	3	
15 Cotta, Löbtau, Naußlitz, Dölzschen	177	29	46	20	4	0	177	50	42	8	0	
16 Gorbitz	54	34	43	18	2	3	54	42	41	16	2	
17 Briesnitz und westl. Ortschaften	60	35	43	19	3		60	45	47	8		

Frage 28a (A), 6 von 7	Lebenslanges Lernen ...											
	Anzahl n	ist mit einer guten Ausbildung nicht notwendig					Anzahl n	hilft beim Umgang mit Herausforderungen				
		stimme voll und ganz zu	stimme zu	teils, teils	stimme nicht zu	stimme gar nicht zu		stimme voll und ganz zu	stimme zu	teils, teils	stimme nicht zu	stimme gar nicht zu
Angaben in Prozent												
insgesamt	1.797	3	5	10	41	41	1.832	33	52	14	1	1
Frauen	901	2	3	10	40	45	928	36	47	16	1	1
Männer	895	3	6	11	43	38	903	30	57	12	1	1
Lebensweise												
mit Partner/-in	1.219	2	4	11	43	40	1.243	32	52	14	1	1
ledig ohne Partner/-in	381	2	5	9	40	43	386	34	51	14	1	0
sonstige ohne Partner/-in	170	5	7	13	37	38	177	33	53	9	3	2
mit Kind(ern) im Haushalt	505	2	4	11	43	40	504	37	48	14	1	0
Altersgruppe												
16 bis 24 Jahre	163	3	5	11	43	38	164	43	40	16	1	
25 bis 34 Jahre	312	1	5	8	37	49	312	35	52	12	1	0
35 bis 44 Jahre	338	3	2	13	45	37	339	32	50	16	1	0
45 bis 54 Jahre	278	2	4	9	41	44	278	38	46	15	1	0
55 bis 64 Jahre	282	2	6	11	36	44	290	30	54	13	2	1
65 bis 74 Jahre	225	4	6	11	40	38	233	27	57	13	0	2
75 Jahre und älter	198	4	5	11	48	32	215	21	66	10	1	2
Stellung im Erwerbsleben												
erwerbstätig	1.122	2	3	9	41	45	1.127	34	51	13	1	1
Schule/Ausbildung/Studium	151	3	6	9	44	37	154	42	41	17	1	
arbeitslos/arbeitssuchend	37	14	18	23	28	17	37	27	51	21	1	
andere (nicht erwerbstätig)	465	3	8	13	42	35	490	25	58	15	1	1
Herkunftshintergrund												
ohne Migrationshintergrund	1.598	2	4	10	41	44	1.633	33	52	13	1	1
mit Migrationshintergrund	199	6	9	16	46	23	199	31	51	16	1	
Haushaltsnettoeinkommen												
bis 1.250 EUR	109	4	6	17	36	37	110	34	53	12	1	
1.251 bis 1.750 EUR	96		5	7	41	47	98	28	49	18	2	4
1.751 bis 2.000 EUR	76	5	6	12	40	37	77	31	50	17	1	1
2.001 bis 2.500 EUR	155	3	3	11	37	46	161	33	50	14	1	1
2.501 bis 3.000 EUR	176	3	6	10	42	40	186	30	58	11	1	
3.001 bis 4.000 EUR	300	2	4	10	44	41	305	31	55	13	1	
4.001 bis 5.000 EUR	247	2	3	10	44	42	249	30	54	15	1	0
über 5.000 EUR	391	1	1	8	43	47	389	39	48	12	1	0
Äquivalenzeinkommen												
unter 60 Prozent vom Median	167	5	4	15	36	40	170	36	48	14	2	1
60 bis unter 150 Prozent vom Median	1.063	1	4	11	42	42	1.081	30	55	14	1	1
ab 150 Prozent vom Median	291	1	2	4	42	50	290	39	47	12	2	0
Haushaltsgröße												
1-Personen-Haushalt	414	3	5	9	39	44	425	32	53	13	1	1
2-Personen-Haushalt	790	2	4	11	42	40	810	29	56	14	1	1
3-Personen-Haushalt	256	2	4	8	44	41	257	38	46	15	1	0
4-Personen-Haushalt	227	1	3	11	42	43	226	38	45	15	1	
5-Personen-Haushalt und größer	69	6	7	16	45	26	69	37	51	12	1	
Stadträume												
1 StB Altstadt ohne Johannstadt	127	1	6	11	50	33	128	28	55	16	1	
2 Johannstadt	91	2	3	6	46	43	94	33	51	15	1	1
3 StB Neustadt ohne Leipziger Vorstadt	163	2	4	8	42	44	164	39	49	10	2	0
4 Leipziger Vorstadt, Pieschen	134	2	5	8	37	48	135	29	57	11	2	0
5 Mickten, Kaditz, Trachau	115	1	4	13	32	50	117	30	57	12		1
6 StB Klotzsche und nördl. Ortschaften	89		7	10	44	39	90	34	52	14		
7 StB Loschwitz und Schönfeld-Weißig	108	5	2	15	35	43	111	33	50	16	1	
8 Blasewitz, Striesen	145	3	4	10	40	44	149	39	45	15	1	
9 Tolkewitz, Seidnitz, Gruna	100	5	2	15	48	30	103	33	44	20	1	2
10 StB Leuben	120	4	6	10	44	37	126	34	50	15	0	1
11 Prohlis, Reick	50	9	8	14	44	26	52	22	56	18	2	2
12 Niedersedlitz, Leubnitz, Strehlen	89	1	1	7	53	38	91	33	58	9		
13 Südvorstadt, Zschernitz	115	3	8	16	33	39	118	28	53	16	2	
14 Mockritz, Coschütz, Plauen	65		3	1	40	55	66	47	44	6		3
15 Cotta, Löbtau, Naußlitz, Dölzschen	175	2	4	14	33	46	176	33	52	13	2	0
16 Gorbitz	52	6	9	9	43	32	52	25	56	13	2	3
17 Briesnitz und westl. Ortschaften	57	2	3	5	39	51	58	35	52	12	1	

Frage 28a (A), 7 von 7	Lebenslanges Lernen ...					
	Anzahl n	wird in den nächsten Jahren an Bedeutung gewinnen				
		stimme voll und ganz zu	stimme zu	teils, teils	stimme nicht zu	stimme gar nicht zu
Angaben in Prozent						
insgesamt	1.820	31	44	21	3	1
Frauen	917	32	44	20	4	1
Männer	902	31	44	21	3	1
Lebensweise						
mit Partner/-in	1.236	30	45	20	3	1
ledig ohne Partner/-in	382	32	40	24	4	
sonstige ohne Partner/-in	176	35	45	14	4	1
mit Kind(ern) im Haushalt	500	30	43	23	3	1
Altersgruppe						
16 bis 24 Jahre	162	37	32	27	3	0
25 bis 34 Jahre	310	33	41	23	3	
35 bis 44 Jahre	336	26	50	20	3	0
45 bis 54 Jahre	274	30	36	26	5	1
55 bis 64 Jahre	291	29	50	16	5	0
65 bis 74 Jahre	235	33	46	16	3	1
75 Jahre und älter	211	35	50	12	1	1
Stellung im Erwerbsleben						
erwerbstätig	1.121	31	44	22	4	1
Schule/Ausbildung/Studium	153	34	35	26	4	0
arbeitslos/arbeitsuchend	37	32	36	25	7	
andere (nicht erwerbstätig)	486	32	49	16	3	1
Herkunftshintergrund						
ohne Migrationshintergrund	1.622	31	44	21	4	1
mit Migrationshintergrund	198	35	41	21	3	
Haushaltsnettoeinkommen						
bis 1.250 EUR	110	28	39	28	6	
1.251 bis 1.750 EUR	98	27	42	24	6	1
1.751 bis 2.000 EUR	76	38	46	9	6	1
2.001 bis 2.500 EUR	160	37	36	23	3	1
2.501 bis 3.000 EUR	182	31	46	19	4	
3.001 bis 4.000 EUR	304	33	48	15	3	1
4.001 bis 5.000 EUR	247	30	47	20	1	1
über 5.000 EUR	389	31	44	22	3	0
Äquivalenzeinkommen						
unter 60 Prozent vom Median	169	33	39	23	5	1
60 bis unter 150 Prozent vom Median	1.074	30	46	20	4	1
ab 150 Prozent vom Median	290	37	41	20	2	
Haushaltsgröße						
1-Personen-Haushalt	422	32	41	22	4	0
2-Personen-Haushalt	807	31	47	18	3	1
3-Personen-Haushalt	252	34	40	21	4	1
4-Personen-Haushalt	226	30	43	25	2	1
5-Personen-Haushalt und größer	69	26	46	26	2	
Stadträume						
1 StB Altstadt ohne Johannstadt	128	34	41	23	2	
2 Johannstadt	92	33	41	19	6	1
3 StB Neustadt ohne Leipziger Vorstadt	162	33	36	27	4	
4 Leipziger Vorstadt, Pieschen	134	24	43	24	8	0
5 Mickten, Kaditz, Trachau	117	27	52	17	4	
6 StB Klotzsche und nördl. Ortschaften	91	25	47	27	1	
7 StB Loschwitz und Schönfeld-Weißig	111	32	47	17	2	1
8 Blasewitz, Striesen	147	42	39	18	1	1
9 Tolkewitz, Seidnitz, Gruna	101	34	34	26	2	3
10 StB Leuben	124	29	52	15	2	2
11 Prohlis, Reick	51	46	28	20	3	2
12 Niedersedlitz, Leubnitz, Strehlen	89	26	58	16		
13 Südvorstadt, Zschernitz	117	29	44	20	7	
14 Mockritz, Coschütz, Plauen	67	30	53	12	3	1
15 Cotta, Löbtau, Naußlitz, Dölzschen	175	29	40	26	5	
16 Gorbitz	53	25	47	19	9	
17 Briesnitz und westl. Ortschaften	59	34	49	15	2	

Frage 28b (A)	Besuch eines Weiterbildungsangebots in den letzten oder nächsten 12 Monaten		
	Anzahl n	Ja, ich habe Weiterbildungsangebote besucht bzw. plane dies	Nein, ich habe keine Weiterbildungs- angebote besucht und plane dies auch nicht
Angaben in Prozent			
Insgesamt	1.880	54	46
Frauen	957	53	47
Männer	922	55	45
Lebensweise			
mit Partner/-in	1.268	55	45
ledig ohne Partner/-in	391	62	38
sonstige ohne Partner/-in	194	32	68
mit Kind(ern) im Haushalt	503	72	28
Altersgruppe			
16 bis 24 Jahre	167	56	44
25 bis 34 Jahre	310	68	32
35 bis 44 Jahre	336	70	30
45 bis 54 Jahre	276	74	26
55 bis 64 Jahre	291	57	43
65 bis 74 Jahre	255	19	81
75 Jahre und älter	244	11	89
Stellung im Erwerbsleben			
erwerbstätig	1.128	69	31
Schule/Ausbildung/Studium	156	57	43
arbeitslos/arbeitssuchend	37	53	47
andere (nicht erwerbstätig)	534	18	82
Herkunftshintergrund			
ohne Migrationshintergrund	1.681	53	47
mit Migrationshintergrund	199	59	41
Haushaltsnettoeinkommen			
bis 1.250 EUR	117	47	53
1.251 bis 1.750 EUR	103	48	52
1.751 bis 2.000 EUR	83	39	61
2.001 bis 2.500 EUR	163	52	48
2.501 bis 3.000 EUR	194	41	59
3.001 bis 4.000 EUR	304	54	46
4.001 bis 5.000 EUR	247	61	39
über 5.000 EUR	388	75	25
Äquivalenzeinkommen			
unter 60 Prozent vom Median	177	53	47
60 bis unter 150 Prozent vom Median	1.095	52	48
ab 150 Prozent vom Median	290	75	25
Haushaltsgröße			
1-Personen-Haushalt	442	49	51
2-Personen-Haushalt	834	45	55
3-Personen-Haushalt	258	70	30
4-Personen-Haushalt	229	73	27
5-Personen-Haushalt und größer	67	64	36
Stadträume			
1 StB Altstadt ohne Johannstadt	126	56	44
2 Johannstadt	100	52	48
3 StB Neustadt ohne Leipziger Vorstadt	165	73	27
4 Leipziger Vorstadt, Pieschen	132	62	38
5 Mickten, Kaditz, Trachau	121	54	46
6 StB Klotzsche und nördl. Ortschaften	95	50	50
7 StB Loschwitz und Schönfeld-Weißig	113	52	48
8 Blasewitz, Striesen	150	62	38
9 Tolkewitz, Seidnitz, Gruna	104	40	60
10 StB Leuben	129	44	56
11 Prohlis, Reick	61	35	65
12 Niedersedlitz, Leubnitz, Strehlen	93	55	45
13 Südvorstadt, Zschernitz	118	52	48
14 Mockritz, Coschütz, Plauen	73	59	41
15 Cotta, Löbtau, Naußlitz, Dölzschen	177	55	45
16 Gorbitz	57	39	61
17 Briesnitz und westl. Ortschaften	64	62	38

Frage 28c (A), 1 von 2	Weiterbildungsangebote in den letzten 12 Monaten in Anspruch genommen								
	Anzahl n	kurzzeitige Veranstaltung (Dauer maximal 1 Tag)		Anzahl n	Privatunterricht		Anzahl n	Kurse, Lehrgänge (Dauer länger als 1 Tag)	
		vorwiegend aus berufl. Gründen	vorwiegend aus privaten Gründen		vorwiegend aus berufl. Gründen	vorwiegend aus privaten Gründen		vorwiegend aus berufl. Gründen	vorwiegend aus privaten Gründen
Angaben in Prozent									
insgesamt	789	80	20	206	18	82	487	68	32
Frauen	408	80	20	102	12	88	240	64	36
Männer	380	80	20	104	24	76	247	72	28
Lebensweise									
mit Partner/-in	550	85	15	135	18	82	336	72	28
ledig ohne Partner/-in	176	74	26	58	19	81	122	61	39
sonstige ohne Partner/-in	53	67	33	9	.	.	23	.	.
mit Kind(ern) im Haushalt	301	88	12	90	19	81	182	83	17
Altersgruppe									
16 bis 24 Jahre	58	58	42	31	15	85	51	50	50
25 bis 34 Jahre	165	77	23	42	10	90	105	63	37
35 bis 44 Jahre	188	92	8	54	25	75	120	81	19
45 bis 54 Jahre	172	92	8	45	21	79	105	80	20
55 bis 64 Jahre	143	89	11	19	.	.	72	78	22
65 bis 74 Jahre	41	26	74	10	.	.	20	.	.
75 Jahre und älter	22	.	.	5	.	.	14	.	.
Stellung im Erwerbsleben									
erwerbstätig	644	89	11	153	20	80	380	75	25
Schule/Ausbildung/Studium	57	55	45	28	.	.	50	52	48
arbeitslos/arbeitssuchend	11	.	.	6	.	.	12	.	.
andere (nicht erwerbstätig)	67	28	72	17	.	.	41	21	79
Herkunftshintergrund									
ohne Migrationshintergrund	711	81	19	164	16	84	419	69	31
mit Migrationshintergrund	78	73	27	42	25	75	68	62	38
Haushaltsnettoeinkommen									
bis 1.250 EUR	36	57	43	14	.	.	28	.	.
1.251 bis 1.750 EUR	34	63	37	7	.	.	18	.	.
1.751 bis 2.000 EUR	26	.	.	6	.	.	20	.	.
2.001 bis 2.500 EUR	57	87	13	18	.	.	38	56	44
2.501 bis 3.000 EUR	56	79	21	15	.	.	32	69	31
3.001 bis 4.000 EUR	112	76	24	14	.	.	62	76	24
4.001 bis 5.000 EUR	118	83	17	42	19	81	73	66	34
über 5.000 EUR	256	91	9	64	13	87	160	79	21
Äquivalenzeinkommen									
unter 60 Prozent vom Median	62	55	45	23	.	.	42	57	43
60 bis unter 150 Prozent vom Median	439	83	17	110	15	85	256	66	34
ab 150 Prozent vom Median	180	89	11	44	11	89	122	80	20
Haushaltsgröße									
1-Personen-Haushalt	160	72	28	36	19	81	96	60	40
2-Personen-Haushalt	282	77	23	64	18	82	181	64	36
3-Personen-Haushalt	155	88	12	44	18	82	88	69	31
4-Personen-Haushalt	137	86	14	48	15	85	86	84	16
5-Personen-Haushalt und größer	36	91	9	9	.	.	24	.	.
Stadträume									
1 StB Altstadt ohne Johannstadt	52	69	31	16	.	.	24	.	.
2 Johannstadt	41	76	24	7	.	.	29	.	.
3 StB Neustadt ohne Leipziger Vorstadt	90	72	28	30	8	92	57	55	45
4 Leipziger Vorstadt, Pieschen	65	86	14	18	.	.	31	80	20
5 Mickten, Kaditz, Trachau	50	87	13	12	.	.	32	73	27
6 StB Klotzsche und nördl. Ortschaften	38	86	14	10	.	.	28	.	.
7 StB Loschwitz und Schönhof-Weißenhof	53	85	15	14	.	.	33	63	37
8 Blasewitz, Striesen	75	78	22	26	.	.	42	69	31
9 Tolkewitz, Seidnitz, Gruna	33	82	18	8	.	.	17	.	.
10 StB Leuben	44	89	11	14	.	.	27	.	.
11 Prohlis, Reick	17	.	.	6	.	.	11	.	.
12 Niedersiedlitz, Leubnitz, Strehlen	40	85	15	10	.	.	31	68	32
13 Südvorstadt, Zscherwitz	39	92	8	7	.	.	27	.	.
14 Mockritz, Coschütz, Plauen	33	70	30	8	.	.	17	.	.
15 Cotta, Löbtau, Naußlitz, Dölzschen	71	81	19	11	.	.	54	72	28
16 Gorbitz	15	9	.	.
17 Briesnitz und westl. Ortschaften	32	100	.	6	.	.	17	.	.

Frage 28c (A), 2 von 2	Weiterbildung in nächsten 12 Monaten geplant								
	Anzahl n	kurzzeitige Veranstaltung (Dauer maximal 1 Tag)		Anzahl n	Privatunterricht		Anzahl n	Kurse/Lehrgänge (Dauer länger als 1 Tag)	
		vorwiegend aus berufl. Gründen	vorwiegend aus privaten Gründen		vorwiegend aus berufl. Gründen	vorwiegend aus privaten Gründen		vorwiegend aus berufl. Gründen	vorwiegend aus privaten Gründen
Angaben in Prozent, ohne Verweigerungsantwort „weder geplant noch beansprucht“									
insgesamt	305	69	31	166	15	85	297	59	41
Frauen	167	71	29	92	14	86	147	54	46
Männer	137	67	33	74	15	85	149	64	36
Lebensweise									
mit Partner/-in	216	73	27	102	18	82	202	65	35
ledig ohne Partner/-in	65	66	34	52	11	89	70	53	47
sonstige ohne Partner/-in	18	.	.	8	.	.	17	.	.
mit Kind(ern) im Haushalt	110	86	14	63	14	86	117	69	31
Altersgruppe									
16 bis 24 Jahre	31	63	37	16	.	.	26	.	.
25 bis 34 Jahre	80	72	28	60	13	87	81	51	49
35 bis 44 Jahre	73	83	17	39	19	81	74	81	19
45 bis 54 Jahre	54	79	21	29	.	.	65	68	32
55 bis 64 Jahre	43	58	42	12	.	.	36	50	50
65 bis 74 Jahre	14	.	.	7	.	.	11	.	.
75 Jahre und älter	10	.	.	3	.	.	4	.	.
Stellung im Erwerbsleben									
erwerbstätig	241	76	24	128	14	86	242	65	35
Schule/Ausbildung/Studium	26	.	.	20	.	.	25	.	.
arbeitslos/arbeitssuchend	5	.	.	4	.	.	7	.	.
andere (nicht erwerbstätig)	31	24	76	12	.	.	21	.	.
Herkunftshintergrund									
ohne Migrationshintergrund	264	69	31	129	11	89	258	60	40
mit Migrationshintergrund	41	73	27	37	28	72	39	57	43
Haushaltsnettoeinkommen									
bis 1.250 EUR	13	.	.	10	.	.	13	.	.
1.251 bis 1.750 EUR	16	.	.	14	.	.	16	.	.
1.751 bis 2.000 EUR	10	.	.	9	.	.	7	.	.
2.001 bis 2.500 EUR	21	.	.	15	.	.	18	.	.
2.501 bis 3.000 EUR	28	.	.	11	.	.	21	.	.
3.001 bis 4.000 EUR	41	56	44	19	.	.	46	71	29
4.001 bis 5.000 EUR	48	74	26	27	.	.	48	61	39
über 5.000 EUR	91	84	16	44	9	91	95	71	29
Äquivalenzeinkommen									
unter 60 Prozent vom Median	26	.	.	21	.	.	22	.	.
60 bis unter 150 Prozent vom Median	173	70	30	90	13	87	170	64	36
ab 150 Prozent vom Median	63	79	21	34	4	96	65	67	33
Haushaltsgröße									
1-Personen-Haushalt	61	61	39	44	13	87	60	57	43
2-Personen-Haushalt	118	59	41	47	14	86	104	58	42
3-Personen-Haushalt	57	88	12	30	14	86	60	63	37
4-Personen-Haushalt	47	84	16	31	12	88	49	65	35
5-Personen-Haushalt und größer	14	.	.	7	.	.	13	.	.
Stadträume									
1 StB Altstadt ohne Johannstadt	18	.	.	13	.	.	23	.	.
2 Johannstadt	20	.	.	10	.	.	15	.	.
3 StB Neustadt ohne Leipziger Vorstadt	46	69	31	22	.	.	41	55	45
4 Leipziger Vorstadt, Pieschen	25	.	.	12	.	.	26	.	.
5 Mickten, Kaditz, Trachau	20	.	.	11	.	.	20	.	.
6 StB Klotzsche und nördl. Ortschaften	13	.	.	9	.	.	12	.	.
7 StB Loschwitz und Schönfeld-Weißig	18	.	.	11	.	.	13	.	.
8 Blasewitz, Striesen	24	.	.	13	.	.	27	.	.
9 Tolkewitz, Seidnitz, Gruna	10	.	.	7	.	.	12	.	.
10 StB Leuben	15	.	.	5	.	.	10	.	.
11 Prohlis, Reick	5	3	.	.
12 Niedersedlitz, Leubnitz, Strehlen	17	.	.	9	.	.	19	.	.
13 Südvorstadt, Zscherntitz	25	.	.	12	.	.	22	.	.
14 Mockritz, Coschütz, Plauen	11	.	.	5	.	.	9	.	.
15 Cotta, Löbtau, Naußlitz, Dölzschen	23	.	.	18	.	.	31	79	21
16 Gorbitz	7	7	.	.
17 Briesnitz und westl. Ortschaften	8	.	.	5	.	.	7	.	.

Frage 28d (A)	optimales Weiterbildungsformat (außerberuflich)					
	Anzahl n	flexibler Onlineunterricht mit freier Zeiteinteilung	Onlineunterricht im virtuellen Klassenraum zu festen Zeiten	Kombination aus Präsenz- und Onlineunterricht	Präsenzunterricht zu festen Zeiten	Sonstiges
Angaben in Prozent, Mehrfachnennungen möglich						
insgesamt	928	25	9	56	36	2
Frauen	472	25	10	54	35	2
Männer	455	25	8	58	37	2
Lebensweise						
mit Partner/-in	624	25	10	58	33	2
ledig ohne Partner/-in	231	25	6	56	39	3
sonstige ohne Partner/-in	60	20	7	37	52	7
mit Kind(ern) im Haushalt	357	27	10	59	34	1
Altersgruppe						
16 bis 24 Jahre	91	24	10	53	45	2
25 bis 34 Jahre	205	29	9	63	35	1
35 bis 44 Jahre	233	28	13	58	30	2
45 bis 54 Jahre	188	26	6	61	36	1
55 bis 64 Jahre	150	19	7	50	38	3
65 bis 74 Jahre	42	17	5	38	40	7
75 Jahre und älter	19
Stellung im Erwerbsleben						
erwerbstätig	733	26	9	60	33	2
Schule/Ausbildung/Studium	86	22	10	50	52	2
arbeitslos/arbeitssuchend	17
andere (nicht erwerbstätig)	79	22	5	35	44	9
Herkunftshintergrund						
ohne Migrationshintergrund	822	25	8	57	36	2
mit Migrationshintergrund	106	26	13	49	40	2
Haushaltsnettoeinkommen						
bis 1.250 EUR	53	30	9	49	45	2
1.251 bis 1.750 EUR	45	22	11	51	49	7
1.751 bis 2.000 EUR	29
2.001 bis 2.500 EUR	68	26	3	49	40	3
2.501 bis 3.000 EUR	66	21	8	50	42	2
3.001 bis 4.000 EUR	136	19	9	60	36	4
4.001 bis 5.000 EUR	146	28	8	52	36	2
über 5.000 EUR	287	25	11	64	29	0
Äquivalenzeinkommen						
unter 60 Prozent vom Median	86	33	12	52	42	2
60 bis unter 150 Prozent vom Median	513	23	9	55	38	3
ab 150 Prozent vom Median	213	27	9	63	28	1
Haushaltsgröße						
1-Personen-Haushalt	200	25	7	54	40	4
2-Personen-Haushalt	323	24	9	54	34	3
3-Personen-Haushalt	178	33	10	58	32	1
4-Personen-Haushalt	162	20	11	61	39	1
5-Personen-Haushalt und größer	42	24	10	64	29	
Stadträume						
1 StB Altstadt ohne Johannstadt	64	22	9	70	34	2
2 Johannstadt	49	20	14	53	37	
3 StB Neustadt ohne Leipziger Vorstadt	112	16	5	56	39	4
4 Leipziger Vorstadt, Pieschen	80	25	10	61	29	
5 Mickten, Kaditz, Trachau	57	33	4	49	33	4
6 StB Klotzsche und nördl. Ortschaften	43	26	9	53	35	2
7 StB Loschwitz und Schönfeld-Weißenhof	61	28	13	52	36	2
8 Blasewitz, Striesen	79	22	8	54	44	
9 Tolkewitz, Seidnitz, Gruna	36	22	11	69	25	3
10 StB Leuben	53	36	8	53	30	2
11 Prohlis, Reick	15
12 Niedersiedlitz, Leubnitz, Strehlen	48	23	4	58	38	
13 Südvorstadt, Zscherntitz	55	33	9	45	42	9
14 Mockritz, Coschütz, Plauen	35	40	14	51	31	6
15 Cotta, Löbtau, Naußlitz, Dölzschen	90	26	11	57	33	1
16 Gorbitz	16
17 Briesnitz und westl. Ortschaften	34	26	3	62	35	3

Frage 28e (A), 1 von 7	Grund für Nichtteilnahme an Weiterbildungsangeboten											
	Anzahl n	keine berufliche Weiterbildung nötig					Anzahl n	andere bevorzugte Nutzung der Zeit				
		trifft voll und ganz zu	trifft zu	teils/ teils	trifft nicht zu	trifft gar nicht zu		trifft voll und ganz zu	trifft zu	teils/ teils	trifft nicht zu	trifft gar nicht zu
Angaben in Prozent												
insgesamt	842	35	23	15	9	18	752	14	27	23	16	20
Frauen	423	40	23	11	7	18	368	17	26	20	15	22
Männer	419	30	22	18	12	18	384	11	28	26	17	18
Lebensweise												
mit Partner/-in	576	34	24	16	9	17	515	14	26	22	18	21
ledig ohne Partner/-in	146	32	22	15	12	19	141	12	26	30	17	15
sonstige ohne Partner/-in	110	43	20	9	7	20	87	17	31	17	10	26
mit Kind(ern) im Haushalt	161	18	21	24	17	20	159	12	21	31	18	17
Altersgruppe												
16 bis 24 Jahre	66	31	21	11	8	29	67	10	19	26	21	25
25 bis 34 Jahre	108	19	22	24	14	20	106	16	33	24	18	10
35 bis 44 Jahre	114	24	20	22	22	12	113	15	25	33	14	13
45 bis 54 Jahre	90	16	22	27	13	22	90	7	24	32	16	21
55 bis 64 Jahre	137	27	35	19	7	12	125	12	19	27	24	18
65 bis 74 Jahre	170	65	19	3	1	12	137	19	34	8	14	25
75 Jahre und älter	156	48	21	3	4	24	113	16	31	14	9	30
Stellung im Erwerbsleben												
erwerbstätig	396	19	24	23	14	19	383	12	27	27	20	15
Schule/Ausbildung/Studium	61	39	22	7	8	24	60	12	18	25	21	24
arbeitslos/arbeitsuchend	18	17
andere (nicht erwerbstätig)	359	55	22	5	2	15	286	18	31	15	10	25
Herkunftshintergrund												
ohne Migrationshintergrund	751	37	23	15	8	17	664	14	27	23	16	21
mit Migrationshintergrund	91	20	18	15	21	26	88	17	26	27	18	12
Haushaltsnettoeinkommen												
bis 1.250 EUR	51	27	24	16	14	19	50	6	30	28	20	17
1.251 bis 1.750 EUR	57	48	14	8	5	26	48	17	27	23	9	25
1.751 bis 2.000 EUR	45	40	24	12	4	20	39	24	36	24	6	10
2.001 bis 2.500 EUR	75	34	22	15	8	20	71	18	28	17	14	24
2.501 bis 3.000 EUR	116	40	22	11	9	18	102	17	27	18	14	24
3.001 bis 4.000 EUR	155	36	28	13	11	13	131	12	26	23	20	18
4.001 bis 5.000 EUR	102	28	23	25	12	12	93	10	30	24	23	12
über 5.000 EUR	105	27	27	20	12	14	103	8	25	31	21	16
Äquivalenzeinkommen												
unter 60 Prozent vom Median	79	28	20	19	13	20	75	9	30	27	14	19
60 bis unter 150 Prozent vom Median	533	37	22	15	9	17	479	15	28	22	16	18
ab 150 Prozent vom Median	77	29	32	16	11	12	70	7	25	27	24	17
Haushaltsgröße												
1-Personen-Haushalt	204	38	19	13	9	21	180	16	27	25	12	20
2-Personen-Haushalt	435	41	26	13	6	14	376	14	30	18	19	20
3-Personen-Haushalt	88	17	25	18	18	22	86	9	22	30	23	17
4-Personen-Haushalt	71	23	18	28	13	19	71	13	18	31	15	23
5-Personen-Haushalt und größer	25	26
Stadträume												
1 StB Altstadt ohne Johannstadt	60	26	24	9	7	33	53	13	33	21	10	24
2 Johannstadt	45	40	21	18	5	16	34	13	20	35	22	11
3 StB Neustadt ohne Leipziger Vorstadt	50	37	23	12	13	15	44	14	23	21	22	20
4 Leipziger Vorstadt, Pieschen	55	15	32	17	13	23	54	6	28	30	15	22
5 Mickten, Kaditz, Trachau	53	30	37	14	2	16	45	11	31	23	11	24
6 StB Klotzsche und nördl. Ortschaften	44	21	30	26	6	17	41	10	23	35	9	23
7 StB Loschwitz und Schönfeld-Weißig	49	53	15	12	10	11	41	13	26	25	17	18
8 Blasewitz, Striesen	60	36	22	18	18	6	54	19	22	26	19	13
9 Tolkewitz, Seidnitz, Gruna	57	44	16	14	9	17	51	10	29	22	12	27
10 StB Leuben	67	39	15	13	8	25	58	27	23	13	17	21
11 Prohlis, Reick	29	29
12 Niedersedlitz, Leubnitz, Strehlen	44	46	26	5	10	13	35	6	35	22	26	12
13 Südvorstadt, Zschernitz	54	43	17	16	12	13	55	24	27	12	17	20
14 Mockritz, Coschütz, Plauen	34	31	31	18	2	19	28
15 Cotta, Löbtau, Naußlitz, Dölzschen	86	29	20	26	13	12	80	18	26	31	16	8
16 Gorbitz	31	41	26	5	8	19	29
17 Briesnitz und westl. Ortschaften	23	20

Frage 28e (A), 2 von 7	Grund für Nichtteilnahme an Weiterbildungsangeboten											
	Anzahl n	zu teuer					Anzahl n	keine Unterstützung vom Arbeitgeber				
		trifft voll und ganz zu	trifft zu	teils/ teils	trifft nicht zu	trifft gar nicht zu		trifft voll und ganz zu	trifft zu	teils/ teils	trifft nicht zu	trifft gar nicht zu
Angaben in Prozent												
insgesamt	706	10	14	22	26	29	676	7	8	12	23	49
Frauen	338	11	14	21	23	31	317	7	9	12	19	54
Männer	368	9	13	22	29	27	359	8	8	12	28	45
Lebensweise												
mit Partner/-in	483	9	14	22	25	29	459	9	9	12	23	47
ledig ohne Partner/-in	132	13	16	21	27	23	130	5	9	15	26	45
sonstige ohne Partner/-in	83	10	7	19	25	39	79	7	4	5	20	64
mit Kind(ern) im Haushalt	158	11	23	26	21	19	151	15	13	18	23	32
Altersgruppe												
16 bis 24 Jahre	65	15	22	14	22	26	61	3	5	16	16	61
25 bis 34 Jahre	103	11	26	30	22	11	105	8	15	17	31	28
35 bis 44 Jahre	112	15	20	32	17	16	109	16	10	16	28	29
45 bis 54 Jahre	87	11	13	23	29	24	84	10	10	19	26	35
55 bis 64 Jahre	121	8	7	20	35	30	115	8	10	10	28	44
65 bis 74 Jahre	119	5	2	21	29	43	109	1	4	2	17	76
75 Jahre und älter	98	3	2	7	29	60	92	3		1	12	85
Stellung im Erwerbsleben												
erwerbstätig	375	11	17	26	27	18	373	11	12	16	28	32
Schule/Ausbildung/Studium	58	12	19	20	19	30	54	1	3	15	18	62
arbeitslos/arbeitsuchend	17	14
andere (nicht erwerbstätig)	251	7	5	15	27	47	230	2	2	2	16	78
Herkunftshintergrund												
ohne Migrationshintergrund	621	9	12	22	27	31	592	6	8	12	23	52
mit Migrationshintergrund	85	19	27	20	19	15	84	18	12	12	25	33
Haushaltsnettoeinkommen												
bis 1.250 EUR	48	14	29	24	12	21	42	5	7	12	26	50
1.251 bis 1.750 EUR	43	20	10	19	15	37	43	9	10	10	22	49
1.751 bis 2.000 EUR	34	22	9	16	24	27	33	9	14	13	28	37
2.001 bis 2.500 EUR	65	10	5	14	35	36	66	4	1	10	27	58
2.501 bis 3.000 EUR	92	10	10	19	34	28	88	3	2	15	24	56
3.001 bis 4.000 EUR	122	5	17	27	22	29	113	8	13	9	21	49
4.001 bis 5.000 EUR	91	5	19	24	29	23	88	13	9	13	25	40
über 5.000 EUR	101	7	12	27	29	25	97	9	12	18	27	34
Äquivalenzeinkommen												
unter 60 Prozent vom Median	71	13	24	28	14	20	64	7	8	14	26	46
60 bis unter 150 Prozent vom Median	445	9	14	21	27	29	425	7	8	12	26	47
ab 150 Prozent vom Median	67	7	4	24	35	31	68	13	5	17	18	47
Haushaltsgröße												
1-Personen-Haushalt	170	12	11	19	26	32	165	5	6	12	23	54
2-Personen-Haushalt	342	7	10	21	28	33	325	5	7	9	24	54
3-Personen-Haushalt	85	13	23	24	24	15	81	11	9	17	25	38
4-Personen-Haushalt	71	9	16	23	24	29	68	14	5	13	29	39
5-Personen-Haushalt und größer	26	25
Stadträume												
1 StB Altstadt ohne Johannstadt	47	20	29	24	14	13	47	13	7	14	26	40
2 Johannstadt	36	4	18	19	30	29	34	8	10	16	25	41
3 StB Neustadt ohne Leipziger Vorstadt	41	4	21	25	27	23	40	5	11	16	19	48
4 Leipziger Vorstadt, Pieschen	52	13	16	26	21	23	54	10	8	22	22	37
5 Mickten, Kaditz, Trachau	45	8	18	25	19	30	42	7	12	11	25	45
6 StB Klotzsche und nördl. Ortschaften	40	8	8	17	34	33	39	8	5	7	20	60
7 StB Loschwitz und Schönfeld-Weißig	35		14	24	39	23	34		15	7	28	50
8 Blasewitz, Striesen	50	5	9	26	33	28	48	2	15	13	29	41
9 Tolkewitz, Seidnitz, Gruna	48	23	9	12	18	38	42	16	3	7	14	61
10 StB Leuben	55	6	5	16	30	43	51	4		3	29	64
11 Prohlis, Reick	26	23
12 Niedersedlitz, Leubnitz, Strehlen	32	6	7	33	33	21	31	7	6	15	26	45
13 Südvorstadt, Zschernitz	51	7	17	32	15	29	49	5	14	17	21	42
14 Mockritz, Coschütz, Plauen	24	19
15 Cotta, Löbtau, Naußlitz, Dölzschen	77	12	13	31	23	21	73	2	6	19	34	40
16 Gorbitz	28	30	12	18	13	9	48
17 Briesnitz und westl. Ortschaften	18			.	.	.	19

Frage 28e (A), 3 von 7	Grund für Nichtteilnahme an Weiterbildungsangeboten											
	Anzahl n	kein geeignetes Angebot gefunden					Anzahl n	Weiterbildungsort schwer erreichbar				
		trifft voll und ganz zu	trifft zu	teils/ teils	trifft nicht zu	trifft gar nicht zu		trifft voll und ganz zu	trifft zu	teils/ teils	trifft nicht zu	trifft gar nicht zu
Angaben in Prozent												
insgesamt	676	7	20	20	18	36	658	3	7	16	28	47
Frauen	321	8	18	17	16	41	309	3	7	15	24	50
Männer	355	7	21	22	19	31	349	3	6	16	31	44
Lebensweise												
mit Partner/-in	461	7	21	21	17	34	451	3	9	15	30	43
ledig ohne Partner/-in	128	9	18	21	20	32	124	3	3	20	26	48
sonstige ohne Partner/-in	79	4	17	10	18	50	75	2	3	12	22	61
mit Kind(ern) im Haushalt	152	7	26	22	20	25	148	3	9	20	31	38
Altersgruppe												
16 bis 24 Jahre	62	7	15	12	19	47	61	2	10	16	26	45
25 bis 34 Jahre	101	11	28	25	14	22	97	4	9	16	31	40
35 bis 44 Jahre	110	6	25	25	24	20	107	3	7	22	33	35
45 bis 54 Jahre	84	9	29	24	15	24	82	4	7	18	34	37
55 bis 64 Jahre	114	9	25	23	18	25	110	3	6	20	24	47
65 bis 74 Jahre	112	4	6	15	16	59	112	1	3	12	21	62
75 Jahre und älter	92	4	6	9	17	64	88	3	4	2	23	68
Stellung im Erwerbsleben												
erwerbstätig	366	10	27	24	20	20	353	2	8	20	33	36
Schule/Ausbildung/Studium	54	6	11	8	21	54	53	4	4	12	26	54
arbeitslos/arbeitsuchend	15	16
andere (nicht erwerbstätig)	236	4	8	13	15	60	232	3	5	8	19	64
Herkunftshintergrund												
ohne Migrationshintergrund	591	6	19	20	18	37	576	2	6	16	27	49
mit Migrationshintergrund	85	12	26	17	18	26	82	8	11	17	30	35
Haushaltsnettoeinkommen												
bis 1.250 EUR	41	9	19	18	18	36	41	6	7	22	23	42
1.251 bis 1.750 EUR	44	11	16	16	21	36	41	6	9	11	25	49
1.751 bis 2.000 EUR	31		14	19	22	44	31			19	23	57
2.001 bis 2.500 EUR	66	11	20	14	14	41	65	3	3	15	21	58
2.501 bis 3.000 EUR	86	7	15	17	24	37	85	1	8	14	25	52
3.001 bis 4.000 EUR	116	8	23	18	17	34	114	4	11	16	30	40
4.001 bis 5.000 EUR	89	8	25	28	17	22	87	3	6	17	34	40
über 5.000 EUR	97	7	20	23	21	28	96	1	9	19	35	34
Äquivalenzeinkommen												
unter 60 Prozent vom Median	63	10	15	22	17	36	60	4	3	28	20	45
60 bis unter 150 Prozent vom Median	428	8	21	19	19	32	421	3	8	15	29	45
ab 150 Prozent vom Median	67	6	12	19	26	37	66	1	5	18	32	44
Haushaltsgröße												
1-Personen-Haushalt	162	7	18	18	18	38	156	3	4	15	23	54
2-Personen-Haushalt	326	7	17	20	17	40	318	3	7	14	29	48
3-Personen-Haushalt	81	7	18	20	26	29	80	2	11	14	32	40
4-Personen-Haushalt	71	11	26	25	17	21	68	2	11	20	32	35
5-Personen-Haushalt und größer	25	24
Stadträume												
1 StB Altstadt ohne Johannstadt	48	20	13	16	24	27	44	3	10	5	40	42
2 Johannstadt	30	7	26	17	13	37	30	5	4	10	29	53
3 StB Neustadt ohne Leipziger Vorstadt	40	5	23	16	14	43	40	4	1	28	21	45
4 Leipziger Vorstadt, Pieschen	53	7	15	26	20	32	51		6	21	29	45
5 Mickten, Kaditz, Trachau	43	7	19	25	14	34	43	6	8	13	31	42
6 StB Klotzsche und nördl. Ortschaften	39	4	15	25	25	31	39	2	10	25	21	42
7 StB Loschwitz und Schönfeld-Weißig	33		30	19	20	31	34	2	3	16	40	38
8 Blasewitz, Striesen	51		18	30	18	34	52	4	2	23	30	41
9 Tolkewitz, Seidnitz, Gruna	42	10	8	17	18	47	40	6	7	4	31	53
10 StB Leuben	52	8	24	12	16	40	49	2	5	4	24	64
11 Prohlis, Reick	24		23	
12 Niedersedlitz, Leubnitz, Strehlen	33	13	17	17	23	31	30		13	20	25	42
13 Südvorstadt, Zschernitz	45	11	24	13	22	30	45	2	2	12	42	42
14 Mockritz, Coschütz, Plauen	20		21	
15 Cotta, Löbtau, Naußlitz, Dölzschen	74	9	25	20	22	24	73	2	7	25	30	36
16 Gorbitz	29	26
17 Briesnitz und westl. Ortschaften	19	17

Frage 28e (A), 4 von 7	Grund für Nichtteilnahme an Weiterbildungsangeboten											
	Anzahl n	Veranstaltungszeit ungünstig					Anzahl n	lohnt sich im Alter nicht mehr				
		trifft voll und ganz zu	trifft zu	teils/ teils	trifft nicht zu	trifft gar nicht zu		trifft voll und ganz zu	trifft zu	teils/ teils	trifft nicht zu	trifft gar nicht zu
Angaben in Prozent												
insgesamt	654	5	12	21	21	41	804	17	14	12	17	41
Frauen	310	7	11	21	17	44	401	20	15	9	14	42
Männer	344	4	13	21	24	38	403	13	13	15	19	39
Lebensweise												
mit Partner/-in	449	5	16	21	20	37	550	17	16	14	15	38
ledig ohne Partner/-in	124	7	7	24	23	40	135	2	7	7	28	56
sonstige ohne Partner/-in	73	4	7	14	19	56	111	34	17	12	8	28
mit Kind(ern) im Haushalt	148	5	20	30	19	26	153	3	1	13	24	58
Altersgruppe												
16 bis 24 Jahre	61	5	14	22	16	43	63		3	2	24	71
25 bis 34 Jahre	97	9	15	21	25	30	100		2	4	28	66
35 bis 44 Jahre	106	5	25	25	20	26	111	2	2	12	24	59
45 bis 54 Jahre	82	8	13	30	21	28	81	4	4	21	25	46
55 bis 64 Jahre	111	5	6	26	24	39	129	18	20	22	15	25
65 bis 74 Jahre	109	1	4	18	17	60	155	30	29	17	5	19
75 Jahre und älter	87	2	6	2	22	67	164	44	24	7	5	19
Stellung im Erwerbsleben												
erwerbstätig	354	7	17	26	23	27	376	5	8	12	23	51
Schule/Ausbildung/Studium	53	4	9	17	18	53	56			2	27	71
arbeitslos/arbeitsuchend	16	17
andere (nicht erwerbstätig)	227	2	7	13	17	60	347	36	25	12	5	22
Herkunftshintergrund												
ohne Migrationshintergrund	573	4	11	21	21	42	720	18	14	12	15	40
mit Migrationshintergrund	81	9	22	21	19	30	84	9	9	13	25	44
Haushaltsnettoeinkommen												
bis 1.250 EUR	40	8	9	13	31	39	45	12	16	8	24	40
1.251 bis 1.750 EUR	42	10	8	25	20	37	52	19	15	7	10	50
1.751 bis 2.000 EUR	30	7	11	18	19	46	46	20	22	8	23	27
2.001 bis 2.500 EUR	63	7	8	19	14	52	80	22	17	7	15	40
2.501 bis 3.000 EUR	83	4	17	20	23	37	109	24	19	14	13	30
3.001 bis 4.000 EUR	113	3	20	18	23	36	146	19	20	16	15	30
4.001 bis 5.000 EUR	85	5	14	29	22	31	97	9	8	18	23	42
über 5.000 EUR	96	4	16	20	26	34	101	5	7	15	21	53
Äquivalenzeinkommen												
unter 60 Prozent vom Median	62	6	9	21	28	36	71	12	14	13	20	41
60 bis unter 150 Prozent vom Median	413	5	15	21	21	37	519	18	16	12	17	38
ab 150 Prozent vom Median	65	4	6	22	26	43	71	7	9	15	23	47
Haushaltsgröße												
1-Personen-Haushalt	153	6	8	19	19	47	198	19	14	9	17	42
2-Personen-Haushalt	318	5	12	18	22	44	414	22	21	14	13	30
3-Personen-Haushalt	80	2	20	27	23	28	85	3	4	12	24	57
4-Personen-Haushalt	68	6	20	26	20	28	67	2	1	18	19	59
5-Personen-Haushalt und größer	24	25
Stadträume												
1 StB Altstadt ohne Johannstadt	46	4	14	21	27	33	58	19	8	7	18	48
2 Johannstadt	31	2	13	28	17	40	40	19	10	11	9	51
3 StB Neustadt ohne Leipziger Vorstadt	40	8	12	13	27	41	45	15	10	6	21	48
4 Leipziger Vorstadt, Pieschen	51	12	12	24	18	33	55	5	14	13	21	47
5 Mickten, Kaditz, Trachau	42	8	11	17	25	39	49	9	13	11	26	41
6 StB Klotzsche und nördl. Ortschaften	40		13	29	21	36	45	15	13	11	20	40
7 StB Loschwitz und Schönfeld-Weißig	33	4	7	35	22	31	45	20	23	16	13	27
8 Blasewitz, Striesen	50	3	11	28	20	39	56	7	13	24	13	43
9 Tolkewitz, Seidnitz, Gruna	38	4	18	16	17	46	53	24	20	11	7	37
10 StB Leuben	50	5	10	12	17	57	66	28	14	2	17	39
11 Prohlis, Reick	25	30	25	22	5	10	38
12 Niedersedlitz, Leubnitz, Strehlen	29	42	19	13	23	17	28
13 Südvorstadt, Zschernitz	43	4	7	11	32	46	56	17	12	8	21	42
14 Mockritz, Coschütz, Plauen	20		30	18	24	11	12	35
15 Cotta, Löbtau, Naußlitz, Dölzschen	73	8	16	32	17	27	79	8	9	12	27	44
16 Gorbitz	25	30	25	13	19	9	35
17 Briesnitz und westl. Ortschaften	17	24

Frage 28e (A), 5 von 7	Grund für Nichtteilnahme an Weiterbildungsangeboten											
	Anzahl n	Schwierigkeiten, wieder zu lernen					Anzahl n	unsicher, was in Frage kommt				
		trifft voll und ganz zu	trifft zu	teils/ teils	trifft nicht zu	trifft gar nicht zu		trifft voll und ganz zu	trifft zu	teils/ teils	trifft nicht zu	trifft gar nicht zu
Angaben in Prozent												
insgesamt	702	3	9	21	24	42	684	8	17	25	19	31
Frauen	338	4	8	21	22	45	325	8	14	24	20	35
Männer	364	3	10	22	26	39	359	8	20	26	19	27
Lebensweise												
mit Partner/-in	479	4	10	23	24	38	470	8	15	25	20	31
ledig ohne Partner/-in	131		4	21	26	50	130	6	22	23	19	29
sonstige ohne Partner/-in	83	7	13	17	20	42	76	10	15	26	16	34
mit Kind(ern) im Haushalt	153	2	6	22	24	46	152	10	17	26	21	26
Altersgruppe												
16 bis 24 Jahre	62	2	4	7	22	65	62	5	20	21	24	30
25 bis 34 Jahre	101	2	2	16	26	53	102	10	26	21	15	28
35 bis 44 Jahre	113	3	11	22	28	37	112	9	19	31	20	21
45 bis 54 Jahre	82		7	31	26	37	85	7	12	32	23	25
55 bis 64 Jahre	117	4	12	32	25	27	112	9	16	28	22	26
65 bis 74 Jahre	122	2	9	19	24	46	118	6	11	27	16	40
75 Jahre und älter	104	10	19	22	16	33	92	8	14	11	16	50
Stellung im Erwerbsleben												
erwerbstätig	368	3	6	23	28	40	368	8	19	27	22	25
Schule/Ausbildung/Studium	55		4	7	16	73	55	2	21	18	23	36
arbeitslos/arbeitsuchend	17	15
andere (nicht erwerbstätig)	256	5	16	22	20	37	241	10	14	22	15	39
Herkunftshintergrund												
ohne Migrationshintergrund	620	3	9	21	23	43	602	7	18	25	19	32
mit Migrationshintergrund	82	5	8	21	30	36	82	13	12	27	23	25
Haushaltsnettoeinkommen												
bis 1.250 EUR	42	4	6	22	27	40	43	9	18	32	15	26
1.251 bis 1.750 EUR	46	4	4	29	15	48	44	6	8	35	11	41
1.751 bis 2.000 EUR	34		15	11	33	41	30	10	25	16	16	33
2.001 bis 2.500 EUR	67	4	5	21	16	53	67	12	15	23	16	34
2.501 bis 3.000 EUR	95	6	9	23	23	39	94	8	20	21	20	31
3.001 bis 4.000 EUR	127	5	11	28	28	27	118	8	19	20	20	33
4.001 bis 5.000 EUR	88	2	11	21	25	41	90	8	16	35	21	20
über 5.000 EUR	96		5	20	32	43	96	6	17	24	22	31
Äquivalenzeinkommen												
unter 60 Prozent vom Median	63		8	25	24	43	64	7	16	32	14	31
60 bis unter 150 Prozent vom Median	451	3	9	23	25	39	438	9	17	24	18	31
ab 150 Prozent vom Median	67		5	16	29	49	67	2	17	23	28	31
Haushaltsgröße												
1-Personen-Haushalt	168	3	7	21	22	46	161	8	18	25	16	33
2-Personen-Haushalt	345	4	11	23	24	38	334	6	16	24	21	34
3-Personen-Haushalt	82	3	11	24	23	39	84	7	19	25	25	25
4-Personen-Haushalt	68		7	13	30	50	67	11	18	23	18	29
5-Personen-Haushalt und größer	25	25
Stadträume												
1 StB Altstadt ohne Johannstadt	49	5	10	22	14	49	48	8	22	31	17	22
2 Johannstadt	34	8	8	29	13	41	35	16	27	13	17	27
3 StB Neustadt ohne Leipziger Vorstadt	40	2	4	8	35	52	40	2	22	19	30	27
4 Leipziger Vorstadt, Pieschen	52	4	4	32	20	41	53	6	15	34	20	25
5 Mickten, Kaditz, Trachau	44		3	23	38	36	46	8	21	33	16	22
6 StB Klotzsche und nördl. Ortschaften	41	5	2	32	22	39	39	7	12	28	18	34
7 StB Loschwitz und Schönfeld-Weißig	36		12	37	11	40	36	2	12	33	22	31
8 Blasewitz, Striesen	54	3	8	15	29	45	53	3	12	26	20	38
9 Tolkewitz, Seidnitz, Gruna	47	5	16	27	15	36	45	12	13	25	9	42
10 StB Leuben	56	2	12	16	23	47	52	10	17	11	24	38
11 Prohlis, Reick	24	24
12 Niedersedlitz, Leubnitz, Strehlen	32	5	15	11	34	34	29
13 Südvorstadt, Zschernitz	49	7	10	11	32	40	45	13	15	24	18	31
14 Mockritz, Coschütz, Plauen	24	22
15 Cotta, Löbtau, Naußlitz, Dölzschen	75	1	7	20	31	40	73	5	23	31	16	25
16 Gorbitz	26	26
17 Briesnitz und westl. Ortschaften	18			.	.	.	17

Frage 28e (A), 6 von 7	Grund für Nichtteilnahme an Weiterbildungsangeboten											
	Anzahl n	gesundheitlich nicht möglich					Anzahl n	keine Zeit/Lust sich zu kümmern				
		trifft voll und ganz zu	trifft zu	teils/ teils	trifft nicht zu	trifft gar nicht zu		trifft voll und ganz zu	trifft zu	teils/ teils	trifft nicht zu	trifft gar nicht zu
Angaben in Prozent												
insgesamt	745	9	6	11	22	52	696	6	12	23	22	38
Frauen	367	13	8	9	20	50	327	6	11	18	19	46
Männer	378	6	3	13	25	53	369	5	13	27	24	30
Lebensweise												
mit Partner/-in	506	10	5	10	23	52	478	6	11	24	20	38
ledig ohne Partner/-in	135	3	3	10	25	58	131	4	13	25	26	32
sonstige ohne Partner/-in	95	16	14	17	15	38	79	7	11	13	23	46
mit Kind(ern) im Haushalt	152	2	1	6	24	67	152	7	13	28	19	33
Altersgruppe												
16 bis 24 Jahre	62	2		7	20	72	62	3	8	26	22	41
25 bis 34 Jahre	100	1	4	5	25	65	100	8	15	22	24	32
35 bis 44 Jahre	115	5		6	26	63	112	8	18	25	21	28
45 bis 54 Jahre	86	8	4	13	23	51	86	3	11	34	18	34
55 bis 64 Jahre	122	13	4	15	27	41	117	7	9	25	21	38
65 bis 74 Jahre	129	9	6	18	23	44	121	4	10	22	25	39
75 Jahre und älter	130	24	21	14	11	30	97	5	9	6	22	58
Stellung im Erwerbsleben												
erwerbstätig	372	4	2	9	27	59	368	6	13	27	22	32
Schule/Ausbildung/Studium	55			4	16	80	55	5	5	27	20	44
arbeitslos/arbeitsuchend	18	16
andere (nicht erwerbstätig)	294	20	13	16	17	35	252	6	13	16	22	44
Herkunftshintergrund												
ohne Migrationshintergrund	659	9	6	12	21	52	612	5	12	24	21	39
mit Migrationshintergrund	86	8	4	8	29	51	84	8	12	17	30	33
Haushaltsnettoeinkommen												
bis 1.250 EUR	43	11	5	17	18	49	44	8	17	17	27	32
1.251 bis 1.750 EUR	50	13	7	15	17	48	45	2	8	23	24	43
1.751 bis 2.000 EUR	36	1	16	12	22	48	32	7	12	20	22	40
2.001 bis 2.500 EUR	81	16	8	10	17	49	68	3	11	28	18	40
2.501 bis 3.000 EUR	98	8	5	12	24	51	91	12	11	15	32	30
3.001 bis 4.000 EUR	133	9	9	11	26	44	122	4	11	21	22	42
4.001 bis 5.000 EUR	91	3	1	6	29	60	91	9	7	38	17	30
über 5.000 EUR	98	2	1	7	25	65	98	1	22	23	22	32
Äquivalenzeinkommen												
unter 60 Prozent vom Median	68	10	7	16	18	49	64	6	14	19	27	35
60 bis unter 150 Prozent vom Median	477	8	7	10	24	51	446	6	11	24	23	36
ab 150 Prozent vom Median	69	1	2	8	23	66	68	3	20	23	20	34
Haushaltsgröße												
1-Personen-Haushalt	182	10	9	13	17	52	165	6	12	19	23	40
2-Personen-Haushalt	369	11	6	12	25	46	345	5	10	23	22	39
3-Personen-Haushalt	84	7	3	6	27	57	82	5	14	24	21	36
4-Personen-Haushalt	69	1	2	7	22	68	67	6	13	27	17	36
5-Personen-Haushalt und größer	25	.			.	.	25
Stadträume												
1 StB Altstadt ohne Johannstadt	57	12	7	10	18	53	49	14	9	16	29	33
2 Johannstadt	39	9	13	4	12	62	34	2	23	12	32	31
3 StB Neustadt ohne Leipziger Vorstadt	43	7		17	22	54	41	3	27	22	8	40
4 Leipziger Vorstadt, Pieschen	52	3	6	12	18	62	52	6	8	38	22	27
5 Mickten, Kaditz, Trachau	46	4	5	6	30	56	42	4	22	17	27	30
6 StB Klotzsche und nördl. Ortschaften	40	6	4	12	29	49	41	6	6	21	20	46
7 StB Loschwitz und Schönfeld-Weißig	40	3	13	14	30	40	35		13	22	30	35
8 Blasewitz, Striesen	55	8	3	14	21	55	56	5	7	32	18	38
9 Tolkewitz, Seidnitz, Gruna	48	15	11	17	14	45	47	4	7	22	23	44
10 StB Leuben	62	12	8	11	21	47	55	4	8	13	19	56
11 Prohlis, Reick	27	24
12 Niedersedlitz, Leubnitz, Strehlen	32	10	3	7	38	42	31	6	21	17	33	23
13 Südvorstadt, Zschernitz	50	7	6	9	28	49	45	4	20	20	20	36
14 Mockritz, Coschütz, Plauen	26	21
15 Cotta, Löbtau, Naußlitz, Dölzschen	77	5	3	8	25	59	75	4	10	40	17	29
16 Gorbitz	29	28
17 Briesnitz und westl. Ortschaften	21	19

Frage 28e (A), 7 von 7	Grund für Nichtteilnahme an Weiterbildungsangeboten					
	Anzahl n	keine Zeit (aufgrund beruflicher/familiärer Belastung)				
		trifft voll und ganz zu	trifft zu	teils/ teils	trifft nicht zu	trifft gar nicht zu
Angaben in Prozent						
insgesamt	710	14	17	23	15	31
Frauen	342	19	16	17	12	37
Männer	368	8	19	29	18	26
Lebensweise						
mit Partner/-in	490	15	19	24	14	28
ledig ohne Partner/-in	132	12	18	26	17	27
sonstige ohne Partner/-in	80	10	9	10	15	55
mit Kind(ern) im Haushalt	157	20	28	30	8	15
Altersgruppe						
16 bis 24 Jahre	63	11	17	28	10	34
25 bis 34 Jahre	104	19	22	20	23	16
35 bis 44 Jahre	113	22	24	35	9	10
45 bis 54 Jahre	86	14	18	38	11	19
55 bis 64 Jahre	120	12	19	21	14	34
65 bis 74 Jahre	121	5	10	14	17	54
75 Jahre und älter	102	10	8	2	19	60
Stellung im Erwerbsleben						
erwerbstätig	380	17	21	29	15	18
Schule/Ausbildung/Studium	56	11	20	26	7	36
arbeitslos/arbeitsuchend	16
andere (nicht erwerbstätig)	253	10	10	11	17	52
Herkunftshintergrund						
ohne Migrationshintergrund	625	13	17	23	14	32
mit Migrationshintergrund	85	17	17	21	20	25
Haushaltsnettoeinkommen						
bis 1.250 EUR	43	11	11	16	26	35
1.251 bis 1.750 EUR	46	7	14	24	16	39
1.751 bis 2.000 EUR	32	8	14	25	12	42
2.001 bis 2.500 EUR	68	12	11	14	20	43
2.501 bis 3.000 EUR	95	13	17	26	15	30
3.001 bis 4.000 EUR	125	18	14	28	13	28
4.001 bis 5.000 EUR	96	14	29	28	15	15
über 5.000 EUR	96	15	30	19	13	23
Äquivalenzeinkommen						
unter 60 Prozent vom Median	67	9	14	21	23	33
60 bis unter 150 Prozent vom Median	455	13	18	24	15	30
ab 150 Prozent vom Median	67	14	25	19	18	23
Haushaltsgröße						
1-Personen-Haushalt	167	10	12	21	18	39
2-Personen-Haushalt	353	13	15	21	16	34
3-Personen-Haushalt	85	13	27	31	10	19
4-Personen-Haushalt	69	21	27	24	10	18
5-Personen-Haushalt und größer	25
Stadträume						
1 StB Altstadt ohne Johannstadt	48	17	11	29	16	27
2 Johannstadt	38	16	16	19	20	29
3 StB Neustadt ohne Leipziger Vorstadt	41	14	28	17	12	30
4 Leipziger Vorstadt, Pieschen	51	17	17	25	15	25
5 Mickten, Kaditz, Trachau	44	16	12	22	25	24
6 StB Klotzsche und nördl. Ortschaften	41	10	27	22	8	33
7 StB Loschwitz und Schönfeld-Weißig	37	14	24	26	10	27
8 Blasewitz, Striesen	53	13	13	24	18	32
9 Tolkewitz, Seidnitz, Gruna	48	13	14	14	16	43
10 StB Leuben	53	10	10	20	14	45
11 Prohlis, Reick	25
12 Niedersedlitz, Leubnitz, Strehlen	35	6	32	20	19	23
13 Südvorstadt, Zschernitz	48	10	30	21	14	23
14 Mockritz, Coschütz, Plauen	23
15 Cotta, Löbtau, Naußlitz, Dölzschen	76	17	14	34	12	23
16 Gorbitz	27
17 Briesnitz und westl. Ortschaften	21

Frage 29 (A)	Motivation zur Aufnahme von Pflegekindern							
	Anzahl n	bessere finanzielle Situation/ Unterstützung	größerer/an- gemessener Wohnraum	andere berufliche Situation	andere familiäre/ persönliche Situation	intrinsische Motivitaion	fachliche Unterstützung/ Begleitung	Sons- tiges
Angaben in Prozent, Mehrfachnennungen möglich								
insgesamt	485	37	29	20	16	9	34	9
Frauen	263	36	30	18	17	12	40	8
Männer	222	37	27	23	14	6	28	9
Lebensweise								
mit Partner/-in	322	34	29	19	17	12	35	9
ledig ohne Partner/-in	138	43	27	20	16	6	34	6
sonstige ohne Partner/-in	15
mit Kind(ern) im Haushalt	213	32	34	21	12	12	32	9
Altersgruppe								
16 bis 24 Jahre	74	52	20	10	22	9	40	3
25 bis 34 Jahre	163	37	29	22	17	8	42	7
35 bis 44 Jahre	138	41	37	19	11	9	27	12
45 bis 54 Jahre	79	15	24	27	13	11	29	13
55 bis 64 Jahre	23
65 bis 74 Jahre	5
75 Jahre und älter	3
Stellung im Erwerbsleben								
erwerbstätig	370	33	30	23	15	8	34	9
Schule/Ausbildung/Studium	78	49	28	11	19	12	41	2
arbeitslos/arbeitssuchend	9
andere (nicht erwerbstätig)
Herkunftshintergrund								
ohne Migrationshintergrund	417	36	31	20	17	9	36	8
mit Migrationshintergrund	68	38	18	19	10	11	26	10
Haushaltsnettoeinkommen								
bis 1.250 EUR	39	56	16	13	21	8	38	7
1.251 bis 1.750 EUR	21
1.751 bis 2.000 EUR	19
2.001 bis 2.500 EUR	36	40	19	24	21	6	29	1
2.501 bis 3.000 EUR	33	29	42	30	23	8	35	7
3.001 bis 4.000 EUR	65	39	25	14	14	10	40	10
4.001 bis 5.000 EUR	86	39	39	18	8	8	42	9
über 5.000 EUR	137	21	28	26	21	13	30	9
Äquivalenzeinkommen								
unter 60 Prozent vom Median	53	59	15	11	18	9	35	4
60 bis unter 150 Prozent vom Median	282	37	34	21	15	10	34	8
ab 150 Prozent vom Median	93	22	21	29	22	11	37	8
Haushaltsgröße								
1-Personen-Haushalt	108	40	29	22	19	5	31	4
2-Personen-Haushalt	150	42	23	17	19	11	39	12
3-Personen-Haushalt	87	36	31	16	3	8	37	12
4-Personen-Haushalt	97	28	35	24	17	11	31	6
5-Personen-Haushalt und größer	30	29	30	15	20	17	32	12
Stadträume								
1 StB Altstadt ohne Johannstadt	51	57	29	12	15	6	42	9
2 Johannstadt	23
3 StB Neustadt ohne Leipziger Vorstadt	57	41	24	18	15	11	27	10
4 Leipziger Vorstadt, Pieschen	51	38	36	18	16	6	31	9
5 Mickten, Kaditz, Trachau	34	33	29	22	12	4	41	11
6 StB Klotzsche und nördl. Ortschaften	11
7 StB Loschwitz und Schönfeld-Weißenhof	23
8 Blasewitz, Striesen	48	32	43	44	20	4	27	6
9 Tolkewitz, Seidnitz, Gruna	17
10 StB Leuben	13
11 Prohlis, Reick	5
12 Niedersiedlitz, Leubnitz, Strehlen	20
13 Südvorstadt, Zschernitz	33	57	37	7	21	14	36	7
14 Mockritz, Coschütz, Plauen	15
15 Cotta, Löbtau, Naußlitz, Dölzschen	59	32	31	20	13	8	39	6
16 Gorbitz	9
17 Briesnitz und westl. Ortschaften	15

Frage 30a (A), Frage 30c (A) Angaben in Prozent, Mehrfachnennungen möglich (Frage 30c)	ehrenamtlich tätig			räumlicher Bereich der ehrenamtlichen Tätigkeit							
	Anzahl n	ja	nein	Anzahl n	unmittelbare Nachbar- schaft	Stadt- teil	Stadtteil und dessen Umfeld	gesamte Stadt	Sachsen	BRD	Ausland
insgesamt	1.917	21	79	386	18	29	15	37	24	12	4
Frauen	974	20	80	183	17	34	14	34	17	9	3
Männer	942	21	79	203	18	24	16	40	31	14	5
Lebensweise											
mit Partner/-in	1.293	21	79	264	16	30	14	37	23	12	4
ledig ohne Partner/-in	397	22	78	84	12	23	20	40	35	15	6
sonstige ohne Partner/-in	199	17	83	37	41	32	14	30	11	3	3
mit Kind(ern) im Haushalt	512	23	77	110	14	33	15	38	23	11	6
Altersgruppe											
16 bis 24 Jahre	172	17	83	27
25 bis 34 Jahre	314	21	79	60	13	20	18	58	27	17	7
35 bis 44 Jahre	341	21	79	67	15	34	16	34	18	9	6
45 bis 54 Jahre	280	24	76	65	11	23	22	32	34	14	3
55 bis 64 Jahre	293	23	77	71	14	32	14	27	23	14	3
65 bis 74 Jahre	261	20	80	51	29	25	10	41	18	6	4
75 Jahre und älter	255	19	81	45	36	47	13	20	18	4	2
Stellung im Erwerbsleben											
erwerbstätig	1.142	22	78	247	13	27	16	38	26	13	4
Schule/Ausbildung/Studium	158	19	81	29
arbeitslos/arbeitssuchend	38	21	79	8
andere (nicht erwerbstätig)	550	18	82	98	34	38	14	28	12	4	1
Herkunftshintergrund											
ohne Migrationshintergrund	1.710	21	79	349	17	29	16	36	24	12	3
mit Migrationshintergrund	207	18	82	37	22	27	8	46	24	5	11
Haushaltsnettoeinkommen											
bis 1.250 EUR	117	17	83	17
1.251 bis 1.750 EUR	103	23	77	22
1.751 bis 2.000 EUR	79	17	83	15
2.001 bis 2.500 EUR	167	17	83	27
2.501 bis 3.000 EUR	199	20	80	35	29	26	9	40	17	9	3
3.001 bis 4.000 EUR	313	19	81	54	11	33	22	31	31	4	.
4.001 bis 5.000 EUR	251	27	73	66	18	33	12	38	21	11	6
über 5.000 EUR	391	24	76	92	11	24	16	39	28	15	5
Äquivalenzeinkommen											
unter 60 Prozent vom Median	174	18	82	28
60 bis unter 150 Prozent vom Median	1.118	21	79	222	20	31	18	37	23	9	4
ab 150 Prozent vom Median	291	25	75	69	7	20	12	38	28	16	3
Haushaltsgröße											
1-Personen-Haushalt	448	20	80	87	23	22	18	40	30	14	6
2-Personen-Haushalt	849	21	79	168	17	29	14	36	24	11	3
3-Personen-Haushalt	265	19	81	48	13	38	15	29	27	13	.
4-Personen-Haushalt	230	25	75	56	21	27	16	43	20	7	7
5-Personen-Haushalt und größer	70	24	76	16
Stadträume											
1 StB Altstadt ohne Johannstadt	133	15	85	20
2 Johannstadt	103	23	77	21
3 StB Neustadt ohne Leipziger Vorstadt	170	23	77	39	18	31	13	49	18	15	8
4 Leipziger Vorstadt, Pieschen	134	16	84	22
5 Mickten, Kaditz, Trachau	123	27	73	32	19	22	13	44	28	.	6
6 StB Klotzsche und nördl. Ortschaften	93	29	71	29
7 StB Loschwitz und Schönfeld-Weißenhof	114	26	74	29
8 Blasewitz, Striesen	154	21	79	31	10	29	19	29	29	16	.
9 Tolkewitz, Seidnitz, Gruna	107	19	81	17
10 StB Leuben	128	23	77	32	34	38	16	6	22	6	3
11 Prohlis, Reick	63	11	89	6
12 Niedersedlitz, Leubnitz, Strehlen	96	18	82	22
13 Südvorstadt, Zscherntitz	119	22	78	26
14 Mockritz, Coschütz, Plauen	74	28	72	16
15 Cotta, Löbtau, Naußlitz, Dölzschen	180	15	85	22
16 Gorbitz	59	20	80	9
17 Briesnitz und westl. Ortschaften	65	25	75	13

Frage 30b (A), Frage 30d (A), 1 von 2 Angaben in Prozent, Mehrfachnennungen möglich (30d)	zeitlicher Aufwand des Ehren- amtes (Stunden pro Monat)		thematischer Bereich des ehrenamtlichen Engagements					
	Anzahl n	arithmetisches Mittel	Anzahl n	Soziales, Gesundheit	Sport	Religion, Kirche	Politik, Gesellschaft	Kultur
insgesamt	365	13	405	35	25	17	11	20
Frauen	178	12	197	44	15	19	9	23
Männer	187	15	208	26	36	15	13	18
Lebensweise								
mit Partner/-in	253	12	270	33	24	18	10	23
ledig ohne Partner/-in	83	15	92	38	30	14	12	15
sonstige ohne Partner/-in	27	.	41	34	18	20	13	20
mit Kind(ern) im Haushalt	109	9	116	34	34	15	10	16
Altersgruppe								
16 bis 24 Jahre	28	.	31	46	19	27	17	16
25 bis 34 Jahre	61	12	62	46	31	16	9	12
35 bis 44 Jahre	67	10	73	32	39	8	11	14
45 bis 54 Jahre	62	13	66	27	31	16	9	22
55 bis 64 Jahre	62	13	71	31	19	13	15	25
65 bis 74 Jahre	46	18	53	28	15	14	12	34
75 Jahre und älter	39	18	49	38	12	38	8	26
Stellung im Erwerbsleben								
erwerbstätig	238	13	256	33	31	15	11	18
Schule/Ausbildung/Studium	29	.	32	45	20	20	25	16
arbeitslos/arbeitssuchend	8	.	8
andere (nicht erwerbstätig)	86	17	104	34	13	25	7	26
Herkunftshintergrund								
ohne Migrationshintergrund	335	14	368	34	25	17	12	21
mit Migrationshintergrund	30	11	37	44	26	22	7	20
Haushaltsnettoeinkommen								
bis 1.250 EUR	17	.	19
1.251 bis 1.750 EUR	22	.	24
1.751 bis 2.000 EUR	13	.	16
2.001 bis 2.500 EUR	25	.	29
2.501 bis 3.000 EUR	31	15	37	38	26	14	7	16
3.001 bis 4.000 EUR	55	11	58	30	28	20	8	18
4.001 bis 5.000 EUR	65	12	68	25	24	24	12	24
über 5.000 EUR	91	12	93	30	32	12	12	21
Äquivalenzeinkommen								
unter 60 Prozent vom Median	27	.	30	42	18	17	20	19
60 bis unter 150 Prozent vom Median	215	14	235	32	27	19	11	18
ab 150 Prozent vom Median	68	11	70	27	25	15	10	22
Haushaltsgröße								
1-Personen-Haushalt	80	16	95	33	24	18	16	16
2-Personen-Haushalt	156	14	173	32	18	19	8	27
3-Personen-Haushalt	47	13	51	38	25	22	13	21
4-Personen-Haushalt	56	8	56	39	36	10	8	12
5-Personen-Haushalt und größer	15	.	18
Stadträume								
1 StB Altstadt ohne Johannstadt	17	.	21
2 Johannstadt	19	.	23
3 StB Neustadt ohne Leipziger Vorstadt	38	17	40	33	28	12	14	20
4 Leipziger Vorstadt, Pieschen	19	.	23
5 Mickten, Kaditz, Trachau	32	10	34	25	43	20	2	10
6 StB Klotzsche und nördl. Ortschaften	28	.	29
7 StB Loschwitz und Schönfeld-Weißig	28	.	32	37	20	32	16	22
8 Blasewitz, Striesen	30	14	31	26	25	16	17	23
9 Tolkewitz, Seidnitz, Gruna	19	.	18
10 StB Leuben	27	.	33	36	30	18	3	16
11 Prohlis, Reick	5	.	7
12 Niedersedlitz, Leubnitz, Strehlen	21	.	22
13 Südvorstadt, Zschertnitz	26	.	27
14 Mockritz, Coschütz, Plauen	17	.	18
15 Cotta, Löbtau, Naußlitz, Dölzschen	21	.	24
16 Gorbitz	7	.	10
17 Briesnitz und westl. Ortschaften	11	.	13

Frage 30d (A), 2 von 2 Angaben in Prozent, Mehrfachnennungen möglich	thematischer Bereich des ehrenamtlichen Engagements						
	Anzahl n	Bildung	Umwelt	Katastrophen- schutz	Migration und Integration	Gartenverein	anderer Bereich
insgesamt	405	17	9	4	10	6	8
Frauen	197	17	9	2	7	6	10
Männer	208	18	10	5	13	5	6
Lebensweise							
mit Partner/-in	270	18	11	3	8	6	9
ledig ohne Partner/-in	92	21	9	5	16	3	4
sonstige ohne Partner/-in	41	7	5	2	5	10	15
mit Kind(ern) im Haushalt	116	25	12	3	11	4	6
Altersgruppe							
16 bis 24 Jahre	31	28	10	3	18		3
25 bis 34 Jahre	62	13	13	4	16	5	10
35 bis 44 Jahre	73	19	10	5	12	5	5
45 bis 54 Jahre	66	30	11	2	7	8	11
55 bis 64 Jahre	71	12	10	3	10	6	5
65 bis 74 Jahre	53	9	1	3	3	4	16
75 Jahre und älter	49	10	9	4	5	11	6
Stellung im Erwerbsleben							
erwerbstätig	256	19	10	4	12	5	8
Schule/Ausbildung/Studium	32	23	13	3	15	3	6
arbeitslos/arbeitssuchend	8				.	.	
andere (nicht erwerbstätig)	104	10	7	5	2	9	10
Herkunftshintergrund							
ohne Migrationshintergrund	368	17	9	3	8	6	9
mit Migrationshintergrund	37	20	10	6	27	6	3
Haushaltsnettoeinkommen							
bis 1.250 EUR	19
1.251 bis 1.750 EUR	24	.				.	.
1.751 bis 2.000 EUR	16	
2.001 bis 2.500 EUR	29
2.501 bis 3.000 EUR	37	9	5	6	10	11	16
3.001 bis 4.000 EUR	58	21	10	4	4	10	3
4.001 bis 5.000 EUR	68	27	15		15	6	5
über 5.000 EUR	93	20	12	2	11	1	11
Äquivalenzeinkommen							
unter 60 Prozent vom Median	30	22	5	3	16		5
60 bis unter 150 Prozent vom Median	235	18	10	3	8	6	9
ab 150 Prozent vom Median	70	15	11	2	12	3	8
Haushaltsgröße							
1-Personen-Haushalt	95	13	9	3	11	4	9
2-Personen-Haushalt	173	16	10	6	7	10	10
3-Personen-Haushalt	51	24	12	1	9	4	7
4-Personen-Haushalt	56	25	10	4	14	3	7
5-Personen-Haushalt und größer	18
Stadträume							
1 StB Altstadt ohne Johannstadt	21
2 Johannstadt	23
3 StB Neustadt ohne Leipziger Vorstadt	40	24	13	1	21	7	8
4 Leipziger Vorstadt, Pieschen	23
5 Mickten, Kaditz, Trachau	34	11	9	4	9	2	6
6 StB Klotzsche und nördl. Ortschaften	29
7 StB Loschwitz und Schönfeld-Weißig	32	15	2		12		2
8 Blasewitz, Striesen	31	30	2	5	20	9	2
9 Tolkewitz, Seidnitz, Gruna	18
10 StB Leuben	33	6			5	2	16
11 Prohlis, Reick	7				.		.
12 Niedersedlitz, Leubnitz, Strehlen	22
13 Südvorstadt, Zscherntitz	27
14 Mockritz, Coschütz, Plauen	18
15 Cotta, Löbtau, Naußlitz, Dölzschen	24
16 Gorbitz	10
17 Briesnitz und westl. Ortschaften	13

Frage 30e (A)	Form der Anerkennung für ehrenamtliche Tätigkeit						
	Anzahl n	keine An- erkennung erhalten	finanzielle Aufwands- entschädigung	Dresdner Ehrenamts- pass	Sächsische Ehrenamts- karte	andere Sachwerte (z. B. Eintritts- karten)	ideelle Anerkennung wie Urkunden, Auszeichnungen
Angaben in Prozent, Mehrfachnennungen möglich							
insgesamt	397	54	25	12	2	4	18
Frauen	191	54	26	13	3	5	17
Männer	206	55	24	11	2	3	19
Lebensweise							
mit Partner/-in	268	54	25	12	2	4	19
ledig ohne Partner/-in	91	56	27	10	1	3	16
sonstige ohne Partner/-in	36	50	16	18	5	4	21
mit Kind(ern) im Haushalt	116	62	22	8	5	2	14
Altersgruppe							
16 bis 24 Jahre	29
25 bis 34 Jahre	62	55	24	9	2	2	22
35 bis 44 Jahre	74	54	30	7	2	1	15
45 bis 54 Jahre	65	56	30	8	3	4	13
55 bis 64 Jahre	70	62	24	8		3	21
65 bis 74 Jahre	52	47	27	22	1	7	15
75 Jahre und älter	45	47	17	26	5	2	21
Stellung im Erwerbsleben							
erwerbstätig	255	58	26	7	1	2	17
Schule/Ausbildung/Studium	31	49	19	17	3	15	17
arbeitslos/arbeitssuchend	8
andere (nicht erwerbstätig)	100	46	25	22	3	6	16
Herkunftshintergrund							
ohne Migrationshintergrund	362	55	26	12	2	4	17
mit Migrationshintergrund	35	50	16	12	3	6	32
Haushaltsnettoeinkommen							
bis 1.250 EUR	19
1.251 bis 1.750 EUR	25
1.751 bis 2.000 EUR	15
2.001 bis 2.500 EUR	27
2.501 bis 3.000 EUR	37	48	22	21	2	.	24
3.001 bis 4.000 EUR	56	52	27	15		3	15
4.001 bis 5.000 EUR	65	54	27	7		3	18
über 5.000 EUR	95	58	28	7	3	2	20
Äquivalenzeinkommen							
unter 60 Prozent vom Median	30	39	35	8	3	17	25
60 bis unter 150 Prozent vom Median	229	52	25	13	1	3	18
ab 150 Prozent vom Median	71	56	30	8	2	1	20
Haushaltsgröße							
1-Personen-Haushalt	90	48	26	14	3	4	20
2-Personen-Haushalt	170	55	24	14	0	5	18
3-Personen-Haushalt	51	53	31	2			21
4-Personen-Haushalt	57	62	17	10	9	5	18
5-Personen-Haushalt und größer	17	.	.				
Stadträume							
1 StB Altstadt ohne Johannstadt	21
2 Johannstadt	22
3 StB Neustadt ohne Leipziger Vorstadt	38	52	31	6			16
4 Leipziger Vorstadt, Pieschen	23
5 Mickten, Kaditz, Trachau	33	56	16	13		12	16
6 StB Klotzsche und nördl. Ortschaften	29
7 StB Loschwitz und Schönfeld-Weißig	31	59	24	4		3	22
8 Blasewitz, Striesen	32	40	33	12		2	27
9 Tolkewitz, Seidnitz, Gruna	18
10 StB Leuben	30	59	27	4			12
11 Prohlis, Reick	7
12 Niedersedlitz, Leubnitz, Strehlen	21
13 Südvorstadt, Zschernitz	27
14 Mockritz, Coschütz, Plauen	18
15 Cotta, Löbtau, Naußlitz, Dölzschen	23
16 Gorbitz	10
17 Briesnitz und westl. Ortschaften	14

Frage 31a (A), Frage 31b (A)	Pflege eines Haushaltsmitglieds, unabhängig vom Pflegegrad			Pflege eines Angehörigen außerhalb des Haushalts, unabhängig vom Pflegegrad		
	Anzahl n	ja	nein	Anzahl n	ja	nein
Angaben in Prozent						
insgesamt	1.868	7	93	1.867	13	87
Frauen	947	8	92	953	14	86
Männer	920	7	93	913	12	88
Lebensweise						
mit Partner/-in	1.263	10	90	1.259	15	85
ledig ohne Partner/-in	391	3	97	394	11	89
sonstige ohne Partner/-in	187	5	95	188	13	87
mit Kind(ern) im Haushalt	508	9	91	510	11	89
Altersgruppe						
16 bis 24 Jahre	169	3	97	170	5	95
25 bis 34 Jahre	312	6	94	313	9	91
35 bis 44 Jahre	341	6	94	339	11	89
45 bis 54 Jahre	274	7	93	278	19	81
55 bis 64 Jahre	282	6	94	289	26	74
65 bis 74 Jahre	251	9	91	249	17	83
75 Jahre und älter	238	17	83	228	6	94
Stellung im Erwerbsleben						
erwerbstätig	1.129	5	95	1.132	15	85
Schule/Ausbildung/Studium	156	4	96	157	6	94
arbeitslos/arbeitssuchend	38	22	78	38	22	78
andere (nicht erwerbstätig)	515	12	88	512	12	88
Herkunftshintergrund						
ohne Migrationshintergrund	1.666	6	94	1.662	12	88
mit Migrationshintergrund	202	18	82	205	21	79
Haushaltsnettoeinkommen						
bis 1.250 EUR	111	4	96	112	7	93
1.251 bis 1.750 EUR	99	3	97	99	6	94
1.751 bis 2.000 EUR	79	3	97	79	17	83
2.001 bis 2.500 EUR	163	7	93	162	14	86
2.501 bis 3.000 EUR	193	10	90	194	13	87
3.001 bis 4.000 EUR	299	10	90	302	15	85
4.001 bis 5.000 EUR	248	7	93	247	16	84
über 5.000 EUR	386	5	95	388	13	87
Äquivalenzeinkommen						
unter 60 Prozent vom Median	166	5	95	169	11	89
60 bis unter 150 Prozent vom Median	1.091	8	92	1.087	14	86
ab 150 Prozent vom Median	285	4	96	289	12	88
Haushaltsgröße						
1-Personen-Haushalt	433	2	98	437	11	89
2-Personen-Haushalt	828	11	89	818	16	84
3-Personen-Haushalt	255	8	92	260	14	86
4-Personen-Haushalt	230	8	92	229	13	87
5-Personen-Haushalt und größer	70	12	88	70	8	92
Stadträume						
1 StB Altstadt ohne Johannstadt	127	9	91	127	13	87
2 Johannstadt	99	3	97	97	10	90
3 StB Neustadt ohne Leipziger Vorstadt	166	7	93	165	10	90
4 Leipziger Vorstadt, Pieschen	132	2	98	135	12	88
5 Mickten, Kaditz, Trachau	120	3	97	120	12	88
6 StB Klotzsche und nördl. Ortschaften	87	10	90	89	16	84
7 StB Loschwitz und Schönfeld-Weißig	111	13	87	112	18	82
8 Blasewitz, Striesen	152	8	92	149	18	82
9 Tolkewitz, Seidnitz, Gruna	103	7	93	102	14	86
10 StB Leuben	125	9	91	125	12	88
11 Prohlis, Reick	59	11	89	57	17	83
12 Niedersedlitz, Leubnitz, Strehlen	95	7	93	95	14	86
13 Südvorstadt, Zschertnitz	120	12	88	118	14	86
14 Mockritz, Coschütz, Plauen	72	1	99	69	6	94
15 Cotta, Löbtau, Naußlitz, Dölzschen	180	5	95	183	11	89
16 Gorbitz	56	10	90	57	15	85
17 Briesnitz und westl. Ortschaften	62	4	96	65	20	80

Frage 32a (A), 37a (B), 37a (C), Frage 32b (A), 37b (B), 37b (C)	Familienstand					Lebensgemeinschaft		
	Anzahl n	verheiratet, in eingetragener Partnerschaft	verwitwet, eingetragene(r) Partner/in verstorben	geschieden, eingetragene Partnerschaft aufgehoben	ledig	Anzahl n	ja	nein
Angaben in Prozent								
insgesamt	6.114	38	7	9	46	2.926	31	69
Frauen	3.052	38	11	11	41	1.530	29	71
Männer	3.061	38	3	8	51	1.395	32	68
Lebensweise								
mit Partner/-in	4.095	68	1	3	29	990	100	
ledig ohne Partner/-in	1.270				100	1.241		100
sonstige ohne Partner/-in	703		45	55		685		100
mit Kind(ern) im Haushalt	1.582	53	1	7	39	575	60	40
Altersgruppe								
16 bis 24 Jahre	492	2			98	461	27	73
25 bis 34 Jahre	951	17	0	1	81	686	43	57
35 bis 44 Jahre	1.113	38	0	6	55	544	44	56
45 bis 54 Jahre	858	47	1	12	40	356	37	63
55 bis 64 Jahre	944	53	3	19	25	314	17	83
65 bis 74 Jahre	817	58	13	20	9	238	15	85
75 Jahre und älter	936	51	34	9	6	326	5	95
Stellung im Erwerbsleben								
erwerbstätig	3.545	38	2	8	52	1.746	40	60
Schule/Ausbildung/Studium	457	3	0	0	97	423	26	74
arbeitslos/arbeitssuchend	150	27	1	12	61	93	20	80
andere (nicht erwerbstätig)	1.848	53	19	15	13	613	11	89
Herkunftshintergrund								
ohne Migrationshintergrund	5.407	38	7	10	45	2.574	31	69
mit Migrationshintergrund	707	37	3	7	53	352	26	74
Haushaltsnettoeinkommen								
bis 1.250 EUR	360	6	5	12	77	315	7	93
1.251 bis 1.750 EUR	314	8	9	22	61	264	8	92
1.751 bis 2.000 EUR	297	17	17	14	52	215	12	88
2.001 bis 2.500 EUR	560	26	12	12	50	340	12	88
2.501 bis 3.000 EUR	625	37	10	8	44	300	23	77
3.001 bis 4.000 EUR	1.004	51	3	8	38	361	47	53
4.001 bis 5.000 EUR	764	50	1	5	43	285	68	32
über 5.000 EUR	1.234	60	1	5	34	371	75	25
Äquivalenzeinkommen								
unter 60 Prozent vom Median	565	18	4	13	66	406	14	86
60 bis unter 150 Prozent vom Median	3.547	41	7	9	43	1.595	33	67
ab 150 Prozent vom Median	926	46	2	8	44	381	50	50
Haushaltsgröße								
1-Personen-Haushalt	1.513	1	17	17	66	1.456		100
2-Personen-Haushalt	2.648	62	1	5	32	754	77	23
3-Personen-Haushalt	796	47	1	7	45	332	57	43
4-Personen-Haushalt	754	61		3	36	214	73	27
5-Personen-Haushalt und größer	208	67	1	4	29	52	49	51
Stadträume								
1 StB Altstadt ohne Johannstadt	456	28	8	9	56	279	32	68
2 Johannstadt	326	36	11	10	43	162	33	67
3 StB Neustadt ohne Leipz. Vorstadt	472	27	3	8	62	283	27	73
4 Leipziger Vorstadt, Pieschen	463	24	3	7	66	277	32	68
5 Mickten, Kaditz, Trachau	351	36	6	9	49	178	30	70
6 StB Klotzsche und nördl. Ortsch.	284	56	8	8	28	83	36	64
7 StB Loschwitz und Schönfeld-W.	349	51	9	7	33	126	34	66
8 Blasewitz, Striesen	525	39	6	13	42	242	31	69
9 Tolkwitz, Seidnitz, Gruna	336	41	13	10	36	155	29	71
10 StB Leuben	414	45	9	13	32	165	27	73
11 Prohlis, Reick	201	42	7	13	37	83	17	83
12 Niedersedlitz, Leubnitz, Strehlen	310	47	5	7	41	119	29	71
13 Südvorstadt, Zscherntitz	411	36	4	7	53	215	31	69
14 Mockritz, Coschütz, Plauen	249	45	9	6	40	92	35	65
15 Cotta, Löbtau, Naußlitz, Dölzschen	547	29	2	8	61	300	36	64
16 Gorbitz	187	38	11	12	40	87	19	81
17 Briesnitz und westl. Ortschaften	224	51	4	14	31	76	39	61

Frage 33 (A), 38 (B), 38 (C)	Geschlecht ¹		
	Anzahl n	männlich	weiblich
Angaben in Prozent			
insgesamt	6.187	50	50
Frauen	3.094		100
Männer	3.093	100	
Lebensweise			
mit Partner/-in	4.104	51	49
ledig ohne Partner/-in	1.270	58	42
sonstige ohne Partner/-in	703	28	72
mit Kind(ern) im Haushalt	1.590	47	53
Altersgruppe			
16 bis 24 Jahre	501	51	49
25 bis 34 Jahre	959	55	45
35 bis 44 Jahre	1.127	52	48
45 bis 54 Jahre	864	55	45
55 bis 64 Jahre	952	49	51
65 bis 74 Jahre	832	42	58
75 Jahre und älter	949	42	58
Stellung im Erwerbsleben			
erwerbstätig	3.568	53	47
Schule/Ausbildung/Studium	464	51	49
arbeitslos/arbeitssuchend	153	52	48
andere (nicht erwerbstätig)	1.862	42	58
Herkunftshintergrund			
ohne Migrationshintergrund	5.473	49	51
mit Migrationshintergrund	714	55	45
Haushaltsnettoeinkommen			
bis 1.250 EUR	365	54	46
1.251 bis 1.750 EUR	318	43	57
1.751 bis 2.000 EUR	299	46	54
2.001 bis 2.500 EUR	567	50	50
2.501 bis 3.000 EUR	627	50	50
3.001 bis 4.000 EUR	1.009	49	51
4.001 bis 5.000 EUR	767	54	46
über 5.000 EUR	1.235	52	48
Äquivalenzeinkommen			
unter 60 Prozent vom Median	569	50	50
60 bis unter 150 Prozent vom Median	3.561	49	51
ab 150 Prozent vom Median	929	56	44
Haushaltsgröße			
1-Personen-Haushalt	1.523	50	50
2-Personen-Haushalt	2.664	49	51
3-Personen-Haushalt	804	48	52
4-Personen-Haushalt	758	49	51
5-Personen-Haushalt und größer	209	57	43
Stadträume			
1 StB Altstadt ohne Johannstadt	458	50	50
2 Johannstadt	330	46	54
3 StB Neustadt ohne Leipziger Vorstadt	478	50	50
4 Leipziger Vorstadt, Pieschen	470	53	47
5 Mickten, Kaditz, Trachau	356	51	49
6 StB Klotzsche und nördl. Ortschaften	285	51	49
7 StB Loschwitz und Schönfeld-Weißig	355	47	53
8 Blasewitz, Striesen	529	51	49
9 Tolkewitz, Seidnitz, Gruna	341	44	56
10 StB Leuben	421	49	51
11 Prohlis, Reick	204	57	43
12 Niedersedlitz, Leubnitz, Strehlen	311	52	48
13 Südvorstadt, Zschertnitz	412	52	48
14 Mockritz, Coschütz, Plauen	256	47	53
15 Cotta, Löbtau, Naußlitz, Dölzschen	556	47	53
16 Gorbitz	190	50	50
17 Briesnitz und westl. Ortschaften	226	51	49

¹ 16 Befragte gaben als Geschlecht „divers“ an. Aufgrund der geringen absoluten Fallzahl von n < 30 und der damit verbundenen Ergebnisunsicherheit wurden die Angaben zufällig in männlich und weiblich umcodiert.

Frage 34a (A), 39a (B), 39a (C)	Altersgruppe Befragte/Befragter							
	Anzahl n	16 bis 24 Jahre	25 bis 34 Jahre	35 bis 44 Jahre	45 bis 54 Jahre	55 bis 64 Jahre	65 bis 74 Jahre	75 Jahre und älter
Angaben in Prozent								
insgesamt	6.187	10	17	19	14	14	12	13
Frauen	3.093	10	16	18	13	14	14	15
Männer	3.091	11	19	20	15	14	10	11
Lebensweise								
mit Partner/-in	4.103	5	16	22	16	15	13	13
ledig ohne Partner/-in	1.270	26	28	19	12	10	3	3
sonstige ohne Partner/-in	702		1	6	9	19	24	40
mit Kind(ern) im Haushalt	1.590	9	16	44	27	4	1	0
Altersgruppe								
16 bis 24 Jahre	501	100						
25 bis 34 Jahre	959		100					
35 bis 44 Jahre	1.129			100				
45 bis 54 Jahre	865				100			
55 bis 64 Jahre	952					100		
65 bis 74 Jahre	832						100	
75 Jahre und älter	949							100
Stellung im Erwerbsleben								
erwerbstätig	3.567	4	24	29	21	18	2	2
Schule/Ausbildung/Studium	464	76	21	3		0		
arbeitslos/arbeitssuchend	153	5	25	27	18	24	1	0
andere (nicht erwerbstätig)	1.861	1	2	2	2	11	38	44
Herkunftshintergrund								
ohne Migrationshintergrund	5.473	10	15	19	14	15	13	15
mit Migrationshintergrund	714	15	32	21	13	9	5	4
Haushaltsnettoeinkommen								
bis 1.250 EUR	365	35	19	9	5	14	10	8
1.251 bis 1.750 EUR	318	14	19	11	9	13	18	16
1.751 bis 2.000 EUR	299	6	19	17	10	13	14	21
2.001 bis 2.500 EUR	567	7	20	13	11	11	18	19
2.501 bis 3.000 EUR	627	5	21	16	9	15	15	19
3.001 bis 4.000 EUR	1.009	5	17	20	12	14	15	17
4.001 bis 5.000 EUR	765	7	20	29	19	13	7	6
über 5.000 EUR	1.235	6	16	31	25	17	4	2
Äquivalenzeinkommen								
unter 60 Prozent vom Median	569	27	19	14	8	13	11	8
60 bis unter 150 Prozent vom Median	3.561	7	18	21	14	12	13	15
ab 150 Prozent vom Median	927	5	20	24	20	22	6	3
Haushaltsgröße								
1-Personen-Haushalt	1.522	13	20	14	9	15	12	18
2-Personen-Haushalt	2.663	6	17	9	9	20	20	19
3-Personen-Haushalt	805	12	19	31	26	10	2	0
4-Personen-Haushalt	758	11	12	45	27	4	1	0
5-Personen-Haushalt und größer	208	14	10	47	22	6		1
Stadträume								
1 StB Altstadt ohne Johannstadt	459	14	27	22	6	9	7	14
2 Johannstadt	330	10	20	17	12	12	11	18
3 StB Neustadt ohne Leipziger Vorstadt	478	10	26	24	17	12	5	6
4 Leipziger Vorstadt, Pieschen	470	11	26	30	13	10	5	5
5 Mickten, Kaditz, Trachau	356	8	19	22	16	15	11	10
6 StB Klotzsche und nördl. Ortschaften	285	6	8	16	19	21	16	13
7 StB Loschwitz und Schönfeld-Weißig	355	5	8	18	17	17	15	18
8 Blasewitz, Striesen	529	9	17	18	16	18	10	11
9 Tolkewitz, Seidnitz, Gruna	341	10	6	16	14	15	16	22
10 StB Leuben	421	6	7	15	16	19	15	21
11 Prohlis, Reick	204	11	13	14	11	14	18	19
12 Niedersedlitz, Leubnitz, Strehlen	311	11	15	15	17	15	15	12
13 Südvorstadt, Zscherntitz	413	22	24	12	10	8	9	16
14 Mockritz, Coschütz, Plauen	256	11	17	19	10	17	13	15
15 Cotta, Löbtau, Naußlitz, Dölzschen	556	14	25	23	12	10	9	7
16 Gorbitz	191	6	13	15	11	16	24	15
17 Briesnitz und westl. Ortschaften	226	5	8	19	20	19	14	15

Frage 34b (A), 39b (B), 39b (C)	Altersgruppe Partner/-in							
	Anzahl n	16 bis 24 Jahre	25 bis 34 Jahre	35 bis 44 Jahre	45 bis 54 Jahre	55 bis 64 Jahre	65 bis 74 Jahre	75 Jahre und älter
Angaben in Prozent								
insgesamt	4.102	5	17	22	16	15	13	12
Frauen	1.979	4	16	21	17	16	13	14
Männer	2.122	5	19	22	15	15	13	11
Lebensweise								
mit Partner/-in	3.992	4	17	22	16	16	13	13
ledig ohne Partner/-in	56	35	30	20	6	9		
sonstige ohne Partner/-in	24	
mit Kind(ern) im Haushalt	1.328	2	19	46	28	5	0	0
Altersgruppe								
16 bis 24 Jahre	142	68	30	1		1		
25 bis 34 Jahre	592	8	72	18	2	0	0	
35 bis 44 Jahre	819	1	17	66	15	1	0	
45 bis 54 Jahre	635		1	22	60	16	2	
55 bis 64 Jahre	682		0	2	16	68	13	1
65 bis 74 Jahre	609			0	2	17	67	14
75 Jahre und älter	621		0	0	0	1	15	83
Stellung im Erwerbsleben								
erwerbstätig	2.541	3	22	30	22	17	4	1
Schule/Ausbildung/Studium	132	52	37	7	2	2		
arbeitslos/arbeitssuchend	81	1	31	28	18	20	1	1
andere (nicht erwerbstätig)	1.292	0	1	3	4	14	37	41
Herkunftshintergrund								
ohne Migrationshintergrund	3.662	4	16	21	16	16	14	14
mit Migrationshintergrund	440	7	26	28	18	11	6	3
Haushaltsnettoeinkommen								
bis 1.250 EUR	59	34	17	5	6	10	10	17
1.251 bis 1.750 EUR	72	14	16	17	8	14	13	18
1.751 bis 2.000 EUR	106	12	19	12	7	15	24	11
2.001 bis 2.500 EUR	268	6	14	8	8	11	28	25
2.501 bis 3.000 EUR	401	6	13	13	7	14	23	23
3.001 bis 4.000 EUR	825	5	19	14	8	14	18	22
4.001 bis 5.000 EUR	681	2	26	28	17	13	7	6
über 5.000 EUR	1.150	1	17	33	26	17	4	1
Äquivalenzeinkommen								
unter 60 Prozent vom Median	211	12	19	17	17	13	12	11
60 bis unter 150 Prozent vom Median	2.517	4	18	23	15	12	14	14
ab 150 Prozent vom Median	759	2	23	22	21	24	7	2
Haushaltsgröße								
1-Personen-Haushalt	7
2-Personen-Haushalt	2.480	5	18	7	7	21	21	21
3-Personen-Haushalt	650	3	23	31	28	13	3	0
4-Personen-Haushalt	682	2	13	49	30	5	1	0
5-Personen-Haushalt und größer	179	2	9	54	30	4	0	0
Stadträume								
1 StB Altstadt ohne Johannstadt	256	8	29	25	11	9	8	11
2 Johannstadt	208	3	27	18	15	11	10	15
3 StB Neustadt ohne Leipziger Vorstadt	270	5	26	23	20	15	4	7
4 Leipziger Vorstadt, Pieschen	287	4	29	31	17	9	5	4
5 Mickten, Kaditz, Trachau	231	3	18	25	20	13	9	11
6 StB Klotzsche und nördl. Ortschaften	225	0	8	18	23	25	16	10
7 StB Loschwitz und Schönfeld-Weißig	265	1	8	19	26	18	15	13
8 Blasewitz, Striesen	368	6	15	26	15	16	11	11
9 Tolkewitz, Seidnitz, Gruna	223	5	12	19	17	16	10	21
10 StB Leuben	296	2	7	16	17	22	18	17
11 Prohlis, Reick	126	5	11	13	12	16	24	20
12 Niedersedlitz, Leubnitz, Strehlen	222	3	12	20	14	19	19	13
13 Südvorstadt, Zscherntitz	256	9	20	22	11	10	11	17
14 Mockritz, Coschütz, Plauen	184	5	11	26	11	15	17	16
15 Cotta, Löbtau, Naußlitz, Dölzschen	381	10	27	23	12	12	9	7
16 Gorbitz	118	2	18	14	12	15	26	13
17 Briesnitz und westl. Ortschaften	178	3	9	19	19	20	17	13

Frage 35 (A), 40 (B), 40 (C), 1 von 2	höchster allgemeinbildender Schulabschluss Befragte/Befragter						
	Anzahl n	allgemeine Hochschul- reife, Abitur	Fach- hochschulreife, fachgebundene Hochschulreife	Realschul- abschluss (Mittlere Reife, 10.Klasse)	Hauptschul- abschluss (8. oder 9. Klasse)	Schule beendet ohne Abschluss der 8. Klasse	noch in der Schule
Angaben in Prozent							
insgesamt	6.084	52	13	27	6	1	1
Frauen	3.040	50	13	28	6	1	1
Männer	3.043	54	12	26	6	1	1
Lebensweise							
mit Partner/-in	4.055	53	13	27	5	1	1
ledig ohne Partner/-in	1.261	58	11	23	4	1	3
sonstige ohne Partner/-in	687	35	14	35	14	2	
mit Kind(ern) im Haushalt	1.577	58	13	22	2	1	4
Altersgruppe							
16 bis 24 Jahre	498	65	6	15	2	0	11
25 bis 34 Jahre	942	72	11	14	2	1	1
35 bis 44 Jahre	1.117	59	15	22	4	1	
45 bis 54 Jahre	854	54	10	32	3	1	
55 bis 64 Jahre	939	38	14	43	4	1	0
65 bis 74 Jahre	818	37	13	44	6	1	
75 Jahre und älter	913	31	19	21	24	4	
Stellung im Erwerbsleben							
erwerbstätig	3.556	57	13	27	2	1	0
Schule/Ausbildung/Studium	463	72	6	10	1		11
arbeitslos/arbeitssuchend	149	45	13	27	12	3	1
andere (nicht erwerbstätig)	1.829	34	15	34	14	3	0
Herkunftshintergrund							
ohne Migrationshintergrund	5.389	50	13	29	6	1	1
mit Migrationshintergrund	695	64	13	15	3	3	3
Haushaltsnettoeinkommen							
bis 1.250 EUR	362	62	9	22	6	0	1
1.251 bis 1.750 EUR	314	38	10	36	11	4	
1.751 bis 2.000 EUR	296	36	15	37	9	1	1
2.001 bis 2.500 EUR	560	42	12	35	10	1	0
2.501 bis 3.000 EUR	623	46	16	31	6	1	0
3.001 bis 4.000 EUR	1.002	51	15	27	5	1	1
4.001 bis 5.000 EUR	763	56	13	27	2	1	1
über 5.000 EUR	1.234	72	12	14	0		2
Äquivalenzeinkommen							
unter 60 Prozent vom Median	563	54	11	27	7	1	1
60 bis unter 150 Prozent vom Median	3.544	48	14	30	6	1	1
ab 150 Prozent vom Median	927	74	12	13	0		1
Haushaltsgröße							
1-Personen-Haushalt	1.506	52	12	26	8	2	0
2-Personen-Haushalt	2.633	47	14	31	7	1	0
3-Personen-Haushalt	799	53	14	26	5	1	2
4-Personen-Haushalt	752	62	11	21	1	1	5
5-Personen-Haushalt und größer	208	61	16	13	2	1	7
Stadträume							
1 StB Altstadt ohne Johannstadt	448	66	9	18	5	3	
2 Johannstadt	322	51	11	27	9	1	0
3 StB Neustadt ohne Leipziger Vorstadt	473	69	13	15	2	0	2
4 Leipziger Vorstadt, Pieschen	464	62	13	20	3	1	1
5 Mickten, Kaditz, Trachau	351	46	13	35	4	1	1
6 StB Klotzsche und nördl. Ortschaften	280	45	20	31	4	0	1
7 StB Loschwitz und Schönfeld-Weißig	351	54	13	25	5	1	2
8 Blasewitz, Striesen	523	57	13	22	5	1	2
9 Tolkewitz, Seidnitz, Gruna	334	38	11	39	11	1	1
10 StB Leuben	412	37	16	35	8	2	1
11 Prohlis, Reick	197	31	11	39	14	4	1
12 Niedersedlitz, Leubnitz, Strehlen	311	45	16	32	6	0	1
13 Südvorstadt, Zscherntitz	406	64	11	17	5	2	2
14 Mockritz, Coschütz, Plauen	251	54	13	23	6	0	4
15 Cotta, Löbtau, Naußlitz, Dölzschen	548	56	13	26	4	1	1
16 Gorbitz	182	34	10	36	17	3	1
17 Briesnitz und westl. Ortschaften	223	43	10	39	5	1	2

Frage 35 (A), 40 (B), 40 (C), 2 von 2	höchster allgemeinbildender Schulabschluss Partner/-in						
	Anzahl n	allgemeine Hochschul- reife, Abitur	Fach- hochschulreife, fachgebundene Hochschulreife	Realschul- abschluss (Mittlere Reife, 10.Klasse)	Hauptschul- abschluss (8. oder 9. Klasse)	Schule beendet ohne Abschluss der 8. Klasse	noch in der Schule
Angaben in Prozent							
insgesamt	4.111	52	12	30	5	1	0
Frauen	1.991	53	11	29	5	1	0
Männer	2.119	51	12	30	5	1	0
Lebensweise							
mit Partner/-in	3.970	51	12	30	5	1	0
ledig ohne Partner/-in	77	60	4	21	5	1	8
sonstige ohne Partner/-in	30	62	15	11	6	6	
mit Kind(ern) im Haushalt	1.333	61	11	24	3	1	1
Altersgruppe							
16 bis 24 Jahre	150	67	6	16	5		6
25 bis 34 Jahre	596	70	11	17	1	0	0
35 bis 44 Jahre	828	59	11	26	4	1	0
45 bis 54 Jahre	636	56	11	30	2	0	
55 bis 64 Jahre	683	37	12	48	2	1	0
65 bis 74 Jahre	609	37	13	44	6	1	
75 Jahre und älter	607	38	15	22	21	4	
Stellung im Erwerbsleben							
erwerbstätig	2.566	56	12	29	3	0	0
Schule/Ausbildung/Studium	138	76	4	12	3		5
arbeitslos/arbeitssuchend	80	52	14	27	3	3	1
andere (nicht erwerbstätig)	1.277	38	12	34	12	3	0
Herkunftshintergrund							
ohne Migrationshintergrund	3.678	51	12	31	5	1	0
mit Migrationshintergrund	433	63	11	17	5	2	2
Haushaltsnettoeinkommen							
bis 1.250 EUR	66	54	11	20	10	1	4
1.251 bis 1.750 EUR	69	54	12	21	9	4	
1.751 bis 2.000 EUR	103	40	8	34	16	1	1
2.001 bis 2.500 EUR	269	34	10	41	14	1	
2.501 bis 3.000 EUR	402	39	10	40	10	1	
3.001 bis 4.000 EUR	820	44	16	32	6	1	0
4.001 bis 5.000 EUR	682	55	11	30	3	1	0
über 5.000 EUR	1.150	68	11	20	1		
Äquivalenzeinkommen							
unter 60 Prozent vom Median	213	45	12	30	10	2	0
60 bis unter 150 Prozent vom Median	2.516	49	12	33	6	1	0
ab 150 Prozent vom Median	756	70	12	18	0		
Haushaltsgröße							
1-Personen-Haushalt	26	76	5	19			
2-Personen-Haushalt	2.466	46	13	33	7	1	0
3-Personen-Haushalt	653	54	10	30	3	1	1
4-Personen-Haushalt	681	63	10	24	3		1
5-Personen-Haushalt und größer	182	61	15	20	2	2	1
Stadtträume							
1 StB Altstadt ohne Johannstadt	256	59	10	23	6	1	
2 Johannstadt	203	54	10	27	8	2	
3 StB Neustadt ohne Leipziger Vorstadt	270	73	12	13	2	1	
4 Leipziger Vorstadt, Pieschen	289	58	9	29	3	1	1
5 Mickten, Kaditz, Trachau	236	44	11	38	5	1	
6 StB Klotzsche und nördl. Ortschaften	224	45	14	36	5	0	
7 StB Loschwitz und Schönfeld-Weißig	273	59	14	24	3	0	0
8 Blasewitz, Striesen	370	61	13	22	3	1	
9 Tolkewitz, Seidnitz, Gruna	222	39	7	44	9	0	1
10 StB Leuben	295	41	14	35	9	1	0
11 Prohlis, Reick	122	26	10	49	10	4	1
12 Niedersedlitz, Leubnitz, Strehlen	224	45	14	35	6		
13 Südvorstadt, Zscherntitz	255	61	11	21	4	2	1
14 Mockritz, Coschütz, Plauen	185	53	13	28	5	1	
15 Cotta, Löbtau, Naußlitz, Dölzschen	382	56	12	26	5	0	0
16 Gorbitz	119	36	10	36	13	2	2
17 Briesnitz und westl. Ortschaften	179	47	11	36	4	1	1

Frage 36 (A), 41 (B), 41 (C), 1 von 2	höchster Berufsabschluss Befragte/Befragter						
	Anzahl n	Hochschul-, Universitäts- abschluss, Promotion	Fachhoch- schulabschluss Ingenieur- abschluss	Meister, Techniker oder gleichwertiger Abschluss	abgeschlos- sene Berufs- ausbildung als Facharbeiter o.Ä.	Teilabschluss, beruflich- betriebliche Anlernzeit mit Abschlusszeugnis	keine abgeschlos- sene Berufs- ausbildung
Angaben in Prozent							
insgesamt	6.045	34	17	7	32	1	9
Frauen	3.009	32	19	5	35	1	8
Männer	3.035	35	16	9	29	1	10
Lebensweise							
mit Partner/-in	4.053	37	18	9	32	1	4
ledig ohne Partner/-in	1.238	31	13	5	29	1	21
sonstige ohne Partner/-in	679	28	21	8	41	1	2
mit Kind(ern) im Haushalt	1.569	39	17	8	27	0	10
Altersgruppe							
16 bis 24 Jahre	482	16	5	1	13	1	64
25 bis 34 Jahre	942	50	13	6	26	1	6
35 bis 44 Jahre	1.112	39	16	9	32	1	3
45 bis 54 Jahre	847	33	20	10	35	0	2
55 bis 64 Jahre	937	30	19	9	40	1	1
65 bis 74 Jahre	812	30	22	6	39	1	1
75 Jahre und älter	910	27	24	10	38	1	1
Stellung im Erwerbsleben							
erwerbstätig	3.548	39	17	9	32	0	2
Schule/Ausbildung/Studium	451	20	5	0	9	1	65
arbeitslos/arbeitssuchend	151	26	14	5	38	2	15
andere (nicht erwerbstätig)	1.825	27	22	8	39	2	3
Herkunftshintergrund							
ohne Migrationshintergrund	5.360	33	17	8	34	1	8
mit Migrationshintergrund	685	41	16	5	19	1	17
Haushaltsnettoeinkommen							
bis 1.250 EUR	357	21	12	3	27	2	34
1.251 bis 1.750 EUR	308	21	13	5	46	2	13
1.751 bis 2.000 EUR	294	27	13	8	48	0	4
2.001 bis 2.500 EUR	562	26	17	7	46	0	4
2.501 bis 3.000 EUR	620	30	22	9	33	0	6
3.001 bis 4.000 EUR	1.000	36	18	10	32	1	4
4.001 bis 5.000 EUR	764	38	17	9	31	0	5
über 5.000 EUR	1.231	54	19	7	15	0	4
Äquivalenzeinkommen							
unter 60 Prozent vom Median	557	22	14	4	33	1	27
60 bis unter 150 Prozent vom Median	3.533	32	18	8	37	1	5
ab 150 Prozent vom Median	927	61	18	7	11	1	3
Haushaltsgröße							
1-Personen-Haushalt	1.487	32	16	6	34	1	10
2-Personen-Haushalt	2.632	33	19	8	35	1	5
3-Personen-Haushalt	793	35	15	8	31	1	11
4-Personen-Haushalt	748	40	17	9	24	0	10
5-Personen-Haushalt und größer	205	43	20	5	16	1	15
Stadträume							
1 StB Altstadt ohne Johannstadt	442	41	18	4	24	1	13
2 Johannstadt	320	30	17	8	34	1	10
3 StB Neustadt ohne Leipziger Vorstadt	473	47	16	5	22	1	9
4 Leipziger Vorstadt, Pieschen	464	39	17	5	30	0	9
5 Mickten, Kaditz, Trachau	351	28	20	10	38	1	4
6 StB Klotzsche und nördl. Ortschaften	282	30	22	10	33	1	5
7 StB Loschwitz und Schönfeld-Weißig	347	45	18	6	26	2	5
8 Blasewitz, Striesen	519	38	18	8	29	0	7
9 Tolkewitz, Seidnitz, Gruna	332	22	16	8	45	1	9
10 StB Leuben	409	24	20	11	38	0	7
11 Prohlis, Reick	196	19	12	6	46	2	15
12 Niedersedlitz, Leubnitz, Strehlen	303	31	17	9	35	1	7
13 Südvorstadt, Zscherntitz	399	39	16	5	20	1	19
14 Mockritz, Coschütz, Plauen	253	42	15	8	27		8
15 Cotta, Löbtau, Naußlitz, Dölzschen	545	31	16	9	31	1	11
16 Gorbitz	181	23	13	5	49	3	8
17 Briesnitz und westl. Ortschaften	221	28	15	14	37	1	5

Frage 36 (A), 41 (B), 41 (C), 2 von 2	höchster Berufsabschluss Partner/-in						
	Anzahl n	Hochschul-, Universitäts- abschluss, Promotion	Fachhoch- schulabschluss Ingenieur- abschluss	Meister, Techniker oder gleichwertiger Abschluss	abgeschlos- sene Berufs- ausbildung als Facharbeiter o.Ä.	Teilabschluss, beruflich- betriebliche Anlernzeit mit Abschlusszeugnis	keine abgeschlos- sene Berufs- ausbildung
Angaben in Prozent							
insgesamt	4.111	52	12	30	5	1	0
Frauen	1.991	53	11	29	5	1	0
Männer	2.119	51	12	30	5	1	0
Lebensweise							
mit Partner/-in	3.970	51	12	30	5	1	0
ledig ohne Partner/-in	77	60	4	21	5	1	8
sonstige ohne Partner/-in	30	62	15	11	6	6	
mit Kind(ern) im Haushalt	1.333	61	11	24	3	1	1
Altersgruppe							
16 bis 24 Jahre	150	67	6	16	5		6
25 bis 34 Jahre	596	70	11	17	1	0	0
35 bis 44 Jahre	828	59	11	26	4	1	0
45 bis 54 Jahre	636	56	11	30	2	0	
55 bis 64 Jahre	683	37	12	48	2	1	0
65 bis 74 Jahre	609	37	13	44	6	1	
75 Jahre und älter	607	38	15	22	21	4	
Stellung im Erwerbsleben							
erwerbstätig	2.566	56	12	29	3	0	0
Schule/Ausbildung/Studium	138	76	4	12	3		5
arbeitslos/arbeitssuchend	80	52	14	27	3	3	1
andere (nicht erwerbstätig)	1.277	38	12	34	12	3	0
Herkunftshintergrund							
ohne Migrationshintergrund	3.678	51	12	31	5	1	0
mit Migrationshintergrund	433	63	11	17	5	2	2
Haushaltsnettoeinkommen							
bis 1.250 EUR	66	54	11	20	10	1	4
1.251 bis 1.750 EUR	69	54	12	21	9	4	
1.751 bis 2.000 EUR	103	40	8	34	16	1	1
2.001 bis 2.500 EUR	269	34	10	41	14	1	
2.501 bis 3.000 EUR	402	39	10	40	10	1	
3.001 bis 4.000 EUR	820	44	16	32	6	1	0
4.001 bis 5.000 EUR	682	55	11	30	3	1	0
über 5.000 EUR	1.150	68	11	20	1		
Äquivalenzeinkommen							
unter 60 Prozent vom Median	213	45	12	30	10	2	0
60 bis unter 150 Prozent vom Median	2.516	49	12	33	6	1	0
ab 150 Prozent vom Median	756	70	12	18	0		
Haushaltsgröße							
1-Personen-Haushalt	26	76	5	19			
2-Personen-Haushalt	2.466	46	13	33	7	1	0
3-Personen-Haushalt	653	54	10	30	3	1	1
4-Personen-Haushalt	681	63	10	24	3		1
5-Personen-Haushalt und größer	182	61	15	20	2	2	1
Stadträume							
1 StB Altstadt ohne Johannstadt	256	59	10	23	6	1	
2 Johannstadt	203	54	10	27	8	2	
3 StB Neustadt ohne Leipziger Vorstadt	270	73	12	13	2	1	
4 Leipziger Vorstadt, Pieschen	289	58	9	29	3	1	1
5 Mickten, Kaditz, Trachau	236	44	11	38	5	1	
6 StB Klotzsche und nördl. Ortschaften	224	45	14	36	5	0	
7 StB Loschwitz und Schönfeld-Weißig	273	59	14	24	3	0	0
8 Blasewitz, Striesen	370	61	13	22	3	1	
9 Tolkewitz, Seidnitz, Gruna	222	39	7	44	9	0	1
10 StB Leuben	295	41	14	35	9	1	0
11 Prohlis, Reick	122	26	10	49	10	4	1
12 Niedersedlitz, Leubnitz, Strehlen	224	45	14	35	6		
13 Südvorstadt, Zschernitz	255	61	11	21	4	2	1
14 Mockritz, Coschütz, Plauen	185	53	13	28	5	1	
15 Cotta, Löbtau, Naußlitz, Dölzschen	382	56	12	26	5	0	0
16 Gorbitz	119	36	10	36	13	2	2
17 Briesnitz und westl. Ortschaften	179	47	11	36	4	1	1

Frage 37 (A), 42 (B), 42 (C), 1 von 2	Stellung im Erwerbsleben Befragte/Befragter										
	Anzahl n	erwerbs- tätig in Vollzeit	erwerbs- tätig in Teilzeit	Minijob oder geringfügige Beschäfti- gung	Azubi, Lehr- ling	in der Schule, studier- end	arbeitslos, arbeits- suchend	Alters- übergang (Vorruhe- stand)	in Rente, Pen- sion	Haus- frau, Haus- mann	etwas ande- res
Angaben in Prozent											
insgesamt	6.048	44	15	1	2	8	3	0	24	1	2
Frauen	3.016	33	22	2	2	8	3	0	28	1	2
Männer	3.031	55	8	1	2	8	3	0	20	0	2
Lebensweise											
mit Partner/-in	4.040	47	17	1	1	4	2	0	25	1	2
ledig ohne Partner/-in	1.248	46	13	3	4	20	5	0	6	0	3
sonstige ohne Partner/-in	682	24	9	1	0	0	2	1	61	0	1
mit Kind(ern) im Haushalt	1.573	55	29	1	2	7	2		1	2	2
Altersgruppe											
16 bis 24 Jahre	491	16	4	5	11	60	1			0	3
25 bis 34 Jahre	945	59	21	2	2	10	4		0	1	1
35 bis 44 Jahre	1.112	65	25	0	1	1	4		0	1	2
45 bis 54 Jahre	850	67	25	1			4	0	1	0	3
55 bis 64 Jahre	940	57	15	2		0	5	2	13	1	5
65 bis 74 Jahre	804	6	2	1			0	0	89	0	0
75 Jahre und älter	903	8	1				0	0	91	0	0
Stellung im Erwerbsleben											
erwerbstätig	3.569	73	25	2							
Schule/Ausbildung/Studium	464				16	84					
arbeitslos/arbeitssuchend	153						100				
andere (nicht erwerbstätig)	1.862							1	89	3	7
Herkunftshintergrund											
ohne Migrationshintergrund	5.357	44	15	1	1	8	2	0	26	0	2
mit Migrationshintergrund	691	42	14	3	4	12	9		10	3	4
Haushaltsnettoeinkommen											
bis 1.250 EUR	357	7	8	5	5	37	13	1	20	1	6
1.251 bis 1.750 EUR	313	26	16	3	2	12	4	1	34	0	3
1.751 bis 2.000 EUR	294	38	15	2	1	5	2	0	36	1	1
2.001 bis 2.500 EUR	560	44	12	1	1	3	2	0	35	1	1
2.501 bis 3.000 EUR	619	44	14	0	2	3	2	1	33	1	1
3.001 bis 4.000 EUR	998	46	15	1	1	3	1	0	30	1	1
4.001 bis 5.000 EUR	764	58	20	0	2	3	1		13	0	1
über 5.000 EUR	1.232	68	21	0	0	4	0	0	5	0	2
Äquivalenzeinkommen											
unter 60 Prozent vom Median	558	13	11	4	4	27	12	1	20	2	5
60 bis unter 150 Prozent vom Median	3.534	46	17	1	1	4	1	0	27	1	1
ab 150 Prozent vom Median	926	74	13	0	0	3	0	0	8	0	2
Haushaltsgröße											
1-Personen-Haushalt	1.492	41	9	1	2	12	4	0	29	0	2
2-Personen-Haushalt	2.620	40	10	1	1	5	2	1	38	0	1
3-Personen-Haushalt	796	52	26	2	3	7	3		3	1	2
4-Personen-Haushalt	752	54	28	1	2	8	2		1	1	2
5-Personen-Haushalt und größer	206	52	25	2		10	2		0	5	3
Stadträume											
1 StB Altstadt ohne Johannstadt	447	43	12	2	2	13	4	0	21	1	2
2 Johannstadt	321	40	12	2	1	9	6		29	1	1
3 StB Neustadt ohne Leipz. Vorstadt	468	45	24	1	2	9	2	0	12	0	4
4 Leipziger Vorstadt, Pieschen	462	51	22	1	1	11	3	0	8	0	2
5 Mickten, Kaditz, Trachau	348	49	19	2	1	4	2	1	20	1	2
6 StB Klotzsche und nördl. Ortsch.	281	47	16		2	3	1		28	2	1
7 StB Loschwitz und Schönfeld-W.	342	44	14	1	0	5	0		31	0	3
8 Blasewitz, Striesen	519	51	16	1	1	6	0	0	21	1	2
9 Tolkewitz, Seidnitz, Gruna	332	40	12	2	1	7	2	0	36	0	1
10 StB Leuben	411	40	12	2	1	4	4	0	35	0	2
11 Prohlis, Reick	195	29	9	1	4	9	7	1	37	1	2
12 Niedersedlitz, Leubnitz, Strehlen	308	44	13	2	3	5	3		28	0	2
13 Südvorstadt, Zscherntitz	406	36	12	2	2	21	3	0	21	1	1
14 Mockritz, Coschütz, Plauen	252	45	11	0	2	9	4	0	26	1	2
15 Cotta, Löbtau, Naußlitz, Dölzschen	544	48	16	1	2	11	2	1	16	1	2
16 Gorbitz	181	29	14	1	2	2	10		40	1	2
17 Briesnitz und westl. Ortschaften	222	49	13	1	1	4	1	2	29	0	1

Frage 37 (A), 42 (B), 42 (C), 2 von 2	Stellung im Erwerbsleben Partner/-in										
	Anzahl n	erwerbs- tätig in Vollzeit	erwerbs- tätig in Teilzeit	Minijob oder geringfügige Beschäfti- gung	Azubi, Lehr- ling	in der Schule, studier- end	arbeitslos, arbeits- suchend	Alters- übergang (Vorruhe- stand)	in Rente, Pen- sion	Haus- frau, Haus- mann	etwas ande- res
Angaben in Prozent											
insgesamt	4.088	49	15	1	1	4	2	0	24	1	2
Frauen	1.969	58	7	1	1	4	2	0	25	0	2
Männer	2.118	40	23	1	1	4	3	1	23	3	3
Lebensweise											
mit Partner/-in	3.958	48	15	1	1	3	2	0	25	1	2
ledig ohne Partner/-in	74	52	11		2	27	3				6
sonstige ohne Partner/-in	23	69	10				4		17		
mit Kind(ern) im Haushalt	1.333	61	27	0	1	2	3	0	1	2	2
Altersgruppe											
16 bis 24 Jahre	153	36	3	3	7	43	2			1	5
25 bis 34 Jahre	597	63	18	1	2	8	4			1	3
35 bis 44 Jahre	822	65	25	0	1	2	3		0	1	2
45 bis 54 Jahre	634	66	24	1	0	0	2	0	3	2	2
55 bis 64 Jahre	685	58	14	1	0	0	2	1	17	3	4
65 bis 74 Jahre	603	13	4	1			1	1	77	1	1
75 Jahre und älter	592	7	1				0	0	91	1	0
Stellung im Erwerbsleben											
erwerbstätig	2.567	65	21	1	1	3	2	0	3	2	2
Schule/Ausbildung/Studium	140	31	7	1	7	49	2			0	4
arbeitslos/arbeitssuchend	83	44	13			4	30		2	1	6
andere (nicht erwerbstätig)	1.295	12	3	0	0	0	1	1	79	1	2
Herkunftshintergrund											
ohne Migrationshintergrund	3.656	49	15	1	1	4	1	0	26	1	2
mit Migrationshintergrund	432	50	14	2	1	6	9		9	5	5
Haushaltsnettoeinkommen											
bis 1.250 EUR	60	23	8	2		34	5		15	5	8
1.251 bis 1.750 EUR	72	28	8	3	7	12	7		24	3	7
1.751 bis 2.000 EUR	101	23	11	5	3	13	5	1	38		2
2.001 bis 2.500 EUR	266	21	10	1	1	6	6	1	49	0	5
2.501 bis 3.000 EUR	400	31	9	1	1	6	4	0	44	1	2
3.001 bis 4.000 EUR	817	39	12	1	1	3	3	0	37	2	2
4.001 bis 5.000 EUR	683	58	20	0	1	2	1		14	2	1
über 5.000 EUR	1.150	68	21	1	0	1	1	0	5	1	1
Äquivalenzeinkommen											
unter 60 Prozent vom Median	209	28	11	3	4	15	11	0	19	3	6
60 bis unter 150 Prozent vom Median	2.512	45	17	1	1	3	2	0	28	1	2
ab 150 Prozent vom Median	759	72	14	0	0	1	1	0	8	1	1
Haushaltsgröße											
1-Personen-Haushalt	22	60	4			27					10
2-Personen-Haushalt	2.452	40	8	1	1	4	1	1	40	1	2
3-Personen-Haushalt	656	61	22	1	1	4	2	1	4	2	2
4-Personen-Haushalt	680	63	27	0	1	2	3		1	2	2
5-Personen-Haushalt und größer	182	51	31	1	1	1	4		1	5	6
Stadträume											
1 StB Altstadt ohne Johannstadt	253	48	16	1	2	6	4	0	18	1	3
2 Johannstadt	202	49	12	1	1	3	4	1	25	1	3
3 StB Neustadt ohne Leipz. Vorstadt	268	55	20	2	1	5	2		11	1	3
4 Leipziger Vorstadt, Pieschen	292	57	22	0	0	6	2	0	10	0	3
5 Mickten, Kaditz, Trachau	233	53	21	1	1	3	2		18	1	2
6 StB Klotzsche und nördl. Ortsch.	225	49	17	1		0	1	1	25	1	3
7 StB Loschwitz und Schönfeld-W.	265	54	13	1	0	0	0	0	26	1	4
8 Blasewitz, Striesen	363	50	17	0	1	4	2	0	21	2	2
9 Tolkewitz, Seidnitz, Gruna	223	45	13	0	1	6	2	1	29	2	1
10 StB Leuben	296	47	13	1	0	1	1		34	1	2
11 Prohlis, Reick	124	30	10	2		1	8	1	42	3	2
12 Niedersedlitz, Leubnitz, Strehlen	221	49	13	0	2	2	1		31	1	0
13 Südvorstadt, Zscherntitz	255	44	12	2	1	11	5	0	22	2	2
14 Mockritz, Coschütz, Plauen	185	47	16		1	3		0	29	2	1
15 Cotta, Löbtau, Naußlitz, Dölzschen	381	54	14	1	1	9	1	1	17	0	2
16 Gorbitz	115	34	13	1	1		6		36	5	4
17 Briesnitz und westl. Ortschaften	179	45	14	1	2	4		1	28	0	4

Frage 38 (A), 43 (B), 43 (C), 1 von 2	berufliche Stellung Befragte/Befragter								
	Anzahl n	Selbst- ständige mit (bezahlten) Beschäftigten	Selbst- ständige ohne (bezahlte) Beschäftigte	mithel- fende Familien- ange- hörige	leitende wissen- schaftliche Ange- stellte, Beamte des höheren Dienstes	mittlere Angestellte, Beamte des gehobenen oder mittleren Dienstes	einfache Angestellte, Beamte des einfachen Dienstes	Vorarbeiter/- innen, Poliere, Facharbeiter/- innen	un- oder ange- lernt
Angaben in Prozent									
insgesamt	3.723	4	6	1	18	28	26	10	7
Frauen	1.763	3	5	1	15	30	32	6	7
Männer	1.959	5	6	1	20	26	21	14	7
Lebensweise									
mit Partner/-in	2.569	5	5	1	20	29	27	10	4
ledig ohne Partner/-in	896	3	6	1	16	25	26	10	13
sonstige ohne Partner/-in	214	4	8	0	15	32	24	11	5
mit Kind(ern) im Haushalt	1.406	5	5	1	21	31	25	7	5
Altersgruppe									
16 bis 24 Jahre	260	2	3	4	3	14	24	5	46
25 bis 34 Jahre	820	2	4	1	21	28	32	8	5
35 bis 44 Jahre	1.038	5	5	1	20	31	26	9	4
45 bis 54 Jahre	779	5	7	0	21	30	23	12	2
55 bis 64 Jahre	730	6	8	1	16	26	25	17	2
65 bis 74 Jahre	63	17	19	1	3	17	22	17	3
75 Jahre und älter	31	5	19		10	36	23	8	
Stellung im Erwerbsleben									
erwerbstätig	3.337	4	5	0	20	30	28	11	2
Schule/Ausbildung/Studium	204	3	4	7	2	8	18	4	55
arbeitslos/arbeitssuchend	69	5	13	4	3	9	24	16	26
andere (nicht erwerbstätig)	100	11	39	8	3	6	5	7	21
Herkunftshintergrund									
ohne Migrationshintergrund	3.222	4	6	1	18	29	27	10	6
mit Migrationshintergrund	501	6	6	4	16	18	25	10	15
Haushaltsnettoeinkommen									
bis 1.250 EUR	152	1	16	5	3	8	23	10	35
1.251 bis 1.750 EUR	152	3	10	2	3	13	41	14	14
1.751 bis 2.000 EUR	145	3	6	1	7	19	38	21	5
2.001 bis 2.500 EUR	275	3	1	0	10	30	36	13	6
2.501 bis 3.000 EUR	315	2	6	1	17	32	23	13	5
3.001 bis 4.000 EUR	572	3	5	1	16	29	30	13	4
4.001 bis 5.000 EUR	597	4	5	1	15	33	31	10	3
über 5.000 EUR	1.102	7	4	0	33	34	17	3	2
Äquivalenzeinkommen									
unter 60 Prozent vom Median	264	2	14	5	2	10	29	10	28
60 bis unter 150 Prozent vom Median	2.173	3	4	1	14	30	32	12	4
ab 150 Prozent vom Median	812	8	4	0	37	34	12	3	2
Haushaltsgröße									
1-Personen-Haushalt	811	3	6	1	16	27	27	11	10
2-Personen-Haushalt	1.301	4	7	1	16	28	28	13	4
3-Personen-Haushalt	688	4	5	1	20	28	26	9	7
4-Personen-Haushalt	668	5	4	2	21	31	24	7	6
5-Personen-Haushalt und größer	175	8	7	2	24	25	20	5	10
Stadträume									
1 StB Altstadt ohne Johannstadt	269	6	7	2	18	26	24	9	8
2 Johannstadt	170	2	5	1	13	34	31	8	7
3 StB Neustadt ohne Leipz. Vorstadt	356	4	11	1	24	28	23	5	5
4 Leipziger Vorstadt, Pieschen	369	6	6	0	16	31	27	8	6
5 Mickten, Kaditz, Trachau	237	3	3	0	15	30	33	14	1
6 StB Klotzsche und nördl. Ortsch.	171	5	6	1	23	30	19	13	2
7 StB Loschwitz und Schönbefeld-W.	198	3	8	0	25	34	18	7	5
8 Blasewitz, Striesen	363	3	4	0	21	32	21	8	10
9 Tolkewitz, Seidnitz, Gruna	178	2	6	1	13	22	34	14	8
10 StB Leuben	207	7	6	2	11	28	28	12	7
11 Prohlis, Reick	73	5	3	3	5	19	31	18	16
12 Niedersedlitz, Leubnitz, Strehlen	182	5	3	1	16	25	30	14	7
13 Südvorstadt, Zschernitz	222	3	4	2	18	25	24	10	14
14 Mockritz, Coschütz, Plauen	135	6	5	1	19	29	27	9	4
15 Cotta, Löbtau, Naußlitz, Dölzschen	377	2	5	1	19	25	32	11	7
16 Gorbitz	78	1	5		12	21	26	15	20
17 Briesnitz und westl. Ortschaften	132	8	8	1	21	24	26	10	3

Frage 38 (A), 43 (B), 43 (C), 2 von 2	berufliche Stellung Partner/-in								
	Anzahl n	Selbst- ständige mit (bezahlten) Beschäftigten	Selbst- ständige ohne (bezahlte) Beschäftigte	mithel- fende Familien- ange- hörige	leitende wissen- schaftliche Ange- stellte, Beamte des höheren Dienstes	mittlere Angestellte, Beamte des gehobenen oder mittleren Dienstes	einfache Angestellte, Beamte des einfachen Dienstes	Vorarbeiter/- innen, Poliere, Facharbeiter/- innen	un- oder ange- lernt
Angaben in Prozent									
insgesamt	2.726	5	5	1	18	28	27	11	4
Frauen	1.310	8	5	1	21	26	24	11	4
Männer	1.415	3	5	1	16	30	29	12	4
Lebensweise									
mit Partner/-in	2.627	5	5	1	19	28	27	11	4
ledig ohne Partner/-in	58	2	2	2	11	27	33	8	16
sonstige ohne Partner/-in	17	14			22	26	14	11	14
mit Kind(ern) im Haushalt	1.223	6	5	1	22	32	26	7	2
Altersgruppe									
16 bis 24 Jahre	111		4	1	7	9	35	7	37
25 bis 34 Jahre	524	3	5	1	20	30	31	6	4
35 bis 44 Jahre	771	5	5	1	21	31	28	7	2
45 bis 54 Jahre	587	6	5	1	21	30	24	12	1
55 bis 64 Jahre	518	8	6	1	15	23	25	19	2
65 bis 74 Jahre	140	9	9	1	9	23	22	24	2
75 Jahre und älter	73	2	4		16	24	17	34	3
Stellung im Erwerbsleben									
erwerbstätig	2.279	5	5	1	19	29	28	10	2
Schule/Ausbildung/Studium	96	3	6	2	10	18	27	5	29
arbeitslos/arbeitssuchend	61	11	6		16	21	23	9	14
andere (nicht erwerbstätig)	284	7	5	1	16	23	22	21	5
Herkunftshintergrund									
ohne Migrationshintergrund	2.382	5	5	1	18	29	27	11	4
mit Migrationshintergrund	344	9	6	4	18	19	28	9	7
Haushaltsnettoeinkommen									
bis 1.250 EUR	37	3	13		9	13	21	9	32
1.251 bis 1.750 EUR	37	11	11	2	12	13	19	8	24
1.751 bis 2.000 EUR	50	4	11	5	2	14	30	22	12
2.001 bis 2.500 EUR	106	8	5	2	5	15	39	20	6
2.501 bis 3.000 EUR	170	3	9	2	11	12	35	23	5
3.001 bis 4.000 EUR	425	4	5	1	10	22	38	16	5
4.001 bis 5.000 EUR	542	3	5	1	15	31	31	12	2
über 5.000 EUR	1.046	5	5	0	29	36	20	5	1
Äquivalenzeinkommen									
unter 60 Prozent vom Median	126	6	10	4	8	12	24	13	22
60 bis unter 150 Prozent vom Median	1.576	4	5	1	14	28	33	13	3
ab 150 Prozent vom Median	665	6	5	0	33	35	15	4	1
Haushaltsgröße									
1-Personen-Haushalt	18	5			17	45	11	5	18
2-Personen-Haushalt	1.279	5	6	1	16	25	27	15	5
3-Personen-Haushalt	589	5	4	1	18	28	30	9	3
4-Personen-Haushalt	624	5	5	1	23	33	24	7	2
5-Personen-Haushalt und größer	161	9	6	1	23	30	19	6	4
Stadträume									
1 StB Altstadt ohne Johannstadt	173	4	7	1	21	25	25	10	5
2 Johannstadt	130	3	8	2	17	27	29	13	2
3 StB Neustadt ohne Leipz. Vorstadt	217	3	10	2	27	26	25	6	1
4 Leipziger Vorstadt, Pieschen	236	7	5		17	31	27	10	3
5 Mickten, Kaditz, Trachau	177	3	5		16	30	29	13	5
6 StB Klotzsche und nördl. Ortsch.	148	5	4	0	21	25	31	11	2
7 StB Loschwitz und Schönhof-W.	178	10	8	1	22	34	17	7	1
8 Blasewitz, Striesen	261	8	4	1	20	29	26	8	3
9 Tolkewitz, Seidnitz, Gruna	129	5	5	1	16	23	30	16	4
10 StB Leuben	173	9	3	2	14	31	24	16	1
11 Prohlis, Reick	56	8	1	1	4	15	38	21	12
12 Niedersedlitz, Leubnitz, Strehlen	141	3	4		16	28	28	17	3
13 Südvorstadt, Zschernitz	163	5	6	1	20	25	21	11	13
14 Mockritz, Coschütz, Plauen	111	8	6	2	20	28	27	8	1
15 Cotta, Löbtau, Naußlitz, Dölzschen	261	4	3	1	17	28	34	8	5
16 Gorbitz	59	1	1	2	9	25	31	15	14
17 Briesnitz und westl. Ortschaften	108	3	8		20	27	24	13	5

Frage 39 (A), 46 (B), 47 (C), Frage 40 (A), 47 (B), 48 (C), Frage 41 (A), 48 (B), 49 (C) Angaben in Prozent, Mehrfachnennungen möglich bei Frage zu Staatsangehörigkeit(en)	Staatsangehörigkeit(en)			Geburtsland			Zuwanderung eines Elternteils		
	Anzahl n	deutsch	(auch) andere	Anzahl n	Deutschland	anderes Land	Anzahl n	ja	nein
insgesamt	6.106	93	8	5.969	92	8	6.026	4	96
Frauen	3.048	94	7	2.972	93	7	3.013	4	96
Männer	3.056	92	9	2.995	91	9	3.011	5	95
Lebensweise									
mit Partner/-in	4.069	94	7	3.989	93	7	4.026	4	96
ledig ohne Partner/-in	1.254	90	12	1.214	90	10	1.238	5	95
sonstige ohne Partner/-in	694	97	4	684	94	6	680	4	96
mit Kind(ern) im Haushalt	1.575	92	10	1.537	91	9	1.567	5	95
Altersgruppe									
16 bis 24 Jahre	497	91	12	473	92	8	490	8	92
25 bis 34 Jahre	945	84	18	905	85	15	939	6	94
35 bis 44 Jahre	1.116	92	9	1.096	91	9	1.105	4	96
45 bis 54 Jahre	857	94	7	843	93	7	852	5	95
55 bis 64 Jahre	942	97	4	931	96	4	924	3	97
65 bis 74 Jahre	819	98	2	813	96	4	812	2	98
75 Jahre und älter	927	99	2	905	97	3	901	1	99
Stellung im Erwerbsleben									
erwerbstätig	3.541	94	7	3.490	93	7	3.523	5	95
Schule/Ausbildung/Studium	462	89	14	440	90	10	453	7	93
arbeitslos/arbeitssuchend	151	68	32	144	69	31	149	8	92
andere (nicht erwerbstätig)	1.843	96	4	1.800	95	5	1.805	2	98
Herkunftshintergrund									
ohne Migrationshintergrund	5.395	100		5.347	100		5.335		100
mit Migrationshintergrund	711	43	67	622	29	71	691	35	65
Haushaltsnettoeinkommen									
bis 1.250 EUR	363	87	15	353	87	13	358	6	94
1.251 bis 1.750 EUR	314	93	7	303	93	7	312	5	95
1.751 bis 2.000 EUR	292	93	9	287	89	11	290	5	95
2.001 bis 2.500 EUR	567	94	7	551	94	6	558	2	98
2.501 bis 3.000 EUR	620	93	8	612	93	7	612	4	96
3.001 bis 4.000 EUR	999	95	6	982	93	7	997	4	96
4.001 bis 5.000 EUR	761	95	6	753	94	6	763	5	95
über 5.000 EUR	1.230	97	4	1.222	96	4	1.229	4	96
Äquivalenzeinkommen									
unter 60 Prozent vom Median	569	84	18	545	84	16	561	6	94
60 bis unter 150 Prozent vom Median	3.533	96	5	3.484	95	5	3.519	4	96
ab 150 Prozent vom Median	926	97	4	921	95	5	925	4	96
Haushaltsgröße									
1-Personen-Haushalt	1.511	94	8	1.478	93	7	1.494	4	96
2-Personen-Haushalt	2.642	95	5	2.599	95	5	2.612	4	96
3-Personen-Haushalt	801	92	9	783	91	9	795	4	96
4-Personen-Haushalt	753	94	7	737	93	7	746	5	95
5-Personen-Haushalt und größer	203	81	23	194	81	19	209	6	94
Stadträume									
1 StB Altstadt ohne Johannstadt	455	83	18	433	82	18	446	7	93
2 Johannstadt	326	90	11	315	88	12	312	8	92
3 StB Neustadt ohne Leipziger Vorstadt	471	93	10	459	94	6	468	5	95
4 Leipziger Vorstadt, Pieschen	465	96	6	460	95	5	465	4	96
5 Mickten, Kaditz, Trachau	352	97	4	346	95	5	348	4	96
6 StB Klotzsche und nördl. Ortschaften	281	98	2	280	97	3	278	3	97
7 StB Loschwitz und Schönfeld-Weißenhof	348	98	3	346	97	3	346	2	98
8 Blasewitz, Striesen	520	94	8	517	93	7	513	5	95
9 Tolkewitz, Seidnitz, Gruna	338	98	2	326	97	3	327	3	97
10 StB Leuben	414	97	4	405	96	4	408	3	97
11 Prohlis, Reick	201	82	21	192	80	20	197	2	98
12 Niedersiedlitz, Leubnitz, Strehlen	309	95	5	302	94	6	307	4	96
13 Südvorstadt, Zschernitz	407	84	18	387	85	15	404	6	94
14 Mockritz, Coschütz, Plauen	252	97	4	247	95	5	250	3	97
15 Cotta, Löbtau, Naußlitz, Dölzschen	547	96	5	540	94	6	541	5	95
16 Gorbitz	187	85	16	185	84	16	185	4	96
17 Briesnitz und westl. Ortschaften	224	99	2	220	96	4	222	3	97

Frage 42 (A), 49 (B), 50 (C), 1 von 2 Angaben in Prozent, Mehrfachnennungen möglich, gewichtet nach Haushalten	Sprache zu Hause in der Familie		
	Anzahl n	deutsch	(auch) andere
insgesamt	6.111	95	9
ohne Partner/-in im Haushalt			
insgesamt	1.971	95	9
Frauen	1.055	95	8
Männer	907	94	11
in Rente	501	98	4
erwerbstätig	1.005	96	8
alleinerziehend	85	95	10
mit Partner/-in im Haushalt			
insgesamt	4.075	95	9
beide in Rente	1.039	99	2
erwerbstätig/nicht erwerbstätig	599	90	18
beide erwerbstätig	2.159	97	7
mit Kind(ern) < 18 Jahre	1.324	94	13
ohne Kinder	2.751	96	7
Haushaltsnettoeinkommen			
bis 1.250 EUR	362	92	15
1.251 bis 1.750 EUR	314	95	8
1.751 bis 2.000 EUR	296	96	7
2.001 bis 2.500 EUR	564	97	6
2.501 bis 3.000 EUR	619	95	8
3.001 bis 4.000 EUR	1.004	97	8
4.001 bis 5.000 EUR	764	97	8
über 5.000 EUR	1.232	98	6
Äquivalenzeinkommen			
unter 60 Prozent vom Median	566	91	16
60 bis unter 150 Prozent vom Median	3.544	97	6
ab 150 Prozent vom Median	926	98	5
Haushaltsgröße			
1-Personen-Haushalt	1.510	95	8
2-Personen-Haushalt	2.649	96	7
3-Personen-Haushalt	802	95	11
4-Personen-Haushalt	754	95	11
5-Personen-Haushalt und größer	207	87	26
Stadträume			
1 StB Altstadt ohne Johannstadt	453	88	20
2 Johannstadt	322	92	13
3 StB Neustadt ohne Leipziger Vorstadt	468	96	8
4 Leipziger Vorstadt, Pieschen	466	97	8
5 Mickten, Kaditz, Trachau	353	97	7
6 StB Klotzsche und nördl. Ortschaften	283	99	4
7 StB Loschwitz und Schönfeld-Weißig	352	99	5
8 Blasewitz, Striesen	523	96	7
9 Tolkewitz, Seidnitz, Gruna	336	98	3
10 StB Leuben	416	99	4
11 Prohlis, Reick	202	87	19
12 Niedersedlitz, Leubnitz, Strehlen	310	97	7
13 Südvorstadt, Zschertnitz	408	87	19
14 Mockritz, Coschütz, Plauen	253	98	3
15 Cotta, Löbtau, Naußlitz, Dölzschen	545	97	7
16 Gorbitz	187	91	16
17 Briesnitz und westl. Ortschaften	225	99	4

Frage 42 (A), 49 (B), 50 (C), 2 von 2 Angaben in Prozent, sortiert nach Häufigkeit, gewichtet nach Haushalten	Sprachen in der Familie zu Hause – andere außer deutsch									
	Anzahl n	englisch	russisch	arabisch	ukrainisch	spanisch	chinesisch	vietna- mesisch	persisch	andere Sprache
insgesamt	546	21	17	11	9	6	5	4	3	26
ohne Partner/-in im Haushalt										
insgesamt	195	18	18	11	9	8	7	4	1	25
Frauen	89	14	25	5	17	5	6	6	1	21
Männer	106	21	13	15	3	10	7	2	0	28
in Rente	23
erwerbstätig	87	24	11	12	5	8	6	4	2	30
alleinerziehend	8
mit Partner/-in im Haushalt										
insgesamt	339	25	14	11	7	4	2	4	6	27
beide in Rente	15
erwerbstätig/nicht erwerbstätig	106	21	19	20	2	3	2	.	7	26
beide erwerbstätig	153	34	8	5	6	6	0	6	.	35
mit Kind(ern) < 18 Jahre	166	20	15	15	9	4	2	3	6	27
ohne Kinder	173	29	14	8	5	5	2	4	6	27
Haushaltsnettoeinkommen										
bis 1.250 EUR	61	9	16	15	20	6	8	5	1	19
1.251 bis 1.750 EUR	30	8	22	16	12	5	4	.	.	32
1.751 bis 2.000 EUR	29
2.001 bis 2.500 EUR	41	22	21	15	10	.	4	.	2	25
2.501 bis 3.000 EUR	49	29	11	16	4	7	3	3	6	21
3.001 bis 4.000 EUR	77	32	10	7	3	6	4	4	3	32
4.001 bis 5.000 EUR	63	35	12	6	2	9	.	6	1	30
über 5.000 EUR	73	37	9	4	3	7	1	1	.	38
Äquivalenzeinkommen										
unter 60 Prozent vom Median	110	10	21	14	20	6	6	4	1	18
60 bis unter 150 Prozent vom Median	239	27	14	11	3	6	4	2	2	32
ab 150 Prozent vom Median	53	38	6	1	2	11	1	6	.	36
Haushaltsgröße										
1-Personen-Haushalt	131	19	20	12	7	8	7	3	.	24
2-Personen-Haushalt	165	29	13	5	12	6	1	4	3	29
3-Personen-Haushalt	90	18	18	11	12	6	4	2	3	25
4-Personen-Haushalt	74	27	15	10	8	3	2	7	4	25
5-Personen-Haushalt und größer	50	9	14	21	5	1	.	5	12	32
Stadträume										
1 StB Altstadt ohne Johannstadt	92	20	17	15	3	5	6	3	5	26
2 Johannstadt	46	10	19	15	5	2	1	7	2	39
3 StB Neustadt ohne Leipziger Vorstadt	44	20	4	11	9	14	4	6	2	30
4 Leipziger Vorstadt, Pieschen	42	27	19	1	8	5	.	2	2	37
5 Mickten, Kaditz, Trachau	23
6 StB Klotzsche und nördl. Ortschaften	12
7 StB Loschwitz und Schönfeld-Weißig	16
8 Blasewitz, Striesen	30	15	18	20	3	17	2	.	.	25
9 Tolkewitz, Seidnitz, Gruna	12
10 StB Leuben	15
11 Prohlis, Reick	40	1	15	26	22	6	5	.	5	19
12 Niedersedlitz, Leubnitz, Strehlen	14
13 Südvorstadt, Zschertnitz	74	21	14	12	4	3	16	8	2	21
14 Mockritz, Coschütz, Plauen	11
15 Cotta, Löbtau, Naußlitz, Dölzschen	36	30	20	.	14	4	.	9	.	22
16 Gorbitz	28
17 Briesnitz und westl. Ortschaften	11

Frage 43a (A), 44a (B), 51a (C)	Haushaltsgröße						
	Anzahl n	1-Personen- Haushalt	2-Personen- Haushalt	3-Personen- Haushalt	4-Personen- Haushalt	5-Personen- Haushalt und größer	arithmetisches Mittel
Angaben in Prozent, gewichtet nach Haushalten							
insgesamt	5.959	52	28	10	7	2	1,8
ohne Partner/-in im Haushalt							
insgesamt	1.921	89	5	5	1	0	1,2
Frauen	1.027	86	7	5	1	0	1,2
Männer	885	91	4	4	1	1	1,2
in Rente	481	99	1	0			1,0
erwerbstätig	990	85	8	6	1	0	1,2
alleinerziehend	86			81	15	4	3,2
mit Partner/-in im Haushalt							
insgesamt	4.001	1	60	18	16	5	2,7
beide in Rente	1.020		98	2	0	0	2,0
erwerbstätig/nicht erwerbstätig	584	1	64	18	11	6	2,6
beide erwerbstätig	2.141	0	43	25	25	7	3,0
mit Kind(ern) < 18 Jahre	1.329		1	41	44	14	3,7
ohne Kinder	2.672	2	92	5	1	0	2,1
Haushaltsnettoeinkommen							
bis 1.250 EUR	335	92	5	2	0		1,1
1.251 bis 1.750 EUR	297	87	10	3	1		1,2
1.751 bis 2.000 EUR	285	82	15	3	0		1,2
2.001 bis 2.500 EUR	547	74	21	4	1	1	1,3
2.501 bis 3.000 EUR	611	53	37	7	2	1	1,6
3.001 bis 4.000 EUR	993	30	50	12	6	1	2,0
4.001 bis 5.000 EUR	764	15	42	23	17	4	2,5
über 5.000 EUR	1.233	5	33	24	28	10	3,0
Äquivalenzeinkommen							
unter 60 Prozent vom Median	568	76	13	7	2	2	1,4
60 bis unter 150 Prozent vom Median	3.560	49	29	11	8	3	1,9
ab 150 Prozent vom Median	928	36	41	12	9	2	2,0
Haushaltsgröße							
1-Personen-Haushalt	1.523	100					1,0
2-Personen-Haushalt	2.664		100				2,0
3-Personen-Haushalt	805			100			3,0
4-Personen-Haushalt	758				100		4,0
5-Personen-Haushalt und größer	209					100	5,0
Stadträume							
1 StB Altstadt ohne Johannstadt	434	62	24	7	5	2	1,6
2 Johannstadt	315	56	29	8	6	2	1,7
3 StB Neustadt ohne Leipziger Vorstadt	462	59	21	10	8	2	1,7
4 Leipziger Vorstadt, Pieschen	456	60	21	10	7	2	1,7
5 Mickten, Kaditz, Trachau	346	51	28	11	8	2	1,8
6 StB Klotzsche und nördl. Ortschaften	278	38	34	13	11	3	2,1
7 StB Loschwitz und Schönhof-Weißenhof	341	38	33	14	12	4	2,1
8 Blasewitz, Striesen	511	50	28	11	9	2	1,9
9 Tolkewitz, Seidnitz, Gruna	329	52	30	10	6	2	1,7
10 StB Leuben	411	49	32	11	7	2	1,8
11 Prohlis, Reick	198	57	26	9	4	3	1,7
12 Niedersiedlitz, Leubnitz, Strehlen	307	44	34	11	9	3	1,9
13 Südvorstadt, Zschertnitz	389	55	28	8	6	3	1,7
14 Mockritz, Coschütz, Plauen	248	47	31	11	9	3	1,9
15 Cotta, Löbtau, Naußlitz, Dölzschen	530	56	25	10	7	2	1,7
16 Gorbitz	179	59	26	8	6	1	1,6
17 Briesnitz und westl. Ortschaften	217	36	35	14	11	3	2,1

Frage 43b (A), 44b (B), 51b (C), 1 von 5 Angaben in Prozent, gewichtet nach Haushalten	Wie viele Personen im Haushalt sind ...						
	Anzahl n	unter 3 Jahre alt			3 bis 5 Jahre alt		
		0	1	2 und mehr	0	1	2 und mehr
insgesamt	6.190	96	4	0	96	4	0
ohne Partner/-in im Haushalt							
insgesamt	1.999	99	1		99	1	0
Frauen	1.069	99	1		98	2	0
Männer	921	100	0		100	0	
in Rente	505	100			100		
erwerbstätig	1.018	99	1		98	2	0
alleinerziehend	86	87	10	3	82	17	2
mit Partner/-in im Haushalt							
insgesamt	4.105	91	9	0	91	9	0
beide in Rente	1.046	100		0	100	0	0
erwerbstätig/nicht erwerbstätig	600	89	10	1	89	11	0
beide erwerbstätig	2.167	88	12	1	86	13	1
mit Kind(ern) < 18 Jahre	1.329	74	25	1	73	26	1
ohne Kinder	2.776	100			100		
Haushaltsnettoeinkommen							
bis 1.250 EUR	365	100	0	0	100		
1.251 bis 1.750 EUR	318	99	1		100	0	
1.751 bis 2.000 EUR	299	99	1	0	100	0	
2.001 bis 2.500 EUR	567	100	0		98	2	0
2.501 bis 3.000 EUR	627	97	3	0	97	3	0
3.001 bis 4.000 EUR	1.009	94	5	0	95	5	0
4.001 bis 5.000 EUR	767	90	9	0	90	10	0
über 5.000 EUR	1.236	89	11	0	85	14	0
Äquivalenzeinkommen							
unter 60 Prozent vom Median	569	98	2	0	98	1	0
60 bis unter 150 Prozent vom Median	3.562	95	5	0	94	6	0
ab 150 Prozent vom Median	929	96	4		96	4	0
Haushaltsgröße							
1-Personen-Haushalt	1.523	100	0		100		
2-Personen-Haushalt	2.664	99	1	0	99	1	
3-Personen-Haushalt	805	80	20		88	12	0
4-Personen-Haushalt	758	82	16	1	70	28	2
5-Personen-Haushalt und größer	209	72	25	4	61	36	3
Stadträume							
1 StB Altstadt ohne Johannstadt	459	96	4	0	96	4	0
2 Johannstadt	330	95	5		96	4	1
3 StB Neustadt ohne Leipziger Vorstadt	478	95	5	0	95	5	0
4 Leipziger Vorstadt, Pieschen	470	95	4	1	96	4	0
5 Mickten, Kaditz, Trachau	356	94	5	0	93	6	0
6 StB Klotzsche und nördl. Ortschaften	285	96	4	0	95	5	
7 StB Loschwitz und Schönfeld-Weißig	355	96	4		96	4	
8 Blasewitz, Striesen	529	94	5	0	96	4	0
9 Tolkewitz, Seidnitz, Gruna	341	97	3		96	4	
10 StB Leuben	421	99	1		96	4	0
11 Prohlis, Reick	204	95	5	1	98	2	
12 Niedersedlitz, Leubnitz, Strehlen	311	98	2		96	4	0
13 Südvorstadt, Zscherntitz	413	96	4		97	3	0
14 Mockritz, Coschütz, Plauen	256	98	2		96	4	1
15 Cotta, Löbtau, Naußlitz, Dölzschen	556	95	5	0	95	5	0
16 Gorbitz	191	98	2		95	5	
17 Briesnitz und westl. Ortschaften	226	95	5	0	94	5	0

Frage 43b (A), 44b (B), 51b (C), 2 von 5 Angaben in Prozent, gewichtet nach Haushalten	Wie viele Personen im Haushalt sind ...						
	Anzahl n	6 bis 9 Jahre alt			10 bis 13 Jahre alt		
		0	1	2 und mehr	0	1	2 und mehr
insgesamt	6.190	93	6	1	93	6	1
ohne Partner/-in im Haushalt					93	6	1
insgesamt	1.999	97	3	0	96	3	0
Frauen	1.069	96	3	0	96	4	1
Männer	921	98	2	0	97	3	0
in Rente	505	100			100		
erwerbstätig	1.018	95	4	1	95	5	1
alleinerziehend	86	48	43	9	32	55	12
mit Partner/-in im Haushalt					93	6	1
insgesamt	4.105	87	11	1	88	11	2
beide in Rente	1.046	100			100	0	
erwerbstätig/nicht erwerbstätig	600	90	9	1	91	7	2
beide erwerbstätig	2.167	80	17	2	81	16	2
mit Kind(ern) < 18 Jahre	1.329	63	33	4	64	31	5
ohne Kinder	2.776	100			100		
Haushaltsnettoeinkommen					93	6	1
bis 1.250 EUR	365	99	1		100	0	
1.251 bis 1.750 EUR	318	97	3		99	1	
1.751 bis 2.000 EUR	299	98	1	0	99	0	0
2.001 bis 2.500 EUR	567	97	3	0	98	2	0
2.501 bis 3.000 EUR	627	96	3	1	95	4	1
3.001 bis 4.000 EUR	1.009	93	5	1	93	6	1
4.001 bis 5.000 EUR	767	86	13	1	83	15	1
über 5.000 EUR	1.236	78	19	3	79	18	3
Äquivalenzeinkommen					93	6	1
unter 60 Prozent vom Median	569	95	4	1	97	3	1
60 bis unter 150 Prozent vom Median	3.562	92	7	1	92	7	1
ab 150 Prozent vom Median	929	94	6	1	91	7	2
Haushaltsgröße					93	6	1
1-Personen-Haushalt	1.523	100			100	0	
2-Personen-Haushalt	2.664	98	2		98	2	
3-Personen-Haushalt	805	83	15	2	78	21	2
4-Personen-Haushalt	758	55	41	4	58	35	7
5-Personen-Haushalt und größer	209	35	50	15	38	47	15
Stadträume					93	6	1
1 StB Altstadt ohne Johannstadt	459	95	5	0	96	4	0
2 Johannstadt	330	96	4	0	95	4	1
3 StB Neustadt ohne Leipziger Vorstadt	478	94	6	1	92	7	1
4 Leipziger Vorstadt, Pieschen	470	94	6	1	92	7	1
5 Mickten, Kaditz, Trachau	356	91	8	1	93	6	1
6 StB Klotzsche und nördl. Ortschaften	285	91	7	2	90	9	1
7 StB Loschwitz und Schönhofeld-Weißig	355	91	8	1	89	10	1
8 Blasewitz, Striesen	529	93	7	1	91	8	1
9 Tolkewitz, Seidnitz, Gruna	341	93	6	1	94	5	0
10 StB Leuben	421	95	5	0	90	7	3
11 Prohlis, Reick	204	94	4	2	93	6	1
12 Niedersedlitz, Leubnitz, Strehlen	311	92	6	2	94	5	0
13 Südvorstadt, Zscherntitz	413	94	5	0	94	5	1
14 Mockritz, Coschütz, Plauen	256	89	10	0	92	7	1
15 Cotta, Löbtau, Naußlitz, Dölzschen	556	92	7	1	95	5	0
16 Gorbitz	191	93	6	1	97	3	
17 Briesnitz und westl. Ortschaften	226	93	7		91	6	3

Frage 43b (A), 44b (B), 51b (C), 3 von 5 Angaben in Prozent, gewichtet nach Haushalten	Wie viele Personen im Haushalt sind ...						
	Anzahl n	14 bis 17 Jahre alt			18 bis 24 Jahre alt		
		0	1	2 und mehr	0	1	2 und mehr
insgesamt	6.190	94	5	1	88	10	2
ohne Partner/-in im Haushalt							
insgesamt	1.999	97	3	0	87	13	0
Frauen	1.069	96	4	0	88	12	0
Männer	921	97	2	0	85	15	0
in Rente	505	100			100	0	
erwerbstätig	1.018	97	3	0	92	7	1
alleinerziehend	86	63	34	2	92	7	1
mit Partner/-in im Haushalt							
insgesamt	4.105	91	8	1	91	7	2
beide in Rente	1.046	100	0	0	100	0	
erwerbstätig/nicht erwerbstätig	600	97	3	0	85	10	5
beide erwerbstätig	2.167	86	12	2	92	7	1
mit Kind(ern) < 18 Jahre	1.329	75	22	3	93	7	0
ohne Kinder	2.776	100			90	7	3
Haushaltsnettoeinkommen							
bis 1.250 EUR	365	98	2		70	29	1
1.251 bis 1.750 EUR	318	99	1		85	14	1
1.751 bis 2.000 EUR	299	99	1		95	4	1
2.001 bis 2.500 EUR	567	98	2	0	92	7	1
2.501 bis 3.000 EUR	627	97	3	0	94	5	2
3.001 bis 4.000 EUR	1.009	95	5	0	93	6	1
4.001 bis 5.000 EUR	767	90	9	1	91	8	1
über 5.000 EUR	1.236	82	15	3	89	10	1
Äquivalenzeinkommen							
unter 60 Prozent vom Median	569	96	4	0	70	28	2
60 bis unter 150 Prozent vom Median	3.562	94	5	1	91	8	1
ab 150 Prozent vom Median	929	94	5	1	94	5	1
Haushaltsgröße							
1-Personen-Haushalt	1.523	100	0		88	12	
2-Personen-Haushalt	2.664	98	2	0	91	6	3
3-Personen-Haushalt	805	80	20	0	83	16	0
4-Personen-Haushalt	758	69	26	5	86	11	2
5-Personen-Haushalt und größer	209	67	22	11	80	13	4
Stadträume							
1 StB Altstadt ohne Johannstadt	459	99	1	0	85	14	1
2 Johannstadt	330	95	4	1	89	10	1
3 StB Neustadt ohne Leipziger Vorstadt	478	94	5	1	90	9	1
4 Leipziger Vorstadt, Pieschen	470	94	5	1	89	10	1
5 Mickten, Kaditz, Trachau	356	96	4	0	92	6	1
6 StB Klotzsche und nördl. Ortschaften	285	91	8	1	95	5	0
7 StB Loschwitz und Schönfeld-Weißig	355	89	10	1	94	5	0
8 Blasewitz, Striesen	529	95	5	1	90	8	1
9 Tolkewitz, Seidnitz, Gruna	341	94	5	1	88	11	1
10 StB Leuben	421	94	6	1	94	5	2
11 Prohlis, Reick	204	97	3	0	86	13	0
12 Niedersedlitz, Leubnitz, Strehlen	311	94	6	0	85	13	2
13 Südvorstadt, Zscherntitz	413	96	3	0	74	23	3
14 Mockritz, Coschütz, Plauen	256	95	3	2	92	7	1
15 Cotta, Löbtau, Naußlitz, Dölzschen	556	95	4	0	83	15	2
16 Gorbitz	191	95	5	0	92	7	1
17 Briesnitz und westl. Ortschaften	226	90	10	1	91	8	1

Frage 43b (A), 44b (B), 51b (C), 4 von 5 Angaben in Prozent, gewichtet nach Haushalten	Wie viele Personen im Haushalt sind ...						
	Anzahl n	25 bis 39 Jahre alt			40 bis 59 Jahre alt		
		0	1	2 und mehr	0	1	2 und mehr
insgesamt	6.190	70	20	10	69	20	11
ohne Partner/-in im Haushalt							
insgesamt	1.999	73	27	1	74	24	2
Frauen	1.069	79	20	1	77	21	2
Männer	921	65	34	1	71	28	2
in Rente	505	99	1		97	3	0
erwerbstätig	1.018	58	41	1	61	38	1
alleinerziehend	86	63	36	1	36	63	1
mit Partner/-in im Haushalt							
insgesamt	4.105	67	10	23	62	13	25
beide in Rente	1.046	100	0		99	1	0
erwerbstätig/nicht erwerbstätig	600	59	15	26	66	17	17
beide erwerbstätig	2.167	54	13	33	44	16	40
mit Kind(ern) < 18 Jahre	1.329	47	18	35	38	19	44
ohne Kinder	2.776	78	6	16	75	10	15
Haushaltsnettoeinkommen							
bis 1.250 EUR	365	75	24	1	85	15	0
1.251 bis 1.750 EUR	318	79	20	2	78	21	1
1.751 bis 2.000 EUR	299	71	26	2	76	22	1
2.001 bis 2.500 EUR	567	71	27	2	76	21	3
2.501 bis 3.000 EUR	627	67	26	7	74	22	4
3.001 bis 4.000 EUR	1.009	66	20	14	68	25	8
4.001 bis 5.000 EUR	767	59	15	27	53	23	25
über 5.000 EUR	1.236	59	14	27	41	17	42
Äquivalenzeinkommen							
unter 60 Prozent vom Median	569	71	24	5	79	18	3
60 bis unter 150 Prozent vom Median	3.562	67	21	12	68	21	11
ab 150 Prozent vom Median	929	62	20	18	52	26	23
Haushaltsgröße							
1-Personen-Haushalt	1.523	72	28		79	21	
2-Personen-Haushalt	2.664	75	8	17	72	15	12
3-Personen-Haushalt	805	55	18	27	39	29	32
4-Personen-Haushalt	758	55	18	27	29	19	51
5-Personen-Haushalt und größer	209	48	24	27	27	24	49
Stadträume							
1 StB Altstadt ohne Johannstadt	459	60	26	13	82	13	5
2 Johannstadt	330	72	16	12	76	15	9
3 StB Neustadt ohne Leipziger Vorstadt	478	60	30	10	63	26	11
4 Leipziger Vorstadt, Pieschen	470	55	32	13	66	25	9
5 Mickten, Kaditz, Trachau	356	66	23	11	67	19	14
6 StB Klotzsche und nördl. Ortschaften	285	80	13	7	60	15	24
7 StB Loschwitz und Schönhofeld-Weißig	355	82	11	6	63	15	22
8 Blasewitz, Striesen	529	69	21	10	64	24	12
9 Tolkewitz, Seidnitz, Gruna	341	84	9	7	68	21	10
10 StB Leuben	421	83	12	5	63	25	12
11 Prohlis, Reick	204	82	11	7	74	21	5
12 Niedersedlitz, Leubnitz, Strehlen	311	71	21	8	67	19	14
13 Südvorstadt, Zscherntitz	413	70	19	12	83	10	7
14 Mockritz, Coschütz, Plauen	256	67	23	10	71	18	11
15 Cotta, Löbtau, Naußlitz, Dölzschen	556	61	26	13	73	19	8
16 Gorbitz	191	83	10	7	72	21	7
17 Briesnitz und westl. Ortschaften	226	81	11	8	57	25	18

Frage 43b (A), 44b (B), 51b (C), 5 von 5 Angaben in Prozent, gewichtet nach Haushalten	Wie viele Personen im Haushalt sind ...						
	Anzahl n	60 bis 79 Jahre alt			80 Jahre alt und älter		
		0	1	2 und mehr	0	1	2 und mehr
insgesamt	6.190	75	17	9	90	8	3
ohne Partner/-in im Haushalt							
insgesamt	1.999	77	23	0	89	11	0
Frauen	1.069	69	30	0	84	16	0
Männer	921	84	16	0	95	5	0
in Rente	505	41	59		64	36	0
erwerbstätig	1.018	88	12	0	98	2	0
alleinerziehend	86	100			100		
mit Partner/-in im Haushalt							
insgesamt	4.105	71	9	20	90	4	7
beide in Rente	1.046	30	13	57	61	13	26
erwerbstätig/nicht erwerbstätig	600	67	10	22	99	1	
beide erwerbstätig	2.167	88	6	6	99	1	1
mit Kind(ern) < 18 Jahre	1.329	98	2	0	100	0	0
ohne Kinder	2.776	57	12	31	84	6	10
Haushaltsnettoeinkommen							
bis 1.250 EUR	365	78	21	1	96	3	1
1.251 bis 1.750 EUR	318	69	29	2	89	10	1
1.751 bis 2.000 EUR	299	68	26	5	88	12	1
2.001 bis 2.500 EUR	567	72	20	8	86	13	1
2.501 bis 3.000 EUR	627	74	13	13	85	11	4
3.001 bis 4.000 EUR	1.009	71	12	17	88	4	8
4.001 bis 5.000 EUR	767	82	8	10	95	2	3
über 5.000 EUR	1.236	86	7	8	98	1	1
Äquivalenzeinkommen							
unter 60 Prozent vom Median	569	76	20	3	96	3	1
60 bis unter 150 Prozent vom Median	3.562	73	17	10	88	9	3
ab 150 Prozent vom Median	929	80	12	9	97	2	1
Haushaltsgröße							
1-Personen-Haushalt	1.523	74	26		88	12	
2-Personen-Haushalt	2.664	58	11	30	84	5	10
3-Personen-Haushalt	805	91	6	4	99	1	0
4-Personen-Haushalt	758	98	1	1	100	0	0
5-Personen-Haushalt und größer	209	96	4		99	1	0
Stadtträume							
1 StB Altstadt ohne Johannstadt	459	83	13	4	87	11	2
2 Johannstadt	330	75	19	6	85	10	5
3 StB Neustadt ohne Leipziger Vorstadt	478	84	12	4	97	2	1
4 Leipziger Vorstadt, Pieschen	470	87	10	3	96	3	1
5 Mickten, Kaditz, Trachau	356	74	20	6	94	4	3
6 StB Klotzsche und nördl. Ortschaften	285	64	22	14	88	9	3
7 StB Loschwitz und Schönfeld-Weißig	355	62	25	13	86	8	6
8 Blasewitz, Striesen	529	78	14	8	90	8	2
9 Tolkewitz, Seidnitz, Gruna	341	66	25	9	83	14	4
10 StB Leuben	421	64	23	12	81	14	4
11 Prohlis, Reick	204	64	24	12	86	11	3
12 Niedersedlitz, Leubnitz, Strehlen	311	68	17	15	91	5	4
13 Südvorstadt, Zscherntitz	413	81	13	6	88	8	4
14 Mockritz, Coschütz, Plauen	256	71	17	12	89	7	4
15 Cotta, Löbtau, Naußlitz, Dölzschen	556	83	11	6	96	3	1
16 Gorbitz	191	64	23	13	89	10	1
17 Briesnitz und westl. Ortschaften	226	69	14	17	88	9	3

Frage 44a (A), 45a (B), 52a (C), Frage 44b (A), 45b (B), 52b (C), 1 von 4 Angaben in Prozent, Mehrfachnennungen möglich (Frage nach Art der Behinderung), gewichtet nach Haushalten	Haushaltsmitglieder mit amtlich aner- kannter Behinderung		Art der Behinderung – Befragte/Befragter					
	Anzahl n	ja	Anzahl n	mit Schwer- behinderten- ausweis	Hör- behinderung, Gehör- losigkeit	Geh- behinder- ung	geistige Behinder- ung	Seh- behinder- ung, Blindheit
insgesamt	6.024	15	752	72	15	30	3	9
ohne Partner/-in im Haushalt								
insgesamt	1.946	14	255	73	15	33	4	10
Frauen	1.035	17	167	72	16	38	4	13
Männer	902	10	86	75	15	23	6	4
in Rente	472	31	148	78	18	40	3	13
erwerbstätig	1.010	8	78	64	9	20	3	6
alleinerziehend	86	9	4	82		22		
mit Partner/-in im Haushalt								
insgesamt	4.015	18	493	69	15	24	1	6
beide in Rente	1.002	36	256	75	19	29	1	7
erwerbstätig/nicht erwerbstätig	596	19	76	76	9	27	1	3
beide erwerbstätig	2.153	10	116	60	11	13	1	6
mit Kind(ern) < 18 Jahre	1.324	8	56	54	11	12	4	9
ohne Kinder	2.691	23	437	71	16	26	0	6
Haushaltsnettoeinkommen								
bis 1.250 EUR	353	12	39	68	11	32	6	3
1.251 bis 1.750 EUR	308	20	55	76	15	26	11	7
1.751 bis 2.000 EUR	293	15	48	69	19	45		12
2.001 bis 2.500 EUR	556	17	101	61	16	25	2	11
2.501 bis 3.000 EUR	615	17	98	81	21	43		10
3.001 bis 4.000 EUR	989	18	147	73	11	23		4
4.001 bis 5.000 EUR	765	11	60	60	11	14	6	16
über 5.000 EUR	1.229	9	57	61	5	24		6
Äquivalenzeinkommen								
unter 60 Prozent vom Median	560	14	68	70	14	34	12	5
60 bis unter 150 Prozent vom Median	3.513	16	471	70	16	29	2	9
ab 150 Prozent vom Median	924	8	47	60	5	20		3
Haushaltsgröße								
1-Personen-Haushalt	1.490	14	217	73	16	33	4	10
2-Personen-Haushalt	2.599	22	413	70	16	26	1	6
3-Personen-Haushalt	797	11	48	71	5	22	7	12
4-Personen-Haushalt	756	8	33	51	12	8	4	
5-Personen-Haushalt und größer	209	9	9	.	.			.
Stadträume								
1 StB Altstadt ohne Johannstadt	447	13	54	68	25	42	2	13
2 Johannstadt	321	16	50	82	19	47	6	16
3 StB Neustadt ohne Leipziger Vorstadt	466	12	37	73	10	37	4	11
4 Leipziger Vorstadt, Pieschen	464	6	28
5 Mickten, Kaditz, Trachau	348	14	32	55	8	18		13
6 StB Klotzsche und nördl. Ortschaften	280	21	40	76	10	29		2
7 StB Loschwitz und Schönfeld-Weißig	347	17	50	73	13	30	7	3
8 Blasewitz, Striesen	512	14	59	65	14	18		11
9 Tolkewitz, Seidnitz, Gruna	331	20	48	74	28	29	5	15
10 StB Leuben	405	22	73	67	14	31		7
11 Prohlis, Reick	197	21	34	80	11	44		10
12 Niedersedlitz, Leubnitz, Strehlen	305	16	35	76	16	16	11	3
13 Südvorstadt, Zscherntitz	403	14	57	80	14	34	2	3
14 Mockritz, Coschütz, Plauen	248	16	35	69	10	22		4
15 Cotta, Löbtau, Naußlitz, Dölzschen	539	14	61	81	11	28	5	11
16 Gorbitz	185	22	33	62	14	24	3	10
17 Briesnitz und westl. Ortschaften	217	15	25

Frage 44b (A), 45b (B), 52b (C), 2 von 4 Angaben in Prozent, Mehrfachnennungen möglich, gewichtet nach Haushalten	Art der Behinderung – Befragte/Befragter					
	Anzahl n	Epilepsie	innere Erkrankung	psychische Erkrankung	Sucht- erkrankung	eine andere Behinderung
insgesamt	752	3	22	11	1	20
ohne Partner/-in im Haushalt						
insgesamt	255	2	22	12	1	18
Frauen	167	3	26	11		17
Männer	86	1	15	14	2	20
in Rente	148	2	21	9		12
erwerbstätig	78	5	28	12	1	29
alleinerziehend	4			18		13
mit Partner/-in im Haushalt						
insgesamt	493	4	23	10	1	23
beide in Rente	256	2	22	6	0	17
erwerbstätig/nicht erwerbstätig	76	5	24	11	1	32
beide erwerbstätig	116	7	25	10		27
mit Kind(ern) < 18 Jahre	56	13	27	13		36
ohne Kinder	437	3	22	9	1	22
Haushaltsnettoeinkommen						
bis 1.250 EUR	39	7	15	20		13
1.251 bis 1.750 EUR	55	1	26	19	2	18
1.751 bis 2.000 EUR	48	3	14	7	3	9
2.001 bis 2.500 EUR	101	1	28	7	1	24
2.501 bis 3.000 EUR	98	2	26	7		23
3.001 bis 4.000 EUR	147	4	27	10		18
4.001 bis 5.000 EUR	60	7	25	11		26
über 5.000 EUR	57	6	28	14		29
Äquivalenzeinkommen						
unter 60 Prozent vom Median	68	5	21	22		13
60 bis unter 150 Prozent vom Median	471	3	24	10	1	20
ab 150 Prozent vom Median	47		36	6		29
Haushaltsgröße						
1-Personen-Haushalt	217	2	22	12	1	18
2-Personen-Haushalt	413	3	23	8	1	23
3-Personen-Haushalt	48	12	28	14		27
4-Personen-Haushalt	33	7	22	11		39
5-Personen-Haushalt und größer	9	.		.		.
Stadträume						
1 StB Altstadt ohne Johannstadt	54	3	15	18	4	22
2 Johannstadt	50	1	18	7		12
3 StB Neustadt ohne Leipziger Vorstadt	37	1	18	24		6
4 Leipziger Vorstadt, Pieschen	28
5 Mickten, Kaditz, Trachau	32	9	23	11		26
6 StB Klotzsche und nördl. Ortschaften	40	7	30	14		16
7 StB Loschwitz und Schönfeld-Weißig	50		21	7		31
8 Blasewitz, Striesen	59	3	19	6		26
9 Tolkewitz, Seidnitz, Gruna	48	1	27	13		21
10 StB Leuben	73	6	33	18	2	19
11 Prohlis, Reick	34	7	20	6		16
12 Niedersedlitz, Leubnitz, Strehlen	35		25	9		26
13 Südvorstadt, Zscherntitz	57	1	24	15		17
14 Mockritz, Coschütz, Plauen	35	2	13	8		27
15 Cotta, Löbtau, Naußlitz, Dölzschen	61	7	18	4	1	12
16 Gorbitz	33		24	4	4	23
17 Briesnitz und westl. Ortschaften	25		.	.		.

Frage 44b (A), 45b (B), 52b (C), 3 von 4 Angaben in Prozent, Mehrfachnennungen möglich, gewichtet nach Haushalten	Art der Behinderung – Haushaltsmitglieder					
	Anzahl n	mit Schwer- behinderten- ausweis	Hör- behinderung, Gehörlosigkeit	Geh- behinderung	geistige Behinderung	Seh- behinderung, Blindheit
insgesamt	489	67	13	24	5	5
ohne Partner/-in im Haushalt						
insgesamt	29
Frauen	19
Männer	10
in Rente	7
erwerbstätig	14
alleinerziehend	3
mit Partner/-in im Haushalt						
insgesamt	458	67	13	23	5	5
beide in Rente	226	72	18	28	6	5
erwerbstätig/nicht erwerbstätig	74	68	7	21	3	2
beide erwerbstätig	131	63	8	11	4	6
mit Kind(ern) < 18 Jahre	64	63	8	7	8	5
ohne Kinder	394	67	14	25	4	5
Haushaltsnettoeinkommen						
bis 1.250 EUR	8
1.251 bis 1.750 EUR	9
1.751 bis 2.000 EUR	20
2.001 bis 2.500 EUR	51	72	18	32	1	2
2.501 bis 3.000 EUR	82	73	13	28	3	7
3.001 bis 4.000 EUR	115	68	15	21	11	3
4.001 bis 5.000 EUR	54	60	7	18	7	8
über 5.000 EUR	73	70	11	20	5	5
Äquivalenzeinkommen						
unter 60 Prozent vom Median	30	75	8	29	2	10
60 bis unter 150 Prozent vom Median	328	69	14	24	6	5
ab 150 Prozent vom Median	50	66	14	22	3	2
Haushaltsgröße						
1-Personen-Haushalt	6
2-Personen-Haushalt	372	68	14	25	4	5
3-Personen-Haushalt	53	64	9	18	5	3
4-Personen-Haushalt	39	61	6	10	18	8
5-Personen-Haushalt und größer	13
Stadträume						
1 StB Altstadt ohne Johannstadt	30	68	15	46	9	3
2 Johannstadt	21
3 StB Neustadt ohne Leipziger Vorstadt	20
4 Leipziger Vorstadt, Pieschen	28
5 Mickten, Kaditz, Trachau	27
6 StB Klotzsche und nördl. Ortschaften	26
7 StB Loschwitz und Schönfeld-Weißig	25
8 Blasewitz, Striesen	33	72	13	33	3	7
9 Tolkewitz, Seidnitz, Gruna	33	68	15	32	5	8
10 StB Leuben	44	55	22	18	9	10
11 Prohlis, Reick	25
12 Niedersedlitz, Leubnitz, Strehlen	31	62	2	26	.	.
13 Südvorstadt, Zscherntitz	33	69	24	14	3	6
14 Mockritz, Coschütz, Plauen	27
15 Cotta, Löbtau, Naußlitz, Dölzschen	50	68	8	20	4	1
16 Gorbitz	16
17 Briesnitz und westl. Ortschaften	17

Frage 44b (A), 45b (B), 52b (C), 4 von 4 Angaben in Prozent, Mehrfachnennungen möglich, gewichtet nach Haushalten	Art der Behinderung – Haushaltsmitglieder					
	Anzahl n	Epilepsie	innere Erkrankung	psychische Erkrankung	Sucht- erkrankung	eine andere Behinderung
insgesamt	489	3	21	10	1	24
ohne Partner/-in im Haushalt						
insgesamt	29
Frauen	19
Männer	10
in Rente	7
erwerbstätig	14
alleinerziehend	3
mit Partner/-in im Haushalt						
insgesamt	458	3	23	10	0	24
beide in Rente	226	2	23	8	0	17
erwerbstätig/nicht erwerbstätig	74	4	20	15	1	30
beide erwerbstätig	131	4	23	6	.	29
mit Kind(ern) < 18 Jahre	64	5	26	7	.	32
ohne Kinder	394	2	22	10	0	23
Haushaltsnettoeinkommen						
bis 1.250 EUR	8
1.251 bis 1.750 EUR	9
1.751 bis 2.000 EUR	20
2.001 bis 2.500 EUR	51	14	22	20	8	22
2.501 bis 3.000 EUR	82	2	19	13	2	25
3.001 bis 4.000 EUR	115	1	23	6	.	21
4.001 bis 5.000 EUR	54	2	23	8	.	23
über 5.000 EUR	73	2	20	8	.	26
Äquivalenzeinkommen						
unter 60 Prozent vom Median	30	5	21	23	.	22
60 bis unter 150 Prozent vom Median	328	4	21	9	2	24
ab 150 Prozent vom Median	50	.	27	10	.	17
Haushaltsgröße						
1-Personen-Haushalt	6
2-Personen-Haushalt	372	2	22	10	0	23
3-Personen-Haushalt	53	7	19	15	.	32
4-Personen-Haushalt	39	5	25	4	.	30
5-Personen-Haushalt und größer	13
Stadträume						
1 StB Altstadt ohne Johannstadt	30	4	22	5	.	17
2 Johannstadt	21
3 StB Neustadt ohne Leipziger Vorstadt	20
4 Leipziger Vorstadt, Pieschen	28
5 Mickten, Kaditz, Trachau	27
6 StB Klotzsche und nördl. Ortschaften	26
7 StB Loschwitz und Schönhof-Weißenhof	25
8 Blasewitz, Striesen	33	.	25	6	.	26
9 Tolkewitz, Seidnitz, Gruna	33	.	17	14	.	30
10 StB Leuben	44	6	10	4	.	25
11 Prohlis, Reick	25
12 Niedersiedlitz, Leubnitz, Strehlen	31	.	17	11	.	25
13 Südvorstadt, Zscherntitz	33	3	35	13	.	19
14 Mockritz, Coschütz, Plauen	27
15 Cotta, Löbtau, Naußlitz, Dölzschen	50	16	21	18	8	25
16 Gorbitz	16
17 Briesnitz und westl. Ortschaften	17

Frage 45 (A), 50 (B), 53 (C), 1 von 2 Angaben in Prozent, Mehrfachnennungen möglich, gewichtet nach Haushalten	Bezug von Sozialleistungen durch den Haushalt									
	Anzahl n	Arbeits- losen- geld	Bürger- geld	Wohn- geld	Kurz- arbeiter- geld	Leistungen nach AsylbLG	Kinder- geld	Landes- erziehungs- geld	Eltern- geld	Pflege- geld
insgesamt	5.637	3	4	4	0	0	24	0	2	6
ohne Partner/-in im Haushalt										
insgesamt	1.813	2	5	5	0	0	15	0	0	5
Frauen	973	2	5	6	0	0	18	0	1	8
Männer	832	2	5	4	0	0	12		0	2
in Rente	451	0	1	11	0		1			15
erwerbstätig	924	1	2	3	0	0	13	0	0	1
alleinerziehend	83	5	9	14		1	77		5	6
mit Partner/-in im Haushalt										
insgesamt	3.764	4	2	2	0	0	37	0	5	6
beide in Rente	912	0	0	1		0	1		0	20
erwerbstätig/nicht erwerbstätig	557	11	5	5	0		36	1	5	4
beide erwerbstätig	2.037	1	0	1	0	0	52	0	6	1
mit Kind(ern) < 18 Jahre	1.295	5	3	4	0	0	86	0	12	3
ohne Kinder	2.469	3	2	1	0	0	9		0	8
Haushaltsnettoeinkommen										
bis 1.250 EUR	343	5	17	11	0	1	23		1	4
1.251 bis 1.750 EUR	291	4	4	10	1		14		0	4
1.751 bis 2.000 EUR	271	1	1	2	0	0	5			4
2.001 bis 2.500 EUR	511	1	1	2		0	10	0	0	6
2.501 bis 3.000 EUR	575	2	2	3			15		1	9
3.001 bis 4.000 EUR	935	3	1	2	0		23	0	4	6
4.001 bis 5.000 EUR	720	3	0	1	0		41		4	4
über 5.000 EUR	1.176	2	0	0	0		56	0	4	2
Äquivalenzeinkommen										
unter 60 Prozent vom Median	540	6	17	12	0	1	26		1	4
60 bis unter 150 Prozent vom Median	3.308	2	1	3	0		25	0	3	6
ab 150 Prozent vom Median	866	1	0		0		25		1	2
Haushaltsgröße										
1-Personen-Haushalt	1.376	2	5	5	0	0	7		0	5
2-Personen-Haushalt	2.379	3	2	2	0	0	13	0	0	7
3-Personen-Haushalt	779	5	5	5	0	0	77	0	9	4
4-Personen-Haushalt	736	4	2	3	1	0	86	0	8	2
5-Personen-Haushalt und größer	199	7	8	9		1	82	1	14	4
Stadtträume										
1 StB Altstadt ohne Johannstadt	412	5	4	5		1	19		3	6
2 Johannstadt	301	5	5	3	0		24	0	2	7
3 StB Neustadt ohne Leipziger Vorstadt	445	3	5	4		1	24	0	2	2
4 Leipziger Vorstadt, Pieschen	431	3	4	2	0	1	24		3	3
5 Mickten, Kaditz, Trachau	326	2	6	9	1	1	25		3	3
6 StB Klotzsche und nördl. Ortschaften	257	3	2	2	1		30		2	9
7 StB Loschwitz und Schönhof-Weißenhof	318	2	1	1	1	0	28		2	7
8 Blasewitz, Striesen	479	2	1	1	0	0	25	0	2	4
9 Tolkewitz, Seidnitz, Gruna	313	2	3	6	0		23		2	10
10 StB Leuben	376	1	7	5			21	0	1	8
11 Prohlis, Reick	188	6	10	10		1	18		2	9
12 Niedersiedlitz, Leubnitz, Strehlen	283	3	5	3	1		28		2	5
13 Südvorstadt, Zscherntitz	384	2	3	5	0		26		1	5
14 Mockritz, Coschütz, Plauen	227	4	1	5	0		23		2	4
15 Cotta, Löbtau, Naußlitz, Dölzschen	507	2	2	2	0	0	27	0	3	3
16 Gorbitz	172	4	15	5		1	18		2	6
17 Briesnitz und westl. Ortschaften	210	2		3	0		33	0	4	7

Frage 45 (A), 50 (B), 53 (C), 2 von 2 Angaben in Prozent, Mehrfachnennungen möglich, gewichtet nach Haushalten	Bezug von Sozialleistungen durch den Haushalt								
	Pflege- sach- leistungen	Entlastung bei Pflege- bedürftig- keit	Einglie- derungs- hilfe	Grund- siche- rung	BAföG, Berufs- ausbild.- beihilfe	Hilfe zum Lebens- unter- halt	Dresden- Pass	Bildungs- und Teil- habe- paket	keine der Leis- tungen
insgesamt	2	2	0	1	3	1	4	1	61
ohne Partner/-in im Haushalt									
insgesamt	2	2	0	2	4	1	5	1	67
Frauen	3	2	0	2	4	0	5	2	62
Männer	1	1	0	1	4	1	4	0	73
in Rente	7	5	0	5		0	7		71
erwerbstätig	0	0	0	1	1	0	2	1	80
alleinerziehend	1	1			2	1	9	14	19
mit Partner/-in im Haushalt									
insgesamt	2	2	0	1	2	0	2	1	52
beide in Rente	6	5	0	1			1		76
erwerbstätig/nicht erwerbstätig	0	1	0	1	8	1	4	4	47
beide erwerbstätig	0	0	0	0	1	0	1	0	46
mit Kind(ern) < 18 Jahre	0	1	0	0	2	0	4	3	11
ohne Kinder	2	2	0	1	2	0	1	0	75
Haushaltsnettoeinkommen									
bis 1.250 EUR	1	2		2	13	1	11	0	38
1.251 bis 1.750 EUR	2	1	1	3	5	3	7	2	63
1.751 bis 2.000 EUR	2	1		1	1		2	1	87
2.001 bis 2.500 EUR	2	2		1	1	0	1	1	81
2.501 bis 3.000 EUR	4	3	0	1	2		1	2	73
3.001 bis 4.000 EUR	1	2	0	0	2	0	1	1	68
4.001 bis 5.000 EUR	1	1	0	0	1		1	1	54
über 5.000 EUR	0	1	0	0	1	0	0	0	41
Äquivalenzeinkommen									
unter 60 Prozent vom Median	2	2	0	2	11	1	11	2	38
60 bis unter 150 Prozent vom Median	2	2	0	1	2	0	1	1	65
ab 150 Prozent vom Median	1	1	0	0	0	0	0		72
Haushaltsgröße									
1-Personen-Haushalt	2	2	0	2	4	1	4	0	74
2-Personen-Haushalt	2	2	0	1	2	0	1	1	72
3-Personen-Haushalt	0	1	0	1	3	1	4	4	17
4-Personen-Haushalt	1	1	0	0	2	0	3	3	11
5-Personen-Haushalt und größer	0	0	1	0	1	0	9	7	9
Stadträume									
1 StB Altstadt ohne Johannstadt	2	2	0	1	4	1	3	1	61
2 Johannstadt	4	2	1	3	3	0	5	2	56
3 StB Neustadt ohne Leipziger Vorstadt	0	1	0	0	3	0	3	1	64
4 Leipziger Vorstadt, Pieschen	1	1		1	5	0	4	1	63
5 Mickten, Kaditz, Trachau	1	1	0	0	1	0	2	2	62
6 StB Klotzsche und nördl. Ortschaften	4	5				1	3		58
7 StB Loschwitz und Schönfeld-Weißig	1	1		1	1		1	0	64
8 Blasewitz, Striesen	1	1	0	1	1	1	1	0	65
9 Tolkewitz, Seidnitz, Gruna	4	1		0	2		4	1	58
10 StB Leuben	3	4	0	2	1		5	1	60
11 Prohlis, Reick	4	2	0	5	4	2	11	2	51
12 Niedersedlitz, Leubnitz, Strehlen	1	2	1	1	2		3	1	59
13 Südvorstadt, Zschernitz	1	1		1	8	1	2	1	59
14 Mockritz, Coschütz, Plauen	2	1		0	2	0	1		67
15 Cotta, Löbtau, Naußlitz, Dölzschen	0	1	1	0	7	1	2	1	61
16 Gorbitz	2	3	0	4	3	3	12	3	58
17 Briesnitz und westl. Ortschaften	3	0		5			2		57

Frage 46 (A), 51 (B), 54 (C), 1 von 7	Nettoarbeitseinkommen des Haushaltes aus hauptberuflicher Tätigkeit bzw. Lehrlingsentgelt (inkl. laufender Zulagen und Zuschläge) – im Februar 2024, in Euro –									
	Anzahl n	1 bis 1.000	1.001 bis 1.500	1.501 bis 2.000	2.001 bis 2.500	2.501 bis 3.000	3.001 bis 3.500	3.501 bis 4.000	4.001 bis 5.000	5.001 und mehr
Angaben in Prozent, nur Fälle über 0 Euro, gewichtet nach Haushalten										
insgesamt	3.337	5	6	14	16	13	9	8	13	17
ohne Partner/-in im Haushalt										
insgesamt	948	8	9	21	22	16	9	6	5	4
Frauen	430	8	12	23	21	15	10	4	3	3
Männer	512	8	7	18	24	17	9	7	6	4
in Rente	12
erwerbstätig	813	3	8	22	24	18	10	6	5	3
alleinerziehend	67	2	17	6	28	21	13	3	8	3
mit Partner/-in im Haushalt										
insgesamt	2.363	2	3	6	8	8	8	10	22	32
beide in Rente	29
erwerbstätig/nicht erwerbstätig	453	4	7	16	19	19	10	7	10	8
beide erwerbstätig	1.800	1	1	3	5	6	8	12	25	40
mit Kind(ern) < 18 Jahre	1.121	1	1	4	6	6	8	10	25	38
ohne Kinder	1.242	3	5	9	9	10	8	11	19	26
Haushaltsnettoeinkommen										
bis 1.250 EUR	68	80	20							
1.251 bis 1.750 EUR	125	13	51	36						
1.751 bis 2.000 EUR	146	4	5	92						
2.001 bis 2.500 EUR	278	2	4	15	79					
2.501 bis 3.000 EUR	328	2	4	8	17	69				
3.001 bis 4.000 EUR	601	1	2	7	12	13	42	23		
4.001 bis 5.000 EUR	635	1	1	1	3	7	7	22	58	
über 5.000 EUR	1.144			0	1	2	1	2	19	75
Äquivalenzeinkommen										
unter 60 Prozent vom Median	166	55	26	13	5	1				
60 bis unter 150 Prozent vom Median	2.267	2	6	18	21	17	9	7	13	7
ab 150 Prozent vom Median	824		0	1	1	2	11	12	18	55
Haushaltsgröße										
1-Personen-Haushalt	656	9	9	22	23	16	9	5	4	2
2-Personen-Haushalt	1.213	3	5	11	11	11	8	11	18	22
3-Personen-Haushalt	624	2	4	5	12	11	9	8	22	28
4-Personen-Haushalt	615	1	1	3	5	6	8	11	22	43
5-Personen-Haushalt und größer	167	2	2	7	4	4	7	9	23	42
Stadträume										
1 StB Altstadt ohne Johannstadt	226	4	7	12	19	15	10	7	12	15
2 Johannstadt	151	6	5	13	20	12	5	7	20	13
3 StB Neustadt ohne Leipziger Vorstadt	316	8	8	12	13	15	10	6	12	17
4 Leipziger Vorstadt, Pieschen	330	7	8	16	14	14	10	8	11	12
5 Mickten, Kaditz, Trachau	221	2	9	19	18	11	6	8	13	14
6 StB Klotzsche und nördl. Ortschaften	164	3	4	7	13	13	8	10	17	24
7 StB Loschwitz und Schönfeld-Weißig	191	4	5	6	14	9	8	4	14	36
8 Blasewitz, Striesen	330	5	3	9	14	16	11	9	15	18
9 Tolkewitz, Seidnitz, Gruna	154	2	9	18	18	13	9	8	11	11
10 StB Leuben	191	4	6	19	14	12	7	7	9	22
11 Prohlis, Reick	61	12	10	35	15	6	4	10	4	4
12 Niedersedlitz, Leubnitz, Strehlen	165	4	8	11	15	11	10	10	12	20
13 Südvorstadt, Zschertnitz	180	11	4	9	19	11	11	7	11	17
14 Mockritz, Coschütz, Plauen	121	2	6	14	9	8	9	11	16	25
15 Cotta, Löbtau, Naußlitz, Dölzschen	348	6	5	17	19	13	8	8	11	13
16 Gorbitz	65	10	10	30	10	15	3	6	13	3
17 Briesnitz und westl. Ortschaften	117	6	4	10	16	6	7	11	18	23

Frage 46 (A), 51 (B), 54 (C), 2 von 7 Angaben in Prozent, nur Fälle über 0 Euro, gewichtet nach Haushalten	Nettoarbeitseinkommen des Haushaltes aus nebenberuflicher Tätigkeit – im Februar 2024, in Euro –						
	Anzahl n	1 bis 125	126 bis 250	251 bis 500	501 bis 750	751 bis 1.000	1.001 und mehr
insgesamt	542	12	16	32	18	10	11
ohne Partner/-in im Haushalt							
insgesamt	189	11	17	33	20	10	9
Frauen	79	10	11	34	25	10	10
Männer	109	11	21	32	16	10	9
in Rente	10
erwerbstätig	95	11	23	34	11	8	13
alleinerziehend	5
mit Partner/-in im Haushalt							
insgesamt	344	15	15	32	15	10	13
beide in Rente	33	5	23	35	14	9	14
erwerbstätig/nicht erwerbstätig	94	10	17	35	18	7	12
beide erwerbstätig	181	21	13	34	13	10	10
mit Kind(ern) < 18 Jahre	123	16	13	32	14	8	16
ohne Kinder	221	14	16	32	16	10	11
Haushaltsnettoeinkommen							
bis 1.250 EUR	74	13	17	36	19	11	4
1.251 bis 1.750 EUR	47	10	6	18	39	12	15
1.751 bis 2.000 EUR	23
2.001 bis 2.500 EUR	44	5	18	48	15	8	6
2.501 bis 3.000 EUR	50	17	27	25	20	6	6
3.001 bis 4.000 EUR	88	9	21	38	9	10	14
4.001 bis 5.000 EUR	78	18	13	48	8	5	9
über 5.000 EUR	128	16	10	27	18	13	16
Äquivalenzeinkommen							
unter 60 Prozent vom Median	98	12	16	35	20	11	6
60 bis unter 150 Prozent vom Median	330	13	17	31	19	9	12
ab 150 Prozent vom Median	93	12	13	39	11	13	12
Haushaltsgröße							
1-Personen-Haushalt	153	11	17	32	19	11	9
2-Personen-Haushalt	219	15	16	31	18	9	11
3-Personen-Haushalt	76	10	14	42	10	11	14
4-Personen-Haushalt	62	16	9	30	24	10	12
5-Personen-Haushalt und größer	21
Stadtträume							
1 StB Altstadt ohne Johannstadt	51	5	14	36	20	10	16
2 Johannstadt	25
3 StB Neustadt ohne Leipziger Vorstadt	71	17	14	41	12	4	12
4 Leipziger Vorstadt, Pieschen	54	19	10	38	15	10	9
5 Mickten, Kaditz, Trachau	13
6 StB Klotzsche und nördl. Ortschaften	12
7 StB Loschwitz und Schönfeld-Weißig	32	14	28	21	15	7	15
8 Blasewitz, Striesen	40	12	33	28	15	8	4
9 Tolkewitz, Seidnitz, Gruna	26
10 StB Leuben	28
11 Prohlis, Reick	11
12 Niedersedlitz, Leubnitz, Strehlen	19
13 Südvorstadt, Zschertnitz	56	12	16	30	26	11	5
14 Mockritz, Coschütz, Plauen	26
15 Cotta, Löbtau, Naußlitz, Dölzschen	55	10	12	26	34	14	5
16 Gorbitz	9
17 Briesnitz und westl. Ortschaften	14

Frage 46 (A), 51 (B), 54 (C), 3 von 7	Bezug im Haushalt von Bürgergeld (früher ALG II), Erziehungs-/Elterngeld, Vorruhestands-/ Altersübergangsgeld, alle Rentenarten, Pensionen, Wohngeld, Grundsicherung, soziale Zuschüsse, BAföG, Wehrsold, Stipendien – im Februar 2024, in Euro –							
	Anzahl n	1 bis 250	251 bis 500	501 bis 750	751 bis 1.000	1.001 bis 1.500	1.501 bis 2.000	2.001 und mehr
insgesamt	1.938	4	6	7	12	17	17	37
ohne Partner/-in im Haushalt								
insgesamt	601	4	7	9	14	20	20	24
Frauen	393	4	6	7	11	22	22	28
Männer	206	6	10	13	20	17	17	17
in Rente	338	1	1	1	6	24	31	36
erwerbstätig	111	12	19	7	19	16	12	15
alleinerziehend	21	
mit Partner/-in im Haushalt								
insgesamt	1.331	3	4	4	9	13	12	55
beide in Rente	745	0	0	0	1	3	6	89
erwerbstätig/nicht erwerbstätig	253	5	4	11	21	28	18	13
beide erwerbstätig	214	7	11	8	14	18	18	23
mit Kind(ern) < 18 Jahre	227	8	11	12	19	22	19	8
ohne Kinder	1.104	1	2	2	6	11	10	67
Haushaltsnettoeinkommen								
bis 1.250 EUR	195	7	12	23	31	27		
1.251 bis 1.750 EUR	162	6	7	2	13	42	30	
1.751 bis 2.000 EUR	124	0	2	0	3	4	90	
2.001 bis 2.500 EUR	268	1	4	3	2	3	7	80
2.501 bis 3.000 EUR	297	4	3	2	6	7	4	75
3.001 bis 4.000 EUR	473	2	5	3	8	8	7	67
4.001 bis 5.000 EUR	213	3	4	6	10	17	11	49
über 5.000 EUR	167	6	9	6	12	15	15	38
Äquivalenzeinkommen								
unter 60 Prozent vom Median	304	6	11	18	27	31	6	1
60 bis unter 150 Prozent vom Median	1.420	3	4	3	7	11	22	51
ab 150 Prozent vom Median	128	1	8	3	8	13	8	58
Haushaltsgröße								
1-Personen-Haushalt	500	4	6	9	14	20	21	26
2-Personen-Haushalt	1.077	1	4	2	6	12	9	65
3-Personen-Haushalt	159	10	13	12	17	21	14	14
4-Personen-Haushalt	103	4	16	11	18	20	22	8
5-Personen-Haushalt und größer	48	9	11	12	27	13	20	8
Stadträume								
1 StB Altstadt ohne Johannstadt	133	4	7	10	13	16	13	37
2 Johannstadt	127	1	5	3	13	25	17	35
3 StB Neustadt ohne Leipziger Vorstadt	112	4	7	8	18	18	18	27
4 Leipziger Vorstadt, Pieschen	97	6	12	23	15	17	9	18
5 Mickten, Kaditz, Trachau	110	6	12	9	10	17	14	32
6 StB Klotzsche und nördl. Ortschaften	90	2	1	5	3	11	23	54
7 StB Loschwitz und Schönfeld-Weißig	114	3	1	2	10	10	18	55
8 Blasewitz, Striesen	138	3	7	1	9	13	20	46
9 Tolkewitz, Seidnitz, Gruna	119	0	8	3	9	14	19	47
10 StB Leuben	165	2	5	3	9	22	18	41
11 Prohlis, Reick	96	6	9	10	19	19	14	24
12 Niedersedlitz, Leubnitz, Strehlen	107	2	5	9	10	19	16	39
13 Südvorstadt, Zschernitz	134	4	7	7	22	14	14	33
14 Mockritz, Coschütz, Plauen	80	3	1	2	10	26	13	44
15 Cotta, Löbtau, Naußlitz, Dölzschen	152	9	4	10	21	22	10	24
16 Gorbitz	86	6	7	13	5	15	25	30
17 Briesnitz und westl. Ortschaften	75		1	2	8	16	28	45

Frage 46 (A), 51 (B), 54 (C), 4 von 7	andere regelmäßige Einnahmen des Haushalts (Unterhaltszahlungen, Unterhaltsvorschuss, Guthabenzinsen, Einkünfte aus Vermietung und Verpachtung u. a.) – im Februar 2024, in Euro –						
	Anzahl n	1 bis 125	126 bis 250	251 bis 500	501 bis 750	751 bis 1.000	1.001 und mehr
insgesamt	653	14	16	26	18	14	12
ohne Partner/-in im Haushalt							
insgesamt	245	13	17	25	21	15	9
Frauen	138	12	15	33	21	11	9
Männer	106	14	19	17	21	20	10
in Rente	28
erwerbstätig	115	16	17	32	16	13	7
alleinerziehend	31		3	46	15	29	7
mit Partner/-in im Haushalt							
insgesamt	404	15	16	26	13	11	18
beide in Rente	80	23	14	26	10	13	15
erwerbstätig/nicht erwerbstätig	67	12	21	31	9	14	14
beide erwerbstätig	209	18	17	26	15	10	14
mit Kind(ern) < 18 Jahre	138	14	17	32	12	11	15
ohne Kinder	266	16	16	23	13	12	20
Haushaltsnettoeinkommen							
bis 1.250 EUR	81	11	18	23	26	20	2
1.251 bis 1.750 EUR	34	1	21	20	29	16	12
1.751 bis 2.000 EUR	19
2.001 bis 2.500 EUR	40	22	10	32	28	3	4
2.501 bis 3.000 EUR	58	27	16	32	4	6	14
3.001 bis 4.000 EUR	118	12	15	31	12	17	12
4.001 bis 5.000 EUR	88	17	19	16	20	21	6
über 5.000 EUR	214	10	13	29	11	10	28
Äquivalenzeinkommen							
unter 60 Prozent vom Median	103	10	17	26	24	17	5
60 bis unter 150 Prozent vom Median	360	19	17	26	15	13	10
ab 150 Prozent vom Median	178	6	14	22	15	13	29
Haushaltsgröße							
1-Personen-Haushalt	152	16	19	16	24	16	10
2-Personen-Haushalt	286	14	16	34	10	10	17
3-Personen-Haushalt	98	9	12	40	14	17	8
4-Personen-Haushalt	77	8	12	37	14	13	16
5-Personen-Haushalt und größer	31	17	13	22	13	16	19
Stadträume							
1 StB Altstadt ohne Johannstadt	47	4	23	26	22	16	8
2 Johannstadt	22
3 StB Neustadt ohne Leipziger Vorstadt	61	10	14	28	11	16	21
4 Leipziger Vorstadt, Pieschen	57	18	11	35	28	3	5
5 Mickten, Kaditz, Trachau	39	17	10	46	12	13	1
6 StB Klotzsche und nördl. Ortschaften	32	2	3	37	27	15	17
7 StB Loschwitz und Schönfeld-Weißig	42	15	3	25	5	23	29
8 Blasewitz, Striesen	57	12	24	10	21	16	17
9 Tolkewitz, Seidnitz, Gruna	27
10 StB Leuben	46	22	11	38	1	13	14
11 Prohlis, Reick	13
12 Niedersedlitz, Leubnitz, Strehlen	34	25	30	6	19	13	6
13 Südvorstadt, Zschertnitz	50	10	12	18	36	16	9
14 Mockritz, Coschütz, Plauen	28
15 Cotta, Löbtau, Naußlitz, Dölzschen	67	18	18	14	18	17	15
16 Gorbitz	11
17 Briesnitz und westl. Ortschaften	20

Frage 46 (A), 51 (B), 54 (C), 5 von 7 Angaben in Prozent, nur Fälle über 0 Euro, gewichtet nach Haushalten	Kindergeldbezug des Haushalts – im Februar 2024, in Euro –				
	Anzahl n	1 bis 250	251 bis 500	501 bis 750	751 und mehr
insgesamt	1.659	56	34	9	2
ohne Partner/-in im Haushalt					
insgesamt	318	77	19	3	1
Frauen	211	71	26	3	0
Männer	107	87	7	3	3
in Rente	3	.	.		
erwerbstätig	163	67	28	5	0
alleinerziehend	62	18	64	15	2
mit Partner/-in im Haushalt					
insgesamt	1.326	45	42	12	2
beide in Rente	4	.		.	
erwerbstätig/nicht erwerbstätig	186	54	28	11	7
beide erwerbstätig	1.054	43	44	12	1
mit Kind(ern) < 18 Jahre	1.112	39	45	13	2
ohne Kinder	214	75	21	3	1
Haushaltsnettoeinkommen					
bis 1.250 EUR	92	98	1		1
1.251 bis 1.750 EUR	47	83	15		2
1.751 bis 2.000 EUR	27	.	.		.
2.001 bis 2.500 EUR	62	79	15	6	
2.501 bis 3.000 EUR	101	61	31	8	1
3.001 bis 4.000 EUR	219	54	36	8	2
4.001 bis 5.000 EUR	335	49	42	8	1
über 5.000 EUR	762	36	47	14	3
Äquivalenzeinkommen					
unter 60 Prozent vom Median	175	83	11	4	3
60 bis unter 150 Prozent vom Median	1.142	49	39	10	2
ab 150 Prozent vom Median	309	50	41	7	1
Haushaltsgröße					
1-Personen-Haushalt	99	96	1	1	2
2-Personen-Haushalt	206	85	13	1	0
3-Personen-Haushalt	572	78	20	2	0
4-Personen-Haushalt	604	5	88	6	1
5-Personen-Haushalt und größer	160	2	5	76	17
Stadträume					
1 StB Altstadt ohne Johannstadt	82	62	24	10	4
2 Johannstadt	76	63	27	9	2
3 StB Neustadt ohne Leipziger Vorstadt	155	59	28	9	4
4 Leipziger Vorstadt, Pieschen	159	58	36	6	
5 Mickten, Kaditz, Trachau	103	50	41	8	
6 StB Klotzsche und nördl. Ortschaften	85	51	37	10	2
7 StB Loschwitz und Schönfeld-Weißig	106	37	48	11	3
8 Blasewitz, Striesen	163	48	43	8	1
9 Tolkewitz, Seidnitz, Gruna	86	64	26	9	2
10 StB Leuben	94	46	43	10	2
11 Prohlis, Reick	36	64	25	11	
12 Niedersedlitz, Leubnitz, Strehlen	87	50	39	8	2
13 Südvorstadt, Zscherntitz	111	69	21	6	4
14 Mockritz, Coschütz, Plauen	58	53	35	11	1
15 Cotta, Löbtau, Naußlitz, Dölzschen	166	58	34	7	1
16 Gorbitz	35	60	29	4	7
17 Briesnitz und westl. Ortschaften	56	53	32	15	1

Frage 46 (A), 51 (B), 54 (C), 6 von 7 Angaben in Prozent, nur Fälle über 0 Euro, gewichtet nach Haushalten	Haushaltsnettoesamteinkommen – im Februar 2024, in Euro –								
	Anzahl n	bis 1.250	1.251 bis 1.750	1.751 bis 2.000	2.001 bis 2.500	2.501 bis 3.000	3.001 bis 4.000	4.001 bis 5.000	über 5.000
insgesamt	5.188	13	10	9	14	13	16	11	15
ohne Partner/-in im Haushalt									
insgesamt	1.614	20	16	13	19	14	11	4	3
Frauen	845	19	19	14	20	14	10	2	2
Männer	762	22	14	11	19	13	12	6	4
in Rente	381	17	25	19	22	12	3	1	1
erwerbstätig	904	6	12	13	23	18	17	6	4
alleinerziehend	73		7	4	15	17	38	11	7
mit Partner/-in im Haushalt									
insgesamt	3.544	2	2	3	7	11	23	20	31
beide in Rente	877	1	2	5	16	21	37	12	6
erwerbstätig/nicht erwerbstätig	523	4	4	4	8	17	29	19	16
beide erwerbstätig	1.936	0	1	1	3	5	16	25	49
mit Kind(ern) < 18 Jahre	1.192	1	1	1	2	5	13	26	52
ohne Kinder	2.352	3	3	5	10	14	28	16	20
Haushaltsnettoeinkommen									
bis 1.250 EUR	365	100							
1.251 bis 1.750 EUR	318		100						
1.751 bis 2.000 EUR	299			100					
2.001 bis 2.500 EUR	567				100				
2.501 bis 3.000 EUR	627					100			
3.001 bis 4.000 EUR	1.009						100		
4.001 bis 5.000 EUR	767							100	
über 5.000 EUR	1.236								100
Äquivalenzeinkommen									
unter 60 Prozent vom Median	569	75	14	5	4	1	1		
60 bis unter 150 Prozent vom Median	3.562		11	11	20	18	19	12	9
ab 150 Prozent vom Median	929						20	18	62
Haushaltsgröße									
1-Personen-Haushalt	1.264	22	17	14	20	13	9	3	2
2-Personen-Haushalt	2.279	2	3	4	10	16	28	16	18
3-Personen-Haushalt	693	2	3	2	6	8	19	24	36
4-Personen-Haushalt	652	1	1	1	2	4	12	24	57
5-Personen-Haushalt und größer	177				4	5	10	17	64
Stadträume									
1 StB Altstadt ohne Johannstadt	368	13	10	7	16	13	18	9	14
2 Johannstadt	266	12	14	8	16	12	14	14	10
3 StB Neustadt ohne Leipziger Vorstadt	410	13	8	9	14	13	15	10	19
4 Leipziger Vorstadt, Pieschen	407	16	11	9	12	15	15	10	14
5 Mickten, Kaditz, Trachau	321	12	11	6	21	11	14	12	13
6 StB Klotzsche und nördl. Ortschaften	245	5	4	7	11	19	17	13	23
7 StB Loschwitz und Schönfeld-Weißig	300	6	7	6	12	14	15	12	27
8 Blasewitz, Striesen	459	6	8	8	14	13	17	15	19
9 Tolkewitz, Seidnitz, Gruna	279	8	11	13	17	15	16	12	9
10 StB Leuben	348	10	13	9	14	16	15	7	15
11 Prohlis, Reick	161	27	13	17	12	11	13	5	2
12 Niedersedlitz, Leubnitz, Strehlen	266	14	7	11	12	11	16	12	18
13 Südvorstadt, Zscherntitz	337	28	9	6	11	8	18	9	12
14 Mockritz, Coschütz, Plauen	204	9	13	6	9	10	19	12	22
15 Cotta, Löbtau, Naußlitz, Dölzschen	479	13	11	10	16	10	17	11	12
16 Gorbitz	150	19	17	12	16	12	12	8	4
17 Briesnitz und westl. Ortschaften	180	4	12	7	15	8	17	15	22

Frage 46 (A), 51 (B), 54 (C), 7 von 7	Haushaltsnettoesamteinkommen aus ... – im Februar 2024 – Median, in Euro						gesamtes Haushalts- Nettoeinkommen – im Februar 2024 – in Euro	
	Anzahl n	a) haupt- beruflicher Tätigkeit	b) neben- beruflicher Tätigkeit	c) Sozial- leistungen	d) anderen regelmäßigen Einnahmen	e) Kinder- geld	Median	arithm. Mittel
nur Fälle über 0 Euro, gewichtet nach Haushalten								
insgesamt	5.188	2.943	484	1.618	450	250	2.700	3.195
ohne Partner/-in im Haushalt								
insgesamt	1.614	2.300	450	1.354	452	250	2.050	2.257
Frauen	845	2.200	500	1.531	410	250	2.000	2.182
Männer	762	2.400	400	1.044	550	250	2.140	2.329
in Rente	381	1.290	200	1.870	200	250	1.900	1.922
erwerbstätig	904	2.400	400	942	400	250	2.450	2.657
alleinerziehend	73	2.500	500	800	510	500	3.200	3.368
mit Partner/-in im Haushalt								
insgesamt	3.544	4.300	500	2.370	450	500	4.100	4.467
beide in Rente	877	2.320	480	3.100	350	250	3.150	3.345
erwerbstätig/nicht erwerbstätig	523	2.700	500	1.180	450	250	3.500	3.749
beide erwerbstätig	1.936	4.800	420	1.350	400	500	5.000	5.328
mit Kind(ern) < 18 Jahre	1.192	4.604	500	1.000	400	500	5.100	5.460
ohne Kinder	2.352	4.000	500	2.670	500	250	3.550	3.919
Haushaltsnettoeinkommen								
bis 1.250 EUR	365	850	380	850	500	250	950	902
1.251 bis 1.750 EUR	318	1.500	520	1.380	600	250	1.510	1.514
1.751 bis 2.000 EUR	299	1.896	280	1.900	250	250	1.900	1.906
2.001 bis 2.500 EUR	567	2.220	450	2.200	330	250	2.300	2.294
2.501 bis 3.000 EUR	627	2.633	381	2.628	300	250	2.800	2.782
3.001 bis 4.000 EUR	1.009	3.200	484	3.136	450	250	3.500	3.521
4.001 bis 5.000 EUR	767	4.200	400	2.000	500	292	4.500	4.562
über 5.000 EUR	1.236	5.800	500	1.573	500	500	6.250	6.834
Äquivalenzeinkommen								
unter 60 Prozent vom Median	569	1.000	416	920	500	250	1.044	1.117
60 bis unter 150 Prozent vom Median	3.562	2.600	500	2.030	395	292	2.731	3.068
ab 150 Prozent vom Median	929	5.417	484	2.850	600	260	5.600	6.124
Haushaltsgröße								
1-Personen-Haushalt	1.264	2.300	450	1.450	500	250	2.000	2.109
2-Personen-Haushalt	2.279	3.600	500	2.600	400	250	3.500	3.832
3-Personen-Haushalt	693	4.000	500	1.000	463	250	4.450	4.663
4-Personen-Haushalt	652	4.900	500	1.067	500	500	5.475	5.701
5-Personen-Haushalt und größer	177	4.800	500	900	500	750	5.850	6.025
Stadträume								
1 StB Altstadt ohne Johannstadt	368	2.800	500	1.467	465	250	2.700	3.049
2 Johannstadt	266	2.800	500	1.600	230	250	2.500	2.946
3 StB Neustadt ohne Leipziger Vorstadt	410	2.900	425	1.327	500	250	2.700	3.393
4 Leipziger Vorstadt, Pieschen	407	2.670	416	935	440	250	2.600	2.990
5 Mickten, Kaditz, Trachau	321	2.600	300	1.370	390	250	2.500	3.100
6 StB Klotzsche und nördl. Ortschaften	245	3.800	480	2.200	510	250	3.300	3.822
7 StB Loschwitz und Schönhof-Weißenhof	300	4.200	450	2.135	789	500	3.230	4.025
8 Blasewitz, Striesen	459	3.100	300	2.000	600	300	3.060	3.578
9 Tolkewitz, Seidnitz, Gruna	279	2.600	500	2.000	280	250	2.590	2.968
10 StB Leuben	348	3.000	200	1.638	301	500	2.604	3.152
11 Prohlis, Reick	161	2.000	260	1.250	350	250	2.000	2.151
12 Niedersiedlitz, Leubnitz, Strehlen	266	3.100	520	1.850	250	250	2.800	3.300
13 Südvorstadt, Zschernitz	337	2.839	500	1.443	600	250	2.300	2.758
14 Mockritz, Coschütz, Plauen	204	3.603	500	1.730	400	250	3.200	3.666
15 Cotta, Löbtau, Naußlitz, Dölzschen	479	2.700	510	1.100	500	250	2.540	3.023
16 Gorbitz	150	2.000	800	1.550	520	250	2.087	2.375
17 Briesnitz und westl. Ortschaften	180	3.750	500	2.000	700	250	3.361	3.851

Frage 47 (A) arithmetisches Mittel, einschließlich Fälle gleich 0 Euro, gewichtet nach Haushalten	monatliche Ausgaben für Freizeitaktivitäten in Euro					
	Anzahl n	Kultur und Bildung (Konzerte, Kino, Theater, Bücher usw.)	Anzahl n	Sport und Fitness	Anzahl n	andere Freizeitausgaben (Hobbys, Disco, Kurzaus- flüge, Gastronomie usw.)
insgesamt	1.597	86	1.497	66	1.649	183
ohne Partner/-in im Haushalt						
insgesamt	500	69	465	49	516	137
Frauen	266	72	236	47	265	109
Männer	233	65	228	51	250	164
in Rente	103	55	94	27	108	92
erwerbstätig	285	78	265	57	292	170
alleinerziehend	32	87	28	74	31	125
mit Partner/-in im Haushalt						
insgesamt	1.090	107	1.027	88	1.125	245
beide in Rente	254	108	235	69	265	206
erwerbstätig/nicht erwerbstätig	156	98	141	65	160	197
beide erwerbstätig	619	114	593	104	641	276
mit Kind(ern) < 18 Jahre	361	115	359	104	371	284
ohne Kinder	729	103	668	79	754	225
Haushaltsnettoeinkommen						
bis 1.250 EUR	106	29	102	35	111	56
1.251 bis 1.750 EUR	92	57	85	47	97	101
1.751 bis 2.000 EUR	70	62	66	46	75	144
2.001 bis 2.500 EUR	145	80	132	40	153	209
2.501 bis 3.000 EUR	172	91	158	65	180	161
3.001 bis 4.000 EUR	282	99	262	60	290	214
4.001 bis 5.000 EUR	229	113	213	98	237	261
über 5.000 EUR	374	144	362	120	374	313
Äquivalenzeinkommen						
unter 60 Prozent vom Median	157	38	154	38	165	74
60 bis unter 150 Prozent vom Median	1.002	90	932	64	1.037	196
ab 150 Prozent vom Median	280	132	264	106	279	284
Haushaltsgröße						
1-Personen-Haushalt	390	65	359	44	392	130
2-Personen-Haushalt	707	104	644	77	737	220
3-Personen-Haushalt	214	101	213	71	225	225
4-Personen-Haushalt	189	131	187	128	195	300
5-Personen-Haushalt und größer	65	121	62	133	61	302
Stadträume						
1 StB Altstadt ohne Johannstadt	110	96	98	68	111	155
2 Johannstadt	83	57	73	48	84	155
3 StB Neustadt ohne Leipziger Vorstadt	151	90	138	55	153	181
4 Leipziger Vorstadt, Pieschen	120	86	109	67	120	187
5 Mickten, Kaditz, Trachau	103	94	99	73	109	211
6 StB Klotzsche und nördl. Ortschaften	78	81	76	92	85	210
7 StB Loschwitz und Schönfeld-Weißig	92	127	83	127	90	178
8 Blasewitz, Striesen	138	96	128	72	142	175
9 Tolkewitz, Seidnitz, Gruna	86	78	81	41	87	149
10 StB Leuben	93	79	90	74	100	182
11 Prohlis, Reick	36	37	41	52	49	112
12 Niedersedlitz, Leubnitz, Strehlen	82	98	80	63	83	197
13 Südvorstadt, Zschernitz	107	90	101	50	106	144
14 Mockritz, Coschütz, Plauen	59	70	53	89	62	369
15 Cotta, Löbtau, Naußlitz, Dölzschen	161	78	153	61	164	170
16 Gorbitz	44	63	41	48	47	151
17 Briesnitz und westl. Ortschaften	53	99	51	48	55	280

Frage 48 (A), 52 (B), 55 (C)	Vorschläge, Anregungen und Wünsche an die Stadtverwaltung						
	Anzahl n	Themenbereiche					
		Verkehr	Verwaltung, Stadttrat, Ober- bürgermeister	Ordnung und Sicherheit	Umwelt (-schutz)	Politik	Stadtentwick- lung, Bauvor- haben
insgesamt	2.199	43	17	17	17	15	14
Frauen	1.109	40	15	20	17	14	14
Männer	1.089	45	18	14	16	17	14
Lebensweise							
mit Partner/-in	1.494	44	19	18	16	15	15
ledig ohne Partner/-in	467	44	13	16	21	15	13
sonstige ohne Partner/-in	199	31	16	16	8	19	12
mit Kind(ern) im Haushalt	661	44	18	17	17	13	12
Altersgruppe							
16 bis 24 Jahre	194	44	10	13	22	14	18
25 bis 34 Jahre	414	48	13	15	21	17	13
35 bis 44 Jahre	475	39	18	20	17	14	11
45 bis 54 Jahre	317	51	19	20	17	14	15
55 bis 64 Jahre	324	42	20	16	17	17	15
65 bis 74 Jahre	260	35	18	20	10	19	14
75 Jahre und älter	213	35	20	15	8	13	17
Stellung im Erwerbsleben							
erwerbstätig	1.389	45	17	17	18	14	13
Schule/Ausbildung/Studium	187	49	12	11	24	17	18
arbeitslos/arbeitsuchend	57	20	15	18	14	28	4
andere (nicht erwerbstätig)	527	36	18	20	11	17	16
Herkunftshintergrund							
ohne Migrationshintergrund	1.941	44	17	17	17	15	15
mit Migrationshintergrund	258	31	15	19	12	20	10
Haushaltsnettoeinkommen							
bis 1.250 EUR	142	41	12	8	18	20	11
1.251 bis 1.750 EUR	115	33	13	20	11	12	22
1.751 bis 2.000 EUR	109	36	18	19	18	16	15
2.001 bis 2.500 EUR	184	44	14	16	16	14	12
2.501 bis 3.000 EUR	209	39	18	25	13	17	14
3.001 bis 4.000 EUR	352	44	18	16	15	17	13
4.001 bis 5.000 EUR	328	44	17	19	17	15	15
über 5.000 EUR	524	52	21	17	22	12	15
Äquivalenzeinkommen							
unter 60 Prozent vom Median	209	35	13	13	14	19	10
60 bis unter 150 Prozent vom Median	1.325	43	17	19	16	15	15
ab 150 Prozent vom Median	383	54	20	16	22	12	15
Haushaltsgröße							
1-Personen-Haushalt	512	41	14	15	17	15	14
2-Personen-Haushalt	899	43	19	19	17	17	15
3-Personen-Haushalt	303	48	14	22	14	15	15
4-Personen-Haushalt	314	37	20	13	17	12	11
5-Personen-Haushalt und größer	99	53	19	13	21	11	14
Stadträume							
1 StB Altstadt ohne Johannstadt	169	40	17	21	19	10	18
2 Johannstadt	116	49	9	16	17	19	13
3 StB Neustadt ohne Leipziger Vorstadt	222	53	19	17	21	14	15
4 Leipziger Vorstadt, Pieschen	165	49	15	18	24	17	11
5 Mickten, Kaditz, Trachau	125	50	16	19	22	10	18
6 StB Klotzsche und nördl. Ortschaften	109	47	13	12	9	11	15
7 StB Loschwitz und Schönfeld-Weißig	119	53	27	13	7	14	20
8 Blasewitz, Striesen	182	51	12	14	14	16	9
9 Tolkewitz, Seidnitz, Gruna	103	37	16	17	13	21	12
10 StB Leuben	126	37	15	19	20	15	13
11 Prohlis, Reick	62	14	11	26	11	20	6
12 Niedersedlitz, Leubnitz, Strehlen	117	34	22	16	13	16	9
13 Südvorstadt, Zschernitz	143	39	16	19	18	19	16
14 Mockritz, Coschütz, Plauen	100	36	22	16	13	12	17
15 Cotta, Löbtau, Naußlitz, Dölzschen	211	46	19	21	23	15	16
16 Gorbitz	53	15	16	26	11	30	11
17 Briesnitz und westl. Ortschaften	70	41	16	8	14	13	22

2.2 Fragebogen B (nur in diesem Fragebogen enthaltene Fragen,
für alle anderen siehe Fragebogen A)

Frage 4a (B) Angaben in Prozent, gewichtet nach Haushalten	Anzahl der Obergeschosse im Haus (0 = Erdgeschoss)								
	Anzahl n	0	1	2	3	4	5	6 und mehr	arithmetisches Mittel
insgesamt	2.028	1	9	19	23	23	13	11	4
ohne Partner/-in im Haushalt									
insgesamt	665	1	5	15	22	25	16	15	4
Frauen	365	1	6	15	22	26	15	15	4
Männer	296	1	3	15	23	24	19	15	4
in Rente	186	1	8	17	21	18	16	19	4
erwerbstätig	345	1	4	14	24	29	17	11	4
alleinerziehend	28	
mit Partner/-in im Haushalt									
insgesamt	1.340	1	11	22	24	22	12	8	3
beide in Rente	347	1	11	23	22	18	13	12	4
erwerbstätig/nicht erwerbstätig	211		8	24	21	27	11	9	4
beide erwerbstätig	687	1	13	21	27	23	11	5	3
mit Kind(ern) < 18 Jahre	423	1	13	22	22	24	13	6	3
ohne Kinder	917	1	11	22	25	21	12	9	3
Haushaltsnettoeinkommen									
bis 1.250 EUR	124		6	15	26	20	15	18	4
1.251 bis 1.750 EUR	102		3	13	25	25	19	17	4
1.751 bis 2.000 EUR	108	1	6	19	24	16	19	15	4
2.001 bis 2.500 EUR	194	1	8	18	23	23	18	9	4
2.501 bis 3.000 EUR	207	2	8	16	21	27	14	11	4
3.001 bis 4.000 EUR	356	1	6	21	23	25	13	12	4
4.001 bis 5.000 EUR	253	1	11	23	25	26	9	4	3
über 5.000 EUR	406	1	15	24	25	21	8	6	3
Äquivalenzeinkommen									
unter 60 Prozent vom Median	190	1	5	18	21	19	18	18	4
60 bis unter 150 Prozent vom Median	1.212	1	8	20	24	24	13	10	4
ab 150 Prozent vom Median	308	1	14	21	28	23	8	6	3
Haushaltsgröße									
1-Personen-Haushalt	522	1	4	15	24	25	16	16	4
2-Personen-Haushalt	878	1	9	21	25	23	13	9	4
3-Personen-Haushalt	241	1	13	21	16	26	16	7	3
4-Personen-Haushalt	254	1	15	24	24	20	11	6	3
5-Personen-Haushalt und größer	59		10	20	20	20	12	17	4
Stadträume									
1 StB Altstadt ohne Johannstadt	150	1	1	1	9	40	19	29	5
2 Johannstadt	107	1			10	22	18	49	7
3 StB Neustadt ohne Leipziger Vorstadt	141	1	2	9	31	34	13	10	4
4 Leipziger Vorstadt, Pieschen	159		2	14	29	42	12	2	4
5 Mickten, Kaditz, Trachau	115	1	5	32	33	18	10	1	3
6 StB Klotzsche und nördl. Ortschaften	88	1	39	33	11	6	7	3	2
7 StB Loschwitz und Schönfeld-Weißig	121	2	42	35	17	3	1	1	2
8 Blasewitz, Striesen	192	1	6	9	35	34	11	4	4
9 Tolkewitz, Seidnitz, Gruna	117	1	6	22	23	25	16	7	4
10 StB Leuben	140	1	9	24	24	23	11	7	3
11 Prohlis, Reick	71			11	10	7	44	28	5
12 Niedersedlitz, Leubnitz, Strehlen	110	1	18	38	25	13	5	1	2
13 Südvorstadt, Zschernitz	125	2	2	12	19	30	18	18	5
14 Mockritz, Coschütz, Plauen	82		15	28	22	11	17	7	3
15 Cotta, Löbtau, Naußlitz, Dölzschen	176		3	26	39	27	4	1	3
16 Gorbitz	59		2	5	5	2	53	34	5
17 Briesnitz und westl. Ortschaften	73	1	21	52	21	4	1		2

Frage 4b (B) Angaben in Prozent, gewichtet nach Haushalten	Geschosslage der eigenen Wohnung (0 = Erdgeschoss)								
	Anzahl n	0	1	2	3	4	5	6 und höher	arithmetisches Mittel
insgesamt	2.013	23	25	21	13	10	4	4	2
ohne Partner/-in im Haushalt									2
insgesamt	662	20	24	23	12	10	5	6	2
Frauen	368	22	27	24	11	8	3	6	2
Männer	290	17	21	22	14	13	7	6	2
in Rente	183	22	30	17	14	6	3	8	2
erwerbstätig	343	18	22	28	12	11	5	4	2
alleinerziehend	27
mit Partner/-in im Haushalt									
insgesamt	1.329	28	26	18	14	9	3	2	2
beide in Rente	344	32	31	17	10	5	2	3	2
erwerbstätig/nicht erwerbstätig	212	26	25	17	16	10	6	1	2
beide erwerbstätig	681	29	24	19	14	10	3	2	2
mit Kind(ern) < 18 Jahre	420	30	23	19	11	11	4	1	2
ohne Kinder	909	27	27	17	16	8	3	3	2
Haushaltsnettoeinkommen									
bis 1.250 EUR	124	23	21	23	12	14	1	6	2
1.251 bis 1.750 EUR	100	20	24	21	15	6	9	5	2
1.751 bis 2.000 EUR	106	22	21	27	13	5	3	9	2
2.001 bis 2.500 EUR	193	21	26	25	12	7	5	3	2
2.501 bis 3.000 EUR	204	19	33	18	14	9	5	2	2
3.001 bis 4.000 EUR	353	23	21	25	12	13	4	3	2
4.001 bis 5.000 EUR	253	26	27	20	11	11	2	2	2
über 5.000 EUR	403	32	25	16	14	7	4	2	2
Äquivalenzeinkommen									
unter 60 Prozent vom Median	189	25	23	21	10	12	3	6	2
60 bis unter 150 Prozent vom Median	1.204	23	26	22	12	9	5	4	2
ab 150 Prozent vom Median	305	27	20	22	16	9	4	3	2
Haushaltsgröße									
1-Personen-Haushalt	521	20	23	24	12	10	5	6	2
2-Personen-Haushalt	872	27	27	18	14	8	4	2	2
3-Personen-Haushalt	238	30	27	17	10	11	3	1	2
4-Personen-Haushalt	254	32	20	21	14	8	2	3	2
5-Personen-Haushalt und größer	57	30	28	5	7	17	10	4	2
Stadträume									
1 StB Altstadt ohne Johannstadt	153	9	20	14	22	15	7	12	3
2 Johannstadt	108	10	20	14	12	14	8	23	4
3 StB Neustadt ohne Leipziger Vorstadt	142	14	24	25	16	15	3	3	2
4 Leipziger Vorstadt, Pieschen	159	19	22	33	12	13	1		2
5 Mickten, Kaditz, Trachau	114	29	25	28	11	5	3		1
6 StB Klotzsche und nördl. Ortschaften	84	50	18	18	9	3	1		1
7 StB Loschwitz und Schönfeld-Weißig	116	58	25	11	4	1			1
8 Blasewitz, Striesen	190	13	28	23	18	11	4	3	2
9 Tolkewitz, Seidnitz, Gruna	113	25	28	17	12	9	6	3	2
10 StB Leuben	137	25	29	23	13	4	1	4	2
11 Prohlis, Reick	71	19	18	18	7	18	10	10	3
12 Niedersedlitz, Leubnitz, Strehlen	107	24	31	20	15	9	2		2
13 Südvorstadt, Zschernitz	126	23	28	18	12	9	3	9	2
14 Mockritz, Coschütz, Plauen	81	34	35	10	9	2	7	3	1
15 Cotta, Löbtau, Naußlitz, Dölzschen	178	21	25	31	12	10	2		2
16 Gorbitz	59	14	17	14	17	13	15	11	3
17 Briesnitz und westl. Ortschaften	73	51	24	18	4	3			1

Frage 4c (B), Frage 5 (B)	Anzahl der Ebenen in der Wohnung			barrierefreier Zugang zur Wohnung			Personenaufzug im Haus		
	Anzahl n	eine Ebene	zwei Ebenen oder mehr	Anzahl n	vorhanden	nicht vorhanden	Anzahl n	vorhanden	nicht vorhanden
Angaben in Prozent, gewichtet nach Haushalten									
insgesamt	2.023	86	14	2.051	18	82	2.057	24	76
ohne Partner/-in im Haushalt									
insgesamt	665	92	8	673	19	81	676	25	75
Frauen	370	91	9	375	19	81	377	27	73
Männer	291	93	7	294	19	81	295	24	76
in Rente	179	91	9	190	25	75	190	32	68
erwerbstätig	350	93	7	348	16	84	350	24	76
alleinerziehend	28	.	.	28	.	.	28	.	.
mit Partner/-in im Haushalt									
insgesamt	1.335	76	24	1.355	17	83	1.357	22	78
beide in Rente	344	81	19	352	16	84	354	27	73
erwerbstätig/nicht erwerbstätig	208	80	20	212	17	83	212	21	79
beide erwerbstätig	693	73	27	694	19	81	694	21	79
mit Kind(ern) < 18 Jahre	422	69	31	424	20	80	425	20	80
ohne Kinder	913	80	20	931	16	84	932	23	77
Haushaltsnettoeinkommen									
bis 1.250 EUR	121	95	5	123	16	84	125	22	78
1.251 bis 1.750 EUR	100	93	7	103	21	79	104	25	75
1.751 bis 2.000 EUR	108	92	8	108	12	88	109	20	80
2.001 bis 2.500 EUR	194	91	9	197	17	83	197	21	79
2.501 bis 3.000 EUR	211	89	11	211	17	83	212	26	74
3.001 bis 4.000 EUR	357	86	14	358	17	83	358	24	76
4.001 bis 5.000 EUR	255	76	24	255	18	82	255	22	78
über 5.000 EUR	407	69	31	407	25	75	407	26	74
Äquivalenzeinkommen									
unter 60 Prozent vom Median	185	93	7	189	17	83	191	21	79
60 bis unter 150 Prozent vom Median	1.218	87	13	1.224	17	83	1.227	22	78
ab 150 Prozent vom Median	311	74	26	309	25	75	309	30	70
Haushaltsgröße									
1-Personen-Haushalt	524	94	6	530	20	80	532	26	74
2-Personen-Haushalt	875	82	18	889	16	84	891	23	77
3-Personen-Haushalt	241	74	26	243	17	83	243	19	81
4-Personen-Haushalt	253	65	35	254	19	81	254	19	81
5-Personen-Haushalt und größer	59	54	46	60	31	69	60	32	68
Stadträume									
1 StB Altstadt ohne Johannstadt	153	94	6	155	43	57	157	51	49
2 Johannstadt	108	97	3	108	47	53	109	64	36
3 StB Neustadt ohne Leipziger Vorstadt	142	89	11	141	17	83	142	25	75
4 Leipziger Vorstadt, Pieschen	160	89	11	161	15	85	160	20	80
5 Mickten, Kaditz, Trachau	114	93	7	115	16	84	114	18	82
6 StB Klotzsche und nördl. Ortschaften	86	63	37	89	9	91	88	5	95
7 StB Loschwitz und Schönfeld-Weißig	117	61	39	121	24	76	121	8	92
8 Blasewitz, Striesen	190	91	9	192	29	71	194	38	62
9 Tolkewitz, Seidnitz, Gruna	116	90	10	118	9	91	118	19	81
10 StB Leuben	140	85	15	142	8	92	142	14	86
11 Prohlis, Reick	71	89	11	72	21	79	73	34	66
12 Niedersedlitz, Leubnitz, Strehlen	108	75	25	109	6	94	109	7	93
13 Südvorstadt, Zschernitz	125	92	8	126	19	81	127	35	65
14 Mockritz, Coschütz, Plauen	81	79	21	82	16	84	83	12	88
15 Cotta, Löbtau, Naußlitz, Dölzschen	176	90	10	181	6	94	182	12	88
16 Gorbitz	59	96	4	62	15	85	61	22	78
17 Briesnitz und westl. Ortschaften	75	54	46	75	8	92	75	5	95

Frage 16a (B), 1 von 4	Ausstattung der Wohnung									
	Anzahl n	Bad mit Wanne	Anzahl n	Bad mit Dusche	Anzahl n	Bad mit Wanne und separater Dusche	Anzahl n	boden- gleiche Dusche (stufenlos)	Anzahl n	begehbare Wanne (mit Tür)
Angaben in Prozent, gewichtet nach Haushalten										
insgesamt	1.863	65	1.805	28	1.872	23	1.849	16	1.816	4
ohne Partner/-in im Haushalt										
insgesamt	629	67	615	30	602	14	609	12	600	4
Frauen	350	72	339	26	327	14	336	13	328	5
Männer	275	62	272	34	271	14	269	11	268	2
in Rente	166	64	163	36	151	17	157	18	151	3
erwerbstätig	331	69	323	26	323	15	324	11	321	3
alleinerziehend	28	.	28	.	27	.	28	.	28	.
mit Partner/-in im Haushalt										
insgesamt	1.217	62	1.173	25	1.250	35	1.222	21	1.197	3
beide in Rente	306	62	287	31	301	31	294	21	284	3
erwerbstätig/nicht erwerbstätig	205	60	195	31	194	25	194	14	193	3
beide erwerbstätig	626	61	614	20	669	40	653	24	639	2
mit Kind(ern) < 18 Jahre	392	61	394	22	416	40	411	25	397	4
ohne Kinder	825	63	779	26	834	32	811	19	800	3
Haushaltsnettoeinkommen										
bis 1.250 EUR	119	69	114	31	114	7	114	13	114	7
1.251 bis 1.750 EUR	97	61	96	39	93	11	92	10	90	1
1.751 bis 2.000 EUR	102	72	99	22	97	13	95	9	96	3
2.001 bis 2.500 EUR	185	70	181	24	177	13	183	11	176	3
2.501 bis 3.000 EUR	196	60	188	28	197	23	190	12	192	2
3.001 bis 4.000 EUR	331	70	316	23	323	23	324	15	317	3
4.001 bis 5.000 EUR	234	65	226	22	242	34	235	19	236	2
über 5.000 EUR	356	51	359	28	394	50	388	35	369	4
Äquivalenzeinkommen										
unter 60 Prozent vom Median	184	69	180	28	180	8	178	11	176	7
60 bis unter 150 Prozent vom Median	1.130	66	1.100	26	1.131	21	1.124	14	1.107	2
ab 150 Prozent vom Median	273	56	268	29	294	44	286	32	276	4
Haushaltsgröße										
1-Personen-Haushalt	500	66	487	31	473	13	477	12	470	4
2-Personen-Haushalt	792	65	753	24	800	30	784	19	773	4
3-Personen-Haushalt	221	67	218	18	235	35	229	15	224	2
4-Personen-Haushalt	237	57	237	22	250	44	247	30	240	4
5-Personen-Haushalt und größer	52	55	54	27	57	47	56	30	53	6
Stadträume										
1 StB Altstadt ohne Johannstadt	138	59	134	47	133	13	135	26	130	4
2 Johannstadt	99	73	98	29	94	9	94	9	93	4
3 StB Neustadt ohne Leipziger Vorstadt	132	70	130	32	130	14	134	17	128	2
4 Leipziger Vorstadt, Pieschen	153	69	146	27	146	14	146	15	146	4
5 Mickten, Kaditz, Trachau	108	68	105	34	103	15	103	12	104	1
6 StB Klotzsche und nördl. Ortschaften	77	48	74	29	85	42	78	22	79	2
7 StB Loschwitz und Schönfeld-Weißig	95	28	93	35	109	67	106	38	98	2
8 Blasewitz, Striesen	173	71	168	19	178	28	175	13	172	3
9 Tolkewitz, Seidnitz, Gruna	109	77	102	13	107	14	105	5	104	4
10 StB Leuben	127	68	127	26	131	19	132	18	128	6
11 Prohlis, Reick	70	86	65	20	65	4	66	6	66	5
12 Niedersedlitz, Leubnitz, Strehlen	98	66	96	28	103	29	98	11	98	10
13 Südvorstadt, Zschernitz	117	66	113	25	115	19	113	14	111	2
14 Mockritz, Coschütz, Plauen	75	58	70	23	76	43	73	19	72	7
15 Cotta, Löbtau, Naußlitz, Dölzschen	171	58	170	31	176	24	173	12	171	2
16 Gorbitz	57	73	56	33	52	4	53	18	52	2
17 Briesnitz und westl. Ortschaften	62	55	56	17	67	55	64	26	62	1

Frage 16a (B), 2 von 4	Ausstattung der Wohnung									
	Anzahl n	Außen-WC, Trocken- toilette	Anzahl n	mehrere WCs	Anzahl n	mehrere Bäder, Duschen	Anzahl n	Balkon, Loggia, Veranda, (Dach-) Terasse	Anzahl n	Außen- jalousien
insgesamt	1.797	2	1.894	23	1.858	13	2.009	77	1.930	32
ohne Partner/-in im Haushalt										
insgesamt	598	2	614	13	608	6	655	73	630	26
Frauen	328	2	339	15	334	8	366	79	350	28
Männer	266	2	271	9	270	4	285	65	276	25
in Rente	152	1	160	10	153	3	183	86	169	35
erwerbstätig	321	1	326	14	325	7	340	73	332	24
alleinerziehend	27	.	27	.	27	.	27	.	27	.
mit Partner/-in im Haushalt										
insgesamt	1.181	2	1.260	37	1.230	22	1.332	84	1.282	41
beide in Rente	283	1	305	26	297	14	342	90	323	50
erwerbstätig/nicht erwerbstätig	193	2	199	33	198	18	209	76	205	35
beide erwerbstätig	628	2	671	45	654	27	686	86	670	41
mit Kind(ern) < 18 Jahre	395	4	415	50	413	30	420	83	417	42
ohne Kinder	786	1	845	31	817	17	912	84	865	40
Haushaltsnettoeinkommen										
bis 1.250 EUR	111	3	116	7	114	3	122	52	118	19
1.251 bis 1.750 EUR	90	1	92	12	92	9	99	71	96	29
1.751 bis 2.000 EUR	93		98	8	94	3	107	77	99	24
2.001 bis 2.500 EUR	178	3	182	11	180	5	193	79	187	31
2.501 bis 3.000 EUR	191	0	192	17	189	8	208	81	201	36
3.001 bis 4.000 EUR	315	2	335	22	330	11	356	81	340	34
4.001 bis 5.000 EUR	233	2	247	39	242	20	255	84	245	36
über 5.000 EUR	365	2	398	61	390	40	402	89	400	50
Äquivalenzeinkommen										
unter 60 Prozent vom Median	173	4	179	7	177	4	187	54	185	21
60 bis unter 150 Prozent vom Median	1.098	1	1.147	21	1.130	11	1.211	81	1.164	34
ab 150 Prozent vom Median	274	3	300	49	292	32	307	84	303	44
Haushaltsgröße										
1-Personen-Haushalt	470	2	481	10	476	5	517	71	495	27
2-Personen-Haushalt	760	2	811	28	789	16	873	85	832	39
3-Personen-Haushalt	223	2	236	43	231	26	243	85	234	39
4-Personen-Haushalt	238	4	250	52	247	31	251	82	251	44
5-Personen-Haushalt und größer	53	6	58	65	59	41	58	82	59	39
Stadträume										
1 StB Altstadt ohne Johannstadt	129	3	140	17	135	11	151	73	140	28
2 Johannstadt	92		95	15	94	4	105	92	99	33
3 StB Neustadt ohne Leipziger Vorstadt	127	1	131	25	129	15	137	68	134	25
4 Leipziger Vorstadt, Pieschen	146	1	148	19	147	5	158	61	151	23
5 Mickten, Kaditz, Trachau	103	2	106	21	104	15	113	82	111	32
6 StB Klotzsche und nördl. Ortschaften	78	3	83	42	77	28	85	67	85	42
7 StB Loschwitz und Schönfeld-Weißig	92	4	113	56	108	32	118	88	117	65
8 Blasewitz, Striesen	169	3	176	26	177	16	190	84	183	38
9 Tolkewitz, Seidnitz, Gruna	103	2	109	9	107	6	115	90	110	31
10 StB Leuben	126	1	131	24	129	15	139	82	128	32
11 Prohlis, Reick	65		65	5	65	2	72	86	67	17
12 Niedersedlitz, Leubnitz, Strehlen	98	0	103	32	101	18	106	72	104	37
13 Südvorstadt, Zschernitz	113	5	118	16	117	7	127	77	120	28
14 Mockritz, Coschütz, Plauen	71	4	79	25	74	16	78	78	81	50
15 Cotta, Löbtau, Naußlitz, Dölzschen	170	2	173	21	173	10	179	63	173	25
16 Gorbitz	52		52	2	52	1	60	92	55	10
17 Briesnitz und westl. Ortschaften	61	4	70	45	67	28	74	81	70	54

Frage 16a (B), 3 von 4	Ausstattung der Wohnung									
	Anzahl n	nur Koch- nische, Kochgele- genheit	Anzahl n	(kleine) Kü- che ohne Tisch und Sitzgele- genheit	Anzahl n	Wohn- küche mit Tisch und Sitzgele- genheit	Anzahl n	moderne Einbau- küche (von Vermieter gestellt)	Anzahl n	Möbel von Vermieter gestellt (außer Einbau- küche)
Angaben in Prozent, gewichtet nach Haushalten										
insgesamt	1.793	9	1.866	48	1.889	46	1.868	25	1.548	4
ohne Partner/-in im Haushalt										
insgesamt	599	13	611	49	617	42	614	20	561	5
Frauen	328	10	335	50	343	44	338	17	305	3
Männer	267	15	272	49	270	40	272	24	252	7
in Rente	153	12	159	51	162	52	158	19	143	2
erwerbstätig	321	10	325	48	328	40	329	20	299	4
alleinerziehend	27	.	27	.	27	.	27	.	25	.
mit Partner/-in im Haushalt										
insgesamt	1.179	4	1.234	45	1.251	52	1.236	33	974	3
beide in Rente	283	3	312	56	301	48	300	25	255	3
erwerbstätig/nicht erwerbstätig	192	8	202	40	201	51	198	30	161	3
beide erwerbstätig	630	3	637	41	669	54	659	37	491	3
mit Kind(ern) < 18 Jahre	398	4	401	40	413	52	408	37	297	5
ohne Kinder	781	4	833	47	838	51	828	30	677	3
Haushaltsnettoeinkommen										
bis 1.250 EUR	112	19	117	45	120	45	116	19	108	7
1.251 bis 1.750 EUR	95	16	94	48	92	42	93	16	87	7
1.751 bis 2.000 EUR	95	9	98	47	100	47	95	19	88	6
2.001 bis 2.500 EUR	175	9	187	52	182	37	181	11	167	3
2.501 bis 3.000 EUR	186	6	194	51	193	42	197	25	174	2
3.001 bis 4.000 EUR	312	4	327	52	333	43	326	23	291	3
4.001 bis 5.000 EUR	233	4	234	41	246	55	240	30	192	3
über 5.000 EUR	369	3	371	34	391	62	389	53	241	4
Äquivalenzeinkommen										
unter 60 Prozent vom Median	175	19	178	46	182	43	181	18	170	7
60 bis unter 150 Prozent vom Median	1.098	7	1.134	49	1.146	44	1.129	22	963	4
ab 150 Prozent vom Median	274	4	277	37	293	59	294	47	187	4
Haushaltsgröße										
1-Personen-Haushalt	471	13	481	49	482	42	480	19	446	5
2-Personen-Haushalt	756	4	800	49	805	49	798	29	661	3
3-Personen-Haushalt	223	5	229	43	235	51	235	33	186	5
4-Personen-Haushalt	239	4	240	34	249	56	246	40	167	4
5-Personen-Haushalt und größer	55	8	55	49	56	47	54	38	38	4
Stadträume										
1 StB Altstadt ohne Johannstadt	127	21	133	49	133	36	140	23	124	8
2 Johannstadt	96	10	101	64	94	30	98	9	92	9
3 StB Neustadt ohne Leipziger Vorstadt	128	16	132	33	132	49	131	20	116	5
4 Leipziger Vorstadt, Pieschen	146	8	151	36	149	47	150	20	136	7
5 Mickten, Kaditz, Trachau	101	7	103	42	110	51	106	27	86	
6 StB Klotzsche und nördl. Ortschaften	72		76	41	83	58	78	50	46	
7 StB Loschwitz und Schönfeld-Weißig	94	6	97	31	111	65	108	50	57	2
8 Blasewitz, Striesen	171	9	175	45	175	50	175	33	148	5
9 Tolkewitz, Seidnitz, Gruna	103	6	107	57	107	38	107	17	92	3
10 StB Leuben	124	7	130	49	133	52	127	25	105	1
11 Prohlis, Reick	65	10	72	61	68	30	67	10	63	1
12 Niedersedlitz, Leubnitz, Strehlen	96	9	96	49	103	44	101	24	68	6
13 Südvorstadt, Zscherntitz	110	10	117	50	119	41	119	15	110	5
14 Mockritz, Coschütz, Plauen	75	12	77	45	75	61	74	37	56	5
15 Cotta, Löbtau, Naußlitz, Dölzschen	169	7	173	43	171	47	166	24	154	3
16 Gorbitz	52	8	59	95	54	10	53	14	53	2
17 Briesnitz und westl. Ortschaften	62	3	65	32	70	76	66	45	41	11

Frage 16a (B), 4 von 4	Ausstattung der Wohnung							
	Anzahl n	moderne Elektro- installa- tionen	Anzahl n	Wohn-, Schlaf- räume zu > 50% mit hochwertigen Fußböden	Anzahl n	barrierefreie Wohnung	Anzahl n	rollstuhlgerechte Wohnung
Angaben in Prozent, gewichtet nach Haushalten								
insgesamt	1.985	80	1.952	39	1.930	34	1.894	14
ohne Partner/-in im Haushalt								
insgesamt	644	76	639	34	632	33	625	14
Frauen	355	78	352	35	350	33	343	15
Männer	285	75	283	33	278	33	278	14
in Rente	181	87	175	28	172	43	168	18
erwerbstätig	336	76	337	38	330	29	329	12
alleinerziehend	27	.	27	.	26	.	24	.
mit Partner/-in im Haushalt								
insgesamt	1.321	86	1.295	45	1.280	35	1.251	14
beide in Rente	340	94	333	37	325	41	319	16
erwerbstätig/nicht erwerbstätig	206	81	201	38	202	27	197	10
beide erwerbstätig	685	86	674	51	667	36	650	14
mit Kind(ern) < 18 Jahre	420	80	418	48	414	32	409	14
ohne Kinder	901	88	877	43	866	37	842	13
Haushaltsnettoeinkommen								
bis 1.250 EUR	121	63	122	27	121	31	118	15
1.251 bis 1.750 EUR	96	80	93	29	93	29	93	15
1.751 bis 2.000 EUR	106	83	104	25	100	25	101	13
2.001 bis 2.500 EUR	195	79	190	29	189	34	184	13
2.501 bis 3.000 EUR	204	76	204	45	201	34	197	11
3.001 bis 4.000 EUR	353	85	346	37	343	32	333	13
4.001 bis 5.000 EUR	247	82	245	44	250	36	245	16
über 5.000 EUR	406	91	399	66	394	38	389	16
Äquivalenzeinkommen								
unter 60 Prozent vom Median	184	64	186	25	182	29	180	15
60 bis unter 150 Prozent vom Median	1.198	82	1.177	37	1.176	32	1.150	12
ab 150 Prozent vom Median	309	89	303	62	297	39	296	21
Haushaltsgröße								
1-Personen-Haushalt	510	76	503	34	498	34	493	15
2-Personen-Haushalt	867	88	844	42	834	36	814	13
3-Personen-Haushalt	236	80	236	43	235	35	229	9
4-Personen-Haushalt	251	82	250	51	248	29	244	14
5-Personen-Haushalt und größer	57	81	57	59	58	39	58	20
Stadtträume								
1 StB Altstadt ohne Johannstadt	148	76	144	41	144	49	136	27
2 Johannstadt	103	82	99	25	99	42	99	17
3 StB Neustadt ohne Leipziger Vorstadt	138	75	137	52	136	32	132	11
4 Leipziger Vorstadt, Pieschen	153	72	152	38	151	36	148	14
5 Mickten, Kaditz, Trachau	111	73	110	32	107	36	104	10
6 StB Klotzsche und nördl. Ortschaften	86	92	84	41	81	28	80	9
7 StB Loschwitz und Schönfeld-Weißig	120	93	116	64	107	44	107	20
8 Blasewitz, Striesen	187	85	183	49	183	35	176	21
9 Tolkewitz, Seidnitz, Gruna	113	86	114	35	114	28	110	10
10 StB Leuben	136	85	135	36	134	37	133	14
11 Prohlis, Reick	73	68	70	17	71	39	69	14
12 Niedersedlitz, Leubnitz, Strehlen	105	82	101	35	101	30	101	9
13 Südvorstadt, Zscherntitz	121	71	121	33	120	32	117	12
14 Mockritz, Coschütz, Plauen	82	91	81	50	82	29	81	14
15 Cotta, Löbtau, Naußlitz, Dölzschen	176	66	176	36	173	22	175	9
16 Gorbitz	60	85	57	23	57	23	58	10
17 Briesnitz und westl. Ortschaften	71	92	70	41	68	34	66	10

Frage 16b (B)	zeitgemäße Ausstattung der Wohnung					
	Anzahl n	1 sehr zeitgemäß	2	3	4	5 gar nicht zeitgemäß
Angaben in Prozent, gewichtet nach Haushalten						
insgesamt	2.040	15	34	34	14	3
ohne Partner/-in im Haushalt						
insgesamt	669	12	33	36	15	4
Frauen	372	13	29	37	18	3
Männer	293	11	38	34	12	5
in Rente	189	10	34	37	15	3
erwerbstätig	346	14	33	33	16	3
alleinerziehend	27
mit Partner/-in im Haushalt						
insgesamt	1.349	19	36	31	12	2
beide in Rente	347	13	35	40	10	2
erwerbstätig/nicht erwerbstätig	212	15	38	32	11	3
beide erwerbstätig	694	24	34	27	13	1
mit Kind(ern) < 18 Jahre	425	24	32	27	15	2
ohne Kinder	924	16	37	33	10	3
Haushaltsnettoeinkommen						
bis 1.250 EUR	126	9	31	36	18	6
1.251 bis 1.750 EUR	104	11	34	41	13	1
1.751 bis 2.000 EUR	108	9	30	34	19	7
2.001 bis 2.500 EUR	195	10	33	36	19	3
2.501 bis 3.000 EUR	211	12	36	30	16	5
3.001 bis 4.000 EUR	356	12	41	34	11	3
4.001 bis 5.000 EUR	255	23	39	24	13	2
über 5.000 EUR	409	33	31	27	8	1
Äquivalenzeinkommen						
unter 60 Prozent vom Median	192	8	30	38	18	5
60 bis unter 150 Prozent vom Median	1.221	14	35	33	15	3
ab 150 Prozent vom Median	311	30	36	26	7	1
Haushaltsgröße						
1-Personen-Haushalt	530	12	34	36	15	3
2-Personen-Haushalt	883	16	37	34	11	2
3-Personen-Haushalt	243	17	37	26	15	6
4-Personen-Haushalt	255	28	28	29	13	2
5-Personen-Haushalt und größer	58	23	29	34	8	5
Stadträume						
1 StB Altstadt ohne Johannstadt	154	25	27	35	11	3
2 Johannstadt	107	11	33	44	13	
3 StB Neustadt ohne Leipziger Vorstadt	141	15	28	33	20	4
4 Leipziger Vorstadt, Pieschen	162	12	40	26	18	5
5 Mickten, Kaditz, Trachau	115	16	25	39	18	2
6 StB Klotzsche und nördl. Ortschaften	87	22	42	30	6	
7 StB Loschwitz und Schönfeld-Weißig	121	23	42	27	8	
8 Blasewitz, Striesen	190	14	32	38	13	3
9 Tolkewitz, Seidnitz, Gruna	115	9	44	28	18	0
10 StB Leuben	140	11	37	38	13	2
11 Prohlis, Reick	72	1	33	40	13	13
12 Niedersedlitz, Leubnitz, Strehlen	110	19	35	34	10	3
13 Südvorstadt, Zscherntitz	126	10	33	42	12	3
14 Mockritz, Coschütz, Plauen	84	16	40	31	11	2
15 Cotta, Löbtau, Naußlitz, Dölzschen	180	15	30	34	18	3
16 Gorbitz	60	13	36	26	14	11
17 Briesnitz und westl. Ortschaften	74	18	37	30	10	5

Frage 17a (B), Frage 17b (B) Angaben in Prozent, gewichtet nach Haushalten	verfügt Ihre Wohnung über ...						
	Anzahl n	isolierverglaste Fenster		Anzahl n	moderne Außenwanddämmung		
		ja, in allen bzw. den meisten Räumen	nein, bzw. nur in wenigen Räumen		ja	nein	weiß nicht
insgesamt	2.009	85	15	2.018	44	27	29
ohne Partner/-in im Haushalt							
insgesamt	657	82	18	665	42	25	33
Frauen	364	81	19	366	43	21	35
Männer	289	84	16	295	41	28	31
in Rente	185	81	19	187	62	18	19
erwerbstätig	340	82	18	344	37	28	35
alleinerziehend	27	.	.	26	.	.	.
mit Partner/-in im Haushalt							
insgesamt	1.329	90	10	1.331	47	32	21
beide in Rente	343	93	7	347	59	27	13
erwerbstätig/nicht erwerbstätig	208	87	13	206	36	36	28
beide erwerbstätig	686	90	10	688	47	33	20
mit Kind(ern) < 18 Jahre	423	89	11	424	44	35	21
ohne Kinder	906	90	10	907	48	30	22
Haushaltsnettoeinkommen							
bis 1.250 EUR	122	76	24	123	30	24	46
1.251 bis 1.750 EUR	101	81	19	100	46	24	30
1.751 bis 2.000 EUR	104	82	18	106	49	19	32
2.001 bis 2.500 EUR	194	88	12	193	40	23	37
2.501 bis 3.000 EUR	207	83	17	209	43	27	30
3.001 bis 4.000 EUR	353	90	10	353	48	30	22
4.001 bis 5.000 EUR	256	90	10	251	46	31	22
über 5.000 EUR	409	91	9	406	46	36	18
Äquivalenzeinkommen							
unter 60 Prozent vom Median	187	78	22	186	31	24	45
60 bis unter 150 Prozent vom Median	1.209	86	14	1.210	46	26	28
ab 150 Prozent vom Median	312	91	9	308	47	32	21
Haushaltsgröße							
1-Personen-Haushalt	520	82	18	527	43	23	34
2-Personen-Haushalt	867	88	12	868	49	29	22
3-Personen-Haushalt	241	87	13	240	37	37	26
4-Personen-Haushalt	254	91	9	252	48	34	18
5-Personen-Haushalt und größer	59	92	8	60	43	38	19
Stadträume							
1 StB Altstadt ohne Johannstadt	153	90	10	153	53	14	32
2 Johannstadt	102	83	17	103	65	9	26
3 StB Neustadt ohne Leipziger Vorstadt	141	80	20	138	17	38	45
4 Leipziger Vorstadt, Pieschen	159	78	22	159	29	35	36
5 Mickten, Kaditz, Trachau	113	77	23	113	36	38	26
6 StB Klotzsche und nördl. Ortschaften	87	92	8	86	52	33	15
7 StB Loschwitz und Schönfeld-Weißig	120	90	10	120	43	34	23
8 Blasewitz, Striesen	188	91	9	192	48	25	28
9 Tolkewitz, Seidnitz, Gruna	113	89	11	115	56	20	24
10 StB Leuben	141	85	15	141	52	22	26
11 Prohlis, Reick	72	88	12	73	48	26	26
12 Niedersedlitz, Leubnitz, Strehlen	109	74	26	107	37	36	27
13 Südvorstadt, Zscherntitz	122	86	14	125	44	22	34
14 Mockritz, Coschütz, Plauen	82	91	9	83	51	26	23
15 Cotta, Löbtau, Naußlitz, Dölzschen	175	82	18	177	23	40	38
16 Gorbitz	59	81	19	58	72	12	16
17 Briesnitz und westl. Ortschaften	72	93	7	73	60	21	18

Frage 19b (B) Angaben in Prozent, Mehrfachnennungen möglich, gewichtet nach Haushalten	Heizung in jedem Raum separat regelbar				
	Anzahl n	ja, von Hand gesteuert	ja, zeitgesteuert (programmierbar)	ja, digital gesteuert	nein
insgesamt	2.044	96	5	3	1
ohne Partner/-in im Haushalt					
insgesamt	673	97	4	1	1
Frauen	373	98	3		1
Männer	296	98	4	2	1
in Rente	190	98	3	2	2
erwerbstätig	346	97	4	1	1
alleinerziehend	27	.			.
mit Partner/-in im Haushalt					
insgesamt	1.348	95	8	6	1
beide in Rente	352	98	7	1	1
erwerbstätig/nicht erwerbstätig	211	96	8	7	1
beide erwerbstätig	691	92	8	8	1
mit Kind(ern) < 18 Jahre	425	91	10	10	1
ohne Kinder	923	96	7	3	1
Haushaltsnettoeinkommen					
bis 1.250 EUR	126	98	4	1	1
1.251 bis 1.750 EUR	101	99	3	2	1
1.751 bis 2.000 EUR	108	97	6		0
2.001 bis 2.500 EUR	195	98	3	1	1
2.501 bis 3.000 EUR	211	96	6	0	0
3.001 bis 4.000 EUR	356	96	5	3	1
4.001 bis 5.000 EUR	254	96	8	6	1
über 5.000 EUR	407	91	12	9	1
Äquivalenzeinkommen					
unter 60 Prozent vom Median	189	98	4	1	1
60 bis unter 150 Prozent vom Median	1.222	96	6	3	1
ab 150 Prozent vom Median	309	94	10	6	0
Haushaltsgröße					
1-Personen-Haushalt	532	98	4	1	1
2-Personen-Haushalt	884	96	6	3	1
3-Personen-Haushalt	242	94	9	7	1
4-Personen-Haushalt	254	93	8	9	
5-Personen-Haushalt und größer	60	88	13	7	3
Stadträume					
1 StB Altstadt ohne Johannstadt	155	97	3	3	1
2 Johannstadt	108	97		3	1
3 StB Neustadt ohne Leipziger Vorstadt	139	97	5	0	0
4 Leipziger Vorstadt, Pieschen	161	99	3	1	1
5 Mickten, Kaditz, Trachau	114	95	5	2	2
6 StB Klotzsche und nördl. Ortschaften	88	94	14	6	
7 StB Loschwitz und Schönfeld-Weißig	121	84	15	8	3
8 Blasewitz, Striesen	194	97	9	5	0
9 Tolkewitz, Seidnitz, Gruna	117	100	2	3	
10 StB Leuben	141	98	9	4	0
11 Prohlis, Reick	73	100	1	2	
12 Niedersedlitz, Leubnitz, Strehlen	108	95	7	2	1
13 Südvorstadt, Zscherntitz	127	97	3	0	1
14 Mockritz, Coschütz, Plauen	83	97	4	5	3
15 Cotta, Löbtau, Naußlitz, Dölzschen	179	96	4	1	2
16 Gorbitz	60	98			2
17 Briesnitz und westl. Ortschaften	74	84	12	7	2

Frage 20a (B), Frage 20c (B) Angaben in Prozent, gewichtet nach Haushalten	Zusatzheizung vorhanden		Anteil der Zusatzheizung am jährlichen Gesamtwärmebedarf			
	Anzahl n	ja	Anzahl n	unter 10 Prozent	10 bis 30 Prozent	mehr als 30 Prozent
insgesamt	2.021	8	230	69	19	12
ohne Partner/-in im Haushalt						
insgesamt	658	5	41	71	14	14
Frauen	363	4	21	.	.	.
Männer	291	6	19	.	.	.
in Rente	182	4	11	.	.	.
erwerbstätig	344	6	22	.	.	.
alleinerziehend	26	.	5	.	.	.
mit Partner/-in im Haushalt						
insgesamt	1.342	13	185	67	23	10
beide in Rente	350	12	40	75	22	3
erwerbstätig/nicht erwerbstätig	211	12	27	.	.	.
beide erwerbstätig	690	14	106	66	22	12
mit Kind(ern) < 18 Jahre	424	14	69	62	26	12
ohne Kinder	918	12	116	70	21	9
Haushaltsnettoeinkommen						
bis 1.250 EUR	122	6	8	.	.	.
1.251 bis 1.750 EUR	101	3	3	.	.	.
1.751 bis 2.000 EUR	107	3	4	.	.	.
2.001 bis 2.500 EUR	191	5	13	.	.	.
2.501 bis 3.000 EUR	209	10	21	.	.	.
3.001 bis 4.000 EUR	355	6	25	.	.	.
4.001 bis 5.000 EUR	253	12	32	75	8	17
über 5.000 EUR	407	22	94	65	24	11
Äquivalenzeinkommen						
unter 60 Prozent vom Median	185	5	10	.	.	.
60 bis unter 150 Prozent vom Median	1.213	8	114	68	21	11
ab 150 Prozent vom Median	309	17	72	65	18	16
Haushaltsgröße						
1-Personen-Haushalt	520	5	29	.	.	.
2-Personen-Haushalt	877	11	103	72	17	11
3-Personen-Haushalt	241	12	32	53	36	12
4-Personen-Haushalt	253	16	45	66	23	11
5-Personen-Haushalt und größer	60	21	14	.	.	.
Stadträume						
1 StB Altstadt ohne Johannstadt	153	9	14	.	.	.
2 Johannstadt	108	4	5	.	.	.
3 StB Neustadt ohne Leipziger Vorstadt	138	6	12	.	.	.
4 Leipziger Vorstadt, Pieschen	160	3	8	.	.	.
5 Mickten, Kaditz, Trachau	112	7	11	.	.	.
6 StB Klotzsche und nördl. Ortschaften	86	15	19	.	.	.
7 StB Loschwitz und Schönfeld-Weißig	120	21	33	59	24	17
8 Blasewitz, Striesen	193	7	23	.	.	.
9 Tolkewitz, Seidnitz, Gruna	113	3	7	.	.	.
10 StB Leuben	141	6	15	.	.	.
11 Prohlis, Reick	72	2
12 Niedersedlitz, Leubnitz, Strehlen	108	16	22	.	.	.
13 Südvorstadt, Zscherntitz	126	4	10	.	.	.
14 Mockritz, Coschütz, Plauen	80	12	10	.	.	.
15 Cotta, Löbtau, Naußlitz, Dölzschen	175	9	16	.	.	.
16 Gorbitz	60	11	5	.	.	.
17 Briesnitz und westl. Ortschaften	74	18	18	.	.	.

Frage 20b (B) Angaben in Prozent, gewichtet nach Haushalten	hauptsächliche Energieart der Zusatzheizung					
	Anzahl n	Elektrizität	Holz	Kohle	Solarthermie	sonstige Energieart
insgesamt	208	46	2	4	43	5
ohne Partner/-in im Haushalt						
insgesamt	38	25			69	6
Frauen	19	.			.	.
Männer	18	.			.	.
in Rente	9	.			.	.
erwerbstätig	22	.			.	.
alleinerziehend	5	.			.	.
mit Partner/-in im Haushalt						
insgesamt	167	60	3	6	26	5
beide in Rente	36	56	2	5	30	6
erwerbstätig/nicht erwerbstätig	25
beide erwerbstätig	98	63	1	7	24	4
mit Kind(ern) < 18 Jahre	61	66	4	5	21	4
ohne Kinder	106	57	2	7	29	5
Haushaltsnettoeinkommen						
bis 1.250 EUR	6				.	
1.251 bis 1.750 EUR	.				.	
1.751 bis 2.000 EUR	3				.	
2.001 bis 2.500 EUR	13
2.501 bis 3.000 EUR	20	.		.	.	
3.001 bis 4.000 EUR	25
4.001 bis 5.000 EUR	29
über 5.000 EUR	88	64		5	26	6
Äquivalenzeinkommen						
unter 60 Prozent vom Median	6		.		.	
60 bis unter 150 Prozent vom Median	108	49	1	3	41	6
ab 150 Prozent vom Median	68	62		5	30	3
Haushaltsgröße						
1-Personen-Haushalt	25	.			.	.
2-Personen-Haushalt	93	59	3	7	29	3
3-Personen-Haushalt	28
4-Personen-Haushalt	41	59	3	3	25	10
5-Personen-Haushalt und größer	14
Stadträume						
1 StB Altstadt ohne Johannstadt	12				.	.
2 Johannstadt	3	.			.	
3 StB Neustadt ohne Leipziger Vorstadt	12
4 Leipziger Vorstadt, Pieschen	8	.		.	.	
5 Mickten, Kaditz, Trachau	9
6 StB Klotzsche und nördl. Ortschaften	19	.		.	.	
7 StB Loschwitz und Schönfeld-Weißig	32	81	3		14	2
8 Blasewitz, Striesen	18	.	.		.	
9 Tolkewitz, Seidnitz, Gruna	7	.		.	.	
10 StB Leuben	15	.			.	.
11 Prohlis, Reick	.				.	
12 Niedersedlitz, Leubnitz, Strehlen	17	.			.	.
13 Südvorstadt, Zscherntitz	7	.			.	
14 Mockritz, Coschütz, Plauen	10	
15 Cotta, Löbtau, Naußlitz, Dölzschen	15	.		.	.	
16 Gorbitz	5				.	
17 Briesnitz und westl. Ortschaften	17	

Frage 21 (B) Angaben in Prozent, gewichtet nach Haushalten	Energieart für die Warmwassererzeugung					
	Anzahl n	Fernleitung	Gas	Öl	Elektrizität	sonstige Energieart
insgesamt	1.892	52	34	2	9	1
ohne Partner/-in im Haushalt						
insgesamt	599	57	31	2	9	1
Frauen	325	61	29	2	7	1
Männer	272	54	33	3	10	1
in Rente	174	66	26	2	6	
erwerbstätig	314	54	37	2	7	1
alleinerziehend	24
mit Partner/-in im Haushalt						
insgesamt	1.278	46	39	2	10	2
beide in Rente	336	50	39	3	7	2
erwerbstätig/nicht erwerbstätig	201	53	32	1	13	1
beide erwerbstätig	656	43	40	3	11	3
mit Kind(ern) < 18 Jahre	408	42	38	2	14	4
ohne Kinder	870	49	39	2	8	2
Haushaltsnettoeinkommen						
bis 1.250 EUR	108	53	31	3	12	1
1.251 bis 1.750 EUR	96	59	25	4	12	
1.751 bis 2.000 EUR	98	60	30	1	6	3
2.001 bis 2.500 EUR	178	55	38	1	6	1
2.501 bis 3.000 EUR	197	51	36	1	11	1
3.001 bis 4.000 EUR	336	58	35	2	5	
4.001 bis 5.000 EUR	241	43	43	3	8	3
über 5.000 EUR	392	38	45	2	11	4
Äquivalenzeinkommen						
unter 60 Prozent vom Median	169	52	29	4	14	1
60 bis unter 150 Prozent vom Median	1.148	54	35	2	8	1
ab 150 Prozent vom Median	295	42	45	3	7	3
Haushaltsgröße						
1-Personen-Haushalt	473	58	31	2	8	1
2-Personen-Haushalt	826	49	38	2	9	2
3-Personen-Haushalt	226	48	37	2	10	3
4-Personen-Haushalt	249	38	42	2	15	2
5-Personen-Haushalt und größer	56	34	42	2	14	8
Stadträume						
1 StB Altstadt ohne Johannstadt	139	73	9	1	15	1
2 Johannstadt	100	86	6		8	
3 StB Neustadt ohne Leipziger Vorstadt	126	55	32	3	9	2
4 Leipziger Vorstadt, Pieschen	149	39	42	5	15	1
5 Mickten, Kaditz, Trachau	107	39	50		10	1
6 StB Klotzsche und nördl. Ortschaften	85	27	53	2	16	3
7 StB Loschwitz und Schönfeld-Weißig	111	10	69	9	7	5
8 Blasewitz, Striesen	179	60	31	1	7	2
9 Tolkewitz, Seidnitz, Gruna	104	73	23	1	3	
10 StB Leuben	133	50	40	1	6	3
11 Prohlis, Reick	69	75	14		7	3
12 Niedersedlitz, Leubnitz, Strehlen	103	42	47	2	8	1
13 Südvorstadt, Zschertnitz	118	69	23	2	5	1
14 Mockritz, Coschütz, Plauen	79	39	46	1	14	1
15 Cotta, Löbtau, Naußlitz, Dölzschen	162	32	52	5	10	0
16 Gorbitz	56	88	6	1	5	
17 Briesnitz und westl. Ortschaften	70	29	47	8	14	2

Frage 22 (B) Angaben in Prozent, Mehrfachnennungen möglich, gewichtet nach Haushalten	Unterstützung durch einen thermischen Sonnenkollektor für...			
	Anzahl n	Warmwasserbereitung	Heizung	nicht vorhanden
insgesamt	1.930	3	2	96
ohne Partner/-in im Haushalt				
insgesamt	624	2	2	97
Frauen	336	2	2	97
Männer	284	2	1	97
in Rente	168	2	4	96
erwerbstätig	333	2	1	98
alleinerziehend	23	.		.
mit Partner/-in im Haushalt				
insgesamt	1.288	5	2	94
beide in Rente	323	5	2	95
erwerbstätig/nicht erwerbstätig	207	2	2	98
beide erwerbstätig	674	6	3	93
mit Kind(ern) < 18 Jahre	416	7	3	92
ohne Kinder	872	4	2	96
Haushaltsnettoeinkommen				
bis 1.250 EUR	115	1	1	99
1.251 bis 1.750 EUR	95	2	2	97
1.751 bis 2.000 EUR	101	2	1	98
2.001 bis 2.500 EUR	182			100
2.501 bis 3.000 EUR	199	4	3	96
3.001 bis 4.000 EUR	340	5	1	95
4.001 bis 5.000 EUR	251	2	1	98
über 5.000 EUR	400	7	3	92
Äquivalenzeinkommen				
unter 60 Prozent vom Median	173	1	0	99
60 bis unter 150 Prozent vom Median	1.172	3	2	97
ab 150 Prozent vom Median	303	6	2	94
Haushaltsgröße				
1-Personen-Haushalt	492	2	1	98
2-Personen-Haushalt	837	4	2	96
3-Personen-Haushalt	235	5	2	93
4-Personen-Haushalt	246	7	3	92
5-Personen-Haushalt und größer	59	11	6	89
Stadträume				
1 StB Altstadt ohne Johannstadt	142	1	2	98
2 Johannstadt	101	1	1	99
3 StB Neustadt ohne Leipziger Vorstadt	133	3	3	97
4 Leipziger Vorstadt, Pieschen	156	1	0	99
5 Mickten, Kaditz, Trachau	109	2	2	97
6 StB Klotzsche und nördl. Ortschaften	82	11	9	87
7 StB Loschwitz und Schönfeld-Weißig	115	7	1	93
8 Blasewitz, Striesen	181	1	1	99
9 Tolkewitz, Seidnitz, Gruna	108	5	2	95
10 StB Leuben	132	5	4	93
11 Prohlis, Reick	68	2	1	98
12 Niedersedlitz, Leubnitz, Strehlen	107	4	4	94
13 Südvorstadt, Zschertnitz	118	8	1	92
14 Mockritz, Coschütz, Plauen	82	2	2	98
15 Cotta, Löbtau, Naußlitz, Dölzschen	166	1	1	98
16 Gorbitz	55	2		98
17 Briesnitz und westl. Ortschaften	73	13	5	86

Frage 23a (B), Frage 23b (B)	Klimaanlage in Wohnung, Haus				automatische Lüftungsanlage für die gesamte Wohnung			
	Anzahl n	dezentrales Klimagerät	zentrale Klimaanlage im Haus	nicht vorhanden	Anzahl n	mit Wärmerück- gewinnung	ohne Wärmerück- gewinnung	nicht vorhanden
insgesamt	1.973	2	1	97	1.970	2	4	94
ohne Partner/-in im Haushalt								
insgesamt	641	1	1	98	638	1	4	95
Frauen	349	1	1	99	345	1	3	95
Männer	288	1	1	97	289	1	5	94
in Rente	174	2	3	95	171	1	3	96
erwerbstätig	336	1	0	99	338	1	4	95
alleinerziehend	25			.	25	.	.	.
mit Partner/-in im Haushalt								
insgesamt	1.313	3	1	97	1.314	2	3	94
beide in Rente	337	1	1	98	334	1	3	96
erwerbstätig/nicht erwerbstätig	208	1	0	98	207	2	3	95
beide erwerbstätig	679	4	1	95	683	3	4	93
mit Kind(ern) < 18 Jahre	419	4	0	96	421	6	3	92
ohne Kinder	894	2	1	97	893	1	4	95
Haushaltsnettoeinkommen								
bis 1.250 EUR	117	1	1	99	120		9	91
1.251 bis 1.750 EUR	101		2	98	99		6	94
1.751 bis 2.000 EUR	105	0	1	99	103		0	100
2.001 bis 2.500 EUR	189	1	1	98	187	0	2	97
2.501 bis 3.000 EUR	207	3	1	97	208	3	3	95
3.001 bis 4.000 EUR	346	1		99	344	1	3	96
4.001 bis 5.000 EUR	253	2	1	97	251	2	5	93
über 5.000 EUR	403	4	1	95	405	4	5	91
Äquivalenzeinkommen								
unter 60 Prozent vom Median	182	1	1	98	183		8	92
60 bis unter 150 Prozent vom Median	1.201	1	1	98	1.195	2	3	95
ab 150 Prozent vom Median	306	4	1	95	305	2	4	93
Haushaltsgröße								
1-Personen-Haushalt	507	1	1	98	507	1	4	95
2-Personen-Haushalt	860	2	1	97	855	1	4	95
3-Personen-Haushalt	238	2		98	238	4	2	94
4-Personen-Haushalt	252	3	0	97	252	5	3	92
5-Personen-Haushalt und größer	57	10	2	88	58	6	9	85
Stadträume								
1 StB Altstadt ohne Johannstadt	144	2	2	96	143	2	12	85
2 Johannstadt	103		5	95	102	3	5	92
3 StB Neustadt ohne Leipziger Vorstadt	136	1		99	136		9	91
4 Leipziger Vorstadt, Pieschen	159	2	1	97	159	2	2	96
5 Mickten, Kaditz, Trachau	111	2		98	112		2	98
6 StB Klotzsche und nördl. Ortschaften	83	3	1	95	85	6	1	94
7 StB Loschwitz und Schönfeld-Weißig	118	3	0	97	119	2	1	96
8 Blasewitz, Striesen	187	2		98	186	1	1	98
9 Tolkewitz, Seidnitz, Gruna	110	0		100	110	0	2	97
10 StB Leuben	136	0	0	99	135	3	6	91
11 Prohlis, Reick	68	1	1	98	68		7	93
12 Niedersedlitz, Leubnitz, Strehlen	106	1	3	96	104	2		98
13 Südvorstadt, Zschernitz	121		1	99	122	1	2	97
14 Mockritz, Coschütz, Plauen	82	4	1	95	81	1	7	93
15 Cotta, Löbtau, Naußlitz, Dölzschen	176	2		98	174	1	3	96
16 Gorbitz	58	2		98	58		5	95
17 Briesnitz und westl. Ortschaften	73	6		94	74	5	1	94

Frage 24 (B), 1 von 16 Angaben in Prozent, 1 = „keine Wahrnehmung“ bis 5 = „sehr starke Wahrnehmung“	Wahrnehmung etwaiger Beeinträchtigungen der Wohnumgebung											
	Anzahl n	Lärm					Anzahl n	Luftverschmutzung				
		1	2	3	4	5		1	2	3	4	5
insgesamt	2.047	21	34	23	13	9	2.003	33	36	18	9	4
Frauen	1.013	22	34	24	12	8	985	32	37	19	9	4
Männer	1.033	19	34	23	14	10	1.017	35	35	17	9	4
Lebensweise												
mit Partner/-in	1.340	20	39	23	11	7	1.317	33	37	17	9	4
ledig ohne Partner/-in	419	20	27	23	17	13	414	33	34	19	9	4
sonstige ohne Partner/-in	256	27	30	24	11	8	241	34	36	20	7	4
mit Kind(ern) im Haushalt	496	22	36	24	11	7	495	32	38	17	8	4
Altersgruppe												
16 bis 24 Jahre	159	19	33	25	16	7	158	35	38	16	9	2
25 bis 34 Jahre	296	20	29	21	20	9	296	35	33	19	10	4
35 bis 44 Jahre	396	17	35	24	14	10	392	32	35	18	10	5
45 bis 54 Jahre	265	21	34	24	9	12	262	31	40	18	6	5
55 bis 64 Jahre	317	20	34	25	8	13	311	27	37	20	11	6
65 bis 74 Jahre	274	23	37	23	10	7	263	36	34	18	9	2
75 Jahre und älter	339	26	37	23	10	4	320	39	35	18	6	3
Stellung im Erwerbsleben												
erwerbstätig	1.177	19	33	25	13	10	1.163	31	38	18	9	4
Schule/Ausbildung/Studium	146	22	34	18	19	6	148	39	38	14	8	1
arbeitslos/arbeitssuchend	60	20	36	15	12	17	59	37	26	17	11	8
andere (nicht erwerbstätig)	623	23	36	23	11	7	598	35	33	21	8	4
Herkunftshintergrund												
ohne Migrationshintergrund	1.803	20	34	24	12	9	1.760	33	37	17	9	4
mit Migrationshintergrund	244	25	32	19	16	8	243	35	29	24	9	5
Haushaltsnettoeinkommen												
bis 1.250 EUR	133	24	27	18	18	13	132	37	32	20	9	3
1.251 bis 1.750 EUR	104	19	31	25	13	12	101	35	30	21	9	5
1.751 bis 2.000 EUR	110	29	28	18	15	9	105	35	33	18	11	3
2.001 bis 2.500 EUR	197	20	32	25	10	14	191	31	34	18	9	7
2.501 bis 3.000 EUR	212	19	28	25	18	10	205	27	39	23	10	2
3.001 bis 4.000 EUR	350	17	37	25	12	9	347	30	35	20	11	4
4.001 bis 5.000 EUR	253	16	43	25	10	7	252	33	41	16	6	4
über 5.000 EUR	408	24	37	23	11	5	403	37	39	14	8	3
Äquivalenzeinkommen												
unter 60 Prozent vom Median	198	22	31	19	16	11	198	34	31	22	9	4
60 bis unter 150 Prozent vom Median	1.219	20	33	25	12	9	1.191	32	36	19	9	4
ab 150 Prozent vom Median	308	21	41	20	12	6	305	37	39	12	9	4
Haushaltsgröße												
1-Personen-Haushalt	540	22	29	23	15	11	519	35	33	19	9	4
2-Personen-Haushalt	871	18	39	22	12	8	854	32	37	17	10	3
3-Personen-Haushalt	242	24	34	26	8	8	237	31	42	15	7	4
4-Personen-Haushalt	256	21	38	23	12	6	257	32	39	18	7	4
5-Personen-Haushalt und größer	62	22	31	29	13	6	62	34	32	21	8	6
Stadträume												
1 StB Altstadt ohne Johannstadt	161	15	29	24	16	16	156	25	33	21	15	6
2 Johannstadt	103	14	39	21	19	8	100	22	36	27	11	4
3 StB Neustadt ohne Leipziger Vorstadt	143	16	30	26	12	16	140	21	34	24	14	7
4 Leipziger Vorstadt, Pieschen	160	11	30	27	19	13	159	21	35	27	12	5
5 Mickten, Kaditz, Trachau	116	14	29	33	15	10	111	29	33	26	10	2
6 StB Klotzsche und nördl. Ortschaften	86	18	32	30	14	6	86	35	37	16	5	6
7 StB Loschwitz und Schönfeld-Weißig	120	49	34	10	2	5	119	58	30	7	5	1
8 Blasewitz, Striesen	190	28	32	22	12	7	183	40	39	11	5	5
9 Tolkewitz, Seidnitz, Gruna	115	20	38	27	8	7	115	34	37	18	7	4
10 StB Leuben	137	27	37	22	9	6	132	41	33	16	7	3
11 Prohlis, Reick	70	11	28	25	20	16	69	40	35	10	11	4
12 Niedersedlitz, Leubnitz, Strehlen	108	27	31	20	17	5	107	35	34	19	11	2
13 Südvorstadt, Zschernitz	138	18	38	21	13	11	138	32	38	19	9	2
14 Mockritz, Coschütz, Plauen	84	24	39	24	9	4	79	36	46	8	7	3
15 Cotta, Löbtau, Naußlitz, Dölzschen	179	22	40	21	12	5	176	36	36	18	7	3
16 Gorbitz	60	17	39	20	13	12	59	27	40	24	9	
17 Briesnitz und westl. Ortschaften	75	22	42	25	6	5	72	36	41	15	6	3

Frage 24 (B), 2 von 16 Angaben in Prozent, 1 = „keine Wahrnehmung“ bis 5 = „sehr starke Wahrnehmung“	Wahrnehmung etwaiger Beeinträchtigungen der Wohnumgebung											
	Anzahl n	unsaubere Straßen und Gehwege					Anzahl n	ungepflegte, unsaubere Grünanlagen				
		1	2	3	4	5		1	2	3	4	5
insgesamt	2.010	27	34	21	12	6	1.996	44	32	15	6	3
Frauen	990	29	34	20	12	5	985	47	30	14	6	3
Männer	1.019	26	35	21	12	6	1.010	42	34	16	5	3
Lebensweise												
mit Partner/-in	1.318	26	36	21	11	6	1.313	43	34	14	6	3
ledig ohne Partner/-in	418	28	33	20	13	6	417	43	30	18	6	3
sonstige ohne Partner/-in	242	35	32	21	10	3	235	55	27	9	5	4
mit Kind(ern) im Haushalt	496	24	37	20	12	8	493	38	35	17	6	4
Altersgruppe												
16 bis 24 Jahre	158	30	28	24	14	4	157	46	32	15	3	4
25 bis 34 Jahre	296	26	35	19	12	8	297	39	31	20	8	2
35 bis 44 Jahre	398	21	34	20	17	8	395	37	32	20	7	5
45 bis 54 Jahre	261	24	44	21	6	5	261	44	39	11	5	2
55 bis 64 Jahre	313	25	35	22	13	5	313	42	34	16	5	3
65 bis 74 Jahre	265	36	32	16	11	5	260	51	32	8	6	3
75 Jahre und älter	319	36	30	23	7	4	312	57	27	10	3	3
Stellung im Erwerbsleben												
erwerbstätig	1.168	25	37	20	12	6	1.165	41	34	17	5	3
Schule/Ausbildung/Studium	148	30	29	25	10	6	147	48	29	14	5	4
arbeitslos/arbeitssuchend	60	23	35	25	16	2	60	47	25	13	12	2
andere (nicht erwerbstätig)	596	33	31	21	11	5	588	50	31	11	5	3
Herkunftshintergrund												
ohne Migrationshintergrund	1.770	27	34	21	12	6	1.756	44	32	15	6	3
mit Migrationshintergrund	240	31	33	18	11	6	240	46	31	14	5	4
Haushaltsnettoeinkommen												
bis 1.250 EUR	133	29	26	27	13	5	133	43	30	15	7	5
1.251 bis 1.750 EUR	103	40	29	17	8	6	103	52	22	17	4	5
1.751 bis 2.000 EUR	106	26	34	28	8	4	107	45	31	20	2	2
2.001 bis 2.500 EUR	187	28	31	18	16	8	184	44	28	12	12	3
2.501 bis 3.000 EUR	208	25	38	21	11	6	205	43	37	12	5	2
3.001 bis 4.000 EUR	346	25	35	20	15	6	346	45	31	16	5	4
4.001 bis 5.000 EUR	253	27	38	20	11	5	253	45	35	13	6	1
über 5.000 EUR	403	25	41	19	9	6	402	42	36	16	5	2
Äquivalenzeinkommen												
unter 60 Prozent vom Median	197	27	25	27	14	7	198	43	26	19	6	6
60 bis unter 150 Prozent vom Median	1.193	26	36	20	12	6	1.186	44	33	14	6	3
ab 150 Prozent vom Median	306	28	41	19	8	4	306	45	32	18	3	2
Haushaltsgröße												
1-Personen-Haushalt	524	30	31	22	12	5	517	48	28	15	5	3
2-Personen-Haushalt	854	26	36	21	12	5	851	45	33	14	6	2
3-Personen-Haushalt	238	26	36	19	11	7	239	38	37	16	5	5
4-Personen-Haushalt	257	25	38	21	12	5	254	41	35	17	6	2
5-Personen-Haushalt und größer	61	19	36	21	13	11	62	33	32	22	9	4
Stadträume												
1 StB Altstadt ohne Johannstadt	159	24	26	27	15	7	157	39	33	17	6	6
2 Johannstadt	102	27	39	18	9	7	102	46	37	7	7	3
3 StB Neustadt ohne Leipziger Vorstadt	142	20	27	29	15	9	140	37	31	26	2	3
4 Leipziger Vorstadt, Pieschen	159	13	28	24	23	12	157	26	35	21	12	6
5 Mickten, Kaditz, Trachau	112	21	36	24	14	4	112	40	35	16	5	3
6 StB Klotzsche und nördl. Ortschaften	87	42	38	11	3	5	84	64	19	11	1	5
7 StB Loschwitz und Schönfeld-Weißig	119	39	39	17	3	1	117	62	29	7	1	1
8 Blasewitz, Striesen	184	34	35	16	11	4	182	52	33	11	2	2
9 Tolkewitz, Seidnitz, Gruna	112	32	30	27	7	5	111	57	22	13	4	4
10 StB Leuben	133	27	39	21	11	2	132	42	36	15	5	2
11 Prohlis, Reick	69	23	21	25	16	14	69	40	20	22	5	12
12 Niedersedlitz, Leubnitz, Strehlen	107	35	31	19	13	3	106	48	27	13	11	1
13 Südvorstadt, Zschernitz	138	25	39	16	13	6	137	41	38	13	6	1
14 Mockritz, Coschütz, Plauen	79	34	52	9	3	3	80	51	31	17	1	
15 Cotta, Löbtau, Naußlitz, Dölzschen	175	22	41	21	11	5	176	33	44	17	4	1
16 Gorbitz	59	23	32	21	15	10	58	33	37	15	10	4
17 Briesnitz und westl. Ortschaften	73	34	40	19	6	1	74	47	30	10	13	

Frage 24 (B), 3 von 16 Angaben in Prozent, 1 = „keine Wahrnehmung“ bis 5 = „sehr starke Wahrnehmung“	Wahrnehmung etwaiger Beeinträchtigungen der Wohnumgebung											
	Anzahl n	verwehrte Grundstücke					Anzahl n	störendes soziales Umfeld				
		1	2	3	4	5		1	2	3	4	5
insgesamt	1.990	59	24	10	4	2	2.007	46	27	14	7	5
Frauen	986	61	25	9	3	2	989	48	27	14	7	4
Männer	1.003	58	24	12	4	2	1.017	45	27	15	8	6
Lebensweise												
mit Partner/-in	1.310	59	25	11	4	2	1.316	48	28	13	6	4
ledig ohne Partner/-in	414	54	28	12	3	2	416	38	29	18	10	5
sonstige ohne Partner/-in	237	75	15	4	4	2	242	58	19	11	7	5
mit Kind(ern) im Haushalt	493	52	29	12	4	3	496	40	34	15	8	3
Altersgruppe												
16 bis 24 Jahre	156	51	31	14	3	2	158	41	26	19	6	8
25 bis 34 Jahre	295	53	26	12	7	1	294	40	29	17	9	5
35 bis 44 Jahre	395	51	27	14	5	4	396	35	34	17	9	4
45 bis 54 Jahre	261	53	33	10	3	1	264	44	30	14	8	3
55 bis 64 Jahre	312	65	21	9	2	3	312	51	25	12	8	4
65 bis 74 Jahre	260	68	17	8	5	2	261	57	21	11	6	6
75 Jahre und älter	310	79	13	4	2	1	321	64	18	10	5	4
Stellung im Erwerbsleben												
erwerbstätig	1.166	55	28	11	4	2	1.166	43	30	15	7	4
Schule/Ausbildung/Studium	146	53	32	11	2	2	147	41	31	18	5	6
arbeitslos/arbeitsuchend	58	54	20	13	10	3	60	37	18	25	16	5
andere (nicht erwerbstätig)	587	72	15	7	3	3	594	57	20	12	7	5
Herkunftshintergrund												
ohne Migrationshintergrund	1.754	60	24	10	4	2	1.767	47	27	14	7	4
mit Migrationshintergrund	236	55	23	14	3	4	240	42	28	15	8	7
Haushaltsnettoeinkommen												
bis 1.250 EUR	133	54	23	15	3	5	133	40	21	21	9	9
1.251 bis 1.750 EUR	99	75	13	7	2	3	101	47	22	20	8	3
1.751 bis 2.000 EUR	105	63	22	9	4	2	105	47	23	12	10	8
2.001 bis 2.500 EUR	189	66	19	9	4	2	192	50	25	13	7	5
2.501 bis 3.000 EUR	205	57	27	12	4	1	206	41	32	14	7	6
3.001 bis 4.000 EUR	346	64	19	13	4	1	347	49	24	14	6	6
4.001 bis 5.000 EUR	253	59	28	9	3	2	253	49	31	12	6	2
über 5.000 EUR	405	52	30	10	5	2	405	49	31	13	5	2
Äquivalenzeinkommen												
unter 60 Prozent vom Median	197	55	21	17	2	5	197	40	22	21	8	9
60 bis unter 150 Prozent vom Median	1.191	62	23	9	4	1	1.197	47	27	15	7	4
ab 150 Prozent vom Median	307	53	28	12	5	2	306	53	30	9	5	3
Haushaltsgröße												
1-Personen-Haushalt	516	62	22	10	3	2	524	46	24	15	9	6
2-Personen-Haushalt	848	60	24	10	4	2	850	50	27	12	5	5
3-Personen-Haushalt	238	61	22	9	5	4	239	43	30	16	7	4
4-Personen-Haushalt	256	50	31	13	5	1	257	43	31	16	8	2
5-Personen-Haushalt und größer	62	50	32	18			62	41	32	16	7	5
Stadträume												
1 StB Altstadt ohne Johannstadt	153	52	24	14	5	4	158	37	25	18	14	6
2 Johannstadt	100	71	14	9	4	2	99	44	25	17	9	5
3 StB Neustadt ohne Leipziger Vorstadt	138	56	27	12	3	2	139	44	31	16	6	3
4 Leipziger Vorstadt, Pieschen	159	49	27	18	4	2	159	29	38	23	8	3
5 Mickten, Kaditz, Trachau	111	55	30	9	4	2	111	43	33	14	4	6
6 StB Klotzsche und nördl. Ortschaften	86	62	25	7	7		86	65	19	8	3	6
7 StB Loschwitz und Schönfeld-Weißig	119	65	21	10	4	1	118	74	23	3		
8 Blasewitz, Striesen	182	63	28	6	1	2	185	61	22	10	5	2
9 Tolkewitz, Seidnitz, Gruna	113	75	16	5	1	3	115	48	29	13	8	2
10 StB Leuben	132	64	24	5	7	1	135	47	29	15	7	3
11 Prohlis, Reick	67	52	19	17	4	8	68	19	10	17	28	27
12 Niedersedlitz, Leubnitz, Strehlen	106	58	28	9	5		106	49	30	13	5	3
13 Südvorstadt, Zschernitz	138	60	22	14	2	2	139	43	31	15	6	5
14 Mockritz, Coschütz, Plauen	79	78	10	6	4	2	79	66	22	8	1	2
15 Cotta, Löbtau, Naußlitz, Dölzschen	176	49	36	8	6	1	178	41	34	17	5	2
16 Gorbitz	57	53	23	19	2	3	58	23	12	29	20	15
17 Briesnitz und westl. Ortschaften	72	61	17	14	4	4	72	56	29	8	5	2

Frage 24 (B), 4 von 16 Angaben in Prozent, 1 = „keine Wahrnehmung“ bis 5 = „sehr starke Wahrnehmung“	Wahrnehmung etwaiger Beeinträchtigungen der Wohnumgebung											
	Anzahl n	Wohnungsmangel					Anzahl n	fehlende Grünanlagen				
		1	2	3	4	5		1	2	3	4	5
insgesamt	1.965	44	17	14	13	11	1.995	56	19	13	7	4
Frauen	962	46	18	12	14	11	984	59	18	11	6	5
Männer	1.002	42	17	16	13	11	1.010	53	20	14	8	4
Lebensweise												
mit Partner/-in	1.293	45	16	14	13	11	1.311	57	19	13	7	4
ledig ohne Partner/-in	413	34	22	17	15	13	415	46	23	16	10	5
sonstige ohne Partner/-in	230	62	14	9	10	5	239	74	14	7	2	4
mit Kind(ern) im Haushalt	495	30	16	17	18	19	496	47	21	16	11	6
Altersgruppe												
16 bis 24 Jahre	155	33	22	16	16	12	158	40	20	24	10	6
25 bis 34 Jahre	297	28	18	17	22	14	295	36	26	18	14	6
35 bis 44 Jahre	393	29	15	19	16	21	396	44	22	15	11	7
45 bis 54 Jahre	262	38	24	14	14	10	261	57	20	16	6	2
55 bis 64 Jahre	310	48	18	13	11	10	311	67	20	7	3	3
65 bis 74 Jahre	254	73	15	6	5	1	261	75	15	7	1	2
75 Jahre und älter	293	77	12	7	3	1	312	86	8	3	1	2
Stellung im Erwerbsleben												
erwerbstätig	1.163	36	19	16	15	14	1.164	50	23	13	9	5
Schule/Ausbildung/Studium	145	33	21	16	17	13	148	41	19	24	12	5
arbeitslos/arbeitsuchend	57	32	13	15	24	15	59	52	22	17	4	5
andere (nicht erwerbstätig)	568	68	13	9	6	3	589	76	12	7	2	3
Herkunftshintergrund												
ohne Migrationshintergrund	1.728	45	18	13	13	11	1.758	57	19	12	7	4
mit Migrationshintergrund	237	38	16	20	18	8	237	49	20	18	7	6
Haushaltsnettoeinkommen												
bis 1.250 EUR	129	42	19	13	15	10	133	44	19	21	11	4
1.251 bis 1.750 EUR	102	55	11	12	12	10	102	65	21	5	7	3
1.751 bis 2.000 EUR	102	45	16	15	10	14	106	58	16	16	6	4
2.001 bis 2.500 EUR	184	48	20	13	15	5	189	66	16	8	4	6
2.501 bis 3.000 EUR	202	46	19	14	11	10	206	54	23	14	6	3
3.001 bis 4.000 EUR	344	45	17	10	15	13	347	59	18	12	7	4
4.001 bis 5.000 EUR	253	39	20	12	14	14	253	57	16	14	9	4
über 5.000 EUR	403	42	16	17	14	11	404	52	24	13	7	3
Äquivalenzeinkommen												
unter 60 Prozent vom Median	194	39	18	15	15	13	199	50	18	18	9	4
60 bis unter 150 Prozent vom Median	1.177	45	16	13	14	12	1.194	57	20	12	7	4
ab 150 Prozent vom Median	307	46	21	13	13	7	306	58	21	13	6	2
Haushaltsgröße												
1-Personen-Haushalt	509	45	19	14	13	8	520	56	20	12	7	4
2-Personen-Haushalt	832	54	17	10	11	8	847	63	18	11	5	3
3-Personen-Haushalt	238	32	16	19	14	20	237	52	18	18	8	5
4-Personen-Haushalt	257	32	17	15	18	18	257	50	20	13	10	6
5-Personen-Haushalt und größer	61	25	12	29	24	10	62	34	33	15	17	2
Stadträume												
1 StB Altstadt ohne Johannstadt	151	42	21	17	12	8	157	43	20	17	9	11
2 Johannstadt	99	50	10	10	18	13	102	58	22	12	6	2
3 StB Neustadt ohne Leipziger Vorstadt	139	28	9	19	21	23	140	43	24	15	10	8
4 Leipziger Vorstadt, Pieschen	157	30	21	12	16	21	157	31	23	18	19	9
5 Mickten, Kaditz, Trachau	111	47	15	14	17	7	112	48	15	15	15	6
6 StB Klotzsche und nördl. Ortschaften	84	43	17	10	18	12	85	72	17	6	2	3
7 StB Loschwitz und Schönfeld-Weißig	118	55	19	11	7	7	117	73	20	6	1	
8 Blasewitz, Striesen	181	47	17	11	12	14	185	63	17	13	4	2
9 Tolkewitz, Seidnitz, Gruna	112	51	21	13	11	5	113	69	15	7	9	1
10 StB Leuben	132	53	25	11	6	5	133	61	24	11	3	1
11 Prohlis, Reick	66	52	12	17	6	13	67	69	9	16		6
12 Niedersedlitz, Leubnitz, Strehlen	105	48	17	6	21	8	105	60	22	12	5	1
13 Südvorstadt, Zschernitz	132	45	16	22	8	9	136	56	20	17	5	2
14 Mockritz, Coschütz, Plauen	76	54	11	18	10	7	79	66	23	8	2	1
15 Cotta, Löbtau, Naußlitz, Dölzschen	173	33	23	17	17	9	175	42	21	18	10	9
16 Gorbitz	57	45	13	19	10	13	58	67	20	7	1	4
17 Briesnitz und westl. Ortschaften	70	53	18	17	8	3	72	72	12	8	7	2

Frage 24 (B), 5 von 16 Angaben in Prozent, 1 = „keine Wahrnehmung“ bis 5 = „sehr starke Wahrnehmung“	Wahrnehmung etwaiger Beeinträchtigungen der Wohnumgebung											
	Anzahl n	fehlende Kleingärten					Anzahl n	fehlende Kinderspielflächen				
		1	2	3	4	5		1	2	3	4	5
insgesamt	1.961	65	15	10	5	5	1.981	61	19	12	6	4
Frauen	963	67	14	9	5	5	975	63	16	10	6	4
Männer	997	63	17	10	5	5	1.005	58	21	13	5	3
Lebensweise												
mit Partner/-in	1.285	67	16	9	4	4	1.306	62	18	11	6	3
ledig ohne Partner/-in	415	57	17	13	6	7	410	57	22	12	5	4
sonstige ohne Partner/-in	232	76	9	5	3	7	235	62	16	13	4	5
mit Kind(ern) im Haushalt	492	61	16	12	7	3	496	51	21	14	10	5
Altersgruppe												
16 bis 24 Jahre	158	56	19	11	5	9	157	55	18	15	9	3
25 bis 34 Jahre	292	55	20	14	8	3	291	55	22	12	8	3
35 bis 44 Jahre	396	59	16	13	7	5	396	50	22	13	9	6
45 bis 54 Jahre	256	61	18	9	5	7	263	59	22	13	5	1
55 bis 64 Jahre	306	68	14	10	3	5	310	67	18	9	3	3
65 bis 74 Jahre	255	78	11	6	2	4	261	74	12	9	2	3
75 Jahre und älter	297	82	9	3	1	6	302	73	12	9	2	4
Stellung im Erwerbsleben												
erwerbstätig	1.153	62	17	11	5	5	1.162	58	21	12	6	4
Schule/Ausbildung/Studium	147	56	22	11	7	4	144	50	23	19	7	1
arbeitslos/arbeitsuchend	60	48	11	13	7	20	59	64	18	6	8	5
andere (nicht erwerbstätig)	569	77	10	6	2	5	581	71	13	10	3	3
Herkunftshintergrund												
ohne Migrationshintergrund	1.728	67	15	9	4	5	1.744	62	19	11	5	3
mit Migrationshintergrund	233	52	19	16	6	7	237	53	18	14	9	6
Haushaltsnettoeinkommen												
bis 1.250 EUR	133	57	16	13	9	5	134	47	22	20	6	5
1.251 bis 1.750 EUR	101	70	13	9		8	97	66	17	12	4	1
1.751 bis 2.000 EUR	104	74	5	10	4	7	103	67	14	9	5	5
2.001 bis 2.500 EUR	183	67	14	9	3	7	189	68	14	8	3	7
2.501 bis 3.000 EUR	197	66	18	13	1	2	204	60	25	9	3	3
3.001 bis 4.000 EUR	342	66	13	9	6	6	344	66	14	10	7	2
4.001 bis 5.000 EUR	252	65	17	10	6	2	252	60	21	11	4	4
über 5.000 EUR	402	67	17	9	4	3	403	59	19	11	8	3
Äquivalenzeinkommen												
unter 60 Prozent vom Median	196	61	14	13	7	6	196	53	19	18	5	5
60 bis unter 150 Prozent vom Median	1.171	67	15	10	4	4	1.184	63	18	10	6	4
ab 150 Prozent vom Median	306	67	16	8	4	6	304	62	20	11	5	2
Haushaltsgröße												
1-Personen-Haushalt	515	63	14	10	5	7	511	62	19	12	3	4
2-Personen-Haushalt	822	71	15	7	3	4	842	68	17	9	4	2
3-Personen-Haushalt	237	63	12	13	7	4	238	52	20	15	10	3
4-Personen-Haushalt	256	62	18	12	5	3	257	52	21	14	7	6
5-Personen-Haushalt und größer	61	54	24	13	6	3	62	52	18	6	17	7
Stadträume												
1 StB Altstadt ohne Johannstadt	149	51	17	13	5	13	154	57	19	12	7	5
2 Johannstadt	98	59	22	7	3	10	100	58	20	11	9	2
3 StB Neustadt ohne Leipziger Vorstadt	139	46	23	12	7	12	139	57	22	14	5	2
4 Leipziger Vorstadt, Pieschen	152	65	18	11	5	1	155	60	20	10	6	3
5 Mickten, Kaditz, Trachau	111	61	10	18	7	5	110	52	18	13	6	11
6 StB Klotzsche und nördl. Ortschaften	85	82	6	4	5	2	86	75	10	7	8	
7 StB Loschwitz und Schönfeld-Weißig	117	76	12	5	4	2	116	63	15	9	9	5
8 Blasewitz, Striesen	181	63	15	11	6	6	183	65	16	13	4	3
9 Tolkewitz, Seidnitz, Gruna	113	75	11	7	4	3	114	65	16	9	7	3
10 StB Leuben	130	80	13	2	2	3	131	55	20	14	6	4
11 Prohlis, Reick	67	64	11	10	2	13	68	66	16	7	2	8
12 Niedersedlitz, Leubnitz, Strehlen	104	75	17	4	2	1	104	66	19	8	4	3
13 Südvorstadt, Zschernitz	132	51	21	16	7	6	135	55	23	15	4	3
14 Mockritz, Coschütz, Plauen	79	70	11	14	2	2	78	65	12	16	4	4
15 Cotta, Löbtau, Naußlitz, Dölzschen	176	64	18	12	4	2	176	53	24	14	7	2
16 Gorbitz	56	61	11	11	5	11	58	64	19	9	2	6
17 Briesnitz und westl. Ortschaften	70	72	19	5	4		72	65	22	10	2	1

Frage 24 (B), 6 von 16	Wahrnehmung etwaiger Beeinträchtigungen der Wohnumgebung											
	Anzahl n	fehlende Sportanlagen, Möglichkeiten zur Bewegung					Anzahl n	fehlende Kontaktmöglichkeiten				
		1	2	3	4	5		1	2	3	4	5
Angaben in Prozent, 1 = „keine Wahrnehmung“ bis 5 = „sehr starke Wahrnehmung“												
insgesamt	1.978	44	20	18	11	7	1.962	54	23	14	6	3
Frauen	975	46	20	17	10	7	966	55	22	14	6	4
Männer	1.002	42	20	19	12	7	995	52	24	15	6	3
Lebensweise												
mit Partner/-in	1.304	46	20	16	11	7	1.292	55	26	13	4	2
ledig ohne Partner/-in	415	36	21	22	14	7	408	51	19	18	8	5
sonstige ohne Partner/-in	229	52	19	15	7	7	235	56	21	13	6	5
mit Kind(ern) im Haushalt	496	33	24	21	14	8	492	50	29	13	6	2
Altersgruppe												
16 bis 24 Jahre	158	28	18	29	15	9	154	45	20	18	9	7
25 bis 34 Jahre	295	36	21	21	14	8	294	50	25	16	7	2
35 bis 44 Jahre	397	31	24	23	14	8	393	49	24	17	7	3
45 bis 54 Jahre	263	48	22	13	12	5	262	54	28	10	5	3
55 bis 64 Jahre	311	53	18	15	8	6	306	55	22	16	4	3
65 bis 74 Jahre	259	58	19	12	7	5	259	66	18	11	2	3
75 Jahre und älter	294	62	14	12	6	7	293	61	19	11	5	4
Stellung im Erwerbsleben												
erwerbstätig	1.165	40	22	20	12	7	1.161	52	25	15	7	2
Schule/Ausbildung/Studium	148	29	20	27	16	8	144	47	24	17	5	6
arbeitslos/arbeitssuchend	59	43	12	10	24	11	58	50	18	17	10	6
andere (nicht erwerbstätig)	572	57	18	13	6	7	569	61	18	12	4	5
Herkunftshintergrund												
ohne Migrationshintergrund	1.744	45	20	18	11	6	1.730	55	23	14	5	3
mit Migrationshintergrund	234	37	20	16	13	14	232	46	22	16	9	7
Haushaltsnettoeinkommen												
bis 1.250 EUR	130	33	17	25	17	8	132	45	23	18	3	10
1.251 bis 1.750 EUR	102	51	23	13	8	5	101	64	10	18	6	2
1.751 bis 2.000 EUR	102	50	18	13	10	9	103	59	14	11	14	2
2.001 bis 2.500 EUR	185	45	14	19	10	12	185	56	18	15	9	2
2.501 bis 3.000 EUR	207	43	24	17	10	6	198	50	23	16	8	3
3.001 bis 4.000 EUR	344	49	21	16	10	5	344	57	25	13	4	1
4.001 bis 5.000 EUR	252	46	19	18	10	8	251	54	29	13	2	2
über 5.000 EUR	405	40	24	19	12	5	403	53	27	12	6	2
Äquivalenzeinkommen												
unter 60 Prozent vom Median	195	35	16	21	18	9	196	46	22	19	5	8
60 bis unter 150 Prozent vom Median	1.182	45	21	18	10	7	1.174	55	24	13	6	2
ab 150 Prozent vom Median	308	48	22	15	11	3	304	57	23	12	6	1
Haushaltsgröße												
1-Personen-Haushalt	509	44	19	19	11	7	510	54	18	16	7	5
2-Personen-Haushalt	840	52	19	14	8	6	829	57	25	13	4	2
3-Personen-Haushalt	239	39	22	22	11	6	235	48	31	12	6	2
4-Personen-Haushalt	258	34	24	21	13	8	255	53	27	14	4	2
5-Personen-Haushalt und größer	61	21	23	15	25	15	62	49	15	17	14	5
Stadträume												
1 StB Altstadt ohne Johannstadt	154	40	25	12	12	11	151	47	22	16	6	9
2 Johannstadt	99	48	22	14	7	9	99	50	35	8	5	2
3 StB Neustadt ohne Leipziger Vorstadt	141	39	17	26	12	6	139	64	19	11	4	3
4 Leipziger Vorstadt, Pieschen	156	42	24	17	10	7	154	55	26	15	3	2
5 Mickten, Kaditz, Trachau	111	29	18	25	17	11	111	51	24	20	5	
6 StB Klotzsche und nördl. Ortschaften	84	61	14	13	9	3	84	61	25	14	1	
7 StB Loschwitz und Schönfeld-Weißig	115	53	13	22	6	6	116	54	19	19	4	3
8 Blasewitz, Striesen	185	49	22	15	10	5	182	55	20	13	8	3
9 Tolkewitz, Seidnitz, Gruna	111	51	11	21	10	7	111	64	21	8	4	3
10 StB Leuben	131	42	21	17	15	5	127	56	25	8	8	3
11 Prohlis, Reick	68	50	13	16	9	12	66	59	15	15	8	3
12 Niedersedlitz, Leubnitz, Strehlen	104	44	22	13	19	3	103	48	23	17	10	2
13 Südvorstadt, Zschernitz	133	33	23	21	11	12	134	44	22	20	7	8
14 Mockritz, Coschütz, Plauen	78	49	21	19	8	3	79	60	22	12	4	2
15 Cotta, Löbtau, Naußlitz, Dölzschen	176	39	24	21	11	4	174	47	26	18	4	5
16 Gorbitz	58	42	16	19	9	14	59	58	18	14	6	4
17 Briesnitz und westl. Ortschaften	72	43	30	16	8	4	71	45	30	13	12	

Frage 24 (B), 7 von 16 Angaben in Prozent, 1 = „keine Wahrnehmung“ bis 5 = „sehr starke Wahrnehmung“	Wahrnehmung etwaiger Beeinträchtigungen der Wohnumgebung											
	Anzahl n	fehlende Einkaufsmöglichkeiten					Anzahl n	fehlende Angebote für ältere Menschen				
		1	2	3	4	5		1	2	3	4	5
insgesamt	2.011	68	17	8	4	3	1.939	48	19	19	9	5
Frauen	989	69	16	8	4	3	954	45	19	21	9	6
Männer	1.021	67	19	8	4	2	984	50	20	17	8	4
Lebensweise												
mit Partner/-in	1.322	68	17	8	4	3	1.276	49	19	20	7	5
ledig ohne Partner/-in	417	67	19	9	3	1	402	48	19	19	9	5
sonstige ohne Partner/-in	242	71	14	8	3	5	234	43	20	16	13	7
mit Kind(ern) im Haushalt	497	69	17	9	3	2	479	49	20	20	7	4
Altersgruppe												
16 bis 24 Jahre	160	71	17	8	4	0	151	58	16	18	5	3
25 bis 34 Jahre	294	70	17	9	3	1	287	52	17	18	8	5
35 bis 44 Jahre	397	66	21	6	4	1	381	44	23	21	9	4
45 bis 54 Jahre	263	67	17	10	2	3	252	45	17	22	11	6
55 bis 64 Jahre	312	68	15	10	4	3	303	41	20	26	8	4
65 bis 74 Jahre	267	70	15	7	3	4	262	49	21	14	10	7
75 Jahre und älter	317	67	14	7	5	7	302	48	20	15	9	9
Stellung im Erwerbsleben												
erwerbstätig	1.167	69	18	7	3	2	1.127	45	21	20	8	5
Schule/Ausbildung/Studium	149	69	18	10	3	0	141	60	13	20	5	2
arbeitslos/arbeitssuchend	60	54	22	8	9	7	59	40	16	20	20	3
andere (nicht erwerbstätig)	600	69	14	9	3	5	579	49	18	17	9	7
Herkunftshintergrund												
ohne Migrationshintergrund	1.774	68	17	8	3	3	1.706	47	19	19	9	5
mit Migrationshintergrund	237	66	17	9	5	2	233	50	20	18	8	4
Haushaltsnettoeinkommen												
bis 1.250 EUR	133	70	15	9	4	2	127	48	16	19	8	8
1.251 bis 1.750 EUR	103	69	16	11	2	2	100	55	16	16	9	4
1.751 bis 2.000 EUR	105	69	13	15	3	1	103	46	14	24	11	5
2.001 bis 2.500 EUR	190	71	16	6	5	3	187	44	17	19	12	7
2.501 bis 3.000 EUR	208	61	20	11	3	4	201	45	18	23	8	6
3.001 bis 4.000 EUR	347	75	14	5	3	3	339	49	20	17	10	4
4.001 bis 5.000 EUR	253	73	16	7	2	1	246	51	23	16	7	3
über 5.000 EUR	406	65	23	6	4	3	384	49	20	21	6	4
Äquivalenzeinkommen												
unter 60 Prozent vom Median	198	67	14	12	6	1	193	43	16	25	8	8
60 bis unter 150 Prozent vom Median	1.198	71	17	7	3	3	1.158	49	19	18	9	5
ab 150 Prozent vom Median	307	64	24	6	4	2	295	49	19	20	8	4
Haushaltsgröße												
1-Personen-Haushalt	524	69	18	8	3	2	506	47	19	17	10	6
2-Personen-Haushalt	855	69	17	8	3	3	829	48	19	21	8	4
3-Personen-Haushalt	241	67	14	8	7	4	229	48	18	18	11	5
4-Personen-Haushalt	257	67	23	7	2	1	246	49	21	23	4	4
5-Personen-Haushalt und größer	62	61	17	12	4	6	60	48	20	19	8	6
Stadträume												
1 StB Altstadt ohne Johannstadt	157	68	13	7	6	5	151	49	19	17	9	7
2 Johannstadt	102	81	11	6	2		101	57	20	18	3	1
3 StB Neustadt ohne Leipziger Vorstadt	140	70	16	5	6	3	137	46	19	18	10	6
4 Leipziger Vorstadt, Pieschen	157	71	21	6	1	1	149	51	20	19	8	2
5 Mickten, Kaditz, Trachau	113	69	18	9	3	1	109	44	15	28	9	4
6 StB Klotzsche und nördl. Ortschaften	85	63	22	14		1	82	47	25	19	4	5
7 StB Loschwitz und Schönhof-Weißenhof	120	43	26	13	6	12	115	48	14	17	8	12
8 Blasewitz, Striesen	186	77	15	4	3	2	179	51	22	17	7	4
9 Tolkewitz, Seidnitz, Gruna	114	82	10	6	3		111	53	17	16	8	6
10 StB Leuben	133	72	15	8	4	1	125	44	22	18	14	2
11 Prohlis, Reick	69	73	11	3	4	9	67	56	16	13	7	8
12 Niedersiedlitz, Leubnitz, Strehlen	105	58	21	13	5	2	104	36	19	22	16	7
13 Südvorstadt, Zschernitz	137	65	20	11	3	1	130	51	17	22	3	7
14 Mockritz, Coschütz, Plauen	82	65	21	6	7	1	79	34	28	28	7	4
15 Cotta, Löbtau, Naußlitz, Dölzschen	177	67	18	9	3	3	171	46	20	20	10	3
16 Gorbitz	60	78	17	4		1	59	50	17	18	10	5
17 Briesnitz und westl. Ortschaften	72	47	20	17	8	8	68	44	13	22	15	7

Frage 24 (B), 8 von 16 Angaben in Prozent, 1 = „keine Wahrnehmung“ bis 5 = „sehr starke Wahrnehmung“	Wahrnehmung etwaiger Beeinträchtigungen der Wohnumgebung											
	Anzahl n	schlechte Anbindung an Bus und Bahn					Anzahl n	schlechte Anbindung ans Radwegenetz				
		1	2	3	4	5		1	2	3	4	5
insgesamt	2.005	73	17	6	2	2	1.965	49	19	15	9	8
Frauen	990	74	15	6	2	2	964	52	18	14	7	8
Männer	1.014	72	18	6	3	1	1.000	45	21	16	10	8
Lebensweise												
mit Partner/-in	1.320	72	17	7	3	2	1.289	47	20	17	9	8
ledig ohne Partner/-in	413	74	17	7	1	1	415	46	20	15	10	10
sonstige ohne Partner/-in	242	78	14	4	1	2	230	62	16	10	7	6
mit Kind(ern) im Haushalt	496	71	15	8	3	2	493	41	19	20	10	9
Altersgruppe												
16 bis 24 Jahre	159	74	19	6	1		157	51	19	16	9	4
25 bis 34 Jahre	295	71	18	7	2	2	292	38	22	16	12	12
35 bis 44 Jahre	396	70	17	7	4	2	395	44	17	16	12	10
45 bis 54 Jahre	262	79	12	6	1	1	264	46	22	18	7	8
55 bis 64 Jahre	313	69	19	7	2	3	312	54	20	14	4	9
65 bis 74 Jahre	262	77	17	3	2	2	256	57	20	13	5	4
75 Jahre und älter	317	76	14	5	3	2	288	59	16	11	8	6
Stellung im Erwerbsleben												
erwerbstätig	1.168	74	16	7	2	1	1.164	46	21	16	9	9
Schule/Ausbildung/Studium	149	70	24	5	1	0	147	46	16	13	15	10
arbeitslos/arbeitssuchend	60	62	23	5	3	6	60	49	22	11	4	15
andere (nicht erwerbstätig)	595	74	15	5	3	3	562	56	18	14	7	5
Herkunftshintergrund												
ohne Migrationshintergrund	1.769	74	16	6	2	1	1.732	48	19	16	9	8
mit Migrationshintergrund	236	64	18	10	4	4	233	52	24	10	6	9
Haushaltsnettoeinkommen												
bis 1.250 EUR	130	71	23	3	1	2	130	48	18	11	13	10
1.251 bis 1.750 EUR	103	76	12	8	0	3	100	57	14	18	5	6
1.751 bis 2.000 EUR	104	79	12	6	1	2	104	59	19	14	5	2
2.001 bis 2.500 EUR	190	81	12	3	3	0	185	48	24	14	8	6
2.501 bis 3.000 EUR	207	69	16	7	4	4	201	48	15	16	9	12
3.001 bis 4.000 EUR	349	72	17	6	3	1	343	49	23	8	10	10
4.001 bis 5.000 EUR	254	76	17	4	2	1	253	47	21	17	8	8
über 5.000 EUR	405	73	16	8	2	1	404	42	18	21	10	9
Äquivalenzeinkommen												
unter 60 Prozent vom Median	196	69	20	6	2	3	195	45	19	15	11	9
60 bis unter 150 Prozent vom Median	1.197	76	15	5	3	2	1.178	49	19	15	9	8
ab 150 Prozent vom Median	307	73	17	8	2	0	306	44	22	16	8	10
Haushaltsgröße												
1-Personen-Haushalt	521	77	16	5	2	1	513	52	20	13	9	7
2-Personen-Haushalt	855	74	16	4	3	2	828	51	19	15	8	8
3-Personen-Haushalt	239	62	20	13	3	2	236	43	21	15	7	15
4-Personen-Haushalt	257	74	17	7	1	1	257	38	21	22	13	6
5-Personen-Haushalt und größer	62	73	7	8	8	4	62	51	17	17	11	4
Stadtträume												
1 StB Altstadt ohne Johannstadt	155	77	15	4	1	3	149	54	24	12	6	5
2 Johannstadt	102	78	13	4	4	1	97	71	13	6	5	5
3 StB Neustadt ohne Leipziger Vorstadt	142	73	18	7	1	2	142	42	17	15	15	11
4 Leipziger Vorstadt, Pieschen	156	81	16	2	0		155	45	23	12	13	7
5 Mickten, Kaditz, Trachau	112	77	17	5	1	1	111	52	18	19	6	5
6 StB Klotzsche und nördl. Ortschaften	85	66	19	5	5	6	86	39	24	21	8	8
7 StB Loschwitz und Schönfeld-Weißig	118	41	21	23	9	6	117	43	19	14	10	15
8 Blasewitz, Striesen	187	80	13	4	2	2	184	60	18	12	6	2
9 Tolkewitz, Seidnitz, Gruna	115	83	12	4	1	1	114	64	19	9	6	2
10 StB Leuben	133	75	17	5	2	1	133	57	21	12	6	5
11 Prohlis, Reick	67	86	9	1	2	1	64	44	12	19	4	20
12 Niedersedlitz, Leubnitz, Strehlen	105	72	16	7	4	1	103	41	22	14	9	14
13 Südvorstadt, Zschernitz	137	71	21	6	2		133	47	16	18	9	9
14 Mockritz, Coschütz, Plauen	81	76	18	6	1		76	37	12	28	14	10
15 Cotta, Löbtau, Naußlitz, Dölzschen	177	76	17	5	2	0	171	36	18	23	11	12
16 Gorbitz	58	67	23	8		3	58	51	24	15	6	4
17 Briesnitz und westl. Ortschaften	73	45	25	19	6	5	70	39	28	8	12	13

Frage 24 (B), 9 von 16 Angaben in Prozent, 1 = „keine Wahrnehmung“ bis 5 = „sehr starke Wahrnehmung“	Wahrnehmung etwaiger Beeinträchtigungen der Wohnumgebung											
	Anzahl n	fehlende Freizeitmöglichkeiten					Anzahl n	fehlende Barrierefreiheit				
		1	2	3	4	5		1	2	3	4	5
insgesamt	1.968	42	25	21	7	4	1.956	34	21	20	14	12
Frauen	968	44	24	19	7	5	966	32	20	21	14	13
Männer	999	41	27	22	8	3	989	37	21	18	13	10
Lebensweise												
mit Partner/-in	1.296	43	25	22	7	4	1.290	36	21	21	12	10
ledig ohne Partner/-in	412	38	29	21	9	4	408	30	21	17	17	14
sonstige ohne Partner/-in	230	51	19	15	9	6	228	39	20	18	11	12
mit Kind(ern) im Haushalt	496	38	24	26	9	3	490	33	23	21	14	10
Altersgruppe												
16 bis 24 Jahre	157	36	27	20	10	7	154	32	13	19	21	14
25 bis 34 Jahre	294	36	30	22	8	5	292	33	18	17	19	14
35 bis 44 Jahre	396	35	28	26	10	2	392	30	24	19	16	11
45 bis 54 Jahre	263	45	24	21	7	4	259	31	22	28	9	10
55 bis 64 Jahre	310	48	22	22	5	3	306	30	27	19	11	13
65 bis 74 Jahre	255	50	25	14	5	5	257	45	20	16	7	12
75 Jahre und älter	292	53	19	15	7	6	295	45	16	21	11	8
Stellung im Erwerbsleben												
erwerbstätig	1.161	41	27	22	7	3	1.151	32	23	21	14	11
Schule/Ausbildung/Studium	147	31	31	20	10	7	146	30	15	18	21	16
arbeitslos/arbeitsuchend	59	34	14	31	16	5	59	36	17	23	13	10
andere (nicht erwerbstätig)	566	50	22	16	6	6	567	41	18	18	11	12
Herkunftshintergrund												
ohne Migrationshintergrund	1.735	43	26	20	7	4	1.721	34	20	20	14	12
mit Migrationshintergrund	233	36	24	22	13	6	235	38	24	19	10	10
Haushaltsnettoeinkommen												
bis 1.250 EUR	131	33	23	23	11	10	128	37	16	18	13	16
1.251 bis 1.750 EUR	100	51	27	14	5	2	102	39	21	17	11	12
1.751 bis 2.000 EUR	103	43	25	22	9	2	104	36	18	11	17	18
2.001 bis 2.500 EUR	183	41	24	19	9	6	176	33	16	21	13	16
2.501 bis 3.000 EUR	205	38	28	23	8	3	204	33	20	22	12	13
3.001 bis 4.000 EUR	339	44	26	21	7	3	340	31	21	21	17	10
4.001 bis 5.000 EUR	253	47	28	16	6	3	253	38	22	18	13	9
über 5.000 EUR	404	43	26	23	6	2	400	35	24	22	12	7
Äquivalenzeinkommen												
unter 60 Prozent vom Median	195	31	25	25	9	9	194	31	16	21	14	18
60 bis unter 150 Prozent vom Median	1.175	43	26	20	8	3	1.167	35	21	19	13	11
ab 150 Prozent vom Median	307	47	26	22	4	2	305	36	23	20	13	8
Haushaltsgröße												
1-Personen-Haushalt	507	43	26	19	8	5	505	36	19	17	14	14
2-Personen-Haushalt	831	46	25	19	6	4	831	36	21	20	12	11
3-Personen-Haushalt	238	35	26	25	9	5	236	27	19	23	18	13
4-Personen-Haushalt	257	40	26	25	7	2	251	33	29	21	11	6
5-Personen-Haushalt und größer	62	40	22	24	9	5	62	39	21	22	10	9
Stadträume												
1 StB Altstadt ohne Johannstadt	154	46	23	15	10	6	149	40	23	16	9	12
2 Johannstadt	97	50	25	18	3	4	97	40	16	30	7	7
3 StB Neustadt ohne Leipziger Vorstadt	142	59	25	11	2	3	137	23	17	26	19	16
4 Leipziger Vorstadt, Pieschen	155	42	30	23	3	1	154	30	21	18	19	12
5 Mickten, Kaditz, Trachau	111	38	25	24	12	2	112	29	12	21	23	15
6 StB Klotzsche und nördl. Ortschaften	83	41	25	25	5	4	84	39	27	14	9	11
7 StB Loschwitz und Schönfeld-Weißig	115	46	17	22	11	5	114	40	19	22	10	9
8 Blasewitz, Striesen	185	56	21	16	5	2	186	41	22	13	15	9
9 Tolkewitz, Seidnitz, Gruna	111	50	21	18	9	2	111	36	27	17	8	12
10 StB Leuben	131	42	24	20	10	4	128	39	25	23	8	5
11 Prohlis, Reick	64	35	24	26	9	7	65	38	17	20	9	17
12 Niedersedlitz, Leubnitz, Strehlen	104	26	30	28	15	1	104	28	23	26	11	13
13 Südvorstadt, Zschernitz	135	42	22	16	10	10	134	32	19	23	12	15
14 Mockritz, Coschütz, Plauen	78	38	37	18	3	5	78	40	21	20	13	5
15 Cotta, Löbtau, Naußlitz, Dölzschen	173	28	39	20	6	7	174	27	18	20	23	11
16 Gorbitz	59	39	19	26	6	10	58	34	18	17	14	17
17 Briesnitz und westl. Ortschaften	69	29	22	38	10	1	69	36	20	16	13	15

Frage 24 (B), 10 von 16 Angaben in Prozent, 1 = „keine Wahrnehmung“ bis 5 = „sehr starke Wahrnehmung“	Wahrnehmung etwaiger Beeinträchtigungen der Wohnumgebung											
	Anzahl n	Hundekot					Anzahl n	Unfallrisiken im Verkehr				
		1	2	3	4	5		1	2	3	4	5
insgesamt	2.007	22	24	25	15	14	1.974	22	25	25	17	11
Frauen	988	21	24	26	14	15	969	22	25	26	17	10
Männer	1.018	22	24	25	15	14	1.004	22	25	25	17	11
Lebensweise												
mit Partner/-in	1.314	19	23	27	15	15	1.301	20	26	27	17	10
ledig ohne Partner/-in	418	24	25	23	15	13	413	20	23	24	21	12
sonstige ohne Partner/-in	241	25	23	27	12	13	232	34	28	20	9	9
mit Kind(ern) im Haushalt	498	14	22	26	19	19	492	12	22	29	23	14
Altersgruppe												
16 bis 24 Jahre	159	31	24	26	14	5	157	16	29	25	19	12
25 bis 34 Jahre	295	24	26	23	13	15	293	16	25	19	26	14
35 bis 44 Jahre	398	15	20	25	19	21	393	13	20	31	24	11
45 bis 54 Jahre	265	14	27	28	17	13	262	16	25	29	16	15
55 bis 64 Jahre	311	22	26	25	14	13	311	21	26	29	14	9
65 bis 74 Jahre	265	23	22	27	13	16	259	38	28	20	8	5
75 Jahre und älter	313	28	23	26	10	13	298	42	24	19	7	7
Stellung im Erwerbsleben												
erwerbstätig	1.169	18	24	25	17	15	1.167	15	25	27	20	12
Schule/Ausbildung/Studium	147	32	25	25	10	8	146	18	26	21	24	11
arbeitslos/arbeitssuchend	60	25	13	25	24	14	59	25	17	33	17	7
andere (nicht erwerbstätig)	595	24	23	27	12	13	570	38	26	21	9	7
Herkunftshintergrund												
ohne Migrationshintergrund	1.769	20	24	26	15	15	1.741	21	25	26	18	11
mit Migrationshintergrund	238	33	21	21	10	14	233	32	26	21	12	9
Haushaltsnettoeinkommen												
bis 1.250 EUR	131	35	21	19	12	14	132	28	23	19	20	10
1.251 bis 1.750 EUR	102	25	24	23	16	13	102	31	22	18	14	14
1.751 bis 2.000 EUR	105	23	18	28	16	15	99	34	24	24	11	7
2.001 bis 2.500 EUR	190	22	26	28	8	16	188	25	23	30	13	10
2.501 bis 3.000 EUR	204	20	26	27	17	10	203	23	28	25	15	9
3.001 bis 4.000 EUR	345	21	23	26	16	15	339	18	28	25	19	9
4.001 bis 5.000 EUR	254	15	25	29	14	17	252	15	27	25	21	12
über 5.000 EUR	407	19	25	28	16	13	407	13	23	31	21	12
Äquivalenzeinkommen												
unter 60 Prozent vom Median	196	30	19	23	13	14	195	27	22	20	21	9
60 bis unter 150 Prozent vom Median	1.193	19	25	26	15	15	1.176	20	26	27	17	11
ab 150 Prozent vom Median	308	23	24	28	15	10	309	19	22	28	20	10
Haushaltsgröße												
1-Personen-Haushalt	524	26	25	24	13	13	510	26	24	22	17	11
2-Personen-Haushalt	847	22	23	27	14	13	839	24	27	26	15	7
3-Personen-Haushalt	242	11	25	23	22	19	237	13	24	30	18	15
4-Personen-Haushalt	258	15	23	30	16	15	256	12	25	28	22	13
5-Personen-Haushalt und größer	61	18	17	29	17	19	61	11	23	26	27	13
Stadträume												
1 StB Altstadt ohne Johannstadt	154	32	18	28	8	14	149	24	17	26	20	14
2 Johannstadt	98	29	32	22	11	6	94	23	29	28	15	5
3 StB Neustadt ohne Leipziger Vorstadt	143	20	19	24	19	18	142	12	17	30	23	18
4 Leipziger Vorstadt, Pieschen	158	10	14	23	24	29	157	11	24	26	24	15
5 Mickten, Kaditz, Trachau	112	15	12	33	14	27	112	18	22	27	18	14
6 StB Klotzsche und nördl. Ortschaften	87	30	37	20	12	1	83	21	42	15	14	7
7 StB Loschwitz und Schönfeld-Weißig	115	25	27	28	11	10	119	24	24	28	8	17
8 Blasewitz, Striesen	184	24	26	21	20	9	183	20	28	23	16	12
9 Tolkewitz, Seidnitz, Gruna	114	22	29	24	12	12	112	31	23	25	11	9
10 StB Leuben	138	10	32	30	16	12	130	26	34	21	15	4
11 Prohlis, Reick	70	17	11	26	15	32	67	27	25	21	16	12
12 Niedersiedlitz, Leubnitz, Strehlen	104	30	24	26	15	5	105	25	27	29	15	3
13 Südvorstadt, Zschernitz	136	31	30	20	9	10	136	24	26	24	16	10
14 Mockritz, Coschütz, Plauen	82	28	25	30	16	2	78	26	13	31	21	8
15 Cotta, Löbtau, Naußlitz, Dölzschen	178	15	26	28	14	17	175	19	23	27	21	11
16 Gorbitz	61	22	10	26	12	31	58	31	24	25	15	5
17 Briesnitz und westl. Ortschaften	71	13	28	26	18	14	72	23	28	16	24	9

Frage 24 (B), 11 von 16 Angaben in Prozent, 1 = „keine Wahrnehmung“ bis 5 = „sehr starke Wahrnehmung“	Wahrnehmung etwaiger Beeinträchtigungen der Wohnumgebung											
	Anzahl n	mangelhaftes Parkraumangebot					Anzahl n	Hitzebelastung im Sommer				
		1	2	3	4	5		1	2	3	4	5
insgesamt	1.999	25	18	19	16	21	1.991	18	23	25	18	16
Frauen	989	24	19	20	15	22	981	19	23	25	16	17
Männer	1.009	26	18	18	17	21	1.009	16	23	25	20	16
Lebensweise												
mit Partner/-in	1.312	23	20	20	16	21	1.304	19	26	25	17	13
ledig ohne Partner/-in	414	28	17	18	17	20	414	12	15	28	23	22
sonstige ohne Partner/-in	241	27	17	19	13	24	241	25	25	21	12	18
mit Kind(ern) im Haushalt	492	20	23	20	16	21	495	16	22	28	20	14
Altersgruppe												
16 bis 24 Jahre	158	25	20	20	18	17	156	12	15	29	25	18
25 bis 34 Jahre	294	26	19	19	16	20	294	13	22	26	24	16
35 bis 44 Jahre	391	20	21	18	18	22	396	13	19	29	21	18
45 bis 54 Jahre	265	22	21	19	15	23	263	14	25	25	18	17
55 bis 64 Jahre	314	23	15	21	17	25	315	17	29	20	13	21
65 bis 74 Jahre	263	32	15	20	10	23	265	27	24	23	13	13
75 Jahre und älter	313	31	17	17	17	18	301	31	26	22	11	10
Stellung im Erwerbsleben												
erwerbstätig	1.170	21	20	19	17	23	1.169	14	24	25	20	17
Schule/Ausbildung/Studium	147	27	22	18	18	14	145	13	14	33	25	15
arbeitslos/arbeitssuchend	59	38	14	9	20	19	59	23	10	24	18	25
andere (nicht erwerbstätig)	590	30	15	20	14	21	583	26	24	22	12	15
Herkunftshintergrund												
ohne Migrationshintergrund	1.766	24	19	19	17	22	1.752	17	23	25	19	16
mit Migrationshintergrund	233	34	16	22	9	19	239	22	21	26	12	20
Haushaltsnettoeinkommen												
bis 1.250 EUR	132	31	19	19	15	16	132	17	14	26	20	23
1.251 bis 1.750 EUR	104	42	8	15	15	19	104	12	21	28	16	24
1.751 bis 2.000 EUR	105	24	13	16	13	34	102	20	25	22	16	17
2.001 bis 2.500 EUR	190	24	15	19	19	22	187	19	23	25	17	16
2.501 bis 3.000 EUR	207	30	17	13	16	24	206	19	23	28	17	13
3.001 bis 4.000 EUR	344	21	18	24	17	20	342	16	22	26	19	16
4.001 bis 5.000 EUR	252	20	19	22	16	23	252	17	26	23	21	12
über 5.000 EUR	406	23	25	18	18	16	406	16	29	25	18	12
Äquivalenzeinkommen												
unter 60 Prozent vom Median	197	29	16	18	16	21	198	17	18	27	18	20
60 bis unter 150 Prozent vom Median	1.192	25	17	19	18	21	1.187	17	23	25	18	16
ab 150 Prozent vom Median	308	23	23	21	14	19	304	17	30	23	19	11
Haushaltsgröße												
1-Personen-Haushalt	521	29	15	18	15	22	520	16	19	24	19	21
2-Personen-Haushalt	851	24	18	19	16	23	840	20	27	23	17	13
3-Personen-Haushalt	238	18	21	23	17	21	239	15	22	27	20	16
4-Personen-Haushalt	255	23	21	19	20	17	257	18	23	30	18	11
5-Personen-Haushalt und größer	61	23	31	17	10	19	62	16	22	26	21	15
Stadträume												
1 StB Altstadt ohne Johannstadt	150	24	20	19	16	20	151	14	14	29	20	24
2 Johannstadt	101	20	12	17	21	30	101	15	30	27	14	13
3 StB Neustadt ohne Leipziger Vorstadt	141	24	15	21	10	29	141	11	14	29	26	19
4 Leipziger Vorstadt, Pieschen	155	19	12	18	21	29	157	7	20	25	23	26
5 Mickten, Kaditz, Trachau	110	18	17	16	19	30	112	13	19	25	13	30
6 StB Klotzsche und nördl. Ortschaften	84	38	20	16	11	15	84	28	35	17	10	10
7 StB Loschwitz und Schönfeld-Weißig	121	35	24	16	13	12	115	39	35	14	6	6
8 Blasewitz, Striesen	189	25	16	19	17	23	187	14	21	24	24	17
9 Tolkewitz, Seidnitz, Gruna	115	22	13	18	18	28	112	20	24	24	16	16
10 StB Leuben	131	30	16	25	19	10	131	21	31	28	10	10
11 Prohlis, Reick	66	37	10	24	15	15	69	11	16	27	26	19
12 Niedersedlitz, Leubnitz, Strehlen	105	25	22	20	19	14	106	19	18	25	25	13
13 Südvorstadt, Zschernitz	137	25	25	18	12	20	136	16	23	26	17	18
14 Mockritz, Coschütz, Plauen	83	25	19	29	14	14	79	22	38	24	9	7
15 Cotta, Löbtau, Naußlitz, Dölzschen	177	16	24	15	18	27	178	16	24	26	21	14
16 Gorbitz	61	31	12	17	12	29	59	23	14	29	15	19
17 Briesnitz und westl. Ortschaften	71	30	35	17	13	5	71	26	24	23	21	5

Frage 24 (B), 12 von 16 Angaben in Prozent, 1 = „keine Wahrnehmung“ bis 5 = „sehr starke Wahrnehmung“	Wahrnehmung etwaiger Beeinträchtigungen der Wohnumgebung					
	Anzahl n	schlecht organisierte Abfallentsorgung				
		1	2	3	4	5
insgesamt	2.006	56	25	11	5	3
Frauen	987	58	24	10	5	3
Männer	1.018	53	27	12	4	4
Lebensweise						
mit Partner/-in	1.314	58	26	10	4	3
ledig ohne Partner/-in	418	48	25	15	8	5
sonstige ohne Partner/-in	242	62	24	9	3	2
mit Kind(ern) im Haushalt	496	52	27	11	7	3
Altersgruppe						
16 bis 24 Jahre	160	54	22	11	5	8
25 bis 34 Jahre	296	47	27	13	8	6
35 bis 44 Jahre	396	49	28	15	6	3
45 bis 54 Jahre	263	54	25	13	5	3
55 bis 64 Jahre	314	57	28	9	4	3
65 bis 74 Jahre	267	68	22	7	3	1
75 Jahre und älter	309	67	22	7	1	2
Stellung im Erwerbsleben						
erwerbstätig	1.171	52	28	13	5	3
Schule/Ausbildung/Studium	149	54	21	12	6	8
arbeitslos/arbeitssuchend	60	56	19	9	8	8
andere (nicht erwerbstätig)	591	65	23	7	3	2
Herkunftshintergrund						
ohne Migrationshintergrund	1.769	56	26	11	5	3
mit Migrationshintergrund	237	50	19	15	6	10
Haushaltsnettoeinkommen						
bis 1.250 EUR	134	52	28	9	5	7
1.251 bis 1.750 EUR	104	63	18	12	4	3
1.751 bis 2.000 EUR	104	52	28	13	6	1
2.001 bis 2.500 EUR	192	55	21	12	6	6
2.501 bis 3.000 EUR	207	46	27	19	3	4
3.001 bis 4.000 EUR	348	58	25	9	5	3
4.001 bis 5.000 EUR	252	56	29	10	4	1
über 5.000 EUR	405	61	26	8	4	2
Äquivalenzeinkommen						
unter 60 Prozent vom Median	199	49	25	12	7	7
60 bis unter 150 Prozent vom Median	1.198	57	26	10	4	3
ab 150 Prozent vom Median	307	57	26	11	3	2
Haushaltsgröße						
1-Personen-Haushalt	525	53	24	13	6	4
2-Personen-Haushalt	849	59	27	9	3	3
3-Personen-Haushalt	240	57	22	10	6	5
4-Personen-Haushalt	257	52	31	10	6	1
5-Personen-Haushalt und größer	62	62	18	13	3	4
Stadträume						
1 StB Altstadt ohne Johannstadt	154	57	19	11	8	6
2 Johannstadt	100	61	25	8	1	4
3 StB Neustadt ohne Leipziger Vorstadt	143	49	27	15	7	2
4 Leipziger Vorstadt, Pieschen	158	39	39	14	3	5
5 Mickten, Kaditz, Trachau	111	55	24	8	9	4
6 StB Klotzsche und nördl. Ortschaften	85	71	20	5	2	1
7 StB Loschwitz und Schönfeld-Weißig	118	67	22	6	5	
8 Blasewitz, Striesen	186	53	24	13	7	3
9 Tolkewitz, Seidnitz, Gruna	115	65	22	10	1	2
10 StB Leuben	132	65	19	9	4	2
11 Prohlis, Reick	69	42	18	24	8	8
12 Niedersedlitz, Leubnitz, Strehlen	105	60	27	8	2	3
13 Südvorstadt, Zscherntitz	137	49	24	13	4	9
14 Mockritz, Coschütz, Plauen	81	68	25	8		
15 Cotta, Löbtau, Naußlitz, Dölzschen	178	50	34	13	3	0
16 Gorbitz	60	34	35	6	15	10
17 Briesnitz und westl. Ortschaften	72	66	19	10	3	2

Frage 24 (B), 13 von 16	andere Beeinträchtigungen, die Sie wahrnehmen							
	Anzahl n	fehlende Ordnung, Sauber- keit	schlechte Straßen- zustände	bestimmte Menschen- gruppen	schlechte Rad- und Gehwege, zu wenige Fahrrad- stellplätze	ortsun- typische Bauweise, dichtes Wohnen	Bau- stellen	Sons- tiges
Angaben in Prozent, Mehrfachnennungen möglich, nach Häufigkeit sortiert								
insgesamt	319	29	21	14	11	8	3	33
Frauen	155	31	25	16	13	9	3	23
Männer	164	27	18	11	10	6	3	42
Lebensweise								
mit Partner/-in	210	25	29	10	12	6	2	34
ledig ohne Partner/-in	68	32	12	18	9	13	3	33
sonstige ohne Partner/-in	35	36	10	18	8	2	2	32
mit Kind(ern) im Haushalt	83	23	37	4	18	4	2	34
Altersgruppe								
16 bis 24 Jahre	17
25 bis 34 Jahre	44	24	17	19	13	15	.	26
35 bis 44 Jahre	75	32	30	10	11	9	5	29
45 bis 54 Jahre	49	27	26	13	15	8	3	44
55 bis 64 Jahre	54	30	15	19	5	4	1	35
65 bis 74 Jahre	41	31	20	14	9	5	3	29
75 Jahre und älter	39	41	9	12	20	.	.	26
Stellung im Erwerbsleben								
erwerbstätig	195	26	24	14	11	9	2	34
Schule/Ausbildung/Studium	21
arbeitslos/arbeitssuchend	9
andere (nicht erwerbstätig)	92	30	16	17	12	7	3	26
Herkunftshintergrund								
ohne Migrationshintergrund	279	29	22	14	12	7	3	33
mit Migrationshintergrund	40	27	13	13	6	16	.	35
Haushaltsnettoeinkommen								
bis 1.250 EUR	20
1.251 bis 1.750 EUR	19
1.751 bis 2.000 EUR	18
2.001 bis 2.500 EUR	34	36	13	15	10	4	.	35
2.501 bis 3.000 EUR	31	35	15	9	14	5	.	30
3.001 bis 4.000 EUR	53	23	23	15	9	15	8	31
4.001 bis 5.000 EUR	39	17	35	6	15	4	.	43
über 5.000 EUR	77	23	35	8	10	5	2	37
Äquivalenzeinkommen								
unter 60 Prozent vom Median	32	48	11	16	4	4	.	33
60 bis unter 150 Prozent vom Median	187	27	24	12	11	10	1	30
ab 150 Prozent vom Median	65	21	25	14	11	5	6	42
Haushaltsgröße								
1-Personen-Haushalt	86	35	11	20	8	11	2	31
2-Personen-Haushalt	135	23	23	17	10	7	4	31
3-Personen-Haushalt	36	25	26	9	15	6	4	40
4-Personen-Haushalt	41	26	39	.	16	2	.	41
5-Personen-Haushalt und größer	9
Stadträume								
1 StB Altstadt ohne Johannstadt	30	35	8	24	2	8	4	36
2 Johannstadt	14
3 StB Neustadt ohne Leipziger Vorstadt	33	42	20	19	13	3	2	30
4 Leipziger Vorstadt, Pieschen	27
5 Mickten, Kaditz, Trachau	23
6 StB Klotzsche und nördl. Ortschaften	14
7 StB Loschwitz und Schönfeld-Weißenhof	18
8 Blasewitz, Striesen	37	6	32	11	25	2	1	37
9 Tolkewitz, Seidnitz, Gruna	12
10 StB Leuben	22
11 Prohlis, Reick	12
12 Niedersiedlitz, Leubnitz, Strehlen	15
13 Südvorstadt, Zschernitz	14
14 Mockritz, Coschütz, Plauen	11
15 Cotta, Löbtau, Naußlitz, Dölzschen	17
16 Gorbitz	7
17 Briesnitz und westl. Ortschaften	12

Frage 24 (B), 14 von 16 arithmetisches Mittel (Skala von 1 = „keine Wahrnehmung“ bis 5 = „sehr starke Wahrnehmung“)	Wahrnehmung etwaiger Beeinträchtigungen der Wohnumgebung							
	Lärm	Luftver- schmutzung	unsaubere Straßen und Fuß- wege	ungepflegte, unsaubere Grünanlagen	verwahr- loste Grund- stücke	störendes soziales Umfeld	Wohnungs- mangel	fehlende Grün- anlagen
insgesamt	2,6	2,1	2,3	1,9	1,6	2,0	2,3	1,5
Frauen	2,5	2,2	2,3	1,9	1,6	1,9	2,2	1,4
Männer	2,6	2,1	2,4	1,9	1,7	2,0	2,3	1,5
Lebensweise								
mit Partner/-in	2,5	2,1	2,4	1,9	1,7	1,9	2,3	1,5
ledig ohne Partner/-in	2,8	2,2	2,4	2,0	1,7	2,2	2,5	1,5
sonstige ohne Partner/-in	2,4	2,1	2,1	1,8	1,4	1,8	1,8	1,4
mit Kind(ern) im Haushalt	2,5	2,1	2,4	2,0	1,8	2,0	2,8	1,5
Altersgruppe								
16 bis 24 Jahre	2,6	2,0	2,3	1,9	1,7	2,1	2,5	1,3
25 bis 34 Jahre	2,7	2,2	2,4	2,0	1,8	2,1	2,8	1,4
35 bis 44 Jahre	2,6	2,2	2,6	2,1	1,8	2,1	2,9	1,7
45 bis 54 Jahre	2,6	2,1	2,2	1,8	1,7	2,0	2,3	1,5
55 bis 64 Jahre	2,6	2,3	2,4	1,9	1,6	1,9	2,2	1,4
65 bis 74 Jahre	2,4	2,1	2,2	1,8	1,6	1,8	1,5	1,4
75 Jahre und älter	2,3	2,0	2,1	1,7	1,3	1,7	1,4	1,4
Stellung im Erwerbsleben								
erwerbstätig	2,6	2,2	2,4	2,0	1,7	2,0	2,5	1,5
Schule/Ausbildung/Studium	2,5	2,0	2,3	1,9	1,7	2,0	2,5	1,3
arbeitslos/arbeitssuchend	2,7	2,3	2,4	2,0	1,9	2,3	2,8	1,4
andere (nicht erwerbstätig)	2,4	2,1	2,2	1,8	1,5	1,8	1,6	1,4
Herkunftshintergrund								
ohne Migrationshintergrund	2,6	2,1	2,3	1,9	1,6	2,0	2,3	1,5
mit Migrationshintergrund	2,5	2,2	2,3	1,9	1,8	2,1	2,4	1,4
Haushaltsnettoeinkommen								
bis 1.250 EUR	2,7	2,1	2,4	2,0	1,8	2,2	2,3	1,4
1.251 bis 1.750 EUR	2,7	2,2	2,1	1,9	1,5	2,0	2,1	1,4
1.751 bis 2.000 EUR	2,5	2,1	2,3	1,9	1,6	2,1	2,3	1,5
2.001 bis 2.500 EUR	2,7	2,3	2,4	2,0	1,6	1,9	2,1	1,5
2.501 bis 3.000 EUR	2,7	2,2	2,3	1,8	1,7	2,0	2,2	1,4
3.001 bis 4.000 EUR	2,6	2,2	2,4	1,9	1,6	2,0	2,3	1,5
4.001 bis 5.000 EUR	2,5	2,1	2,3	1,8	1,6	1,8	2,4	1,6
über 5.000 EUR	2,4	2,0	2,3	1,9	1,7	1,8	2,4	1,4
Äquivalenzeinkommen								
unter 60 Prozent vom Median	2,6	2,2	2,5	2,1	1,8	2,2	2,4	1,4
60 bis unter 150 Prozent vom Median	2,6	2,2	2,4	1,9	1,6	1,9	2,3	1,5
ab 150 Prozent vom Median	2,4	2,0	2,2	1,8	1,7	1,8	2,1	1,5
Haushaltsgröße								
1-Personen-Haushalt	2,7	2,1	2,3	1,9	1,6	2,0	2,2	1,4
2-Personen-Haushalt	2,5	2,2	2,4	1,9	1,6	1,9	2,0	1,4
3-Personen-Haushalt	2,4	2,1	2,4	2,0	1,7	2,0	2,7	1,4
4-Personen-Haushalt	2,4	2,1	2,3	1,9	1,8	2,0	2,7	1,6
5-Personen-Haushalt und größer	2,5	2,2	2,6	2,2	1,7	2,0	2,8	1,4
Stadtträume								
1 StB Altstadt ohne Johannstadt	2,9	2,5	2,6	2,1	1,8	2,3	2,2	1,4
2 Johannstadt	2,7	2,4	2,3	1,8	1,5	2,1	2,3	1,4
3 StB Neustadt ohne Leipziger Vorstadt	2,8	2,5	2,7	2,0	1,7	1,9	3,0	1,5
4 Leipziger Vorstadt, Pieschen	2,9	2,5	2,9	2,4	1,8	2,2	2,8	1,4
5 Mickten, Kaditz, Trachau	2,8	2,2	2,4	2,0	1,7	2,0	2,2	1,4
6 StB Klotzsche und nördl. Ortschaften	2,6	2,1	1,9	1,6	1,6	1,7	2,4	1,3
7 StB Loschwitz und Schönfeld-Weißig	1,8	1,6	1,9	1,5	1,5	1,3	1,9	1,5
8 Blasewitz, Striesen	2,4	2,0	2,2	1,7	1,5	1,6	2,3	1,5
9 Tolkewitz, Seidnitz, Gruna	2,5	2,1	2,2	1,8	1,4	1,9	2,0	1,4
10 StB Leuben	2,3	2,0	2,2	1,9	1,6	1,9	1,8	1,5
11 Prohlis, Reick	3,0	2,0	2,8	2,3	2,0	3,3	2,2	1,4
12 Niedersedlitz, Leubnitz, Strehlen	2,4	2,1	2,2	1,9	1,6	1,8	2,3	1,6
13 Südvorstadt, Zschernitz	2,6	2,1	2,4	1,9	1,6	2,0	2,2	1,3
14 Mockritz, Coschütz, Plauen	2,3	1,9	1,9	1,7	1,4	1,5	2,1	1,5
15 Cotta, Löbtau, Naußlitz, Dölzschen	2,4	2,1	2,4	2,0	1,7	1,9	2,5	1,5
16 Gorbitz	2,6	2,1	2,6	2,1	1,8	2,9	2,3	1,4
17 Briesnitz und westl. Ortschaften	2,3	2,0	2,0	1,9	1,7	1,7	1,9	1,6

Frage 24 (B), 15 von 16	Wahrnehmung etwaiger Beeinträchtigungen der Wohnumgebung						
	fehlende Klein- gärten	fehlende Kinder- spielplätze	fehlende Sportanlagen, Möglichkeiten zur Bewegung	fehlende Kontakt- möglich- keiten	fehlende Einkaufs- möglich- keiten	fehlende Angebote für ältere Menschen	schlechte Anbindung an Bus und Bahn
arithmetisches Mittel (Skala von 1 = „keine Wahrnehmung“ bis 5 = „sehr starke Wahrnehmung“)							
insgesamt	1,7	1,7	2,2	1,8	1,6	2,0	1,4
Frauen	1,7	1,7	2,1	1,8	1,6	2,1	1,4
Männer	1,7	1,7	2,2	1,8	1,6	2,0	1,4
Lebensweise							
mit Partner/-in	1,6	1,7	2,1	1,7	1,6	2,0	1,5
ledig ohne Partner/-in	1,9	1,8	2,3	2,0	1,5	2,0	1,4
sonstige ohne Partner/-in	1,6	1,7	2,0	1,8	1,6	2,2	1,4
mit Kind(ern) im Haushalt	1,8	2,0	2,4	1,8	1,5	2,0	1,5
Altersgruppe							
16 bis 24 Jahre	1,9	1,9	2,6	2,1	1,5	1,8	1,3
25 bis 34 Jahre	1,8	1,8	2,4	1,9	1,5	2,0	1,4
35 bis 44 Jahre	1,8	2,0	2,4	1,9	1,5	2,0	1,5
45 bis 54 Jahre	1,8	1,7	2,0	1,7	1,6	2,2	1,3
55 bis 64 Jahre	1,6	1,6	2,0	1,8	1,6	2,1	1,5
65 bis 74 Jahre	1,4	1,5	1,8	1,6	1,6	2,0	1,4
75 Jahre und älter	1,4	1,5	1,8	1,7	1,7	2,1	1,4
Stellung im Erwerbsleben							
erwerbstätig	1,7	1,8	2,2	1,8	1,5	2,1	1,4
Schule/Ausbildung/Studium	1,8	1,9	2,5	2,0	1,5	1,7	1,4
arbeitslos/arbeitsuchend	2,4	1,7	2,5	2,0	1,9	2,3	1,7
andere (nicht erwerbstätig)	1,5	1,5	1,9	1,7	1,6	2,1	1,5
Herkunftshintergrund							
ohne Migrationshintergrund	1,7	1,7	2,1	1,8	1,6	2,1	1,4
mit Migrationshintergrund	2,0	2,0	2,5	2,1	1,6	2,0	1,7
Haushaltsnettoeinkommen							
bis 1.250 EUR	1,9	2,0	2,5	2,1	1,5	2,1	1,4
1.251 bis 1.750 EUR	1,6	1,6	1,9	1,7	1,5	1,9	1,4
1.751 bis 2.000 EUR	1,6	1,7	2,1	1,9	1,5	2,1	1,4
2.001 bis 2.500 EUR	1,7	1,7	2,3	1,8	1,5	2,2	1,3
2.501 bis 3.000 EUR	1,6	1,6	2,1	1,9	1,7	2,1	1,6
3.001 bis 4.000 EUR	1,7	1,7	2,0	1,7	1,4	2,0	1,4
4.001 bis 5.000 EUR	1,6	1,7	2,1	1,7	1,4	1,9	1,4
über 5.000 EUR	1,6	1,8	2,2	1,8	1,6	2,0	1,4
Äquivalenzeinkommen							
unter 60 Prozent vom Median	1,8	1,9	2,5	2,1	1,6	2,2	1,5
60 bis unter 150 Prozent vom Median	1,6	1,7	2,1	1,8	1,5	2,0	1,4
ab 150 Prozent vom Median	1,7	1,7	2,0	1,7	1,6	2,0	1,4
Haushaltsgröße							
1-Personen-Haushalt	1,8	1,7	2,2	1,9	1,5	2,1	1,3
2-Personen-Haushalt	1,5	1,6	2,0	1,7	1,5	2,0	1,4
3-Personen-Haushalt	1,8	1,9	2,2	1,8	1,7	2,1	1,6
4-Personen-Haushalt	1,7	1,9	2,4	1,7	1,5	1,9	1,4
5-Personen-Haushalt und größer	1,8	2,1	2,9	2,1	1,8	2,0	1,6
Stadträume							
1 StB Altstadt ohne Johannstadt	2,1	1,8	2,3	2,1	1,7	2,0	1,4
2 Johannstadt	1,8	1,8	2,1	1,7	1,3	1,7	1,4
3 StB Neustadt ohne Leipziger Vorstadt	2,2	1,7	2,3	1,6	1,6	2,1	1,4
4 Leipziger Vorstadt, Pieschen	1,6	1,7	2,2	1,7	1,4	1,9	1,2
5 Mickten, Kaditz, Trachau	1,9	2,1	2,6	1,8	1,5	2,1	1,3
6 StB Klotzsche und nördl. Ortschaften	1,4	1,5	1,8	1,6	1,5	2,0	1,7
7 StB Loschwitz und Schönfeld-Weißig	1,4	1,8	2,0	1,8	2,2	2,2	2,2
8 Blasewitz, Striesen	1,8	1,6	2,0	1,8	1,4	1,9	1,3
9 Tolkewitz, Seidnitz, Gruna	1,5	1,7	2,1	1,6	1,3	2,0	1,3
10 StB Leuben	1,4	1,8	2,2	1,7	1,5	2,1	1,4
11 Prohlis, Reick	1,9	1,7	2,2	1,8	1,7	2,0	1,2
12 Niedersedlitz, Leubnitz, Strehlen	1,4	1,6	2,2	2,0	1,7	2,4	1,5
13 Südvorstadt, Zscherntitz	2,0	1,8	2,4	2,1	1,5	2,0	1,4
14 Mockritz, Coschütz, Plauen	1,6	1,7	1,9	1,7	1,6	2,2	1,3
15 Cotta, Löbtau, Naußlitz, Dölzschen	1,6	1,8	2,2	1,9	1,6	2,0	1,3
16 Gorbitz	1,9	1,7	2,4	1,8	1,3	2,0	1,5
17 Briesnitz und westl. Ortschaften	1,4	1,5	2,0	1,9	2,1	2,3	2,0

Frage 24 (B), 16 von 16	Wahrnehmung etwaiger Beeinträchtigungen der Wohnumgebung							
	schlechte Anbindung an das Radwegenetz	fehlende Freizeitmöglichkeiten	fehlende Barrierefreiheit	Hundekot	Unfallrisiken im Verkehr	mangelhaftes Parkraumangebot	Hitzebelastung im Sommer	schlecht organisierte Abfallentsorgung
arithmetisches Mittel (Skala von 1 = „keine Wahrnehmung“ bis 5 = „sehr starke Wahrnehmung“)								
insgesamt	2,1	2,1	2,5	2,8	2,7	2,9	2,9	1,8
Frauen	2,0	2,1	2,6	2,8	2,7	2,9	2,9	1,7
Männer	2,2	2,1	2,4	2,8	2,7	2,9	3,0	1,8
Lebensweise								
mit Partner/-in	2,1	2,0	2,4	2,8	2,7	2,9	2,8	1,7
ledig ohne Partner/-in	2,2	2,1	2,6	2,7	2,8	2,8	3,3	2,0
sonstige ohne Partner/-in	1,8	2,0	2,4	2,7	2,3	2,9	2,7	1,6
mit Kind(ern) im Haushalt	2,3	2,2	2,5	3,1	3,0	2,9	2,9	1,8
Altersgruppe								
16 bis 24 Jahre	2,0	2,3	2,7	2,4	2,8	2,8	3,2	1,9
25 bis 34 Jahre	2,4	2,2	2,6	2,7	3,0	2,9	3,1	2,0
35 bis 44 Jahre	2,3	2,2	2,5	3,1	3,0	3,0	3,1	1,9
45 bis 54 Jahre	2,1	2,0	2,4	2,9	2,9	2,9	3,0	1,8
55 bis 64 Jahre	1,9	1,9	2,5	2,7	2,6	3,1	2,9	1,7
65 bis 74 Jahre	1,8	1,9	2,2	2,8	2,1	2,8	2,6	1,5
75 Jahre und älter	1,8	1,9	2,2	2,6	2,1	2,7	2,4	1,5
Stellung im Erwerbsleben								
erwerbstätig	2,1	2,0	2,5	2,9	2,9	3,0	3,0	1,8
Schule/Ausbildung/Studium	2,3	2,3	2,8	2,4	2,8	2,7	3,2	1,9
arbeitslos/arbeitssuchend	2,1	2,4	2,4	2,9	2,6	2,7	3,1	1,9
andere (nicht erwerbstätig)	1,9	2,0	2,3	2,7	2,2	2,8	2,7	1,5
Herkunftshintergrund								
ohne Migrationshintergrund	2,1	2,0	2,5	2,8	2,7	2,9	2,9	1,7
mit Migrationshintergrund	2,0	2,3	2,3	2,5	2,4	2,6	2,9	2,1
Haushaltsnettoeinkommen								
bis 1.250 EUR	2,2	2,4	2,5	2,5	2,6	2,7	3,2	1,9
1.251 bis 1.750 EUR	1,9	1,8	2,4	2,7	2,6	2,6	3,2	1,7
1.751 bis 2.000 EUR	1,7	2,0	2,6	2,8	2,3	3,2	2,9	1,8
2.001 bis 2.500 EUR	2,0	2,1	2,6	2,7	2,6	3,0	2,9	1,9
2.501 bis 3.000 EUR	2,2	2,1	2,5	2,7	2,6	2,9	2,8	1,9
3.001 bis 4.000 EUR	2,1	2,0	2,5	2,8	2,7	3,0	3,0	1,7
4.001 bis 5.000 EUR	2,1	1,9	2,3	2,9	2,9	3,0	2,8	1,7
über 5.000 EUR	2,3	2,0	2,3	2,8	3,0	2,8	2,8	1,6
Äquivalenzeinkommen								
unter 60 Prozent vom Median	2,2	2,4	2,7	2,6	2,6	2,8	3,1	2,0
60 bis unter 150 Prozent vom Median	2,1	2,0	2,4	2,8	2,7	2,9	2,9	1,7
ab 150 Prozent vom Median	2,2	1,9	2,3	2,6	2,8	2,8	2,8	1,7
Haushaltsgröße								
1-Personen-Haushalt	2,0	2,0	2,5	2,6	2,6	2,9	3,1	1,8
2-Personen-Haushalt	2,0	2,0	2,4	2,7	2,5	3,0	2,8	1,7
3-Personen-Haushalt	2,3	2,2	2,7	3,1	3,0	3,0	3,0	1,8
4-Personen-Haushalt	2,3	2,1	2,3	2,9	3,0	2,9	2,8	1,7
5-Personen-Haushalt und größer	2,0	2,2	2,3	3,0	3,1	2,7	3,0	1,7
Stadträume								
1 StB Altstadt ohne Johannstadt	1,8	2,1	2,3	2,5	2,8	2,9	3,3	1,9
2 Johannstadt	1,6	1,8	2,3	2,3	2,5	3,3	2,8	1,6
3 StB Neustadt ohne Leipziger Vorstadt	2,4	1,7	2,9	3,0	3,2	3,1	3,3	1,9
4 Leipziger Vorstadt, Pieschen	2,1	1,9	2,6	3,5	3,1	3,3	3,4	1,9
5 Mickten, Kaditz, Trachau	1,9	2,1	2,8	3,3	2,9	3,3	3,3	1,8
6 StB Klotzsche und nördl. Ortschaften	2,2	2,0	2,3	2,2	2,5	2,5	2,4	1,4
7 StB Loschwitz und Schönfeld-Weißenhof	2,4	2,1	2,3	2,5	2,7	2,4	2,0	1,5
8 Blasewitz, Striesen	1,7	1,8	2,3	2,6	2,7	3,0	3,1	1,8
9 Tolkewitz, Seidnitz, Gruna	1,6	1,9	2,3	2,6	2,4	3,2	2,8	1,5
10 StB Leuben	1,8	2,1	2,2	2,9	2,4	2,6	2,6	1,6
11 Prohlis, Reick	2,4	2,3	2,5	3,3	2,6	2,6	3,3	2,2
12 Niedersiedlitz, Leubnitz, Strehlen	2,3	2,4	2,6	2,4	2,4	2,7	3,0	1,6
13 Südvorstadt, Zschertnitz	2,2	2,2	2,6	2,4	2,6	2,8	3,0	2,0
14 Mockritz, Coschütz, Plauen	2,5	2,0	2,2	2,4	2,7	2,7	2,4	1,4
15 Cotta, Löbtau, Naußlitz, Dölzschen	2,4	2,3	2,7	2,9	2,8	3,2	2,9	1,7
16 Gorbitz	1,9	2,3	2,6	3,2	2,4	3,0	2,9	2,3
17 Briesnitz und westl. Ortschaften	2,3	2,3	2,5	2,9	2,7	2,3	2,6	1,6

Frage 28a (B) Angaben in Prozent, arithmetisches Mittel (Skala von 1 = „sehr gut“ bis 5 = „sehr schlecht“)	Bewertung der Arbeit der Stadtverwaltung							
	Anzahl n	sehr gut	gut	teils, teils	schlecht	sehr schlecht	kann ich nicht beurteilen	arithmetisches Mittel
insgesamt	2.042	2	22	33	7	3	34	2,8
Frauen	1.009	1	20	32	6	2	39	2,8
Männer	1.032	2	23	34	8	3	29	2,8
Lebensweise								
mit Partner/-in	1.332	2	21	35	7	2	33	2,8
ledig ohne Partner/-in	421	2	24	32	6	3	33	2,8
sonstige ohne Partner/-in	252	1	23	28	7	2	39	2,8
mit Kind(ern) im Haushalt	497	2	23	35	7	3	31	2,8
Altersgruppe								
16 bis 24 Jahre	159	4	20	26	7	3	39	2,8
25 bis 34 Jahre	299	2	28	27	5	1	36	2,6
35 bis 44 Jahre	401	1	20	36	6	3	34	2,9
45 bis 54 Jahre	260	2	24	35	6	4	29	2,8
55 bis 64 Jahre	315	1	18	40	8	5	27	3,0
65 bis 74 Jahre	270	1	20	36	11	1	32	2,9
75 Jahre und älter	337	0	22	30	5	2	41	2,8
Stellung im Erwerbsleben								
erwerbstätig	1.176	1	22	35	6	3	32	2,8
Schule/Ausbildung/Studium	147	1	25	24	7	2	41	2,7
arbeitslos/arbeitssuchend	60	10	14	43	6	5	21	2,8
andere (nicht erwerbstätig)	617	1	21	31	7	2	37	2,8
Herkunftshintergrund								
ohne Migrationshintergrund	1.801	1	20	33	7	3	36	2,9
mit Migrationshintergrund	241	8	34	31	2	2	22	2,4
Haushaltsnettoeinkommen								
bis 1.250 EUR	130	4	22	28	7	5	34	2,8
1.251 bis 1.750 EUR	104	1	26	28	6	4	36	2,8
1.751 bis 2.000 EUR	107	1	15	34	5	2	42	2,9
2.001 bis 2.500 EUR	196	1	23	29	7	1	39	2,7
2.501 bis 3.000 EUR	210	3	21	34	7	3	33	2,8
3.001 bis 4.000 EUR	352	1	23	36	7	1	32	2,8
4.001 bis 5.000 EUR	252	2	20	36	7	2	33	2,8
über 5.000 EUR	407	1	24	35	6	2	32	2,8
Äquivalenzeinkommen								
unter 60 Prozent vom Median	196	3	23	29	7	5	33	2,8
60 bis unter 150 Prozent vom Median	1.211	1	22	33	6	2	36	2,8
ab 150 Prozent vom Median	309	1	23	36	7	3	30	2,8
Haushaltsgröße								
1-Personen-Haushalt	534	2	24	30	6	2	36	2,7
2-Personen-Haushalt	869	2	18	34	8	3	36	2,9
3-Personen-Haushalt	243	1	22	38	7	3	29	2,8
4-Personen-Haushalt	254	2	27	31	6	3	32	2,7
5-Personen-Haushalt und größer	61	2	18	45	6		28	2,8
Stadträume								
1 StB Altstadt ohne Johannstadt	162	5	26	29	7	2	31	2,6
2 Johannstadt	102	1	23	31	8	3	34	2,8
3 StB Neustadt ohne Leipziger Vorstadt	143	2	25	27	8	4	34	2,8
4 Leipziger Vorstadt, Pieschen	161		21	32	9	3	35	2,9
5 Mickten, Kaditz, Trachau	111	1	20	37	8	4	30	2,9
6 StB Klotzsche und nördl. Ortschaften	86	3	29	36	1	3	27	2,6
7 StB Loschwitz und Schönfeld-Weißig	120	2	13	37	8	3	37	2,9
8 Blasewitz, Striesen	187	2	21	29	7	2	38	2,8
9 Tolkewitz, Seidnitz, Gruna	119		26	34	8	2	30	2,8
10 StB Leuben	138	1	25	34	6	2	33	2,8
11 Prohlis, Reick	72	4	27	23	5	4	37	2,6
12 Niedersedlitz, Leubnitz, Strehlen	108	1	20	34	5	2	37	2,8
13 Südvorstadt, Zscherntitz	140	4	19	37	3	3	35	2,7
14 Mockritz, Coschütz, Plauen	80	1	18	42	3	4	32	2,9
15 Cotta, Löbtau, Naußlitz, Dölzschen	178		21	36	8	1	34	2,9
16 Gorbitz	60		19	33	2	4	42	2,8
17 Briesnitz und westl. Ortschaften	73		14	37	14	3	33	3,1

Frage 28b (B), 1 von 2	Informationsquellen zur Arbeit der Stadtverwaltung, des Stadtrates oder der Stadtbezirksbeiräte/Ortschaftsräte							
	Anzahl n	Tages- zeitungen	regionales Radio	Internet: dresden.de	regionales Fernsehen	Amtsblatt	kostenlose Anzeigen- blätter	Instagram
insgesamt	2.010	43	35	34	27	24	10	9
Frauen	982	41	35	31	29	22	11	9
Männer	1.027	44	34	37	25	26	9	9
Lebensweise								
mit Partner/-in	1.316	47	38	37	26	27	11	8
ledig ohne Partner/-in	410	32	22	36	19	17	7	12
sonstige ohne Partner/-in	251	47	48	20	45	25	13	3
mit Kind(ern) im Haushalt	490	35	30	45	13	26	9	12
Altersgruppe								
16 bis 24 Jahre	155	18	14	35	11	7	5	19
25 bis 34 Jahre	287	23	13	43	7	12	5	19
35 bis 44 Jahre	386	34	29	48	15	23	6	12
45 bis 54 Jahre	257	49	41	44	22	28	13	8
55 bis 64 Jahre	313	52	42	30	37	34	13	3
65 bis 74 Jahre	267	61	52	23	46	30	15	0
75 Jahre und älter	344	63	53	9	55	29	14	1
Stellung im Erwerbsleben								
erwerbstätig	1.150	39	32	42	20	24	9	10
Schule/Ausbildung/Studium	143	20	11	38	10	7	6	22
arbeitslos/arbeitssuchend	57	21	25	36	25	17	16	15
andere (nicht erwerbstätig)	615	59	49	17	47	31	14	3
Herkunftshintergrund								
ohne Migrationshintergrund	1.771	45	36	33	28	25	10	7
mit Migrationshintergrund	239	26	21	40	19	14	10	21
Haushaltsnettoeinkommen								
bis 1.250 EUR	126	34	24	31	24	18	15	9
1.251 bis 1.750 EUR	102	40	36	37	35	18	8	11
1.751 bis 2.000 EUR	106	36	39	25	37	29	14	10
2.001 bis 2.500 EUR	196	47	43	26	32	23	8	9
2.501 bis 3.000 EUR	207	43	40	30	30	18	11	5
3.001 bis 4.000 EUR	352	53	35	36	30	24	8	9
4.001 bis 5.000 EUR	249	39	38	43	20	29	11	13
über 5.000 EUR	396	43	29	45	17	28	8	8
Äquivalenzeinkommen								
unter 60 Prozent vom Median	190	36	29	34	26	19	16	11
60 bis unter 150 Prozent vom Median	1.199	44	37	34	28	25	9	9
ab 150 Prozent vom Median	301	48	31	44	22	25	11	6
Haushaltsgröße								
1-Personen-Haushalt	526	39	32	30	31	21	10	8
2-Personen-Haushalt	857	53	43	31	34	26	11	6
3-Personen-Haushalt	243	34	34	36	18	24	10	13
4-Personen-Haushalt	251	37	26	50	12	31	9	12
5-Personen-Haushalt und größer	58	36	20	56	9	22	5	20
Stadträume								
1 StB Altstadt ohne Johannstadt	160	36	24	42	25	16	11	17
2 Johannstadt	101	45	42	27	31	25	4	12
3 StB Neustadt ohne Leipziger Vorstadt	136	49	24	41	21	16	3	15
4 Leipziger Vorstadt, Pieschen	155	39	26	44	17	12	11	9
5 Mickten, Kaditz, Trachau	111	41	32	39	20	22	8	6
6 StB Klotzsche und nördl. Ortschaften	85	38	42	34	31	45	15	3
7 StB Loschwitz und Schönfeld-Weißig	118	55	43	30	27	39	10	1
8 Blasewitz, Striesen	187	42	37	33	28	21	6	7
9 Tolkewitz, Seidnitz, Gruna	117	47	42	30	32	26	11	7
10 StB Leuben	138	41	45	29	38	27	12	6
11 Prohlis, Reick	73	34	28	26	31	26	9	8
12 Niedersedlitz, Leubnitz, Strehlen	107	45	38	25	21	30	7	5
13 Südvorstadt, Zschernitz	138	43	31	34	26	17	10	11
14 Mockritz, Coschütz, Plauen	78	44	39	42	30	25	7	8
15 Cotta, Löbtau, Naußlitz, Dölzschen	172	37	32	33	24	23	15	14
16 Gorbitz	61	48	31	27	32	22	15	6
17 Briesnitz und westl. Ortschaften	71	50	36	32	38	30	20	11

Frage 28b (B), 2 von 2	Informationsquellen zur Arbeit der Stadtverwaltung, des Stadtrates oder der Stadtbezirksbeiräte/Ortschaftsräte								
	Anzahl n	Flyer, Broschüren	Face- book	Einwohner- versamm- lungen	öffentliche Rats- sitzungen	Threads	WhatsApp- Kanal	anderes	keine, da kein Interesse
insgesamt	2.010	8	7	4	2	1	1	9	19
Frauen	982	8	8	3	2	1	1	9	19
Männer	1.027	7	6	5	3	2	1	9	19
Lebensweise									
mit Partner/-in	1.316	9	8	4	2	1	1	9	14
ledig ohne Partner/-in	410	5	7	1	2	1	1	9	33
sonstige ohne Partner/-in	251	9	5	5	2	2	1	10	11
mit Kind(ern) im Haushalt	490	8	11	5	3	2	1	14	18
Altersgruppe									
16 bis 24 Jahre	155	4	4			3	0	9	41
25 bis 34 Jahre	287	7	9	4	2	1	1	11	34
35 bis 44 Jahre	386	8	13	2	3	2	1	11	21
45 bis 54 Jahre	257	6	11	4	4	1	1	10	17
55 bis 64 Jahre	313	10	4	4	3	1	1	13	10
65 bis 74 Jahre	267	10	3	7	1	1	2	6	9
75 Jahre und älter	344	8	1	5	1		1	3	5
Stellung im Erwerbsleben									
erwerbstätig	1.150	8	8	4	3	2	1	11	20
Schule/Ausbildung/Studium	143	5	2	1		1		8	42
arbeitslos/arbeitssuchend	57	5	5	3	3	3	5	14	24
andere (nicht erwerbstätig)	615	10	5	4	1	1	1	5	8
Herkunftshintergrund									
ohne Migrationshintergrund	1.771	7	6	4	2	1	1	10	19
mit Migrationshintergrund	239	9	15	3	0	1	3	5	22
Haushaltsnettoeinkommen									
bis 1.250 EUR	126	5	6	3	3	1	1	7	35
1.251 bis 1.750 EUR	102	11	4	2		1	3	8	18
1.751 bis 2.000 EUR	106	9	9	3	3	2	2	13	23
2.001 bis 2.500 EUR	196	8	5	3	2	1	1	5	20
2.501 bis 3.000 EUR	207	6	6	3	2	1	1	10	18
3.001 bis 4.000 EUR	352	9	8	4	3	2	0	8	14
4.001 bis 5.000 EUR	249	8	9	4	2	2	0	10	15
über 5.000 EUR	396	9	7	5	3	2	1	13	18
Äquivalenzeinkommen									
unter 60 Prozent vom Median	190	9	7	2	3	1	1	7	28
60 bis unter 150 Prozent vom Median	1.199	8	7	3	2	2	1	9	18
ab 150 Prozent vom Median	301	9	6	4	2	2		13	16
Haushaltsgröße									
1-Personen-Haushalt	526	7	6	3	2	2	1	9	25
2-Personen-Haushalt	857	9	5	4	1	1	1	7	13
3-Personen-Haushalt	243	6	9	6	5	1	1	12	20
4-Personen-Haushalt	251	7	12	4	2	2		15	16
5-Personen-Haushalt und größer	58	13	16	2	2	3	3	9	15
Stadträume									
1 StB Altstadt ohne Johannstadt	160	8	8	5	4	2	2	8	21
2 Johannstadt	101	4	9	3	2	1	1	2	12
3 StB Neustadt ohne Leipziger Vorstadt	136	11	12	3	3	2	1	20	14
4 Leipziger Vorstadt, Pieschen	155	9	7	2		2		9	26
5 Mickten, Kaditz, Trachau	111	10	6	5	6	1	4	11	23
6 StB Klotzsche und nördl. Ortschaften	85	3	2	10	3			11	14
7 StB Loschwitz und Schönfeld-Weißig	118	4	3	6	4			8	11
8 Blasewitz, Striesen	187	5	5	4	2		1	8	23
9 Tolkewitz, Seidnitz, Gruna	117	9	7	4		2	1	7	21
10 StB Leuben	138	6	11	4	2	1	1	9	16
11 Prohlis, Reick	73	7	10	4	1	2	3	8	24
12 Niedersedlitz, Leubnitz, Strehlen	107	9	3	1	2	1		8	19
13 Südvorstadt, Zschernitz	138	8	7	1	1		1	4	24
14 Mockritz, Coschütz, Plauen	78	10	5	5	2	6	2	9	16
15 Cotta, Löbtau, Naußlitz, Dölzschen	172	10	5	4		1	1	11	21
16 Gorbitz	61	7	10	2		3		11	14
17 Briesnitz und westl. Ortschaften	71	10	8	4	6	2	2	9	13

Frage 28c (B), Frage 28e (B)	Beteiligung an kommunalen Entscheidungs- prozessen in den letzten fünf Jahren			Kenntnis des Gremiums Stadtbezirksbeirat bzw. Ortschaftsrat		
	Anzahl n	ja	nein	Anzahl n	ja	nein
Angaben in Prozent						
insgesamt	2.068	17	83	2.041	31	69
Frauen	1.023	16	84	1.006	28	72
Männer	1.044	19	81	1.034	33	67
Lebensweise						
mit Partner/-in	1.351	19	81	1.332	34	66
ledig ohne Partner/-in	427	14	86	422	27	73
sonstige ohne Partner/-in	257	14	86	250	25	75
mit Kind(ern) im Haushalt	501	22	78	495	39	61
Altersgruppe						
16 bis 24 Jahre	161	7	93	160	16	84
25 bis 34 Jahre	299	17	83	296	25	75
35 bis 44 Jahre	399	21	79	398	33	67
45 bis 54 Jahre	268	22	78	263	39	61
55 bis 64 Jahre	321	19	81	322	43	57
65 bis 74 Jahre	274	17	83	269	31	69
75 Jahre und älter	345	13	87	332	22	78
Stellung im Erwerbsleben						
erwerbstätig	1.186	20	80	1.180	36	64
Schule/Ausbildung/Studium	148	9	91	147	19	81
arbeitslos/arbeitssuchend	61	13	87	61	18	82
andere (nicht erwerbstätig)	628	13	87	607	26	74
Herkunftshintergrund						
ohne Migrationshintergrund	1.825	18	82	1.797	32	68
mit Migrationshintergrund	243	10	90	244	18	82
Haushaltsnettoeinkommen						
bis 1.250 EUR	133	15	85	132	20	80
1.251 bis 1.750 EUR	105	16	84	103	25	75
1.751 bis 2.000 EUR	108	9	91	106	25	75
2.001 bis 2.500 EUR	198	16	84	193	26	74
2.501 bis 3.000 EUR	214	16	84	208	27	73
3.001 bis 4.000 EUR	357	16	84	355	34	66
4.001 bis 5.000 EUR	256	15	85	255	35	65
über 5.000 EUR	409	27	73	407	47	53
Äquivalenzeinkommen						
unter 60 Prozent vom Median	199	15	85	194	20	80
60 bis unter 150 Prozent vom Median	1.228	16	84	1.212	32	68
ab 150 Prozent vom Median	311	23	77	309	46	54
Haushaltsgröße						
1-Personen-Haushalt	544	15	85	534	28	72
2-Personen-Haushalt	884	16	84	866	30	70
3-Personen-Haushalt	243	21	79	245	35	65
4-Personen-Haushalt	258	23	77	254	42	58
5-Personen-Haushalt und größer	61	19	81	60	33	67
Stadtträume						
1 StB Altstadt ohne Johannstadt	161	14	86	162	20	80
2 Johannstadt	105	8	92	106	20	80
3 StB Neustadt ohne Leipziger Vorstadt	145	30	70	141	39	61
4 Leipziger Vorstadt, Pieschen	159	18	82	161	34	66
5 Mickten, Kaditz, Trachau	114	18	82	113	29	71
6 StB Klotzsche und nördl. Ortschaften	88	15	85	88	53	47
7 StB Loschwitz und Schönfeld-Weißig	122	28	72	119	54	46
8 Blasewitz, Striesen	192	13	87	187	31	69
9 Tolkewitz, Seidnitz, Gruna	119	16	84	117	28	72
10 StB Leuben	141	14	86	138	28	72
11 Prohlis, Reick	73	10	90	68	12	88
12 Niedersedlitz, Leubnitz, Strehlen	110	18	82	110	22	78
13 Südvorstadt, Zscherntitz	139	15	85	139	18	82
14 Mockritz, Coschütz, Plauen	82	19	81	82	39	61
15 Cotta, Löbtau, Naußlitz, Dölzschen	180	19	81	175	31	69
16 Gorbitz	63	12	88	60	17	83
17 Briesnitz und westl. Ortschaften	73	22	78	73	49	51

Frage 28d (B)	Art der Beteiligung an kommunalen Entscheidungsprozessen					
	Anzahl n	Petition, Unterschriften- sammlung	Online- Bürgerplattform, Bürgerforum, Bürgerdialog	kommunale Planungen (z.B. Bebauungsplan)	Mitarbeit in kommunalen Gremien	Sons- tiges
Angaben in Prozent, Mehrfachnennungen möglich, sortiert nach Häufigkeit						
insgesamt	348	81	32	12	7	6
Frauen	159	84	30	12	6	5
Männer	189	78	33	13	8	6
Lebensweise						
mit Partner/-in	247	81	35	13	7	4
ledig ohne Partner/-in	64	84	26	15	8	8
sonstige ohne Partner/-in	31	69	31	4	4	11
mit Kind(ern) im Haushalt	111	83	32	14	8	3
Altersgruppe						
16 bis 24 Jahre	12
25 bis 34 Jahre	53	90	26	9	4	2
35 bis 44 Jahre	88	80	39	12	11	5
45 bis 54 Jahre	58	87	20	20	4	1
55 bis 64 Jahre	61	68	40	12	9	8
65 bis 74 Jahre	41	73	33	8	8	10
75 Jahre und älter	34	77	33	6	3	7
Stellung im Erwerbsleben						
erwerbstätig	243	83	35	13	7	4
Schule/Ausbildung/Studium	15
arbeitslos/arbeitssuchend	6
andere (nicht erwerbstätig)	78	73	23	8	10	12
Herkunftshintergrund						
ohne Migrationshintergrund	323	82	33	11	6	6
mit Migrationshintergrund	25
Haushaltsnettoeinkommen						
bis 1.250 EUR	20
1.251 bis 1.750 EUR	16
1.751 bis 2.000 EUR	9
2.001 bis 2.500 EUR	30	88	32	6	6	3
2.501 bis 3.000 EUR	36	78	31	8	8	7
3.001 bis 4.000 EUR	51	81	30	12	9	4
4.001 bis 5.000 EUR	38	92	40	12	.	4
über 5.000 EUR	109	80	34	16	7	4
Äquivalenzeinkommen						
unter 60 Prozent vom Median	30	74	34	14	.	8
60 bis unter 150 Prozent vom Median	198	85	32	11	8	3
ab 150 Prozent vom Median	75	78	37	19	6	6
Haushaltsgröße						
1-Personen-Haushalt	80	78	32	10	7	9
2-Personen-Haushalt	136	81	33	12	8	3
3-Personen-Haushalt	50	87	28	7	9	4
4-Personen-Haushalt	63	78	36	19	4	5
5-Personen-Haushalt und größer	12
Stadträume						
1 StB Altstadt ohne Johannstadt	21
2 Johannstadt	7
3 StB Neustadt ohne Leipziger Vorstadt	45	93	38	8	7	3
4 Leipziger Vorstadt, Pieschen	28
5 Mickten, Kaditz, Trachau	19
6 StB Klotzsche und nördl. Ortschaften	15
7 StB Loschwitz und Schönfeld-Weißig	33	80	33	13	.	5
8 Blasewitz, Striesen	27
9 Tolkewitz, Seidnitz, Gruna	15
10 StB Leuben	21
11 Prohlis, Reick	4
12 Niedersedlitz, Leubnitz, Strehlen	20
13 Südvorstadt, Zschernitz	21
14 Mockritz, Coschütz, Plauen	14
15 Cotta, Löbtau, Naußlitz, Dölzschen	35	85	23	14	8	9
16 Gorbitz	7
17 Briesnitz und westl. Ortschaften	14

Frage 29a (B)	Interesse an Informationen aus Dresdens Nachbargemeinden			
	Anzahl n	ja, oft	ja, gelegentlich	nein
Angaben in Prozent				
insgesamt	2.065	7	52	40
Frauen	1.025	7	53	39
Männer	1.039	8	51	41
Lebensweise				
mit Partner/-in	1.346	8	54	38
ledig ohne Partner/-in	425	6	47	47
sonstige ohne Partner/-in	258	7	58	35
mit Kind(ern) im Haushalt	497	7	52	41
Altersgruppe				
16 bis 24 Jahre	160	2	43	55
25 bis 34 Jahre	298	4	49	47
35 bis 44 Jahre	399	7	53	40
45 bis 54 Jahre	267	11	52	37
55 bis 64 Jahre	323	9	55	37
65 bis 74 Jahre	273	11	59	29
75 Jahre und älter	344	8	53	39
Stellung im Erwerbsleben				
erwerbstätig	1.185	8	52	40
Schule/Ausbildung/Studium	148	2	46	51
arbeitslos/arbeitssuchend	60	9	57	34
andere (nicht erwerbstätig)	627	9	56	36
Herkunftshintergrund				
ohne Migrationshintergrund	1.821	7	53	39
mit Migrationshintergrund	244	10	44	46
Haushaltsnettoeinkommen				
bis 1.250 EUR	132	7	47	46
1.251 bis 1.750 EUR	105	11	50	40
1.751 bis 2.000 EUR	110	8	47	45
2.001 bis 2.500 EUR	198	6	56	38
2.501 bis 3.000 EUR	211	7	56	37
3.001 bis 4.000 EUR	354	9	54	36
4.001 bis 5.000 EUR	256	6	53	40
über 5.000 EUR	409	7	57	36
Äquivalenzeinkommen				
unter 60 Prozent vom Median	196	7	46	46
60 bis unter 150 Prozent vom Median	1.224	8	53	38
ab 150 Prozent vom Median	311	6	58	36
Haushaltsgröße				
1-Personen-Haushalt	544	7	51	42
2-Personen-Haushalt	880	9	53	38
3-Personen-Haushalt	245	5	52	43
4-Personen-Haushalt	253	7	54	39
5-Personen-Haushalt und größer	62	9	56	35
Stadträume				
1 StB Altstadt ohne Johannstadt	164	10	46	44
2 Johannstadt	106	8	48	44
3 StB Neustadt ohne Leipziger Vorstadt	145	6	53	41
4 Leipziger Vorstadt, Pieschen	161	6	43	52
5 Mickten, Kaditz, Trachau	112	5	46	50
6 StB Klotzsche und nördl. Ortschaften	87	9	63	28
7 StB Loschwitz und Schönfeld-Weißig	121	12	59	29
8 Blasewitz, Striesen	190	4	56	40
9 Tolkewitz, Seidnitz, Gruna	119	7	51	42
10 StB Leuben	141	6	61	33
11 Prohlis, Reick	72	13	39	48
12 Niedersedlitz, Leubnitz, Strehlen	109	11	56	33
13 Südvorstadt, Zschernitz	142	9	49	42
14 Mockritz, Coschütz, Plauen	83	7	67	26
15 Cotta, Löbtau, Naußlitz, Dölzschen	178	6	51	43
16 Gorbitz	61	7	50	44
17 Briesnitz und westl. Ortschaften	72	4	56	39

Frage 29b (B), 1 von 2	Informationen aus Nachbargemeinden gewünscht zum Thema ...					
	Anzahl n	Rad- und Wanderwege	Sporteinrichtungen, Sportveranstaltungen	kulturelle Angebote, Sehenswürdigkeiten	regionale Produkte	Bildungs- angebote
Angaben in Prozent,						
insgesamt	1.186	68	43	84	59	28
Frauen	596	66	40	86	60	30
Männer	589	71	46	81	58	26
Lebensweise						
mit Partner/-in	794	71	47	85	62	28
ledig ohne Partner/-in	218	73	43	81	56	33
sonstige ohne Partner/-in	157	52	29	85	51	18
mit Kind(ern) im Haushalt	276	78	61	87	59	44
Altersgruppe						
16 bis 24 Jahre	68	66	57	83	57	48
25 bis 34 Jahre	149	75	56	80	55	45
35 bis 44 Jahre	235	80	59	86	60	42
45 bis 54 Jahre	162	77	49	86	68	29
55 bis 64 Jahre	196	69	35	88	58	14
65 bis 74 Jahre	185	67	31	89	65	12
75 Jahre und älter	190	37	13	74	44	8
Stellung im Erwerbsleben						
erwerbstätig	679	76	51	85	62	32
Schule/Ausbildung/Studium	72	69	57	82	56	49
arbeitslos/arbeitssuchend	35	69	46	84	61	43
andere (nicht erwerbstätig)	382	52	23	84	53	12
Herkunftshintergrund						
ohne Migrationshintergrund	1.059	69	42	85	59	26
mit Migrationshintergrund	127	59	50	78	53	47
Haushaltsnettoeinkommen						
bis 1.250 EUR	68	62	40	86	40	34
1.251 bis 1.750 EUR	63	58	33	80	52	19
1.751 bis 2.000 EUR	50	73	48	84	56	43
2.001 bis 2.500 EUR	111	60	33	87	59	19
2.501 bis 3.000 EUR	125	69	41	84	56	21
3.001 bis 4.000 EUR	223	66	40	86	63	28
4.001 bis 5.000 EUR	150	77	51	82	64	33
über 5.000 EUR	254	80	55	89	64	30
Äquivalenzeinkommen						
unter 60 Prozent vom Median	100	65	45	84	48	41
60 bis unter 150 Prozent vom Median	714	69	43	84	60	27
ab 150 Prozent vom Median	202	76	48	89	65	24
Haushaltsgröße						
1-Personen-Haushalt	308	63	35	83	55	23
2-Personen-Haushalt	516	67	39	84	64	19
3-Personen-Haushalt	136	71	54	86	56	40
4-Personen-Haushalt	149	81	64	84	64	43
5-Personen-Haushalt und größer	36	77	61	83	54	68
Stadträume						
1 StB Altstadt ohne Johannstadt	85	53	46	80	58	39
2 Johannstadt	60	62	47	80	52	27
3 StB Neustadt ohne Leipziger Vorstadt	79	74	40	88	57	31
4 Leipziger Vorstadt, Pieschen	77	71	34	83	56	33
5 Mickten, Kaditz, Trachau	54	76	53	93	62	25
6 StB Klotzsche und nördl. Ortschaften	64	78	40	75	69	24
7 StB Loschwitz und Schönhof-Weißig	84	75	45	89	67	23
8 Blasewitz, Striesen	112	73	40	87	61	21
9 Tolkewitz, Seidnitz, Gruna	64	70	42	92	51	19
10 StB Leuben	91	60	29	80	54	26
11 Prohlis, Reick	33	73	43	92	49	18
12 Niedersedlitz, Leubnitz, Strehlen	72	71	50	86	60	37
13 Südvorstadt, Zscherntitz	78	63	48	87	53	29
14 Mockritz, Coschütz, Plauen	56	72	52	76	57	25
15 Cotta, Löbtau, Naußlitz, Dölzschen	102	71	52	81	58	37
16 Gorbitz	32	53	35	83	56	16
17 Briesnitz und westl. Ortschaften	42	59	37	77	72	24

Frage 29b (B), 2 von 2	Informationen aus Nachbargemeinden gewünscht zum Thema ...			
	Angebote der Kindestagesbetreuung	Betreuungsangebote für Senioren	Ladesäulen für E-Autos	Sons- tiges
Angaben in Prozent,				
insgesamt	5	15	7	2
Frauen	5	19	5	2
Männer	4	12	8	2
Lebensweise				
mit Partner/-in	7	13	8	2
ledig ohne Partner/-in	3	5	6	2
sonstige ohne Partner/-in	2	39	3	1
mit Kind(ern) im Haushalt	13	5	11	2
Altersgruppe				
16 bis 24 Jahre	5	7	11	1
25 bis 34 Jahre	11	3	6	2
35 bis 44 Jahre	12	6	13	1
45 bis 54 Jahre	3	4	9	2
55 bis 64 Jahre		11	4	4
65 bis 74 Jahre	0	30	2	1
75 Jahre und älter	1	49	1	1
Stellung im Erwerbsleben				
erwerbstätig	6	7	9	1
Schule/Ausbildung/Studium	6	4	10	1
arbeitslos/arbeitssuchend	10	12	1	5
andere (nicht erwerbstätig)	1	35	2	2
Herkunftshintergrund				
ohne Migrationshintergrund	4	16	7	2
mit Migrationshintergrund	10	13	3	
Haushaltsnettoeinkommen				
bis 1.250 EUR	1	16	8	3
1.251 bis 1.750 EUR	3	19	4	
1.751 bis 2.000 EUR		11	5	
2.001 bis 2.500 EUR		24	2	1
2.501 bis 3.000 EUR	4	21	7	1
3.001 bis 4.000 EUR	7	15	5	2
4.001 bis 5.000 EUR	9	4	6	4
über 5.000 EUR	7	3	14	1
Äquivalenzeinkommen				
unter 60 Prozent vom Median	3	18	6	1
60 bis unter 150 Prozent vom Median	6	14	6	2
ab 150 Prozent vom Median	5	6	11	
Haushaltsgröße				
1-Personen-Haushalt	1	20	5	1
2-Personen-Haushalt	4	18	5	2
3-Personen-Haushalt	13	8	9	2
4-Personen-Haushalt	10	5	15	3
5-Personen-Haushalt und größer	12	3		
Stadträume				
1 StB Altstadt ohne Johannstadt	10	13	10	2
2 Johannstadt	2	27	3	5
3 StB Neustadt ohne Leipziger Vorstadt	8	16	12	1
4 Leipziger Vorstadt, Pieschen	3	13	7	3
5 Mickten, Kaditz, Trachau	6	10	10	4
6 StB Klotzsche und nördl. Ortschaften	1	14	8	1
7 StB Loschwitz und Schönfeld-Weißig	11	19	6	3
8 Blasewitz, Striesen	6	13	5	1
9 Tolkewitz, Seidnitz, Gruna	2	21	2	
10 StB Leuben	6	17	8	1
11 Prohlis, Reick		20	2	
12 Niedersedlitz, Leubnitz, Strehlen	1	10	9	1
13 Südvorstadt, Zscherntitz	5	10	6	
14 Mockritz, Coschütz, Plauen	4	17	6	2
15 Cotta, Löbtau, Naußlitz, Dölzschen	8	14	8	3
16 Gorbitz		17		2
17 Briesnitz und westl. Ortschaften	3	19	1	3

Frage 30 (B), 1 von 4	persönliche Einschätzung über ...							
	Anzahl n	den Gesundheitszustand			Anzahl n	speziell die körperliche Gesundheit		
		gut	einigermaßen zufriedenstellend	schlecht		gut	einigermaßen zufriedenstellend	schlecht
Angaben in Prozent								
insgesamt	2.056	59	34	7	2.045	58	35	7
Frauen	1.017	58	35	8	1.010	55	36	9
Männer	1.038	61	34	5	1.034	60	34	5
Lebensweise								
mit Partner/-in	1.346	63	32	5	1.345	61	35	5
ledig ohne Partner/-in	424	62	31	7	423	62	31	7
sonstige ohne Partner/-in	256	41	48	12	249	39	47	14
mit Kind(ern) im Haushalt	501	70	27	3	503	68	29	2
Altersgruppe								
16 bis 24 Jahre	160	77	20	4	160	76	21	2
25 bis 34 Jahre	300	69	30	2	300	70	28	3
35 bis 44 Jahre	399	68	28	4	401	68	29	3
45 bis 54 Jahre	265	70	26	4	265	66	28	5
55 bis 64 Jahre	319	56	32	12	319	51	37	12
65 bis 74 Jahre	270	50	45	6	265	48	45	7
75 Jahre und älter	342	25	60	15	334	23	60	17
Stellung im Erwerbsleben								
erwerbstätig	1.186	69	28	3	1.186	68	28	3
Schule/Ausbildung/Studium	149	76	21	3	149	74	23	3
arbeitslos/arbeitssuchend	61	32	49	19	61	29	56	15
andere (nicht erwerbstätig)	622	37	50	13	612	34	51	15
Herkunftshintergrund								
ohne Migrationshintergrund	1.809	59	35	6	1.799	58	35	7
mit Migrationshintergrund	247	58	33	9	246	57	35	8
Haushaltsnettoeinkommen								
bis 1.250 EUR	133	51	37	13	134	48	37	15
1.251 bis 1.750 EUR	108	41	50	10	105	44	49	8
1.751 bis 2.000 EUR	109	55	36	10	107	47	43	10
2.001 bis 2.500 EUR	197	53	40	8	196	49	42	9
2.501 bis 3.000 EUR	211	55	36	9	211	56	34	10
3.001 bis 4.000 EUR	355	64	30	6	355	60	34	5
4.001 bis 5.000 EUR	255	65	31	4	256	66	30	4
über 5.000 EUR	406	77	22	1	408	76	23	1
Äquivalenzeinkommen								
unter 60 Prozent vom Median	200	49	39	13	201	49	38	13
60 bis unter 150 Prozent vom Median	1.220	59	35	6	1.216	57	37	6
ab 150 Prozent vom Median	310	76	23	2	311	77	22	2
Haushaltsgröße								
1-Personen-Haushalt	540	53	38	9	534	52	38	10
2-Personen-Haushalt	879	58	36	6	878	55	38	7
3-Personen-Haushalt	242	66	29	6	244	66	30	5
4-Personen-Haushalt	257	73	25	2	258	70	28	2
5-Personen-Haushalt und größer	62	71	25	4	62	72	28	
Stadträume								
1 StB Altstadt ohne Johannstadt	162	63	27	10	161	63	27	10
2 Johannstadt	106	49	40	11	108	42	49	9
3 StB Neustadt ohne Leipziger Vorstadt	145	73	24	3	144	73	22	5
4 Leipziger Vorstadt, Pieschen	158	62	33	5	157	61	34	5
5 Mickten, Kaditz, Trachau	115	41	53	6	113	45	48	7
6 StB Klotzsche und nördl. Ortschaften	88	66	27	7	86	69	26	5
7 StB Loschwitz und Schönfeld-Weißig	120	62	32	7	120	57	36	7
8 Blasewitz, Striesen	187	67	28	5	189	63	29	8
9 Tolkewitz, Seidnitz, Gruna	117	61	33	6	116	52	44	5
10 StB Leuben	138	57	37	6	138	58	34	8
11 Prohlis, Reick	70	49	37	15	71	50	33	16
12 Niedersedlitz, Leubnitz, Strehlen	109	55	37	9	109	53	39	9
13 Südvorstadt, Zschernitz	141	60	37	4	137	58	37	4
14 Mockritz, Coschütz, Plauen	81	56	38	6	80	53	41	6
15 Cotta, Löbtau, Naußlitz, Dölzschen	181	59	33	7	178	61	33	6
16 Gorbitz	62	45	50	5	62	42	51	8
17 Briesnitz und westl. Ortschaften	74	63	35	2	74	62	36	2

Frage 30 (B), 2 von 4	persönliche Einschätzung über ...							
	Anzahl n	speziell die seelische Gesundheit			Anzahl n	das Wohlbefinden insgesamt		
		gut	einigermaßen zufriedenstellend	schlecht		gut	einigermaßen zufriedenstellend	schlecht
Angaben in Prozent								
insgesamt	2.028	56	36	8	2.035	60	36	4
Frauen	1.005	54	38	8	1.005	58	38	4
Männer	1.022	57	35	8	1.029	62	35	3
Lebensweise								
mit Partner/-in	1.325	61	33	6	1.340	64	34	2
ledig ohne Partner/-in	423	50	39	11	422	59	36	6
sonstige ohne Partner/-in	251	48	43	9	246	48	48	4
mit Kind(ern) im Haushalt	501	60	35	5	501	68	30	2
Altersgruppe								
16 bis 24 Jahre	160	52	38	11	2.035	60	36	4
25 bis 34 Jahre	299	54	39	7	160	66	30	4
35 bis 44 Jahre	399	55	37	7	297	68	29	3
45 bis 54 Jahre	264	60	34	6	401	63	34	3
55 bis 64 Jahre	317	64	28	9	264	65	33	2
65 bis 74 Jahre	264	60	35	5	321	58	36	7
75 Jahre und älter	324	47	43	10	263	59	40	2
Stellung im Erwerbsleben								
erwerbstätig	1.179	61	34	5	1.185	67	31	2
Schule/Ausbildung/Studium	149	51	40	10	149	65	33	3
arbeitslos/arbeitssuchend	61	31	39	30	60	39	50	11
andere (nicht erwerbstätig)	606	49	41	10	607	45	49	5
Herkunftshintergrund								
ohne Migrationshintergrund	1.783	57	36	7	1.793	61	35	3
mit Migrationshintergrund	245	50	39	11	242	52	44	4
Haushaltsnettoeinkommen								
bis 1.250 EUR	134	41	41	18	132	45	47	8
1.251 bis 1.750 EUR	106	49	38	14	104	51	40	9
1.751 bis 2.000 EUR	105	44	50	6	106	48	46	6
2.001 bis 2.500 EUR	194	54	36	10	194	57	38	5
2.501 bis 3.000 EUR	205	52	41	7	211	55	42	3
3.001 bis 4.000 EUR	354	58	37	5	354	63	36	2
4.001 bis 5.000 EUR	254	59	36	5	255	67	31	2
über 5.000 EUR	409	72	25	3	410	76	23	1
Äquivalenzeinkommen								
unter 60 Prozent vom Median	199	45	39	16	197	48	44	7
60 bis unter 150 Prozent vom Median	1.207	56	37	7	1.214	59	38	3
ab 150 Prozent vom Median	312	70	27	3	312	78	21	2
Haushaltsgröße								
1-Personen-Haushalt	536	49	40	11	531	54	40	6
2-Personen-Haushalt	862	59	33	7	873	60	37	3
3-Personen-Haushalt	241	56	38	6	245	64	36	1
4-Personen-Haushalt	257	63	33	3	256	72	27	1
5-Personen-Haushalt und größer	62	70	27	3	62	68	27	5
Stadtträume								
1 StB Altstadt ohne Johannstadt	156	51	40	9	158	56	42	2
2 Johannstadt	105	51	38	12	106	50	45	5
3 StB Neustadt ohne Leipziger Vorstadt	144	62	32	7	145	71	26	3
4 Leipziger Vorstadt, Pieschen	157	58	32	10	156	63	33	4
5 Mickten, Kaditz, Trachau	113	49	45	6	114	54	43	3
6 StB Klotzsche und nördl. Ortschaften	86	63	30	7	86	76	24	1
7 StB Loschwitz und Schönfeld-Weißig	119	61	35	4	119	64	33	3
8 Blasewitz, Striesen	188	59	36	5	191	59	38	3
9 Tolkenitz, Seidnitz, Gruna	116	58	32	9	115	56	40	4
10 StB Leuben	137	60	37	4	138	59	37	5
11 Prohlis, Reick	71	43	42	14	71	46	44	9
12 Niedersedlitz, Leubnitz, Strehlen	108	50	40	10	108	54	42	4
13 Südvorstadt, Zschernitz	136	58	32	10	137	63	32	5
14 Mockritz, Coschütz, Plauen	79	59	35	5	81	63	33	3
15 Cotta, Löbtau, Naußlitz, Dölzschen	175	51	40	9	176	63	33	4
16 Gorbitz	62	51	39	10	58	45	52	3
17 Briesnitz und westl. Ortschaften	74	61	36	3	74	71	29	

Frage 30 (B), 3 von 4	persönliche Einschätzung über ...							
	Anzahl n	die Wohnsituation			Anzahl n	die Arbeitssituation		
		gut	einigermaßen zufriedenstellend	schlecht		gut	einigermaßen zufriedenstellend	schlecht
Angaben in Prozent								
insgesamt	2.035	70	27	4	1.414	64	27	8
Frauen	1.005	71	26	3	671	63	27	10
Männer	1.029	68	28	4	742	65	27	7
Lebensweise								
mit Partner/-in					935	69	24	7
ledig ohne Partner/-in	423	61	34	5	375	56	34	10
sonstige ohne Partner/-in	248	72	25	4	85	72	21	7
mit Kind(ern) im Haushalt	500	68	28	4	485	72	21	7
Altersgruppe								
16 bis 24 Jahre	159	69	28	3	135	64	30	6
25 bis 34 Jahre	299	60	35	5	295	63	28	9
35 bis 44 Jahre	397	63	32	5	392	65	25	9
45 bis 54 Jahre	266	74	22	4	259	70	25	5
55 bis 64 Jahre	317	77	18	5	273	56	32	12
65 bis 74 Jahre	270	74	24	2	43	69	21	10
75 Jahre und älter	326	76	23	0	16	.	.	.
Stellung im Erwerbsleben								
erwerbstätig	1.181	70	26	4	1.136	70	26	4
Schule/Ausbildung/Studium	148	67	30	3	123	58	34	8
arbeitslos/arbeitsuchend	60	54	42	4	50	10	25	65
andere (nicht erwerbstätig)	607	73	24	3	90	40	35	26
Herkunftshintergrund								
ohne Migrationshintergrund	1.793	72	25	3	1.207	68	25	7
mit Migrationshintergrund	242	54	39	7	207	43	39	17
Haushaltsnettoeinkommen								
bis 1.250 EUR	131	59	34	7	91	41	38	22
1.251 bis 1.750 EUR	105	67	28	5	62	51	36	14
1.751 bis 2.000 EUR	108	64	29	6	58	49	43	8
2.001 bis 2.500 EUR	192	68	28	4	100	66	28	6
2.501 bis 3.000 EUR	211	68	29	2	123	61	30	9
3.001 bis 4.000 EUR	351	67	30	3	224	70	25	5
4.001 bis 5.000 EUR	256	76	21	3	217	74	22	4
über 5.000 EUR	409	84	14	1	379	77	20	3
Äquivalenzeinkommen								
unter 60 Prozent vom Median	198	56	37	7	135	43	34	23
60 bis unter 150 Prozent vom Median	1.212	71	26	3	813	67	28	6
ab 150 Prozent vom Median	311	83	15	2	277	81	17	2
Haushaltsgröße								
1-Personen-Haushalt	534	64	31	4	345	58	33	10
2-Personen-Haushalt	869	76	22	2	491	66	25	8
3-Personen-Haushalt	244	71	25	5	230	66	25	9
4-Personen-Haushalt	256	72	25	3	243	77	18	5
5-Personen-Haushalt und größer	62	66	31	3	61	63	31	6
Stadträume								
1 StB Altstadt ohne Johannstadt	157	62	34	4	105	55	33	12
2 Johannstadt	106	67	28	5	55	58	26	16
3 StB Neustadt ohne Leipziger Vorstadt	145	68	27	5	126	67	28	5
4 Leipziger Vorstadt, Pieschen	157	65	33	2	142	63	32	5
5 Mickten, Kaditz, Trachau	113	73	24	3	79	65	31	5
6 StB Klotzsche und nördl. Ortschaften	87	80	18	2	65	80	15	5
7 StB Loschwitz und Schönfeld-Weißig	121	92	7	1	74	72	23	5
8 Blasewitz, Striesen	189	75	23	3	141	72	23	6
9 Tolkenwitz, Seidnitz, Gruna	115	67	31	2	74	59	29	12
10 StB Leuben	140	76	21	3	80	57	40	3
11 Prohlis, Reick	69	41	46	13	40	48	34	18
12 Niedersedlitz, Leubnitz, Strehlen	109	71	28	1	72	63	22	16
13 Südvorstadt, Zschernitz	134	69	26	5	95	61	27	12
14 Mockritz, Coschütz, Plauen	81	77	20	4	53	68	20	13
15 Cotta, Löbtau, Naußlitz, Dölzschen	176	67	30	3	136	63	30	6
16 Gorbitz	61	53	36	11	31	64	25	11
17 Briesnitz und westl. Ortschaften	73	78	22		44	75	16	9

Frage 30 (B), 4 von 4	persönliche Einschätzung über ...			
	Anzahl n	die soziale Eingebundenheit		
		gut	einigermaßen zufriedenstellend	schlecht
Angaben in Prozent				
insgesamt	1.913	62	29	9
Frauen	938	65	28	8
Männer	974	59	31	10
Lebensweise				
mit Partner/-in	1.257	67	27	6
ledig ohne Partner/-in	415	53	33	14
sonstige ohne Partner/-in	215	59	30	11
mit Kind(ern) im Haushalt	499	71	23	5
Altersgruppe				
16 bis 24 Jahre	160	61	26	14
25 bis 34 Jahre	299	58	33	9
35 bis 44 Jahre	397	66	27	8
45 bis 54 Jahre	262	69	25	6
55 bis 64 Jahre	313	64	28	8
65 bis 74 Jahre	233	61	30	8
75 Jahre und älter	248	52	38	10
Stellung im Erwerbsleben				
erwerbstätig	1.168	67	27	6
Schule/Ausbildung/Studium	148	63	23	14
arbeitslos/arbeitsuchend	58	31	49	20
andere (nicht erwerbstätig)	512	53	35	12
Herkunftshintergrund				
ohne Migrationshintergrund	1.679	64	28	8
mit Migrationshintergrund	234	43	40	17
Haushaltsnettoeinkommen				
bis 1.250 EUR	125	51	30	19
1.251 bis 1.750 EUR	98	46	41	14
1.751 bis 2.000 EUR	101	55	30	15
2.001 bis 2.500 EUR	178	55	33	12
2.501 bis 3.000 EUR	195	58	30	12
3.001 bis 4.000 EUR	333	62	32	6
4.001 bis 5.000 EUR	250	76	20	4
über 5.000 EUR	406	77	19	4
Äquivalenzeinkommen				
unter 60 Prozent vom Median	188	49	33	19
60 bis unter 150 Prozent vom Median	1.151	63	28	8
ab 150 Prozent vom Median	307	74	22	4
Haushaltsgröße				
1-Personen-Haushalt	498	53	34	13
2-Personen-Haushalt	797	63	29	8
3-Personen-Haushalt	241	68	25	7
4-Personen-Haushalt	255	75	22	3
5-Personen-Haushalt und größer	62	71	20	9
Stadträume				
1 StB Altstadt ohne Johannstadt	152	51	34	14
2 Johannstadt	96	67	23	10
3 StB Neustadt ohne Leipziger Vorstadt	142	70	19	11
4 Leipziger Vorstadt, Pieschen	151	66	29	5
5 Mickten, Kaditz, Trachau	109	68	26	6
6 StB Klotzsche und nördl. Ortschaften	83	67	30	3
7 StB Loschwitz und Schönfeld-Weißig	111	69	24	8
8 Blasewitz, Striesen	177	62	28	10
9 Tolkewitz, Seidnitz, Gruna	111	66	25	9
10 StB Leuben	125	61	28	11
11 Prohlis, Reick	64	48	34	19
12 Niedersedlitz, Leubnitz, Strehlen	101	59	33	8
13 Südvorstadt, Zschernitz	124	59	28	13
14 Mockritz, Coschütz, Plauen	74	51	42	7
15 Cotta, Löbtau, Naußlitz, Dölzschen	169	62	31	7
16 Gorbitz	56	50	42	8
17 Briesnitz und westl. Ortschaften	66	70	30	

Frage 31 (B)	Wunsch nach mehr sozialen Kontakten ...								
	Anzahl n	im Wohnhaus		Anzahl n	in der Wohnumgebung		Anzahl n	im Stadtteil	
		ja	nein		ja	nein		ja	nein
Angaben in Prozent									
insgesamt	1.885	23	77	1.924	39	61	1.911	38	62
Frauen	930	22	78	947	37	63	936	33	67
Männer	954	25	75	976	42	58	974	42	58
Lebensweise									
mit Partner/-in	1.233	19	81	1.257	33	67	1.257	32	68
ledig ohne Partner/-in	412	32	68	409	50	50	412	51	49
sonstige ohne Partner/-in	215	21	79	232	41	59	220	32	68
mit Kind(ern) im Haushalt	486	21	79	489	40	60	487	37	63
Altersgruppe									
16 bis 24 Jahre	158	34	66	158	57	43	157	57	43
25 bis 34 Jahre	296	34	66	294	51	49	297	54	46
35 bis 44 Jahre	386	25	75	392	43	57	390	41	59
45 bis 54 Jahre	253	16	84	260	32	68	259	31	69
55 bis 64 Jahre	296	21	79	303	28	72	301	27	73
65 bis 74 Jahre	220	17	83	231	33	67	232	30	70
75 Jahre und älter	275	16	84	285	27	73	274	19	81
Stellung im Erwerbsleben									
erwerbstätig	1.131	21	79	1.150	38	62	1.147	37	63
Schule/Ausbildung/Studium	147	41	59	147	56	44	147	57	43
arbeitslos/arbeitssuchend	57	42	58	58	59	41	59	60	40
andere (nicht erwerbstätig)	521	19	81	541	32	68	533	29	71
Herkunftshintergrund									
ohne Migrationshintergrund	1.654	21	79	1.690	37	63	1.675	35	65
mit Migrationshintergrund	231	38	62	234	53	47	236	55	45
Haushaltsnettoeinkommen									
bis 1.250 EUR	125	34	66	125	50	50	127	47	53
1.251 bis 1.750 EUR	98	29	71	100	42	58	103	36	64
1.751 bis 2.000 EUR	95	19	81	96	43	57	97	46	54
2.001 bis 2.500 EUR	168	24	76	184	42	58	179	40	60
2.501 bis 3.000 EUR	192	28	72	194	43	57	192	43	57
3.001 bis 4.000 EUR	329	15	85	339	34	66	337	34	66
4.001 bis 5.000 EUR	246	23	77	249	34	66	251	34	66
über 5.000 EUR	389	20	80	398	35	65	394	32	68
Äquivalenzeinkommen									
unter 60 Prozent vom Median	187	34	66	188	53	47	190	49	51
60 bis unter 150 Prozent vom Median	1.121	21	79	1.155	37	63	1.148	36	64
ab 150 Prozent vom Median	294	21	79	302	34	66	300	33	67
Haushaltsgröße									
1-Personen-Haushalt	492	30	70	507	47	53	497	45	55
2-Personen-Haushalt	788	19	81	804	30	70	804	29	71
3-Personen-Haushalt	234	19	81	238	41	59	234	37	63
4-Personen-Haushalt	250	19	81	253	35	65	253	33	67
5-Personen-Haushalt und größer	59	25	75	60	47	53	61	52	48
Stadtträume									
1 StB Altstadt ohne Johannstadt	147	37	63	152	55	45	150	52	48
2 Johannstadt	98	26	74	99	40	60	95	34	66
3 StB Neustadt ohne Leipziger Vorstadt	142	29	71	144	41	59	142	37	63
4 Leipziger Vorstadt, Pieschen	152	29	71	150	40	60	149	43	57
5 Mickten, Kaditz, Trachau	104	17	83	107	31	69	106	30	70
6 StB Klotzsche und nördl. Ortschaften	78	7	93	81	32	68	81	30	70
7 StB Loschwitz und Schönhof-Weißenhof	97	9	91	113	36	64	109	33	67
8 Blasewitz, Striesen	177	21	79	177	35	65	178	35	65
9 Tolkewitz, Seidnitz, Gruna	111	23	77	107	30	70	110	29	71
10 StB Leuben	127	13	87	128	35	65	126	29	71
11 Prohlis, Reick	70	21	79	68	34	66	68	32	68
12 Niedersiedlitz, Leubnitz, Strehlen	100	24	76	101	39	61	104	39	61
13 Südvorstadt, Zscherntitz	132	34	66	135	47	53	132	47	53
14 Mockritz, Coschütz, Plauen	71	26	74	72	42	58	69	38	62
15 Cotta, Löbtau, Naußlitz, Dölzschen	159	28	72	161	49	51	167	52	48
16 Gorbitz	53	20	80	56	29	71	54	31	69
17 Briesnitz und westl. Ortschaften	65	18	82	71	39	61	69	28	72

Frage 32 (B), 1 von 4	Häufigkeit des Aufsuchens von Freiräumen zur Erholung											
	Anzahl n	Elbwiesen					Anzahl n	Wälder				
		täglich	wöchent- lich	monat- lich	jähr- lich	nie		täglich	wöchent- lich	monat- lich	jähr- lich	nie
Angaben in Prozent												
insgesamt	1.986	5	29	35	23	8	1.955	3	26	40	24	8
Frauen	979	6	30	34	23	8	960	3	23	41	25	9
Männer	1.006	4	29	36	23	8	994	3	28	39	23	7
Lebensweise												
mit Partner/-in	1.299	5	27	36	25	6	1.285	4	27	41	23	6
ledig ohne Partner/-in	416	5	33	34	20	7	412	2	24	40	26	8
sonstige ohne Partner/-in	241	5	27	34	20	14	228	4	22	36	22	16
mit Kind(ern) im Haushalt	500	7	27	36	23	6	498	4	31	42	20	4
Altersgruppe												
16 bis 24 Jahre	159	1	34	38	20	7	159	1	17	45	26	11
25 bis 34 Jahre	300	4	34	37	19	6	299	1	27	42	24	6
35 bis 44 Jahre	397	6	29	36	26	3	396	5	28	41	22	4
45 bis 54 Jahre	261	8	31	32	23	6	263	2	30	38	26	4
55 bis 64 Jahre	315	5	26	37	26	6	311	3	29	38	26	5
65 bis 74 Jahre	259	5	32	35	19	9	254	4	27	42	18	9
75 Jahre und älter	294	5	20	28	23	23	273	3	16	33	27	20
Stellung im Erwerbsleben												
erwerbstätig	1.178	6	31	36	23	4	1.172	3	29	41	22	5
Schule/Ausbildung/Studium	147	2	33	43	17	5	148	2	17	44	27	9
arbeitslos/arbeitssuchend	58	6	28	27	26	13	57	3	14	35	39	7
andere (nicht erwerbstätig)	566	4	25	31	23	16	547	2	22	36	26	14
Herkunftshintergrund												
ohne Migrationshintergrund	1.751	5	29	35	23	8	1.722	3	27	41	23	7
mit Migrationshintergrund	235	5	30	33	22	10	233	2	15	34	33	15
Haushaltsnettoeinkommen												
bis 1.250 EUR	129	3	34	30	21	12	125	1	22	35	29	12
1.251 bis 1.750 EUR	102	7	32	34	16	10	100	6	23	39	22	10
1.751 bis 2.000 EUR	98	3	28	36	25	9	97		20	43	29	7
2.001 bis 2.500 EUR	186	5	25	32	27	10	181	4	25	34	28	10
2.501 bis 3.000 EUR	203	4	33	27	23	13	201	3	27	35	23	12
3.001 bis 4.000 EUR	343	4	36	33	22	5	343	3	28	38	25	6
4.001 bis 5.000 EUR	254	7	27	42	20	4	250	4	31	43	19	3
über 5.000 EUR	404	7	27	37	27	3	405	3	29	46	19	3
Äquivalenzeinkommen												
unter 60 Prozent vom Median	192	4	35	30	21	10	189	3	23	34	30	11
60 bis unter 150 Prozent vom Median	1.175	5	28	34	24	8	1.165	3	26	40	24	7
ab 150 Prozent vom Median	308	6	31	38	23	2	307	4	31	42	19	5
Haushaltsgröße												
1-Personen-Haushalt	520	5	31	33	20	10	506	3	23	38	26	10
2-Personen-Haushalt	835	4	28	36	25	7	824	3	24	41	25	8
3-Personen-Haushalt	242	7	27	33	28	5	241	4	29	40	23	4
4-Personen-Haushalt	257	6	24	41	23	6	257	4	35	41	18	3
5-Personen-Haushalt und größer	60	6	38	33	19	5	60	6	19	41	26	9
Stadträume												
1 StB Altstadt ohne Johannstadt	153	4	37	37	14	8	149	1	13	43	32	12
2 Johannstadt	103	12	40	32	9	7	98	1	16	43	28	12
3 StB Neustadt ohne Leipziger Vorstadt	144	11	53	28	6	1	137	4	43	42	5	5
4 Leipziger Vorstadt, Pieschen	159	3	48	30	14	5	157	2	30	43	24	2
5 Mickten, Kaditz, Trachau	108	4	34	43	13	6	107	1	32	41	22	3
6 StB Klotzsche und nördl. Ortschaften	82	2	5	33	41	19	84	11	46	31	9	4
7 StB Loschwitz und Schönfeld-Weißig	116	11	25	34	20	10	116	20	40	31	7	3
8 Blasewitz, Striesen	185	8	35	35	19	4	180	1	26	42	23	8
9 Tolkewitz, Seidnitz, Gruna	113	5	26	43	22	4	110	5	17	42	23	13
10 StB Leuben	136	12	38	27	18	5	130	1	20	46	29	4
11 Prohlis, Reick	68	3	15	35	31	15	68	1	22	26	34	17
12 Niedersedlitz, Leubnitz, Strehlen	104		20	33	37	10	104		29	33	29	10
13 Südvorstadt, Zschernitz	131		19	43	28	10	132		13	39	36	12
14 Mockritz, Coschütz, Plauen	76		14	38	42	7	78	2	26	40	26	6
15 Cotta, Löbtau, Naußlitz, Dölzschen	176	2	18	39	33	9	173		19	45	28	8
16 Gorbitz	58		12	38	28	21	59	3	19	34	36	9
17 Briesnitz und westl. Ortschaften	72	7	27	25	30	11	72	2	30	44	17	7

Frage 32 (B), 2 von 4	Häufigkeit des Aufsuchens von Freiräumen zur Erholung											
	Anzahl n	Parks- und Grünanlagen					Anzahl n	Kleingartenanlagen				
		täglich	wöchent- lich	monat- lich	jähr- lich	nie		täglich	wöchent- lich	monat- lich	jähr- lich	nie
Angaben in Prozent												
insgesamt	1.989	10	42	33	13	4	1.934	5	13	11	15	56
Frauen	981	10	41	33	12	3	942	5	12	12	14	57
Männer	1.007	9	42	32	13	4	991	5	14	10	16	55
Lebensweise												
mit Partner/-in	1.300	9	43	33	13	2	1.275	5	16	10	14	55
ledig ohne Partner/-in	418	10	40	33	13	4	412	5	9	13	17	56
sonstige ohne Partner/-in	240	11	39	33	11	7	216	7	11	10	13	59
mit Kind(ern) im Haushalt	498	12	42	33	10	3	499	3	17	10	14	56
Altersgruppe												
16 bis 24 Jahre	160	13	44	27	8	7	159	3	7	12	7	71
25 bis 34 Jahre	299	9	48	29	12	2	300	3	13	12	20	53
35 bis 44 Jahre	398	9	45	32	12	2	398	2	15	10	16	56
45 bis 54 Jahre	264	10	34	39	15	2	257	3	12	11	15	59
55 bis 64 Jahre	315	4	43	35	14	3	303	6	11	9	17	57
65 bis 74 Jahre	256	14	40	34	10	2	240	12	14	11	19	44
75 Jahre und älter	296	10	33	31	17	8	276	11	17	11	7	54
Stellung im Erwerbsleben												
erwerbstätig	1.178	9	43	33	12	2	1.159	4	13	9	16	58
Schule/Ausbildung/Studium	149	10	50	27	8	5	148	2	8	15	12	64
arbeitslos/arbeitssuchend	60	10	31	35	18	6	58	1	16	16	16	51
andere (nicht erwerbstätig)	565	11	37	32	15	6	537	10	14	11	14	51
Herkunftshintergrund												
ohne Migrationshintergrund	1.754	9	42	33	13	3	1.702	5	12	10	15	57
mit Migrationshintergrund	235	11	39	32	12	6	232	4	17	17	14	48
Haushaltsnettoeinkommen												
bis 1.250 EUR	128	12	39	31	13	5	126	5	12	15	16	52
1.251 bis 1.750 EUR	99	13	37	32	12	6	97	9	10	18	15	48
1.751 bis 2.000 EUR	100	5	47	34	10	3	96	6	14	12	16	53
2.001 bis 2.500 EUR	189	7	40	36	14	3	181	6	13	8	18	55
2.501 bis 3.000 EUR	206	8	39	31	19	3	197	5	12	9	14	60
3.001 bis 4.000 EUR	346	10	46	31	11	2	332	6	16	9	16	54
4.001 bis 5.000 EUR	250	10	48	31	10	2	246	2	15	9	20	54
über 5.000 EUR	406	10	41	35	12	2	401	3	11	10	12	64
Äquivalenzeinkommen												
unter 60 Prozent vom Median	190	12	39	29	15	5	188	3	15	15	16	50
60 bis unter 150 Prozent vom Median	1.182	9	43	34	12	3	1.149	5	14	10	16	55
ab 150 Prozent vom Median	309	10	42	32	14	2	301	1	9	8	14	68
Haushaltsgröße												
1-Personen-Haushalt	522	9	40	32	13	5	499	5	9	11	16	58
2-Personen-Haushalt	839	8	42	34	14	2	810	6	14	10	15	55
3-Personen-Haushalt	240	12	42	31	12	2	240	3	16	11	12	57
4-Personen-Haushalt	256	12	42	32	10	4	257	4	19	9	14	54
5-Personen-Haushalt und größer	61	12	40	35	11	3	62	1	14	13	17	55
Stadträume												
1 StB Altstadt ohne Johannstadt	157	13	46	29	9	2	147	4	13	9	10	64
2 Johannstadt	106	10	54	23	7	6	97	1	12	12	12	63
3 StB Neustadt ohne Leipziger Vorstadt	144	13	59	19	7	2	138	0	8	12	25	55
4 Leipziger Vorstadt, Pieschen	154	9	50	31	7	3	160	9	15	18	14	43
5 Mickten, Kaditz, Trachau	106	5	27	49	15	3	109	8	21	14	15	42
6 StB Klotzsche und nördl. Ortschaften	82	3	20	34	35	8	80	4	8	4	12	72
7 StB Loschwitz und Schönfeld-Weißig	115	6	30	36	24	3	107	3	1	8	11	78
8 Blasewitz, Striesen	186	14	46	30	7	2	175	6	12	10	18	54
9 Tolkewitz, Seidnitz, Gruna	116	9	52	27	8	4	111	9	13	11	19	47
10 StB Leuben	129	11	35	39	15		132	7	16	12	14	50
11 Prohlis, Reick	68	6	33	35	19	6	68	4	19	3	23	52
12 Niedersedlitz, Leubnitz, Strehlen	105	12	40	30	10	7	103	2	13	19	17	49
13 Südvorstadt, Zschernitz	135	8	47	32	8	5	132	3	14	11	12	60
14 Mockritz, Coschütz, Plauen	78	12	42	33	12		73	6	14	13	15	52
15 Cotta, Löbtau, Naußlitz, Dölzschen	172	8	37	39	14	2	174	7	14	4	13	61
16 Gorbitz	61	13	29	38	15	6	57	9	17	13	9	53
17 Briesnitz und westl. Ortschaften	73	4	32	36	18	10	69	5	9	6	11	69

Frage 32 (B), 3 von 4	Häufigkeit des Aufsuchens von Freiräumen zur Erholung											
	Anzahl n	Spielplätze					Anzahl n	Stadtzentrum				
		täglich	wöchent- lich	monat- lich	jähr- lich	nie		täglich	wöchent- lich	monat- lich	jähr- lich	nie
Angaben in Prozent												
insgesamt	1.877	4	12	13	13	59	2.001	8	32	42	12	5
Frauen	922	4	12	14	14	57	985	8	32	43	12	5
Männer	954	4	12	12	12	60	1.015	8	32	41	13	6
Lebensweise												
mit Partner/-in	1.231	5	17	15	12	51	1.315	7	30	44	13	5
ledig ohne Partner/-in	411	1	5	11	16	66	417	10	34	40	11	5
sonstige ohne Partner/-in	205	4	7	8	8	73	237	9	36	39	11	5
mit Kind(ern) im Haushalt	496	13	35	18	12	23	500	7	25	47	15	6
Altersgruppe												
16 bis 24 Jahre	159	1	5	11	16	66	159	12	45	34	6	2
25 bis 34 Jahre	296	6	14	10	15	55	299	9	36	40	9	5
35 bis 44 Jahre	398	10	27	16	12	34	401	10	22	44	16	8
45 bis 54 Jahre	255	1	9	14	15	60	265	7	26	46	16	4
55 bis 64 Jahre	305	1	5	17	13	64	316	7	28	46	15	4
65 bis 74 Jahre	227	1	5	14	12	69	255	8	39	43	8	4
75 Jahre und älter	236	1	4	4	5	86	305	5	40	38	11	6
Stellung im Erwerbsleben												
erwerbstätig	1.153	5	15	14	13	53	1.181	8	27	45	14	5
Schule/Ausbildung/Studium	148	1	8	11	20	60	148	11	49	32	5	3
arbeitslos/arbeitssuchend	57	9	11	14	11	56	60	9	35	39	8	9
andere (nicht erwerbstätig)	492	1	6	10	10	73	574	7	37	40	11	5
Herkunftshintergrund												
ohne Migrationshintergrund	1.647	3	11	13	13	60	1.761	6	32	43	13	5
mit Migrationshintergrund	230	8	17	14	14	45	240	22	37	32	5	4
Haushaltsnettoeinkommen												
bis 1.250 EUR	120	1	6	15	18	61	128	10	39	33	12	6
1.251 bis 1.750 EUR	94	3	3	17	9	68	102	10	35	40	11	5
1.751 bis 2.000 EUR	92		4	9	21	67	100	11	42	31	9	7
2.001 bis 2.500 EUR	175	2	6	7	11	74	187	5	27	52	12	4
2.501 bis 3.000 EUR	184	2	6	11	13	69	205	11	31	41	12	6
3.001 bis 4.000 EUR	326	5	15	11	13	57	349	8	34	40	13	5
4.001 bis 5.000 EUR	245	7	18	15	12	48	254	4	30	45	15	6
über 5.000 EUR	401	6	22	17	12	44	406	7	26	50	14	4
Äquivalenzeinkommen												
unter 60 Prozent vom Median	182	3	8	14	16	58	190	10	38	35	11	6
60 bis unter 150 Prozent vom Median	1.112	4	14	13	12	57	1.189	7	31	44	13	6
ab 150 Prozent vom Median	304	3	11	12	14	60	309	8	32	46	14	1
Haushaltsgröße												
1-Personen-Haushalt	486	1	3	9	13	74	518	9	36	38	12	5
2-Personen-Haushalt	770	0	5	12	13	69	848	8	34	44	11	4
3-Personen-Haushalt	239	11	28	12	11	37	244	7	27	47	15	4
4-Personen-Haushalt	255	11	33	18	11	27	256	5	26	47	16	6
5-Personen-Haushalt und größer	62	13	34	34	15	4	62	13	28	35	11	12
Stadträume												
1 StB Altstadt ohne Johannstadt	148	6	9	8	13	65	157	31	52	10	3	3
2 Johannstadt	93	3	14	7	12	63	103	12	49	22	9	9
3 StB Neustadt ohne Leipziger Vorstadt	140	6	11	10	12	61	144	8	26	39	17	10
4 Leipziger Vorstadt, Pieschen	156	5	10	15	14	57	160	2	35	46	12	5
5 Mickten, Kaditz, Trachau	99	6	13	13	19	48	107	6	22	46	20	6
6 StB Klotzsche und nördl. Ortschaften	76	1	24	7	19	49	83	6	18	54	18	5
7 StB Loschwitz und Schönfeld-Weißig	107	2	13	19	13	53	116	4	22	53	14	8
8 Blasewitz, Striesen	174	7	11	14	10	57	186	4	24	55	13	5
9 Tolkewitz, Seidnitz, Gruna	103	3	7	16	6	68	115	6	33	43	11	7
10 StB Leuben	121	1	17	14	14	54	133	5	29	42	21	4
11 Prohlis, Reick	64	7	11	2	12	68	68	13	24	44	17	2
12 Niedersedlitz, Leubnitz, Strehlen	101	1	10	9	14	65	107	4	26	49	14	7
13 Südvorstadt, Zschertnitz	130	3	11	13	15	58	138	13	49	31	5	3
14 Mockritz, Coschütz, Plauen	69	1	23	25	13	37	74	5	38	50	6	1
15 Cotta, Löbtau, Naußlitz, Dölzschen	170	2	9	16	13	61	177	8	39	39	9	6
16 Gorbitz	56	8	10	11	8	64	61	5	34	50	10	1
17 Briesnitz und westl. Ortschaften	69	2	11	16	14	57	70	4	21	58	14	3

Frage 32 (B), 4 von 4	Häufigkeit des Aufsuchens von Freiräumen zur Erholung					
	Anzahl n	Friedhöfe				
		täglich	wöchentlich	monatlich	jährlich	nie
Angaben in Prozent						
insgesamt	1.978	1	8	18	30	43
Frauen	975	1	10	24	28	37
Männer	1.002	1	7	13	32	48
Lebensweise						
mit Partner/-in	1.299	1	7	18	33	41
ledig ohne Partner/-in	414	1	4	12	29	54
sonstige ohne Partner/-in	234	2	23	30	18	27
mit Kind(ern) im Haushalt	499	1	5	14	32	47
Altersgruppe						
16 bis 24 Jahre	158	1	2	9	25	63
25 bis 34 Jahre	298	1	4	8	26	61
35 bis 44 Jahre	397	1	4	12	27	55
45 bis 54 Jahre	262	1	6	22	38	34
55 bis 64 Jahre	313	0	6	23	38	32
65 bis 74 Jahre	251	2	20	28	29	21
75 Jahre und älter	298	2	20	31	25	21
Stellung im Erwerbsleben						
erwerbstätig	1.179	1	6	15	31	47
Schule/Ausbildung/Studium	146		1	11	26	63
arbeitslos/arbeitssuchend	57		8	16	31	44
andere (nicht erwerbstätig)	562	2	17	28	28	25
Herkunftshintergrund						
ohne Migrationshintergrund	1.746	1	9	19	31	40
mit Migrationshintergrund	232	1	4	10	20	65
Haushaltsnettoeinkommen						
bis 1.250 EUR	126	1	8	16	22	52
1.251 bis 1.750 EUR	102	1	8	23	26	42
1.751 bis 2.000 EUR	101		14	22	30	34
2.001 bis 2.500 EUR	187	1	13	20	30	36
2.501 bis 3.000 EUR	202	2	9	18	28	43
3.001 bis 4.000 EUR	341	1	9	18	30	41
4.001 bis 5.000 EUR	253	1	5	21	30	43
über 5.000 EUR	406	1	4	15	37	43
Äquivalenzeinkommen						
unter 60 Prozent vom Median	190	1	8	19	22	51
60 bis unter 150 Prozent vom Median	1.177	1	8	20	31	39
ab 150 Prozent vom Median	309	1	8	14	31	46
Haushaltsgröße						
1-Personen-Haushalt	518	2	12	18	24	44
2-Personen-Haushalt	835	0	7	22	34	36
3-Personen-Haushalt	239	1	6	17	31	45
4-Personen-Haushalt	258	1	4	12	31	52
5-Personen-Haushalt und größer	61	1	2	12	38	46
Stadträume						
1 StB Altstadt ohne Johannstadt	151	1	4	16	22	58
2 Johannstadt	101	2	14	22	26	36
3 StB Neustadt ohne Leipziger Vorstadt	139		4	13	31	52
4 Leipziger Vorstadt, Pieschen	159	2	7	11	38	42
5 Mickten, Kaditz, Trachau	107	1	4	23	27	47
6 StB Klotzsche und nördl. Ortschaften	86	1	4	15	39	40
7 StB Loschwitz und Schönhof-Weißenhof	117		14	16	37	33
8 Blasewitz, Striesen	180	1	8	20	24	47
9 Tolkewitz, Seidnitz, Gruna	113	3	14	21	35	27
10 StB Leuben	133		9	25	27	39
11 Prohlis, Reick	68	2	2	22	26	49
12 Niedersedlitz, Leubnitz, Strehlen	107	3	9	12	37	39
13 Südvorstadt, Zschertnitz	134		3	16	20	60
14 Mockritz, Coschütz, Plauen	78		22	16	25	37
15 Cotta, Löbtau, Naußlitz, Dölzschen	174	3	12	20	28	37
16 Gorbitz	59	1	5	34	32	28
17 Briesnitz und westl. Ortschaften	70		8	19	36	37

Frage 33a (B), Frage 33b (B) Angaben in Prozent	Rauchen von Tabak				Nutzung von E-Inhalationsprodukten			
	Anzahl n	nein	ja, gelegentlich	ja, regelmäßig	Anzahl n	nein	ja, gelegentlich	ja, regelmäßig
insgesamt	2.082	83	8	9	2.070	94	3	3
Frauen	1.031	87	7	6	1.025	93	4	3
Männer	1.050	79	9	12	1.044	94	3	3
Lebensweise								
mit Partner/-in	1.362	85	7	8	1.356	94	3	2
ledig ohne Partner/-in	426	77	12	11	425	90	4	5
sonstige ohne Partner/-in	261	85	6	8	258	97	2	1
mit Kind(ern) im Haushalt	502	86	8	6	501	93	4	2
Altersgruppe								
16 bis 24 Jahre	159	81	12	7	158	91	6	4
25 bis 34 Jahre	300	75	14	11	300	89	6	4
35 bis 44 Jahre	400	79	11	10	399	90	5	5
45 bis 54 Jahre	268	81	6	13	266	92	3	4
55 bis 64 Jahre	322	80	10	9	322	95	3	2
65 bis 74 Jahre	274	89	2	10	270	99	1	
75 Jahre und älter	358	96	2	2	354	100		
Stellung im Erwerbsleben								
erwerbstätig	1.189	80	10	10	1.187	91	5	4
Schule/Ausbildung/Studium	149	82	12	7	148	94	3	3
arbeitslos/arbeitssuchend	61	69	10	21	60	91	9	
andere (nicht erwerbstätig)	638	90	4	7	632	99	1	1
Herkunftshintergrund								
ohne Migrationshintergrund	1.834	83	8	9	1.823	94	3	3
mit Migrationshintergrund	248	81	10	10	247	92	6	3
Haushaltsnettoeinkommen								
bis 1.250 EUR	134	78	13	9	135	95	3	2
1.251 bis 1.750 EUR	108	79	11	10	108	95	5	
1.751 bis 2.000 EUR	109	75	13	12	107	88	2	10
2.001 bis 2.500 EUR	197	79	6	15	197	92	5	3
2.501 bis 3.000 EUR	213	84	10	6	212	96	2	2
3.001 bis 4.000 EUR	358	86	6	7	357	92	3	5
4.001 bis 5.000 EUR	255	87	8	5	255	93	4	3
über 5.000 EUR	410	86	8	6	410	93	4	3
Äquivalenzeinkommen								
unter 60 Prozent vom Median	202	79	12	9	202	95	4	1
60 bis unter 150 Prozent vom Median	1.227	83	8	8	1.223	93	3	3
ab 150 Prozent vom Median	312	86	7	8	312	91	4	5
Haushaltsgröße								
1-Personen-Haushalt	547	79	11	10	544	94	3	3
2-Personen-Haushalt	892	84	7	9	887	94	4	3
3-Personen-Haushalt	244	81	8	11	243	91	4	5
4-Personen-Haushalt	258	89	8	4	258	96	2	2
5-Personen-Haushalt und größer	62	87	8	5	62	92	7	1
Stadträume								
1 StB Altstadt ohne Johannstadt	165	86	8	5	164	95	3	2
2 Johannstadt	110	86	7	6	109	91	5	4
3 StB Neustadt ohne Leipziger Vorstadt	146	78	10	12	146	95	1	4
4 Leipziger Vorstadt, Pieschen	161	70	17	13	161	93	3	4
5 Mickten, Kaditz, Trachau	115	82	8	10	115	95	3	2
6 StB Klotzsche und nördl. Ortschaften	89	90	3	7	89	97	3	
7 StB Loschwitz und Schönfeld-Weißig	120	90	4	6	120	94	2	4
8 Blasewitz, Striesen	192	88	7	5	193	92	5	3
9 Tolkewitz, Seidnitz, Gruna	117	87	6	8	115	95	2	3
10 StB Leuben	141	82	8	10	139	94	3	3
11 Prohlis, Reick	73	75	9	16	71	93	5	2
12 Niedersedlitz, Leubnitz, Strehlen	111	75	11	14	110	95	2	3
13 Südvorstadt, Zscherntitz	140	82	11	7	140	92	5	2
14 Mockritz, Coschütz, Plauen	82	87	4	9	81	90	6	4
15 Cotta, Löbtau, Naußlitz, Dölzschen	181	81	10	9	180	93	3	4
16 Gorbitz	62	78	5	17	60	90	7	3
17 Briesnitz und westl. Ortschaften	75	92	8		75	95	1	4

Frage 34a (B)	Häufigkeit Alkoholkonsum					
	Anzahl n	nie	einmal im Monat oder seltener	2 bis 4 Mal im Monat	2 bis 3 Mal in der Woche	4 Mal in der Woche oder öfter
Angaben in Prozent						
insgesamt	2.057	18	27	26	21	7
Frauen	1.017	20	32	28	17	3
Männer	1.039	16	22	25	26	11
Lebensweise						
mit Partner/-in	1.347	16	23	28	25	8
ledig ohne Partner/-in	427	20	30	27	19	5
sonstige ohne Partner/-in	255	22	35	19	14	10
mit Kind(ern) im Haushalt	500	21	23	30	22	5
Altersgruppe						
16 bis 24 Jahre	160	19	38	29	12	1
25 bis 34 Jahre	300	20	28	33	16	4
35 bis 44 Jahre	399	18	24	32	22	4
45 bis 54 Jahre	265	21	20	20	30	9
55 bis 64 Jahre	314	13	22	27	27	11
65 bis 74 Jahre	268	18	22	22	24	14
75 Jahre und älter	350	19	36	18	17	10
Stellung im Erwerbsleben						
erwerbstätig	1.180	16	25	28	24	6
Schule/Ausbildung/Studium	149	18	31	37	12	2
arbeitslos/arbeitssuchend	61	30	26	18	19	6
andere (nicht erwerbstätig)	628	22	28	20	19	11
Herkunftshintergrund						
ohne Migrationshintergrund	1.811	16	26	27	23	8
mit Migrationshintergrund	246	34	31	20	11	4
Haushaltsnettoeinkommen						
bis 1.250 EUR	135	20	32	26	16	6
1.251 bis 1.750 EUR	106	24	28	26	15	7
1.751 bis 2.000 EUR	109	23	30	16	22	10
2.001 bis 2.500 EUR	196	12	30	25	26	7
2.501 bis 3.000 EUR	212	20	27	29	16	8
3.001 bis 4.000 EUR	355	15	25	31	21	8
4.001 bis 5.000 EUR	255	14	24	28	29	5
über 5.000 EUR	408	12	21	30	28	9
Äquivalenzeinkommen						
unter 60 Prozent vom Median	202	26	29	25	16	5
60 bis unter 150 Prozent vom Median	1.219	16	27	28	23	7
ab 150 Prozent vom Median	311	11	22	28	28	11
Haushaltsgröße						
1-Personen-Haushalt	543	20	30	25	18	7
2-Personen-Haushalt	880	14	24	27	25	10
3-Personen-Haushalt	243	20	28	27	21	5
4-Personen-Haushalt	256	18	24	30	25	4
5-Personen-Haushalt und größer	62	32	18	32	15	3
Stadträume						
1 StB Altstadt ohne Johannstadt	162	25	26	26	18	5
2 Johannstadt	106	24	36	23	12	5
3 StB Neustadt ohne Leipziger Vorstadt	144	21	24	24	25	7
4 Leipziger Vorstadt, Pieschen	157	19	22	29	22	8
5 Mickten, Kaditz, Trachau	114	17	27	20	23	13
6 StB Klotzsche und nördl. Ortschaften	86	14	31	20	23	12
7 StB Loschwitz und Schönfeld-Weißig	119	16	19	29	27	10
8 Blasewitz, Striesen	190	18	24	31	21	6
9 Tolkewitz, Seidnitz, Gruna	116	19	34	23	18	7
10 StB Leuben	140	19	28	27	17	9
11 Prohlis, Reick	72	27	20	34	16	3
12 Niedersedlitz, Leubnitz, Strehlen	109	13	28	30	21	8
13 Südvorstadt, Zscherntitz	141	16	32	24	23	6
14 Mockritz, Coschütz, Plauen	83	14	20	29	29	8
15 Cotta, Löbtau, Naußlitz, Dölzschen	180	16	26	31	21	6
16 Gorbitz	62	21	42	10	19	9
17 Briesnitz und westl. Ortschaften	74	14	27	23	31	4

Frage 34b (B), 1 von 2	Anzahl der alkoholischen Getränke pro Tag							
	Anzahl n	Montag bis Donnerstag						
		keins	1	2	3	4 oder 5	6 bis 9	10 oder mehr
Angaben in Prozent								
insgesamt	1.571	65	24	8	2	1	0	0
Frauen	743	74	22	3	0	0	0	
Männer	828	57	26	12	3	2	0	0
Lebensweise								
mit Partner/-in	1.052	62	28	7	2	1	0	
ledig ohne Partner/-in	326	71	18	7	1	2		0
sonstige ohne Partner/-in	176	65	24	7	1	2	1	
mit Kind(ern) im Haushalt	383	70	25	4	1	0		
Altersgruppe								
16 bis 24 Jahre	127	84	12	3				1
25 bis 34 Jahre	228	73	19	5	1	1		
35 bis 44 Jahre	318	70	21	6	1	1		
45 bis 54 Jahre	200	57	33	7	1	1	1	
55 bis 64 Jahre	249	61	24	11	2	2		
65 bis 74 Jahre	205	49	32	13	4	2		
75 Jahre und älter	243	59	30	7	2	1	0	
Stellung im Erwerbsleben								
erwerbstätig	944	67	23	7	1	1	0	
Schule/Ausbildung/Studium	121	84	14	2				1
arbeitslos/arbeitssuchend	39	44	28	16	6	7		
andere (nicht erwerbstätig)	444	56	30	9	3	2	0	
Herkunftshintergrund								
ohne Migrationshintergrund	1.419	64	25	8	2	1	0	0
mit Migrationshintergrund	152	74	16	7	2		0	
Haushaltsnettoeinkommen								
bis 1.250 EUR	102	67	22	8	1	1	1	
1.251 bis 1.750 EUR	71	53	32	13	1	1		
1.751 bis 2.000 EUR	80	65	21	4	5	5	1	
2.001 bis 2.500 EUR	156	60	26	9	2	4		
2.501 bis 3.000 EUR	159	65	24	10	1			
3.001 bis 4.000 EUR	279	68	22	9	1	1		
4.001 bis 5.000 EUR	214	63	28	7	1	0	0	
über 5.000 EUR	339	65	25	7	2	1		
Äquivalenzeinkommen								
unter 60 Prozent vom Median	144	69	22	6	1	1	0	
60 bis unter 150 Prozent vom Median	964	64	25	8	2	2	0	
ab 150 Prozent vom Median	261	62	25	10	2		0	
Haushaltsgröße								
1-Personen-Haushalt	405	67	21	9	1	2	0	
2-Personen-Haushalt	686	59	30	8	2	1	0	
3-Personen-Haushalt	189	67	24	6	1	1		
4-Personen-Haushalt	204	74	21	3	2	1		
5-Personen-Haushalt und größer	43	77	18	2		2		
Stadträume								
1 StB Altstadt ohne Johannstadt	118	71	25	3	1			
2 Johannstadt	76	77	15	6	1		2	
3 StB Neustadt ohne Leipziger Vorstadt	110	62	24	11	1	2		
4 Leipziger Vorstadt, Pieschen	120	62	27	7	2	2	0	
5 Mickten, Kaditz, Trachau	88	60	25	9	5	2		
6 StB Klotzsche und nördl. Ortschaften	72	64	17	13	5	2		
7 StB Loschwitz und Schönfeld-Weißig	92	58	32	7	3			
8 Blasewitz, Striesen	151	67	27	4	1			1
9 Tolkewitz, Seidnitz, Gruna	86	65	25	7	1	2		
10 StB Leuben	108	63	23	10	1	2		
11 Prohlis, Reick	47	71	19	10				
12 Niedersedlitz, Leubnitz, Strehlen	88	65	21	9	3	2		
13 Südvorstadt, Zschernitz	109	72	20	6			2	
14 Mockritz, Coschütz, Plauen	62	59	26	11	1	3		
15 Cotta, Löbtau, Naußlitz, Dölzschen	144	66	24	7	3			
16 Gorbitz	39	62	27	7		4		
17 Briesnitz und westl. Ortschaften	60	61	30	6		3		

Frage 34b (B), 2 von 2	Anzahl der alkoholischen Getränke pro Tag							
	Anzahl n	Freitag bis Sonntag						
		keins	1	2	3	4 oder 5	6 bis 9	10 oder mehr
Angaben in Prozent								
insgesamt	1.639	20	40	22	10	6	1	1
Frauen	779	24	46	21	6	3	1	
Männer	860	16	36	24	14	8	2	1
Lebensweise								
mit Partner/-in	1.095	17	45	22	10	5	1	0
ledig ohne Partner/-in	339	24	30	23	11	9	2	1
sonstige ohne Partner/-in	188	24	44	21	7	3	1	
mit Kind(ern) im Haushalt	393	18	44	25	8	4	1	1
Altersgruppe								
16 bis 24 Jahre	131	31	32	21	12	4	1	
25 bis 34 Jahre	232	20	42	12	12	11	2	1
35 bis 44 Jahre	324	20	36	23	9	8	2	1
45 bis 54 Jahre	208	15	41	29	10	3	1	1
55 bis 64 Jahre	268	17	36	31	12	4	0	
65 bis 74 Jahre	213	16	47	22	9	5	0	
75 Jahre und älter	262	22	51	17	6	2	1	
Stellung im Erwerbsleben								
erwerbstätig	976	19	39	24	11	6	1	1
Schule/Ausbildung/Studium	123	29	34	20	12	5	1	
arbeitslos/arbeitssuchend	42	14	31	20	12	17	6	
andere (nicht erwerbstätig)	470	19	49	19	8	4	1	
Herkunftshintergrund								
ohne Migrationshintergrund	1.480	19	41	22	10	6	1	1
mit Migrationshintergrund	159	32	32	20	10	6		
Haushaltsnettoeinkommen								
bis 1.250 EUR	106	28	29	19	14	8	1	
1.251 bis 1.750 EUR	78	16	36	38	4	4	1	
1.751 bis 2.000 EUR	80	17	37	20	11	13		2
2.001 bis 2.500 EUR	168	15	44	21	10	7	2	2
2.501 bis 3.000 EUR	166	20	45	21	9	4	0	
3.001 bis 4.000 EUR	296	19	45	22	8	5	1	0
4.001 bis 5.000 EUR	218	18	43	20	13	4	2	0
über 5.000 EUR	350	17	40	25	11	5	1	1
Äquivalenzeinkommen								
unter 60 Prozent vom Median	148	25	33	22	11	8	2	
60 bis unter 150 Prozent vom Median	1.009	17	44	23	9	6	1	1
ab 150 Prozent vom Median	271	20	33	25	14	5	2	1
Haushaltsgröße								
1-Personen-Haushalt	426	23	34	23	10	7	1	1
2-Personen-Haushalt	722	16	45	22	10	5	2	0
3-Personen-Haushalt	192	21	38	23	13	4	1	0
4-Personen-Haushalt	210	20	46	22	7	4		1
5-Personen-Haushalt und größer	42	20	49	25	4	2		
Stadträume								
1 StB Altstadt ohne Johannstadt	121	28	39	24	5	4		
2 Johannstadt	79	21	44	22	7	6		
3 StB Neustadt ohne Leipziger Vorstadt	113	22	30	24	15	5	4	1
4 Leipziger Vorstadt, Pieschen	127	15	32	27	11	13	1	2
5 Mickten, Kaditz, Trachau	92	22	35	25	13	4	1	
6 StB Klotzsche und nördl. Ortschaften	77	19	46	20	12	3		
7 StB Loschwitz und Schönfeld-Weißig	91	11	44	32	7	5	1	
8 Blasewitz, Striesen	155	18	47	20	9	3	2	1
9 Tolkewitz, Seidnitz, Gruna	87	22	47	23	4	3		2
10 StB Leuben	114	20	34	29	11	5		1
11 Prohlis, Reick	53	21	47	15	3	12	2	
12 Niedersedlitz, Leubnitz, Strehlen	89	22	35	24	6	8	4	
13 Südvorstadt, Zschernitz	118	23	44	11	12	8	1	
14 Mockritz, Coschütz, Plauen	65	11	37	29	12	9	1	
15 Cotta, Löbtau, Naußlitz, Dölzschen	149	15	43	19	17	2	3	1
16 Gorbitz	47	27	45	11	9	8		
17 Briesnitz und westl. Ortschaften	61	25	41	20	11	3		

Frage 34c (B)	Konsum von 6 oder mehr alkoholischen Getränken bei einer Gelegenheit					
	Anzahl n	nie	seltener als einmal im Monat	jeden Monat	jede Woche	täglich, fast jeden Tag
Angaben in Prozent						
insgesamt	1.670	54	34	9	3	0
Frauen	805	63	30	6	1	
Männer	865	46	38	12	4	0
Lebensweise						
mit Partner/-in	1.120	60	31	7	2	0
ledig ohne Partner/-in	337	43	38	15	4	0
sonstige ohne Partner/-in	194	58	34	6	2	
mit Kind(ern) im Haushalt	395	61	31	6	2	
Altersgruppe						
16 bis 24 Jahre	130	42	43	14	1	
25 bis 34 Jahre	233	38	44	14	3	
35 bis 44 Jahre	325	52	34	11	2	0
45 bis 54 Jahre	209	65	25	6	4	
55 bis 64 Jahre	272	59	31	7	4	
65 bis 74 Jahre	221	62	31	4	3	
75 Jahre und älter	279	63	30	4	1	1
Stellung im Erwerbsleben						
erwerbstätig	986	55	33	10	3	0
Schule/Ausbildung/Studium	122	37	48	14	1	
arbeitslos/arbeitssuchend	42	34	40	18	7	
andere (nicht erwerbstätig)	494	63	30	3	3	1
Herkunftshintergrund						
ohne Migrationshintergrund	1.510	54	34	9	3	0
mit Migrationshintergrund	160	57	34	9	0	
Haushaltsnettoeinkommen						
bis 1.250 EUR	105	34	48	15	2	
1.251 bis 1.750 EUR	78	48	40	7	3	2
1.751 bis 2.000 EUR	81	60	27	5	8	
2.001 bis 2.500 EUR	170	51	35	10	4	0
2.501 bis 3.000 EUR	170	60	32	8	1	
3.001 bis 4.000 EUR	301	56	34	8	2	
4.001 bis 5.000 EUR	221	56	31	10	3	0
über 5.000 EUR	353	59	31	8	2	
Äquivalenzeinkommen						
unter 60 Prozent vom Median	146	39	46	13	2	
60 bis unter 150 Prozent vom Median	1.026	57	32	8	3	0
ab 150 Prozent vom Median	272	54	34	9	4	0
Haushaltsgröße						
1-Personen-Haushalt	428	48	36	12	4	0
2-Personen-Haushalt	742	57	33	7	3	0
3-Personen-Haushalt	194	55	37	7	1	
4-Personen-Haushalt	211	65	29	5	1	
5-Personen-Haushalt und größer	43	72	22	4	2	
Stadträume						
1 StB Altstadt ohne Johannstadt	125	44	42	11	3	0
2 Johannstadt	82	73	22	3	1	
3 StB Neustadt ohne Leipziger Vorstadt	114	44	38	12	6	
4 Leipziger Vorstadt, Pieschen	128	43	40	14	3	
5 Mickten, Kaditz, Trachau	91	57	32	9	1	
6 StB Klotzsche und nördl. Ortschaften	76	69	26	3	2	
7 StB Loschwitz und Schönfeld-Weißig	99	55	36	8		
8 Blasewitz, Striesen	157	59	30	6	4	1
9 Tolkewitz, Seidnitz, Gruna	93	69	25	4	2	
10 StB Leuben	114	50	38	10	1	
11 Prohlis, Reick	54	50	31	9	8	1
12 Niedersedlitz, Leubnitz, Strehlen	93	54	36	8	2	
13 Südvorstadt, Zschertnitz	118	56	28	14	2	
14 Mockritz, Coschütz, Plauen	65	45	43	9	3	
15 Cotta, Löbtau, Naußlitz, Dölzschen	151	48	36	12	4	
16 Gorbitz	47	53	41	5	1	
17 Briesnitz und westl. Ortschaften	62	66	29	5		

Frage 35 (B)	Häufigkeit des Sporttreibens						
	Anzahl n	täglich	fast täglich	2 bis 3 Mal pro Woche	einmal pro Woche	seltener	nie
Angaben in Prozent							
insgesamt	2.064	5	12	28	23	22	10
Frauen	1.020	4	11	28	25	21	12
Männer	1.043	5	14	27	20	24	9
Lebensweise							
mit Partner/-in	1.351	4	11	28	24	23	9
ledig ohne Partner/-in	426	5	17	27	20	22	9
sonstige ohne Partner/-in	254	4	8	27	24	20	16
mit Kind(ern) im Haushalt	503	4	12	27	26	25	6
Altersgruppe							
16 bis 24 Jahre	160	4	17	34	21	17	8
25 bis 34 Jahre	300	3	18	31	25	18	4
35 bis 44 Jahre	400	5	12	27	23	26	6
45 bis 54 Jahre	270	5	10	27	24	25	9
55 bis 64 Jahre	322	3	10	29	21	24	12
65 bis 74 Jahre	270	5	10	29	25	20	11
75 Jahre und älter	341	6	9	18	21	23	23
Stellung im Erwerbsleben							
erwerbstätig	1.191	4	14	29	23	23	6
Schule/Ausbildung/Studium	149	3	17	34	26	15	4
arbeitslos/arbeitssuchend	61	4	5	25	17	30	19
andere (nicht erwerbstätig)	621	5	9	23	22	21	19
Herkunftshintergrund							
ohne Migrationshintergrund	1.818	5	13	28	23	22	10
mit Migrationshintergrund	246	5	9	27	22	27	11
Haushaltsnettoeinkommen							
bis 1.250 EUR	132	3	12	22	24	27	11
1.251 bis 1.750 EUR	107	10	10	19	24	20	15
1.751 bis 2.000 EUR	109	0	10	27	22	25	15
2.001 bis 2.500 EUR	198	6	12	25	15	26	16
2.501 bis 3.000 EUR	210	4	17	27	21	21	11
3.001 bis 4.000 EUR	357	3	14	30	22	22	8
4.001 bis 5.000 EUR	254	4	13	33	21	22	7
über 5.000 EUR	409	5	13	30	28	20	4
Äquivalenzeinkommen							
unter 60 Prozent vom Median	199	4	12	23	23	22	16
60 bis unter 150 Prozent vom Median	1.221	4	13	27	22	25	10
ab 150 Prozent vom Median	311	4	14	36	26	16	4
Haushaltsgröße							
1-Personen-Haushalt	541	4	13	26	21	23	12
2-Personen-Haushalt	878	4	12	29	22	21	11
3-Personen-Haushalt	244	5	10	29	22	25	9
4-Personen-Haushalt	258	5	12	28	29	21	5
5-Personen-Haushalt und größer	62	9	18	21	23	28	2
Stadträume							
1 StB Altstadt ohne Johannstadt	162	4	13	29	20	23	12
2 Johannstadt	108	7	13	19	14	33	13
3 StB Neustadt ohne Leipziger Vorstadt	145	3	15	25	33	22	3
4 Leipziger Vorstadt, Pieschen	160	3	15	30	22	23	7
5 Mickten, Kaditz, Trachau	114	3	11	29	14	32	11
6 StB Klotzsche und nördl. Ortschaften	88	5	13	30	23	19	9
7 StB Loschwitz und Schönhof-Weißenhof	120	7	11	25	30	17	10
8 Blasewitz, Striesen	187	5	17	32	21	15	10
9 Tolkewitz, Seidnitz, Gruna	115	7	6	30	23	21	14
10 StB Leuben	142	9	8	26	25	20	12
11 Prohlis, Reick	72	6	9	30	12	26	17
12 Niedersiedlitz, Leubnitz, Strehlen	110	3	13	25	28	22	10
13 Südvorstadt, Zscherntitz	141	4	13	27	22	23	12
14 Mockritz, Coschütz, Plauen	81	1	9	30	26	28	6
15 Cotta, Löbtau, Naußlitz, Dölzschen	180	2	15	28	26	19	9
16 Gorbitz	63	13	2	20	21	29	15
17 Briesnitz und westl. Ortschaften	74		15	28	22	23	13

Frage 36a (B), 1 von 2	erlebte Beeinträchtigungen durch sommerliche Hitze					
	Anzahl n	Konzentrations- schwierigkeiten	Kopfschmerzen	Erschöpfungs- oder Schwäche- gefühl	Kreislauf- probleme, Schwindel	Atemprobleme
Angaben in Prozent, Mehrfachnennungen möglich						
insgesamt	2.054	38	35	39	40	12
Frauen	1.019	40	41	46	54	14
Männer	1.034	36	28	32	26	10
Lebensweise						
mit Partner/-in	1.347	36	33	38	35	11
ledig ohne Partner/-in	423	48	42	43	44	13
sonstige ohne Partner/-in	254	25	25	38	50	15
mit Kind(ern) im Haushalt	500	42	39	36	36	10
Altersgruppe						
16 bis 24 Jahre	157	60	55	49	46	9
25 bis 34 Jahre	297	51	43	47	37	6
35 bis 44 Jahre	399	46	41	37	38	10
45 bis 54 Jahre	267	39	37	40	37	12
55 bis 64 Jahre	322	34	30	39	39	16
65 bis 74 Jahre	269	19	21	35	41	15
75 Jahre und älter	342	16	15	31	44	17
Stellung im Erwerbsleben						
erwerbstätig	1.184	42	38	38	37	9
Schule/Ausbildung/Studium	148	64	54	53	42	10
arbeitslos/arbeitssuchend	61	46	33	48	48	22
andere (nicht erwerbstätig)	622	21	21	37	44	18
Herkunftshintergrund						
ohne Migrationshintergrund	1.810	39	35	40	42	12
mit Migrationshintergrund	244	31	33	33	24	10
Haushaltsnettoeinkommen						
bis 1.250 EUR	134	48	41	49	48	16
1.251 bis 1.750 EUR	107	44	38	48	43	22
1.751 bis 2.000 EUR	108	36	38	34	48	14
2.001 bis 2.500 EUR	194	30	30	42	38	13
2.501 bis 3.000 EUR	210	31	33	32	42	10
3.001 bis 4.000 EUR	357	38	29	38	41	8
4.001 bis 5.000 EUR	256	40	38	39	34	10
über 5.000 EUR	408	44	35	37	34	9
Äquivalenzeinkommen						
unter 60 Prozent vom Median	201	47	45	48	48	18
60 bis unter 150 Prozent vom Median	1.219	38	33	38	40	11
ab 150 Prozent vom Median	311	39	33	36	31	7
Haushaltsgröße						
1-Personen-Haushalt	540	39	35	43	45	14
2-Personen-Haushalt	877	35	33	37	40	12
3-Personen-Haushalt	244	42	37	39	35	9
4-Personen-Haushalt	257	42	37	38	33	11
5-Personen-Haushalt und größer	61	41	33	28	26	9
Stadträume						
1 StB Altstadt ohne Johannstadt	163	42	35	44	39	13
2 Johannstadt	109	27	26	34	37	14
3 StB Neustadt ohne Leipziger Vorstadt	143	48	46	46	45	15
4 Leipziger Vorstadt, Pieschen	161	46	38	47	41	13
5 Mickten, Kaditz, Trachau	113	34	39	42	47	12
6 StB Klotzsche und nördl. Ortschaften	87	24	25	33	32	8
7 StB Loschwitz und Schönfeld-Weißig	119	35	23	37	37	12
8 Blasewitz, Striesen	187	39	32	44	33	13
9 Tolkewitz, Seidnitz, Gruna	113	39	36	41	49	14
10 StB Leuben	141	29	25	36	37	11
11 Prohlis, Reick	73	38	40	42	39	24
12 Niedersedlitz, Leubnitz, Strehlen	108	36	32	39	31	8
13 Südvorstadt, Zscherntitz	139	45	34	33	36	7
14 Mockritz, Coschütz, Plauen	83	41	33	28	41	8
15 Cotta, Löbtau, Naußlitz, Dölzschen	179	44	45	37	50	11
16 Gorbitz	62	33	48	36	47	18
17 Briesnitz und westl. Ortschaften	72	26	24	29	35	7

Frage 36a (B), 2 von 2	erlebte Beeinträchtigungen durch sommerliche Hitze						
	Anzahl n	trockene Haut, trockene Schleimhäute	Hautprobleme (z. B. Ausschlag)	erhöhte Reizbarkeit	Schlaf- störungen	keine	andere
Angaben in Prozent, Mehrfachnennungen möglich							
insgesamt	2.054	21	10	16	60	16	2
Frauen	1.019	23	11	16	63	11	2
Männer	1.034	19	9	16	56	21	2
Lebensweise							
mit Partner/-in	1.347	20	9	16	59	17	1
ledig ohne Partner/-in	423	23	12	19	63	12	2
sonstige ohne Partner/-in	254	19	10	9	55	17	2
mit Kind(ern) im Haushalt	500	20	11	18	64	15	2
Altersgruppe							
16 bis 24 Jahre	157	29	15	25	62	10	3
25 bis 34 Jahre	297	17	12	22	59	13	2
35 bis 44 Jahre	399	22	13	20	64	14	2
45 bis 54 Jahre	267	20	10	13	67	17	1
55 bis 64 Jahre	322	21	6	14	63	16	1
65 bis 74 Jahre	269	24	6	7	53	20	1
75 Jahre und älter	342	18	8	7	48	20	2
Stellung im Erwerbsleben							
erwerbstätig	1.184	20	10	17	63	15	2
Schule/Ausbildung/Studium	148	27	14	23	63	9	2
arbeitslos/arbeitssuchend	61	26	21	24	66	14	7
andere (nicht erwerbstätig)	622	21	7	10	50	19	2
Herkunftshintergrund							
ohne Migrationshintergrund	1.810	21	10	16	61	16	2
mit Migrationshintergrund	244	20	11	12	48	18	3
Haushaltsnettoeinkommen							
bis 1.250 EUR	134	28	9	18	69	8	1
1.251 bis 1.750 EUR	107	25	10	20	56	12	0
1.751 bis 2.000 EUR	108	20	13	16	54	15	5
2.001 bis 2.500 EUR	194	29	14	12	53	14	3
2.501 bis 3.000 EUR	210	15	6	10	55	24	2
3.001 bis 4.000 EUR	357	17	8	16	65	17	2
4.001 bis 5.000 EUR	256	16	10	17	63	13	1
über 5.000 EUR	408	21	9	19	63	17	2
Äquivalenzeinkommen							
unter 60 Prozent vom Median	201	29	12	17	61	10	1
60 bis unter 150 Prozent vom Median	1.219	20	10	15	60	15	2
ab 150 Prozent vom Median	311	15	8	17	61	21	1
Haushaltsgröße							
1-Personen-Haushalt	540	22	11	15	60	14	2
2-Personen-Haushalt	877	21	9	15	58	17	1
3-Personen-Haushalt	244	21	13	18	61	13	3
4-Personen-Haushalt	257	21	8	18	64	16	1
5-Personen-Haushalt und größer	61	18	5	16	59	28	5
Stadträume							
1 StB Altstadt ohne Johannstadt	163	21	9	18	57	17	2
2 Johannstadt	109	22	18	13	54	15	1
3 StB Neustadt ohne Leipziger Vorstadt	143	22	11	22	69	12	2
4 Leipziger Vorstadt, Pieschen	161	20	8	21	66	14	1
5 Mickten, Kaditz, Trachau	113	17	13	18	63	12	1
6 StB Klotzsche und nördl. Ortschaften	87	14	6	10	59	26	1
7 StB Loschwitz und Schönhof-Weißenhof	119	17	13	13	57	21	2
8 Blasewitz, Striesen	187	20	8	14	67	15	1
9 Tolkewitz, Seidnitz, Gruna	113	23	12	17	66	10	1
10 StB Leuben	141	16	6	10	48	23	3
11 Prohlis, Reick	73	24	13	19	62	11	
12 Niedersiedlitz, Leubnitz, Strehlen	108	24	7	9	60	15	4
13 Südvorstadt, Zscherntitz	139	27	9	17	49	18	2
14 Mockritz, Coschütz, Plauen	83	22	11	18	63	11	
15 Cotta, Löbtau, Naußlitz, Dölzschen	179	25	10	17	61	14	2
16 Gorbitz	62	29	13	14	47	12	6
17 Briesnitz und westl. Ortschaften	72	14	7	14	50	26	

Frage 36b (B), 1 von 8	Wichtigkeit von Maßnahmen, um sommerliche Hitze angenehmer zu gestalten											
	Anzahl n	Trinkbrunnen, Wasserspender					Anzahl n	Sprühnebel im öffentlichen Raum				
		sehr wichtig	wichtig	teils, teils	un- wichtig	völlig un- wichtig		sehr wichtig	wichtig	teils, teils	un- wichtig	völlig un- wichtig
Angaben in Prozent												
insgesamt	1.988	47	31	15	4	2	1.895	10	17	33	26	13
Frauen	982	55	29	11	4	2	919	10	16	35	27	11
Männer	1.005	39	34	20	5	3	975	10	17	32	25	15
Lebensweise												
mit Partner/-in	1.304	44	32	16	5	2	1.251	8	16	36	28	13
ledig ohne Partner/-in	420	49	31	15	3	2	409	14	18	30	23	14
sonstige ohne Partner/-in	235	51	30	13	2	4	207	12	16	33	26	13
mit Kind(ern) im Haushalt	497	45	32	17	5	2	483	8	18	34	28	13
Altersgruppe												
16 bis 24 Jahre	159	49	31	12	6	2	157	12	24	29	23	12
25 bis 34 Jahre	299	52	25	16	4	3	295	11	17	35	28	10
35 bis 44 Jahre	398	45	32	19	3	1	389	9	17	29	28	16
45 bis 54 Jahre	262	47	31	18	3	1	251	10	18	34	25	12
55 bis 64 Jahre	316	46	32	13	6	2	302	12	12	34	26	16
65 bis 74 Jahre	260	49	31	13	3	3	244	10	16	36	23	15
75 Jahre und älter	293	40	39	13	5	3	256	9	15	39	28	9
Stellung im Erwerbsleben												
erwerbstätig	1.174	46	29	18	5	2	1.136	9	16	32	27	14
Schule/Ausbildung/Studium	149	54	34	7	4	1	149	10	20	35	24	11
arbeitslos/arbeitsuchend	61	51	44	1	2	1	60	23	19	33	15	10
andere (nicht erwerbstätig)	571	44	35	15	4	2	522	10	16	36	26	12
Herkunftshintergrund												
ohne Migrationshintergrund	1.744	46	32	16	4	2	1.665	9	15	34	28	14
mit Migrationshintergrund	244	53	29	13	3	2	230	21	28	32	13	7
Haushaltsnettoeinkommen												
bis 1.250 EUR	132	51	31	11	5	2	129	13	21	35	17	15
1.251 bis 1.750 EUR	102	59	28	9	3	1	93	8	16	39	24	13
1.751 bis 2.000 EUR	103	50	28	17	1	4	94	16	17	30	19	18
2.001 bis 2.500 EUR	185	51	25	18	3	3	170	12	14	37	28	9
2.501 bis 3.000 EUR	209	43	36	16	4	1	202	10	17	34	30	10
3.001 bis 4.000 EUR	347	46	29	16	6	3	332	10	12	38	27	13
4.001 bis 5.000 EUR	251	36	40	18	5	1	248	9	16	31	30	15
über 5.000 EUR	402	47	28	17	6	2	392	7	18	30	31	14
Äquivalenzeinkommen												
unter 60 Prozent vom Median	196	51	30	12	5	1	190	13	18	38	17	13
60 bis unter 150 Prozent vom Median	1.185	48	30	16	4	2	1.129	9	16	35	29	11
ab 150 Prozent vom Median	308	39	34	18	6	3	304	8	15	28	28	20
Haushaltsgröße												
1-Personen-Haushalt	520	48	32	15	2	2	488	13	17	31	24	15
2-Personen-Haushalt	840	44	32	16	6	2	804	8	15	37	28	12
3-Personen-Haushalt	239	45	33	15	6	1	231	10	16	36	27	11
4-Personen-Haushalt	255	44	30	18	6	3	250	9	14	32	29	16
5-Personen-Haushalt und größer	62	62	29	9			59	7	33	28	20	12
Stadträume												
1 StB Altstadt ohne Johannstadt	159	47	32	16	4	2	153	18	18	33	20	11
2 Johannstadt	100	53	34	10	1	2	91	14	21	37	27	2
3 StB Neustadt ohne Leipziger Vorstadt	141	53	28	17	1	1	134	13	18	35	22	13
4 Leipziger Vorstadt, Pieschen	159	52	32	11	4	1	156	11	13	38	27	11
5 Mickten, Kaditz, Trachau	113	44	29	17	7	3	107	8	14	43	20	15
6 StB Klotzsche und nördl. Ortschaften	84	42	43	7	7	1	82	4	15	31	26	23
7 StB Loschwitz und Schönfeld-Weißig	113	40	29	16	12	3	109	9	11	30	31	19
8 Blasewitz, Striesen	184	46	31	17	4	1	178	12	18	28	29	12
9 Tolkewitz, Seidnitz, Gruna	114	51	32	11	3	3	108	6	14	36	32	13
10 StB Leuben	132	41	33	19	4	3	128	6	22	26	29	17
11 Prohlis, Reick	67	57	27	9	6	1	60	22	16	34	16	13
12 Niedersedlitz, Leubnitz, Strehlen	106	51	31	13	5		100	11	19	38	24	9
13 Südvorstadt, Zscherntitz	136	44	31	21	3	1	127	12	25	24	26	13
14 Mockritz, Coschütz, Plauen	76	38	26	24	5	7	69	3	14	34	25	24
15 Cotta, Löbtau, Naußlitz, Dölzschen	173	45	29	17	5	3	169	6	18	35	29	13
16 Gorbitz	60	39	35	18	1	7	55	13	8	43	26	11
17 Briesnitz und westl. Ortschaften	69	49	37	15			67	9	18	32	32	9

Frage 36b (B), 2 von 8	Wichtigkeit von Maßnahmen, um sommerliche Hitze angenehmer zu gestalten											
	Anzahl n	Springbrunnen, Wassertretanlagen, Sprinkler in Parks					Anzahl n	beschattete Fußgängerzonen, Fußwege				
		sehr wichtig	wichtig	teils, teils	un- wichtig	völlig un- wichtig		sehr wichtig	wichtig	teils, teils	un- wichtig	völlig un- wichtig
Angaben in Prozent												
insgesamt	1.922	21	36	30	9	4	1.993	51	34	11	3	1
Frauen	941	24	37	29	8	2	989	57	31	9	3	0
Männer	980	18	35	31	11	5	1.003	44	38	13	4	2
Lebensweise												
mit Partner/-in	1.269	17	37	32	10	4	1.305	49	34	12	3	2
ledig ohne Partner/-in	411	26	33	28	10	4	417	55	32	8	4	1
sonstige ohne Partner/-in	213	28	39	26	5	3	241	48	37	14	1	0
mit Kind(ern) im Haushalt	486	17	38	32	9	4	495	50	36	8	4	2
Altersgruppe												
16 bis 24 Jahre	159	19	31	32	14	3	158	58	32	8	2	1
25 bis 34 Jahre	293	22	32	29	13	4	295	63	26	6	2	2
35 bis 44 Jahre	393	16	39	30	11	5	397	52	34	10	3	1
45 bis 54 Jahre	256	21	39	29	9	3	263	49	35	9	7	1
55 bis 64 Jahre	304	23	34	34	6	3	314	45	37	14	3	1
65 bis 74 Jahre	246	28	38	26	5	3	265	45	34	17	2	1
75 Jahre und älter	270	25	37	26	8	3	300	41	43	14	2	1
Stellung im Erwerbsleben												
erwerbstätig	1.148	20	35	30	11	4	1.166	53	33	10	4	1
Schule/Ausbildung/Studium	149	15	39	33	9	4	149	60	30	7	2	1
arbeitslos/arbeitssuchend	59	31	35	30	4		61	39	45	10	5	2
andere (nicht erwerbstätig)	539	26	37	28	6	3	583	45	37	15	2	2
Herkunftshintergrund												
ohne Migrationshintergrund	1.685	20	36	30	10	4	1.754	51	34	11	3	1
mit Migrationshintergrund	237	30	35	27	6	3	239	51	31	10	5	2
Haushaltsnettoeinkommen												
bis 1.250 EUR	129	24	36	32	5	2	131	60	31	8	2	
1.251 bis 1.750 EUR	96	31	34	19	13	4	104	52	37	7	3	1
1.751 bis 2.000 EUR	94	31	36	26	2	5	101	51	27	18	2	1
2.001 bis 2.500 EUR	174	27	32	30	9	2	188	51	37	11	1	
2.501 bis 3.000 EUR	204	19	33	33	12	3	205	47	35	11	5	2
3.001 bis 4.000 EUR	338	19	37	31	8	4	346	49	36	11	2	1
4.001 bis 5.000 EUR	246	16	38	32	10	4	250	47	32	14	5	2
über 5.000 EUR	393	16	33	34	13	4	405	52	35	9	3	1
Äquivalenzeinkommen												
unter 60 Prozent vom Median	191	24	37	31	6	2	197	52	36	9	2	0
60 bis unter 150 Prozent vom Median	1.141	21	35	30	9	4	1.183	52	33	11	3	1
ab 150 Prozent vom Median	302	17	32	33	13	4	309	46	36	13	4	1
Haushaltsgröße												
1-Personen-Haushalt	492	27	35	26	9	3	525	54	33	10	2	0
2-Personen-Haushalt	814	18	37	33	9	4	841	48	35	13	3	1
3-Personen-Haushalt	233	18	36	33	11	2	240	49	34	11	4	2
4-Personen-Haushalt	254	14	37	34	10	4	255	50	35	8	6	1
5-Personen-Haushalt und größer	60	26	37	21	6	9	61	46	36	14	2	3
Stadträume												
1 StB Altstadt ohne Johannstadt	154	25	37	24	11	3	160	55	36	5	3	1
2 Johannstadt	94	21	39	28	12	1	101	51	30	14	4	
3 StB Neustadt ohne Leipziger Vorstadt	137	26	33	26	12	3	141	58	28	12	2	
4 Leipziger Vorstadt, Pieschen	158	21	37	28	10	3	160	56	31	9	4	0
5 Mickten, Kaditz, Trachau	106	18	29	36	10	6	111	53	31	14	1	2
6 StB Klotzsche und nördl. Ortschaften	79	10	41	32	10	7	86	45	40	9	4	2
7 StB Loschwitz und Schönfeld-Weißig	107	20	27	36	11	7	115	32	45	15	4	5
8 Blasewitz, Striesen	185	22	37	31	8	2	183	51	33	12	5	
9 Tolkewitz, Seidnitz, Gruna	114	20	38	30	8	3	114	53	28	13	5	1
10 StB Leuben	129	21	37	29	9	5	136	41	39	16	2	2
11 Prohlis, Reick	61	43	26	20	8	3	63	58	32	7	1	2
12 Niedersedlitz, Leubnitz, Strehlen	101	18	43	31	6	3	105	53	35	9	3	
13 Südvorstadt, Zschernitz	127	27	32	30	8	3	132	52	31	11	4	2
14 Mockritz, Coschütz, Plauen	74	14	34	39	9	5	78	59	33	7	1	1
15 Cotta, Löbtau, Naußlitz, Dölzschen	170	19	39	28	11	4	174	48	39	8	4	1
16 Gorbitz	56	22	33	37	6	3	60	45	34	17	2	2
17 Briesnitz und westl. Ortschaften	68	16	44	23	13	4	72	49	35	10	1	4

Frage 36b (B), 3 von 8	Wichtigkeit von Maßnahmen, um sommerliche Hitze angenehmer zu gestalten											
	Anzahl n	beschattete Sitzgelegenheiten					Anzahl n	beschattete Haltestellen				
		sehr wichtig	wichtig	teils, teils	un- wichtig	völlig un- wichtig		sehr wichtig	wichtig	teils, teils	un- wichtig	völlig un- wichtig
Angaben in Prozent												
insgesamt	2.015	62	32	4	1	1	2.002	61	31	6	1	1
Frauen	1.004	68	27	3	1	0	990	68	27	4	1	0
Männer	1.010	55	37	6	1	1	1.011	54	36	7	1	2
Lebensweise												
mit Partner/-in	1.320	59	34	5	1	1	1.310	59	33	6	1	1
ledig ohne Partner/-in	417	64	31	4	1	0	418	61	31	6	1	1
sonstige ohne Partner/-in	248	65	31	3	0	0	242	63	29	6	0	1
mit Kind(ern) im Haushalt	495	62	31	5	1	1	497	62	29	6	1	1
Altersgruppe												
16 bis 24 Jahre	159	69	27	4			159	68	24	6	1	1
25 bis 34 Jahre	294	66	28	4	1	1	296	66	30	3	0	1
35 bis 44 Jahre	394	59	33	4	3	0	397	60	33	5	1	1
45 bis 54 Jahre	265	62	31	5	1	1	264	65	26	8	1	1
55 bis 64 Jahre	315	62	33	3	2		315	59	33	6	2	0
65 bis 74 Jahre	266	56	38	5		1	261	54	36	7	0	3
75 Jahre und älter	321	60	35	5		1	309	54	37	7	2	1
Stellung im Erwerbsleben												
erwerbstätig	1.171	62	31	5	2	1	1.173	63	30	5	1	1
Schule/Ausbildung/Studium	149	67	30	3			149	64	29	5	1	1
arbeitslos/arbeitsuchend	61	54	40	3	3		60	57	35	3	4	
andere (nicht erwerbstätig)	597	60	34	5	0	1	588	56	35	7	1	2
Herkunftshintergrund												
ohne Migrationshintergrund	1.776	62	32	4	1	1	1.763	60	32	6	1	1
mit Migrationshintergrund	239	62	32	4	2	1	239	64	30	4	0	2
Haushaltsnettoeinkommen												
bis 1.250 EUR	131	68	29	2	1		133	66	29	4	1	
1.251 bis 1.750 EUR	102	63	33	3	1		103	55	38	4		3
1.751 bis 2.000 EUR	103	60	33	5	1	1	99	65	27	7	1	1
2.001 bis 2.500 EUR	187	62	33	5			183	58	33	8	1	
2.501 bis 3.000 EUR	209	62	30	5	2	1	208	54	36	6	2	1
3.001 bis 4.000 EUR	353	60	33	5	1	1	350	64	31	4	1	1
4.001 bis 5.000 EUR	253	55	37	6	1	0	251	53	37	8	2	0
über 5.000 EUR	405	62	31	4	2	1	406	67	27	4	1	1
Äquivalenzeinkommen												
unter 60 Prozent vom Median	195	64	32	3	1		200	62	32	5	1	1
60 bis unter 150 Prozent vom Median	1.199	62	32	5	1	0	1.183	60	33	5	1	1
ab 150 Prozent vom Median	309	56	35	5	2	1	309	61	29	7	2	1
Haushaltsgröße												
1-Personen-Haushalt	528	65	30	3	1	0	525	63	30	5	1	1
2-Personen-Haushalt	860	58	35	5	1	1	847	57	34	6	1	1
3-Personen-Haushalt	238	64	31	5		1	240	60	32	6	1	1
4-Personen-Haushalt	257	59	33	6	1		256	64	28	6	2	0
5-Personen-Haushalt und größer	61	61	29	4	5	1	61	57	31	8	1	3
Stadträume												
1 StB Altstadt ohne Johannstadt	160	64	32	2	2	0	159	66	27	6	1	0
2 Johannstadt	102	57	35	5	1	1	102	52	43	4	2	
3 StB Neustadt ohne Leipziger Vorstadt	141	68	25	6	0		141	65	27	7	1	
4 Leipziger Vorstadt, Pieschen	161	67	28	2	3		161	67	26	6		0
5 Mickten, Kaditz, Trachau	113	58	35	6	1		110	63	29	8		
6 StB Klotzsche und nördl. Ortschaften	85	64	32	2		2	84	57	35	3	3	2
7 StB Loschwitz und Schönfeld-Weißig	117	47	43	5	4	1	119	48	44	5		3
8 Blasewitz, Striesen	185	60	34	5	2		184	56	36	6	1	0
9 Tolkewitz, Seidnitz, Gruna	116	65	25	9	1		115	60	31	9		
10 StB Leuben	138	63	32	5			136	63	28	4	4	1
11 Prohlis, Reick	65	74	24	1		1	67	68	26	5		1
12 Niedersedlitz, Leubnitz, Strehlen	107	62	34	3	1		104	57	38	3	2	1
13 Südvorstadt, Zschernitz	135	61	31	5	1	2	134	63	24	9	2	2
14 Mockritz, Coschütz, Plauen	78	53	43	4		1	75	66	27	5	1	1
15 Cotta, Löbtau, Naußlitz, Dölzschen	176	58	37	4	1	1	179	60	33	3	1	3
16 Gorbitz	62	64	30	6		1	59	65	26	7	1	1
17 Briesnitz und westl. Ortschaften	72	64	27	8		1	71	59	35	3		4

Frage 36b (B), 4 von 8	Wichtigkeit von Maßnahmen, um sommerliche Hitze angenehmer zu gestalten											
	Anzahl n	öffentliche Grünflächen					Anzahl n	Freibäder, Schwimmbäder				
		sehr wichtig	wichtig	teils, teils	un- wichtig	völlig un- wichtig		sehr wichtig	wichtig	teils, teils	un- wichtig	völlig un- wichtig
Angaben in Prozent												
insgesamt	1.995	70	24	4	1	1	1.976	45	34	16	3	2
Frauen	986	73	23	4	0		971	48	34	14	3	1
Männer	1.008	67	25	5	1	2	1.004	42	34	19	4	2
Lebensweise												
mit Partner/-in	1.310	71	23	4	1	1	1.297	47	35	14	3	1
ledig ohne Partner/-in	419	68	26	4	1	1	419	42	33	20	4	2
sonstige ohne Partner/-in	235	70	23	5		2	229	45	33	16	2	3
mit Kind(ern) im Haushalt	494	74	20	4	1	1	497	56	32	10	2	0
Altersgruppe												
16 bis 24 Jahre	159	72	20	5	1	1	159	39	32	24	5	1
25 bis 34 Jahre	296	72	23	3	1	1	298	39	36	20	2	2
35 bis 44 Jahre	396	73	23	3	0	0	398	51	33	12	4	1
45 bis 54 Jahre	264	73	20	5	1	1	265	57	29	11	3	1
55 bis 64 Jahre	315	71	22	6	1	0	315	46	34	16	5	0
65 bis 74 Jahre	266	65	26	6		3	261	43	36	17	2	2
75 Jahre und älter	298	60	35	4		0	279	37	37	18	2	5
Stellung im Erwerbsleben												
erwerbstätig	1.169	73	22	5	1	1	1.178	50	32	15	3	1
Schule/Ausbildung/Studium	149	72	22	4	1	1	149	32	38	23	4	2
arbeitslos/arbeitssuchend	61	70	27		2		59	46	32	12	8	2
andere (nicht erwerbstätig)	583	63	30	4	0	1	560	39	37	18	3	3
Herkunftshintergrund												
ohne Migrationshintergrund	1.755	70	24	4	0	1	1.739	45	34	16	3	1
mit Migrationshintergrund	240	67	22	7	2	2	237	45	33	15	5	3
Haushaltsnettoeinkommen												
bis 1.250 EUR	134	74	24	2			131	38	35	21	4	1
1.251 bis 1.750 EUR	100	70	23	5		3	98	49	31	16	3	1
1.751 bis 2.000 EUR	99	69	25	5		2	100	45	35	19	2	
2.001 bis 2.500 EUR	187	66	27	6	1		185	39	39	17	2	3
2.501 bis 3.000 EUR	209	68	25	5	1	1	206	40	34	21	4	2
3.001 bis 4.000 EUR	352	70	26	4	0	1	348	46	35	15	3	1
4.001 bis 5.000 EUR	252	72	24	3	1		252	49	33	15	3	1
über 5.000 EUR	402	75	19	4	1	1	403	50	33	12	4	1
Äquivalenzeinkommen												
unter 60 Prozent vom Median	199	72	23	4		1	193	40	35	21	4	0
60 bis unter 150 Prozent vom Median	1.186	71	24	4	1	1	1.180	45	35	16	3	1
ab 150 Prozent vom Median	308	70	22	6	1	1	307	49	31	14	4	2
Haushaltsgröße												
1-Personen-Haushalt	520	70	24	4	1	1	511	43	32	19	3	2
2-Personen-Haushalt	849	66	27	5	1	1	834	40	37	18	3	1
3-Personen-Haushalt	239	75	22	2	1	1	240	55	31	11	1	1
4-Personen-Haushalt	255	74	19	6	1		256	51	35	9	5	
5-Personen-Haushalt und größer	61	81	16			3	62	58	23	15	2	2
Stadträume												
1 StB Altstadt ohne Johannstadt	156	71	25	2	2	1	152	29	43	18	7	3
2 Johannstadt	102	69	25	4	1		100	39	40	16	4	1
3 StB Neustadt ohne Leipziger Vorstadt	143	82	16	2	0		142	52	33	10	4	1
4 Leipziger Vorstadt, Pieschen	160	78	17	3	1	0	159	50	28	19	2	
5 Mickten, Kaditz, Trachau	112	71	24	4	1		112	45	34	18	3	
6 StB Klotzsche und nördl. Ortschaften	84	62	30	6		1	86	46	37	11	6	
7 StB Loschwitz und Schönfeld-Weißig	113	59	29	7	3	2	115	45	36	14	4	1
8 Blasewitz, Striesen	188	69	25	5	0		181	50	27	20	2	1
9 Tolkewitz, Seidnitz, Gruna	115	71	23	4	1		115	53	29	13	2	3
10 StB Leuben	132	69	23	6		1	133	50	29	18	2	2
11 Prohlis, Reick	67	65	26	6	1	1	67	43	39	14		4
12 Niedersedlitz, Leubnitz, Strehlen	104	72	24	2		1	103	40	37	16	5	3
13 Südvorstadt, Zschernitz	135	68	26	5		1	131	37	35	19	5	4
14 Mockritz, Coschütz, Plauen	78	62	30	7		2	77	44	36	14	3	3
15 Cotta, Löbtau, Naußlitz, Dölzschen	174	71	23	5		2	172	44	39	15	2	1
16 Gorbitz	58	69	23	6		1	58	45	29	24	1	1
17 Briesnitz und westl. Ortschaften	72	65	26	6		3	71	54	28	18		

Frage 36b (B), 5 von 8	Wichtigkeit von Maßnahmen, um sommerliche Hitze angenehmer zu gestalten											
	Anzahl n	klimatisierter ÖPNV					Anzahl n	klimatisierte Aufenthaltsräume, Kultureinrichtungen und Geschäfte				
		sehr wichtig	wichtig	teils, teils	un- wichtig	völlig un- wichtig		sehr wichtig	wichtig	teils, teils	un- wichtig	völlig un- wichtig
Angaben in Prozent												
insgesamt	2.009	45	35	15	3	1	1.985	29	38	27	5	2
Frauen	993	51	33	13	2	1	975	33	38	24	4	0
Männer	1.015	40	37	17	4	2	1.009	24	38	29	6	3
Lebensweise												
mit Partner/-in	1.317	41	38	18	3	1	1.305	25	38	31	6	1
ledig ohne Partner/-in	423	51	32	13	3	1	420	33	37	24	4	2
sonstige ohne Partner/-in	240	50	34	9	4	2	229	32	43	18	4	3
mit Kind(ern) im Haushalt	498	38	37	22	2	1	496	25	34	33	7	2
Altersgruppe												
16 bis 24 Jahre	159	56	32	11	1		159	39	39	17	4	
25 bis 34 Jahre	296	57	30	9	2	1	296	31	37	26	4	2
35 bis 44 Jahre	398	38	38	21	2	1	396	25	32	32	9	2
45 bis 54 Jahre	265	40	33	19	5	2	266	26	37	31	4	2
55 bis 64 Jahre	319	41	35	17	7	0	317	26	39	29	5	0
65 bis 74 Jahre	265	43	38	13	4	2	258	27	43	23	3	3
75 Jahre und älter	306	46	41	12	0	1	292	30	46	22	1	1
Stellung im Erwerbsleben												
erwerbstätig	1.177	43	36	17	3	1	1.176	26	36	31	6	2
Schule/Ausbildung/Studium	149	57	32	8	2		149	38	41	16	3	1
arbeitslos/arbeitsuchend	60	60	24	16			60	38	37	22	2	2
andere (nicht erwerbstätig)	593	44	38	15	3	1	566	30	43	23	3	2
Herkunftshintergrund												
ohne Migrationshintergrund	1.770	44	36	16	3	1	1.748	26	39	28	5	1
mit Migrationshintergrund	239	58	28	9	3	2	237	45	32	18	3	2
Haushaltsnettoeinkommen												
bis 1.250 EUR	132	56	31	7	5	1	130	34	44	17	2	2
1.251 bis 1.750 EUR	103	51	34	8	2	4	101	47	30	12	6	6
1.751 bis 2.000 EUR	102	48	35	15	1	1	100	34	42	19	2	2
2.001 bis 2.500 EUR	189	47	38	14	0	0	186	30	38	29	3	0
2.501 bis 3.000 EUR	207	43	34	18	3	1	207	26	42	27	4	2
3.001 bis 4.000 EUR	351	47	36	14	3	0	346	27	41	28	3	0
4.001 bis 5.000 EUR	253	36	39	21	4	0	253	21	36	33	8	1
über 5.000 EUR	408	39	36	20	3	1	404	23	34	35	7	1
Äquivalenzeinkommen												
unter 60 Prozent vom Median	197	53	33	9	4	1	193	37	39	18	3	2
60 bis unter 150 Prozent vom Median	1.195	43	37	16	2	1	1.185	27	39	28	5	2
ab 150 Prozent vom Median	311	42	35	16	5	1	308	24	36	32	6	1
Haushaltsgröße												
1-Personen-Haushalt	525	51	32	11	3	2	514	33	40	22	4	2
2-Personen-Haushalt	853	42	40	15	3	0	844	26	42	27	4	1
3-Personen-Haushalt	241	45	30	20	4	1	240	30	30	31	7	1
4-Personen-Haushalt	256	34	39	23	3	1	257	18	41	35	5	2
5-Personen-Haushalt und größer	62	38	37	22	2	2	60	35	14	33	16	2
Stadträume												
1 StB Altstadt ohne Johannstadt	156	45	35	16	3	1	155	33	38	23	5	1
2 Johannstadt	100	53	32	14	1	1	100	34	42	21	1	2
3 StB Neustadt ohne Leipziger Vorstadt	143	45	31	18	4	3	141	25	34	29	9	4
4 Leipziger Vorstadt, Pieschen	161	42	33	20	5		160	25	31	34	9	1
5 Mickten, Kaditz, Trachau	113	45	39	13	3		112	32	32	30	7	
6 StB Klotzsche und nördl. Ortschaften	87	41	32	24	3		83	22	42	28	8	
7 StB Loschwitz und Schönfeld-Weißig	117	39	39	17	4	1	113	22	40	29	4	4
8 Blasewitz, Striesen	186	48	32	15	2	2	186	34	34	27	4	2
9 Tolkewitz, Seidnitz, Gruna	115	51	39	6	2	1	114	31	45	16	6	2
10 StB Leuben	136	45	38	15	2		135	29	37	29	5	
11 Prohlis, Reick	67	56	31	11		1	66	41	43	15		1
12 Niedersedlitz, Leubnitz, Strehlen	105	47	32	13	7	1	102	30	38	25	4	2
13 Südvorstadt, Zschernitz	137	51	33	13	2	1	134	35	43	20	1	1
14 Mockritz, Coschütz, Plauen	79	33	46	16	3	2	78	18	43	31	6	1
15 Cotta, Löbtau, Naußlitz, Dölzschen	176	41	39	15	4	2	174	20	43	32	2	3
16 Gorbitz	59	46	35	12	5	2	61	36	33	26	3	1
17 Briesnitz und westl. Ortschaften	70	41	39	20			69	18	44	30	8	

Frage 36b (B), 6 von 8	Wichtigkeit von Maßnahmen, um sommerliche Hitze angenehmer zu gestalten					
	Anzahl n	veränderte Öffnungszeiten von Kultureinrichtungen, Geschäften, öffentlichen Grünflächen				
		sehr wichtig	wichtig	teils, teils	unwichtig	völlig unwichtig
Angaben in Prozent						
insgesamt	1.931	12	22	38	20	8
Frauen	949	13	23	36	22	7
Männer	981	11	22	40	19	9
Lebensweise						
mit Partner/-in	1.269	10	20	42	21	7
ledig ohne Partner/-in	415	14	26	31	20	8
sonstige ohne Partner/-in	220	12	23	34	21	10
mit Kind(ern) im Haushalt	492	11	22	42	21	5
Altersgruppe						
16 bis 24 Jahre	157	13	26	34	20	7
25 bis 34 Jahre	294	15	27	32	21	6
35 bis 44 Jahre	395	13	21	40	20	6
45 bis 54 Jahre	259	9	25	42	16	8
55 bis 64 Jahre	310	14	21	33	20	13
65 bis 74 Jahre	246	10	19	43	21	7
75 Jahre und älter	269	7	18	41	25	8
Stellung im Erwerbsleben						
erwerbstätig	1.157	12	23	38	19	7
Schule/Ausbildung/Studium	146	12	28	33	22	6
arbeitslos/arbeitssuchend	60	17	23	36	9	15
andere (nicht erwerbstätig)	539	9	19	40	23	9
Herkunftshintergrund						
ohne Migrationshintergrund	1.696	11	22	38	21	8
mit Migrationshintergrund	235	16	28	35	14	7
Haushaltsnettoeinkommen						
bis 1.250 EUR	128	11	23	37	21	9
1.251 bis 1.750 EUR	97	18	24	24	23	11
1.751 bis 2.000 EUR	99	11	25	40	14	10
2.001 bis 2.500 EUR	178	13	18	41	19	9
2.501 bis 3.000 EUR	202	9	21	36	23	11
3.001 bis 4.000 EUR	336	12	23	41	18	6
4.001 bis 5.000 EUR	250	10	19	41	23	8
über 5.000 EUR	398	11	22	39	21	6
Äquivalenzeinkommen						
unter 60 Prozent vom Median	191	15	21	35	20	10
60 bis unter 150 Prozent vom Median	1.153	11	21	40	21	8
ab 150 Prozent vom Median	306	14	24	33	22	8
Haushaltsgröße						
1-Personen-Haushalt	505	14	25	33	20	8
2-Personen-Haushalt	811	9	19	41	22	9
3-Personen-Haushalt	240	12	26	42	15	5
4-Personen-Haushalt	250	12	21	40	22	5
5-Personen-Haushalt und größer	61	16	11	38	25	9
Stadträume						
1 StB Altstadt ohne Johannstadt	148	11	26	40	17	7
2 Johannstadt	94	10	22	39	27	1
3 StB Neustadt ohne Leipziger Vorstadt	142	13	25	34	20	7
4 Leipziger Vorstadt, Pieschen	158	13	23	39	14	11
5 Mickten, Kaditz, Trachau	107	14	18	38	23	7
6 StB Klotzsche und nördl. Ortschaften	82	10	22	28	24	16
7 StB Loschwitz und Schönhof-Weißenhof	109	7	21	37	26	9
8 Blasewitz, Striesen	183	12	17	41	23	6
9 Tolkewitz, Seidnitz, Gruna	113	8	22	43	19	8
10 StB Leuben	130	8	23	41	19	9
11 Prohlis, Reick	61	25	26	28	13	7
12 Niedersiedlitz, Leubnitz, Strehlen	101	10	19	46	20	7
13 Südvorstadt, Zschernitz	130	18	17	40	20	5
14 Mockritz, Coschütz, Plauen	76	8	24	35	21	12
15 Cotta, Löbtau, Naußlitz, Dölzschen	171	13	28	32	21	6
16 Gorbitz	55	12	19	40	17	11
17 Briesnitz und westl. Ortschaften	69	9	31	32	21	6

Frage 36b (B), 7 von 8	Wichtigkeit von Maßnahmen, um sommerliche Hitze angenehmer zu gestalten					
	Trinkbrunnen, Wasserspender	Sprühnebel im öffentlichen Raum	Springbrunnen, Wassertretanlagen, Sprinkler in Parks	beschattete Fußgängerzonen, Fußwege	beschattete öffentliche Sitzgelegenheiten	beschattete Haltestellen
arithmetisches Mittel (Skala von 1 = „sehr wichtig“ bis 5 = „völlig unwichtig“)						
insgesamt	1,8	3,2	2,4	1,7	1,5	1,5
Frauen	1,7	3,1	2,3	1,6	1,4	1,4
Männer	2,0	3,2	2,5	1,8	1,6	1,6
Lebensweise						
mit Partner/-in	1,9	3,2	2,5	1,7	1,5	1,5
ledig ohne Partner/-in	1,8	3,0	2,3	1,6	1,4	1,5
sonstige ohne Partner/-in	1,8	3,1	2,2	1,7	1,4	1,5
mit Kind(ern) im Haushalt	1,9	3,2	2,5	1,7	1,5	1,5
Altersgruppe						
16 bis 24 Jahre	1,8	3,0	2,5	1,6	1,4	1,4
25 bis 34 Jahre	1,8	3,1	2,5	1,5	1,4	1,4
35 bis 44 Jahre	1,8	3,3	2,5	1,7	1,5	1,5
45 bis 54 Jahre	1,8	3,1	2,3	1,8	1,5	1,5
55 bis 64 Jahre	1,9	3,2	2,3	1,8	1,5	1,5
65 bis 74 Jahre	1,8	3,2	2,2	1,8	1,5	1,6
75 Jahre und älter	1,9	3,1	2,3	1,8	1,5	1,6
Stellung im Erwerbsleben						
erwerbstätig	1,9	3,2	2,4	1,7	1,5	1,5
Schule/Ausbildung/Studium	1,7	3,1	2,5	1,5	1,4	1,5
arbeitslos/arbeitssuchend	1,6	2,7	2,1	1,9	1,5	1,5
andere (nicht erwerbstätig)	1,9	3,1	2,2	1,8	1,5	1,6
Herkunftshintergrund						
ohne Migrationshintergrund	1,9	3,2	2,4	1,7	1,5	1,5
mit Migrationshintergrund	1,7	2,6	2,2	1,8	1,5	1,5
Haushaltsnettoeinkommen						
bis 1.250 EUR	1,7	3,0	2,3	1,5	1,4	1,4
1.251 bis 1.750 EUR	1,6	3,2	2,2	1,6	1,4	1,6
1.751 bis 2.000 EUR	1,8	3,0	2,1	1,8	1,5	1,5
2.001 bis 2.500 EUR	1,8	3,1	2,3	1,6	1,4	1,5
2.501 bis 3.000 EUR	1,9	3,1	2,5	1,8	1,5	1,6
3.001 bis 4.000 EUR	1,9	3,2	2,4	1,7	1,5	1,5
4.001 bis 5.000 EUR	1,9	3,3	2,5	1,8	1,5	1,6
über 5.000 EUR	1,9	3,3	2,6	1,7	1,5	1,4
Äquivalenzeinkommen						
unter 60 Prozent vom Median	1,7	3,0	2,2	1,6	1,4	1,5
60 bis unter 150 Prozent vom Median	1,8	3,2	2,4	1,7	1,5	1,5
ab 150 Prozent vom Median	2,0	3,4	2,6	1,8	1,6	1,5
Haushaltsgröße						
1-Personen-Haushalt	1,8	3,1	2,3	1,6	1,4	1,5
2-Personen-Haushalt	1,9	3,2	2,4	1,7	1,5	1,5
3-Personen-Haushalt	1,9	3,1	2,4	1,7	1,4	1,5
4-Personen-Haushalt	1,9	3,3	2,5	1,7	1,5	1,5
5-Personen-Haushalt und größer	1,5	3,0	2,4	1,8	1,6	1,6
Stadtträume						
1 StB Altstadt ohne Johannstadt	1,8	2,9	2,3	1,6	1,4	1,4
2 Johannstadt	1,7	2,8	2,3	1,7	1,5	1,6
3 StB Neustadt ohne Leipziger Vorstadt	1,7	3,0	2,3	1,6	1,4	1,4
4 Leipziger Vorstadt, Pieschen	1,7	3,2	2,4	1,6	1,4	1,4
5 Mickten, Kaditz, Trachau	2,0	3,2	2,6	1,7	1,5	1,5
6 StB Klotzsche und nördl. Ortschaften	1,8	3,5	2,6	1,8	1,4	1,6
7 StB Loschwitz und Schönfeld-Weißenhof	2,1	3,4	2,6	2,0	1,7	1,7
8 Blasewitz, Striesen	1,8	3,1	2,3	1,7	1,5	1,5
9 Tolkewitz, Seidnitz, Gruna	1,7	3,3	2,3	1,7	1,5	1,5
10 StB Leuben	2,0	3,3	2,4	1,8	1,4	1,5
11 Prohlis, Reick	1,7	2,8	2,0	1,6	1,3	1,4
12 Niedersiedlitz, Leubnitz, Strehlen	1,7	3,0	2,3	1,6	1,4	1,5
13 Südvorstadt, Zschernitz	1,9	3,0	2,3	1,7	1,5	1,5
14 Mockritz, Coschütz, Plauen	2,2	3,5	2,6	1,5	1,5	1,4
15 Cotta, Löbtau, Naußlitz, Dölzschen	1,9	3,2	2,4	1,7	1,5	1,5
16 Gorbitz	2,0	3,2	2,4	1,8	1,5	1,5
17 Briesnitz und westl. Ortschaften	1,7	3,1	2,5	1,8	1,5	1,6

Frage 36b (B), 8 von 8	Wichtigkeit von Maßnahmen, um sommerliche Hitze angenehmer zu gestalten				
	öffentliche Grünflächen	Freibäder, Schwimmbäder	klimatisierter ÖPNV	klimatisierte Aufenthaltsräume, Kultureinrichtungen, Geschäfte	veränderte Öffnungszeiten von Kultureinrichtungen, Geschäften, öffentlichen Grünflächen
arithmetisches Mittel (Skala von 1 = „sehr wichtig“ bis 5 = „völlig unwichtig“)					
insgesamt	1,4	1,8	1,8	2,1	2,9
Frauen	1,3	1,7	1,7	2,0	2,9
Männer	1,5	1,9	1,9	2,2	2,9
Lebensweise					
mit Partner/-in	1,4	1,8	1,8	2,2	2,9
ledig ohne Partner/-in	1,4	1,9	1,7	2,0	2,8
sonstige ohne Partner/-in	1,4	1,9	1,7	2,0	2,9
mit Kind(ern) im Haushalt	1,3	1,6	1,9	2,3	2,9
Altersgruppe					
16 bis 24 Jahre	1,4	2,0	1,6	1,9	2,8
25 bis 34 Jahre	1,4	1,9	1,6	2,1	2,8
35 bis 44 Jahre	1,3	1,7	1,9	2,3	2,9
45 bis 54 Jahre	1,4	1,6	1,9	2,2	2,9
55 bis 64 Jahre	1,4	1,8	1,9	2,1	3,0
65 bis 74 Jahre	1,5	1,8	1,8	2,1	3,0
75 Jahre und älter	1,5	2,0	1,7	2,0	3,1
Stellung im Erwerbsleben					
erwerbstätig	1,4	1,7	1,8	2,2	2,9
Schule/Ausbildung/Studium	1,4	2,1	1,6	1,9	2,8
arbeitslos/arbeitssuchend	1,3	1,9	1,6	1,9	2,8
andere (nicht erwerbstätig)	1,5	1,9	1,8	2,0	3,0
Herkunftshintergrund					
ohne Migrationshintergrund	1,4	1,8	1,8	2,2	2,9
mit Migrationshintergrund	1,5	1,9	1,6	1,9	2,7
Haushaltsnettoeinkommen					
bis 1.250 EUR	1,3	1,9	1,6	1,9	2,9
1.251 bis 1.750 EUR	1,4	1,8	1,7	1,9	2,9
1.751 bis 2.000 EUR	1,4	1,8	1,7	1,9	2,9
2.001 bis 2.500 EUR	1,4	1,9	1,7	2,1	2,9
2.501 bis 3.000 EUR	1,4	1,9	1,9	2,1	3,1
3.001 bis 4.000 EUR	1,4	1,8	1,7	2,1	2,8
4.001 bis 5.000 EUR	1,3	1,7	1,9	2,3	3,0
über 5.000 EUR	1,3	1,7	1,9	2,3	2,9
Äquivalenzeinkommen					
unter 60 Prozent vom Median	1,3	1,9	1,7	1,9	2,9
60 bis unter 150 Prozent vom Median	1,4	1,8	1,8	2,2	2,9
ab 150 Prozent vom Median	1,4	1,8	1,9	2,2	2,9
Haushaltsgröße					
1-Personen-Haushalt	1,4	1,9	1,7	2,0	2,8
2-Personen-Haushalt	1,4	1,9	1,8	2,1	3,0
3-Personen-Haushalt	1,3	1,6	1,8	2,2	2,8
4-Personen-Haushalt	1,3	1,7	2,0	2,3	2,9
5-Personen-Haushalt und größer	1,3	1,7	1,9	2,3	3,0
Stadträume					
1 StB Altstadt ohne Johannstadt	1,4	2,1	1,8	2,0	2,8
2 Johannstadt	1,4	1,9	1,7	1,9	2,9
3 StB Neustadt ohne Leipziger Vorstadt	1,2	1,7	1,9	2,3	2,8
4 Leipziger Vorstadt, Pieschen	1,3	1,7	1,9	2,3	2,9
5 Mickten, Kaditz, Trachau	1,4	1,8	1,7	2,1	2,9
6 StB Klotzsche und nördl. Ortschaften	1,5	1,8	1,9	2,2	3,1
7 StB Loschwitz und Schönfeld-Weißenhof	1,6	1,8	1,9	2,3	3,1
8 Blasewitz, Striesen	1,4	1,8	1,8	2,1	2,9
9 Tolkewitz, Seidnitz, Gruna	1,3	1,7	1,6	2,0	3,0
10 StB Leuben	1,4	1,8	1,7	2,1	3,0
11 Prohlis, Reick	1,5	1,8	1,6	1,8	2,5
12 Niedersiedlitz, Leubnitz, Strehlen	1,3	1,9	1,8	2,1	2,9
13 Südvorstadt, Zscherntitz	1,4	2,0	1,7	1,9	2,8
14 Mockritz, Coschütz, Plauen	1,5	1,8	2,0	2,3	3,1
15 Cotta, Löbtau, Naußlitz, Dölzschen	1,4	1,8	1,9	2,3	2,8
16 Gorbitz	1,4	1,8	1,8	2,0	3,0
17 Briesnitz und westl. Ortschaften	1,5	1,6	1,8	2,3	2,8

2.3 Fragebogen C (nur in diesem Fragebogen enthaltene Fragen,
für alle anderen siehe Fragebogen A)

Frage 1 (C), 1 von 2	besonders gute Dinge in oder an Dresden – Themenfelder								
	Anzahl n	Landschaft, Na- tur, Erholungs- möglichkeiten	Verkehr, ÖPNV	Kunst, Kultur	Stadtbild, Architektur	Lebens- verhält- nisse	Sport, Freizeit	Menta- lität	Einzel- handel, Nahver- sorgung
Angaben in Prozent, sortiert nach Häufigkeit									
insgesamt	1.991	58	46	45	40	22	12	6	6
Frauen	983	59	45	48	39	20	12	6	7
Männer	1.007	56	47	43	41	23	13	7	6
Lebensweise									
mit Partner/-in	1.342	59	44	48	38	22	11	7	6
ledig ohne Partner/-in	420	56	50	37	46	22	16	6	6
sonstige ohne Partner/-in	191	56	47	53	32	19	10	5	8
mit Kind(ern) im Haushalt	545	58	40	43	39	26	13	7	5
Altersgruppe									
16 bis 24 Jahre	161	52	51	36	58	18	16	9	5
25 bis 34 Jahre	335	61	47	33	47	22	17	6	6
35 bis 44 Jahre	368	56	44	40	38	27	14	7	5
45 bis 54 Jahre	298	60	38	52	37	26	11	6	3
55 bis 64 Jahre	302	61	40	55	34	22	10	7	6
65 bis 74 Jahre	255	55	51	58	37	17	7	3	8
75 Jahre und älter	271	56	53	51	29	14	6	4	12
Stellung im Erwerbsleben									
erwerbstätig	1.166	61	42	45	40	24	14	7	4
Schule/Ausbildung/Studium	152	54	54	34	51	21	12	6	4
arbeitslos/arbeitssuchend	51	37	57	33	49	19	14		14
andere (nicht erwerbstätig)	579	55	51	52	34	17	7	5	11
Herkunftshintergrund									
ohne Migrationshintergrund	1.746	59	46	47	40	20	13	5	6
mit Migrationshintergrund	245	48	44	30	42	32	8	12	6
Haushaltsnettoeinkommen									
bis 1.250 EUR	106	55	55	38	45	21	10	3	5
1.251 bis 1.750 EUR	94	52	60	42	38	16	11	5	4
1.751 bis 2.000 EUR	94	63	58	42	43	16	17	3	8
2.001 bis 2.500 EUR	184	61	48	37	38	19	16	7	11
2.501 bis 3.000 EUR	202	54	50	47	35	20	12	9	6
3.001 bis 4.000 EUR	318	58	47	49	43	20	11	6	8
4.001 bis 5.000 EUR	252	58	44	51	35	23	12	7	5
über 5.000 EUR	422	65	39	51	38	28	11	6	4
Äquivalenzeinkommen									
unter 60 Prozent vom Median	177	55	58	38	47	18	10	3	5
60 bis unter 150 Prozent vom Median	1.136	59	47	46	38	21	13	7	7
ab 150 Prozent vom Median	320	64	43	52	37	26	10	7	5
Haushaltsgröße									
1-Personen-Haushalt	468	57	51	41	39	22	13	4	6
2-Personen-Haushalt	841	59	47	51	39	18	10	7	7
3-Personen-Haushalt	283	58	42	44	43	25	13	6	6
4-Personen-Haushalt	258	63	39	42	40	26	14	7	4
5-Personen-Haushalt und größer	71	48	35	43	37	31	16	18	3
Stadträume									
1 StB Altstadt ohne Johannstadt	149	51	51	46	42	21	15	11	8
2 Johannstadt	109	64	41	35	44	21	8	7	5
3 StB Neustadt ohne Leipziger Vorstadt	154	69	39	51	34	25	14	7	4
4 Leipziger Vorstadt, Pieschen	162	63	50	43	46	19	14	5	4
5 Mickten, Kaditz, Trachau	106	57	50	44	41	19	12	2	7
6 StB Klotzsche und nördl. Ortschaften	93	56	43	60	53	13	10	5	3
7 StB Loschwitz und Schönfeld-Weißig	106	61	35	54	40	24	11	6	7
8 Blasewitz, Striesen	170	70	37	49	33	22	14	7	8
9 Tolkewitz, Seidnitz, Gruna	105	62	49	39	40	23	10	4	5
10 StB Leuben	129	63	40	44	36	23	12	5	8
11 Prohlis, Reick	60	35	71	35	31	23	8	11	13
12 Niedersedlitz, Leubnitz, Strehlen	97	53	53	46	42	20	13	8	10
13 Südvorstadt, Zschernitz	133	61	47	37	38	23	5	6	4
14 Mockritz, Coschütz, Plauen	91	56	43	46	37	22	12	6	
15 Cotta, Löbtau, Naußlitz, Dölzschen	179	45	50	44	47	20	16	7	4
16 Gorbitz	64	43	50	43	34	24	12	5	14
17 Briesnitz und westl. Ortschaften	80	44	44	47	38	27	15	4	8

Frage 1 (C), 2 von 2 Angaben in Prozent, sortiert nach Häufigkeit	besonders gute Dinge in oder an Dresden – Themenfelder							
	Sicherheit, Sauberkeit	Bildung	Wissenschaft, Wirtschaft	Infrastruktur	Soziales	Medizinische Versorgung	Stadtver- waltung	Sonstiges
insgesamt	6	4	4	3	2	2	1	2
Frauen	5	3	2	2	3	2	0	2
Männer	6	5	5	3	2	1	1	2
Lebensweise								
mit Partner/-in	5	4	4	3	3	2	1	2
ledig ohne Partner/-in	7	5	4	2	2	1	1	1
sonstige ohne Partner/-in	2	1	3	3	2	2		1
mit Kind(ern) im Haushalt	6	7	4	2	5	2	1	3
Altersgruppe								
16 bis 24 Jahre	5	12	2	1	1	0		0
25 bis 34 Jahre	9	5	4	2	4	1	0	0
35 bis 44 Jahre	6	5	5	3	3	1	1	2
45 bis 54 Jahre	3	2	4	2	4	2	1	3
55 bis 64 Jahre	4	1	4	3	1	2	2	2
65 bis 74 Jahre	4	2	1	4	2	1		3
75 Jahre und älter	4	1	3	3	1	5	0	2
Stellung im Erwerbsleben								
erwerbstätig	5	4	5	3	3	1	1	2
Schule/Ausbildung/Studium	8	13	1	1	1	1	1	0
arbeitslos/arbeitssuchend	8	2		3	4	4	2	4
andere (nicht erwerbstätig)	4	1	1	3	1	3	0	2
Herkunftshintergrund								
ohne Migrationshintergrund	4	3	4	2	2	1	1	2
mit Migrationshintergrund	19	8	2	4	2	2	1	1
Haushaltsnettoeinkommen								
bis 1.250 EUR	5	10	1	5	1	1		2
1.251 bis 1.750 EUR	4	5	3	6	4		1	2
1.751 bis 2.000 EUR	8	2	5		2	1	1	
2.001 bis 2.500 EUR	7	1		1	1	2	0	1
2.501 bis 3.000 EUR	6	2	2	3	2	2	1	1
3.001 bis 4.000 EUR	3	3	3	2	2	2	1	1
4.001 bis 5.000 EUR	5	5	7	3	3	2	1	2
über 5.000 EUR	5	5	5	2	4	1	1	2
Äquivalenzeinkommen								
unter 60 Prozent vom Median	7	7	1	4	2	1	1	1
60 bis unter 150 Prozent vom Median	4	4	3	2	2	2	1	2
ab 150 Prozent vom Median	5	3	7	2	3		1	1
Haushaltsgröße								
1-Personen-Haushalt	5	4	4	3	1	2	1	1
2-Personen-Haushalt	5	2	3	3	2	2	1	2
3-Personen-Haushalt	6	6	3	2	4	1	1	2
4-Personen-Haushalt	4	6	6	3	3	1	1	2
5-Personen-Haushalt und größer	9	4	4		7	4		5
Stadträume								
1 StB Altstadt ohne Johannstadt	8	2	2	2	0	3	1	
2 Johannstadt	9	8	5	1	3	2		
3 StB Neustadt ohne Leipziger Vorstadt	6	5	3		2	2	1	1
4 Leipziger Vorstadt, Pieschen	2	2	3	4	3	2		3
5 Mickten, Kaditz, Trachau	3	1	6	4	3	1	1	4
6 StB Klotzsche und nördl. Ortschaften	1	2	7	0	1	1	2	1
7 StB Loschwitz und Schönfeld-Weißig	2	3	5	1	1	1	1	1
8 Blasewitz, Striesen	4	4	4	3	4	1	1	4
9 Tolkewitz, Seidnitz, Gruna	2	3	2	2	2	3	1	2
10 StB Leuben	7	4	1	2	1	1		4
11 Prohlis, Reick	12	5	6	3	1	2		
12 Niedersedlitz, Leubnitz, Strehlen	4	1	2	4	3	1	1	4
13 Südvorstadt, Zscherntitz	13	10	3	4	3	3		2
14 Mockritz, Coschütz, Plauen	8	6	5	5	7			2
15 Cotta, Löbtau, Naußlitz, Dölzschen	4	5	2	3	3	2	1	
16 Gorbitz	9	4	5	2	2	2	3	
17 Briesnitz und westl. Ortschaften	3	5	3	3	3			1

Frage 15 (C)	Nähe zu Grünflächen und Landschaft bedeutend für die Wahl der Wohnung?		
	Anzahl n	ja	nein
Angaben in Prozent			
insgesamt	2.065	65	35
Frauen	1.013	66	34
Männer	1.051	64	36
Lebensweise			
mit Partner/-in	1.378	68	32
ledig ohne Partner/-in	431	59	41
sonstige ohne Partner/-in	218	63	37
mit Kind(ern) im Haushalt	565	73	27
Altersgruppe			
16 bis 24 Jahre	160	53	47
25 bis 34 Jahre	339	66	34
35 bis 44 Jahre	379	66	34
45 bis 54 Jahre	311	70	30
55 bis 64 Jahre	315	72	28
65 bis 74 Jahre	268	64	36
75 Jahre und älter	292	57	43
Stellung im Erwerbsleben			
erwerbstätig	1.204	69	31
Schule/Ausbildung/Studium	148	59	41
arbeitslos/arbeitssuchend	54	47	53
andere (nicht erwerbstätig)	614	60	40
Herkunftshintergrund			
ohne Migrationshintergrund	1.814	66	34
mit Migrationshintergrund	251	58	42
Haushaltsnettoeinkommen			
bis 1.250 EUR	109	57	43
1.251 bis 1.750 EUR	102	55	45
1.751 bis 2.000 EUR	100	45	55
2.001 bis 2.500 EUR	192	60	40
2.501 bis 3.000 EUR	208	60	40
3.001 bis 4.000 EUR	325	65	35
4.001 bis 5.000 EUR	256	74	26
über 5.000 EUR	429	76	24
Äquivalenzeinkommen			
unter 60 Prozent vom Median	182	58	42
60 bis unter 150 Prozent vom Median	1.175	64	36
ab 150 Prozent vom Median	322	78	22
Haushaltsgröße			
1-Personen-Haushalt	496	59	41
2-Personen-Haushalt	865	66	34
3-Personen-Haushalt	290	70	30
4-Personen-Haushalt	265	74	26
5-Personen-Haushalt und größer	74	73	27
Stadträume			
1 StB Altstadt ohne Johannstadt	156	53	47
2 Johannstadt	111	67	33
3 StB Neustadt ohne Leipziger Vorstadt	156	70	30
4 Leipziger Vorstadt, Pieschen	170	62	38
5 Mickten, Kaditz, Trachau	113	60	40
6 StB Klotzsche und nördl. Ortschaften	97	78	22
7 StB Loschwitz und Schönfeld-Weißig	112	92	8
8 Blasewitz, Striesen	172	70	30
9 Tolkewitz, Seidnitz, Gruna	109	64	36
10 StB Leuben	137	66	34
11 Prohlis, Reick	64	40	60
12 Niedersedlitz, Leubnitz, Strehlen	99	65	35
13 Südvorstadt, Zschernitz	138	56	44
14 Mockritz, Coschütz, Plauen	92	60	40
15 Cotta, Löbtau, Naußlitz, Dölzschen	184	67	33
16 Gorbitz	66	48	52
17 Briesnitz und westl. Ortschaften	84	78	22

Frage 16 (C), 1 von 8 Angaben in Prozent, arithmetisches Mittel (Skala von 1 = „keine Wahrnehmung“ bis 5 = „sehr starke Wahrnehmung“)	Wahrnehmung von Lärm in Wohnumgebung						
	Anzahl n	Lärm allgemein					
		1 keine Wahrnehmung	2	3	4	5 sehr starke Wahrnehmung	arithmetisches Mittel
insgesamt	2.044	15	49	24	8	5	2,4
Frauen	1.000	14	48	25	8	5	2,4
Männer	1.044	16	49	22	8	5	2,4
Lebensweise							
mit Partner/-in	1.362	16	50	22	8	4	2,3
ledig ohne Partner/-in	432	11	47	27	10	5	2,5
sonstige ohne Partner/-in	213	21	49	21	5	5	2,2
mit Kind(ern) im Haushalt	563	15	47	25	9	4	2,4
Altersgruppe							
16 bis 24 Jahre	164	8	51	26	11	4	2,5
25 bis 34 Jahre	339	13	46	26	9	6	2,5
35 bis 44 Jahre	380	13	44	28	12	3	2,5
45 bis 54 Jahre	302	16	47	24	7	6	2,4
55 bis 64 Jahre	311	15	51	21	8	5	2,4
65 bis 74 Jahre	262	15	55	19	4	6	2,3
75 Jahre und älter	285	27	51	15	4	3	2,0
Stellung im Erwerbsleben							
erwerbstätig	1.203	13	49	25	9	4	2,4
Schule/Ausbildung/Studium	153	10	48	25	13	3	2,5
arbeitslos/arbeitssuchend	53	20	31	26	14	8	2,6
andere (nicht erwerbstätig)	597	22	50	19	4	5	2,2
Herkunftshintergrund							
ohne Migrationshintergrund	1.797	14	49	24	8	5	2,4
mit Migrationshintergrund	247	22	42	23	8	5	2,3
Haushaltsnettoeinkommen							
bis 1.250 EUR	112	19	41	24	11	5	2,4
1.251 bis 1.750 EUR	102	10	48	28	8	7	2,5
1.751 bis 2.000 EUR	99	20	34	34	7	5	2,4
2.001 bis 2.500 EUR	188	14	53	20	8	5	2,4
2.501 bis 3.000 EUR	204	11	51	27	8	3	2,4
3.001 bis 4.000 EUR	319	13	50	24	8	4	2,4
4.001 bis 5.000 EUR	255	15	50	22	10	3	2,4
über 5.000 EUR	429	17	54	20	6	4	2,3
Äquivalenzeinkommen							
unter 60 Prozent vom Median	185	16	42	27	8	8	2,5
60 bis unter 150 Prozent vom Median	1.160	14	50	24	8	4	2,4
ab 150 Prozent vom Median	321	14	55	20	8	3	2,3
Haushaltsgröße							
1-Personen-Haushalt	496	14	47	25	9	5	2,4
2-Personen-Haushalt	851	15	51	23	7	4	2,3
3-Personen-Haushalt	289	14	48	24	11	3	2,4
4-Personen-Haushalt	264	16	50	23	6	5	2,3
5-Personen-Haushalt und größer	75	28	43	17	5	7	2,2
Stadträume							
1 StB Altstadt ohne Johannstadt	152	6	44	33	11	6	2,7
2 Johannstadt	108	9	49	25	10	8	2,6
3 StB Neustadt ohne Leipziger Vorstadt	155	6	49	27	11	7	2,6
4 Leipziger Vorstadt, Pieschen	168	10	45	26	15	4	2,6
5 Mickten, Kaditz, Trachau	112	16	39	29	11	4	2,5
6 StB Klotzsche und nördl. Ortschaften	94	18	54	17	9	2	2,2
7 StB Loschwitz und Schönfeld-Weißig	107	37	49	9	5	1	1,9
8 Blasewitz, Striesen	175	13	59	21	4	4	2,3
9 Tolkewitz, Seidnitz, Gruna	104	20	48	19	8	4	2,3
10 StB Leuben	141	20	57	15	7	2	2,1
11 Prohlis, Reick	60	18	40	34	5	3	2,4
12 Niedersedlitz, Leubnitz, Strehlen	102	20	54	16	6	3	2,2
13 Südvorstadt, Zschernitz	139	12	40	34	7	7	2,6
14 Mockritz, Coschütz, Plauen	90	15	59	17	6	2	2,2
15 Cotta, Löbtau, Naußlitz, Dölzschen	185	18	48	24	6	3	2,3
16 Gorbitz	64	12	30	35	14	9	2,8
17 Briesnitz und westl. Ortschaften	83	18	47	21	3	10	2,4

Frage 16 (C), 2 von 8 Angaben in Prozent, arithmetisches Mittel (Skala von 1 = „keine Wahrnehmung“ bis 5 = „sehr starke Wahrnehmung“)	Wahrnehmung von Lärm in Wohnumgebung						
	Anzahl n	Straßenverkehrslärm					arithmetisches Mittel
		1 keine Wahrnehmung	2	3	4	5 sehr starke Wahrnehmung	
insgesamt	2.064	16	42	21	13	9	2,6
Frauen	1.016	16	40	23	13	8	2,6
Männer	1.048	16	43	19	13	10	2,6
Lebensweise							
mit Partner/-in	1.378	15	44	19	13	9	2,6
ledig ohne Partner/-in	435	17	37	23	14	9	2,6
sonstige ohne Partner/-in	214	18	44	22	9	7	2,4
mit Kind(ern) im Haushalt	568	16	41	20	15	9	2,6
Altersgruppe							
16 bis 24 Jahre	164	21	34	23	14	8	2,6
25 bis 34 Jahre	339	15	37	23	13	11	2,7
35 bis 44 Jahre	382	15	40	18	17	10	2,7
45 bis 54 Jahre	311	15	40	23	14	8	2,6
55 bis 64 Jahre	313	16	45	19	9	11	2,5
65 bis 74 Jahre	269	14	49	18	10	9	2,5
75 Jahre und älter	285	18	49	20	9	4	2,3
Stellung im Erwerbsleben							
erwerbstätig	1.209	14	42	21	14	10	2,6
Schule/Ausbildung/Studium	153	23	31	23	14	9	2,6
arbeitslos/arbeitsuchend	53	27	32	21	17	4	2,4
andere (nicht erwerbstätig)	607	17	46	19	10	7	2,4
Herkunftshintergrund							
ohne Migrationshintergrund	1.817	15	42	21	13	9	2,6
mit Migrationshintergrund	247	24	39	17	12	8	2,4
Haushaltsnettoeinkommen							
bis 1.250 EUR	111	25	28	18	18	11	2,6
1.251 bis 1.750 EUR	102	19	41	20	8	12	2,5
1.751 bis 2.000 EUR	100	19	29	25	16	11	2,7
2.001 bis 2.500 EUR	186	13	46	24	12	5	2,5
2.501 bis 3.000 EUR	206	15	48	18	11	8	2,5
3.001 bis 4.000 EUR	328	13	42	23	11	11	2,7
4.001 bis 5.000 EUR	255	14	42	17	15	11	2,7
über 5.000 EUR	429	15	45	19	13	8	2,5
Äquivalenzeinkommen							
unter 60 Prozent vom Median	184	22	31	22	13	12	2,6
60 bis unter 150 Prozent vom Median	1.171	14	44	20	13	9	2,6
ab 150 Prozent vom Median	321	15	44	19	13	9	2,6
Haushaltsgröße							
1-Personen-Haushalt	497	16	40	22	12	9	2,6
2-Personen-Haushalt	862	15	44	21	11	9	2,5
3-Personen-Haushalt	291	14	42	20	14	10	2,6
4-Personen-Haushalt	266	13	45	19	15	8	2,6
5-Personen-Haushalt und größer	76	25	33	19	15	9	2,5
Stadträume							
1 StB Altstadt ohne Johannstadt	153	8	37	26	17	13	2,9
2 Johannstadt	111	14	33	26	13	13	2,8
3 StB Neustadt ohne Leipziger Vorstadt	157	13	42	22	13	10	2,6
4 Leipziger Vorstadt, Pieschen	168	15	36	24	17	7	2,6
5 Mickten, Kaditz, Trachau	112	16	41	16	16	10	2,6
6 StB Klotzsche und nördl. Ortschaften	98	23	50	9	10	8	2,3
7 StB Loschwitz und Schönfeld-Weißig	113	26	44	12	7	11	2,3
8 Blasewitz, Striesen	174	14	46	22	12	6	2,5
9 Tolkewitz, Seidnitz, Gruna	108	17	40	19	13	11	2,6
10 StB Leuben	138	18	47	17	14	5	2,4
11 Prohlis, Reick	60	26	40	22	8	5	2,2
12 Niedersedlitz, Leubnitz, Strehlen	102	17	43	15	13	12	2,6
13 Südvorstadt, Zschernitz	139	15	31	31	14	8	2,7
14 Mockritz, Coschütz, Plauen	90	10	44	24	11	11	2,7
15 Cotta, Löbtau, Naußlitz, Dölzschen	186	13	45	24	11	8	2,6
16 Gorbitz	66	26	44	20	9	2	2,2
17 Briesnitz und westl. Ortschaften	84	13	45	16	11	15	2,7

Frage 16 (C), 3 von 8 Angaben in Prozent, arithmetisches Mittel (Skala von 1 = „keine Wahrnehmung“ bis 5 = „sehr starke Wahrnehmung“)	Wahrnehmung von Lärm in Wohnumgebung						
	Anzahl n	Eisenbahnlärm					arithmetisches Mittel
		1 keine Wahrnehmung	2	3	4	5 sehr starke Wahrnehmung	
insgesamt	2.014	72	17	6	3	2	1,5
Frauen	979	72	16	6	4	2	1,5
Männer	1.035	71	17	7	3	2	1,5
Lebensweise							
mit Partner/-in	1.341	71	18	6	3	2	1,5
ledig ohne Partner/-in	433	68	17	8	4	3	1,6
sonstige ohne Partner/-in	203	86	10	2	1		1,2
mit Kind(ern) im Haushalt	562	68	19	8	4	1	1,5
Altersgruppe							
16 bis 24 Jahre	165	70	15	8	4	2	1,5
25 bis 34 Jahre	339	63	19	8	6	3	1,7
35 bis 44 Jahre	378	67	18	7	4	3	1,6
45 bis 54 Jahre	306	71	17	8	3	1	1,4
55 bis 64 Jahre	300	73	17	6	3	1	1,4
65 bis 74 Jahre	256	81	15	2	0	1	1,3
75 Jahre und älter	269	86	10	3	1	0	1,2
Stellung im Erwerbsleben							
erwerbstätig	1.194	68	19	7	4	2	1,5
Schule/Ausbildung/Studium	153	73	12	7	6	3	1,5
arbeitslos/arbeitsuchend	53	66	13	12	9		1,6
andere (nicht erwerbstätig)	577	82	12	4	1	1	1,3
Herkunftshintergrund							
ohne Migrationshintergrund	1.772	72	16	7	3	2	1,5
mit Migrationshintergrund	242	68	20	5	5	2	1,5
Haushaltsnettoeinkommen							
bis 1.250 EUR	111	67	18	6	7	2	1,6
1.251 bis 1.750 EUR	99	70	14	7	9		1,6
1.751 bis 2.000 EUR	97	74	15	7	1	2	1,4
2.001 bis 2.500 EUR	182	73	17	5	3	3	1,5
2.501 bis 3.000 EUR	200	75	14	6	4	0	1,4
3.001 bis 4.000 EUR	317	74	16	5	2	2	1,4
4.001 bis 5.000 EUR	252	73	15	9	2	1	1,4
über 5.000 EUR	426	69	20	6	2	2	1,5
Äquivalenzeinkommen							
unter 60 Prozent vom Median	180	67	18	7	7	1	1,6
60 bis unter 150 Prozent vom Median	1.146	73	17	6	3	1	1,4
ab 150 Prozent vom Median	318	71	15	7	3	3	1,5
Haushaltsgröße							
1-Personen-Haushalt	485	73	14	7	4	2	1,5
2-Personen-Haushalt	838	76	15	5	2	2	1,4
3-Personen-Haushalt	289	66	19	9	4	1	1,5
4-Personen-Haushalt	261	66	24	6	4	0	1,5
5-Personen-Haushalt und größer	74	69	20	7	3	1	1,5
Stadträume							
1 StB Altstadt ohne Johannstadt	149	44	26	13	10	8	2,1
2 Johannstadt	106	90	8	1		1	1,1
3 StB Neustadt ohne Leipziger Vorstadt	155	81	9	7	2	1	1,3
4 Leipziger Vorstadt, Pieschen	165	51	29	9	6	5	1,9
5 Mickten, Kaditz, Trachau	109	61	18	14	6	1	1,7
6 StB Klotzsche und nördl. Ortschaften	96	71	25	3	1	1	1,4
7 StB Loschwitz und Schönfeld-Weißenhof	106	95	5				1,0
8 Blasewitz, Striesen	170	91	6	2	0	1	1,1
9 Tolkewitz, Seidnitz, Gruna	105	75	17	6	2		1,3
10 StB Leuben	135	67	22	7	5		1,5
11 Prohlis, Reick	59	72	20	5	2	1	1,4
12 Niedersedlitz, Leubnitz, Strehlen	101	65	19	10	4	2	1,6
13 Südvorstadt, Zschernitz	134	60	21	10	8	1	1,7
14 Mockritz, Coschütz, Plauen	89	83	12	6			1,2
15 Cotta, Löbtau, Naußlitz, Dölzschen	183	77	20	1	1	1	1,3
16 Gorbitz	64	88	7	3	2		1,2
17 Briesnitz und westl. Ortschaften	83	64	14	12	6	4	1,7

Frage 16 (C), 4 von 8 Angaben in Prozent, arithmetisches Mittel (Skala von 1 = „keine Wahrnehmung“ bis 5 = „sehr starke Wahrnehmung“)	Wahrnehmung von Lärm in Wohnumgebung						
	Anzahl n	Flugverkehrslärm					arithmetisches Mittel
		1 keine Wahrnehmung	2	3	4	5 sehr starke Wahrnehmung	
insgesamt	2.021	61	23	10	3	2	1,6
Frauen	986	60	23	11	4	3	1,7
Männer	1.035	63	23	9	3	2	1,6
Lebensweise							
mit Partner/-in	1.348	58	25	10	3	3	1,7
ledig ohne Partner/-in	433	66	20	10	3	1	1,5
sonstige ohne Partner/-in	204	65	20	10	4	2	1,6
mit Kind(ern) im Haushalt	562	56	26	11	4	2	1,7
Altersgruppe							
16 bis 24 Jahre	165	72	16	9	3	1	1,5
25 bis 34 Jahre	339	67	21	7	3	3	1,5
35 bis 44 Jahre	378	59	25	10	4	2	1,7
45 bis 54 Jahre	306	56	25	11	5	3	1,8
55 bis 64 Jahre	302	60	23	11	4	2	1,6
65 bis 74 Jahre	257	51	28	14	3	3	1,8
75 Jahre und älter	273	67	24	6	2	2	1,5
Stellung im Erwerbsleben							
erwerbstätig	1.197	61	23	10	4	2	1,6
Schule/Ausbildung/Studium	153	69	19	7	4	1	1,5
arbeitslos/arbeitssuchend	53	65	14	13	5	2	1,7
andere (nicht erwerbstätig)	581	60	25	10	3	3	1,6
Herkunftshintergrund							
ohne Migrationshintergrund	1.779	60	24	10	3	2	1,6
mit Migrationshintergrund	242	71	19	6	3	1	1,5
Haushaltsnettoeinkommen							
bis 1.250 EUR	109	76	15	5	2	2	1,4
1.251 bis 1.750 EUR	98	62	22	9	5	2	1,6
1.751 bis 2.000 EUR	97	65	17	15	3		1,5
2.001 bis 2.500 EUR	182	63	20	10	4	2	1,6
2.501 bis 3.000 EUR	204	63	25	8	2	2	1,6
3.001 bis 4.000 EUR	318	61	24	10	3	2	1,6
4.001 bis 5.000 EUR	253	53	28	13	5	2	1,7
über 5.000 EUR	427	59	24	11	4	2	1,7
Äquivalenzeinkommen							
unter 60 Prozent vom Median	179	70	17	7	4	1	1,5
60 bis unter 150 Prozent vom Median	1.151	59	24	11	4	2	1,7
ab 150 Prozent vom Median	319	63	23	10	2	2	1,6
Haushaltsgröße							
1-Personen-Haushalt	487	66	20	10	3	1	1,5
2-Personen-Haushalt	843	61	23	9	3	3	1,6
3-Personen-Haushalt	289	58	23	11	5	3	1,7
4-Personen-Haushalt	261	55	28	11	3	3	1,7
5-Personen-Haushalt und größer	75	54	32	12	2		1,6
Stadträume							
1 StB Altstadt ohne Johannstadt	147	69	21	6	3	1	1,4
2 Johannstadt	109	72	12	11	4	1	1,5
3 StB Neustadt ohne Leipziger Vorstadt	156	70	23	5	1		1,4
4 Leipziger Vorstadt, Pieschen	166	42	31	15	8	3	2,0
5 Mickten, Kaditz, Trachau	111	15	23	31	17	14	2,9
6 StB Klotzsche und nördl. Ortschaften	97	14	39	26	11	11	2,7
7 StB Loschwitz und Schönfeld-Weißig	106	66	31	2		2	1,4
8 Blasewitz, Striesen	170	76	18	5	1	1	1,3
9 Tolkewitz, Seidnitz, Gruna	105	85	14			1	1,2
10 StB Leuben	135	78	18	3	1	1	1,3
11 Prohlis, Reick	58	87	8	3		1	1,2
12 Niedersedlitz, Leubnitz, Strehlen	101	85	13	2			1,2
13 Südvorstadt, Zschernitz	132	73	25	2		1	1,3
14 Mockritz, Coschütz, Plauen	90	78	20	2			1,2
15 Cotta, Löbtau, Naußlitz, Dölzschen	184	59	26	13	2		1,6
16 Gorbitz	65	41	34	18	7		1,9
17 Briesnitz und westl. Ortschaften	84	17	38	31	10	3	2,4

Frage 16 (C), 5 von 8 Angaben in Prozent, arithmetisches Mittel (Skala von 1 = „keine Wahrnehmung“ bis 5 = „sehr starke Wahrnehmung“)	Wahrnehmung von Lärm in Wohnumgebung						
	Anzahl n	Lärm von Baustellen					arithmetisches Mittel
		1 keine Wahrnehmung	2	3	4	5 sehr starke Wahrnehmung	
insgesamt	2.012	56	28	9	4	2	1,7
Frauen	989	54	29	11	5	2	1,7
Männer	1.023	59	27	8	3	2	1,6
Lebensweise							
mit Partner/-in	1.341	58	26	9	3	3	1,7
ledig ohne Partner/-in	428	52	33	8	6	2	1,7
sonstige ohne Partner/-in	207	60	25	10	2	2	1,6
mit Kind(ern) im Haushalt	558	55	29	9	4	3	1,7
Altersgruppe							
16 bis 24 Jahre	163	49	33	9	7	2	1,8
25 bis 34 Jahre	338	53	30	8	5	3	1,8
35 bis 44 Jahre	376	53	28	10	5	3	1,8
45 bis 54 Jahre	304	60	25	12	3	1	1,6
55 bis 64 Jahre	303	57	26	10	4	3	1,7
65 bis 74 Jahre	256	60	28	9	1	2	1,6
75 Jahre und älter	271	65	25	7	2	2	1,5
Stellung im Erwerbsleben							
erwerbstätig	1.193	56	27	10	5	2	1,7
Schule/Ausbildung/Studium	152	52	37	7	4	1	1,6
arbeitslos/arbeitsuchend	51	45	36	11	3	6	1,9
andere (nicht erwerbstätig)	579	61	26	8	2	2	1,6
Herkunftshintergrund							
ohne Migrationshintergrund	1.767	56	28	10	4	2	1,7
mit Migrationshintergrund	245	55	29	8	4	4	1,7
Haushaltsnettoeinkommen							
bis 1.250 EUR	108	55	32	6	5	2	1,7
1.251 bis 1.750 EUR	99	53	32	7	6	1	1,7
1.751 bis 2.000 EUR	97	57	27	9	4	3	1,7
2.001 bis 2.500 EUR	180	60	27	7	4	2	1,6
2.501 bis 3.000 EUR	201	61	23	11	4	1	1,6
3.001 bis 4.000 EUR	319	54	27	10	5	4	1,8
4.001 bis 5.000 EUR	254	56	27	9	5	3	1,7
über 5.000 EUR	424	58	29	10	3	1	1,6
Äquivalenzeinkommen							
unter 60 Prozent vom Median	177	57	27	9	5	2	1,7
60 bis unter 150 Prozent vom Median	1.146	57	28	8	4	2	1,7
ab 150 Prozent vom Median	319	55	28	11	4	2	1,7
Haushaltsgröße							
1-Personen-Haushalt	488	55	29	9	4	2	1,7
2-Personen-Haushalt	835	59	25	10	4	3	1,7
3-Personen-Haushalt	287	52	34	7	5	2	1,7
4-Personen-Haushalt	260	57	27	10	3	2	1,7
5-Personen-Haushalt und größer	75	57	26	15	1	1	1,6
Stadträume							
1 StB Altstadt ohne Johannstadt	151	41	32	14	7	5	2,0
2 Johannstadt	107	43	30	18	7	2	2,0
3 StB Neustadt ohne Leipziger Vorstadt	155	56	30	6	3	5	1,7
4 Leipziger Vorstadt, Pieschen	165	54	24	13	6	3	1,8
5 Mickten, Kaditz, Trachau	111	59	30	6	3	2	1,6
6 StB Klotzsche und nördl. Ortschaften	95	70	25	3	1	0	1,4
7 StB Loschwitz und Schönfeld-Weißen	107	64	26	9		1	1,5
8 Blasewitz, Striesen	168	63	23	7	4	3	1,6
9 Tolkewitz, Seidnitz, Gruna	105	55	35	9	2		1,6
10 StB Leuben	135	67	24	6	2	1	1,5
11 Prohlis, Reick	57	51	33	10	3	3	1,8
12 Niedersedlitz, Leubnitz, Strehlen	101	63	27	9	1		1,5
13 Südvorstadt, Zschernitz	134	48	30	10	10	2	1,9
14 Mockritz, Coschütz, Plauen	89	50	34	9	7		1,7
15 Cotta, Löbtau, Naußlitz, Dölzschen	183	54	27	14	3	3	1,7
16 Gorbitz	62	52	24	14	3	7	1,9
17 Briesnitz und westl. Ortschaften	82	68	25		4	3	1,5

Frage 16 (C), 6 von 8 Angaben in Prozent, arithmetisches Mittel (Skala von 1 = „keine Wahrnehmung“ bis 5 = „sehr starke Wahrnehmung“)	Wahrnehmung von Lärm in Wohnumgebung						
	Anzahl n	Lärm von Gewerbe, Industrie					arithmetisches Mittel
		1 keine Wahrnehmung	2	3	4	5 sehr starke Wahrnehmung	
insgesamt	2.012	81	12	3	2	1	1,3
Frauen	981	82	12	4	1	2	1,3
Männer	1.031	80	13	3	2	1	1,3
Lebensweise							
mit Partner/-in	1.342	81	13	3	2	1	1,3
ledig ohne Partner/-in	432	82	10	4	2	2	1,3
sonstige ohne Partner/-in	201	81	14	4	1	1	1,3
mit Kind(ern) im Haushalt	562	79	14	3	2	2	1,3
Altersgruppe							
16 bis 24 Jahre	165	85	5	6	3	2	1,3
25 bis 34 Jahre	339	83	13	2	1	1	1,2
35 bis 44 Jahre	378	77	16	3	2	1	1,3
45 bis 54 Jahre	304	82	12	4	2	1	1,3
55 bis 64 Jahre	304	76	14	6	2	2	1,4
65 bis 74 Jahre	255	82	13	2	1	2	1,3
75 Jahre und älter	266	86	11	2	1	0	1,2
Stellung im Erwerbsleben							
erwerbstätig	1.195	80	13	4	2	1	1,3
Schule/Ausbildung/Studium	153	89	4	2	2	2	1,2
arbeitslos/arbeitsuchend	52	77	17	3	1	2	1,4
andere (nicht erwerbstätig)	575	82	12	4	1	2	1,3
Herkunftshintergrund							
ohne Migrationshintergrund	1.769	81	13	3	2	1	1,3
mit Migrationshintergrund	243	85	7	5	2	1	1,3
Haushaltsnettoeinkommen							
bis 1.250 EUR	109	84	10	4	1	1	1,3
1.251 bis 1.750 EUR	98	78	12	3	4	4	1,4
1.751 bis 2.000 EUR	97	87	7	4	3		1,2
2.001 bis 2.500 EUR	179	82	12	3	1	1	1,3
2.501 bis 3.000 EUR	201	83	12	2	2	1	1,2
3.001 bis 4.000 EUR	316	79	13	6	0	2	1,3
4.001 bis 5.000 EUR	253	80	15	3	1	2	1,3
über 5.000 EUR	428	80	14	3	3	1	1,3
Äquivalenzeinkommen							
unter 60 Prozent vom Median	177	82	12	5	1	1	1,3
60 bis unter 150 Prozent vom Median	1.145	82	12	3	2	1	1,3
ab 150 Prozent vom Median	319	79	15	3	2	1	1,3
Haushaltsgröße							
1-Personen-Haushalt	483	81	12	4	2	2	1,3
2-Personen-Haushalt	836	81	13	4	1	1	1,3
3-Personen-Haushalt	288	83	12	2	2	1	1,2
4-Personen-Haushalt	262	78	15	4	1	2	1,3
5-Personen-Haushalt und größer	75	80	10	6	3	1	1,4
Stadträume							
1 StB Altstadt ohne Johannstadt	149	71	19	4	3	3	1,5
2 Johannstadt	105	85	9	4	2		1,2
3 StB Neustadt ohne Leipziger Vorstadt	155	80	11	5	3	2	1,4
4 Leipziger Vorstadt, Pieschen	166	80	14	2	2	1	1,3
5 Mickten, Kaditz, Trachau	108	79	10	7	1	3	1,4
6 StB Klotzsche und nördl. Ortschaften	96	80	11	4	2	3	1,4
7 StB Loschwitz und Schönfeld-Weißenhof	106	92	6	1		1	1,1
8 Blasewitz, Striesen	170	81	13	4	1	1	1,3
9 Tolkenitz, Seidnitz, Gruna	105	87	9	2		1	1,2
10 StB Leuben	134	84	11	3	1	1	1,2
11 Prohlis, Reick	58	86	8		5	1	1,3
12 Niedersiedlitz, Leubnitz, Strehlen	101	80	16	2	1		1,2
13 Südvorstadt, Zschernitz	134	83	12	3	2	0	1,2
14 Mockritz, Coschütz, Plauen	90	75	18	5	1	1	1,3
15 Cotta, Löbtau, Naußlitz, Dölzschen	184	80	12	5	1	2	1,3
16 Gorbitz	64	84	12	3		1	1,2
17 Briesnitz und westl. Ortschaften	82	75	19	4	2		1,3

Frage 16 (C), 7 von 8 Angaben in Prozent, arithmetisches Mittel (Skala von 1 = „keine Wahrnehmung“ bis 5 = „sehr starke Wahrnehmung“)	Wahrnehmung von Lärm in Wohnumgebung						
	Anzahl n	Lärm durch Anwohner, Passanten					arithmetisches Mittel
		1 keine Wahrnehmung	2	3	4	5 sehr starke Wahrnehmung	
insgesamt	2.031	25	42	20	9	5	2,3
Frauen	993	25	41	19	10	5	2,3
Männer	1.038	24	43	20	7	5	2,2
Lebensweise							
mit Partner/-in	1.355	27	43	18	8	4	2,2
ledig ohne Partner/-in	431	17	41	25	9	7	2,5
sonstige ohne Partner/-in	208	31	43	13	9	4	2,1
mit Kind(ern) im Haushalt	563	25	46	18	8	4	2,2
Altersgruppe							
16 bis 24 Jahre	164	19	35	27	14	6	2,5
25 bis 34 Jahre	339	19	39	27	11	5	2,4
35 bis 44 Jahre	377	18	44	23	9	6	2,4
45 bis 54 Jahre	308	22	43	20	9	6	2,3
55 bis 64 Jahre	305	25	49	16	5	4	2,1
65 bis 74 Jahre	261	35	41	11	9	3	2,0
75 Jahre und älter	276	44	43	7	5	1	1,8
Stellung im Erwerbsleben							
erwerbstätig	1.197	20	44	22	9	5	2,3
Schule/Ausbildung/Studium	152	16	41	25	13	5	2,5
arbeitslos/arbeitsuchend	53	21	40	25	5	9	2,4
andere (nicht erwerbstätig)	591	38	41	11	7	4	2,0
Herkunftshintergrund							
ohne Migrationshintergrund	1.789	24	43	19	9	4	2,3
mit Migrationshintergrund	242	27	39	21	7	6	2,3
Haushaltsnettoeinkommen							
bis 1.250 EUR	109	23	42	20	12	3	2,3
1.251 bis 1.750 EUR	99	21	35	29	4	11	2,5
1.751 bis 2.000 EUR	97	28	39	15	13	5	2,3
2.001 bis 2.500 EUR	186	20	43	23	8	6	2,4
2.501 bis 3.000 EUR	203	23	42	22	8	5	2,3
3.001 bis 4.000 EUR	323	22	46	19	10	3	2,3
4.001 bis 5.000 EUR	255	24	43	20	9	4	2,3
über 5.000 EUR	425	28	44	17	7	3	2,1
Äquivalenzeinkommen							
unter 60 Prozent vom Median	179	25	39	21	8	7	2,3
60 bis unter 150 Prozent vom Median	1.160	23	45	21	8	4	2,2
ab 150 Prozent vom Median	318	29	40	18	9	4	2,2
Haushaltsgröße							
1-Personen-Haushalt	488	22	42	22	9	6	2,4
2-Personen-Haushalt	850	26	43	18	9	4	2,2
3-Personen-Haushalt	287	24	43	20	9	5	2,3
4-Personen-Haushalt	262	26	48	18	7	2	2,1
5-Personen-Haushalt und größer	76	42	34	16	3	5	2,0
Stadträume							
1 StB Altstadt ohne Johannstadt	150	17	39	28	12	4	2,5
2 Johannstadt	108	21	47	17	12	2	2,3
3 StB Neustadt ohne Leipziger Vorstadt	156	12	40	24	13	10	2,7
4 Leipziger Vorstadt, Pieschen	167	15	39	29	14	2	2,5
5 Mickten, Kaditz, Trachau	114	31	41	18	5	4	2,1
6 StB Klotzsche und nördl. Ortschaften	98	40	36	10	8	6	2,0
7 StB Loschwitz und Schönfeld-Weißig	107	45	47	6	2		1,6
8 Blasewitz, Striesen	169	19	48	22	8	3	2,3
9 Tolkewitz, Seidnitz, Gruna	108	27	48	18	6	1	2,0
10 StB Leuben	133	28	46	21	3	2	2,1
11 Prohlis, Reick	62	22	33	30	8	7	2,5
12 Niedersedlitz, Leubnitz, Strehlen	101	36	43	8	8	5	2,0
13 Südvorstadt, Zschernitz	135	23	38	17	13	9	2,5
14 Mockritz, Coschütz, Plauen	90	26	56	16	1	1	2,0
15 Cotta, Löbtau, Naußlitz, Dölzschen	180	22	40	22	12	4	2,4
16 Gorbitz	65	17	28	21	16	18	2,9
17 Briesnitz und westl. Ortschaften	83	33	44	15	4	4	2,0

Frage 16 (C), 8 von 8 Angaben in Prozent, arithmetisches Mittel (Skala von 1 = „keine Wahrnehmung“ bis 5 = „sehr starke Wahrnehmung“)	Wahrnehmung von Lärm in Wohnumgebung						
	Anzahl n	Lärm durch Wertstoffcontainerstandplätze					arithmetisches Mittel
		1 keine Wahrnehmung	2	3	4	5 sehr starke Wahrnehmung	
insgesamt	2.017	83	12	3	2	1	1,3
Frauen	981	84	11	3	1	0	1,2
Männer	1.036	82	12	3	2	1	1,3
Lebensweise							
mit Partner/-in	1.342	83	12	3	2	1	1,3
ledig ohne Partner/-in	433	84	11	3	2	1	1,2
sonstige ohne Partner/-in	205	83	12	3	2		1,2
mit Kind(ern) im Haushalt	561	85	10	3	2	0	1,2
Altersgruppe							
16 bis 24 Jahre	165	87	8	3	2		1,2
25 bis 34 Jahre	339	86	11	1	2	1	1,2
35 bis 44 Jahre	377	81	12	4	1	1	1,3
45 bis 54 Jahre	306	82	12	2	1	2	1,3
55 bis 64 Jahre	306	81	12	4	2	0	1,3
65 bis 74 Jahre	255	82	11	4	2	0	1,3
75 Jahre und älter	268	80	15	2	2	1	1,3
Stellung im Erwerbsleben							
erwerbstätig	1.198	84	11	2	2	1	1,2
Schule/Ausbildung/Studium	153	89	8	3			1,1
arbeitslos/arbeitsuchend	53	78	11	10		1	1,4
andere (nicht erwerbstätig)	576	80	13	4	2	0	1,3
Herkunftshintergrund							
ohne Migrationshintergrund	1.774	84	11	3	2	1	1,2
mit Migrationshintergrund	243	78	13	5	2	1	1,4
Haushaltsnettoeinkommen							
bis 1.250 EUR	111	84	9	5	1	0	1,2
1.251 bis 1.750 EUR	98	82	11	2	3	2	1,3
1.751 bis 2.000 EUR	97	83	10	5	2		1,3
2.001 bis 2.500 EUR	182	83	10	4	1	2	1,3
2.501 bis 3.000 EUR	201	77	19	4		1	1,3
3.001 bis 4.000 EUR	317	84	11	3	2	1	1,2
4.001 bis 5.000 EUR	254	85	11	2	2		1,2
über 5.000 EUR	426	87	8	2	2	1	1,2
Äquivalenzeinkommen							
unter 60 Prozent vom Median	180	81	10	5	2	2	1,3
60 bis unter 150 Prozent vom Median	1.146	84	12	3	1	1	1,2
ab 150 Prozent vom Median	320	85	10	3	2	0	1,2
Haushaltsgröße							
1-Personen-Haushalt	488	83	12	3	1	1	1,2
2-Personen-Haushalt	838	81	13	4	1	1	1,3
3-Personen-Haushalt	288	81	13	3	3		1,3
4-Personen-Haushalt	263	89	7	2	1	1	1,2
5-Personen-Haushalt und größer	73	87	7	2	2	2	1,2
Stadträume							
1 StB Altstadt ohne Johannstadt	149	75	17	3	4	1	1,4
2 Johannstadt	109	75	21	4	1		1,3
3 StB Neustadt ohne Leipziger Vorstadt	155	77	16	3	4	0	1,4
4 Leipziger Vorstadt, Pieschen	166	91	6	1	1	1	1,2
5 Mickten, Kaditz, Trachau	110	86	8	2	3	1	1,2
6 StB Klotzsche und nördl. Ortschaften	97	89	8	1		3	1,2
7 StB Loschwitz und Schönfeld-Weißenhof	106	93	4	3			1,1
8 Blasewitz, Striesen	169	87	10	1	2		1,2
9 Tolkewitz, Seidnitz, Gruna	105	85	12	3	1		1,2
10 StB Leuben	134	82	15	3			1,2
11 Prohlis, Reick	59	67	17	9	5	2	1,6
12 Niedersedlitz, Leubnitz, Strehlen	100	80	15	6			1,3
13 Südvorstadt, Zschernitz	132	81	15		3		1,3
14 Mockritz, Coschütz, Plauen	91	85	11	1	3		1,2
15 Cotta, Löbtau, Naußlitz, Dölzschen	184	88	7	4	1		1,2
16 Gorbitz	64	65	11	19	1	4	1,7
17 Briesnitz und westl. Ortschaften	82	89	8	1		2	1,2

Frage 17 (C), 1 von 4	Klima- und Wetteraspekte im Wohnumfeld								
	Anzahl n	Bezug von Informationen über Hitze mittels ...							
		Zeitungen, Zeit- schriften	Radio, Fernsehen	dresden.de, Themen- stadtplan	(Warn-) Apps	Internet (allgemein)	persönliche Gespräche (z. B. mit Nachbarn)	Sons- tiges	gar nicht
Angaben in Prozent, Mehrfachnennungen möglich									
insgesamt	2.084	16	47	3	27	70	18	5	6
Frauen	1.025	16	49	3	27	68	18	5	4
Männer	1.058	16	45	4	28	72	18	4	7
Lebensweise									
mit Partner/-in	1.396	19	52	3	28	72	18	4	5
ledig ohne Partner/-in	437	9	30	4	33	77	20	6	6
sonstige ohne Partner/-in	215	20	64	2	15	49	15	4	6
mit Kind(ern) im Haushalt	570	8	37	4	31	78	21	6	7
Altersgruppe									
16 bis 24 Jahre	164	5	22	5	44	82	26	4	4
25 bis 34 Jahre	338	5	25	3	40	80	23	5	6
35 bis 44 Jahre	380	7	34	4	30	79	19	7	8
45 bis 54 Jahre	310	13	42	4	30	75	17	6	7
55 bis 64 Jahre	319	22	60	4	19	72	17	4	5
65 bis 74 Jahre	275	33	75	1	14	61	14	2	3
75 Jahre und älter	297	37	86	1	9	34	13	3	3
Stellung im Erwerbsleben									
erwerbstätig	1.208	11	39	4	31	78	20	5	7
Schule/Ausbildung/Studium	153	4	22	5	44	82	25	6	4
arbeitslos/arbeitssuchend	54	6	21	1	26	82	16	13	1
andere (nicht erwerbstätig)	626	32	75	1	14	50	14	3	3
Herkunftshintergrund									
ohne Migrationshintergrund	1.834	17	50	3	27	69	18	5	6
mit Migrationshintergrund	250	9	25	3	29	80	19	5	5
Haushaltsnettoeinkommen									
bis 1.250 EUR	113	8	28	5	36	69	11	8	7
1.251 bis 1.750 EUR	104	12	51	5	24	68	23	6	1
1.751 bis 2.000 EUR	102	18	45	4	22	68	18	4	5
2.001 bis 2.500 EUR	188	15	47	1	21	65	17	3	10
2.501 bis 3.000 EUR	212	17	55	2	25	72	22	3	5
3.001 bis 4.000 EUR	329	22	56	4	25	73	18	5	4
4.001 bis 5.000 EUR	257	17	44	3	33	75	22	4	4
über 5.000 EUR	431	14	43	4	36	76	21	4	7
Äquivalenzeinkommen									
unter 60 Prozent vom Median	189	10	36	4	33	70	15	8	6
60 bis unter 150 Prozent vom Median	1.182	17	50	3	27	71	21	4	5
ab 150 Prozent vom Median	324	16	43	4	37	77	16	4	6
Haushaltsgröße									
1-Personen-Haushalt	499	14	43	3	27	68	18	5	6
2-Personen-Haushalt	881	23	59	3	26	66	16	4	4
3-Personen-Haushalt	292	13	42	5	31	82	21	6	5
4-Personen-Haushalt	267	9	36	2	35	80	23	5	7
5-Personen-Haushalt und größer	76	7	30	2	25	70	22	3	8
Stadtträume									
1 StB Altstadt ohne Johannstadt	154	11	48	3	28	76	20	3	2
2 Johannstadt	109	9	44	3	27	76	22	9	5
3 StB Neustadt ohne Leipziger Vorstadt	158	10	32	4	24	77	23	3	6
4 Leipziger Vorstadt, Pieschen	170	12	35	4	35	78	28	4	6
5 Mickten, Kaditz, Trachau	112	15	43	6	26	66	9	3	5
6 StB Klotzsche und nördl. Ortschaften	100	23	56	3	17	63	16	8	6
7 StB Loschwitz und Schönfeld-Weißig	112	23	53	4	26	61	24	6	8
8 Blasewitz, Striesen	175	13	43	2	24	72	16	1	8
9 Tolkewitz, Seidnitz, Gruna	107	19	60	5	28	73	23	2	3
10 StB Leuben	142	28	54	1	21	66	12	6	6
11 Prohlis, Reick	67	20	74	3	17	71	4	7	
12 Niedersedlitz, Leubnitz, Strehlen	102	27	49	4	29	66	22	7	4
13 Südvorstadt, Zschernitz	139	10	36	6	34	78	18	6	4
14 Mockritz, Coschütz, Plauen	94	18	53		31	65	15	7	6
15 Cotta, Löbtau, Naußlitz, Dölzschen	187	12	42	3	29	71	19	5	9
16 Gorbitz	66	16	49	1	29	54	16	7	9
17 Briesnitz und westl. Ortschaften	85	15	56	2	35	69	14	3	1

Frage 17 (C), 2 von 4	Klima- und Wetteraspekte im Wohnumfeld								
	Anzahl n	Bezug von Informationen über Hochwasser mittels ...							
		Zeitungen, Zeit- schriften	Radio, Fernsehen	dresden.de, Themen- stadtplan	(Warn-) Apps	Internet (allgemein)	persönliche Gespräche (z. B. mit Nachbarn)	Sons- tiges	gar nicht
Angaben in Prozent, Mehrfachnennungen möglich									
insgesamt	2.065	16	48	11	29	67	18	6	9
Frauen	1.011	17	52	10	28	65	20	6	7
Männer	1.053	15	45	13	30	68	17	6	11
Lebensweise									
mit Partner/-in	1.379	19	53	12	29	68	19	5	8
ledig ohne Partner/-in	437	9	34	14	34	73	19	6	10
sonstige ohne Partner/-in	212	21	65	4	17	47	15	5	9
mit Kind(ern) im Haushalt	568	10	41	14	31	73	21	7	10
Altersgruppe									
16 bis 24 Jahre	165	9	31	10	37	75	30	8	9
25 bis 34 Jahre	338	6	29	16	39	81	23	5	7
35 bis 44 Jahre	379	7	35	16	32	73	20	7	12
45 bis 54 Jahre	310	15	45	14	28	72	15	4	11
55 bis 64 Jahre	317	20	63	11	27	65	16	6	8
65 bis 74 Jahre	273	30	73	4	22	56	10	3	8
75 Jahre und älter	282	36	77	1	12	31	14	5	7
Stellung im Erwerbsleben									
erwerbstätig	1.209	12	41	15	32	75	20	5	10
Schule/Ausbildung/Studium	153	8	30	14	41	77	29	9	8
arbeitslos/arbeitssuchend	54	2	25	4	28	69	23	19	4
andere (nicht erwerbstätig)	610	29	72	3	19	46	12	3	7
Herkunftshintergrund									
ohne Migrationshintergrund	1.818	17	51	12	29	66	18	5	9
mit Migrationshintergrund	247	8	26	9	29	70	18	6	12
Haushaltsnettoeinkommen									
bis 1.250 EUR	113	6	30	10	33	64	14	7	10
1.251 bis 1.750 EUR	103	12	55	8	28	62	25	7	2
1.751 bis 2.000 EUR	98	15	54	14	31	64	21	4	8
2.001 bis 2.500 EUR	190	14	47	10	22	64	19	3	13
2.501 bis 3.000 EUR	209	15	53	10	30	66	19	4	11
3.001 bis 4.000 EUR	327	22	55	12	28	65	18	8	9
4.001 bis 5.000 EUR	256	16	48	14	34	74	19	6	6
über 5.000 EUR	431	16	45	16	34	75	20	3	8
Äquivalenzeinkommen									
unter 60 Prozent vom Median	186	7	38	11	33	66	20	8	9
60 bis unter 150 Prozent vom Median	1.176	17	51	12	29	68	21	5	8
ab 150 Prozent vom Median	324	17	48	17	35	71	14	4	10
Haushaltsgröße									
1-Personen-Haushalt	498	13	45	11	29	65	18	5	9
2-Personen-Haushalt	868	22	58	10	27	62	17	6	8
3-Personen-Haushalt	289	14	46	13	34	76	20	7	9
4-Personen-Haushalt	267	11	40	15	33	75	24	5	8
5-Personen-Haushalt und größer	76	8	29	7	23	63	18	5	16
Stadträume									
1 StB Altstadt ohne Johannstadt	152	13	47	13	29	75	18	2	2
2 Johannstadt	109	12	43	14	28	72	23	10	5
3 StB Neustadt ohne Leipziger Vorstadt	157	11	36	13	24	74	21	5	9
4 Leipziger Vorstadt, Pieschen	170	11	39	14	32	73	22	5	9
5 Mickten, Kaditz, Trachau	114	15	46	16	31	68	17	4	6
6 StB Klotzsche und nördl. Ortschaften	99	21	51	5	25	52	15	8	19
7 StB Loschwitz und Schönfeld-Weißig	111	27	49	11	22	71	22	3	8
8 Blasewitz, Striesen	172	11	48	16	29	67	15	3	10
9 Tolkewitz, Seidnitz, Gruna	106	20	68	8	27	75	23	2	2
10 StB Leuben	141	26	56	11	25	62	19	6	5
11 Prohlis, Reick	63	15	59	2	28	63	7	7	11
12 Niedersedlitz, Leubnitz, Strehlen	101	20	53	8	30	59	21	12	9
13 Südvorstadt, Zschernitz	138	10	43	15	36	69	16	8	11
14 Mockritz, Coschütz, Plauen	93	19	49	4	28	51	17	5	19
15 Cotta, Löbtau, Naußlitz, Dölzschen	186	16	47	10	35	65	19	5	12
16 Gorbitz	65	14	42	8	23	53	15	8	12
17 Briesnitz und westl. Ortschaften	83	13	49	15	37	67	16	3	10

Frage 17 (C), 3 von 4	Klima- und Wetteraspekte im Wohnumfeld								
	Anzahl n	Bezug von Informationen über Starkregen mittels ...							
		Zeitungen, Zeit- schriften	Radio, Fernsehen	dresden.de, Themen- stadtplan	(Warn-) Apps	Internet (allgemein)	persönliche Gespräche (z. B. mit Nachbarn)	Sons- tiges	gar nicht
Angaben in Prozent, Mehrfachnennungen möglich									
insgesamt	2.062	12	44	3	30	65	14	5	9
Frauen	1.013	13	47	3	29	63	14	5	8
Männer	1.048	11	42	4	31	67	13	5	10
Lebensweise									
mit Partner/-in	1.376	15	49	4	31	66	13	5	8
ledig ohne Partner/-in	436	5	30	4	34	69	13	5	11
sonstige ohne Partner/-in	213	14	62	3	18	51	15	5	6
mit Kind(ern) im Haushalt	570	7	35	4	33	72	16	5	10
Altersgruppe									
16 bis 24 Jahre	164	4	19	2	43	72	19	5	11
25 bis 34 Jahre	338	4	24	2	42	75	15	3	10
35 bis 44 Jahre	381	5	30	4	32	73	14	7	12
45 bis 54 Jahre	310	11	44	6	31	72	13	5	9
55 bis 64 Jahre	315	16	58	6	25	63	14	6	9
65 bis 74 Jahre	269	25	75	2	17	58	10	3	5
75 Jahre und älter	284	26	77	1	11	31	10	5	7
Stellung im Erwerbsleben									
erwerbstätig	1.208	8	37	5	34	72	15	5	10
Schule/Ausbildung/Studium	152	4	19	2	46	74	19	6	10
arbeitslos/arbeitssuchend	54	1	24	1	22	69	12	13	9
andere (nicht erwerbstätig)	610	23	71	2	17	47	10	4	6
Herkunftshintergrund									
ohne Migrationshintergrund	1.814	13	47	4	30	64	14	5	9
mit Migrationshintergrund	248	6	23	2	29	70	13	6	11
Haushaltsnettoeinkommen									
bis 1.250 EUR	113	5	27	4	31	62	8	7	12
1.251 bis 1.750 EUR	103	8	52	2	26	62	15	6	4
1.751 bis 2.000 EUR	100	12	44	6	26	61	16	5	7
2.001 bis 2.500 EUR	188	9	44	3	22	62	13	3	13
2.501 bis 3.000 EUR	210	13	50	2	30	66	13	3	9
3.001 bis 4.000 EUR	325	15	54	4	28	67	17	8	7
4.001 bis 5.000 EUR	257	13	42	3	37	68	16	6	8
über 5.000 EUR	431	11	43	5	38	70	15	3	9
Äquivalenzeinkommen									
unter 60 Prozent vom Median	187	7	36	4	31	63	13	7	9
60 bis unter 150 Prozent vom Median	1.174	12	47	4	29	66	16	5	8
ab 150 Prozent vom Median	324	12	44	3	40	66	12	3	10
Haushaltsgröße									
1-Personen-Haushalt	496	8	41	4	28	64	13	5	9
2-Personen-Haushalt	864	17	55	3	28	59	12	6	8
3-Personen-Haushalt	291	11	40	3	32	76	17	6	7
4-Personen-Haushalt	267	8	35	5	40	72	17	4	10
5-Personen-Haushalt und größer	76	6	28	4	25	62	14	3	11
Stadtträume									
1 StB Altstadt ohne Johannstadt	152	7	43	5	31	70	13	2	6
2 Johannstadt	111	6	40	1	32	66	14	9	12
3 StB Neustadt ohne Leipziger Vorstadt	157	9	28	2	24	76	14	2	9
4 Leipziger Vorstadt, Pieschen	170	6	35	5	37	70	17	3	10
5 Mickten, Kaditz, Trachau	112	10	45	4	29	58	11	5	9
6 StB Klotzsche und nördl. Ortschaften	98	18	51	5	24	56	14	11	7
7 StB Loschwitz und Schönfeld-Weißig	112	20	52	4	29	65	17	5	8
8 Blasewitz, Striesen	170	10	40	3	29	69	13	1	9
9 Tolkewitz, Seidnitz, Gruna	105	17	55	3	27	68	18	3	5
10 StB Leuben	139	18	53	1	26	63	10	6	9
11 Prohlis, Reick	61	13	66	2	21	64	6	7	9
12 Niedersedlitz, Leubnitz, Strehlen	102	19	49	4	29	60	12	10	9
13 Südvorstadt, Zschernitz	138	9	40	5	36	66	13	8	6
14 Mockritz, Coschütz, Plauen	93	14	48	1	32	52	13	6	14
15 Cotta, Löbtau, Naußlitz, Dölzschen	186	11	42	3	27	66	16	3	13
16 Gorbitz	66	15	41	3	26	49	15	6	12
17 Briesnitz und westl. Ortschaften	85	9	49	6	40	64	9	3	9

Frage 17 (C), 4 von 4	Klima- und Wetteraspekte im Wohnumfeld								
	Anzahl n	Bezug von Informationen über Grundwasserstand mittels ...							
		Zeitungen, Zeit- schriften	Radio, Fernsehen	dresden.de, Themen- stadtplan	(Warn-) Apps	Internet (allgemein)	persönliche Gespräche (z. B. mit Nachbarn)	Sons- tiges	gar nicht
Angaben in Prozent, Mehrfachnennungen möglich									
insgesamt	2.030	9	19	6	9	33	8	4	48
Frauen	995	9	22	4	8	32	8	4	47
Männer	1.034	9	17	7	9	34	8	4	49
Lebensweise									
mit Partner/-in	1.352	11	21	7	9	34	10	4	46
ledig ohne Partner/-in	433	4	13	4	10	34	5	4	53
sonstige ohne Partner/-in	208	11	29	2	7	26	7	3	45
mit Kind(ern) im Haushalt	563	6	14	9	10	35	11	4	49
Altersgruppe									
16 bis 24 Jahre	162	3	5	1	10	26	9	2	66
25 bis 34 Jahre	336	3	8	7	14	39	9	4	51
35 bis 44 Jahre	378	3	12	7	9	36	9	7	52
45 bis 54 Jahre	308	7	18	9	11	34	8	4	47
55 bis 64 Jahre	312	12	23	5	7	39	8	3	42
65 bis 74 Jahre	264	21	40	4	5	33	6	4	35
75 Jahre und älter	269	21	38	3	3	17	7	5	41
Stellung im Erwerbsleben									
erwerbstätig	1.200	7	14	8	10	36	9	4	50
Schule/Ausbildung/Studium	151	2	6	2	9	30	8	5	62
arbeitslos/arbeitssuchend	54	1	7	1	7	38	3	12	50
andere (nicht erwerbstätig)	590	17	36	3	5	27	6	4	38
Herkunftshintergrund									
ohne Migrationshintergrund	1.786	10	21	6	9	32	8	4	48
mit Migrationshintergrund	244	5	10	2	11	42	9	6	44
Haushaltsnettoeinkommen									
bis 1.250 EUR	113	4	12	3	11	32	2	6	50
1.251 bis 1.750 EUR	100	7	29	4	6	38	9	4	39
1.751 bis 2.000 EUR	98	9	19	3	12	32	10	2	49
2.001 bis 2.500 EUR	187	8	22	4	7	31	7	4	49
2.501 bis 3.000 EUR	204	11	21	6	11	30	7	3	52
3.001 bis 4.000 EUR	321	11	22	5	9	36	9	5	46
4.001 bis 5.000 EUR	253	8	18	7	13	34	11	7	47
über 5.000 EUR	427	9	14	11	9	33	10	3	51
Äquivalenzeinkommen									
unter 60 Prozent vom Median	186	5	18	4	11	35	6	6	47
60 bis unter 150 Prozent vom Median	1.158	9	20	6	9	32	9	4	49
ab 150 Prozent vom Median	319	9	15	11	11	34	9	5	49
Haushaltsgröße									
1-Personen-Haushalt	493	7	20	3	9	33	5	4	50
2-Personen-Haushalt	845	13	23	6	9	30	8	5	44
3-Personen-Haushalt	288	8	16	7	9	38	11	5	48
4-Personen-Haushalt	264	7	13	8	11	33	12	3	53
5-Personen-Haushalt und größer	75	5	13	8	8	36	10	3	45
Stadträume									
1 StB Altstadt ohne Johannstadt	150	6	17	7	7	35	7	6	45
2 Johannstadt	109	6	21	3	11	36	10	8	45
3 StB Neustadt ohne Leipziger Vorstadt	156	6	13	5	2	29	6	1	61
4 Leipziger Vorstadt, Pieschen	166	6	10	4	10	33	5	5	53
5 Mickten, Kaditz, Trachau	110	8	17	10	11	34	7	3	42
6 StB Klotzsche und nördl. Ortschaften	97	13	24	2	9	32	18	9	40
7 StB Loschwitz und Schönfeld-Weißig	112	15	22	8	7	41	15	6	38
8 Blasewitz, Striesen	171	7	18	7	6	29	7	1	55
9 Tolkewitz, Seidnitz, Gruna	102	10	28	4	6	34	9	3	42
10 StB Leuben	138	14	16	10	12	36	9	4	45
11 Prohlis, Reick	61	13	42	3	14	43	3	5	35
12 Niedersedlitz, Leubnitz, Strehlen	100	15	20	8	7	27	6	5	52
13 Südvorstadt, Zschernitz	134	6	16	2	14	34	7	3	51
14 Mockritz, Coschütz, Plauen	90	11	20	5	10	27	7	3	53
15 Cotta, Löbtau, Naußlitz, Dölzschen	184	7	21	7	12	32	7	2	49
16 Gorbitz	64	6	25	3	14	38	5	7	42
17 Briesnitz und westl. Ortschaften	81	12	19	5	7	32	11	4	45

Frage 18a (C), 1 von 3, Frage 18b (C), 1 von 3 Angaben in Prozent, gewichtet nach Haushalten	Lage des Wohnhauses in einem rechtskräftig ausgewiesenen Überschwemmungsgebiet				Vorsorgemaßnahmen gegen Hochwasser getroffen			
	Anzahl n	ja	nein	weiß nicht	Anzahl n	ja	nein	weiß nicht
insgesamt	2.073	7	71	22	2.028	6	60	34
ohne Partner/-in im Haushalt								
insgesamt	654	7	67	26	644	5	55	40
Frauen	341	8	65	27	333	5	53	42
Männer	309	7	68	25	307	4	57	39
in Rente	157	8	78	14	152	6	58	36
erwerbstätig	336	6	66	28	332	3	54	42
alleinerziehend	24	.	.	.	24	.	.	.
mit Partner/-in im Haushalt								
insgesamt	1.390	7	77	16	1.355	7	67	25
beide in Rente	347	6	84	10	331	10	68	22
erwerbstätig/nicht erwerbstätig	207	5	75	20	202	8	63	28
beide erwerbstätig	740	7	77	16	733	6	69	25
mit Kind(ern) < 18 Jahre	471	7	76	16	464	7	72	21
ohne Kinder	919	7	78	15	891	8	65	27
Haushaltsnettoeinkommen								
bis 1.250 EUR	111	6	66	28	110	5	56	39
1.251 bis 1.750 EUR	104	7	67	25	96	3	48	49
1.751 bis 2.000 EUR	101	3	77	19	101	3	68	29
2.001 bis 2.500 EUR	188	8	66	25	184	7	51	43
2.501 bis 3.000 EUR	209	11	72	18	206	8	64	28
3.001 bis 4.000 EUR	327	6	71	22	324	5	63	32
4.001 bis 5.000 EUR	257	5	80	15	252	3	68	28
über 5.000 EUR	428	8	77	15	427	9	71	20
Äquivalenzeinkommen								
unter 60 Prozent vom Median	186	5	69	26	182	4	54	42
60 bis unter 150 Prozent vom Median	1.175	8	72	20	1.158	6	63	31
ab 150 Prozent vom Median	322	7	74	19	319	7	62	31
Haushaltsgröße								
1-Personen-Haushalt	491	8	66	26	484	5	54	41
2-Personen-Haushalt	879	6	77	16	850	7	65	28
3-Personen-Haushalt	289	6	76	18	285	6	69	25
4-Personen-Haushalt	263	9	77	13	261	9	70	22
5-Personen-Haushalt und größer	76	4	72	24	76	5	65	29
Stadträume								
1 StB Altstadt ohne Johannstadt	154	14	50	35	149	7	46	47
2 Johannstadt	109	9	57	34	106	7	44	49
3 StB Neustadt ohne Leipziger Vorstadt	157	2	75	23	155	4	63	33
4 Leipziger Vorstadt, Pieschen	168	6	76	18	161	4	59	37
5 Mickten, Kaditz, Trachau	110	12	42	46	110	13	52	34
6 StB Klotzsche und nördl. Ortschaften	99	2	94	4	95	3	74	23
7 StB Loschwitz und Schönfeld-Weißig	113	4	90	6	111	7	85	8
8 Blasewitz, Striesen	172	6	76	18	168	6	59	35
9 Tolkewitz, Seidnitz, Gruna	108	4	76	20	105	4	61	35
10 StB Leuben	140	37	39	24	140	21	40	40
11 Prohlis, Reick	66		75	25	63	1	56	43
12 Niedersedlitz, Leubnitz, Strehlen	101	3	80	17	99	4	66	29
13 Südvorstadt, Zschertnitz	140		77	23	138	3	63	34
14 Mockritz, Coschütz, Plauen	95	1	83	16	91	1	79	20
15 Cotta, Löbtau, Naußlitz, Dölzschen	186	2	72	25	183	1	67	32
16 Gorbitz	67	2	90	8	66	1	60	40
17 Briesnitz und westl. Ortschaften	83	7	81	12	83	10	69	21

Frage 18a (C), 2 von 3, Frage 18b (C), 2 von 3 Angaben in Prozent, gewichtet nach Haushalten	Lage des Wohnhauses in einem Bereich mit zeitweise hohem Grundwasserstand				Vorsorgemaßnahmen gegen hohe Grundwasserstände getroffen			
	Anzahl n	ja	nein	weiß nicht	Anzahl n	ja	nein	weiß nicht
insgesamt	2.055	7	56	37	2.019	5	52	42
ohne Partner/-in im Haushalt								
insgesamt	651	7	51	42	646	3	47	49
Frauen	337	7	50	42	334	4	48	48
Männer	310	7	52	41	308	3	47	50
in Rente	155	10	65	25	153	6	53	41
erwerbstätig	335	7	49	45	332	2	44	54
alleinerziehend	24	.	.	.	24	.	.	.
mit Partner/-in im Haushalt								
insgesamt	1.375	7	62	31	1.344	8	59	33
beide in Rente	341	6	69	25	324	11	62	27
erwerbstätig/nicht erwerbstätig	205	5	59	36	202	9	56	35
beide erwerbstätig	738	7	62	31	731	7	60	33
mit Kind(ern) < 18 Jahre	472	7	62	31	464	8	62	30
ohne Kinder	903	6	63	31	880	7	58	35
Haushaltsnettoeinkommen								
bis 1.250 EUR	111	6	47	47	111	5	50	46
1.251 bis 1.750 EUR	103	6	50	44	97	4	43	53
1.751 bis 2.000 EUR	100	3	55	42	100	3	53	43
2.001 bis 2.500 EUR	188	9	50	41	181	4	44	53
2.501 bis 3.000 EUR	208	8	56	37	206	6	54	40
3.001 bis 4.000 EUR	321	5	59	36	322	4	52	45
4.001 bis 5.000 EUR	257	7	63	30	252	4	61	35
über 5.000 EUR	427	8	66	26	423	10	62	28
Äquivalenzeinkommen								
unter 60 Prozent vom Median	185	6	49	45	183	4	48	48
60 bis unter 150 Prozent vom Median	1.169	7	56	37	1.153	5	53	42
ab 150 Prozent vom Median	320	7	64	30	316	7	55	38
Haushaltsgröße								
1-Personen-Haushalt	490	7	50	43	486	3	46	51
2-Personen-Haushalt	864	6	62	32	841	6	58	36
3-Personen-Haushalt	288	6	64	29	286	7	59	34
4-Personen-Haushalt	265	9	59	32	259	10	60	30
5-Personen-Haushalt und größer	75	10	65	25	76	10	55	35
Stadträume								
1 StB Altstadt ohne Johannstadt	149	5	41	55	149	3	39	58
2 Johannstadt	110	11	48	41	106	8	35	57
3 StB Neustadt ohne Leipziger Vorstadt	157	2	54	44	155	2	53	45
4 Leipziger Vorstadt, Pieschen	167	7	51	42	162	5	48	47
5 Mickten, Kaditz, Trachau	110	16	32	52	109	10	46	44
6 StB Klotzsche und nördl. Ortschaften	100	10	72	18	95	11	66	23
7 StB Loschwitz und Schönfeld-Weißig	114	10	75	15	112	13	73	14
8 Blasewitz, Striesen	170	2	59	39	167	2	54	44
9 Tolkewitz, Seidnitz, Gruna	108	5	61	34	104	3	52	45
10 StB Leuben	129	26	34	39	132	15	40	46
11 Prohlis, Reick	65	4	67	29	62	1	44	55
12 Niedersedlitz, Leubnitz, Strehlen	101	3	62	35	99	7	50	42
13 Südvorstadt, Zscherntitz	140	2	62	36	138	2	57	41
14 Mockritz, Coschütz, Plauen	94	6	73	21	92	2	76	22
15 Cotta, Löbtau, Naußlitz, Dölzschen	186	2	49	49	183	1	58	42
16 Gorbitz	67		76	24	66		53	47
17 Briesnitz und westl. Ortschaften	83	5	77	19	83	10	64	26

Frage 18a (C), 3 von 3, Frage 18b (C), 3 von 3 Angaben in Prozent, gewichtet nach Haushalten	Lage des Wohnhauses in einem bei Starkregen gefährdeten Bereich				Vorsorgemaßnahmen gegen Starkregen getroffen			
	Anzahl n	ja	nein	weiß nicht	Anzahl n	ja	nein	weiß nicht
insgesamt	2.055	5	63	32	2.031	7	52	41
ohne Partner/-in im Haushalt								
insgesamt	652	5	59	37	646	4	49	47
Frauen	339	6	57	38	334	3	49	48
Männer	309	4	61	35	308	5	49	47
in Rente	154	5	74	22	152	5	57	38
erwerbstätig	337	4	58	39	333	4	45	51
alleinerziehend	24	.	.	.	23	.	.	.
mit Partner/-in im Haushalt								
insgesamt	1.375	6	68	26	1.355	11	56	32
beide in Rente	341	7	75	18	333	15	58	27
erwerbstätig/nicht erwerbstätig	204	5	68	27	200	15	55	30
beide erwerbstätig	738	5	66	29	734	10	57	33
mit Kind(ern) < 18 Jahre	472	6	66	28	465	10	60	30
ohne Kinder	903	6	69	25	890	12	55	34
Haushaltsnettoeinkommen								
bis 1.250 EUR	111	7	52	41	112	5	50	45
1.251 bis 1.750 EUR	103	6	56	38	97	4	42	54
1.751 bis 2.000 EUR	101	7	59	33	101	4	57	39
2.001 bis 2.500 EUR	187	3	64	33	183	7	44	49
2.501 bis 3.000 EUR	205	6	67	27	208	10	55	36
3.001 bis 4.000 EUR	323	5	64	31	322	4	53	43
4.001 bis 5.000 EUR	256	2	73	25	253	8	56	37
über 5.000 EUR	428	6	65	29	425	12	60	28
Äquivalenzeinkommen								
unter 60 Prozent vom Median	186	7	53	40	184	4	49	47
60 bis unter 150 Prozent vom Median	1.164	5	65	30	1.157	7	52	41
ab 150 Prozent vom Median	322	6	62	32	319	9	55	36
Haushaltsgröße								
1-Personen-Haushalt	489	5	58	37	486	4	48	48
2-Personen-Haushalt	864	5	68	27	850	10	55	35
3-Personen-Haushalt	288	4	68	28	285	9	55	36
4-Personen-Haushalt	263	6	69	25	262	10	61	28
5-Personen-Haushalt und größer	76	8	64	28	75	10	55	35
Stadträume								
1 StB Altstadt ohne Johannstadt	152	4	52	44	148	6	41	53
2 Johannstadt	108	4	52	44	105	6	38	56
3 StB Neustadt ohne Leipziger Vorstadt	158	8	54	39	155	5	51	44
4 Leipziger Vorstadt, Pieschen	168	6	61	33	163	5	47	47
5 Mickten, Kaditz, Trachau	108	10	38	52	111	5	48	47
6 StB Klotzsche und nördl. Ortschaften	100	9	72	19	96	13	63	24
7 StB Loschwitz und Schönfeld-Weißig	113	12	75	13	112	16	72	13
8 Blasewitz, Striesen	171	0	71	29	168	4	56	39
9 Tolkewitz, Seidnitz, Gruna	107	2	70	28	106	7	49	44
10 StB Leuben	129	11	51	38	134	13	42	45
11 Prohlis, Reick	65		76	24	62	2	49	50
12 Niedersedlitz, Leubnitz, Strehlen	101	7	60	34	99	9	53	39
13 Südvorstadt, Zscherntitz	140	2	72	26	138	3	53	44
14 Mockritz, Coschütz, Plauen	94	6	75	19	92	4	70	25
15 Cotta, Löbtau, Naußlitz, Dölzschen	187	2	57	40	187	5	58	38
16 Gorbitz	67	1	87	12	66	2	54	44
17 Briesnitz und westl. Ortschaften	82	2	69	29	84	17	54	29

Frage 19 (C)	Belastung durch Hitze bei hohen sommerlichen Temperaturen											
	Anzahl n	Hitzebelastung in der Wohnung					Anzahl n	Hitzebelastung im Wohnumfeld				
		nein	eher nein	teils, teils	eher ja	ja		nein	eher nein	teils, teils	eher ja	ja
Angaben in Prozent												
insgesamt	2.075	16	25	25	17	17	2.061	14	24	31	18	13
Frauen	1.021	18	26	24	15	17	1.011	15	22	32	18	14
Männer	1.053	15	25	25	19	16	1.049	13	27	30	18	11
Lebensweise												
mit Partner/-in	1.388	15	28	27	15	14	1.380	13	27	32	17	11
ledig ohne Partner/-in	433	14	21	22	22	22	430	12	22	31	20	15
sonstige ohne Partner/-in	219	23	23	22	15	17	216	20	20	31	17	11
mit Kind(ern) im Haushalt	565	17	27	23	17	15	564	15	23	30	19	12
Altersgruppe												
16 bis 24 Jahre	164	13	23	26	17	21	165	13	23	30	21	11
25 bis 34 Jahre	334	13	23	17	24	23	333	11	21	30	21	18
35 bis 44 Jahre	379	12	26	24	17	20	375	9	24	28	22	16
45 bis 54 Jahre	310	17	22	26	17	17	310	15	23	34	14	13
55 bis 64 Jahre	319	17	28	29	14	12	316	17	29	31	14	9
65 bis 74 Jahre	272	20	26	27	14	13	271	18	25	31	16	10
75 Jahre und älter	296	23	29	29	12	7	290	20	26	34	15	5
Stellung im Erwerbsleben												
erwerbstätig	1.202	14	26	25	18	17	1.197	12	24	31	19	14
Schule/Ausbildung/Studium	154	13	25	17	20	25	153	10	24	27	23	16
arbeitslos/arbeitssuchend	53	16	18	21	19	26	53	17	19	30	19	16
andere (nicht erwerbstätig)	624	20	26	29	12	12	618	18	26	32	15	9
Herkunftshintergrund												
ohne Migrationshintergrund	1.825	15	26	25	17	16	1.812	13	25	31	18	12
mit Migrationshintergrund	250	21	18	23	19	19	249	20	18	31	15	16
Haushaltsnettoeinkommen												
bis 1.250 EUR	112	16	19	19	22	24	112	17	20	31	14	17
1.251 bis 1.750 EUR	100	15	17	25	14	29	97	18	14	40	11	16
1.751 bis 2.000 EUR	103	13	20	33	17	18	103	8	24	36	21	11
2.001 bis 2.500 EUR	192	13	27	27	17	17	188	10	26	31	17	17
2.501 bis 3.000 EUR	207	11	22	25	25	18	206	7	25	35	20	13
3.001 bis 4.000 EUR	329	14	29	23	17	17	327	11	21	35	22	11
4.001 bis 5.000 EUR	256	15	22	30	16	16	256	12	26	32	18	12
über 5.000 EUR	428	14	33	25	18	11	428	13	32	26	19	10
Äquivalenzeinkommen												
unter 60 Prozent vom Median	186	15	20	22	19	24	186	17	19	34	14	16
60 bis unter 150 Prozent vom Median	1.178	12	27	26	19	16	1.167	10	24	34	20	12
ab 150 Prozent vom Median	320	17	28	26	17	12	321	14	33	26	17	10
Haushaltsgröße												
1-Personen-Haushalt	497	16	21	21	20	22	490	13	23	30	20	14
2-Personen-Haushalt	874	15	29	28	15	13	869	14	27	33	17	10
3-Personen-Haushalt	290	12	29	28	17	14	288	11	24	37	15	13
4-Personen-Haushalt	266	20	26	24	14	16	267	16	26	23	21	14
5-Personen-Haushalt und größer	76	20	28	20	17	14	75	22	16	38	15	9
Stadträume												
1 StB Altstadt ohne Johannstadt	152	10	22	22	22	23	153	8	21	27	20	24
2 Johannstadt	109	20	19	25	16	19	108	14	22	27	22	14
3 StB Neustadt ohne Leipziger Vorstadt	157	15	24	23	17	22	157	11	23	22	27	17
4 Leipziger Vorstadt, Pieschen	168	7	23	26	21	23	168	8	17	33	20	23
5 Mickten, Kaditz, Trachau	111	16	18	27	21	18	111	14	23	35	16	12
6 StB Klotzsche und nördl. Ortschaften	99	27	35	20	10	7	98	20	39	30	6	6
7 StB Loschwitz und Schönfeld-Weißig	114	32	32	19	13	5	113	32	36	24	5	3
8 Blasewitz, Striesen	175	15	30	21	16	18	175	11	23	32	24	9
9 Tolkewitz, Seidnitz, Gruna	107	12	21	42	15	9	106	18	23	34	21	4
10 StB Leuben	141	14	24	30	14	17	138	13	23	39	15	10
11 Prohlis, Reick	64	16	11	30	17	26	62	20	8	36	25	11
12 Niedersedlitz, Leubnitz, Strehlen	101	19	29	27	16	9	99	16	29	31	11	12
13 Südvorstadt, Zschernitz	139	14	21	22	20	23	138	10	26	30	20	13
14 Mockritz, Coschütz, Plauen	95	19	37	18	15	11	94	15	34	29	14	8
15 Cotta, Löbtau, Naußlitz, Dölzschen	188	12	29	21	22	17	187	9	19	37	22	13
16 Gorbitz	67	13	17	27	19	24	66	13	21	31	16	20
17 Briesnitz und westl. Ortschaften	83	24	30	30	5	11	83	19	32	33	9	8

Frage 20 (C), 1 von 2 Angaben in Prozent, Skala von 1 = „stimme voll und ganz zu“ bis 5 = „stimme überhaupt nicht zu“	Der vom Menschen gemachte Klimawandel existiert.						Ich spüre bereits jetzt Auswirkungen des Klimawandels.					
	Anzahl n	1	2	3	4	5	Anzahl n	1	2	3	4	5
Insgesamt	2.054	54	19	19	5	3	2.039	42	25	22	8	3
Frauen	1.005	53	21	21	3	2	993	42	26	24	6	2
Männer	1.048	54	18	17	7	4	1.045	42	25	20	9	4
Lebensweise												
mit Partner/-in	1.373	54	19	18	5	4	1.364	43	25	21	7	3
ledig ohne Partner/-in	430	58	18	16	6	2	430	45	25	19	8	4
sonstige ohne Partner/-in	215	42	25	29	2	3	212	26	30	32	10	2
mit Kind(ern) im Haushalt	566	60	18	17	4	3	563	47	26	17	7	4
Altersgruppe												
16 bis 24 Jahre	163	74	14	11	1		163	54	26	17	3	1
25 bis 34 Jahre	337	70	13	11	5	2	337	59	23	11	6	2
35 bis 44 Jahre	380	58	17	16	6	3	379	48	23	18	7	4
45 bis 54 Jahre	307	47	24	20	6	3	306	37	27	21	9	6
55 bis 64 Jahre	308	39	21	25	8	7	307	31	25	28	10	6
65 bis 74 Jahre	270	41	22	30	5	3	265	28	23	35	10	4
75 Jahre und älter	288	40	30	23	4	3	281	25	33	31	9	2
Stellung im Erwerbsleben												
erwerbstätig	1.196	56	18	18	5	3	1.196	45	25	19	7	4
Schule/Ausbildung/Studium	151	79	14	6	1		151	64	23	11	1	1
arbeitslos/arbeitssuchend	53	44	15	27	11	3	53	23	31	25	15	5
andere (nicht erwerbstätig)	612	40	26	26	5	3	602	28	27	33	10	3
Herkunftshintergrund												
ohne Migrationshintergrund	1.804	54	19	19	5	3	1.791	41	25	22	8	3
mit Migrationshintergrund	250	51	22	15	6	5	248	46	25	20	4	5
Haushaltsnettoeinkommen												
bis 1.250 EUR	113	58	13	18	7	4	113	44	22	22	8	4
1.251 bis 1.750 EUR	100	48	20	31		2	100	31	25	33	6	5
1.751 bis 2.000 EUR	102	44	22	24	6	5	102	35	23	29	6	7
2.001 bis 2.500 EUR	187	49	18	25	6	2	187	36	25	27	10	2
2.501 bis 3.000 EUR	204	48	22	21	7	1	201	37	30	20	11	2
3.001 bis 4.000 EUR	328	51	23	17	5	4	327	42	25	21	9	3
4.001 bis 5.000 EUR	255	66	15	13	2	3	254	53	24	14	7	2
über 5.000 EUR	431	63	20	11	4	3	430	51	27	15	4	3
Äquivalenzeinkommen												
unter 60 Prozent vom Median	186	54	13	24	6	3	185	40	23	25	7	4
60 bis unter 150 Prozent vom Median	1.171	52	21	19	5	3	1.164	41	25	22	8	3
ab 150 Prozent vom Median	322	67	19	9	3	2	322	54	28	11	4	3
Haushaltsgröße												
1-Personen-Haushalt	489	54	19	20	5	2	489	39	25	23	9	4
2-Personen-Haushalt	865	49	20	20	6	4	854	38	26	24	8	3
3-Personen-Haushalt	288	59	19	16	4	2	288	48	24	19	7	2
4-Personen-Haushalt	264	61	18	14	3	3	265	50	23	17	7	4
5-Personen-Haushalt und größer	76	56	16	21	5	2	75	45	30	15	4	7
Stadträume												
1 StB Altstadt ohne Johannstadt	154	55	20	20	4	2	154	46	23	20	10	2
2 Johannstadt	109	52	21	21	2	4	108	45	24	23	4	4
3 StB Neustadt ohne Leipziger Vorstadt	156	77	13	7	1	2	154	60	24	10	3	3
4 Leipziger Vorstadt, Pieschen	167	61	15	16	6	3	167	49	22	20	8	1
5 Mickten, Kaditz, Trachau	110	51	22	19	6	2	110	39	26	22	10	3
6 StB Klotzsche und nördl. Ortschaften	96	41	20	26	7	5	92	32	21	25	18	4
7 StB Loschwitz und Schönfeld-Weißig	115	48	23	15	11	3	113	43	19	21	11	6
8 Blasewitz, Striesen	174	60	19	13	7	1	172	46	31	17	5	1
9 Tolkewitz, Seidnitz, Gruna	105	45	25	22	5	3	103	29	34	24	10	3
10 StB Leuben	136	41	22	23	9	4	136	27	29	28	10	6
11 Prohlis, Reick	62	42	16	38	4		61	24	30	38	5	3
12 Niedersiedlitz, Leubnitz, Strehlen	100	57	18	17	5	3	100	44	21	25	8	1
13 Südvorstadt, Zschernitz	138	60	15	18	4	3	136	49	28	17	4	2
14 Mockritz, Coschütz, Plauen	92	44	33	19	1	3	94	40	25	22	7	6
15 Cotta, Löbtau, Naußlitz, Dölzschen	184	60	21	14	2	3	186	47	28	17	3	5
16 Gorbitz	66	42	20	27	5	6	65	28	25	32	10	6
17 Briesnitz und westl. Ortschaften	85	46	14	29	6	6	83	37	18	29	8	7

Frage 20 (C), 2 von 2 Angaben in Prozent, Skala von 1 = „stimme voll und ganz zu“ bis 5 = „stimme überhaupt nicht zu“	Der Klimawandel wird für nachfolgende Gene- rationen noch stärkere Auswirkungen haben.						Zugunsten unseres Klimas bin ich bereit, meine Verhaltensweisen zu ändern.					
	Anzahl n	1	2	3	4	5	Anzahl n	1	2	3	4	5
Insgesamt	2.042	58	21	14	4	2	2.045	35	26	26	7	6
Frauen	998	60	22	15	2	2	998	37	27	26	5	4
Männer	1.043	57	21	13	6	3	1.046	33	25	25	9	7
Lebensweise												
mit Partner/-in	1.362	59	21	13	4	3	1.368	35	27	26	6	6
ledig ohne Partner/-in	432	63	18	12	5	1	433	39	22	24	8	6
sonstige ohne Partner/-in	215	45	28	22	4	1	211	27	29	32	7	4
mit Kind(ern) im Haushalt	563	62	21	12	2	2	566	41	29	21	5	5
Altersgruppe												
16 bis 24 Jahre	164	75	17	8			163	42	26	26	4	2
25 bis 34 Jahre	336	75	14	7	3	0	337	49	28	15	3	5
35 bis 44 Jahre	379	61	18	13	4	4	380	43	24	20	6	7
45 bis 54 Jahre	306	53	26	12	6	3	309	29	29	27	8	8
55 bis 64 Jahre	305	45	26	18	7	4	307	27	25	29	10	10
65 bis 74 Jahre	264	46	26	20	6	1	268	23	24	37	13	3
75 Jahre und älter	287	45	27	22	4	2	280	25	27	36	7	5
Stellung im Erwerbsleben												
erwerbstätig	1.193	60	21	12	5	2	1.200	38	26	23	6	7
Schule/Ausbildung/Studium	152	82	13	4			151	49	27	20	3	1
arbeitslos/arbeitssuchend	53	44	24	23	5	5	53	29	32	24	9	6
andere (nicht erwerbstätig)	604	47	25	21	5	2	602	25	26	35	9	5
Herkunftshintergrund												
ohne Migrationshintergrund	1.796	58	22	14	5	2	1.797	35	26	27	7	6
mit Migrationshintergrund	246	62	19	12	3	4	248	40	25	21	6	7
Haushaltsnettoeinkommen												
bis 1.250 EUR	113	59	18	14	6	2	113	41	22	26	6	5
1.251 bis 1.750 EUR	101	50	26	18	2	5	97	33	28	34	1	4
1.751 bis 2.000 EUR	101	54	22	15	5	4	102	32	25	30	7	6
2.001 bis 2.500 EUR	187	55	20	16	7	1	188	32	22	27	12	7
2.501 bis 3.000 EUR	203	55	22	15	6	1	202	29	25	33	5	8
3.001 bis 4.000 EUR	327	60	21	13	3	3	327	34	24	31	6	5
4.001 bis 5.000 EUR	254	66	20	9	3	2	254	40	31	19	5	5
über 5.000 EUR	430	66	21	8	2	2	430	43	29	17	7	5
Äquivalenzeinkommen												
unter 60 Prozent vom Median	185	60	16	17	5	3	184	38	26	26	5	6
60 bis unter 150 Prozent vom Median	1.167	57	22	14	4	2	1.166	35	26	27	7	6
ab 150 Prozent vom Median	321	70	20	5	3	1	321	43	29	19	6	4
Haushaltsgröße												
1-Personen-Haushalt	491	56	22	15	5	2	489	36	24	27	8	5
2-Personen-Haushalt	855	57	21	15	5	2	858	31	26	29	7	6
3-Personen-Haushalt	286	64	22	9	4	2	288	38	29	23	5	5
4-Personen-Haushalt	265	63	20	11	2	3	265	43	27	21	4	5
5-Personen-Haushalt und größer	75	57	18	19	3	3	76	38	32	13	6	11
Stadtträume												
1 StB Altstadt ohne Johannstadt	152	60	19	13	6	1	152	43	19	25	8	5
2 Johannstadt	109	56	26	13	3	2	109	32	30	23	7	8
3 StB Neustadt ohne Leipziger Vorstadt	155	80	12	6	1	1	156	52	28	14	2	3
4 Leipziger Vorstadt, Pieschen	167	66	14	13	4	2	167	46	21	23	6	5
5 Mickten, Kaditz, Trachau	110	51	21	22	5	1	111	33	22	32	8	6
6 StB Klotzsche und nördl. Ortschaften	94	45	24	16	12	2	96	25	31	22	13	9
7 StB Loschwitz und Schönfeld-Weißig	114	54	24	14	6	2	114	38	22	29	6	5
8 Blasewitz, Striesen	173	65	21	12	2	1	172	39	33	16	6	6
9 Tolkewitz, Seidnitz, Gruna	104	54	19	18	7	2	104	29	22	33	7	9
10 StB Leuben	136	49	22	17	7	6	134	24	28	32	8	9
11 Prohlis, Reick	61	47	27	19	6		59	22	26	47	1	3
12 Niedersedlitz, Leubnitz, Strehlen	98	64	16	16	3	1	100	36	23	32	6	2
13 Südvorstadt, Zscherntitz	137	64	21	10	3	1	137	42	25	27	5	2
14 Mockritz, Coschütz, Plauen	93	49	33	12	3	3	94	17	37	29	7	10
15 Cotta, Löbtau, Naußlitz, Dölzschen	185	66	20	9	4	1	185	38	30	21	5	5
16 Gorbitz	66	41	35	11	2	10	66	30	18	30	11	11
17 Briesnitz und westl. Ortschaften	83	42	28	26		4	84	25	25	27	17	5

Frage 21 (C), 1 von 4	Nutzung von Verkehrsmitteln im Alltag						
	Anzahl n	nur zu Fuß					
		täglich, fast täglich	an 3 bis 4 Tagen pro Woche	an 1 bis 2 Tagen pro Woche	an 1 bis 3 Tagen pro Monat	seltener	nie
Angaben in Prozent							
insgesamt	1.995	48	13	16	7	13	4
Frauen	976	48	12	18	7	11	3
Männer	1.018	47	14	14	6	14	4
Lebensweise							
mit Partner/-in	1.338	45	13	17	7	14	5
ledig ohne Partner/-in	423	52	13	15	8	10	1
sonstige ohne Partner/-in	199	48	14	16	4	13	5
mit Kind(ern) im Haushalt	553	46	12	16	9	13	4
Altersgruppe							
16 bis 24 Jahre	165	52	15	14	6	11	1
25 bis 34 Jahre	335	53	13	17	7	8	2
35 bis 44 Jahre	375	50	13	15	6	13	3
45 bis 54 Jahre	299	39	10	19	7	20	5
55 bis 64 Jahre	300	36	13	17	13	17	5
65 bis 74 Jahre	257	53	17	14	4	9	3
75 Jahre und älter	263	51	11	16	4	12	7
Stellung im Erwerbsleben							
erwerbstätig	1.171	43	12	18	8	15	4
Schule/Ausbildung/Studium	153	59	12	13	5	10	1
arbeitslos/arbeitsuchend	52	52	22	16	5	2	3
andere (nicht erwerbstätig)	583	53	15	14	5	9	5
Herkunftshintergrund							
ohne Migrationshintergrund	1.755	47	13	16	7	13	4
mit Migrationshintergrund	240	51	12	17	8	10	3
Haushaltsnettoeinkommen							
bis 1.250 EUR	104	62	13	12	2	8	4
1.251 bis 1.750 EUR	96	58	12	13	5	9	3
1.751 bis 2.000 EUR	99	55	11	18	10	5	1
2.001 bis 2.500 EUR	181	46	13	15	7	13	6
2.501 bis 3.000 EUR	200	49	14	16	5	14	2
3.001 bis 4.000 EUR	319	47	16	17	6	13	2
4.001 bis 5.000 EUR	245	48	11	14	6	16	6
über 5.000 EUR	423	39	14	18	9	16	4
Äquivalenzeinkommen							
unter 60 Prozent vom Median	173	60	13	12	3	8	3
60 bis unter 150 Prozent vom Median	1.139	46	14	16	7	13	3
ab 150 Prozent vom Median	314	43	13	17	9	15	4
Haushaltsgröße							
1-Personen-Haushalt	471	53	13	16	5	10	3
2-Personen-Haushalt	837	44	13	17	8	15	4
3-Personen-Haushalt	284	46	12	18	8	12	4
4-Personen-Haushalt	262	44	13	17	5	18	3
5-Personen-Haushalt und größer	73	47	16	9	11	11	7
Stadträume							
1 StB Altstadt ohne Johannstadt	149	57	16	13	3	10	1
2 Johannstadt	110	54	10	16	4	11	4
3 StB Neustadt ohne Leipziger Vorstadt	158	53	15	16	7	6	2
4 Leipziger Vorstadt, Pieschen	163	49	16	12	8	12	3
5 Mickten, Kaditz, Trachau	108	39	17	22	8	13	2
6 StB Klotzsche und nördl. Ortschaften	94	38	14	12	6	21	8
7 StB Loschwitz und Schönfeld-Weißig	107	42	6	13	9	22	8
8 Blasewitz, Striesen	167	56	13	16	4	9	2
9 Tolkewitz, Seidnitz, Gruna	100	42	13	16	11	15	2
10 StB Leuben	134	50	9	14	8	18	1
11 Prohlis, Reick	55	44	22	12	2	12	9
12 Niedersedlitz, Leubnitz, Strehlen	97	43	16	16	10	9	6
13 Südvorstadt, Zschernitz	137	54	8	23	5	8	1
14 Mockritz, Coschütz, Plauen	89	45	12	13	10	20	
15 Cotta, Löbtau, Naußlitz, Dölzschen	179	42	14	20	8	10	6
16 Gorbitz	64	51	7	20	9	12	1
17 Briesnitz und westl. Ortschaften	79	40	10	18	5	17	10

Frage 21 (C), 2 von 4	Nutzung von Verkehrsmitteln im Alltag						
	Anzahl n	Fahrrad					
		täglich, fast täglich	an 3 bis 4 Tagen pro Woche	an 1 bis 2 Tagen pro Woche	an 1 bis 3 Tagen pro Monat	seltener	nie
Angaben in Prozent							
insgesamt	1.969	21	13	14	9	17	26
Frauen	951	18	11	12	9	19	31
Männer	1.017	23	15	16	9	15	22
Lebensweise							
mit Partner/-in	1.318	21	14	16	9	18	23
ledig ohne Partner/-in	425	24	13	13	10	16	24
sonstige ohne Partner/-in	190	11	10	10	7	13	49
mit Kind(ern) im Haushalt	557	27	13	16	11	19	14
Altersgruppe							
16 bis 24 Jahre	162	16	15	17	19	13	20
25 bis 34 Jahre	335	31	13	16	9	16	16
35 bis 44 Jahre	379	26	15	16	9	19	16
45 bis 54 Jahre	304	23	13	14	12	22	16
55 bis 64 Jahre	295	16	16	15	10	17	27
65 bis 74 Jahre	247	12	11	12	4	12	48
75 Jahre und älter	246	9	5	8	1	12	65
Stellung im Erwerbsleben							
erwerbstätig	1.182	25	15	15	10	19	16
Schule/Ausbildung/Studium	151	17	14	19	18	12	20
arbeitslos/arbeitsuchend	50	14	11	14	5	17	39
andere (nicht erwerbstätig)	552	10	9	11	4	13	53
Herkunftshintergrund							
ohne Migrationshintergrund	1.728	21	13	15	9	17	25
mit Migrationshintergrund	241	21	9	11	10	12	37
Haushaltsnettoeinkommen							
bis 1.250 EUR	103	15	14	15	10	18	29
1.251 bis 1.750 EUR	92	16	12	14	5	17	36
1.751 bis 2.000 EUR	95	15	11	10	7	21	35
2.001 bis 2.500 EUR	173	17	11	11	10	18	34
2.501 bis 3.000 EUR	195	21	9	14	5	18	34
3.001 bis 4.000 EUR	310	21	15	15	6	17	26
4.001 bis 5.000 EUR	250	27	13	13	14	15	18
über 5.000 EUR	427	25	17	19	10	17	12
Äquivalenzeinkommen							
unter 60 Prozent vom Median	172	16	14	13	7	19	31
60 bis unter 150 Prozent vom Median	1.116	20	13	15	8	17	27
ab 150 Prozent vom Median	317	26	17	16	13	15	14
Haushaltsgröße							
1-Personen-Haushalt	466	19	13	12	8	14	34
2-Personen-Haushalt	814	17	13	14	9	17	29
3-Personen-Haushalt	282	24	12	16	9	25	15
4-Personen-Haushalt	267	27	14	18	13	13	16
5-Personen-Haushalt und größer	74	29	16	17	11	10	17
Stadträume							
1 StB Altstadt ohne Johannstadt	147	13	15	14	9	20	28
2 Johannstadt	107	25	9	7	9	12	38
3 StB Neustadt ohne Leipziger Vorstadt	156	46	14	15	9	4	12
4 Leipziger Vorstadt, Pieschen	163	27	15	17	7	20	15
5 Mickten, Kaditz, Trachau	108	28	11	16	7	19	20
6 StB Klotzsche und nördl. Ortschaften	95	15	14	17	13	15	25
7 StB Loschwitz und Schönfeld-Weißig	112	17	9	16	11	19	29
8 Blasewitz, Striesen	162	26	17	14	13	15	16
9 Tolkewitz, Seidnitz, Gruna	94	26	17	8	10	14	25
10 StB Leuben	134	11	14	16	11	17	31
11 Prohlis, Reick	52	17	2	9	4	33	35
12 Niedersedlitz, Leubnitz, Strehlen	97	20	11	14	9	16	30
13 Südvorstadt, Zschernitz	130	19	14	16	8	14	30
14 Mockritz, Coschütz, Plauen	87	7	16	19	12	19	28
15 Cotta, Löbtau, Naußlitz, Dölzschen	178	17	13	14	7	19	31
16 Gorbitz	64	7	4	5	11	19	54
17 Briesnitz und westl. Ortschaften	78	9	10	21	8	22	30

Frage 21 (C), 3 von 4	Nutzung von Verkehrsmitteln im Alltag						
	Anzahl n	Kfz					
		täglich, fast täglich	an 3 bis 4 Tagen pro Woche	an 1 bis 2 Tagen pro Woche	an 1 bis 3 Tagen pro Monat	seltener	nie
Angaben in Prozent							
insgesamt	2.011	22	14	21	10	12	21
Frauen	968	21	12	21	11	13	22
Männer	1.042	23	15	21	9	12	21
Lebensweise							
mit Partner/-in	1.362	27	17	26	10	10	10
ledig ohne Partner/-in	422	15	9	12	10	17	38
sonstige ohne Partner/-in	193	16	10	21	7	13	33
mit Kind(ern) im Haushalt	556	28	14	27	11	12	9
Altersgruppe							
16 bis 24 Jahre	162	7	9	19	8	19	37
25 bis 34 Jahre	335	19	10	13	15	13	30
35 bis 44 Jahre	376	25	10	27	10	13	16
45 bis 54 Jahre	303	34	14	18	9	11	14
55 bis 64 Jahre	307	33	15	20	6	10	16
65 bis 74 Jahre	266	16	22	30	8	10	14
75 Jahre und älter	261	11	20	24	7	12	25
Stellung im Erwerbsleben							
erwerbstätig	1.189	29	12	20	11	11	16
Schule/Ausbildung/Studium	152	5	6	18	12	21	38
arbeitslos/arbeitsuchend	48	10		8	5	8	69
andere (nicht erwerbstätig)	587	12	21	27	7	12	22
Herkunftshintergrund							
ohne Migrationshintergrund	1.773	24	14	22	10	12	18
mit Migrationshintergrund	238	9	9	14	7	16	44
Haushaltsnettoeinkommen							
bis 1.250 EUR	101	7	5	10	10	13	55
1.251 bis 1.750 EUR	96	14	4	18	8	19	36
1.751 bis 2.000 EUR	95	15	11	18	9	12	35
2.001 bis 2.500 EUR	186	22	13	17	5	14	30
2.501 bis 3.000 EUR	200	17	18	22	9	14	20
3.001 bis 4.000 EUR	323	26	17	20	14	9	14
4.001 bis 5.000 EUR	251	28	13	27	12	11	10
über 5.000 EUR	431	28	16	29	11	10	6
Äquivalenzeinkommen							
unter 60 Prozent vom Median	171	9	7	14	8	17	45
60 bis unter 150 Prozent vom Median	1.149	23	15	23	10	11	18
ab 150 Prozent vom Median	321	27	14	25	13	11	11
Haushaltsgröße							
1-Personen-Haushalt	465	13	9	14	10	15	40
2-Personen-Haushalt	856	25	18	24	10	10	14
3-Personen-Haushalt	286	29	13	24	11	13	10
4-Personen-Haushalt	262	24	17	31	9	13	6
5-Personen-Haushalt und größer	75	34	11	18	10	13	14
Stadträume							
1 StB Altstadt ohne Johannstadt	148	17	11	12	10	18	32
2 Johannstadt	106	13	10	17	16	20	25
3 StB Neustadt ohne Leipziger Vorstadt	158	9	9	24	16	18	23
4 Leipziger Vorstadt, Pieschen	162	22	10	22	11	14	22
5 Mickten, Kaditz, Trachau	110	22	14	24	9	12	20
6 StB Klotzsche und nördl. Ortschaften	98	28	21	25	6	9	11
7 StB Loschwitz und Schönfeld-Weißig	111	33	19	23	6	8	10
8 Blasewitz, Striesen	170	17	15	25	15	12	16
9 Tolkewitz, Seidnitz, Gruna	99	25	13	26	5	10	21
10 StB Leuben	134	32	13	22	4	7	22
11 Prohlis, Reick	56	29	8	13	4	12	35
12 Niedersedlitz, Leubnitz, Strehlen	99	22	17	25	9	10	17
13 Südvorstadt, Zschernitz	137	11	14	18	16	10	31
14 Mockritz, Coschütz, Plauen	91	31	14	31	3	9	12
15 Cotta, Löbtau, Naußlitz, Dölzschen	183	22	15	16	13	14	18
16 Gorbitz	64	12	12	14	4	15	44
17 Briesnitz und westl. Ortschaften	80	42	16	22	2	10	8

Frage 21 (C), 4 von 4	Nutzung von Verkehrsmitteln im Alltag						
	Anzahl n	Bus und Bahn, ÖPNV					
		täglich, fast täglich	an 3 bis 4 Tagen pro Woche	an 1 bis 2 Tagen pro Woche	an 1 bis 3 Tagen pro Monat	seltener	nie
Angaben in Prozent							
insgesamt	2.067	26	12	16	17	22	6
Frauen	1.018	30	13	17	16	19	5
Männer	1.048	22	12	16	18	25	8
Lebensweise							
mit Partner/-in	1.379	19	11	17	19	27	7
ledig ohne Partner/-in	437	41	13	12	16	15	4
sonstige ohne Partner/-in	212	20	16	22	15	21	6
mit Kind(ern) im Haushalt	566	22	11	15	19	26	7
Altersgruppe							
16 bis 24 Jahre	167	63	15	12	5	4	1
25 bis 34 Jahre	339	33	14	16	19	11	7
35 bis 44 Jahre	382	22	12	15	19	26	6
45 bis 54 Jahre	308	22	7	12	21	30	8
55 bis 64 Jahre	313	17	11	14	19	32	6
65 bis 74 Jahre	263	21	13	16	13	31	6
75 Jahre und älter	294	12	14	28	17	22	7
Stellung im Erwerbsleben							
erwerbstätig	1.200	23	11	14	20	25	7
Schule/Ausbildung/Studium	155	63	15	15	4	3	0
arbeitslos/arbeitsuchend	54	44	12	13	11	17	4
andere (nicht erwerbstätig)	614	17	15	21	17	24	6
Herkunftshintergrund							
ohne Migrationshintergrund	1.817	23	12	16	18	24	6
mit Migrationshintergrund	250	45	10	18	12	11	5
Haushaltsnettoeinkommen							
bis 1.250 EUR	111	46	20	12	8	12	3
1.251 bis 1.750 EUR	101	44	12	10	7	23	4
1.751 bis 2.000 EUR	102	35	9	14	14	21	6
2.001 bis 2.500 EUR	188	25	13	17	17	20	8
2.501 bis 3.000 EUR	203	25	14	18	16	21	6
3.001 bis 4.000 EUR	326	18	14	15	25	21	8
4.001 bis 5.000 EUR	252	21	11	18	19	25	6
über 5.000 EUR	427	15	10	17	22	29	7
Äquivalenzeinkommen							
unter 60 Prozent vom Median	185	41	16	10	11	16	6
60 bis unter 150 Prozent vom Median	1.164	23	12	16	18	24	6
ab 150 Prozent vom Median	319	16	11	19	25	25	5
Haushaltsgröße							
1-Personen-Haushalt	495	34	14	17	16	15	4
2-Personen-Haushalt	864	20	12	17	17	28	7
3-Personen-Haushalt	290	24	12	13	19	24	8
4-Personen-Haushalt	267	19	12	16	21	27	6
5-Personen-Haushalt und größer	75	27	5	18	15	22	11
Stadträume							
1 StB Altstadt ohne Johannstadt	152	32	16	19	14	17	3
2 Johannstadt	114	23	12	29	11	17	9
3 StB Neustadt ohne Leipziger Vorstadt	159	22	11	18	24	18	6
4 Leipziger Vorstadt, Pieschen	166	28	14	14	21	18	4
5 Mickten, Kaditz, Trachau	114	23	10	11	23	29	5
6 StB Klotzsche und nördl. Ortschaften	98	18	5	21	19	31	6
7 StB Loschwitz und Schönfeld-Weißig	114	16	16	8	14	37	9
8 Blasewitz, Striesen	172	22	11	16	19	21	10
9 Tolkewitz, Seidnitz, Gruna	104	26	12	20	15	20	7
10 StB Leuben	142	29	7	13	18	29	4
11 Prohlis, Reick	60	36	12	13	15	19	5
12 Niedersedlitz, Leubnitz, Strehlen	101	27	16	22	9	20	6
13 Südvorstadt, Zschernitz	139	33	19	16	17	12	3
14 Mockritz, Coschütz, Plauen	92	21	13	14	16	31	4
15 Cotta, Löbtau, Naußlitz, Dölzschen	184	33	12	12	16	22	5
16 Gorbitz	67	42	14	14	7	19	4
17 Briesnitz und westl. Ortschaften	84	16	4	12	22	32	15

Frage 22 (C), 1 von 6	Entwicklung des Verkehrssystems bzw. Verkehrsgeschehens in letzten 2 Jahren:													
	Zufriedenheit mit ...													
	Anzahl n	der Verkehrssicherheit						Anzahl n	der Entwicklung des ÖPNV-Angebotes					
Angaben in Prozent		sehr zufrie- den	zu- frie- den	teils, teils	nicht zufrie- den	sehr unzu- frie- den	kein Urteil		sehr zufrie- den	zu- frie- den	teils, teils	nicht zufrie- den	sehr unzu- frie- den	kein Urteil
insgesamt	2.028	5	35	35	13	4	8	2.039	16	45	19	7	2	11
Frauen	991	5	33	38	11	3	9	994	15	47	20	7	2	10
Männer	1.036	6	37	31	15	4	8	1.044	16	44	17	8	2	13
Lebensweise														
mit Partner/-in	1.350	3	36	34	14	4	9	1.360	15	45	17	8	2	13
ledig ohne Partner/-in	430	9	32	35	13	4	7	433	15	45	22	7	1	10
sonstige ohne Partner/-in	210	5	41	36	7	2	9	209	19	49	18	2	2	10
mit Kind(ern) im Haushalt	562	5	30	36	18	4	6	563	13	43	21	9	3	11
Altersgruppe														
16 bis 24 Jahre	167	9	35	29	12	3	12	166	10	46	27	10	1	7
25 bis 34 Jahre	335	9	33	35	12	5	5	335	17	41	23	8	3	8
35 bis 44 Jahre	380	2	30	40	18	3	7	380	14	43	19	10	3	12
45 bis 54 Jahre	303	4	33	33	18	5	7	307	15	44	18	8	2	13
55 bis 64 Jahre	314	6	31	37	12	5	10	314	13	46	16	8	3	13
65 bis 74 Jahre	260	3	42	36	9	0	10	265	20	50	11	4	1	14
75 Jahre und älter	268	4	48	27	7	1	13	271	21	52	14	2	0	12
Stellung im Erwerbsleben														
erwerbstätig	1.193	5	33	37	15	4	7	1.200	15	44	20	8	3	11
Schule/Ausbildung/Studium	155	7	34	29	13	5	12	154	10	47	26	10	1	7
arbeitslos/arbeitssuchend	54	17	25	30	13	2	13	54	19	46	21	4	3	8
andere (nicht erwerbstätig)	589	5	41	33	8	3	11	593	19	48	14	5	1	13
Herkunftshintergrund														
ohne Migrationshintergrund	1.775	3	34	36	14	4	8	1.790	15	46	18	7	2	12
mit Migrationshintergrund	253	19	40	23	7	1	9	249	20	43	21	5	1	9
Haushaltsnettoeinkommen														
bis 1.250 EUR	112	11	44	23	11	3	8	110	18	45	21	6	2	9
1.251 bis 1.750 EUR	98	3	35	37	10	6	9	99	11	53	20	5	2	7
1.751 bis 2.000 EUR	100	9	35	37	10	3	7	102	22	41	18	4	2	13
2.001 bis 2.500 EUR	184	8	36	31	13	3	9	187	19	45	16	5	2	13
2.501 bis 3.000 EUR	204	3	36	37	10	2	12	203	15	47	15	11	2	10
3.001 bis 4.000 EUR	318	2	36	36	15	3	8	322	20	42	19	7	1	11
4.001 bis 5.000 EUR	248	5	32	36	14	5	7	251	14	45	19	6	3	13
über 5.000 EUR	425	2	32	37	19	4	6	430	13	45	19	10	2	11
Äquivalenzeinkommen														
unter 60 Prozent vom Median	183	10	44	25	10	3	8	185	17	47	19	6	1	10
60 bis unter 150 Prozent vom Median	1.147	4	34	36	13	3	9	1.155	17	44	18	7	2	12
ab 150 Prozent vom Median	318	3	31	38	18	5	6	322	12	48	20	9	2	10
Haushaltsgröße														
1-Personen-Haushalt	485	6	37	34	11	3	8	487	18	47	19	5	2	10
2-Personen-Haushalt	842	4	35	34	12	4	10	852	16	46	16	7	2	13
3-Personen-Haushalt	287	5	35	37	14	2	7	289	13	46	20	9	1	11
4-Personen-Haushalt	265	5	31	34	19	5	7	265	14	41	22	11	3	9
5-Personen-Haushalt und größer	75	9	29	28	19	5	11	74	13	35	23	6	6	18
Stadträume														
1 StB Altstadt ohne Johannstadt	150	6	40	32	12	1	9	150	15	53	16	6	1	9
2 Johannstadt	111	11	35	34	11	1	9	109	15	48	15	9	2	11
3 StB Neustadt ohne Leipz. Vorstadt	152	3	24	41	21	5	6	156	11	48	21	7	3	10
4 Leipziger Vorstadt, Pieschen	167	4	31	40	15	6	5	166	21	40	22	6	2	9
5 Mickten, Kaditz, Trachau	109	1	38	36	10	3	11	115	12	52	17	5	1	13
6 StB Klotzsche und nördl. Ortsch.	97	3	33	33	22	2	7	95	9	46	22	7	3	15
7 StB Loschwitz und Schönfeld-W.	113	1	21	49	15	7	7	113	10	36	21	17	4	11
8 Blasewitz, Striesen	172	5	35	39	12	3	7	173	15	41	16	10	2	16
9 Tolkewitz, Seidnitz, Gruna	104	6	31	35	12	3	13	105	20	47	19	2	2	9
10 StB Leuben	137	3	41	23	16	5	12	137	14	44	22	6	3	11
11 Prohlis, Reick	59	19	43	26	9		3	59	20	42	23	4		11
12 Niedersedlitz, Leubnitz, Strehlen	98	6	45	26	9	7	6	100	18	50	14	8	1	9
13 Südvorstadt, Zschertnitz	135	5	40	32	12	2	8	135	21	41	19	10	1	8
14 Mockritz, Coschütz, Plauen	89	6	31	42	6	4	10	93	13	46	21	5	1	13
15 Cotta, Löbtau, Naußlitz, Dölzschen	184	4	40	34	11	3	8	183	15	47	22	6	1	9
16 Gorbitz	65	13	37	27	6	1	17	66	23	50	8	2	4	14
17 Briesnitz und westl. Ortschaften	81	5	36	30	15	5	10	79	12	39	18	6	5	20

Frage 22 (C), 2 von 6	Entwicklung des Verkehrssystems bzw. Verkehrsgeschehens in letzten 2 Jahren:													
	Zufriedenheit mit ...													
	dem Straßenzustand (Belag usw.)							dem Parkplatzangebot im Stadtgebiet						
Angaben in Prozent	Anzahl n	sehr zufrie- den	zu- frie- den	teils, teils	nicht zufrie- den	sehr unzu- frie- den	kein Urteil	Anzahl n	sehr zufrie- den	zu- frie- den	teils, teils	nicht zufrie- den	sehr unzu- frie- den	kein Urteil
insgesamt	2.052	2	14	38	29	12	5	2.047	3	13	20	22	15	27
Frauen	1.001	2	11	40	29	12	6	994	2	12	19	22	15	29
Männer	1.050	2	17	37	29	12	4	1.052	3	15	21	23	14	25
Lebensweise														
mit Partner/-in	1.374	2	13	38	31	14	3	1.372	3	16	22	25	16	17
ledig ohne Partner/-in	432	3	17	38	26	9	6	433	3	10	15	20	11	41
sonstige ohne Partner/-in	210	1	13	41	31	8	6	208	0	9	22	18	12	38
mit Kind(ern) im Haushalt	559	3	15	37	30	11	3	560	4	19	22	24	13	19
Altersgruppe														
16 bis 24 Jahre	166	3	22	33	21	8	12	167	4	12	19	16	8	41
25 bis 34 Jahre	334	5	18	36	26	10	6	336	4	15	17	17	15	31
35 bis 44 Jahre	378	2	16	41	28	10	3	379	2	15	20	25	12	25
45 bis 54 Jahre	308	1	12	37	38	12	1	308	3	18	21	21	16	20
55 bis 64 Jahre	316	2	12	36	32	16	3	314	3	12	20	25	18	22
65 bis 74 Jahre	267	1	7	42	33	14	3	265	1	10	23	29	20	16
75 Jahre und älter	282	1	9	45	25	14	7	277		8	20	25	10	36
Stellung im Erwerbsleben														
erwerbstätig	1.198	2	14	38	31	11	3	1.200	3	16	21	23	15	22
Schule/Ausbildung/Studium	153	3	25	30	22	7	13	155	3	14	13	14	8	48
arbeitslos/arbeitssuchend	54	11	17	36	24	10	2	53	8	7	14	9	10	52
andere (nicht erwerbstätig)	608	1	9	42	29	14	5	600	1	9	20	25	16	28
Herkunftshintergrund														
ohne Migrationshintergrund	1.803	1	12	39	31	13	4	1.799	2	13	21	23	16	26
mit Migrationshintergrund	249	10	28	33	17	5	7	248	6	15	17	18	7	38
Haushaltsnettoeinkommen														
bis 1.250 EUR	110	6	22	35	21	6	11	111	3	9	20	12	8	48
1.251 bis 1.750 EUR	100	3	11	39	34	11	3	101	2	9	20	11	21	36
1.751 bis 2.000 EUR	100	1	13	46	24	11	5	102	2	7	21	14	15	42
2.001 bis 2.500 EUR	187	2	15	40	27	8	7	188	1	10	16	29	13	32
2.501 bis 3.000 EUR	204	2	11	38	31	14	5	202	3	10	16	29	12	30
3.001 bis 4.000 EUR	326	1	12	40	29	15	3	326	2	12	26	24	15	21
4.001 bis 5.000 EUR	253	1	15	43	28	13	1	253	2	20	23	21	17	17
über 5.000 EUR	427	1	14	35	35	12	4	429	4	22	22	25	12	16
Äquivalenzeinkommen														
unter 60 Prozent vom Median	184	6	19	39	22	6	9	183	3	9	24	14	9	40
60 bis unter 150 Prozent vom Median	1.160	1	13	39	30	13	3	1.165	2	14	20	24	15	26
ab 150 Prozent vom Median	322	1	12	38	33	12	4	321	5	21	23	21	11	19
Haushaltsgröße														
1-Personen-Haushalt	491	2	16	40	27	9	6	487	2	9	17	17	11	44
2-Personen-Haushalt	863	1	11	39	30	16	3	859	2	14	22	27	18	18
3-Personen-Haushalt	288	2	15	39	31	11	3	289	4	18	22	26	13	18
4-Personen-Haushalt	262	1	15	37	31	11	5	266	4	16	24	25	12	21
5-Personen-Haushalt und größer	76	10	16	28	27	10	9	74	3	23	14	17	16	28
Stadträume														
1 StB Altstadt ohne Johannstadt	155	7	22	39	20	7	5	153	2	21	11	21	12	34
2 Johannstadt	110	3	20	38	24	12	3	109	3	9	15	23	18	31
3 StB Neustadt ohne Leipz. Vorstadt	156	1	13	37	38	6	5	155	4	15	14	17	10	41
4 Leipziger Vorstadt, Pieschen	165	1	15	45	22	10	6	167	1	11	18	26	14	30
5 Mickten, Kaditz, Trachau	114	1	17	44	27	8	3	112	4	15	17	27	11	25
6 StB Klotzsche und nördl. Ortsch.	98		9	27	37	24	3	100	2	8	26	27	19	18
7 StB Loschwitz und Schönfeld-W.	110		9	29	38	20	3	112	3	15	20	24	21	17
8 Blasewitz, Striesen	173	1	10	43	29	15	2	172	2	18	26	20	12	23
9 Tolkewitz, Seidnitz, Gruna	104	1	7	41	36	10	5	103	1	7	24	26	12	31
10 StB Leuben	139		9	36	34	17	4	135	2	7	24	23	16	28
11 Prohlis, Reick	62	10	11	44	22	9	4	62	9	12	13	19	15	32
12 Niedersedlitz, Leubnitz, Strehlen	100	1	7	34	37	16	4	100	1	19	17	23	15	25
13 Südvorstadt, Zschertnitz	135	1	25	35	23	8	7	135	4	15	25	15	10	31
14 Mockritz, Coschütz, Plauen	92	4	10	44	21	13	8	93	3	14	29	20	12	22
15 Cotta, Löbtau, Naußlitz, Dölzschen	186	2	18	43	22	9	5	186	1	14	27	17	21	20
16 Gorbitz	65	6	15	36	29	4	9	66	4	6	16	30	9	34
17 Briesnitz und westl. Ortschaften	83	2	20	32	35	11		83	5	15	16	31	18	14

Frage 22 (C), 3 von 6	Entwicklung des Verkehrssystems bzw. Verkehrsgeschehens in letzten 2 Jahren:													
	Zufriedenheit mit ...													
	Anzahl n	der Entwicklung des Radwegenetzes						Anzahl n	dem Angebot an Fahrradabstellanlagen					
Angaben in Prozent		sehr zufrie- den	zu- frie- den	teils, teils	nicht zufrie- den	sehr unzu- frie- den	kein Urteil		sehr zufrie- den	zu- frie- den	teils, teils	nicht zufrie- den	sehr unzu- frie- den	kein Urteil
insgesamt	2.044	3	15	25	22	11	23	2.028	3	18	22	16	5	37
Frauen	1.000	2	13	25	21	10	29	992	2	17	20	16	5	40
Männer	1.043	5	18	24	23	12	18	1.035	3	18	24	16	5	33
Lebensweise														
mit Partner/-in	1.368	3	15	25	24	13	20	1.356	3	18	22	16	5	36
ledig ohne Partner/-in	430	4	16	26	21	10	22	429	4	22	23	16	5	29
sonstige ohne Partner/-in	209	2	13	24	15	5	41	205	1	7	18	13	4	57
mit Kind(ern) im Haushalt	565	4	17	26	27	15	11	564	4	22	25	19	6	25
Altersgruppe														
16 bis 24 Jahre	165	4	21	23	22	11	19	164	5	24	22	21	3	24
25 bis 34 Jahre	337	6	16	26	28	14	10	337	7	25	22	19	7	20
35 bis 44 Jahre	381	1	20	26	26	13	14	382	2	24	26	15	6	27
45 bis 54 Jahre	308	6	11	27	27	13	16	308	3	18	27	18	3	32
55 bis 64 Jahre	312	3	14	24	22	12	24	312	2	11	23	14	9	41
65 bis 74 Jahre	268	2	11	28	15	7	37	262	0	9	18	11	3	58
75 Jahre und älter	272		12	17	9	4	59	262	0	7	10	10	2	72
Stellung im Erwerbsleben														
erwerbstätig	1.202	4	14	27	28	13	14	1.202	3	20	24	18	6	28
Schule/Ausbildung/Studium	154	3	21	22	20	15	19	152	4	22	24	18	6	26
arbeitslos/arbeitssuchend	52	10	30	14	16	4	25	54	8	23	27	10	2	30
andere (nicht erwerbstätig)	593	1	13	23	12	6	44	581	1	10	16	9	3	61
Herkunftshintergrund														
ohne Migrationshintergrund	1.795	2	13	26	24	12	23	1.778	2	16	22	17	5	37
mit Migrationshintergrund	249	10	29	17	12	8	23	250	9	28	19	10	3	32
Haushaltsnettoeinkommen														
bis 1.250 EUR	110	5	21	19	21	9	26	110	4	21	25	12	6	33
1.251 bis 1.750 EUR	100	2	15	21	20	9	33	96	3	16	16	16	4	45
1.751 bis 2.000 EUR	103	4	14	27	14	8	32	102	5	15	16	14	3	46
2.001 bis 2.500 EUR	186	2	14	32	18	7	27	188	1	16	21	17	4	40
2.501 bis 3.000 EUR	201	2	19	28	12	9	29	198	4	20	21	12	4	40
3.001 bis 4.000 EUR	323	3	14	27	25	11	21	321	2	20	22	14	5	36
4.001 bis 5.000 EUR	252	3	16	24	32	13	13	250	2	21	26	16	8	27
über 5.000 EUR	431	4	13	22	32	17	12	429	3	18	22	24	5	28
Äquivalenzeinkommen														
unter 60 Prozent vom Median	184	6	21	23	17	9	25	182	4	23	20	12	5	35
60 bis unter 150 Prozent vom Median	1.157	3	15	27	22	11	23	1.152	3	18	21	17	4	37
ab 150 Prozent vom Median	322	4	13	19	36	16	13	319	3	18	26	20	7	26
Haushaltsgröße														
1-Personen-Haushalt	487	2	15	25	20	7	31	486	3	17	22	13	5	39
2-Personen-Haushalt	853	4	15	23	22	11	26	841	2	15	19	16	4	43
3-Personen-Haushalt	290	5	19	27	25	13	11	288	4	22	28	16	7	22
4-Personen-Haushalt	267	3	13	28	29	17	10	267	3	19	24	25	4	25
5-Personen-Haushalt und größer	76	7	22	15	20	19	16	76	4	28	17	10	6	35
Stadträume														
1 StB Altstadt ohne Johannstadt	152	3	18	23	21	11	24	153	5	19	19	21	4	32
2 Johannstadt	107	5	21	22	20	7	25	109	3	22	17	18	7	32
3 StB Neustadt ohne Leipz. Vorstadt	157	1	15	22	29	20	13	153	3	23	25	16	10	22
4 Leipziger Vorstadt, Pieschen	166	3	15	25	26	16	17	167	2	24	21	16	7	30
5 Mickten, Kaditz, Trachau	111	5	10	30	30	9	15	111	4	18	21	21	6	29
6 StB Klotzsche und nördl. Ortsch.	99		11	28	28	13	20	98		13	28	15	6	39
7 StB Loschwitz und Schönfeld-W.	112	6	11	15	24	15	29	111	3	7	21	14	6	48
8 Blasewitz, Striesen	171	3	20	30	22	8	16	169	3	24	26	17	3	26
9 Tolkewitz, Seidnitz, Gruna	106	4	13	35	19	7	22	105	3	15	23	19	3	37
10 StB Leuben	136	3	14	26	18	10	30	134	1	13	24	13	3	47
11 Prohlis, Reick	61	14	16	30	11	1	29	62	13	11	19	10	1	47
12 Niedersedlitz, Leubnitz, Strehlen	101	1	16	16	22	11	35	100	2	17	20	11	1	48
13 Südvorstadt, Zschernitz	134	3	16	25	17	13	26	132	2	15	24	16	8	34
14 Mockritz, Coschütz, Plauen	93	3	15	21	24	10	27	91	4	16	17	18	4	41
15 Cotta, Löbtau, Naußlitz, Dölzschen	185	4	10	33	23	13	18	180	4	19	28	15	5	30
16 Gorbitz	65	4	20	14	13	5	44	65		23	9	10	2	57
17 Briesnitz und westl. Ortschaften	83	2	24	17	16	13	28	83		13	20	11	1	54

Frage 22 (C), 4 von 6	Entwicklung des Verkehrssystems bzw. Verkehrsgeschehens in letzten 2 Jahren:													
	Zufriedenheit mit ...													
	Anzahl n	den Bedingungen für Fußgänger/-innen						Anzahl n	der Begrünung von Straßenraum					
Angaben in Prozent		sehr zufrie- den	zu- frie- den	teils, teils	nicht zufrie- den	sehr unzu- frie- den	kein Urteil		sehr zufrie- den	zu- frie- den	teils, teils	nicht zufrie- den	sehr unzu- frie- den	kein Urteil
insgesamt	2.048	8	48	28	9	2	4	2.063	5	27	34	21	8	4
Frauen	1.000	7	46	31	10	2	4	1.011	5	26	35	21	9	5
Männer	1.047	9	50	26	9	2	4	1.051	5	29	33	21	8	4
Lebensweise														
mit Partner/-in	1.371	6	50	28	10	2	4	1.385	4	27	35	21	9	4
ledig ohne Partner/-in	429	12	47	27	9	2	4	431	7	27	32	22	8	4
sonstige ohne Partner/-in	211	5	42	36	10	2	5	210	8	29	37	15	7	5
mit Kind(ern) im Haushalt	560	9	50	27	9	2	2	564	5	25	35	23	8	5
Altersgruppe														
16 bis 24 Jahre	163	15	52	19	11		4	166	7	26	31	24	7	4
25 bis 34 Jahre	335	14	48	26	8	1	2	336	9	23	29	22	12	4
35 bis 44 Jahre	380	7	54	25	8	3	3	379	3	26	35	22	10	4
45 bis 54 Jahre	308	6	45	31	11	3	4	310	4	21	35	25	10	5
55 bis 64 Jahre	314	5	43	33	11	3	5	316	4	32	36	17	7	4
65 bis 74 Jahre	265	5	49	32	7	2	5	269	5	31	35	19	5	5
75 Jahre und älter	282	4	41	31	12	2	9	286	3	36	36	14	5	6
Stellung im Erwerbsleben														
erwerbstätig	1.201	8	49	29	9	2	3	1.206	4	25	34	23	9	4
Schule/Ausbildung/Studium	152	14	49	20	12	1	3	154	9	25	29	21	10	6
arbeitslos/arbeitssuchend	54	14	47	27	6	1	6	53	11	23	33	12	11	10
andere (nicht erwerbstätig)	599	4	45	30	11	3	7	606	5	34	36	16	6	4
Herkunftshintergrund														
ohne Migrationshintergrund	1.801	6	48	29	10	2	5	1.813	4	26	35	23	8	5
mit Migrationshintergrund	247	19	48	21	8	2	3	250	15	36	28	9	10	3
Haushaltsnettoeinkommen														
bis 1.250 EUR	109	11	43	27	10	2	7	111	11	29	27	20	8	5
1.251 bis 1.750 EUR	98	11	42	27	13		8	99	3	26	37	21	7	6
1.751 bis 2.000 EUR	103	7	52	26	5	4	5	101	6	44	25	15	9	1
2.001 bis 2.500 EUR	187	8	43	30	13	1	5	186	5	31	33	19	8	3
2.501 bis 3.000 EUR	207	8	45	30	9	2	6	207	4	25	36	22	5	7
3.001 bis 4.000 EUR	324	6	54	29	8	2	2	327	5	26	35	19	8	6
4.001 bis 5.000 EUR	252	10	51	22	10	4	2	255	4	22	36	25	10	2
über 5.000 EUR	428	6	46	31	11	3	4	431	2	24	35	25	9	5
Äquivalenzeinkommen														
unter 60 Prozent vom Median	179	10	47	23	9	2	8	182	9	32	28	20	8	4
60 bis unter 150 Prozent vom Median	1.167	7	48	29	10	2	4	1.170	4	28	34	21	8	5
ab 150 Prozent vom Median	320	7	48	27	13	3	2	322	3	22	37	25	10	3
Haushaltsgröße														
1-Personen-Haushalt	489	8	45	31	9	2	4	487	6	31	31	20	8	4
2-Personen-Haushalt	861	7	49	26	10	2	6	871	4	27	35	21	8	4
3-Personen-Haushalt	288	8	51	31	5	2	3	290	6	25	35	21	7	5
4-Personen-Haushalt	266	7	52	24	15	2	2	265	3	24	34	22	12	4
5-Personen-Haushalt und größer	74	10	45	28	6	5	6	76	9	28	32	22	5	5
Stadträume														
1 StB Altstadt ohne Johannstadt	151	7	47	29	12	3	2	154	3	28	25	26	15	3
2 Johannstadt	111	10	54	20	11	2	3	110	10	31	26	24	6	4
3 StB Neustadt ohne Leipz. Vorstadt	155	7	45	25	13	6	5	156	1	16	40	22	17	3
4 Leipziger Vorstadt, Pieschen	169	8	54	24	11	1	3	169	4	20	37	24	11	4
5 Mickten, Kaditz, Trachau	112	5	54	32	5	2	3	114	3	22	36	24	9	7
6 StB Klotzsche und nördl. Ortsch.	96	5	40	39	7	1	8	98	2	27	35	19	7	10
7 StB Loschwitz und Schönfeld-W.	112	6	39	38	12	0	5	114	4	24	33	29	6	4
8 Blasewitz, Striesen	174	7	55	23	8	4	3	173	3	34	32	18	8	5
9 Tolkewitz, Seidnitz, Gruna	107	10	49	28	5	4	4	108	7	29	38	18	5	3
10 StB Leuben	136	8	38	37	10	1	6	138	3	31	36	19	7	4
11 Prohlis, Reick	61	16	51	21	3	1	8	63	14	45	30	7	2	2
12 Niedersedlitz, Leubnitz, Strehlen	99	7	46	30	11	1	5	101	5	31	42	18	4	2
13 Südvorstadt, Zschernitz	131	6	52	29	8	3	3	133	12	33	28	15	8	4
14 Mockritz, Coschütz, Plauen	94	10	50	25	11	3	2	92	5	23	42	19	7	3
15 Cotta, Löbtau, Naußlitz, Dölzschen	185	10	44	30	8	3	5	184	6	26	35	21	9	4
16 Gorbitz	66	8	48	30	6		8	67	10	35	25	17	3	10
17 Briesnitz und westl. Ortschaften	84	11	49	20	14	2	4	84	4	27	35	24	7	5

Frage 22 (C), 5 von 6	Entwicklung des Verkehrssystems bzw. Verkehrsgeschehens in letzten 2 Jahren:													
	Zufriedenheit mit ...													
	Barrierefreiheit im Stadtgebiet							Carsharing-Angebot						
Angaben in Prozent	Anzahl n	sehr zufrie- den	zu- frie- den	teils, teils	nicht zufrie- den	sehr unzu- frie- den	kein Urteil	Anzahl n	sehr zufrie- den	zu- frie- den	teils, teils	nicht zufrie- den	sehr unzu- frie- den	kein Urteil
insgesamt	2.047	2	12	20	12	4	50	2.028	3	14	7	2	1	72
Frauen	1.001	1	11	21	16	6	45	984	4	13	6	2	1	74
Männer	1.045	2	13	19	8	2	55	1.043	3	15	8	3	1	70
Lebensweise														
mit Partner/-in	1.372	1	12	23	14	4	46	1.359	4	15	7	2	2	70
ledig ohne Partner/-in	432	2	12	14	10	3	59	431	3	16	8	3	1	69
sonstige ohne Partner/-in	206	1	10	24	10	7	49	201	3	8	4	1	0	83
mit Kind(ern) im Haushalt	565	2	17	25	14	4	37	563	6	21	8	2	2	61
Altersgruppe														
16 bis 24 Jahre	164	4	6	14	9	4	64	166	3	13	9	2	1	72
25 bis 34 Jahre	337	4	12	16	16	4	48	337	5	16	8	5	3	63
35 bis 44 Jahre	380	0	17	21	11	4	47	379	4	23	9	1	1	61
45 bis 54 Jahre	308	2	13	18	15	3	50	305	4	18	8	2	1	67
55 bis 64 Jahre	314	2	12	24	10	4	48	309	4	12	7	3	1	73
65 bis 74 Jahre	265	0	9	26	8	6	50	264	2	7	3	1		87
75 Jahre und älter	278	0	8	24	12	5	50	267		2	3	1	0	93
Stellung im Erwerbsleben														
erwerbstätig	1.200	2	13	20	13	4	49	1.195	4	19	8	2	2	65
Schule/Ausbildung/Studium	154	3	7	11	11	6	62	154	5	12	9	2	2	70
arbeitslos/arbeitssuchend	54	6	18	20	9		47	53	4	15	14	6		61
andere (nicht erwerbstätig)	597	1	10	25	10	5	49	586	2	5	3	2	0	88
Herkunftshintergrund														
ohne Migrationshintergrund	1.799	1	10	20	13	5	51	1.781	3	14	7	2	1	73
mit Migrationshintergrund	248	8	21	18	8	2	43	247	7	17	11	3	2	61
Haushaltsnettoeinkommen														
bis 1.250 EUR	110	5	16	11	7	3	58	109	1	12	13	1	1	72
1.251 bis 1.750 EUR	98	2	13	19	15	6	46	97	3	10	7	6		74
1.751 bis 2.000 EUR	102	1	9	16	14	4	56	102	3	10	5	3		79
2.001 bis 2.500 EUR	188	2	14	17	7	4	56	187	3	12	5	4		77
2.501 bis 3.000 EUR	202	1	14	18	11	6	51	200	4	17	9	3		67
3.001 bis 4.000 EUR	326	2	12	22	13	3	49	323	4	17	5	1	1	72
4.001 bis 5.000 EUR	251	1	12	25	13	4	45	250	6	16	6	2	3	67
über 5.000 EUR	430	0	9	21	16	3	50	429	3	20	9	3	3	63
Äquivalenzeinkommen														
unter 60 Prozent vom Median	184	5	21	13	9	3	50	183	3	12	10	3	1	72
60 bis unter 150 Prozent vom Median	1.160	1	11	21	12	4	50	1.150	4	15	6	3	1	72
ab 150 Prozent vom Median	321		8	18	16	2	56	321	3	20	9	3	3	61
Haushaltsgröße														
1-Personen-Haushalt	483	2	11	16	10	4	58	478	2	14	7	3	1	74
2-Personen-Haushalt	862	2	9	22	12	4	51	848	3	10	6	2	1	77
3-Personen-Haushalt	289	2	18	28	13	5	35	288	5	20	9	2	1	61
4-Personen-Haushalt	266	1	14	19	16	2	48	267	5	20	10	2	2	62
5-Personen-Haushalt und größer	75	5	13	17	12	5	48	75	8	19	3		5	65
Stadträume														
1 StB Altstadt ohne Johannstadt	152	1	8	25	16	5	45	154	3	17	9	4	3	64
2 Johannstadt	112	5	15	23	13	3	41	105	6	13	9	1	2	69
3 StB Neustadt ohne Leipz. Vorstadt	156	1	5	26	12	8	48	156	9	24	10	3	1	53
4 Leipziger Vorstadt, Pieschen	166	1	13	15	12	6	53	166	3	19	11	2	1	63
5 Mickten, Kaditz, Trachau	112	2	12	19	13	3	51	112		19	8	1	1	71
6 StB Klotzsche und nördl. Ortsch.	98	0	10	25	14	4	47	97	1	12	1	6		80
7 StB Loschwitz und Schönfeld-W.	114	2	9	12	13	7	56	114	4	6	8	4	3	75
8 Blasewitz, Striesen	172		11	23	8	4	54	169	4	22	6	1		66
9 Tolkewitz, Seidnitz, Gruna	105	1	11	23	10	3	53	103	4	14	6	2		75
10 StB Leuben	134	1	12	20	10	1	56	135	2	12	5	1	1	79
11 Prohlis, Reick	63	9	16	16	12	3	45	61	6	9	4		2	80
12 Niedersedlitz, Leubnitz, Strehlen	101	1	12	27	7		53	101		8	5	3	3	81
13 Südvorstadt, Zschernitz	133	2	15	13	13	5	52	130	5	15	3	3	1	72
14 Mockritz, Coschütz, Plauen	92	3	12	12	9	5	58	91	1	12	11	1		75
15 Cotta, Löbtau, Naußlitz, Dölzschen	182	1	16	17	18	6	42	184	4	14	9	2		71
16 Gorbitz	65	4	14	25	6	5	47	63	3	6	7	2		82
17 Briesnitz und westl. Ortschaften	85	2	14	18	13	3	50	82	1	2	3	3	4	87

Frage 22 (C), 6 von 6	Entwicklung des Verkehrssystems bzw. Verkehrsgeschehens in letzten 2 Jahren: Zufriedenheit mit ...						
	Anzahl n	Bikesharing-Angebot					
		sehr zufrieden	zufrieden	teils, teils	nicht zufrieden	sehr unzufrieden	kein Urteil
Angaben in Prozent							
insgesamt	2.029	8	19	7	1	1	64
Frauen	986	8	17	6	1	0	67
Männer	1.042	9	21	7	1	1	61
Lebensweise							
mit Partner/-in	1.358	6	19	7	1	1	66
ledig ohne Partner/-in	430	14	22	7	2	1	54
sonstige ohne Partner/-in	204	5	10	3	0	0	82
mit Kind(ern) im Haushalt	561	8	23	7	1	1	59
Altersgruppe							
16 bis 24 Jahre	165	23	28	8	1	1	39
25 bis 34 Jahre	337	15	28	10	3	0	44
35 bis 44 Jahre	379	6	26	7	1	0	58
45 bis 54 Jahre	308	6	19	5	0	2	67
55 bis 64 Jahre	311	5	14	7	1	0	73
65 bis 74 Jahre	261	1	5	3	1		89
75 Jahre und älter	267	1	4	2		0	92
Stellung im Erwerbsleben							
erwerbstätig	1.199	8	23	8	1	1	60
Schule/Ausbildung/Studium	153	25	26	9	1	1	38
arbeitslos/arbeitssuchend	53	16	37	10	2		35
andere (nicht erwerbstätig)	585	2	6	3	1	0	87
Herkunftshintergrund							
ohne Migrationshintergrund	1.781	8	18	6	1	1	66
mit Migrationshintergrund	248	14	25	9	2		51
Haushaltsnettoeinkommen							
bis 1.250 EUR	110	12	27	9			53
1.251 bis 1.750 EUR	97	14	17	5	5		59
1.751 bis 2.000 EUR	103	5	14	5	0		76
2.001 bis 2.500 EUR	188	8	18	6	1		67
2.501 bis 3.000 EUR	200	10	19	7	3		61
3.001 bis 4.000 EUR	322	5	19	6	1	1	68
4.001 bis 5.000 EUR	250	6	27	8	1	0	58
über 5.000 EUR	430	9	21	6	1	1	62
Äquivalenzeinkommen							
unter 60 Prozent vom Median	184	12	23	7	2		56
60 bis unter 150 Prozent vom Median	1.153	7	19	6	1	0	66
ab 150 Prozent vom Median	321	10	25	6	0	1	58
Haushaltsgröße							
1-Personen-Haushalt	482	10	19	6	1	0	64
2-Personen-Haushalt	848	6	16	6	1	0	70
3-Personen-Haushalt	288	9	26	7	1	1	56
4-Personen-Haushalt	266	9	22	7	2	1	58
5-Personen-Haushalt und größer	74	10	11	10	1		68
Stadträume							
1 StB Altstadt ohne Johannstadt	153	13	29	4	3		51
2 Johannstadt	105	13	17	8	1		61
3 StB Neustadt ohne Leipz. Vorstadt	155	12	22	7	1	0	57
4 Leipziger Vorstadt, Pieschen	166	11	24	8		0	56
5 Mickten, Kaditz, Trachau	111	1	28	5	1	1	64
6 StB Klotzsche und nördl. Ortsch.	98	5	9	2	3	3	79
7 StB Loschwitz und Schönfeld-W.	114	7	11	7	1	1	73
8 Blasewitz, Striesen	170	12	23	5	0	1	59
9 Tolkewitz, Seidnitz, Gruna	104	7	21	7	2		63
10 StB Leuben	134	2	15	7		1	76
11 Prohlis, Reick	61	11	11	6	3		70
12 Niedersedlitz, Leubnitz, Strehlen	101	7	20	8	1	1	63
13 Südvorstadt, Zschernitz	131	16	21	5	3		55
14 Mockritz, Coschütz, Plauen	90	3	13	10			74
15 Cotta, Löbtau, Naußlitz, Dölzschen	185	9	22	9	0		60
16 Gorbitz	64	3	16	8			74
17 Briesnitz und westl. Ortschaften	82	1	4	4	2		88

Frage 23 (C), 1 von 2	Nutzung bestimmter Apps zur Suche nach Verkehrswegen oder zur Buchung von Mobilitätsdienstleistungen							
	Anzahl	Auto- Navigations- system	Google Maps, Apple Maps	DVB mobil	VVO mobil	Handyticket Deutschland	DB Navigator	teilAuto
Angaben in Prozent, Mehrfachnennungen möglich								
insgesamt	2.046	19	67	49	9	5	22	3
Frauen	1.003	17	67	52	10	5	21	3
Männer	1.043	21	67	45	8	6	23	3
Lebensweise								
mit Partner/-in	1.369	25	69	46	9	6	18	4
ledig ohne Partner/-in	432	8	73	60	8	5	34	2
sonstige ohne Partner/-in	212	19	43	33	12	5	9	1
mit Kind(ern) im Haushalt	568	19	80	52	8	7	17	6
Altersgruppe								
16 bis 24 Jahre	167	5	86	77	5	7	43	1
25 bis 34 Jahre	339	9	87	60	7	6	37	4
35 bis 44 Jahre	379	16	78	53	7	6	20	5
45 bis 54 Jahre	310	24	69	45	9	5	17	4
55 bis 64 Jahre	317	31	60	42	12	6	20	3
65 bis 74 Jahre	260	29	45	31	12	3	9	2
75 Jahre und älter	273	22	27	27	11	4	4	1
Stellung im Erwerbsleben								
erwerbstätig	1.208	20	77	49	8	6	24	4
Schule/Ausbildung/Studium	156	1	83	81	6	7	42	2
arbeitslos/arbeitssuchend	54	5	70	57	5		32	
andere (nicht erwerbstätig)	587	24	40	33	12	4	9	1
Herkunftshintergrund								
ohne Migrationshintergrund	1.794	20	66	47	9	5	20	3
mit Migrationshintergrund	252	12	76	61	7	5	37	3
Haushaltsnettoeinkommen								
bis 1.250 EUR	110	11	65	64	8	8	33	1
1.251 bis 1.750 EUR	100	8	63	59	7	2	29	1
1.751 bis 2.000 EUR	101	17	55	52	11	5	19	1
2.001 bis 2.500 EUR	187	16	63	46	10	5	24	2
2.501 bis 3.000 EUR	209	18	61	43	10	3	19	2
3.001 bis 4.000 EUR	320	17	66	52	12	6	17	4
4.001 bis 5.000 EUR	253	26	78	47	9	5	15	5
über 5.000 EUR	429	26	78	50	8	6	25	4
Äquivalenzeinkommen								
unter 60 Prozent vom Median	183	12	65	60	7	5	31	2
60 bis unter 150 Prozent vom Median	1.162	19	67	49	10	5	19	3
ab 150 Prozent vom Median	323	25	78	51	9	5	26	5
Haushaltsgröße								
1-Personen-Haushalt	484	12	62	52	9	5	29	2
2-Personen-Haushalt	855	25	62	43	9	4	17	3
3-Personen-Haushalt	289	21	77	56	8	8	21	4
4-Personen-Haushalt	269	20	84	53	7	6	18	7
5-Personen-Haushalt und größer	75	18	73	45	14	5	27	5
Stadträume								
1 StB Altstadt ohne Johannstadt	153	15	69	51	7	5	34	2
2 Johannstadt	106	16	66	44	10	7	19	5
3 StB Neustadt ohne Leipziger Vorstadt	158	12	65	42	13	6	30	8
4 Leipziger Vorstadt, Pieschen	168	10	77	55	8	5	27	5
5 Mickten, Kaditz, Trachau	114	21	70	43	13	3	22	2
6 StB Klotzsche und nördl. Ortschaften	96	27	61	39	12	5	17	2
7 StB Loschwitz und Schönfeld-Weißig	112	27	60	45	8	5	10	1
8 Blasewitz, Striesen	172	19	70	47	4	5	15	4
9 Tolkewitz, Seidnitz, Gruna	102	24	64	43	9	2	19	3
10 StB Leuben	137	23	56	45	11	6	15	1
11 Prohlis, Reick	63	18	44	46	11	3	15	3
12 Niedersedlitz, Leubnitz, Strehlen	100	20	74	61	12	7	28	1
13 Südvorstadt, Zscherntitz	135	12	77	56	9	7	38	3
14 Mockritz, Coschütz, Plauen	94	23	60	51	7	5	20	3
15 Cotta, Löbtau, Naußlitz, Dölzschen	184	16	73	57	5	7	18	4
16 Gorbitz	65	11	61	53	14	3	18	2
17 Briesnitz und westl. Ortschaften	82	41	78	40	7	5	18	

Frage 23 (C), 2 von 2 Angaben in Prozent, Mehrfachnennungen möglich	Nutzung bestimmter Apps zur Suche nach Verkehrswegen oder zur Buchung von Mobilitätsdienstleistungen							
	Lime	nextbike, MOBibike	Fairtiq	MOBI- shuttle	Wheel- map	Infoportal Barriere- freiheit	weitere	keine, weiß nicht
insgesamt	1	8	2	1		0	17	4
Frauen	1	7	1	1		0	16	3
Männer	2	10	2	2			18	4
Lebensweise								
mit Partner/-in	1	6	2	1		0	16	4
ledig ohne Partner/-in	2	14	2	0			10	5
sonstige ohne Partner/-in		1	1	1		0	38	2
mit Kind(ern) im Haushalt	2	7	2	2		0	8	4
Altersgruppe								
16 bis 24 Jahre	3	29	1	2			1	4
25 bis 34 Jahre	2	16	1	1			3	6
35 bis 44 Jahre	2	6	4	3		0	11	3
45 bis 54 Jahre	1	4	2	1			15	4
55 bis 64 Jahre	0	3	1	1		1	19	3
65 bis 74 Jahre			1	0			33	2
75 Jahre und älter			2			0	53	2
Stellung im Erwerbsleben								
erwerbstätig	2	8	3	1		0	10	4
Schule/Ausbildung/Studium	2	35		2			1	5
arbeitslos/arbeitssuchend	4	6		1			14	1
andere (nicht erwerbstätig)	0	0	1	0		0	39	2
Herkunftshintergrund								
ohne Migrationshintergrund	1	8	2	1		0	18	4
mit Migrationshintergrund	3	12	2	0			10	1
Haushaltsnettoeinkommen								
bis 1.250 EUR	2	19		2		1	14	3
1.251 bis 1.750 EUR	1	12	1				19	5
1.751 bis 2.000 EUR	5	4	1				21	1
2.001 bis 2.500 EUR	1	6	1	1			23	4
2.501 bis 3.000 EUR		6	2	1		0	23	4
3.001 bis 4.000 EUR	1	7	3	0		0	16	4
4.001 bis 5.000 EUR	2	9	3	1			9	6
über 5.000 EUR	1	8	2	2		0	9	3
Äquivalenzeinkommen								
unter 60 Prozent vom Median	2	15	1	2		0	17	4
60 bis unter 150 Prozent vom Median	1	7	2	1		0	17	4
ab 150 Prozent vom Median	1	9	2	1		0	10	3
Haushaltsgröße								
1-Personen-Haushalt	2	11	2	1		0	21	4
2-Personen-Haushalt	1	5	2	1		0	21	3
3-Personen-Haushalt	2	9	2	2			8	5
4-Personen-Haushalt	1	7	2	2		0	5	2
5-Personen-Haushalt und größer	4	10	2	4			16	5
Stadträume								
1 StB Altstadt ohne Johannstadt		13	2	0		1	14	3
2 Johannstadt		13		1			17	3
3 StB Neustadt ohne Leipziger Vorstadt	3	11	3	3			18	4
4 Leipziger Vorstadt, Pieschen	3	15	3	3			12	5
5 Mickten, Kaditz, Trachau	3	3		2			13	4
6 StB Klotzsche und nördl. Ortschaften	1	3	2	6			24	4
7 StB Loschwitz und Schönfeld-Weißig	1	8	2				21	5
8 Blasewitz, Striesen	1	7	2				14	4
9 Tolkewitz, Seidnitz, Gruna	2	9	3				22	2
10 StB Leuben	1	2	0				28	2
11 Prohlis, Reick	3		1				30	1
12 Niedersedlitz, Leubnitz, Strehlen	2	9	5	1		1	12	1
13 Südvorstadt, Zscherntitz	1	19					9	7
14 Mockritz, Coschütz, Plauen		5	1	1		1	15	6
15 Cotta, Löbtau, Naußlitz, Dölzschen	2	9	2	0		0	12	3
16 Gorbitz	3	3	2				25	2
17 Briesnitz und westl. Ortschaften			1				14	3

Frage 24a (C)	Aussagen zu den sogenannten „MOBIPunkten“ der Marke MOBI (Orte für Carsharing, Bikesharing und Elektro-Ladesäulen)			
	Anzahl n	schon genutzt	schon gehört, aber nie genutzt	nicht bekannt
Angaben in Prozent				
insgesamt	2.057	16	64	20
Frauen	1.007	14	66	20
Männer	1.049	18	63	19
Lebensweise				
mit Partner/-in	1.376	14	65	21
ledig ohne Partner/-in	434	25	61	14
sonstige ohne Partner/-in	210	4	71	24
mit Kind(ern) im Haushalt	568	16	63	21
Altersgruppe				
16 bis 24 Jahre	167	43	45	12
25 bis 34 Jahre	338	32	55	13
35 bis 44 Jahre	381	16	65	19
45 bis 54 Jahre	312	9	66	25
55 bis 64 Jahre	314	6	75	19
65 bis 74 Jahre	267	1	77	22
75 Jahre und älter	277	0	67	32
Stellung im Erwerbsleben				
erwerbstätig	1.208	18	65	17
Schule/Ausbildung/Studium	155	47	42	12
arbeitslos/arbeitssuchend	54	19	59	22
andere (nicht erwerbstätig)	600	1	72	26
Herkunftshintergrund				
ohne Migrationshintergrund	1.806	16	66	18
mit Migrationshintergrund	251	18	52	29
Haushaltsnettoeinkommen				
bis 1.250 EUR	113	25	51	25
1.251 bis 1.750 EUR	101	20	64	16
1.751 bis 2.000 EUR	100	7	71	22
2.001 bis 2.500 EUR	188	16	63	21
2.501 bis 3.000 EUR	209	14	68	18
3.001 bis 4.000 EUR	326	14	68	18
4.001 bis 5.000 EUR	255	19	66	15
über 5.000 EUR	431	18	67	16
Äquivalenzeinkommen				
unter 60 Prozent vom Median	187	18	58	24
60 bis unter 150 Prozent vom Median	1.171	16	67	17
ab 150 Prozent vom Median	323	19	67	14
Haushaltsgröße				
1-Personen-Haushalt	489	19	65	16
2-Personen-Haushalt	864	12	67	21
3-Personen-Haushalt	289	18	65	18
4-Personen-Haushalt	268	17	61	22
5-Personen-Haushalt und größer	76	10	64	26
Stadträume				
1 StB Altstadt ohne Johannstadt	151	31	50	18
2 Johannstadt	109	23	55	22
3 StB Neustadt ohne Leipziger Vorstadt	158	19	66	15
4 Leipziger Vorstadt, Pieschen	167	28	60	11
5 Mickten, Kaditz, Trachau	114	9	75	17
6 StB Klotzsche und nördl. Ortschaften	98	7	67	26
7 StB Loschwitz und Schönfeld-Weißig	112	11	67	22
8 Blasewitz, Striesen	172	17	68	16
9 Tolkewitz, Seidnitz, Gruna	107	11	72	17
10 StB Leuben	137	5	76	19
11 Prohlis, Reick	62	4	66	30
12 Niedersedlitz, Leubnitz, Strehlen	101	17	62	21
13 Südvorstadt, Zschernitz	137	28	52	20
14 Mockritz, Coschütz, Plauen	94	11	62	27
15 Cotta, Löbtau, Naußlitz, Dölzschen	185	16	66	18
16 Gorbitz	65	11	64	25
17 Briesnitz und westl. Ortschaften	83	2	70	29

Frage 24b (C) Angaben in Prozent, Mehrfachnennungen möglich	bereits genutzte Angebote an "MOBipunkten"			
	Anzahl n	Bikesharing (MOBibike)	Carsharing (MOBicar)	Aufladen eines Elektro-Pkw
insgesamt	299	89	21	6
Frauen	134	88	19	6
Männer	165	90	23	5
Lebensweise				
mit Partner/-in	172	85	27	5
ledig ohne Partner/-in	112	96	15	5
sonstige ohne Partner/-in	10	.	.	.
mit Kind(ern) im Haushalt	91	75	34	9
Altersgruppe				
16 bis 24 Jahre	72	100	9	2
25 bis 34 Jahre	109	96	19	6
35 bis 44 Jahre	63	74	37	11
45 bis 54 Jahre
55 bis 64 Jahre	22	.	.	.
65 bis 74 Jahre	3	.	.	.
75 Jahre und älter
Stellung im Erwerbsleben				
erwerbstätig	205	85	27	6
Schule/Ausbildung/Studium	73	100	12	4
arbeitslos/arbeitssuchend	10	.	.	.
andere (nicht erwerbstätig)	10	.	.	.
Herkunftshintergrund				
ohne Migrationshintergrund	255	88	22	7
mit Migrationshintergrund	44	96	19	.
Haushaltsnettoeinkommen				
bis 1.250 EUR	27	.	.	.
1.251 bis 1.750 EUR	18	.	.	.
1.751 bis 2.000 EUR	7	.	.	.
2.001 bis 2.500 EUR	25	.	.	.
2.501 bis 3.000 EUR	29	.	.	.
3.001 bis 4.000 EUR	40	83	24	6
4.001 bis 5.000 EUR	46	87	26	12
über 5.000 EUR	71	76	36	6
Äquivalenzeinkommen				
unter 60 Prozent vom Median	31	98	8	4
60 bis unter 150 Prozent vom Median	172	87	26	5
ab 150 Prozent vom Median	52	86	25	12
Haushaltsgröße				
1-Personen-Haushalt	96	96	17	7
2-Personen-Haushalt	90	91	18	4
3-Personen-Haushalt	48	84	29	7
4-Personen-Haushalt	45	73	34	4
5-Personen-Haushalt und größer	9	.	.	.
Stadträume				
1 StB Altstadt ohne Johannstadt	40	96	17	6
2 Johannstadt	22	.	.	.
3 StB Neustadt ohne Leipziger Vorstadt	30	81	40	6
4 Leipziger Vorstadt, Pieschen	44	85	27	6
5 Mickten, Kaditz, Trachau	10	.	.	.
6 StB Klotzsche und nördl. Ortschaften	7	.	.	.
7 StB Loschwitz und Schönfeld-Weißig	9	.	.	.
8 Blasewitz, Striesen	28	.	.	.
9 Tolkewitz, Seidnitz, Gruna	10	.	.	.
10 StB Leuben	7	.	.	.
11 Prohlis, Reick
12 Niedersedlitz, Leubnitz, Strehlen	16	.	.	.
13 Südvorstadt, Zschernitz	31	96	11	.
14 Mockritz, Coschütz, Plauen	8	.	.	.
15 Cotta, Löbtau, Naußlitz, Dölzschen	27	.	.	.
16 Gorbitz	6	.	.	.
17 Briesnitz und westl. Ortschaften	2	.	.	.

Frage 24c (C)	Nutzung von Bikesharing (MOBIbike) in Ergänzung zu Bus und Bahn			
	Anzahl n	ja, häufig	ja, selten	nein, nie
Angaben in Prozent				
insgesamt	325	27	46	26
Frauen	149	24	44	32
Männer	176	30	48	22
Lebensweise				
mit Partner/-in	189	22	44	33
ledig ohne Partner/-in	115	35	50	14
sonstige ohne Partner/-in	16	.	.	.
mit Kind(ern) im Haushalt	92	23	45	33
Altersgruppe				
16 bis 24 Jahre	72	45	45	11
25 bis 34 Jahre	110	22	63	15
35 bis 44 Jahre	63	22	37	41
45 bis 54 Jahre	28	.	.	.
55 bis 64 Jahre	29	.	.	.
65 bis 74 Jahre	11	.	.	.
75 Jahre und älter	12	.	.	.
Stellung im Erwerbsleben				
erwerbstätig	209	21	51	28
Schule/Ausbildung/Studium	74	46	44	10
arbeitslos/arbeitssuchend	10	.	.	.
andere (nicht erwerbstätig)	29	.	.	.
Herkunftshintergrund				
ohne Migrationshintergrund	277	29	45	26
mit Migrationshintergrund	48	17	54	30
Haushaltsnettoeinkommen				
bis 1.250 EUR	27	.	.	.
1.251 bis 1.750 EUR	19	.	.	.
1.751 bis 2.000 EUR	10	.	.	.
2.001 bis 2.500 EUR	28	.	.	.
2.501 bis 3.000 EUR	30	33	49	18
3.001 bis 4.000 EUR	43	17	47	36
4.001 bis 5.000 EUR	47	24	48	27
über 5.000 EUR	72	17	49	34
Äquivalenzeinkommen				
unter 60 Prozent vom Median	32	38	52	10
60 bis unter 150 Prozent vom Median	182	26	46	28
ab 150 Prozent vom Median	53	18	58	25
Haushaltsgröße				
1-Personen-Haushalt	103	33	49	18
2-Personen-Haushalt	104	22	44	33
3-Personen-Haushalt	49	26	49	25
4-Personen-Haushalt	46	24	38	38
5-Personen-Haushalt und größer	8	.	.	.
Stadträume				
1 StB Altstadt ohne Johannstadt	42	24	59	18
2 Johannstadt	26	.	.	.
3 StB Neustadt ohne Leipziger Vorstadt	31	27	42	31
4 Leipziger Vorstadt, Pieschen	45	22	55	23
5 Mickten, Kaditz, Trachau	10	.	.	.
6 StB Klotzsche und nördl. Ortschaften	9	.	.	.
7 StB Loschwitz und Schönfeld-Weißig	10	.	.	.
8 Blasewitz, Striesen	30	23	40	36
9 Tolkewitz, Seidnitz, Gruna	10	.	.	.
10 StB Leuben	11	.	.	.
11 Prohlis, Reick	5	.	.	.
12 Niedersedlitz, Leubnitz, Strehlen	15	.	.	.
13 Südvorstadt, Zschertnitz	33	37	41	22
14 Mockritz, Coschütz, Plauen	8	.	.	.
15 Cotta, Löbtau, Naußlitz, Dölzschen	29	.	.	.
16 Gorbitz	8	.	.	.
17 Briesnitz und westl. Ortschaften	3	.	.	.

Frage 25a (C), Frage 25b (C), Frage 25c (C), Frage 25d (C)	Anzahl pro Haushalt													
	Anzahl n	Fahrräder						Anzahl n	Elektro- fahrräder		Anzahl n	Lasten- räder, Fahrrad- anhänger	Anzahl n	E- Scooter
		keins	1	2	3	4	5 und mehr		1	2 und mehr		1 und mehr		1 und mehr
Angaben in Prozent, gewichtet nach Haushalten														
insgesamt	2.066	28	29	21	10	7	6	2.047	9	4	2.042	5	2.037	1
ohne Partner/-in im Haushalt														
insgesamt	655	35	39	15	7	2	2	648	8	0	648	2	648	1
Frauen	339	40	38	11	7	2	2	333	7	0	333	4	333	1
Männer	312	30	40	19	6	2	3	311	8	1	311	1	311	1
in Rente	157	63	30	6	1	1		153	6	0	153	2	153	0
erwerbstätig	337	23	44	20	9	2	1	336	9	0	336	3	336	1
alleinerziehend	24	24	.	.	24	.	24	
mit Partner/-in im Haushalt														
insgesamt	1.381	19	15	29	14	13	10	1.370	11	8	1.365	9	1.360	1
beide in Rente	343	43	19	29	6	3	1	339	9	9	337	2	336	0
erwerbstätig/nicht erwerbstätig	204	22	20	32	12	9	5	203	11	7	203	9	203	2
beide erwerbstätig	740	8	11	29	18	18	15	735	12	8	733	13	730	2
mit Kind(ern) < 18 Jahre	471	6	8	18	21	25	22	466	13	7	467	20	464	3
ohne Kinder	910	27	18	35	10	6	3	904	10	9	898	4	896	1
Haushaltsnettoeinkommen														
bis 1.250 EUR	113	40	43	9	3	0	5	112	2	1	112	1	112	0
1.251 bis 1.750 EUR	101	36	39	16	4	2	3	99	7	2	99	4	99	0
1.751 bis 2.000 EUR	101	38	41	15	5	0	1	100	4	2	100	2	100	2
2.001 bis 2.500 EUR	189	34	39	18	6	2	1	187	10	1	186	3	186	2
2.501 bis 3.000 EUR	208	31	29	25	9	3	3	207	10	3	206	6	206	2
3.001 bis 4.000 EUR	327	23	27	28	13	8	1	326	9	6	325	5	325	1
4.001 bis 5.000 EUR	257	15	21	29	16	11	7	256	15	4	256	9	254	2
über 5.000 EUR	431	7	11	25	18	19	21	428	14	8	428	10	427	2
Äquivalenzeinkommen														
unter 60 Prozent vom Median	186	37	40	12	5	2	4	185	4	2	185	5	185	0
60 bis unter 150 Prozent vom Median	1.175	28	28	22	10	7	5	1.167	9	3	1.165	6	1.162	1
ab 150 Prozent vom Median	323	12	26	30	14	9	9	321	15	6	320	4	320	2
Haushaltsgröße														
1-Personen-Haushalt	496	38	42	14	3	1	2	490	7	0	490	1	490	1
2-Personen-Haushalt	874	27	19	36	10	5	2	867	9	8	861	4	860	1
3-Personen-Haushalt	289	7	13	24	37	9	10	288	12	6	289	12	287	1
4-Personen-Haushalt	268	7	5	8	15	39	25	265	13	6	265	20	263	2
5-Personen-Haushalt und größer	75	4	5	14	9	21	47	74	10	8	74	31	74	6
Stadträume														
1 StB Altstadt ohne Johannstadt	155	40	22	23	7	4	2	155	7	1	154	3	153	1
2 Johannstadt	106	42	19	19	13	5	2	104	5	2	103	7	102	2
3 StB Neustadt ohne Leipz. Vorstadt	157	13	34	25	13	6	9	155	9	2	155	9	155	2
4 Leipziger Vorstadt, Pieschen	168	18	35	23	10	8	7	166	5	3	166	3	166	1
5 Mickten, Kaditz, Trachau	113	21	32	22	10	9	6	109	10	5	109	8	109	
6 StB Klotzsche und nördl. Ortsch.	99	28	20	21	16	7	9	97	15	11	97	7	97	1
7 StB Loschwitz und Schönfeld-W.	115	25	23	25	9	10	8	115	15	9	115	7	115	1
8 Blasewitz, Striesen	172	17	28	32	8	8	8	172	5	3	171	3	170	2
9 Tolkewitz, Seidnitz, Gruna	106	23	38	20	9	3	7	105	8	2	106	7	106	1
10 StB Leuben	142	33	28	15	10	11	4	141	10	6	141	7	141	
11 Prohlis, Reick	64	41	29	17	8	3	3	63	5	5	62	5	61	
12 Niedersedlitz, Leubnitz, Strehlen	100	29	29	19	12	5	7	100	7	3	100	3	100	1
13 Südvorstadt, Zschernitz	138	28	37	19	8	5	3	137	7	1	136	5	136	2
14 Mockritz, Coschütz, Plauen	94	20	22	26	10	8	13	94	12	6	94	4	94	
15 Cotta, Löbtau, Naußlitz, Dölzschen	186	34	31	16	11	6	2	184	13	2	183	6	183	1
16 Gorbitz	66	60	29	7	4			66	7	1	66	1	66	1
17 Briesnitz und westl. Ortschaften	81	35	24	16	8	12	5	80	16	10	80	5	79	

Frage 26 (C), 1 von 3 Angaben in Prozent, Skala von 1 = „sehr zufrieden“ bis 5 = „sehr unzufrieden“	Zufriedenheit als Radfahlerin oder Radfahrer mit ...													
	Erreichbarkeit von Zielen mit dem Rad							Wegweisung für Radfahrende						
	Anzahl n	1	2	3	4	5	kein Urteil	Anzahl n	1	2	3	4	5	kein Urteil
insgesamt	1.684	8	39	23	8	2	21	1.673	3	24	28	14	3	29
Frauen	791	6	34	24	8	2	25	783	2	23	26	14	3	32
Männer	892	9	43	21	8	1	17	889	3	25	29	14	3	26
Lebensweise														
mit Partner/-in	1.133	7	40	23	10	2	17	1.125	2	26	29	14	3	26
ledig ohne Partner/-in	377	10	40	23	5	2	21	375	3	25	28	14	3	28
sonstige ohne Partner/-in	143	7	26	20	7	0	40	142	2	15	25	11	1	45
mit Kind(ern) im Haushalt	513	8	44	24	11	2	11	511	4	24	30	18	4	21
Altersgruppe														
16 bis 24 Jahre	148	12	37	26	7	0	17	148	2	18	36	17	3	24
25 bis 34 Jahre	308	10	47	20	9	2	12	307	4	26	30	18	4	18
35 bis 44 Jahre	348	7	48	24	9	2	10	346	2	29	31	15	5	18
45 bis 54 Jahre	273	10	35	28	11	2	16	270	5	22	27	18	2	26
55 bis 64 Jahre	248	7	32	25	10	3	23	247	2	24	26	13	3	31
65 bis 74 Jahre	189	3	35	16	6	1	39	188	0	28	21	5		47
75 Jahre und älter	169	2	22	15	2		58	166	2	13	16	3	1	64
Stellung im Erwerbsleben														
erwerbstätig	1.078	9	41	25	9	2	14	1.073	3	26	30	16	3	22
Schule/Ausbildung/Studium	135	9	41	22	9	1	17	135	2	19	34	18	2	25
arbeitslos/arbeitssuchend	40	8	38	23	11		20	39	11	27	25	12	5	21
andere (nicht erwerbstätig)	397	4	30	18	5	1	42	394	2	21	20	6	1	50
Herkunftshintergrund														
ohne Migrationshintergrund	1.478	8	38	23	9	2	20	1.469	2	23	29	14	3	28
mit Migrationshintergrund	206	9	42	20	5	0	24	204	5	29	21	14	1	29
Haushaltsnettoeinkommen														
bis 1.250 EUR	88	12	39	25	4	1	18	87	3	17	35	15	3	27
1.251 bis 1.750 EUR	78	4	32	19	9		36	79		24	22	15	2	37
1.751 bis 2.000 EUR	79	8	42	15	7	2	26	79	3	26	24	10	2	35
2.001 bis 2.500 EUR	142	8	34	27	4		27	141	3	28	26	11	2	31
2.501 bis 3.000 EUR	160	10	35	21	8	1	24	159	5	27	20	11	4	32
3.001 bis 4.000 EUR	254	5	46	21	9	2	18	251	3	23	31	12	2	29
4.001 bis 5.000 EUR	221	10	39	25	11	2	14	220	2	26	28	18	4	22
über 5.000 EUR	395	7	40	29	11	2	11	395	2	27	31	19	2	20
Äquivalenzeinkommen														
unter 60 Prozent vom Median	146	11	41	22	4	1	20	144	4	24	27	16	2	27
60 bis unter 150 Prozent vom Median	942	7	38	23	9	1	21	938	2	24	28	13	3	29
ab 150 Prozent vom Median	290	6	40	29	10	3	13	291	2	29	27	20	2	20
Haushaltsgröße														
1-Personen-Haushalt	385	8	35	24	6	1	26	383	3	24	26	13	2	32
2-Personen-Haushalt	669	7	39	21	8	2	23	664	2	24	28	12	2	32
3-Personen-Haushalt	260	8	44	23	9	2	13	257	2	26	29	16	4	23
4-Personen-Haushalt	238	7	43	25	14	2	9	238	3	25	30	20	4	18
5-Personen-Haushalt und größer	69	9	37	22	10	2	19	69	7	21	29	13	4	27
Stadträume														
1 StB Altstadt ohne Johannstadt	123	7	40	25	7		21	122	2	27	29	14	3	25
2 Johannstadt	89	14	41	17	7	3	19	89	5	21	31	12	5	27
3 StB Neustadt ohne Leipziger Vorstadt	145	8	38	34	10	1	9	144	4	24	29	21	3	20
4 Leipziger Vorstadt, Pieschen	145	9	43	25	10	1	12	144	3	24	34	19	5	14
5 Mickten, Kaditz, Trachau	88	6	52	17	10	3	11	86	3	33	30	12	4	18
6 StB Klotzsche und nördl. Ortschaften	78	9	29	25	14	2	22	76	2	26	28	11	1	31
7 StB Loschwitz und Schönfeld-Weißig	90	3	27	25	15	7	24	90		21	25	16	3	36
8 Blasewitz, Striesen	157	13	42	27	4	1	14	156	1	26	33	13	2	25
9 Tolkewitz, Seidnitz, Gruna	88	9	36	26	5		24	88	2	21	29	16		33
10 StB Leuben	114	3	34	20	12		31	112	2	26	23	15	2	32
11 Prohlis, Reick	43	7	42	22	2		26	42	6	18	31	9	3	33
12 Niedersedlitz, Leubnitz, Strehlen	82	8	40	16	4	4	28	81	3	28	21	8	1	39
13 Südvorstadt, Zschernitz	105	10	45	19	8		18	104	5	24	29	16	2	25
14 Mockritz, Coschütz, Plauen	68	6	37	21	10	4	22	68	5	20	23	12	5	36
15 Cotta, Löbtau, Naußlitz, Dölzschen	156	5	38	21	10	1	26	158	2	20	30	13	2	32
16 Gorbitz	43	6	31	9	3	6	46	43	3	30	6	11	2	47
17 Briesnitz und westl. Ortschaften	65	8	40	13	8	1	30	65	2	17	25	8	5	43

Frage 26 (C), 2 von 3 Angaben in Prozent, Skala von 1 = „sehr zufrieden“ bis 5 = „sehr unzufrieden“	Zufriedenheit als Radfahrerin oder Radfahrer mit ...													
	Öffnung von Einbahnstraßen für Radverkehr							Sicherheit für Radfahrende						
	Anzahl n	1	2	3	4	5	kein Urteil	Anzahl n	1	2	3	4	5	kein Urteil
insgesamt	1.663	5	31	19	6	3	36	1.682	2	12	31	24	12	19
Frauen	778	4	29	17	7	3	41	790	1	8	28	26	12	24
Männer	884	6	33	21	6	3	31	891	3	15	33	23	11	15
Lebensweise														
mit Partner/-in	1.117	5	31	19	7	3	35	1.132	1	12	30	28	12	17
ledig ohne Partner/-in	374	7	33	19	5	3	34	377	4	12	33	21	12	18
sonstige ohne Partner/-in	143	1	27	18	7	3	44	142	1	8	31	16	7	38
mit Kind(ern) im Haushalt	511	6	34	20	8	3	30	512	3	11	29	31	15	11
Altersgruppe														
16 bis 24 Jahre	145	6	28	18	6	1	40	149	3	9	32	29	9	18
25 bis 34 Jahre	308	9	35	17	6	3	31	308	3	17	27	29	13	11
35 bis 44 Jahre	346	4	36	22	7	2	28	347	2	11	37	26	15	9
45 bis 54 Jahre	270	5	33	21	9	4	29	272	3	11	24	31	15	15
55 bis 64 Jahre	245	3	34	21	7	5	30	249	3	11	35	18	14	19
65 bis 74 Jahre	185	3	26	16	3	4	49	186		10	34	15	3	37
75 Jahre und älter	163	2	12	11	6	2	67	170		7	22	10	5	56
Stellung im Erwerbsleben														
erwerbstätig	1.074	5	34	20	8	3	30	1.079	2	12	32	28	14	13
Schule/Ausbildung/Studium	132	5	34	18	4	1	38	136	2	11	26	31	13	18
arbeitslos/arbeitssuchend	39	13	28	16	3	3	37	39	12	19	26	13	15	16
andere (nicht erwerbstätig)	388	4	21	15	4	4	53	396	1	10	29	13	6	41
Herkunftshintergrund														
ohne Migrationshintergrund	1.459	5	31	18	6	3	36	1.477	2	10	31	25	12	19
mit Migrationshintergrund	204	8	29	21	7		36	205	6	21	25	19	7	23
Haushaltsnettoeinkommen														
bis 1.250 EUR	87	2	31	27	3	4	33	87	3	15	28	25	11	18
1.251 bis 1.750 EUR	78	2	20	20	7	3	47	78	2	14	23	14	14	33
1.751 bis 2.000 EUR	80	10	25	23	4	2	36	80	1	12	40	12	9	26
2.001 bis 2.500 EUR	142	4	35	10	7	3	42	142	4	12	29	25	5	25
2.501 bis 3.000 EUR	158	6	33	17	5	3	35	159	3	14	30	18	12	24
3.001 bis 4.000 EUR	249	6	33	20	7	3	32	254	2	8	35	27	13	16
4.001 bis 5.000 EUR	221	5	38	19	5	3	30	221	0	12	32	32	12	12
über 5.000 EUR	394	6	34	19	10	2	29	396	1	10	29	33	16	11
Äquivalenzeinkommen														
unter 60 Prozent vom Median	145	3	31	24	4	4	34	145	3	18	30	21	10	18
60 bis unter 150 Prozent vom Median	936	6	32	18	7	3	35	943	2	11	31	25	11	20
ab 150 Prozent vom Median	290	4	37	18	8	3	30	291	0	10	29	32	17	12
Haushaltsgröße														
1-Personen-Haushalt	382	4	34	18	5	2	36	384	2	12	33	19	10	23
2-Personen-Haushalt	657	4	28	17	6	4	41	670	2	11	30	24	11	23
3-Personen-Haushalt	256	6	38	19	5	3	29	259	1	14	30	29	13	12
4-Personen-Haushalt	237	4	30	24	10	2	29	238	2	10	31	33	15	8
5-Personen-Haushalt und größer	69	14	26	15	9	1	35	69	8	11	21	25	16	18
Stadträume														
1 StB Altstadt ohne Johannstadt	122	4	29	20	7	1	39	122	2	20	25	20	12	22
2 Johannstadt	89	9	32	19	8	4	28	89	6	20	27	22	8	18
3 StB Neustadt ohne Leipziger Vorstadt	145	7	29	31	12	2	19	144	1	9	30	39	15	6
4 Leipziger Vorstadt, Pieschen	144	6	43	18	5	2	26	145	3	13	29	26	17	12
5 Mickten, Kaditz, Trachau	87	6	38	19	9	5	25	89	3	16	27	27	13	13
6 StB Klotzsche und nördl. Ortschaften	75	6	26	15	10	9	35	77	2	11	21	33	14	19
7 StB Loschwitz und Schönfeld-Weißig	90	4	33	20	8	4	31	90	5	5	26	25	15	24
8 Blasewitz, Striesen	156	5	40	19	4	2	31	156	1	10	40	28	7	14
9 Tolkewitz, Seidnitz, Gruna	86	8	25	21	5		42	89		10	35	24	10	21
10 StB Leuben	111	3	27	19	2	6	44	113	2	10	28	22	14	23
11 Prohlis, Reick	42	6	20	27	7		40	43	6	14	41	7	4	29
12 Niedersedlitz, Leubnitz, Strehlen	81	4	26	14	5	1	50	82	1	13	31	17	15	24
13 Südvorstadt, Zschernitz	105	7	34	12	4	3	40	105	3	11	33	24	9	19
14 Mockritz, Coschütz, Plauen	66	7	30	9	7	9	38	68	5	5	38	24	8	20
15 Cotta, Löbtau, Naußlitz, Dölzschen	155	3	34	17	4	1	41	157	1	9	34	20	12	25
16 Gorbitz	42		21	10	8	2	59	43	3	15	27	5	11	40
17 Briesnitz und westl. Ortschaften	62		22	20	3	4	50	65	2	9	26	29	5	31

Frage 26 (C), 3 von 3 Angaben in Prozent, Skala von 1 = „sehr zufrieden“ bis 5 = „sehr unzufrieden“	Zufriedenheit als Radfahlerin oder Radfahrer mit ...						
	Anzahl n	Akzeptanz des Radfahrens bei anderen Verkehrsteilnehmenden					
		1	2	3	4	5	kein Urteil
insgesamt	1.682	2	10	28	26	14	20
Frauen	789	1	8	26	25	15	25
Männer	892	2	12	31	26	13	16
Lebensweise							
mit Partner/-in	1.133	1	10	29	28	15	17
ledig ohne Partner/-in	376	3	11	28	25	14	19
sonstige ohne Partner/-in	142	1	6	27	18	10	38
mit Kind(ern) im Haushalt	511	3	10	28	30	18	12
Altersgruppe							
16 bis 24 Jahre	147	1	11	27	30	10	20
25 bis 34 Jahre	309	5	13	24	29	18	11
35 bis 44 Jahre	347	1	10	29	33	17	10
45 bis 54 Jahre	272	3	9	29	26	18	17
55 bis 64 Jahre	248	2	11	36	21	12	19
65 bis 74 Jahre	189		10	30	19	5	35
75 Jahre und älter	169	0	6	25	9	4	55
Stellung im Erwerbsleben							
erwerbstätig	1.078	2	10	29	29	17	14
Schule/Ausbildung/Studium	135	2	13	21	30	14	20
arbeitslos/arbeitsuchend	39	13	9	30	17	17	14
andere (nicht erwerbstätig)	398	1	10	29	15	6	39
Herkunftshintergrund							
ohne Migrationshintergrund	1.479	1	9	29	26	15	19
mit Migrationshintergrund	203	7	21	21	19	7	24
Haushaltsnettoeinkommen							
bis 1.250 EUR	87	3	14	33	18	14	19
1.251 bis 1.750 EUR	79		15	29	15	9	32
1.751 bis 2.000 EUR	79	1	5	36	24	6	28
2.001 bis 2.500 EUR	143	2	14	19	28	14	23
2.501 bis 3.000 EUR	159	3	7	31	24	12	23
3.001 bis 4.000 EUR	255	2	10	31	29	11	16
4.001 bis 5.000 EUR	223	2	10	29	26	19	14
über 5.000 EUR	396	0	10	27	32	18	11
Äquivalenzeinkommen							
unter 60 Prozent vom Median	144	2	17	34	18	10	20
60 bis unter 150 Prozent vom Median	946	2	9	28	28	13	20
ab 150 Prozent vom Median	292	0	11	27	28	21	13
Haushaltsgröße							
1-Personen-Haushalt	383	1	11	28	23	13	24
2-Personen-Haushalt	672	1	11	29	25	12	22
3-Personen-Haushalt	258	3	7	30	29	16	14
4-Personen-Haushalt	238	1	11	26	34	18	9
5-Personen-Haushalt und größer	69	7	14	26	16	19	18
Stadträume							
1 StB Altstadt ohne Johannstadt	122	2	13	26	24	13	24
2 Johannstadt	88	6	12	20	28	14	19
3 StB Neustadt ohne Leipziger Vorstadt	145	2	12	29	29	19	9
4 Leipziger Vorstadt, Pieschen	145	2	10	27	28	20	12
5 Mickten, Kaditz, Trachau	88	2	12	26	35	14	12
6 StB Klotzsche und nördl. Ortschaften	76	2	4	32	27	12	22
7 StB Loschwitz und Schönhof-Weißenhof	91	1	7	22	30	18	22
8 Blasewitz, Striesen	156	0	11	31	31	9	17
9 Tolkewitz, Seidnitz, Gruna	90		5	31	25	15	23
10 StB Leuben	114	1	4	32	28	12	23
11 Prohlis, Reick	42	4	10	38	19		28
12 Niedersiedlitz, Leubnitz, Strehlen	82	3	11	34	14	18	21
13 Südvorstadt, Zschernitz	105	3	18	23	29	10	17
14 Mockritz, Coschütz, Plauen	68	7	6	38	17	12	21
15 Cotta, Löbtau, Naußlitz, Dölzschen	157	1	12	25	25	13	24
16 Gorbitz	43	3	17	18	15	7	40
17 Briesnitz und westl. Ortschaften	65		6	36	13	16	29

Frage 27a (C), Frage 27b (C), 1 von 3 Angaben in Prozent, gewichtet nach Haushalten	motorisiertes Fahrzeug im Haushalt			Anzahl motorisierter Fahrzeuge im Haushalt (wenn Fahrzeug im Haushalt vorhanden)			
	Anzahl n	ja	nein	Anzahl n	1	2	3 und mehr
insgesamt	2.089	59	41	1.469	70	22	8
ohne Partner/-in im Haushalt							
insgesamt	662	43	57	298	80	13	7
Frauen	348	37	63	141	87	8	5
Männer	310	48	52	154	75	16	9
in Rente	165	37	63	65	90	5	5
erwerbstätig	336	54	46	180	83	12	6
alleinerziehend	24	.	.	20	.	.	.
mit Partner/-in im Haushalt							
insgesamt	1.397	82	18	1.153	63	29	8
beide in Rente	349	87	13	308	82	15	3
erwerbstätig/nicht erwerbstätig	205	75	25	152	61	28	11
beide erwerbstätig	746	86	14	640	54	37	10
mit Kind(ern) < 18 Jahre	472	83	17	387	55	37	8
ohne Kinder	925	81	19	766	68	25	7
Haushaltsnettoeinkommen							
bis 1.250 EUR	112	22	78	30	77	8	15
1.251 bis 1.750 EUR	100	38	62	42	71	19	10
1.751 bis 2.000 EUR	102	47	53	54	91	9	
2.001 bis 2.500 EUR	190	56	44	124	83	13	4
2.501 bis 3.000 EUR	210	61	39	145	78	13	9
3.001 bis 4.000 EUR	328	72	28	248	73	21	6
4.001 bis 5.000 EUR	258	85	15	221	70	22	8
über 5.000 EUR	432	89	11	383	53	36	11
Äquivalenzeinkommen							
unter 60 Prozent vom Median	187	28	72	68	73	15	11
60 bis unter 150 Prozent vom Median	1.181	65	35	881	73	20	7
ab 150 Prozent vom Median	324	78	22	272	65	28	7
Haushaltsgröße							
1-Personen-Haushalt	501	39	61	195	86	9	6
2-Personen-Haushalt	881	79	21	718	68	25	7
3-Personen-Haushalt	291	81	19	232	58	32	10
4-Personen-Haushalt	267	86	14	225	53	37	11
5-Personen-Haushalt und größer	74	86	14	59	43	42	15
Stadträume							
1 StB Altstadt ohne Johannstadt	156	46	54	85	85	11	4
2 Johannstadt	113	54	46	70	81	13	6
3 StB Neustadt ohne Leipziger Vorstadt	158	49	51	90	78	18	4
4 Leipziger Vorstadt, Pieschen	169	58	42	111	76	12	12
5 Mickten, Kaditz, Trachau	112	64	36	85	72	21	7
6 StB Klotzsche und nördl. Ortschaften	99	81	19	85	59	28	12
7 StB Loschwitz und Schönfeld-Weißig	114	73	27	96	46	40	14
8 Blasewitz, Striesen	176	61	39	131	75	19	6
9 Tolkewitz, Seidnitz, Gruna	107	58	42	74	69	23	8
10 StB Leuben	143	67	33	113	69	26	5
11 Prohlis, Reick	66	38	62	40	78	22	
12 Niedersedlitz, Leubnitz, Strehlen	102	63	37	76	66	29	5
13 Südvorstadt, Zscherntitz	139	50	50	86	78	18	4
14 Mockritz, Coschütz, Plauen	94	76	24	77	49	33	18
15 Cotta, Löbtau, Naußlitz, Dölzschen	188	62	38	141	69	26	5
16 Gorbitz	66	38	62	32	89	9	2
17 Briesnitz und westl. Ortschaften	82	84	16	72	56	33	12

Frage 27b (C), 2 von 3 Frage 27c (C), 1 von 2 Frage 27d (C), 1 von 2 Angaben in Prozent, gewichtet nach Haushalten	Fahrzeug 1											
	Anzahl n	Fahrzeugart		Anzahl n	Fahrzeugantrieb					Anzahl n	Nutzung	
		Pkw	Motorrad, Moped, Mofa		Benzin- motor	Diesel- motor	Hybrid- motor	Elektro- motor	Sons- tiges		privat	dienst- lich
insgesamt	1.466	98	2	1.466	67	25	5	2	1	1.362	92	8
ohne Partner/-in im Haushalt												
insgesamt	298	97	3	298	70	22	4	2	2	274	92	8
Frauen	141	100		141	77	15	4	1	3	128	96	4
Männer	154	94	6	154	64	27	5	3	1	143	89	11
in Rente	65	100		65	85	6	7		1	62	100	
erwerbstätig	180	95	5	180	68	25	4	2	1	157	89	11
alleinerziehend	20	.		20	18	.	
mit Partner/-in im Haushalt												
insgesamt	1.150	99	1	1.151	65	27	5	2	0	1.072	93	7
beide in Rente	308	100	0	307	78	15	6	0		302	100	0
erwerbstätig/nicht erwerbstätig	152	99	1	150	64	32	2	1	1	143	93	7
beide erwerbstätig	637	100	0	640	58	33	6	4	0	575	89	11
mit Kind(ern) < 18 Jahre	385	100	0	386	57	33	5	4	0	353	91	9
ohne Kinder	765	99	1	765	69	24	5	2	0	719	94	6
Haushaltsnettoeinkommen												
bis 1.250 EUR	30	98	2	30	71	16	9		4	29	.	.
1.251 bis 1.750 EUR	42	100		42	82	11	3		5	39	99	1
1.751 bis 2.000 EUR	54	97	3	55	76	22			2	51	91	9
2.001 bis 2.500 EUR	124	97	3	124	74	21	1	3	1	116	90	10
2.501 bis 3.000 EUR	144	97	3	144	72	20	8			138	95	5
3.001 bis 4.000 EUR	248	100	0	248	73	20	4	1	2	233	96	4
4.001 bis 5.000 EUR	221	99	1	221	60	33	4	3		205	90	10
über 5.000 EUR	383	98	2	383	52	37	7	4		351	88	12
Äquivalenzeinkommen												
unter 60 Prozent vom Median	68	99	1	68	65	20	9		6	64	98	2
60 bis unter 150 Prozent vom Median	880	98	2	881	71	23	4	2	1	827	93	7
ab 150 Prozent vom Median	272	97	3	272	52	37	7	4		247	86	14
Haushaltsgröße												
1-Personen-Haushalt	195	96	4	195	73	19	5	2	1	178	91	9
2-Personen-Haushalt	717	99	1	717	68	26	4	1	0	671	94	6
3-Personen-Haushalt	231	99	1	230	59	30	5	4	2	214	92	8
4-Personen-Haushalt	224	99	1	225	56	34	6	4		205	90	10
5-Personen-Haushalt und größer	59	99	1	59	51	41	2	5	1	57	92	8
Stadträume												
1 StB Altstadt ohne Johannstadt	85	95	5	85	78	18	1		3	77	90	10
2 Johannstadt	70	97	3	70	76	16	5	3		66	97	3
3 StB Neustadt ohne Leipziger Vorstadt	90	96	4	90	44	44	5	4	3	85	87	13
4 Leipziger Vorstadt, Pieschen	111	96	4	109	58	28	10	1	3	105	83	17
5 Mickten, Kaditz, Trachau	85	100		85	72	22	4	2		81	92	8
6 StB Klotzsche und nördl. Ortschaften	85	100	0	84	65	25	3	2	5	78	97	3
7 StB Loschwitz und Schönfeld-Weißig	95	100		95	64	26	4	6		93	93	7
8 Blasewitz, Striesen	131	100		131	63	30	5	2		119	91	9
9 Tolkewitz, Seidnitz, Gruna	73	98	2	75	69	26	3	2		66	92	8
10 StB Leuben	113	97	3	112	71	19	8	2		104	97	3
11 Prohlis, Reick	40	100		40	81	15	3			36	100	
12 Niedersedlitz, Leubnitz, Strehlen	76	100		76	73	21	3	2		73	95	5
13 Südvorstadt, Zschertnitz	86	99	1	86	72	23	4			82	96	4
14 Mockritz, Coschütz, Plauen	77	98	2	77	63	29	6	2		70	92	8
15 Cotta, Löbtau, Naußlitz, Dölzschen	141	100		142	73	21	1	5		126	91	9
16 Gorbitz	32	100		32	60	30	7	3		28	.	
17 Briesnitz und westl. Ortschaften	71	95	5	72	63	29	6	2		68	94	6

Frage 27b (C), 3 von 3 Frage 27c (C), 2 von 2 Frage 27d (C), 2 von 2 Angaben in Prozent, gewichtet nach Haushalten	Fahrzeug 2											
	Anzahl n	Fahrzeugart		Anzahl n	Fahrzeugantrieb					Anzahl n	Nutzung	
		Pkw	Motorrad, Moped, Mofa		Benzin- motor	Diesel- motor	Hybrid- motor	Elektro- motor	Sons- tiges		privat	dienst- lich
insgesamt	482	76	24	486	68	26	2	3	0	460	80	20
ohne Partner/-in im Haushalt												
insgesamt	65	52	48	65	81	16	1	2		60	82	18
Frauen	22	.	.	22	.	.		.		18	.	.
Männer	43	45	55	43	88	11	1			42	85	15
in Rente	5	.	.	5	.	.				4	.	.
erwerbstätig	30	37	63	30	81	17		2		26	.	.
alleinerziehend	4	.	.	3	.	.				4	.	.
mit Partner/-in im Haushalt												
insgesamt	407	85	15	411	64	29	3	4	0	390	81	19
beide in Rente	49	85	15	50	69	21	6	1	3	51	100	
erwerbstätig/nicht erwerbstätig	53	77	23	50	76	22	2			50	76	24
beide erwerbstätig	295	86	14	301	61	31	3	5	0	278	78	22
mit Kind(ern) < 18 Jahre	171	87	13	173	57	35	3	5		161	80	20
ohne Kinder	236	83	17	238	70	24	3	3	1	229	81	19
Haushaltsnettoeinkommen												
bis 1.250 EUR	6	.	.	6	.	.				6	.	.
1.251 bis 1.750 EUR	11	.	.	11	.	.				10	.	.
1.751 bis 2.000 EUR	7	.	.	7	.	.	.			7	.	.
2.001 bis 2.500 EUR	16	.	.	16	.	.		.		16	.	.
2.501 bis 3.000 EUR	24	.	.	25	.	.			.	24	.	.
3.001 bis 4.000 EUR	66	70	30	68	76	19	2	2		63	90	10
4.001 bis 5.000 EUR	75	83	17	75	72	22	3	2		75	82	18
über 5.000 EUR	183	88	12	186	50	40	4	6	0	175	74	26
Äquivalenzeinkommen												
unter 60 Prozent vom Median	17	.	.	17	.	.				16	.	.
60 bis unter 150 Prozent vom Median	249	70	30	251	71	23	3	3	0	245	86	14
ab 150 Prozent vom Median	117	87	13	121	53	38	3	6	1	111	70	30
Haushaltsgröße												
1-Personen-Haushalt	20	.	.	20	.	.				19	.	.
2-Personen-Haushalt	212	79	21	215	69	25	2	3	1	208	82	18
3-Personen-Haushalt	99	84	16	98	63	26	6	5		89	85	15
4-Personen-Haushalt	109	88	12	111	57	36	0	6		103	77	23
5-Personen-Haushalt und größer	33	94	6	33	45	50		5		34	72	28
Stadträume												
1 StB Altstadt ohne Johannstadt	14	.	.	14	.	.		.		12	.	.
2 Johannstadt	13	.	.	14	.	.	.			12	.	.
3 StB Neustadt ohne Leipziger Vorstadt	23	.	.	23		23	.	.
4 Leipziger Vorstadt, Pieschen	24	.	.	25	.	.		.		25	.	.
5 Mickten, Kaditz, Trachau	26	.	.	26	.	.	.			26	.	.
6 StB Klotzsche und nördl. Ortschaften	40	76	24	40	79	15	2	1	3	38	92	8
7 StB Loschwitz und Schönhof-Weißenhof	58	89	11	58	42	48	2	9		57	73	27
8 Blasewitz, Striesen	46	89	11	45	65	31	3			40	79	21
9 Tolkewitz, Seidnitz, Gruna	19	.	.	19	.	.		.		20	.	.
10 StB Leuben	38	77	23	39	67	28	3	1		39	80	20
11 Prohlis, Reick	6	.	.	6	.	.				5	.	.
12 Niedersedlitz, Leubnitz, Strehlen	28	.	.	28	.	.		.		27	.	.
13 Südvorstadt, Zschertnitz	18	.	.	18	.	.				17	.	.
14 Mockritz, Coschütz, Plauen	34	69	31	35	65	28	2	6		30	65	35
15 Cotta, Löbtau, Naußlitz, Dölzschen	48	76	24	49	68	26	1	5		46	77	23
16 Gorbitz	5	.	.	5	.	.	.			4	.	.
17 Briesnitz und westl. Ortschaften	41	73	27	41	70	22	3	4	1	38	84	16

Frage 27e (C), 1 von 2	Fahrzeug 1 – jährliche Fahrleistung in km										
	Anzahl n	bis 2.500	2.501 bis 5.000	5.001 bis 7.500	7.501 bis 10.000	10.001 bis 12.500	12.501 bis 15.000	15.001 bis 17.500	17.501 bis 20.000	mehr als 20.000	arithme- tisches Mittel
insgesamt	1.373	11	15	11	27	9	11	1	6	9	10.939
ohne Partner/-in im Haushalt											
insgesamt	279	17	17	11	24	8	8	1	4	10	9.950
Frauen	128	24	19	10	21	8	7		3	7	8.664
Männer	148	12	16	12	26	9	7	1	5	12	10.845
in Rente	63	33	26	11	19	3	4			4	6.409
erwerbstätig	175	13	13	12	25	10	8	1	6	11	11.028
alleinerziehend	20
mit Partner/-in im Haushalt											
insgesamt	1.080	7	14	11	29	10	12	1	7	9	11.606
beide in Rente	292	10	21	17	30	8	6	1	5	3	8.535
erwerbstätig/nicht erwerbstätig	145	8	15	12	21	12	13	2	9	9	11.958
beide erwerbstätig	597	5	11	7	31	10	15	2	8	12	13.088
mit Kind(ern) < 18 Jahre	359	5	10	9	28	14	12	2	8	11	12.726
ohne Kinder	721	8	16	12	30	8	12	1	6	7	10.990
Haushaltsnettoeinkommen											
bis 1.250 EUR	29
1.251 bis 1.750 EUR	42	29	24	7	10	11	14		2	3	7.350
1.751 bis 2.000 EUR	54	22	22	12	20	4	10	1	6	2	8.421
2.001 bis 2.500 EUR	115	21	8	9	28	11	5	0	2	14	10.754
2.501 bis 3.000 EUR	140	11	17	12	33	6	10	2	1	9	9.669
3.001 bis 4.000 EUR	238	8	18	13	29	11	8	0	7	5	9.973
4.001 bis 5.000 EUR	216	5	12	13	31	8	11	0	9	10	12.257
über 5.000 EUR	370	4	11	7	27	11	15	3	10	14	14.046
Äquivalenzeinkommen											
unter 60 Prozent vom Median	66	22	23	13	21	5	7		1	8	7.973
60 bis unter 150 Prozent vom Median	847	13	15	11	27	10	10	1	5	9	10.650
ab 150 Prozent vom Median	266	5	12	8	30	7	13	2	10	12	13.170
Haushaltsgröße											
1-Personen-Haushalt	190	18	17	12	25	7	7	1	4	9	9.452
2-Personen-Haushalt	674	8	15	13	29	7	12	1	6	9	11.116
3-Personen-Haushalt	213	8	11	8	28	12	10	1	9	13	13.138
4-Personen-Haushalt	205	2	15	9	25	15	14	2	9	9	12.470
5-Personen-Haushalt und größer	54	11	3	3	25	26	16	2	7	6	11.794
Stadträume											
1 StB Altstadt ohne Johannstadt	83	18	15	9	24	12	6	1	5	10	11.124
2 Johannstadt	67	16	25	12	22	2	9	3	5	6	10.609
3 StB Neustadt ohne Leipziger Vorstadt	80	9	12	7	38	10	11	3	2	10	11.631
4 Leipziger Vorstadt, Pieschen	104	5	14	8	29	12	11	3	4	13	12.211
5 Mickten, Kaditz, Trachau	81	10	13	10	39	6	11	1	3	6	11.137
6 StB Klotzsche und nördl. Ortschaften	82	10	13	9	30	9	9	1	8	11	12.148
7 StB Loschwitz und Schönfeld-Weißig	90	13	8	12	30	2	16		11	8	11.233
8 Blasewitz, Striesen	125	7	22	14	19	6	9		4	18	11.325
9 Tolkewitz, Seidnitz, Gruna	69	9	16	13	26	12	10	1	4	7	10.212
10 StB Leuben	103	16	12	10	24	15	9	1	5	9	10.210
11 Prohlis, Reick	39	10	19	12	29	5	18		3	2	9.493
12 Niedersedlitz, Leubnitz, Strehlen	70	9	13	14	30	6	20	1	1	6	10.422
13 Südvorstadt, Zschernitz	80	17	20	12	24	6	10	1	7	3	8.652
14 Mockritz, Coschütz, Plauen	73	1	16	8	29	13	13		10	10	12.179
15 Cotta, Löbtau, Naußlitz, Dölzschen	128	11	18	12	18	14	9	1	9	8	10.575
16 Gorbitz	28
17 Briesnitz und westl. Ortschaften	66	18	13	15	17	7	8	1	12	8	10.424

Frage 27e (C), 2 von 2	Fahrzeug 2 – jährliche Fahrleistung in km										
	Anzahl n	bis 2.500	2.501 bis 5.000	5.001 bis 7.500	7.501 bis 10.000	10.001 bis 12.500	12.501 bis 15.000	15.001 bis 17.500	17.501 bis 20.000	mehr als 20.000	arithme- tisches Mittel
insgesamt	446	27	20	9	15	4	9	1	5	9	9.743
ohne Partner/-in im Haushalt											
insgesamt	52	49	18	3	7	2	10		5	7	7.044
Frauen	14
Männer	38	54	19	3	6	1	8		6	2	5.194
in Rente	4	.					.				.
erwerbstätig	26
alleinerziehend	3
mit Partner/-in im Haushalt											
insgesamt	386	20	21	11	18	5	8	2	6	10	10.574
beide in Rente	48	39	17	16	16	6	2			5	6.004
erwerbstätig/nicht erwerbstätig	49	21	20	16	20	2	13		3	6	8.704
beide erwerbstätig	282	17	22	10	16	5	9	2	7	12	11.753
mit Kind(ern) < 18 Jahre	156	17	23	11	20	6	4	2	6	12	10.864
ohne Kinder	230	22	20	11	16	4	10	2	5	9	10.366
Haushaltsnettoeinkommen											
bis 1.250 EUR	6
1.251 bis 1.750 EUR	11
1.751 bis 2.000 EUR	7
2.001 bis 2.500 EUR	15
2.501 bis 3.000 EUR	23
3.001 bis 4.000 EUR	60	31	21	8	14	8	8	2	4	5	8.404
4.001 bis 5.000 EUR	75	16	25	14	7	2	10	4	8	12	11.019
über 5.000 EUR	180	15	20	7	21	6	8	1	9	13	12.665
Äquivalenzeinkommen											
unter 60 Prozent vom Median	18
60 bis unter 150 Prozent vom Median	237	31	22	9	12	3	9	1	4	8	8.711
ab 150 Prozent vom Median	119	13	17	6	19	8	8	2	12	15	14.093
Haushaltsgröße											
1-Personen-Haushalt	18
2-Personen-Haushalt	205	25	18	10	15	4	11	2	5	10	10.340
3-Personen-Haushalt	88	19	21	10	20	6	5	2	6	11	10.799
4-Personen-Haushalt	102	19	21	14	15	7	8	1	6	11	10.979
5-Personen-Haushalt und größer	27
Stadtträume											
1 StB Altstadt ohne Johannstadt	13
2 Johannstadt	12
3 StB Neustadt ohne Leipziger Vorstadt	19
4 Leipziger Vorstadt, Pieschen	24
5 Mickten, Kaditz, Trachau	26
6 StB Klotzsche und nördl. Ortschaften	40	7	50	8	12		9		8	6	8.307
7 StB Loschwitz und Schönfeld-Weißig	52	18	12	4	21	3	23	7	11	2	10.384
8 Blasewitz, Striesen	41	23	18	6	13	6	4	3	6	20	14.401
9 Tolkewitz, Seidnitz, Gruna	18
10 StB Leuben	35	21	13	24	15	6	3	2		17	11.279
11 Prohlis, Reick	6
12 Niedersedlitz, Leubnitz, Strehlen	27
13 Südvorstadt, Zschernitz	17
14 Mockritz, Coschütz, Plauen	31	24	23	8	23				17	4	8.524
15 Cotta, Löbtau, Naußlitz, Dölzschen	43	32	12	11	16	8	8		5	8	9.769
16 Gorbitz	3
17 Briesnitz und westl. Ortschaften	38	39	15	3	16	5	7	2	7	6	7.817

Frage 28a (C) Angaben in Prozent, gewichtet nach Haushalten	Anschaffung eines (weiteren) Elektro-Pkw geplant				
	Anzahl n	nein, aus heutiger Sicht nicht	ja, dieses oder nächstes Jahr	ja, aber frühestens in 3 oder 4 Jahren	ja, aber später als in 4 Jahren
insgesamt	2.066	86	2	7	5
ohne Partner/-in im Haushalt					
insgesamt	646	89	1	5	4
Frauen	332	94	1	3	2
Männer	310	84	2	8	7
in Rente	154	97	0	1	2
erwerbstätig	332	87	2	7	5
alleinerziehend	24	.			.
mit Partner/-in im Haushalt					
insgesamt	1.389	82	2	8	7
beide in Rente	346	97	1	1	1
erwerbstätig/nicht erwerbstätig	205	82	3	8	7
beide erwerbstätig	745	76	3	11	10
mit Kind(ern) < 18 Jahre	472	75	3	12	10
ohne Kinder	917	86	2	6	6
Haushaltsnettoeinkommen					
bis 1.250 EUR	111	91	1	3	6
1.251 bis 1.750 EUR	97	87	1	7	5
1.751 bis 2.000 EUR	102	92	2	4	2
2.001 bis 2.500 EUR	190	94	0	4	2
2.501 bis 3.000 EUR	206	84	2	6	8
3.001 bis 4.000 EUR	330	88	1	7	5
4.001 bis 5.000 EUR	258	80	4	8	7
über 5.000 EUR	430	73	3	13	11
Äquivalenzeinkommen					
unter 60 Prozent vom Median	182	89	1	4	6
60 bis unter 150 Prozent vom Median	1.180	87	1	6	5
ab 150 Prozent vom Median	322	75	4	12	9
Haushaltsgröße					
1-Personen-Haushalt	489	90	1	5	4
2-Personen-Haushalt	878	86	2	7	6
3-Personen-Haushalt	290	81	3	8	8
4-Personen-Haushalt	266	74	4	11	11
5-Personen-Haushalt und größer	73	75	2	19	4
Stadträume					
1 StB Altstadt ohne Johannstadt	154	84	1	7	8
2 Johannstadt	110	82	3	7	8
3 StB Neustadt ohne Leipziger Vorstadt	157	87	3	6	4
4 Leipziger Vorstadt, Pieschen	166	84	2	9	6
5 Mickten, Kaditz, Trachau	114	88	2	3	7
6 StB Klotzsche und nördl. Ortschaften	98	89	3	7	2
7 StB Loschwitz und Schönfeld-Weißig	111	84	2	8	5
8 Blasewitz, Striesen	170	88	3	2	7
9 Tolkewitz, Seidnitz, Gruna	108	92		5	3
10 StB Leuben	141	92	1	4	3
11 Prohlis, Reick	64	92	1	6	1
12 Niedersedlitz, Leubnitz, Strehlen	100	88	1	5	6
13 Südvorstadt, Zschertnitz	139	83	1	8	8
14 Mockritz, Coschütz, Plauen	94	85	1	5	8
15 Cotta, Löbtau, Naußlitz, Dölzschen	185	85	2	9	4
16 Gorbitz	66	89		7	4
17 Briesnitz und westl. Ortschaften	84	76	2	15	7

Frage 28b (C)	Anschaffung eines Elektro-Pkw in den nächsten Jahren geplant – was trifft zu?						
	Anzahl n	Ersatz eines Benzin-, Diesel- Pkw	alter Benzin-, Diesel-Pkw wird behalten	Ersatz eines Elektro-Pkw	alter Elektro- Pkw wird behalten	vorher kein Pkw vorhanden	etwas anderes
Angaben in Prozent, gewichtet nach Haushalten							
insgesamt	314	59	6	2	0	27	5
ohne Partner/-in im Haushalt							
insgesamt	73	46	4			45	6
Frauen	23	.	.			.	
Männer	50	45	5			42	8
in Rente	5	.					.
erwerbstätig	41	51	6			40	3
alleinerziehend	.	.					
mit Partner/-in im Haushalt							
insgesamt	239	71	6	3	1	14	4
beide in Rente	10	.	.				.
erwerbstätig/nicht erwerbstätig	36	45	7	5		43	
beide erwerbstätig	175	79	6	3	1	6	5
mit Kind(ern) < 18 Jahre	119	76	6	3	2	8	6
ohne Kinder	120	66	7	4		19	3
Haushaltsnettoeinkommen							
bis 1.250 EUR	13
1.251 bis 1.750 EUR	11
1.751 bis 2.000 EUR	9
2.001 bis 2.500 EUR	10
2.501 bis 3.000 EUR	31	58	6			37	
3.001 bis 4.000 EUR	38	70	3			24	3
4.001 bis 5.000 EUR	49	77	12			10	2
über 5.000 EUR	113	76	5	5	2	4	8
Äquivalenzeinkommen							
unter 60 Prozent vom Median	25
60 bis unter 150 Prozent vom Median	155	62	4	2	1	29	3
ab 150 Prozent vom Median	88	72	9	4		8	7
Haushaltsgröße							
1-Personen-Haushalt	48	42	5			49	4
2-Personen-Haushalt	115	61	8	4		21	6
3-Personen-Haushalt	58	80	1			18	1
4-Personen-Haushalt	67	68	11	5	3	4	9
5-Personen-Haushalt und größer	19
Stadträume							
1 StB Altstadt ohne Johannstadt	24	.	.			.	
2 Johannstadt	19
3 StB Neustadt ohne Leipziger Vorstadt	28
4 Leipziger Vorstadt, Pieschen	26
5 Mickten, Kaditz, Trachau	14	.				.	
6 StB Klotzsche und nördl. Ortschaften	14
7 StB Loschwitz und Schönfeld-Weißig	24
8 Blasewitz, Striesen	23
9 Tolkewitz, Seidnitz, Gruna	10
10 StB Leuben	20
11 Prohlis, Reick	3	.				.	
12 Niedersedlitz, Leubnitz, Strehlen	12	.				.	.
13 Südvorstadt, Zschernitz	23
14 Mockritz, Coschütz, Plauen	13	
15 Cotta, Löbtau, Naußlitz, Dölzschen	33	67	5	3		17	8
16 Gorbitz	7	.				.	.
17 Briesnitz und westl. Ortschaften	20	

Frage 28c (C)	Lademöglichkeiten für vorhandenen oder geplanten Elektro-Pkw					
	Anzahl n	private Lade- möglichkeit vorhanden	private Lade- möglichkeit kann geschaffen werden	öffentliche Lademöglichkeit nahe der Woh- nung vorhanden	Lademöglichkeit bei der Arbeits- stelle vorhanden	Lademöglichkeit in der Nähe der Arbeitsstelle vorhanden
insgesamt	277	8	25	61	24	32
ohne Partner/-in im Haushalt						
insgesamt	60	5	12	76	23	35
Frauen	16
Männer	44	5	12	70	24	37
in Rente	3
erwerbstätig	36	4	5	72	27	33
alleinerziehend
mit Partner/-in im Haushalt						
insgesamt	216	11	36	49	24	29
beide in Rente	7
erwerbstätig/nicht erwerbstätig	35	3	29	67	25	25
beide erwerbstätig	159	13	38	45	26	29
mit Kind(ern) < 18 Jahre	111	16	38	46	26	32
ohne Kinder	105	5	32	53	22	26
Haushaltsnettoeinkommen						
bis 1.250 EUR	8
1.251 bis 1.750 EUR	11
1.751 bis 2.000 EUR	8
2.001 bis 2.500 EUR	8
2.501 bis 3.000 EUR	30	.	12	73	11	29
3.001 bis 4.000 EUR	30	4	17	77	28	33
4.001 bis 5.000 EUR	45	6	31	49	35	29
über 5.000 EUR	107	20	39	43	27	25
Äquivalenzeinkommen						
unter 60 Prozent vom Median	20
60 bis unter 150 Prozent vom Median	141	6	21	66	21	33
ab 150 Prozent vom Median	81	17	35	44	33	23
Haushaltsgröße						
1-Personen-Haushalt	38	.	9	81	23	36
2-Personen-Haushalt	102	4	31	56	25	31
3-Personen-Haushalt	50	15	33	58	22	34
4-Personen-Haushalt	62	20	46	34	32	24
5-Personen-Haushalt und größer	18
Stadträume						
1 StB Altstadt ohne Johannstadt	19
2 Johannstadt	17
3 StB Neustadt ohne Leipziger Vorstadt	25
4 Leipziger Vorstadt, Pieschen	20
5 Mickten, Kaditz, Trachau	14
6 StB Klotzsche und nördl. Ortschaften	13
7 StB Loschwitz und Schönfeld-Weißig	22
8 Blasewitz, Striesen	22
9 Tolkewitz, Seidnitz, Gruna	9
10 StB Leuben	17
11 Prohlis, Reick	3
12 Niedersedlitz, Leubnitz, Strehlen	10
13 Südvorstadt, Zscherntitz	21
14 Mockritz, Coschütz, Plauen	10
15 Cotta, Löbtau, Naußlitz, Dölzschen	30	5	33	57	37	32
16 Gorbitz	7
17 Briesnitz und westl. Ortschaften	17

Frage 29a (C), Frage 29b (C)	Fahrt mit Fernbus im Jahr 2023			Anzahl der Fahrten mit Fernbus im Jahr 2023								
	Anzahl n	ja	nein	Anzahl n	1	2	3	4	5 bis 9	10 bis 19	20 und mehr	arithm. Mittel
Angaben in Prozent												
insgesamt	2.093	26	74	481	12	37	4	22	15	6	4	5
Frauen	1.026	26	74	239	10	39	5	20	16	4	6	5
Männer	1.066	26	74	242	13	35	3	23	14	8	3	4
Lebensweise												
mit Partner/-in	1.400	22	78	272	12	38	4	23	13	6	4	5
ledig ohne Partner/-in	436	39	61	167	10	36	4	22	17	7	5	5
sonstige ohne Partner/-in	222	16	84	35	12	44	4	15	11	6	8	5
mit Kind(ern) im Haushalt	571	22	78	120	12	42	4	23	12	6	2	4
Altersgruppe												
16 bis 24 Jahre	166	50	50	77	7	36	4	23	14	11	4	6
25 bis 34 Jahre	341	42	58	135	14	30	5	22	18	5	6	5
35 bis 44 Jahre	382	27	73	98	12	46	2	24	10	5	1	4
45 bis 54 Jahre	312	19	81	54	11	35	4	20	16	5	9	6
55 bis 64 Jahre	317	19	81	56	9	47	1	19	22	3		3
65 bis 74 Jahre	278	11	89	27
75 Jahre und älter	296	11	89	34	20	38	2	12	15	8	5	4
Stellung im Erwerbsleben												
erwerbstätig	1.211	28	72	309	12	38	2	23	15	5	4	4
Schule/Ausbildung/Studium	156	46	54	64	4	30	8	24	14	13	6	6
arbeitslos/arbeitssuchend	53	30	70	15
andere (nicht erwerbstätig)	629	14	86	82	17	40	6	16	12	7	2	4
Herkunftshintergrund												5
ohne Migrationshintergrund	1.842	24	76	381	12	39	3	22	14	6	4	4
mit Migrationshintergrund	251	43	57	100	9	32	7	19	19	9	6	6
Haushaltsnettoeinkommen												
bis 1.250 EUR	112	40	60	42	13	31	7	24	17	6	2	4
1.251 bis 1.750 EUR	102	35	65	32	5	41		26	10	14	5	5
1.751 bis 2.000 EUR	103	22	78	23
2.001 bis 2.500 EUR	191	27	73	45	19	28		27	13	2	11	6
2.501 bis 3.000 EUR	207	25	75	45	11	32		22	23	7	4	5
3.001 bis 4.000 EUR	329	19	81	61	16	45		21	8	6	5	5
4.001 bis 5.000 EUR	258	26	74	63	11	37	5	20	15	7	4	5
über 5.000 EUR	431	25	75	95	15	41	3	21	11	6	2	4
Äquivalenzeinkommen												
unter 60 Prozent vom Median	188	34	66	61	13	38	4	20	15	7	3	4
60 bis unter 150 Prozent vom Median	1.181	23	77	247	14	37	2	23	14	6	5	5
ab 150 Prozent vom Median	323	28	72	83	12	43	4	20	13	7	3	4
Haushaltsgröße												
1-Personen-Haushalt	503	31	69	151	11	36	3	22	16	7	4	4
2-Personen-Haushalt	883	22	78	166	14	36	2	21	15	6	5	5
3-Personen-Haushalt	289	25	75	68	17	44		21	10	2	5	4
4-Personen-Haushalt	269	24	76	60	7	36	4	28	12	12		4
5-Personen-Haushalt und größer	76	26	74	14	
Stadträume												
1 StB Altstadt ohne Johannstadt	155	38	62	52	12	24	6	20	18	15	6	6
2 Johannstadt	111	30	70	30	12	55	3	17	12	3		3
3 StB Neustadt ohne Leipziger Vorstadt	160	37	63	55	8	44	4	14	18	9	3	5
4 Leipziger Vorstadt, Pieschen	169	37	63	51	7	38		28	15	6	6	5
5 Mickten, Kaditz, Trachau	114	21	79	23
6 StB Klotzsche und nördl. Ortschaften	100	19	81	18
7 StB Loschwitz und Schönfeld-Weißenhof	114	16	84	16
8 Blasewitz, Striesen	173	23	77	38	14	35	4	24	15		8	4
9 Tolkewitz, Seidnitz, Gruna	111	21	79	20
10 StB Leuben	140	16	84	24
11 Prohlis, Reick	67	23	77	13
12 Niedersedlitz, Leubnitz, Strehlen	102	29	71	24
13 Südvorstadt, Zschernitz	140	36	64	45	4	43	5	22	20	1	5	4
14 Mockritz, Coschütz, Plauen	95	24	76	16
15 Cotta, Löbtau, Naußlitz, Dölzschen	186	23	77	36	4	40	11	17	8	17	3	6
16 Gorbitz	68	21	79	12
17 Briesnitz und westl. Ortschaften	83	13	87	8	

Frage 29c (C) Angaben in Prozent, Mehrfachnennungen möglich	Nutzung des Fernbusses für Fahrten zu Zielen ...			
	Anzahl n	in Sachsen	im restlichen Deutschland	im Ausland
insgesamt	498	15	75	35
Frauen	253	16	76	36
Männer	245	15	74	34
Lebensweise				
mit Partner/-in	282	19	70	33
ledig ohne Partner/-in	170	12	80	38
sonstige ohne Partner/-in	36	16	70	22
mit Kind(ern) im Haushalt	124	16	68	40
Altersgruppe				
16 bis 24 Jahre	81	11	78	50
25 bis 34 Jahre	139	13	78	41
35 bis 44 Jahre	101	18	72	29
45 bis 54 Jahre	56	13	82	23
55 bis 64 Jahre	57	10	75	26
65 bis 74 Jahre	30	44	42	15
75 Jahre und älter	34	26	74	17
Stellung im Erwerbsleben				
erwerbstätig	314	13	79	32
Schule/Ausbildung/Studium	69	13	76	55
arbeitslos/arbeitssuchend	16	.	.	.
andere (nicht erwerbstätig)	86	25	59	25
Herkunftshintergrund				
ohne Migrationshintergrund	395	15	76	32
mit Migrationshintergrund	103	17	72	46
Haushaltsnettoeinkommen				
bis 1.250 EUR	46	17	74	42
1.251 bis 1.750 EUR	33	13	61	43
1.751 bis 2.000 EUR	23	.	.	.
2.001 bis 2.500 EUR	43	15	87	32
2.501 bis 3.000 EUR	45	9	77	30
3.001 bis 4.000 EUR	63	18	77	20
4.001 bis 5.000 EUR	64	16	66	40
über 5.000 EUR	96	14	77	35
Äquivalenzeinkommen				
unter 60 Prozent vom Median	63	21	65	43
60 bis unter 150 Prozent vom Median	251	15	76	31
ab 150 Prozent vom Median	84	11	79	35
Haushaltsgröße				
1-Personen-Haushalt	156	12	79	36
2-Personen-Haushalt	172	24	73	28
3-Personen-Haushalt	68	11	64	44
4-Personen-Haushalt	61	18	70	41
5-Personen-Haushalt und größer	17	.	.	.
Stadträume				
1 StB Altstadt ohne Johannstadt	56	12	80	38
2 Johannstadt	31	9	79	30
3 StB Neustadt ohne Leipziger Vorstadt	56	14	80	35
4 Leipziger Vorstadt, Pieschen	56	9	76	38
5 Mickten, Kaditz, Trachau	22	.	.	.
6 StB Klotzsche und nördl. Ortschaften	18	.	.	.
7 StB Loschwitz und Schönfeld-Weißig	17	.	.	.
8 Blasewitz, Striesen	38	17	73	31
9 Tolkewitz, Seidnitz, Gruna	20	.	.	.
10 StB Leuben	23	.	.	.
11 Prohlis, Reick	13	.	.	.
12 Niedersedlitz, Leubnitz, Strehlen	26	.	.	.
13 Südvorstadt, Zschernitz	46	8	81	52
14 Mockritz, Coschütz, Plauen	15	.	.	.
15 Cotta, Löbtau, Naußlitz, Dölzschen	36	24	81	38
16 Gorbitz	15	.	.	.
17 Briesnitz und westl. Ortschaften	10	.	.	.

Frage 29d (C) Angaben in Prozent, Mehrfachnennungen möglich	wahrscheinlich genutzte Alternative an Stelle des Fernbusses						
	Anzahl n	Pkw	Mietwagen, Carsharing	Mitfahr- gelegenheit	Zug	Flugzeug	wäre wohl nicht gefahren
insgesamt	507	33	7	19	82	16	9
Frauen	255	28	5	18	82	16	11
Männer	252	38	8	19	82	16	8
Lebensweise							
mit Partner/-in	287	44	8	17	74	12	6
ledig ohne Partner/-in	174	24	6	20	88	20	13
sonstige ohne Partner/-in	36	27	6	7	94	12	4
mit Kind(ern) im Haushalt	124	39	12	17	79	12	5
Altersgruppe							
16 bis 24 Jahre	83	24	3	18	95	19	18
25 bis 34 Jahre	140	32	4	22	81	18	11
35 bis 44 Jahre	102	37	12	27	76	15	7
45 bis 54 Jahre	57	38	16	13	79	11	
55 bis 64 Jahre	58	37	6	16	79	14	6
65 bis 74 Jahre	30	35	3	4	80	13	6
75 Jahre und älter	37	44	2		77	5	4
Stellung im Erwerbsleben							
erwerbstätig	319	37	8	23	79	15	5
Schule/Ausbildung/Studium	70	24	5	17	97	19	24
arbeitslos/arbeitssuchend	16		
andere (nicht erwerbstätig)	89	36	2	5	75	11	8
Herkunftshintergrund							
ohne Migrationshintergrund	402	35	8	18	81	11	8
mit Migrationshintergrund	105	27	3	22	87	35	14
Haushaltsnettoeinkommen							
bis 1.250 EUR	46	23		22	92	13	11
1.251 bis 1.750 EUR	34	26	3	14	89	21	18
1.751 bis 2.000 EUR	24
2.001 bis 2.500 EUR	46	26	7	17	83	21	10
2.501 bis 3.000 EUR	47	28	9	20	91	21	10
3.001 bis 4.000 EUR	62	27	10	30	80	15	6
4.001 bis 5.000 EUR	65	50	5	12	75	9	6
über 5.000 EUR	98	45	13	13	74	10	1
Äquivalenzeinkommen							
unter 60 Prozent vom Median	64	19		20	93	17	14
60 bis unter 150 Prozent vom Median	255	36	7	18	81	17	7
ab 150 Prozent vom Median	86	39	13	11	78	7	5
Haushaltsgröße							
1-Personen-Haushalt	157	24	6	16	89	21	13
2-Personen-Haushalt	176	38	5	23	77	10	8
3-Personen-Haushalt	70	36	7	15	75	13	4
4-Personen-Haushalt	61	42	11	19	80	16	8
5-Personen-Haushalt und größer	17
Stadträume							
1 StB Altstadt ohne Johannstadt	55	36	6	23	82	28	9
2 Johannstadt	31	32	4	4	86	13	11
3 StB Neustadt ohne Leipziger Vorstadt	57	22	12	17	89	13	15
4 Leipziger Vorstadt, Pieschen	56	31	12	30	82	5	4
5 Mickten, Kaditz, Trachau	24
6 StB Klotzsche und nördl. Ortschaften	18
7 StB Loschwitz und Schönhof-Weißenhof	18
8 Blasewitz, Striesen	38	28	2	13	81	7	7
9 Tolkenitz, Seidnitz, Gruna	20
10 StB Leuben	25
11 Prohlis, Reick	11
12 Niedersiedlitz, Leubnitz, Strehlen	26
13 Südvorstadt, Zscherntitz	47	28	6	20	86	24	7
14 Mockritz, Coschütz, Plauen	18
15 Cotta, Löbtau, Naußlitz, Dölzschen	38	36	2	33	84	19	14
16 Gorbitz	15
17 Briesnitz und westl. Ortschaften	10

Frage 30a (C), Frage 30b (C), 1 von 7	in den letzten 24 Monaten mit dem Flugzeug geflogen		Anzahl der Flüge nach Ziel und Zweck					
			arithmetisches Mittel (alle Antworten, einschließlich „keine Flüge“)					
			innerhalb Deutschlands		andere europäische Ziele		außereuropäische Ziele	
Angaben in Prozent, gewichtet nach Haushalten	Anzahl n	ja	privat	dienstlich	privat	dienstlich	privat	dienstlich
insgesamt	2.087	50	0,7	0,7	3,8	0,9	2,1	0,4
ohne Partner/-in im Haushalt								
insgesamt	662	47	0,8	0,7	3,3	0,6	1,5	0,3
Frauen	344	45	0,6	0,3	3,3	0,4	1,5	0,1
Männer	314	50	1,0	0,9	3,3	0,8	1,5	0,4
in Rente	161	28	0,7	0,0	2,2	0,0	2,2	0,0
erwerbstätig	337	55	1,1	0,7	3,5	0,7	1,5	0,4
alleinerziehend	24	.	0,0	0,5	4,6	0,0	2,3	0,0
mit Partner/-in im Haushalt								
insgesamt	1.397	53	0,6	0,7	4,3	1,2	2,9	0,5
beide in Rente	350	29	0,8	0,1	4,9	0,5	4,0	0,1
erwerbstätig/nicht erwerbstätig	207	54	1,0	1,5	4,1	1,4	3,4	0,6
beide erwerbstätig	743	63	0,5	0,7	4,4	1,4	2,7	0,6
mit Kind(ern) < 18 Jahre	473	57	0,6	0,8	4,7	1,6	3,2	0,7
ohne Kinder	924	51	0,6	0,6	4,2	1,0	2,7	0,3
Haushaltsnettoeinkommen								
bis 1.250 EUR	112	47	0,5	0,3	3,0	0,1	1,4	0,0
1.251 bis 1.750 EUR	101	37	0,1	0,7	2,8	0,0	1,1	0,0
1.751 bis 2.000 EUR	103	38	2,3	2,3	2,2	0,0	1,8	0,3
2.001 bis 2.500 EUR	190	47	0,8	0,2	3,1	0,1	1,6	0,5
2.501 bis 3.000 EUR	210	52	0,7	0,4	3,0	0,3	1,4	0,3
3.001 bis 4.000 EUR	331	48	0,7	0,5	4,2	0,6	2,6	0,5
4.001 bis 5.000 EUR	258	58	0,7	0,3	3,8	0,8	2,2	0,2
über 5.000 EUR	431	68	1,0	1,4	4,6	2,3	2,8	0,9
Äquivalenzeinkommen								
unter 60 Prozent vom Median	188	45	0,4	0,1	2,9	0,1	1,5	0,0
60 bis unter 150 Prozent vom Median	1.184	48	0,8	0,5	3,6	0,5	2,1	0,4
ab 150 Prozent vom Median	323	68	1,1	1,3	3,9	1,8	2,3	0,8
Haushaltsgröße								
1-Personen-Haushalt	499	47	0,8	0,5	3,2	0,5	1,4	0,3
2-Personen-Haushalt	884	49	0,6	0,5	4,1	0,9	2,7	0,3
3-Personen-Haushalt	291	61	0,6	1,5	4,4	2,0	2,5	0,8
4-Personen-Haushalt	268	52	0,4	0,7	5,5	1,3	3,9	0,5
5-Personen-Haushalt und größer	75	56	1,1	0,5	3,6	1,2	3,5	0,5
Stadträume								
1 StB Altstadt ohne Johannstadt	156	53	2,0	1,6	6,0	1,0	2,8	0,2
2 Johannstadt	112	45	0,5	0,1	5,4	0,1	1,6	0,1
3 StB Neustadt ohne Leipziger Vorstadt	158	51	0,3	0,7	3,4	0,8	2,1	0,6
4 Leipziger Vorstadt, Pieschen	167	57	0,8	0,2	3,7	1,3	2,1	0,9
5 Mickten, Kaditz, Trachau	113	49	0,2	0,2	2,8	0,1	1,8	0,2
6 StB Klotzsche und nördl. Ortschaften	100	48	0,3	0,2	4,2	1,4	2,1	0,1
7 StB Loschwitz und Schönfeld-Weißig	115	49	1,1	1,2	4,0	1,3	3,5	0,3
8 Blasewitz, Striesen	170	62	0,5	0,7	3,7	0,7	1,9	0,4
9 Tolkewitz, Seidnitz, Gruna	110	36	0,5	2,8	2,5	1,8	1,9	0,9
10 StB Leuben	142	43	0,5	0,9	3,8	0,8	2,3	0,4
11 Prohlis, Reick	67	27	0,2	0,4	3,3	0,8	3,0	0,0
12 Niedersedlitz, Leubnitz, Strehlen	102	59	0,3	0,5	2,9	0,9	1,9	0,2
13 Südvorstadt, Zscherntitz	141	53	0,5	0,1	3,0	0,8	2,3	0,4
14 Mockritz, Coschütz, Plauen	94	57	1,8	0,4	4,6	0,7	2,2	0,2
15 Cotta, Löbtau, Naußlitz, Dölzschen	186	55	0,9	0,4	3,5	0,7	1,4	0,1
16 Gorbitz	67	31	0,3	0,3	2,9	0,2	1,2	0,0
17 Briesnitz und westl. Ortschaften	82	44	0,9	1,3	2,9	1,2	2,1	0,3

Frage 30b (C), 2 von 7	Anzahl privater Flüge innerhalb Deutschlands – in den letzten 24 Monaten								
	Anzahl n	0	1 bis 2	3 bis 4	5 bis 6	7 bis 8	9 bis 18	19 bis 28	29 und mehr
insgesamt	507	79	13	4	2	1	1	0	0
ohne Partner/-in im Haushalt									
insgesamt	182	76	16	3	3	2	0	0	1
Frauen	82	79	15	3	0	2			
Männer	99	75	16	3	3	1	0	0	1
in Rente	12	.	.						
erwerbstätig	111	75	14	3	4	3		0	1
alleinerziehend	4	.							
mit Partner/-in im Haushalt									
insgesamt	317	84	7	6	1	1	1		
beide in Rente	32	77	12	9			2		
erwerbstätig/nicht erwerbstätig	46	73	12	10	2	1	2		
beide erwerbstätig	215	86	7	4	1	0	1		
mit Kind(ern) < 18 Jahre	125	88	4	4	1	1	1		
ohne Kinder	192	81	10	7	1	0	1		
Haushaltsnettoeinkommen									
bis 1.250 EUR	33	74	22	3					
1.251 bis 1.750 EUR	15	.	.						
1.751 bis 2.000 EUR	21
2.001 bis 2.500 EUR	32	68	21	11					
2.501 bis 3.000 EUR	50	83	9	3		4			
3.001 bis 4.000 EUR	64	80	8	7	5				
4.001 bis 5.000 EUR	72	84	8	2	1	4	1		
über 5.000 EUR	144	81	6	3	6	1	2	0	
Äquivalenzeinkommen									
unter 60 Prozent vom Median	45	78	20	3					
60 bis unter 150 Prozent vom Median	246	80	12	5	1	1	0	0	1
ab 150 Prozent vom Median	125	79	7	2	7	3	2		
Haushaltsgröße									
1-Personen-Haushalt	131	77	16	3	1	2			1
2-Personen-Haushalt	187	81	11	6	2	0	1		
3-Personen-Haushalt	87	87	5	6		1	2		
4-Personen-Haushalt	62	90	5	3	2			1	
5-Personen-Haushalt und größer	22		
Stadträume									
1 StB Altstadt ohne Johannstadt	48	62	26	3	4		2		3
2 Johannstadt	26	.	.	.					
3 StB Neustadt ohne Leipziger Vorstadt	49	90	7		3				
4 Leipziger Vorstadt, Pieschen	44	78	16	1		4	1		
5 Mickten, Kaditz, Trachau	26	.	.	.					
6 StB Klotzsche und nördl. Ortschaften	23	.	.		.				
7 StB Loschwitz und Schönfeld-Weißig	30	78	9	8	2		3		
8 Blasewitz, Striesen	54	81	16	1	2			0	
9 Tolkewitz, Seidnitz, Gruna	16	.	.				.		
10 StB Leuben	22	.	.	.					
11 Prohlis, Reick	3	.	.						
12 Niedersedlitz, Leubnitz, Strehlen	24	.	.	.					
13 Südvorstadt, Zscherntitz	37	78	16	5		2			
14 Mockritz, Coschütz, Plauen	22			
15 Cotta, Löbtau, Naußlitz, Dölzschen	57	73	11	13	3				
16 Gorbitz	8	.	.	.					
17 Briesnitz und westl. Ortschaften	17		

Frage 30b (C), 3 von 7	Anzahl dienstlicher Flüge innerhalb Deutschlands – in den letzten 24 Monaten								
	Anzahl n	0	1 bis 2	3 bis 4	5 bis 6	7 bis 8	9 bis 18	19 bis 28	29 und mehr
insgesamt	486	86	8	3	0	1	1	1	0
ohne Partner/-in im Haushalt									
insgesamt	161	88	6	4	0	1	1	1	0
Frauen	71	90	5	4	1				
Männer	90	85	6	4		2	1	1	0
in Rente	7	.							
erwerbstätig	102	83	9	6		0	1	1	
alleinerziehend	4	.	.						
mit Partner/-in im Haushalt									
insgesamt	317	83	11	3	1	0	1	1	
beide in Rente	26	.	.						
erwerbstätig/nicht erwerbstätig	44	70	18	4	3		1	3	
beide erwerbstätig	225	82	11	3	1	0	2	0	
mit Kind(ern) < 18 Jahre	130	80	13	2	2	1	3		
ohne Kinder	187	86	10	3			0	1	
Haushaltsnettoeinkommen									
bis 1.250 EUR	30	93	4				2		
1.251 bis 1.750 EUR	15	.				.			
1.751 bis 2.000 EUR	16	
2.001 bis 2.500 EUR	25	.	.						
2.501 bis 3.000 EUR	49	89	4	7					
3.001 bis 4.000 EUR	61	85	11	1			2		
4.001 bis 5.000 EUR	70	84	13	3					
über 5.000 EUR	151	75	12	6	2	1	2	1	1
Äquivalenzeinkommen									
unter 60 Prozent vom Median	39	96	4						
60 bis unter 150 Prozent vom Median	238	85	9	4		1		1	
ab 150 Prozent vom Median	126	78	10	5	2	1	2	1	1
Haushaltsgröße									
1-Personen-Haushalt	115	88	6	4		1		1	
2-Personen-Haushalt	179	88	8	2	1			1	
3-Personen-Haushalt	88	78	12	3	1	1	3	1	1
4-Personen-Haushalt	66	79	13	3	1	2	2		
5-Personen-Haushalt und größer	21	.	.	.					
Stadträume									
1 StB Altstadt ohne Johannstadt	43	79	11	1		5		5	
2 Johannstadt	23	.	.	.					
3 StB Neustadt ohne Leipziger Vorstadt	51	90	4	1	2	1	2		
4 Leipziger Vorstadt, Pieschen	44	93	5	1			1		
5 Mickten, Kaditz, Trachau	25	.	.						
6 StB Klotzsche und nördl. Ortschaften	24	.	.	.					
7 StB Loschwitz und Schönfeld-Weißig	28	
8 Blasewitz, Striesen	49	81	10	6	1		3		
9 Tolkewitz, Seidnitz, Gruna	16
10 StB Leuben	20	.	.	.					
11 Prohlis, Reick	4	.	.						
12 Niedersedlitz, Leubnitz, Strehlen	24	.	.			.			
13 Südvorstadt, Zscherntitz	32	93	7						
14 Mockritz, Coschütz, Plauen	22	.						.	
15 Cotta, Löbtau, Naußlitz, Dölzschen	53	84	9	5	1				
16 Gorbitz	8	.	.						
17 Briesnitz und westl. Ortschaften	19	

Frage 30b (C), 4 von 7	Anzahl privater Flüge zu anderen europäischen Zielen – in den letzten 24 Monaten								
	Anzahl n	0	1 bis 2	3 bis 4	5 bis 6	7 bis 8	9 bis 18	19 bis 28	29 und mehr
insgesamt	872	13	45	20	8	6	7	1	0
ohne Partner/-in im Haushalt									
insgesamt	255	15	53	17	7	4	5	0	0
Frauen	122	11	56	16	6	3	7	1	
Männer	133	17	50	17	7	4	3		1
in Rente	29				
erwerbstätig	153	18	46	17	9	5	3	1	1
alleinerziehend	9		
mit Partner/-in im Haushalt									
insgesamt	606	12	36	23	9	9	9	2	0
beide in Rente	81	3	39	36	6	6	7	1	1
erwerbstätig/nicht erwerbstätig	85	11	29	37	7	6	9	1	
beide erwerbstätig	402	14	36	19	10	11	10	2	
mit Kind(ern) < 18 Jahre	221	15	36	13	11	9	12	2	
ohne Kinder	385	10	35	30	8	9	6	1	0
Haushaltsnettoeinkommen									
bis 1.250 EUR	42	17	50	18	2	1	12		
1.251 bis 1.750 EUR	27		
1.751 bis 2.000 EUR	34	15	60	23			2		
2.001 bis 2.500 EUR	55	8	61	14	10	6		2	
2.501 bis 3.000 EUR	79	14	48	21	8	5	4		
3.001 bis 4.000 EUR	118	16	26	26	14	9	7	0	0
4.001 bis 5.000 EUR	131	8	50	23	6	5	7	1	
über 5.000 EUR	255	18	28	19	11	11	12	1	
Äquivalenzeinkommen									
unter 60 Prozent vom Median	65	16	52	19	2	1	10		
60 bis unter 150 Prozent vom Median	453	11	47	20	10	6	6	1	0
ab 150 Prozent vom Median	205	16	34	22	9	11	8	1	
Haushaltsgröße									
1-Personen-Haushalt	185	15	56	16	6	3	4	0	0
2-Personen-Haushalt	358	9	35	31	7	9	6	1	0
3-Personen-Haushalt	153	14	34	16	19	3	14	1	
4-Personen-Haushalt	123	15	33	12	3	21	13	3	
5-Personen-Haushalt und größer	30	9	49	18	13		12		
Stadtträume									
1 StB Altstadt ohne Johannstadt	67	15	38	21	9	6	6	3	2
2 Johannstadt	44	4	26	31	9	11	18	1	
3 StB Neustadt ohne Leipziger Vorstadt	73	20	36	23	8	6	6	1	
4 Leipziger Vorstadt, Pieschen	69	17	38	20	12	4	9	1	
5 Mickten, Kaditz, Trachau	43	14	52	19	9	2	3		
6 StB Klotzsche und nördl. Ortschaften	43	5	43	25	11	6	8	2	
7 StB Loschwitz und Schönfeld-Weißig	52	20	36	12	14	5	11	1	
8 Blasewitz, Striesen	92	15	44	15	7	15	3	1	
9 Tolkewitz, Seidnitz, Gruna	34	13	65	11	2	4	4		
10 StB Leuben	44	8	55	26	3	5	1	2	1
11 Prohlis, Reick	12		
12 Niedersedlitz, Leubnitz, Strehlen	53	5	65	17	3	5	6		
13 Südvorstadt, Zscherntitz	55	21	35	29	7	5	3		
14 Mockritz, Coschütz, Plauen	43	23	33	15	7	3	18	2	
15 Cotta, Löbtau, Naußlitz, Dölzschen	93	11	48	20	8	6	7		
16 Gorbitz	18			
17 Briesnitz und westl. Ortschaften	35	8	64	6	12	10			

Frage 30b (C), 5 von 7	Anzahl dienstlicher Flüge zu anderen europäischen Zielen – in den letzten 24 Monaten								
	Anzahl n	0	1 bis 2	3 bis 4	5 bis 6	7 bis 8	9 bis 18	19 bis 28	29 und mehr
insgesamt	490	82	9	3	3	1	1	0	0
ohne Partner/-in im Haushalt									
insgesamt	159	88	5	3	3		1		0
Frauen	71	89	5	4	3				
Männer	88	88	5	2	3		2		0
in Rente	7	.							
erwerbstätig	99	86	4	4	4		1		
alleinerziehend	4	.							
mit Partner/-in im Haushalt									
insgesamt	324	73	15	5	3	2	2	0	0
beide in Rente	25	.	.				.		
erwerbstätig/nicht erwerbstätig	49	70	12	5	6	4	4		
beide erwerbstätig	226	69	18	6	3	2	2	0	0
mit Kind(ern) < 18 Jahre	132	68	19	5	2	1	2	1	1
ohne Kinder	192	76	12	5	3	2	2		
Haushaltsnettoeinkommen									
bis 1.250 EUR	29	91	9						
1.251 bis 1.750 EUR	14	.							
1.751 bis 2.000 EUR	16	.							
2.001 bis 2.500 EUR	25	.	.						
2.501 bis 3.000 EUR	47	92	3	2	3				
3.001 bis 4.000 EUR	60	85	7	4	2	1	1		
4.001 bis 5.000 EUR	69	82	7	1	9		1		
über 5.000 EUR	154	62	19	7	5	1	5		1
Äquivalenzeinkommen									
unter 60 Prozent vom Median	38	93	7						
60 bis unter 150 Prozent vom Median	237	89	7	2	2	0	1		0
ab 150 Prozent vom Median	126	66	14	7	8	1	4		1
Haushaltsgröße									
1-Personen-Haushalt	112	89	5	2	2		1		
2-Personen-Haushalt	186	77	11	4	4	2	1		
3-Personen-Haushalt	86	74	14	2	3		3	1	2
4-Personen-Haushalt	65	70	14	7	3	3	3		
5-Personen-Haushalt und größer	25	.	.	.					
Stadträume									
1 StB Altstadt ohne Johannstadt	42	70	19	7		2	2		
2 Johannstadt	23	.	.	.					
3 StB Neustadt ohne Leipziger Vorstadt	50	77	11	7	4		1		
4 Leipziger Vorstadt, Pieschen	43	80	10	5			5		
5 Mickten, Kaditz, Trachau	24	.	.						
6 StB Klotzsche und nördl. Ortschaften	24	
7 StB Loschwitz und Schönfeld-Weißig	33	68	15	9	3	4	1		
8 Blasewitz, Striesen	51	83	10	1	4	1	1		
9 Tolkewitz, Seidnitz, Gruna	14	.	.						.
10 StB Leuben	19		
11 Prohlis, Reick	5	.	.		.				
12 Niedersedlitz, Leubnitz, Strehlen	26				
13 Südvorstadt, Zscherntitz	33	97	2						2
14 Mockritz, Coschütz, Plauen	22			
15 Cotta, Löbtau, Naußlitz, Dölzschen	55	83	7	5	4		1		
16 Gorbitz	7	.	.						
17 Briesnitz und westl. Ortschaften	17		

Frage 30b (C), 6 von 7	Anzahl privater Flüge zu außereuropäischen Zielen – in den letzten 24 Monaten								
	Anzahl n	0	1 bis 2	3 bis 4	5 bis 6	7 bis 8	9 bis 18	19 bis 28	29 und mehr
insgesamt	662	41	36	13	4	3	3	1	0
ohne Partner/-in im Haushalt									
insgesamt	218	43	43	10	2	1	0	0	0
Frauen	102	42	44	8	3	2	0		0
Männer	116	44	42	12	2	0	0	1	
in Rente	25			
erwerbstätig	129	40	47	11	1	0	0	1	
alleinerziehend	6	.	.		.				
mit Partner/-in im Haushalt									
insgesamt	434	39	27	16	5	6	6	1	0
beide in Rente	49	22	29	29	2	11	6		1
erwerbstätig/nicht erwerbstätig	67	30	27	18	8	9	5	2	
beide erwerbstätig	286	41	28	14	5	5	5	2	0
mit Kind(ern) < 18 Jahre	160	43	27	8	4	6	9	2	0
ohne Kinder	274	36	27	20	5	6	4	1	0
Haushaltsnettoeinkommen									
bis 1.250 EUR	40	43	45	7	5				
1.251 bis 1.750 EUR	20	.	.	.					
1.751 bis 2.000 EUR	26		
2.001 bis 2.500 EUR	44	37	44	14	3	1			
2.501 bis 3.000 EUR	61	50	31	15	3	1	0		
3.001 bis 4.000 EUR	96	26	47	14	6	3	3		0
4.001 bis 5.000 EUR	99	42	32	12	4	7	4		
über 5.000 EUR	181	45	23	16	4	4	5	2	0
Äquivalenzeinkommen									
unter 60 Prozent vom Median	56	43	45	8	2	1	1		
60 bis unter 150 Prozent vom Median	343	39	36	14	4	3	2	0	0
ab 150 Prozent vom Median	152	43	31	15	3	2	4	1	0
Haushaltsgröße									
1-Personen-Haushalt	161	43	44	10	2	1		1	
2-Personen-Haushalt	262	37	26	23	4	6	3	1	0
3-Personen-Haushalt	112	42	34	7	9	1	7	1	
4-Personen-Haushalt	79	44	19	8	2	16	6	2	2
5-Personen-Haushalt und größer	27	
Stadträume									
1 StB Altstadt ohne Johannstadt	57	38	31	16	3	3	6	3	
2 Johannstadt	36	49	27	17	3	3	1		
3 StB Neustadt ohne Leipziger Vorstadt	62	38	33	19	3	5	2		
4 Leipziger Vorstadt, Pieschen	66	32	46	13	4	1	2	1	
5 Mickten, Kaditz, Trachau	34	48	18	29	1	3			
6 StB Klotzsche und nördl. Ortschaften	32	53	20	12	13			2	
7 StB Loschwitz und Schönfeld-Weißig	38	34	29	10	9	10	7		1
8 Blasewitz, Striesen	62	38	47	8	2	4		1	
9 Tolkewitz, Seidnitz, Gruna	25		
10 StB Leuben	30	35	41	15	1	3	3		1
11 Prohlis, Reick	10		
12 Niedersedlitz, Leubnitz, Strehlen	33	51	31	11		2	2	3	
13 Südvorstadt, Zschernitz	44	34	46	8	1	6	4	1	
14 Mockritz, Coschütz, Plauen	30	51	28	5	14	2			2
15 Cotta, Löbtau, Naußlitz, Dölzschen	70	55	29	12	1	1	2		
16 Gorbitz	12	.	.						
17 Briesnitz und westl. Ortschaften	20		

Frage 30b (C), 7 von 7	Anzahl dienstlicher Flüge zu außereuropäischen Zielen – in den letzten 24 Monaten								
	Anzahl n	0	1 bis 2	3 bis 4	5 bis 6	7 bis 8	9 bis 18	19 bis 28	29 und mehr
insgesamt	471	87	9	2	0	1	1		
ohne Partner/-in im Haushalt									
insgesamt	160	89	8	2		1	0		
Frauen	72	92	8	0					
Männer	88	87	9	3		1	0		
in Rente	7	.							
erwerbstätig	101	85	11	2		1			
alleinerziehend	4	.							
mit Partner/-in im Haushalt									
insgesamt	305	84	12	3	0	0	1		
beide in Rente	25	.	.						
erwerbstätig/nicht erwerbstätig	40	87	7		3		2		
beide erwerbstätig	217	81	13	4		1	1		
mit Kind(ern) < 18 Jahre	123	76	15	6	1	1	1		
ohne Kinder	182	89	9	1	0		1		
Haushaltsnettoeinkommen									
bis 1.250 EUR	29	.	.						
1.251 bis 1.750 EUR	13	.							
1.751 bis 2.000 EUR	17	.		.					
2.001 bis 2.500 EUR	26			
2.501 bis 3.000 EUR	49	86	13		1				
3.001 bis 4.000 EUR	56	81	18				1		
4.001 bis 5.000 EUR	66	89	9	2					
über 5.000 EUR	145	76	13	8	0	1	2		
Äquivalenzeinkommen									
unter 60 Prozent vom Median	39	95	5						
60 bis unter 150 Prozent vom Median	227	87	10	2	0	1	0		
ab 150 Prozent vom Median	123	79	13	6	0	1	2		
Haushaltsgröße									
1-Personen-Haushalt	116	88	9	2		1			
2-Personen-Haushalt	175	91	7	1	0		1		
3-Personen-Haushalt	85	78	12	6	1	1	2		
4-Personen-Haushalt	58	80	16	3		1			
5-Personen-Haushalt und größer	22	.	.	.					
Stadtträume									
1 StB Altstadt ohne Johannstadt	39	95	4				1		
2 Johannstadt	25	.	.						
3 StB Neustadt ohne Leipziger Vorstadt	50	77	16	5	1	1			
4 Leipziger Vorstadt, Pieschen	44	76	14	5		4	1		
5 Mickten, Kaditz, Trachau	23	.	.	.					
6 StB Klotzsche und nördl. Ortschaften	21	.	.						
7 StB Loschwitz und Schönfeld-Weißig	28	.	.			.			
8 Blasewitz, Striesen	49	85	13	1			1		
9 Tolkewitz, Seidnitz, Gruna	15	.	.				.		
10 StB Leuben	20	.	.	.					
11 Prohlis, Reick	3	.							
12 Niedersedlitz, Leubnitz, Strehlen	24	.	.						
13 Südvorstadt, Zscherntitz	34	83	14	3					
14 Mockritz, Coschütz, Plauen	21	.	.	.					
15 Cotta, Löbtau, Naußlitz, Dölzschen	52	96		4					
16 Gorbitz	6	.							
17 Briesnitz und westl. Ortschaften	16	.	.		.				

Frage 31 (C), 1 von 6	Sicherheitsgefühl in ...											
	Anzahl n	der Wohnung					Anzahl n	der Wohngegend tagsüber				
		sehr sicher	sicher	teils, teils	unsicher	sehr unsicher		sehr sicher	sicher	teils, teils	unsicher	sehr unsicher
Angaben in Prozent												
insgesamt	2.090	47	46	5	1	0	2.084	45	48	6	1	0
Frauen	1.026	46	47	6	1	0	1.024	43	49	7	1	0
Männer	1.063	49	45	5	1	0	1.059	47	47	5	1	
Lebensweise												
mit Partner/-in	1.399	48	47	5	1	0	1.394	46	47	6	1	0
ledig ohne Partner/-in	439	52	40	5	2	0	437	50	44	5	1	
sonstige ohne Partner/-in	217	34	57	8	1		217	29	63	8	1	
mit Kind(ern) im Haushalt	571	51	42	6	1		570	51	44	5	0	
Altersgruppe												
16 bis 24 Jahre	167	61	36	2	1		167	60	35	3	1	
25 bis 34 Jahre	338	60	35	4	1	0	338	62	32	6	0	
35 bis 44 Jahre	382	53	41	5	0	0	382	52	43	5	0	0
45 bis 54 Jahre	311	49	45	5	1		312	44	48	6	1	
55 bis 64 Jahre	318	42	50	5	3	0	318	38	54	6	1	
65 bis 74 Jahre	275	35	57	7	2		275	27	63	10	0	
75 Jahre und älter	298	24	66	9	1	0	291	21	69	9	1	0
Stellung im Erwerbsleben												
erwerbstätig	1.210	53	42	4	1	0	1.211	51	43	5	0	0
Schule/Ausbildung/Studium	155	62	34	3	1		155	63	31	4	1	
arbeitslos/arbeitssuchend	53	41	39	9	7	4	53	29	45	19	6	1
andere (nicht erwerbstätig)	629	31	60	8	1	0	622	26	64	9	1	
Herkunftshintergrund												
ohne Migrationshintergrund	1.836	47	46	5	1	0	1.832	45	49	6	1	0
mit Migrationshintergrund	254	49	43	5	3		252	46	43	10	1	
Haushaltsnettoeinkommen												
bis 1.250 EUR	112	51	40	6	3		112	49	43	6	3	
1.251 bis 1.750 EUR	102	45	48	4	1	1	101	37	56	6		
1.751 bis 2.000 EUR	102	47	43	9		1	102	38	50	9	1	1
2.001 bis 2.500 EUR	191	41	52	6	1		192	36	57	6	2	
2.501 bis 3.000 EUR	208	39	53	7	1		208	39	51	9	1	
3.001 bis 4.000 EUR	330	46	47	4	2		329	46	50	4		
4.001 bis 5.000 EUR	258	56	41	2	1		257	55	40	4	1	
über 5.000 EUR	431	60	36	3			430	60	37	3	0	
Äquivalenzeinkommen												
unter 60 Prozent vom Median	187	48	42	9	2		187	44	46	7	2	
60 bis unter 150 Prozent vom Median	1.183	46	48	4	1	0	1.181	44	50	6	1	
ab 150 Prozent vom Median	323	65	31	4			322	63	34	2	0	
Haushaltsgröße												
1-Personen-Haushalt	499	46	46	6	2	0	498	42	51	6	1	
2-Personen-Haushalt	883	45	49	5	1	0	878	42	50	7	1	
3-Personen-Haushalt	291	50	43	6	1		292	50	45	4	1	
4-Personen-Haushalt	269	55	43	2	1		268	54	41	4	0	
5-Personen-Haushalt und größer	76	55	38	8			76	54	35	11		
Stadträume												
1 StB Altstadt ohne Johannstadt	154	45	47	7	1		155	38	49	10	3	
2 Johannstadt	112	43	49	7	1	1	112	33	58	8	1	1
3 StB Neustadt ohne Leipziger Vorstadt	158	49	45	5	2		157	46	49	5	1	
4 Leipziger Vorstadt, Pieschen	169	55	40	4	0		170	52	43	5		
5 Mickten, Kaditz, Trachau	113	53	41	2	2	1	114	45	50	5		
6 StB Klotzsche und nördl. Ortschaften	99	51	45	1	3		99	54	42	4		
7 StB Loschwitz und Schönhof-Weißenhof	113	55	41	4			115	58	39	3		
8 Blasewitz, Striesen	176	57	41	2			176	61	37	2		
9 Tolkewitz, Seidnitz, Gruna	111	43	49	8			110	37	57	6		
10 StB Leuben	144	35	59	5	1		142	32	57	10	1	
11 Prohlis, Reick	65	39	57	2	2		65	13	74	14		
12 Niedersiedlitz, Leubnitz, Strehlen	101	49	45	5	1		101	53	46		1	
13 Südvorstadt, Zschertnitz	138	49	43	6	1		138	49	43	6	2	
14 Mockritz, Coschütz, Plauen	94	49	43	6	1	1	93	51	43	4	1	1
15 Cotta, Löbtau, Naußlitz, Dölzschen	188	47	45	8			186	48	49	3		
16 Gorbitz	67	27	55	11	7		63	12	53	29	7	
17 Briesnitz und westl. Ortschaften	83	49	44	6		1	84	51	44	6		

Frage 31 (C), 2 von 6	Sicherheitsgefühl in ...											
	Anzahl n	der Wohngegend bei Dunkelheit					Anzahl n	der Stadt Dresden allgemein				
		sehr sicher	sicher	teils, teils	unsicher	sehr unsicher		sehr sicher	sicher	teils, teils	unsicher	sehr unsicher
Angaben in Prozent												
insgesamt	2.080	17	44	29	8	2	2.074	8	42	41	7	1
Frauen	1.021	11	41	34	11	3	1.021	6	39	45	8	2
Männer	1.058	21	47	25	6	1	1.052	11	46	37	5	1
Lebensweise												
mit Partner/-in	1.393	16	45	29	8	2	1.387	8	42	41	7	1
ledig ohne Partner/-in	435	18	44	29	7	2	436	11	44	39	5	1
sonstige ohne Partner/-in	216	12	39	34	12	3	215	3	38	45	11	2
mit Kind(ern) im Haushalt	570	18	47	27	7	1	570	9	43	41	6	1
Altersgruppe												
16 bis 24 Jahre	165	16	42	33	7	2	165	10	45	38	7	
25 bis 34 Jahre	338	24	42	24	9	1	338	14	46	36	4	1
35 bis 44 Jahre	382	19	48	26	6	1	383	11	46	37	5	1
45 bis 54 Jahre	312	19	46	27	6	1	311	7	41	44	5	3
55 bis 64 Jahre	318	14	49	28	6	3	317	6	40	42	10	1
65 bis 74 Jahre	275	12	40	34	10	4	273	4	40	45	9	2
75 Jahre und älter	289	7	35	41	15	3	286	2	35	49	12	2
Stellung im Erwerbsleben												
erwerbstätig	1.209	19	48	25	7	1	1.210	10	45	38	5	1
Schule/Ausbildung/Studium	155	19	37	35	7	2	155	12	41	40	7	1
arbeitslos/arbeitssuchend	53	14	30	29	19	7	53	17	27	45	7	4
andere (nicht erwerbstätig)	622	9	40	37	11	3	615	3	38	47	10	2
Herkunftshintergrund												
ohne Migrationshintergrund	1.828	16	45	29	8	2	1.822	7	42	42	7	1
mit Migrationshintergrund	252	22	39	29	8	2	252	16	46	34	4	1
Haushaltsnettoeinkommen												
bis 1.250 EUR	111	15	43	27	11	3	110	10	47	34	7	1
1.251 bis 1.750 EUR	99	13	40	36	8	3	96	5	42	46	2	4
1.751 bis 2.000 EUR	103	15	41	31	12	1	103	5	37	49	7	2
2.001 bis 2.500 EUR	190	12	44	32	10	2	190	6	44	41	7	1
2.501 bis 3.000 EUR	209	16	40	28	12	4	210	10	38	41	10	1
3.001 bis 4.000 EUR	328	14	46	33	5	3	327	7	41	44	6	1
4.001 bis 5.000 EUR	257	22	43	26	8	1	258	9	48	36	6	1
über 5.000 EUR	431	23	53	20	3	1	430	11	49	37	3	1
Äquivalenzeinkommen												
unter 60 Prozent vom Median	186	15	42	28	13	2	184	9	42	41	7	1
60 bis unter 150 Prozent vom Median	1.179	16	44	30	8	2	1.179	7	42	42	6	2
ab 150 Prozent vom Median	323	24	52	20	4	1	322	11	53	33	2	
Haushaltsgröße												
1-Personen-Haushalt	496	16	42	31	9	2	497	8	45	39	7	2
2-Personen-Haushalt	875	14	44	29	10	2	870	8	41	43	7	1
3-Personen-Haushalt	291	21	45	26	7	1	290	9	39	46	6	1
4-Personen-Haushalt	268	18	49	26	5	2	268	8	46	38	6	2
5-Personen-Haushalt und größer	76	22	45	29	4		76	13	41	40	5	1
Stadträume												
1 StB Altstadt ohne Johannstadt	155	12	39	32	13	4	152	9	50	34	6	1
2 Johannstadt	112	14	35	36	12	3	112	8	37	46	8	2
3 StB Neustadt ohne Leipziger Vorstadt	158	12	46	33	8	1	158	6	55	34	4	1
4 Leipziger Vorstadt, Pieschen	170	16	40	36	7	1	170	8	45	41	5	
5 Mickten, Kaditz, Trachau	113	14	52	26	7	1	113	7	56	29	6	2
6 StB Klotzsche und nördl. Ortschaften	99	35	38	22	3	2	98	8	27	50	11	4
7 StB Loschwitz und Schönfeld-Weißig	113	33	50	15	2		113	8	45	37	9	0
8 Blasewitz, Striesen	175	20	56	20	4	0	175	11	44	39	6	
9 Tolkewitz, Seidnitz, Gruna	111	15	42	35	7	2	111	9	34	44	11	2
10 StB Leuben	141	10	52	26	12	1	140	4	37	52	5	2
11 Prohlis, Reick	65	7	22	49	18	3	62	10	46	36	7	
12 Niedersedlitz, Leubnitz, Strehlen	99	14	55	27	2	1	101	6	45	44	4	1
13 Südvorstadt, Zschertnitz	138	18	49	22	7	4	139	10	47	36	7	1
14 Mockritz, Coschütz, Plauen	92	17	54	22	6		92	11	31	51	5	2
15 Cotta, Löbtau, Naußlitz, Dölzschen	186	18	34	34	13	2	184	13	39	39	7	3
16 Gorbitz	64	1	16	51	18	14	65	6	35	44	14	1
17 Briesnitz und westl. Ortschaften	84	22	48	25	6		84	3	39	48	10	

Frage 31 (C), 3 von 6	Sicherheitsgefühl in ...											
	Anzahl n	der Stadt Dresden tagsüber					Anzahl n	der Stadt Dresden bei Dunkelheit				
		sehr sicher	sicher	teils, teils	unsicher	sehr unsicher		sehr sicher	sicher	teils, teils	unsicher	sehr unsicher
Angaben in Prozent												
insgesamt	2.074	22	58	18	2	0	2.056	4	24	43	23	6
Frauen	1.018	18	56	22	3	0	1.011	2	17	45	27	9
Männer	1.055	26	59	14	1	0	1.044	6	29	41	19	4
Lebensweise												
mit Partner/-in	1.387	21	60	17	2	0	1.382	5	23	44	23	6
ledig ohne Partner/-in	437	28	53	17	2		432	4	28	43	20	4
sonstige ohne Partner/-in	215	12	58	25	4	1	207	2	18	42	28	11
mit Kind(ern) im Haushalt	570	24	57	17	2	0	569	5	24	44	21	6
Altersgruppe												
16 bis 24 Jahre	166	36	51	11	3		165	3	22	40	29	6
25 bis 34 Jahre	339	32	54	13	1		339	6	30	43	18	3
35 bis 44 Jahre	383	26	58	15	1		383	6	29	45	16	4
45 bis 54 Jahre	311	21	57	18	3	0	310	5	24	45	19	8
55 bis 64 Jahre	318	17	59	21	2	0	311	4	25	40	27	4
65 bis 74 Jahre	273	8	63	27	2		272	0	15	46	27	11
75 Jahre und älter	283	9	60	26	4	1	275	2	13	40	35	11
Stellung im Erwerbsleben												
erwerbstätig	1.210	26	57	15	2	0	1.205	5	27	44	18	4
Schule/Ausbildung/Studium	156	34	51	11	3		156	4	23	37	29	7
arbeitslos/arbeitssuchend	53	24	50	24		1	52	12	21	37	29	1
andere (nicht erwerbstätig)	615	9	61	26	3	0	604	1	16	42	30	11
Herkunftshintergrund												
ohne Migrationshintergrund	1.822	21	58	19	2	0	1.806	4	22	43	24	7
mit Migrationshintergrund	252	32	53	13	1		250	8	32	42	14	4
Haushaltsnettoeinkommen												
bis 1.250 EUR	111	28	55	17			110	7	20	46	21	6
1.251 bis 1.750 EUR	99	17	61	19	3	1	95	2	19	42	26	11
1.751 bis 2.000 EUR	101	19	52	28	1		101	4	18	45	26	7
2.001 bis 2.500 EUR	191	17	60	20	3		189	3	25	41	25	6
2.501 bis 3.000 EUR	205	23	53	21	2	1	205	5	25	40	23	6
3.001 bis 4.000 EUR	327	21	58	19	2		326	4	22	46	24	5
4.001 bis 5.000 EUR	258	23	64	10	2		257	4	29	41	22	4
über 5.000 EUR	431	30	57	13	0	0	429	6	29	47	15	4
Äquivalenzeinkommen												
unter 60 Prozent vom Median	184	24	54	22	0		184	6	19	45	22	7
60 bis unter 150 Prozent vom Median	1.176	22	58	19	2	0	1.166	4	24	43	23	6
ab 150 Prozent vom Median	323	29	61	10			321	6	32	46	15	1
Haushaltsgröße												
1-Personen-Haushalt	498	22	56	19	2	0	483	4	27	41	22	6
2-Personen-Haushalt	870	19	61	18	2		867	4	21	44	25	6
3-Personen-Haushalt	291	22	58	18	2		290	5	22	46	23	4
4-Personen-Haushalt	268	26	54	17	3	0	267	4	27	40	20	9
5-Personen-Haushalt und größer	76	34	47	18			76	8	21	51	15	4
Stadträume												
1 StB Altstadt ohne Johannstadt	154	28	54	16	2		152	6	35	35	19	5
2 Johannstadt	112	19	65	11	4	1	111	6	16	44	26	8
3 StB Neustadt ohne Leipziger Vorstadt	159	27	59	12	2		157	4	36	39	19	2
4 Leipziger Vorstadt, Pieschen	169	27	61	11	0		169	4	19	55	19	2
5 Mickten, Kaditz, Trachau	114	17	64	19	1		114	4	26	44	21	5
6 StB Klotzsche und nördl. Ortschaften	98	17	52	28	3		98	5	16	43	29	8
7 StB Loschwitz und Schönfeld-Weißig	113	21	58	20	1		110	5	27	43	22	3
8 Blasewitz, Striesen	175	27	54	16	2		172	4	26	43	22	4
9 Tolkewitz, Seidnitz, Gruna	109	17	53	28	2		106	3	19	49	20	8
10 StB Leuben	140	13	61	24	1	1	139	2	21	44	28	5
11 Prohlis, Reick	62	16	69	11	4		62	4	21	39	30	6
12 Niedersedlitz, Leubnitz, Strehlen	100	18	66	15		1	101	2	16	54	21	6
13 Südvorstadt, Zschertnitz	138	30	53	13	3		138	8	27	41	16	8
14 Mockritz, Coschütz, Plauen	93	22	48	24	5		92	4	20	42	27	7
15 Cotta, Löbtau, Naußlitz, Dölzschen	186	27	53	17	3	0	185	6	24	39	21	10
16 Gorbitz	65	15	58	26			63	3	20	37	30	10
17 Briesnitz und westl. Ortschaften	82	14	57	27	1		82	3	21	30	35	11

Frage 31 (C), 4 von 6	Sicherheitsgefühl in ...											
	Anzahl n	Straßenbahnen, Bussen tagsüber					Anzahl n	Straßenbahnen, Bussen bei Dunkelheit				
		sehr sicher	sicher	teils, teils	unsicher	sehr unsicher		sehr sicher	sicher	teils, teils	unsicher	sehr unsicher
Angaben in Prozent												
insgesamt	2.022	27	55	15	2	1	2.005	9	30	38	18	5
Frauen	996	24	57	16	2	1	987	6	24	40	23	6
Männer	1.025	30	54	14	2	0	1.017	11	36	37	13	3
Lebensweise												
mit Partner/-in	1.347	27	56	15	1	1	1.337	8	29	40	18	4
ledig ohne Partner/-in	431	32	51	14	2	0	430	11	32	37	16	4
sonstige ohne Partner/-in	209	20	60	16	5		204	4	31	35	24	5
mit Kind(ern) im Haushalt	556	29	55	16	1	0	554	8	30	41	16	5
Altersgruppe												
16 bis 24 Jahre	167	39	46	13	2		167	7	26	41	23	4
25 bis 34 Jahre	337	38	48	12	1	0	335	14	34	34	15	3
35 bis 44 Jahre	376	28	54	16	1	0	375	10	32	39	15	4
45 bis 54 Jahre	300	26	54	17	2	0	301	8	32	38	16	7
55 bis 64 Jahre	308	23	56	17	4	1	304	8	32	38	19	4
65 bis 74 Jahre	259	16	70	12	1	2	256	2	29	41	22	6
75 Jahre und älter	274	15	64	16	3	1	266	6	24	41	23	6
Stellung im Erwerbsleben												
erwerbstätig	1.187	31	53	15	1	0	1.182	9	33	38	16	4
Schule/Ausbildung/Studium	156	39	47	11	2	1	156	10	27	39	20	4
arbeitslos/arbeitssuchend	53	21	46	22	9	1	52	17	19	42	15	7
andere (nicht erwerbstätig)	589	16	65	16	2	1	580	5	27	40	23	6
Herkunftshintergrund												
ohne Migrationshintergrund	1.773	26	57	15	2	1	1.756	7	30	39	19	5
mit Migrationshintergrund	249	36	47	16	1		249	16	31	36	15	2
Haushaltsnettoeinkommen												
bis 1.250 EUR	110	30	53	12	4	1	109	12	30	34	21	3
1.251 bis 1.750 EUR	98	25	53	17	4	1	96	7	29	40	13	11
1.751 bis 2.000 EUR	99	18	61	16	3	1	99	8	28	36	24	4
2.001 bis 2.500 EUR	184	22	61	16	1	1	181	9	34	34	18	5
2.501 bis 3.000 EUR	200	29	53	17	2		200	6	33	38	19	3
3.001 bis 4.000 EUR	321	29	57	13	1	0	318	8	28	44	16	4
4.001 bis 5.000 EUR	253	31	52	15	1	1	254	7	33	38	18	4
über 5.000 EUR	419	32	56	11	1		418	10	35	40	11	4
Äquivalenzeinkommen												
unter 60 Prozent vom Median	182	27	54	16	3	1	181	12	30	38	15	5
60 bis unter 150 Prozent vom Median	1.147	26	56	15	1	0	1.141	7	30	41	17	5
ab 150 Prozent vom Median	316	36	55	9	1		314	11	40	35	12	2
Haushaltsgröße												
1-Personen-Haushalt	488	29	54	14	3	1	481	10	33	35	18	5
2-Personen-Haushalt	847	24	59	15	1	0	839	7	29	41	19	5
3-Personen-Haushalt	283	27	54	17	2		283	7	31	39	19	4
4-Personen-Haushalt	262	30	53	16	0	1	261	8	29	39	16	8
5-Personen-Haushalt und größer	73	39	46	15			73	16	28	47	7	2
Stadträume												
1 StB Altstadt ohne Johannstadt	153	35	44	18	3		150	13	31	34	19	2
2 Johannstadt	107	30	54	14	1	2	107	7	21	45	22	5
3 StB Neustadt ohne Leipziger Vorstadt	151	34	53	11	1	0	154	10	36	41	11	3
4 Leipziger Vorstadt, Pieschen	168	32	56	12			166	9	37	40	13	2
5 Mickten, Kaditz, Trachau	110	22	64	13	1		109	5	38	41	14	3
6 StB Klotzsche und nördl. Ortschaften	96	21	59	19	2		95	9	26	36	20	9
7 StB Loschwitz und Schönfeld-Weißig	102	30	55	14	1		102	5	44	35	14	2
8 Blasewitz, Striesen	172	29	57	14			172	11	30	37	19	2
9 Tolkewitz, Seidnitz, Gruna	106	24	60	13	3	1	103	5	23	55	12	5
10 StB Leuben	140	13	70	15	1	2	139	2	29	49	14	6
11 Prohlis, Reick	62	23	60	16	1		62	9	22	44	20	6
12 Niedersedlitz, Leubnitz, Strehlen	99	29	56	14	1		99	8	29	36	23	5
13 Südvorstadt, Zschertnitz	137	37	49	11	2	2	137	15	35	30	15	5
14 Mockritz, Coschütz, Plauen	92	31	50	14	4	1	90	7	36	32	16	8
15 Cotta, Löbtau, Naußlitz, Dölzschen	181	28	50	18	3	0	179	10	27	33	23	7
16 Gorbitz	65	11	61	20	7	1	62	5	22	29	38	6
17 Briesnitz und westl. Ortschaften	77	20	53	25	2	1	75	9	20	37	26	8

Frage 31 (C), 5 von 6	Sicherheitsgefühl in ...											
	Anzahl n	Park- und Grünanlagen tagsüber					Anzahl n	Park- und Grünanlagen bei Dunkelheit				
		sehr sicher	sicher	teils, teils	unsicher	sehr unsicher		sehr sicher	sicher	teils, teils	unsicher	sehr unsicher
Angaben in Prozent												
insgesamt	2.059	26	54	17	3	1	2.046	3	16	34	32	15
Frauen	1.012	22	54	19	3	1	1.006	2	8	31	39	21
Männer	1.046	30	54	14	2	1	1.039	5	23	37	26	10
Lebensweise												
mit Partner/-in	1.379	25	57	16	2	1	1.373	3	14	35	33	15
ledig ohne Partner/-in	436	34	48	16	2	1	434	4	21	34	29	12
sonstige ohne Partner/-in	210	14	56	23	6	2	205	1	11	30	36	22
mit Kind(ern) im Haushalt	567	31	54	14	1	0	567	3	17	36	32	13
Altersgruppe												
16 bis 24 Jahre	166	40	46	11	1	2	167	2	14	38	32	14
25 bis 34 Jahre	337	43	45	11	0	0	337	6	21	34	26	12
35 bis 44 Jahre	379	30	55	13	1	0	379	4	20	36	30	10
45 bis 54 Jahre	311	24	56	18	2	0	310	3	18	36	28	14
55 bis 64 Jahre	316	16	60	19	4	1	313	2	15	32	34	17
65 bis 74 Jahre	270	12	59	25	3	2	267	0	8	30	38	23
75 Jahre und älter	279	9	59	22	9	2	272	1	6	31	40	21
Stellung im Erwerbsleben												
erwerbstätig	1.207	30	54	14	2	0	1.202	3	20	35	29	12
Schule/Ausbildung/Studium	155	41	47	9	1	1	156	4	12	36	33	15
arbeitslos/arbeitssuchend	54	24	46	22	7	1	54	10	16	26	35	13
andere (nicht erwerbstätig)	607	11	58	25	5	2	602	1	8	32	38	22
Herkunftshintergrund												
ohne Migrationshintergrund	1.808	25	55	17	3	1	1.795	2	15	33	34	16
mit Migrationshintergrund	251	36	49	13	1	0	251	9	22	38	20	10
Haushaltsnettoeinkommen												
bis 1.250 EUR	110	33	49	15	2	1	110	6	18	29	33	14
1.251 bis 1.750 EUR	97	19	57	17	4	4	96	2	11	35	34	18
1.751 bis 2.000 EUR	102	22	57	19	2		101	2	20	26	35	17
2.001 bis 2.500 EUR	189	23	52	19	5	0	188	2	17	32	33	16
2.501 bis 3.000 EUR	207	29	49	17	5	1	204	3	16	36	30	15
3.001 bis 4.000 EUR	327	25	58	16	1		326	3	14	33	34	15
4.001 bis 5.000 EUR	257	27	58	13	1	1	257	3	19	32	31	15
über 5.000 EUR	428	31	57	12	1		426	3	18	40	31	8
Äquivalenzeinkommen												
unter 60 Prozent vom Median	183	27	55	15	2	1	182	5	16	32	31	16
60 bis unter 150 Prozent vom Median	1.174	26	54	17	2	1	1.169	2	16	33	34	15
ab 150 Prozent vom Median	321	30	60	10			317	3	20	41	27	9
Haushaltsgröße												
1-Personen-Haushalt	496	27	51	18	3	1	488	3	20	32	31	15
2-Personen-Haushalt	865	20	60	17	3	1	859	3	11	35	34	18
3-Personen-Haushalt	291	29	56	12	2	1	290	2	16	36	34	12
4-Personen-Haushalt	267	33	48	18	1	0	266	4	16	36	28	16
5-Personen-Haushalt und größer	75	38	45	16	1		76	9	15	37	29	9
Stadträume												
1 StB Altstadt ohne Johannstadt	154	33	48	18	2	0	152	5	22	30	27	16
2 Johannstadt	110	19	66	11	3	2	110	4	9	32	36	19
3 StB Neustadt ohne Leipziger Vorstadt	157	35	51	11	2	0	157	2	20	35	32	11
4 Leipziger Vorstadt, Pieschen	168	29	58	11	1	0	167	2	17	38	34	9
5 Mickten, Kaditz, Trachau	112	20	64	14	2		112	2	19	33	31	15
6 StB Klotzsche und nördl. Ortschaften	95	27	45	27	1		97	3	7	38	32	20
7 StB Loschwitz und Schönfeld-Weißig	111	28	58	13	1		109	3	19	41	25	13
8 Blasewitz, Striesen	176	32	48	16	3	0	174	2	19	35	31	13
9 Tolkewitz, Seidnitz, Gruna	110	19	61	15	3	2	107	2	17	32	35	14
10 StB Leuben	139	17	55	20	5	2	138	1	17	36	33	12
11 Prohlis, Reick	64	16	61	22	2		64	6	11	46	22	14
12 Niedersedlitz, Leubnitz, Strehlen	100	30	55	14		1	100	2	11	35	35	18
13 Südvorstadt, Zschertnitz	135	39	46	11	4	1	135	6	18	32	28	16
14 Mockritz, Coschütz, Plauen	92	28	41	26	2	3	92	4	14	30	40	12
15 Cotta, Löbtau, Naußlitz, Dölzschen	183	28	51	18	2	1	184	5	14	30	35	16
16 Gorbitz	66	9	57	28	6		64	3	12	35	32	18
17 Briesnitz und westl. Ortschaften	82	11	64	20	5		79	3	8	26	36	27

Frage 31 (C), 6 von 6 arithmetisches Mittel (Skala von 1 = „sehr sicher“ bis 5 = „sehr unsicher“)	Sicherheitsgefühl in ...									
	Wohnung	Wohn- gegend tags- über	Wohn- gegend bei Dunkel- heit	Dresden allge- mein	Dresden tags- über	Dresden bei Dunkel- heit	Straßen- bahn, Bus tags- über	Straßen- bahn, Bus bei Dunkelheit	Park- und Grün- anlagen tagsüber	Park- und Grün- anlagen bei Dunkelheit
insgesamt	1,6	1,6	2,4	2,5	2,0	3,0	1,9	2,8	2,0	3,4
Frauen	1,6	1,7	2,5	2,6	2,1	3,2	2,0	3,0	2,1	3,7
Männer	1,6	1,6	2,2	2,4	1,9	2,8	1,9	2,6	1,9	3,1
Lebensweise										
mit Partner/-in	1,6	1,6	2,3	2,5	2,0	3,0	1,9	2,8	2,0	3,4
ledig ohne Partner/-in	1,6	1,6	2,3	2,4	1,9	2,9	1,9	2,7	1,9	3,2
sonstige ohne Partner/-in	1,8	1,8	2,5	2,7	2,2	3,3	2,1	3,0	2,2	3,7
mit Kind(ern) im Haushalt	1,6	1,5	2,3	2,5	2,0	3,0	1,9	2,8	1,9	3,3
Altersgruppe										
16 bis 24 Jahre	1,4	1,5	2,4	2,4	1,8	3,1	1,8	2,9	1,8	3,4
25 bis 34 Jahre	1,5	1,4	2,2	2,3	1,8	2,8	1,8	2,6	1,7	3,2
35 bis 44 Jahre	1,5	1,5	2,2	2,4	1,9	2,8	1,9	2,7	1,9	3,2
45 bis 54 Jahre	1,6	1,6	2,2	2,6	2,0	3,0	1,9	2,8	2,0	3,3
55 bis 64 Jahre	1,7	1,7	2,3	2,6	2,1	3,0	2,0	2,8	2,1	3,5
65 bis 74 Jahre	1,8	1,8	2,6	2,7	2,2	3,3	2,0	3,0	2,2	3,7
75 Jahre und älter	1,9	1,9	2,7	2,8	2,3	3,4	2,1	3,0	2,4	3,7
Stellung im Erwerbsleben										
erwerbstätig	1,5	1,6	2,2	2,4	1,9	2,9	1,9	2,7	1,9	3,3
Schule/Ausbildung/Studium	1,4	1,4	2,4	2,4	1,8	3,1	1,8	2,8	1,7	3,4
arbeitslos/arbeitssuchend	1,9	2,1	2,7	2,5	2,0	2,9	2,2	2,7	2,2	3,3
andere (nicht erwerbstätig)	1,8	1,8	2,6	2,7	2,2	3,3	2,1	3,0	2,3	3,7
Herkunftshintergrund										
ohne Migrationshintergrund	1,6	1,6	2,4	2,5	2,0	3,1	1,9	2,8	2,0	3,5
mit Migrationshintergrund	1,6	1,7	2,3	2,3	1,8	2,7	1,8	2,6	1,8	3,0
Haushaltsnettoeinkommen										
bis 1.250 EUR	1,6	1,6	2,4	2,4	1,9	3,0	1,9	2,7	1,9	3,3
1.251 bis 1.750 EUR	1,6	1,7	2,5	2,6	2,1	3,3	2,0	2,9	2,2	3,6
1.751 bis 2.000 EUR	1,7	1,8	2,4	2,6	2,1	3,1	2,1	2,9	2,0	3,5
2.001 bis 2.500 EUR	1,7	1,7	2,5	2,5	2,1	3,1	2,0	2,8	2,1	3,4
2.501 bis 3.000 EUR	1,7	1,7	2,5	2,5	2,0	3,0	1,9	2,8	2,0	3,4
3.001 bis 4.000 EUR	1,6	1,6	2,4	2,5	2,0	3,0	1,9	2,8	1,9	3,5
4.001 bis 5.000 EUR	1,5	1,5	2,2	2,4	1,9	2,9	1,9	2,8	1,9	3,4
über 5.000 EUR	1,4	1,4	2,1	2,3	1,8	2,8	1,8	2,6	1,8	3,2
Äquivalenzeinkommen										
unter 60 Prozent vom Median	1,7	1,7	2,5	2,5	2,0	3,0	2,0	2,7	2,0	3,4
60 bis unter 150 Prozent vom Median	1,6	1,6	2,4	2,5	2,0	3,0	1,9	2,8	2,0	3,4
ab 150 Prozent vom Median	1,4	1,4	2,0	2,3	1,8	2,7	1,7	2,5	1,8	3,2
Haushaltsgröße										
1-Personen-Haushalt	1,6	1,7	2,4	2,5	2,0	3,0	1,9	2,8	2,0	3,3
2-Personen-Haushalt	1,6	1,7	2,4	2,5	2,0	3,1	1,9	2,9	2,0	3,5
3-Personen-Haushalt	1,6	1,5	2,2	2,5	2,0	3,0	1,9	2,8	1,9	3,4
4-Personen-Haushalt	1,5	1,5	2,2	2,5	2,0	3,0	1,9	2,9	1,9	3,4
5-Personen-Haushalt und größer	1,5	1,6	2,2	2,4	1,8	2,9	1,8	2,5	1,8	3,1
Stadtträume										
1 StB Altstadt ohne Johannstadt	1,6	1,8	2,6	2,4	1,9	2,8	1,9	2,7	1,9	3,3
2 Johannstadt	1,7	1,8	2,5	2,6	2,0	3,1	1,9	3,0	2,0	3,6
3 StB Neustadt ohne Leipziger Vorstadt	1,6	1,6	2,4	2,4	1,9	2,8	1,8	2,6	1,8	3,3
4 Leipziger Vorstadt, Pieschen	1,5	1,5	2,4	2,4	1,8	3,0	1,8	2,6	1,9	3,3
5 Mickten, Kaditz, Trachau	1,6	1,6	2,3	2,4	2,0	3,0	1,9	2,7	2,0	3,4
6 StB Klotzsche und nördl. Ortschaften	1,6	1,5	2,0	2,8	2,2	3,2	2,0	2,9	2,0	3,6
7 StB Loschwitz und Schönfeld-Weißig	1,5	1,5	1,9	2,5	2,0	2,9	1,9	2,7	1,9	3,3
8 Blasewitz, Striesen	1,5	1,4	2,1	2,4	1,9	3,0	1,9	2,7	1,9	3,3
9 Tolkewitz, Seidnitz, Gruna	1,7	1,7	2,4	2,6	2,2	3,1	2,0	2,9	2,1	3,4
10 StB Leuben	1,7	1,8	2,4	2,6	2,2	3,1	2,1	2,9	2,2	3,4
11 Prohlis, Reick	1,7	2,0	2,9	2,4	2,0	3,1	2,0	2,9	2,1	3,3
12 Niedersedlitz, Leubnitz, Strehlen	1,6	1,5	2,2	2,5	2,0	3,1	1,9	2,9	1,9	3,6
13 Südvorstadt, Zschernitz	1,6	1,6	2,3	2,4	1,9	2,9	1,8	2,6	1,8	3,3
14 Mockritz, Coschütz, Plauen	1,6	1,6	2,2	2,6	2,1	3,1	1,9	2,8	2,1	3,4
15 Cotta, Löbtau, Naußlitz, Dölzschen	1,6	1,5	2,5	2,5	2,0	3,1	2,0	2,9	2,0	3,4
16 Gorbitz	2,0	2,3	3,3	2,7	2,1	3,2	2,3	3,2	2,3	3,5
17 Briesnitz und westl. Ortschaften	1,6	1,6	2,1	2,7	2,2	3,3	2,1	3,1	2,2	3,8

Frage 32a (C), Frage 32b (C)	Es gibt unsichere Orte in Dresden?		Orte, Plätze, Straßen oder Stadtteile in Dresden mit Unsicherheitsgefühl										
	Anzahl n	ja	Anzahl n	Neu- stadt	Gor- bitz	Haupt- bahnhof, Wiener Platz	Proh- lis	Prager Straße, Rund- kino	Alaun- platz, Alaun- park	weitere Bahn- höfe	Innen- stadt, Zen- trum	Wald, Parks	Sons- tiges
insgesamt	1.975	60	1.154	35	33	32	24	20	14	11	7	4	20
Frauen	961	68	630	34	33	33	25	22	12	13	8	5	20
Männer	1.014	53	524	37	32	32	24	19	16	9	7	3	20
Lebensweise													
mit Partner/-in	1.325	62	783	36	33	36	23	23	13	12	7	4	16
ledig ohne Partner/-in	423	57	242	34	35	28	27	15	17	10	6	4	27
sonstige ohne Partner/-in	194	60	112	38	29	25	22	23	10	11	12	5	16
mit Kind(ern) im Haushalt	558	66	357	31	34	37	24	19	18	11	5	4	20
Altersgruppe													
16 bis 24 Jahre	163	59	95	28	36	25	38	7	19	11	11	5	33
25 bis 34 Jahre	331	62	209	33	38	30	25	16	13	13	7	4	16
35 bis 44 Jahre	372	61	231	32	41	37	28	17	16	11	4	6	24
45 bis 54 Jahre	304	63	188	35	25	40	23	32	17	12	10	2	20
55 bis 64 Jahre	302	68	189	33	31	26	21	23	15	9	7	2	14
65 bis 74 Jahre	254	57	137	52	32	32	20	26	3	14	7	4	16
75 Jahre und älter	248	43	104	44	15	33	10	23	9	10	8	6	14
Stellung im Erwerbsleben													
erwerbstätig	1.171	63	736	32	33	35	24	22	16	12	8	4	19
Schule/Ausbildung/Studium	150	61	88	28	37	27	35	7	18	8	7	5	32
arbeitslos/arbeitssuchend	53	50	25
andere (nicht erwerbstätig)	568	55	291	47	28	29	19	22	8	8	8	4	16
Herkunftshintergrund													
ohne Migrationshintergrund	1.729	62	1.038	36	33	33	25	22	14	11	8	4	19
mit Migrationshintergrund	246	46	116	30	28	26	24	11	11	13	6	5	22
Haushaltsnettoeinkommen													
bis 1.250 EUR	105	53	54	30	21	17	19	12	19	10	9	3	29
1.251 bis 1.750 EUR	95	58	53	50	45	34	27	18	14	15	11	2	17
1.751 bis 2.000 EUR	97	60	55	37	33	22	34	11	11	11	6	12	23
2.001 bis 2.500 EUR	182	59	100	32	33	37	22	20	6	10	5	3	26
2.501 bis 3.000 EUR	198	64	126	29	35	29	28	17	14	11	9	5	15
3.001 bis 4.000 EUR	311	59	183	43	34	29	25	19	17	10	7	6	18
4.001 bis 5.000 EUR	251	63	151	34	37	31	27	25	17	9	5	4	22
über 5.000 EUR	416	61	240	29	26	45	17	24	17	14	6	3	18
Äquivalenzeinkommen													
unter 60 Prozent vom Median	177	52	89	26	28	21	21	14	16	12	8	5	26
60 bis unter 150 Prozent vom Median	1.125	63	684	36	34	35	25	20	13	11	7	4	20
ab 150 Prozent vom Median	313	54	163	33	27	36	18	24	22	13	7	5	17
Haushaltsgröße													
1-Personen-Haushalt	467	56	254	36	30	25	27	18	17	11	7	3	25
2-Personen-Haushalt	822	59	465	38	33	35	21	23	9	11	10	6	14
3-Personen-Haushalt	285	68	186	35	31	33	23	23	19	13	5	7	20
4-Personen-Haushalt	260	66	168	28	37	39	26	17	15	10	6	1	21
5-Personen-Haushalt und größer	75	55	39	29	29	45	21	16	17	13	9		22
Stadtträume													
1 StB Altstadt ohne Johannstadt	148	57	82	39	38	29	27	20	4	22	8	8	15
2 Johannstadt	105	66	68	42	38	23	33	16	15	10	7	7	22
3 StB Neustadt ohne Leipz. Vorstadt	154	54	81	55	10	17	12	7	33	8	6	9	14
4 Leipziger Vorstadt, Pieschen	161	59	92	28	33	26	19	18	22	14	7	3	32
5 Mickten, Kaditz, Trachau	106	55	57	34	33	41	26	21	17	15	8	4	7
6 StB Klotzsche und nördl. Ortsch.	94	70	61	37	24	45	14	37	14	14	5	4	15
7 StB Loschwitz und Schönfeld-W.	105	55	56	43	25	33	14	32	25	15	13		10
8 Blasewitz, Striesen	169	57	94	44	25	40	25	20	20	10	9	4	16
9 Tolkewitz, Seidnitz, Gruna	105	61	60	38	39	36	40	17	17	6	11	2	20
10 StB Leuben	131	60	75	36	22	27	30	24	7	14	12	5	24
11 Prohlis, Reick	59	55	32	21	20	35	58	17	20		2	8	10
12 Niedersedlitz, Leubnitz, Strehlen	96	64	58	39	23	41	30	23	4	7	3	6	26
13 Südvorstadt, Zschernitz	130	53	66	24	12	43	18	20	8	6	9	3	32
14 Mockritz, Coschütz, Plauen	91	61	53	38	34	39	25	32	8	19	5		20
15 Cotta, Löbtau, Naußlitz, Dölzschen	181	68	126	22	55	28	18	18	11	9	5	3	24
16 Gorbitz	59	59	37	16	77	15	20	3		5	5	2	20
17 Briesnitz und westl. Ortschaften	76	70	51	35	53	35	26	24	7	11	9	3	12

Frage 32c (C)	Gründe für Unsicherheitsgefühl an bestimmten Orten in Dresden								
	Anzahl n	Krimi- nalität, Drogen	Soziale Struktur der Bewohner, Passanten	Aus- länder	bauliche Struktur, Licht	Mangel an Ordnung, Sauberkeit	durch Presse, Erzäh- lungen	Fremden- feindlich- keit	Sons- tiges
insgesamt	1.069	52	47	30	11	7	5	4	1
Frauen	585	52	50	26	11	7	4	4	1
Männer	484	52	42	35	9	8	6	5	1
Lebensweise									
mit Partner/-in	728	51	46	30	8	9	6	5	2
ledig ohne Partner/-in	228	58	47	28	16	5	5	4	1
sonstige ohne Partner/-in	98	43	45	38	11	7	1	2	1
mit Kind(ern) im Haushalt	339	54	49	26	8	8	5	5	1
Altersgruppe									
16 bis 24 Jahre	87	60	52	16	17	6	7	1	
25 bis 34 Jahre	192	57	57	23	9	7	8	4	1
35 bis 44 Jahre	223	57	43	24	13	9	5	5	2
45 bis 54 Jahre	182	55	45	41	6	6	6	5	0
55 bis 64 Jahre	179	47	44	33	14	7	2	4	1
65 bis 74 Jahre	116	38	39	38	8	8	3	7	1
75 Jahre und älter	89	38	41	46	3	9		4	4
Stellung im Erwerbsleben									
erwerbstätig	698	54	46	30	10	8	5	4	1
Schule/Ausbildung/Studium	82	67	56	15	14	6	9		3
arbeitslos/arbeitssuchend	22	
andere (nicht erwerbstätig)	256	38	42	39	9	7	3	6	2
Herkunftshintergrund									
ohne Migrationshintergrund	956	53	47	31	10	8	4	4	1
mit Migrationshintergrund	113	49	44	23	12	6	11	5	
Haushaltsnettoeinkommen									
bis 1.250 EUR	51	56	41	20	13	2	11	6	2
1.251 bis 1.750 EUR	49	59	39	49	13	3	5	2	
1.751 bis 2.000 EUR	52	47	42	42	8	12	5	6	
2.001 bis 2.500 EUR	90	50	49	38	12	10	1	4	1
2.501 bis 3.000 EUR	116	49	49	25	14	8	7	1	4
3.001 bis 4.000 EUR	179	60	40	31	9	9	4	5	3
4.001 bis 5.000 EUR	143	59	47	23	11	7	5	6	
über 5.000 EUR	224	51	50	30	11	9	6	4	0
Äquivalenzeinkommen									
unter 60 Prozent vom Median	84	52	41	24	9	3	10	7	1
60 bis unter 150 Prozent vom Median	643	54	48	32	11	8	4	4	1
ab 150 Prozent vom Median	151	57	40	26	15	7	7	4	1
Haushaltsgröße									
1-Personen-Haushalt	239	52	46	31	16	5	5	4	1
2-Personen-Haushalt	422	52	44	31	8	9	5	5	1
3-Personen-Haushalt	177	56	46	31	9	8	4	5	1
4-Personen-Haushalt	159	54	52	24	11	9	7	3	0
5-Personen-Haushalt und größer	35	40	61	20	5	2	5	1	5
Stadtträume									
1 StB Altstadt ohne Johannstadt	76	47	46	34	12	11		2	
2 Johannstadt	62	59	46	20	6	6	7	6	2
3 StB Neustadt ohne Leipziger Vorstadt	79	61	42	22	14	8	8	7	4
4 Leipziger Vorstadt, Pieschen	88	49	41	25	19	13	11	4	2
5 Mickten, Kaditz, Trachau	53	66	56	24	6	2	5	3	
6 StB Klotzsche und nördl. Ortschaften	52	51	51	47	8	4	4	3	
7 StB Loschwitz und Schönfeld-Weißig	53	57	40	28	9	5	5	5	4
8 Blasewitz, Striesen	88	48	46	26	14	8	4	7	
9 Tolkewitz, Seidnitz, Gruna	53	53	47	30	3	10	5	6	
10 StB Leuben	67	55	46	35	16	4	4	2	2
11 Prohlis, Reick	29	
12 Niedersedlitz, Leubnitz, Strehlen	51	57	59	26	10	5	4	2	1
13 Südvorstadt, Zschernitz	64	46	43	20	7	12	8	2	2
14 Mockritz, Coschütz, Plauen	45	37	45	60	11	7		9	2
15 Cotta, Löbtau, Naußlitz, Dölzschen	123	61	40	28	10	7	2	4	1
16 Gorbitz	36	46	61	35	10	7	10		
17 Briesnitz und westl. Ortschaften	45	34	46	41	11	9		10	1

Frage 33 (C), 1 von 2	in letzten 2 Jahren in der Wohngegend selber betroffen von ...							
	Anzahl n	Wohnungseinbruch			Anzahl n	Diebstahl (Wert über 50 Euro)		
		nie	einmal	mehrmals		nie	einmal	mehrmals
Angaben in Prozent								
insgesamt	2.068	95	3	2	2.070	85	12	3
Frauen	1.015	95	3	2	1.016	87	11	2
Männer	1.053	95	3	2	1.054	84	13	3
Lebensweise								
mit Partner/-in	1.381	95	4	2	1.386	84	13	3
ledig ohne Partner/-in	435	95	2	3	434	88	10	2
sonstige ohne Partner/-in	219	95	3	1	216	90	7	3
mit Kind(ern) im Haushalt	566	93	4	2	565	80	17	3
Altersgruppe								
16 bis 24 Jahre	165	96	2	2	165	88	10	2
25 bis 34 Jahre	337	95	3	2	339	84	14	2
35 bis 44 Jahre	378	95	3	2	378	81	15	4
45 bis 54 Jahre	312	94	4	3	311	85	14	2
55 bis 64 Jahre	316	94	4	3	318	86	11	3
65 bis 74 Jahre	268	95	3	2	267	89	8	3
75 Jahre und älter	291	95	2	3	291	90	7	3
Stellung im Erwerbsleben								
erwerbstätig	1.204	95	3	2	1.207	85	13	3
Schule/Ausbildung/Studium	153	97	2	1	153	86	12	2
arbeitslos/arbeitssuchend	54	89	4	7	54	76	18	6
andere (nicht erwerbstätig)	617	94	3	2	615	89	9	3
Herkunftshintergrund								
ohne Migrationshintergrund	1.820	95	3	2	1.820	86	12	2
mit Migrationshintergrund	248	93	3	4	250	82	13	5
Haushaltsnettoeinkommen								
bis 1.250 EUR	112	98	1	1	113	87	11	2
1.251 bis 1.750 EUR	101	98	1	1	101	85	13	2
1.751 bis 2.000 EUR	100	94	3	3	100	89	9	2
2.001 bis 2.500 EUR	191	92	4	5	190	87	9	4
2.501 bis 3.000 EUR	206	95	3	2	205	85	12	2
3.001 bis 4.000 EUR	327	96	2	2	327	88	9	3
4.001 bis 5.000 EUR	257	95	3	2	258	86	12	2
über 5.000 EUR	432	95	4	1	432	84	14	2
Äquivalenzeinkommen								
unter 60 Prozent vom Median	185	96	2	2	187	85	11	4
60 bis unter 150 Prozent vom Median	1.177	95	2	2	1.175	86	11	3
ab 150 Prozent vom Median	324	95	3	2	324	88	10	2
Haushaltsgröße								
1-Personen-Haushalt	500	95	2	3	497	88	9	3
2-Personen-Haushalt	866	96	3	2	870	87	10	3
3-Personen-Haushalt	288	96	3	1	288	85	13	2
4-Personen-Haushalt	267	94	3	2	268	81	16	3
5-Personen-Haushalt und größer	76	89	7	4	75	66	27	6
Stadträume								
1 StB Altstadt ohne Johannstadt	152	94	4	2	153	81	13	6
2 Johannstadt	110	94	2	4	110	81	16	3
3 StB Neustadt ohne Leipziger Vorstadt	157	96	4	1	155	74	23	3
4 Leipziger Vorstadt, Pieschen	168	95	3	2	168	79	16	5
5 Mickten, Kaditz, Trachau	109	93	5	3	112	87	12	1
6 StB Klotzsche und nördl. Ortschaften	97	96	2	1	99	90	6	4
7 StB Loschwitz und Schönfeld-Weißig	113	97	3		111	91	9	
8 Blasewitz, Striesen	174	97	1	2	172	92	7	1
9 Tolkewitz, Seidnitz, Gruna	111	97	2	1	111	90	9	1
10 StB Leuben	141	95	2	3	140	84	10	6
11 Prohlis, Reick	65	93	5	2	66	89	10	2
12 Niedersedlitz, Leubnitz, Strehlen	101	98	1	1	101	89	10	1
13 Südvorstadt, Zschernitz	136	96	1	3	139	86	13	1
14 Mockritz, Coschütz, Plauen	93	96	2	2	93	91	8	1
15 Cotta, Löbtau, Naußlitz, Dölzschen	186	90	6	5	184	85	13	3
16 Gorbitz	67	93	3	4	67	82	9	9
17 Briesnitz und westl. Ortschaften	83	92	7	1	84	88	11	1

Frage 33 (C), 2 von 2	in letzten 2 Jahren in der Wohngegend selber betroffen von ...							
	Anzahl n	Körperverletzung			Anzahl n	Sexualdelikt		
		nie	einmal	mehrmals		nie	einmal	mehrmals
Angaben in Prozent								
insgesamt	2.055	95	4	1	2.053	92	4	4
Frauen	1.005	96	3	1	1.010	87	7	6
Männer	1.050	94	5	2	1.043	97	2	1
Lebensweise								
mit Partner/-in	1.377	95	3	2	1.373	93	4	3
ledig ohne Partner/-in	432	93	6	1	431	88	7	5
sonstige ohne Partner/-in	213	98	2	0	217	96	2	1
mit Kind(ern) im Haushalt	561	96	3	1	563	94	3	4
Altersgruppe								
16 bis 24 Jahre	165	92	5	4	163	79	10	12
25 bis 34 Jahre	338	94	5	1	337	87	7	6
35 bis 44 Jahre	376	94	4	2	376	93	4	3
45 bis 54 Jahre	308	94	5	1	311	93	5	2
55 bis 64 Jahre	313	95	4	1	314	97	2	1
65 bis 74 Jahre	263	98	1	1	264	97	3	1
75 Jahre und älter	291	97	1	2	287	98	0	2
Stellung im Erwerbsleben								
erwerbstätig	1.198	94	4	2	1.201	92	5	3
Schule/Ausbildung/Studium	153	94	5	1	152	81	8	11
arbeitslos/arbeitssuchend	53	85	12	3	53	88	6	5
andere (nicht erwerbstätig)	612	97	2	1	610	96	2	2
Herkunftshintergrund								
ohne Migrationshintergrund	1.807	95	4	1	1.808	92	5	3
mit Migrationshintergrund	248	92	5	3	245	92	3	5
Haushaltsnettoeinkommen								
bis 1.250 EUR	111	91	5	3	109	90	5	5
1.251 bis 1.750 EUR	100	94	4	2	100	89	8	2
1.751 bis 2.000 EUR	99	94	4	3	100	90	5	5
2.001 bis 2.500 EUR	188	92	6	2	190	91	6	3
2.501 bis 3.000 EUR	207	93	5	1	203	94	4	2
3.001 bis 4.000 EUR	325	96	2	2	326	93	4	3
4.001 bis 5.000 EUR	256	93	6	1	255	91	3	5
über 5.000 EUR	432	97	2	1	432	94	3	3
Äquivalenzeinkommen								
unter 60 Prozent vom Median	183	93	4	3	184	92	4	4
60 bis unter 150 Prozent vom Median	1.171	95	4	1	1.170	92	5	3
ab 150 Prozent vom Median	324	95	4	0	324	95	1	3
Haushaltsgröße								
1-Personen-Haushalt	493	94	5	1	495	91	6	3
2-Personen-Haushalt	864	95	4	2	863	92	3	4
3-Personen-Haushalt	287	96	3	1	287	93	4	3
4-Personen-Haushalt	266	95	4	1	266	95	3	3
5-Personen-Haushalt und größer	75	92	4	4	75	88	8	4
Stadträume								
1 StB Altstadt ohne Johannstadt	151	96	3	1	151	88	7	5
2 Johannstadt	110	95	4	1	110	84	10	6
3 StB Neustadt ohne Leipziger Vorstadt	154	96	4		155	91	5	4
4 Leipziger Vorstadt, Pieschen	167	93	5	2	167	88	6	6
5 Mickten, Kaditz, Trachau	110	94	4	2	109	95	3	2
6 StB Klotzsche und nördl. Ortschaften	98	97	1	1	97	96	1	3
7 StB Loschwitz und Schönfeld-Weißig	111	97	2	1	110	96	4	
8 Blasewitz, Striesen	171	95	5	0	172	96	2	2
9 Tolkewitz, Seidnitz, Gruna	111	95	3	2	111	94	4	3
10 StB Leuben	140	94	3	3	141	96	3	2
11 Prohlis, Reick	65	93	4	3	63	93	4	3
12 Niedersedlitz, Leubnitz, Strehlen	101	98	2		101	95	3	2
13 Südvorstadt, Zschernitz	137	94	4	1	137	88	4	8
14 Mockritz, Coschütz, Plauen	92	89	9	1	91	88	8	4
15 Cotta, Löbtau, Naußlitz, Dölzschen	183	94	5	0	185	87	6	7
16 Gorbitz	66	88	6	6	65	96	4	
17 Briesnitz und westl. Ortschaften	83	97	2	1	83	98	1	1

Frage 34 (C), 1 von 3	Unternehmungen mit Nachbarn in letzten 12 Monaten					
	Anzahl n	Austausch über Ereignisse und Probleme				
		sehr oft	oft	manchmal	selten	nie
Angaben in Prozent						
insgesamt	2.078	12	23	31	18	16
Frauen	1.020	15	23	31	16	16
Männer	1.058	10	22	32	20	16
Lebensweise						
mit Partner/-in	1.392	15	26	32	16	10
ledig ohne Partner/-in	435	6	16	29	22	27
sonstige ohne Partner/-in	218	13	23	34	16	14
mit Kind(ern) im Haushalt	569	19	26	29	16	10
Altersgruppe						
16 bis 24 Jahre	166	4	12	23	23	37
25 bis 34 Jahre	340	11	15	25	27	23
35 bis 44 Jahre	379	17	20	31	18	14
45 bis 54 Jahre	311	15	29	34	13	9
55 bis 64 Jahre	318	13	28	35	13	11
65 bis 74 Jahre	272	12	29	39	13	6
75 Jahre und älter	291	12	29	33	14	12
Stellung im Erwerbsleben						
erwerbstätig	1.212	14	23	31	18	14
Schule/Ausbildung/Studium	154	6	13	18	24	39
arbeitslos/arbeitsuchend	54	2	21	42	22	14
andere (nicht erwerbstätig)	617	14	27	35	14	11
Herkunftshintergrund						
ohne Migrationshintergrund	1.826	13	24	31	17	14
mit Migrationshintergrund	252	6	13	30	22	29
Haushaltsnettoeinkommen						
bis 1.250 EUR	112	10	16	22	21	31
1.251 bis 1.750 EUR	102	10	19	30	18	24
1.751 bis 2.000 EUR	100	7	18	37	17	22
2.001 bis 2.500 EUR	190	8	21	33	21	17
2.501 bis 3.000 EUR	209	12	21	33	20	14
3.001 bis 4.000 EUR	328	11	25	37	15	12
4.001 bis 5.000 EUR	256	12	23	33	19	12
über 5.000 EUR	432	20	29	30	13	8
Äquivalenzeinkommen						
unter 60 Prozent vom Median	186	10	14	28	22	27
60 bis unter 150 Prozent vom Median	1.179	13	25	33	17	13
ab 150 Prozent vom Median	324	14	24	32	17	12
Haushaltsgröße						
1-Personen-Haushalt	496	9	17	30	21	24
2-Personen-Haushalt	875	10	23	36	17	13
3-Personen-Haushalt	290	16	30	31	14	10
4-Personen-Haushalt	269	20	26	31	16	7
5-Personen-Haushalt und größer	75	27	24	14	19	15
Stadträume						
1 StB Altstadt ohne Johannstadt	154	7	22	26	23	23
2 Johannstadt	109	13	17	29	24	17
3 StB Neustadt ohne Leipziger Vorstadt	157	15	20	30	16	19
4 Leipziger Vorstadt, Pieschen	166	9	25	29	18	18
5 Mickten, Kaditz, Trachau	112	10	24	40	19	7
6 StB Klotzsche und nördl. Ortschaften	100	17	36	22	17	8
7 StB Loschwitz und Schönhof-Weißenhof	113	22	29	36	8	4
8 Blasewitz, Striesen	173	11	15	36	24	15
9 Tolkewitz, Seidnitz, Gruna	110	11	28	36	9	16
10 StB Leuben	142	13	24	37	12	14
11 Prohlis, Reick	64	10	20	29	26	15
12 Niedersiedlitz, Leubnitz, Strehlen	102	15	26	31	12	16
13 Südvorstadt, Zschernitz	138	13	17	22	27	21
14 Mockritz, Coschütz, Plauen	95	9	24	40	15	12
15 Cotta, Löbtau, Naußlitz, Dölzschen	188	13	23	30	19	15
16 Gorbitz	67	7	19	22	18	34
17 Briesnitz und westl. Ortschaften	83	18	21	38	12	11

Frage 34 (C), 2 von 3	Unternehmungen mit Nachbarn in letzten 12 Monaten					
	Anzahl n	Freizeit zusammen verbracht				
		sehr oft	oft	manchmal	selten	nie
Angaben in Prozent						
insgesamt	2.068	5	10	21	18	45
Frauen	1.016	5	11	22	17	45
Männer	1.052	5	10	21	19	46
Lebensweise						
mit Partner/-in	1.387	6	11	25	18	39
ledig ohne Partner/-in	434	3	8	13	16	60
sonstige ohne Partner/-in	216	5	12	22	18	43
mit Kind(ern) im Haushalt	569	10	13	29	18	30
Altersgruppe						
16 bis 24 Jahre	166	3	11	12	13	62
25 bis 34 Jahre	339	6	4	18	18	54
35 bis 44 Jahre	379	10	9	20	18	44
45 bis 54 Jahre	312	8	13	26	15	38
55 bis 64 Jahre	313	2	13	24	19	42
65 bis 74 Jahre	269	3	14	28	17	38
75 Jahre und älter	289	4	12	22	23	40
Stellung im Erwerbsleben						
erwerbstätig	1.210	7	10	22	18	44
Schule/Ausbildung/Studium	154	4	10	13	9	64
arbeitslos/arbeitssuchend	53	2	11	11	22	55
andere (nicht erwerbstätig)	613	4	11	24	20	41
Herkunftshintergrund						
ohne Migrationshintergrund	1.820	5	11	22	18	44
mit Migrationshintergrund	248	5	7	17	17	55
Haushaltsnettoeinkommen						
bis 1.250 EUR	112	8	4	12	12	64
1.251 bis 1.750 EUR	102	2	11	21	10	55
1.751 bis 2.000 EUR	99	2	7	14	13	65
2.001 bis 2.500 EUR	191	2	6	20	21	51
2.501 bis 3.000 EUR	210	5	8	18	22	46
3.001 bis 4.000 EUR	327	5	9	20	22	44
4.001 bis 5.000 EUR	255	5	13	19	18	44
über 5.000 EUR	432	8	15	32	17	28
Äquivalenzeinkommen						
unter 60 Prozent vom Median	186	6	3	17	12	62
60 bis unter 150 Prozent vom Median	1.180	5	10	21	19	44
ab 150 Prozent vom Median	324	5	13	25	19	38
Haushaltsgröße						
1-Personen-Haushalt	495	4	8	14	17	57
2-Personen-Haushalt	870	3	9	21	20	47
3-Personen-Haushalt	291	7	15	29	17	33
4-Personen-Haushalt	269	12	13	29	16	31
5-Personen-Haushalt und größer	75	15	16	27	17	24
Stadträume						
1 StB Altstadt ohne Johannstadt	154	2	8	14	18	57
2 Johannstadt	107	6	13	14	13	55
3 StB Neustadt ohne Leipziger Vorstadt	157	5	12	24	14	46
4 Leipziger Vorstadt, Pieschen	167	6	8	23	16	47
5 Mickten, Kaditz, Trachau	112	7	4	26	23	39
6 StB Klotzsche und nördl. Ortschaften	98	6	12	34	20	27
7 StB Loschwitz und Schönfeld-Weißig	113	5	16	32	23	25
8 Blasewitz, Striesen	174	4	8	18	23	47
9 Tolkewitz, Seidnitz, Gruna	108	8	8	19	22	43
10 StB Leuben	143	8	13	20	14	46
11 Prohlis, Reick	63	5	9	14	29	43
12 Niedersedlitz, Leubnitz, Strehlen	101		17	24	18	42
13 Südvorstadt, Zschertnitz	138	9	6	17	14	54
14 Mockritz, Coschütz, Plauen	93	5	16	26	14	40
15 Cotta, Löbtau, Naußlitz, Dölzschen	186	5	10	23	17	45
16 Gorbitz	67	2	6	10	9	73
17 Briesnitz und westl. Ortschaften	82	11	10	24	18	37

Frage 34 (C), 3 von 3	Unternehmungen mit Nachbarn in letzten 12 Monaten					
	Anzahl n	Nachbarn etwas ausgeliehen oder Erledigungen für sie übernommen				
		sehr oft	oft	manchmal	selten	nie
Angaben in Prozent						
insgesamt	2.079	7	18	29	18	28
Frauen	1.021	7	20	30	17	26
Männer	1.058	7	17	28	20	29
Lebensweise						
mit Partner/-in	1.394	9	22	32	16	21
ledig ohne Partner/-in	435	4	12	20	23	41
sonstige ohne Partner/-in	219	6	14	35	17	28
mit Kind(ern) im Haushalt	566	12	24	31	15	18
Altersgruppe						
16 bis 24 Jahre	165	5	13	22	14	45
25 bis 34 Jahre	339	6	11	24	22	37
35 bis 44 Jahre	377	10	21	27	16	26
45 bis 54 Jahre	312	10	22	29	19	20
55 bis 64 Jahre	318	5	18	32	23	22
65 bis 74 Jahre	272	4	22	35	17	21
75 Jahre und älter	295	6	21	35	16	23
Stellung im Erwerbsleben						
erwerbstätig	1.210	8	18	28	19	27
Schule/Ausbildung/Studium	153	6	12	21	17	45
arbeitslos/arbeitsuchend	54	4	16	20	23	37
andere (nicht erwerbstätig)	623	5	21	35	17	22
Herkunftshintergrund						
ohne Migrationshintergrund	1.830	7	19	29	18	26
mit Migrationshintergrund	249	6	9	27	18	41
Haushaltsnettoeinkommen						
bis 1.250 EUR	113	8	8	23	20	40
1.251 bis 1.750 EUR	103	3	13	25	22	37
1.751 bis 2.000 EUR	101	2	9	22	23	44
2.001 bis 2.500 EUR	191	2	12	31	20	34
2.501 bis 3.000 EUR	211	7	14	31	20	29
3.001 bis 4.000 EUR	328	6	18	35	17	23
4.001 bis 5.000 EUR	257	6	23	30	20	21
über 5.000 EUR	431	11	29	28	14	17
Äquivalenzeinkommen						
unter 60 Prozent vom Median	188	7	9	23	21	40
60 bis unter 150 Prozent vom Median	1.184	7	18	31	19	25
ab 150 Prozent vom Median	323	7	24	26	17	26
Haushaltsgröße						
1-Personen-Haushalt	498	4	11	23	23	39
2-Personen-Haushalt	879	5	18	33	19	25
3-Personen-Haushalt	291	9	26	31	14	20
4-Personen-Haushalt	266	14	25	31	15	14
5-Personen-Haushalt und größer	75	15	27	35	8	16
Stadträume						
1 StB Altstadt ohne Johannstadt	155	2	16	24	26	32
2 Johannstadt	109	5	20	19	20	36
3 StB Neustadt ohne Leipziger Vorstadt	157	9	21	31	16	24
4 Leipziger Vorstadt, Pieschen	168	5	16	34	18	27
5 Mickten, Kaditz, Trachau	111	5	18	32	20	26
6 StB Klotzsche und nördl. Ortschaften	99	10	18	38	19	16
7 StB Loschwitz und Schönfeld-Weißig	113	10	26	37	17	10
8 Blasewitz, Striesen	174	6	17	31	14	32
9 Tolkewitz, Seidnitz, Gruna	109	8	18	30	19	25
10 StB Leuben	143	12	17	24	24	24
11 Prohlis, Reick	66	7	5	37	18	33
12 Niedersedlitz, Leubnitz, Strehlen	102	4	21	28	18	29
13 Südvorstadt, Zschernitz	139	7	14	21	17	40
14 Mockritz, Coschütz, Plauen	94	6	25	36	14	19
15 Cotta, Löbtau, Naußlitz, Dölzschen	186	6	21	24	20	29
16 Gorbitz	67	3	9	24	10	53
17 Briesnitz und westl. Ortschaften	82	13	24	25	19	20

Frage 35 (C), 1 von 2	Beurteilung der Nachbarschaft											
	Ich vertraue den meisten Nachbarn.						Es gibt oft Streitigkeiten in der Nachbarschaft.					
	Anzahl n	stimme voll und ganz zu	stimme zu	teils, teils	stimme nicht zu	stimme über- haupt nicht zu	Anzahl n	stimme voll und ganz zu	stimme zu	teils, teils	stimme nicht zu	stimme über- haupt nicht zu
Angaben in Prozent												
insgesamt	2.066	29	48	19	4	1	2.022	1	4	16	59	20
Frauen	1.014	29	47	18	4	1	990	1	3	16	58	22
Männer	1.052	28	49	19	4	1	1.032	1	4	17	59	19
Lebensweise												
mit Partner/-in	1.387	34	48	14	3	1	1.357	1	2	17	59	20
ledig ohne Partner/-in	430	19	47	26	7	1	425	1	5	15	59	20
sonstige ohne Partner/-in	218	28	47	19	4	1	210	1	6	18	55	20
mit Kind(ern) im Haushalt	567	36	44	16	3	1	566	1	2	16	62	19
Altersgruppe												
16 bis 24 Jahre	163	23	49	21	7	1	162	2	6	17	56	19
25 bis 34 Jahre	337	21	48	24	5	1	336	1	4	15	58	21
35 bis 44 Jahre	378	28	49	18	4	1	377	0	3	20	62	16
45 bis 54 Jahre	307	35	42	18	4	1	307	1	3	16	62	19
55 bis 64 Jahre	315	30	45	21	3	1	306	1	3	17	58	20
65 bis 74 Jahre	274	34	49	13	2	2	263	2	5	16	54	23
75 Jahre und älter	291	32	53	12	2	1	270	1	2	13	56	27
Stellung im Erwerbsleben												
erwerbstätig	1.201	30	47	19	4	1	1.194	1	3	18	60	19
Schule/Ausbildung/Studium	151	22	51	20	7	1	149	3	4	10	59	23
arbeitslos/arbeitsuchend	54	13	35	31	21		53	1	20	16	53	10
andere (nicht erwerbstätig)	622	30	51	16	2	1	593	2	3	15	56	24
Herkunftshintergrund												
ohne Migrationshintergrund	1.817	30	49	17	4	1	1.775	1	4	16	59	20
mit Migrationshintergrund	249	20	40	30	8	2	247	2	4	21	53	20
Haushaltsnettoeinkommen												
bis 1.250 EUR	112	13	43	34	10		109	0	10	18	46	26
1.251 bis 1.750 EUR	101	22	44	29	5	1	100	1	6	20	58	15
1.751 bis 2.000 EUR	99	21	45	20	14	1	97	1	4	24	58	14
2.001 bis 2.500 EUR	189	17	57	22	3	2	184	0	4	14	59	23
2.501 bis 3.000 EUR	209	22	56	16	5	2	204	2	3	17	65	14
3.001 bis 4.000 EUR	327	34	48	16	1	1	320	1	2	14	60	23
4.001 bis 5.000 EUR	258	34	51	14	2	0	256	1	2	16	62	19
über 5.000 EUR	429	43	45	10	1	1	430	1	1	12	64	21
Äquivalenzeinkommen												
unter 60 Prozent vom Median	185	16	43	32	9	0	180	1	8	19	49	23
60 bis unter 150 Prozent vom Median	1.176	30	50	16	3	1	1.160	1	2	15	62	20
ab 150 Prozent vom Median	322	36	49	13	1	1	321	1	2	13	64	20
Haushaltsgröße												
1-Personen-Haushalt	491	21	47	25	5	1	482	1	5	17	56	22
2-Personen-Haushalt	871	29	52	14	4	1	843	2	3	16	58	21
3-Personen-Haushalt	290	39	42	15	3	1	287	2	3	16	59	20
4-Personen-Haushalt	267	37	47	14	1	1	267	1	2	16	62	19
5-Personen-Haushalt und größer	75	33	43	21	4		75		1	15	70	15
Stadträume												
1 StB Altstadt ohne Johannstadt	153	17	40	33	6	3	147	1	4	21	51	23
2 Johannstadt	110	25	43	25	5	2	106		5	15	62	18
3 StB Neustadt ohne Leipziger Vorstadt	155	33	52	12	0	2	152	1	3	13	67	16
4 Leipziger Vorstadt, Pieschen	164	26	47	24	4		163	1	4	22	58	15
5 Mickten, Kaditz, Trachau	112	26	50	20	1	2	110		2	13	68	16
6 StB Klotzsche und nördl. Ortschaften	98	39	46	12	3		96		2	6	63	29
7 StB Loschwitz und Schönfeld-Weißig	113	44	43	12	2		110	4	4	14	61	17
8 Blasewitz, Striesen	172	38	48	11	3	0	172	2	1	11	61	26
9 Tolkewitz, Seidnitz, Gruna	109	30	54	9	5	2	106		2	19	57	21
10 StB Leuben	140	21	57	18	4		137	3	3	14	66	14
11 Prohlis, Reick	66	11	48	27	14		62	1	6	27	48	18
12 Niedersedlitz, Leubnitz, Strehlen	100	37	50	10	3		100	1	3	15	60	20
13 Südvorstadt, Zscherntitz	137	31	47	17	4	1	134	1	3	15	56	25
14 Mockritz, Coschütz, Plauen	95	32	53	15		1	91	1		19	55	24
15 Cotta, Löbtau, Naußlitz, Dölzschen	188	23	49	23	3	1	186	0	5	15	56	23
16 Gorbitz	66	13	31	39	15	2	65	5	17	31	38	9
17 Briesnitz und westl. Ortschaften	83	33	46	18	2	1	80		2	17	60	21

Frage 35 (C), 2 von 2	Beurteilung der Nachbarschaft											
	Anzahl n	Ich kann mich auf die Nachbarn verlassen.					Anzahl n	Die Nachbarschaft hilft sich gegenseitig.				
		stimme voll und ganz zu	stimme zu	teils, teils	stimme nicht zu	stimme über- haupt nicht zu		stimme voll und ganz zu	stimme zu	teils, teils	stimme nicht zu	stimme über- haupt nicht zu
Angaben in Prozent												
insgesamt	2.037	19	43	30	6	3	2.044	18	45	31	5	2
Frauen	999	20	44	28	5	2	1.002	19	44	31	4	2
Männer	1.038	17	43	31	6	3	1.042	17	45	31	5	2
Lebensweise												
mit Partner/-in	1.369	22	46	26	4	2	1.373	22	47	27	3	1
ledig ohne Partner/-in	425	12	35	41	8	5	426	12	39	40	7	2
sonstige ohne Partner/-in	211	20	49	23	7	1	214	15	46	30	5	4
mit Kind(ern) im Haushalt	564	23	46	26	4	2	566	24	45	27	2	1
Altersgruppe												
16 bis 24 Jahre	162	14	37	36	8	4	162	14	42	37	5	1
25 bis 34 Jahre	330	14	32	42	9	4	331	15	40	38	5	2
35 bis 44 Jahre	373	15	46	31	5	3	375	17	47	31	3	1
45 bis 54 Jahre	307	21	45	28	4	2	309	20	46	27	5	2
55 bis 64 Jahre	308	20	47	27	5	1	309	19	46	29	5	1
65 bis 74 Jahre	273	25	49	18	6	2	270	22	44	28	5	1
75 Jahre und älter	283	25	49	20	4	1	287	19	48	27	4	2
Stellung im Erwerbsleben												
erwerbstätig	1.186	18	44	32	4	2	1.193	18	46	31	4	1
Schule/Ausbildung/Studium	149	12	35	38	11	4	148	14	40	39	7	1
arbeitslos/arbeitsuchend	53	7	28	34	27	4	54	10	32	39	19	
andere (nicht erwerbstätig)	613	25	47	22	5	2	613	21	44	29	4	2
Herkunftshintergrund												
ohne Migrationshintergrund	1.789	20	45	28	5	2	1.797	19	46	29	4	2
mit Migrationshintergrund	248	11	32	38	11	7	247	10	33	46	9	2
Haushaltsnettoeinkommen												
bis 1.250 EUR	106	9	35	39	13	3	107	11	40	39	9	1
1.251 bis 1.750 EUR	100	16	39	34	9	2	101	13	39	38	9	1
1.751 bis 2.000 EUR	97	10	40	35	9	6	98	7	35	42	10	5
2.001 bis 2.500 EUR	187	12	45	32	5	5	187	14	43	35	4	4
2.501 bis 3.000 EUR	207	13	43	36	5	3	207	13	44	36	6	1
3.001 bis 4.000 EUR	320	23	43	28	5	1	323	17	49	31	2	1
4.001 bis 5.000 EUR	256	20	53	25	1	1	257	20	51	25	3	0
über 5.000 EUR	425	29	44	23	1	2	428	28	49	21	2	1
Äquivalenzeinkommen												
unter 60 Prozent vom Median	179	11	37	37	11	4	181	12	39	38	9	1
60 bis unter 150 Prozent vom Median	1.160	19	45	29	4	2	1.166	18	46	32	4	2
ab 150 Prozent vom Median	318	25	46	25	2	3	320	23	52	21	3	1
Haushaltsgröße												
1-Personen-Haushalt	481	14	40	35	8	4	484	12	41	37	8	3
2-Personen-Haushalt	855	19	47	27	5	2	858	18	49	29	3	1
3-Personen-Haushalt	288	26	41	29	3	2	289	26	45	26	2	1
4-Personen-Haushalt	265	25	49	22	3	1	267	24	47	25	3	1
5-Personen-Haushalt und größer	76	22	40	26	7	4	74	30	37	32	1	
Stadträume												
1 StB Altstadt ohne Johannstadt	149	9	28	44	13	6	151	8	37	43	9	3
2 Johannstadt	108	17	37	37	5	5	109	17	44	31	5	3
3 StB Neustadt ohne Leipziger Vorstadt	154	26	47	22	2	3	154	27	43	24	3	3
4 Leipziger Vorstadt, Pieschen	160	12	40	39	6	2	163	15	52	28	4	1
5 Mickten, Kaditz, Trachau	111	18	52	25	2	3	112	14	54	27	3	1
6 StB Klotzsche und nördl. Ortschaften	97	36	43	18	1	2	94	31	44	24		2
7 StB Loschwitz und Schönfeld-Weißig	112	31	40	24	3	2	113	24	51	20	3	2
8 Blasewitz, Striesen	169	23	48	26	1	3	172	21	50	25	2	2
9 Tolkewitz, Seidnitz, Gruna	107	15	46	33	6	1	107	16	35	43	5	
10 StB Leuben	139	15	54	23	7		140	13	50	29	8	
11 Prohlis, Reick	67	3	41	49	7		65	8	36	51	5	
12 Niedersedlitz, Leubnitz, Strehlen	99	23	50	21	3	2	99	26	50	18	5	1
13 Südvorstadt, Zscherntitz	135	18	43	31	7	1	133	14	51	30	5	1
14 Mockritz, Coschütz, Plauen	93	26	42	27	4	1	93	20	44	32	2	1
15 Cotta, Löbtau, Naußlitz, Dölzschen	184	13	47	34	3	3	186	16	43	36	3	2
16 Gorbitz	65	10	33	19	33	6	65	10	24	45	15	5
17 Briesnitz und westl. Ortschaften	83	21	39	31	4	5	83	27	33	37	1	1

Frage 36 (C), 1 von 4	Einschätzung der Wohngegend											
	herumliegender Abfall											
	Anzahl n	Wie sehr stört Sie das?					Anzahl n	Wie oft nehmen Sie das wahr?				
		gar nicht	we- niger	etwas	stark	sehr stark		nie	selten	gelegent- lich	oft	sehr oft
Angaben in Prozent												
insgesamt	2.054	4	7	18	40	32	1.981	3	19	32	30	16
Frauen	1.001	4	7	18	38	33	971	3	18	31	30	18
Männer	1.053	4	7	18	42	30	1.010	3	20	32	31	14
Lebensweise												
mit Partner/-in	1.382	4	7	16	41	32	1.327	3	19	33	29	16
ledig ohne Partner/-in	431	4	7	21	41	28	424	3	20	33	31	14
sonstige ohne Partner/-in	210	4	7	18	37	35	203	4	18	26	33	19
mit Kind(ern) im Haushalt	568	4	7	19	37	33	549	4	18	31	30	17
Altersgruppe												
16 bis 24 Jahre	163	5	6	26	39	24	162	5	23	38	23	12
25 bis 34 Jahre	338	4	7	12	41	36	331	3	19	28	33	18
35 bis 44 Jahre	379	1	6	18	43	31	375	2	18	28	35	17
45 bis 54 Jahre	310	3	6	18	36	36	302	5	14	33	29	18
55 bis 64 Jahre	318	4	9	17	39	31	298	1	23	36	24	16
65 bis 74 Jahre	266	4	7	15	38	35	256	2	14	34	32	18
75 Jahre und älter	279	5	9	23	40	24	256	4	23	30	33	11
Stellung im Erwerbsleben												
erwerbstätig	1.207	3	7	17	41	33	1.177	3	18	31	31	16
Schule/Ausbildung/Studium	151	5	7	24	37	27	149	5	21	37	23	14
arbeitslos/arbeitssuchend	52	4	5	12	39	39	50		17	34	27	23
andere (nicht erwerbstätig)	603	4	9	19	38	30	570	3	21	31	32	14
Herkunftshintergrund												
ohne Migrationshintergrund	1.805	3	7	17	41	33	1.749	3	19	31	31	16
mit Migrationshintergrund	249	9	10	24	32	25	232	6	19	33	26	15
Haushaltsnettoeinkommen												
bis 1.250 EUR	111	3	5	18	43	30	107	1	21	33	24	21
1.251 bis 1.750 EUR	98	2	6	17	38	37	94	2	15	31	32	20
1.751 bis 2.000 EUR	98	6	15	13	38	29	98	5	24	19	38	14
2.001 bis 2.500 EUR	187	3	8	19	38	33	177	3	15	32	31	18
2.501 bis 3.000 EUR	210	3	6	18	46	27	208	3	19	33	31	15
3.001 bis 4.000 EUR	323	2	5	16	42	35	315	2	17	32	32	18
4.001 bis 5.000 EUR	257	3	6	17	41	32	243	3	16	34	32	15
über 5.000 EUR	428	2	7	16	43	32	419	3	22	34	28	14
Äquivalenzeinkommen												
unter 60 Prozent vom Median	185	3	7	15	38	37	176	1	20	30	26	23
60 bis unter 150 Prozent vom Median	1.168	3	7	17	42	31	1.134	3	18	31	32	15
ab 150 Prozent vom Median	321	2	7	15	44	32	312	2	19	37	27	15
Haushaltsgröße												
1-Personen-Haushalt	487	3	7	20	41	30	478	2	19	30	32	16
2-Personen-Haushalt	868	4	7	15	41	34	826	3	19	32	29	17
3-Personen-Haushalt	289	3	7	19	37	33	285	5	19	34	26	16
4-Personen-Haushalt	268	4	9	16	38	33	259	4	20	32	30	14
5-Personen-Haushalt und größer	75	13	4	24	37	23	69	5	19	29	31	16
Stadträume												
1 StB Altstadt ohne Johannstadt	152	3	10	15	37	34	147	3	22	28	29	17
2 Johannstadt	107	4	7	12	44	32	99	4	17	24	37	18
3 StB Neustadt ohne Leipziger Vorstadt	158	3	4	20	45	28	150	2	5	28	42	23
4 Leipziger Vorstadt, Pieschen	165	2	5	22	36	36	165	2	9	20	43	26
5 Mickten, Kaditz, Trachau	112		6	17	42	34	110	1	19	31	35	15
6 StB Klotzsche und nördl. Ortschaften	96	6	8	15	40	30	96	7	24	43	22	4
7 StB Loschwitz und Schönfeld-Weißig	114	5	13	12	39	30	108	6	35	34	18	6
8 Blasewitz, Striesen	172	5	10	12	43	30	169	4	27	36	24	9
9 Tolkewitz, Seidnitz, Gruna	107	1	9	20	46	24	101		21	37	38	5
10 StB Leuben	138	3	5	21	36	35	132	3	19	35	25	17
11 Prohlis, Reick	67	7	6	21	42	24	60	3	10	24	33	30
12 Niedersedlitz, Leubnitz, Strehlen	100	1	8	20	45	26	98	2	29	37	23	9
13 Südvorstadt, Zschernitz	137	2	7	19	40	32	131	2	20	31	30	15
14 Mockritz, Coschütz, Plauen	92	5	9	25	35	26	89	2	22	47	23	6
15 Cotta, Löbtau, Naußlitz, Dölzschen	181	4	7	17	40	32	177	4	10	30	33	23
16 Gorbitz	67	3		16	36	45	65		6	27	31	36
17 Briesnitz und westl. Ortschaften	84	8	2	21	27	43	79	6	27	27	21	20

Frage 36 (C), 2 von 4	Einschätzung der Wohngegend											
	beschädigte Gegenstände oder Gebäude											
	Anzahl n	Wie sehr stört Sie das?					Anzahl n	Wie oft nehmen Sie das wahr?				
		gar nicht	we- niger	etwas	stark	sehr stark		nie	selten	gelegent- lich	oft	sehr oft
Angaben in Prozent												
insgesamt	2.030	7	15	20	36	22	1.948	11	40	32	13	5
Frauen	993	8	16	18	35	24	948	12	37	31	14	6
Männer	1.037	6	14	22	37	21	1.000	10	42	32	12	3
Lebensweise												
mit Partner/-in	1.366	7	15	17	37	24	1.306	11	39	32	13	5
ledig ohne Partner/-in	432	8	12	29	35	17	423	12	42	31	13	4
sonstige ohne Partner/-in	202	5	20	12	35	28	192	9	37	31	14	9
mit Kind(ern) im Haushalt	565	8	15	19	37	21	544	12	39	31	11	6
Altersgruppe												
16 bis 24 Jahre	162	8	18	34	27	13	162	15	47	28	9	1
25 bis 34 Jahre	337	8	13	24	36	20	329	13	41	28	14	4
35 bis 44 Jahre	379	5	13	27	36	19	370	8	43	33	12	4
45 bis 54 Jahre	311	5	13	14	39	28	300	10	40	31	13	7
55 bis 64 Jahre	311	8	16	11	36	29	298	10	38	33	11	7
65 bis 74 Jahre	262	9	14	11	37	29	246	10	31	38	13	7
75 Jahre und älter	267	9	19	17	39	17	242	13	34	32	17	4
Stellung im Erwerbsleben												
erwerbstätig	1.200	6	14	21	37	22	1.168	10	42	30	12	5
Schule/Ausbildung/Studium	150	9	15	32	30	15	148	17	39	31	11	2
arbeitslos/arbeitssuchend	52	6	17	20	31	27	50	6	35	41	11	6
andere (nicht erwerbstätig)	591	8	17	15	36	24	551	11	34	34	15	5
Herkunftshintergrund												
ohne Migrationshintergrund	1.779	6	14	20	37	23	1.719	11	40	32	13	5
mit Migrationshintergrund	251	15	19	23	28	16	229	15	41	29	10	6
Haushaltsnettoeinkommen												
bis 1.250 EUR	110	8	16	27	27	23	105	10	38	37	13	2
1.251 bis 1.750 EUR	99	3	13	25	35	24	94	5	45	31	13	6
1.751 bis 2.000 EUR	98	8	22	15	36	19	95	14	37	29	16	3
2.001 bis 2.500 EUR	185	7	14	21	40	17	171	9	40	32	14	5
2.501 bis 3.000 EUR	208	8	11	22	34	26	205	14	34	34	13	5
3.001 bis 4.000 EUR	320	5	15	17	39	26	310	7	40	32	15	6
4.001 bis 5.000 EUR	253	6	18	17	37	21	241	8	46	31	11	4
über 5.000 EUR	424	6	11	20	42	22	417	13	44	29	10	3
Äquivalenzeinkommen												
unter 60 Prozent vom Median	185	6	13	25	29	27	172	11	38	35	12	5
60 bis unter 150 Prozent vom Median	1.157	6	15	19	37	22	1.118	11	40	31	14	4
ab 150 Prozent vom Median	317	6	12	19	43	21	310	9	48	30	9	4
Haushaltsgröße												
1-Personen-Haushalt	483	6	13	24	36	20	470	9	41	30	14	5
2-Personen-Haushalt	856	8	16	16	35	25	810	11	40	32	13	4
3-Personen-Haushalt	287	5	15	17	38	25	283	14	38	34	10	4
4-Personen-Haushalt	266	7	15	22	37	20	257	10	43	29	13	5
5-Personen-Haushalt und größer	74	18	14	21	29	17	69	18	31	34	10	6
Stadträume												
1 StB Altstadt ohne Johannstadt	150	9	14	20	37	21	141	10	41	29	17	4
2 Johannstadt	106	6	15	20	41	18	96	10	38	34	15	4
3 StB Neustadt ohne Leipziger Vorstadt	156	6	13	31	28	22	149	2	28	45	13	12
4 Leipziger Vorstadt, Pieschen	164	6	22	25	29	19	163	6	35	33	20	5
5 Mickten, Kaditz, Trachau	110	5	21	12	38	25	107	12	49	23	12	4
6 StB Klotzsche und nördl. Ortschaften	96	10	9	9	42	30	96	17	40	25	16	2
7 StB Loschwitz und Schönfeld-Weißig	110	7	15	17	34	26	107	17	46	26	8	3
8 Blasewitz, Striesen	171	8	14	20	37	21	170	16	45	29	6	4
9 Tolkewitz, Seidnitz, Gruna	105	9	17	14	36	25	98	15	43	34	8	1
10 StB Leuben	137	4	14	19	47	16	129	7	35	41	16	1
11 Prohlis, Reick	64	13	10	27	37	13	56	15	25	30	27	4
12 Niedersedlitz, Leubnitz, Strehlen	99	7	17	18	33	24	98	15	47	26	7	5
13 Südvorstadt, Zschernitz	139	5	14	26	34	22	129	10	40	34	12	4
14 Mockritz, Coschütz, Plauen	89	10	20	18	29	23	88	15	46	25	11	2
15 Cotta, Löbtbau, Naußlitz, Dölzschen	180	7	12	25	37	19	175	8	37	36	12	8
16 Gorbitz	67	5	10	10	40	35	64	4	26	31	18	20
17 Briesnitz und westl. Ortschaften	83	8	11	17	40	23	78	10	52	28	9	1

Frage 36 (C), 3 von 4	Einschätzung der Wohngegend											
	Streitereien und Schlägereien in der Öffentlichkeit											
	Anzahl n	Wie sehr stört Sie das?					Anzahl n	Wie oft nehmen Sie das wahr?				
		gar nicht	we- niger	etwas	stark	sehr stark		nie	selten	gelegent- lich	oft	sehr oft
Angaben in Prozent												
insgesamt	2.000	14	9	10	27	40	1.945	34	46	16	3	1
Frauen	976	15	9	8	25	43	951	34	43	18	3	2
Männer	1.024	12	9	12	29	38	994	33	49	14	3	1
Lebensweise												
mit Partner/-in	1.345	15	9	9	27	40	1.299	36	46	14	3	1
ledig ohne Partner/-in	429	10	8	11	27	44	422	30	48	19	3	1
sonstige ohne Partner/-in	196	18	10	9	29	33	197	36	42	17	4	1
mit Kind(ern) im Haushalt	563	13	8	11	26	43	545	35	48	13	3	2
Altersgruppe												
16 bis 24 Jahre	163	10	9	12	29	41	160	32	48	16	3	0
25 bis 34 Jahre	336	10	6	10	27	46	328	30	48	17	4	2
35 bis 44 Jahre	379	7	9	13	29	43	371	30	47	17	4	2
45 bis 54 Jahre	310	10	8	9	27	46	301	31	49	17	1	2
55 bis 64 Jahre	309	18	8	8	27	39	297	36	44	16	3	2
65 bis 74 Jahre	252	22	10	10	23	35	246	39	43	15	3	1
75 Jahre und älter	250	28	15	8	26	24	241	45	42	11	1	
Stellung im Erwerbsleben												
erwerbstätig	1.195	10	8	9	28	44	1.167	33	47	16	3	2
Schule/Ausbildung/Studium	150	11	7	14	30	38	148	30	46	18	4	1
arbeitslos/arbeitssuchend	53	9	9	18	26	37	49	17	38	29	16	
andere (nicht erwerbstätig)	567	24	12	8	24	32	552	40	44	13	2	1
Herkunftshintergrund												
ohne Migrationshintergrund	1.749	13	9	9	27	42	1.718	34	47	15	3	1
mit Migrationshintergrund	251	19	9	15	25	32	227	32	41	18	5	3
Haushaltsnettoeinkommen												
bis 1.250 EUR	111	12	10	12	23	43	105	23	50	20	6	1
1.251 bis 1.750 EUR	94	4	13	12	29	42	94	26	42	24	6	2
1.751 bis 2.000 EUR	97	17	12	10	21	40	97	30	43	23	2	3
2.001 bis 2.500 EUR	183	18	10	7	32	33	172	35	43	19	1	2
2.501 bis 3.000 EUR	204	17	8	9	27	39	204	38	45	13	3	1
3.001 bis 4.000 EUR	313	11	10	9	28	41	311	30	52	15	2	1
4.001 bis 5.000 EUR	254	15	7	9	26	43	241	36	48	11	2	2
über 5.000 EUR	422	10	6	11	27	47	416	40	48	10	1	1
Äquivalenzeinkommen												
unter 60 Prozent vom Median	184	9	11	9	26	45	173	25	49	18	6	2
60 bis unter 150 Prozent vom Median	1.140	14	9	10	27	40	1.121	35	46	15	2	1
ab 150 Prozent vom Median	315	12	6	8	27	48	308	38	49	10	1	2
Haushaltsgröße												
1-Personen-Haushalt	472	11	9	10	29	40	473	31	46	19	3	1
2-Personen-Haushalt	838	17	11	9	25	39	805	35	47	13	3	1
3-Personen-Haushalt	287	11	5	12	28	45	284	38	43	14	3	1
4-Personen-Haushalt	266	12	9	8	29	42	257	34	48	15	2	1
5-Personen-Haushalt und größer	73	22	8	14	24	33	69	36	45	12		6
Stadträume												
1 StB Altstadt ohne Johannstadt	150	12	12	14	28	33	144	23	54	18	4	1
2 Johannstadt	103	14	12	9	21	43	95	30	49	18	1	2
3 StB Neustadt ohne Leipziger Vorstadt	152	6	9	15	25	46	149	13	55	23	5	4
4 Leipziger Vorstadt, Pieschen	163	9	14	18	28	32	162	19	54	24	2	0
5 Mickten, Kaditz, Trachau	110	13	9	10	28	40	108	41	51	6	2	
6 StB Klotzsche und nördl. Ortschaften	94	20	4	7	27	42	95	57	37	5		1
7 StB Loschwitz und Schönfeld-Weißig	108	18	4	9	22	46	107	54	37	7	2	
8 Blasewitz, Striesen	171	16	7	4	26	47	169	41	49	7	2	1
9 Tolkewitz, Seidnitz, Gruna	103	23	8	3	37	30	97	43	46	11	1	
10 StB Leuben	132	12	12	8	32	36	128	34	45	21		
11 Prohlis, Reick	64	14	17	17	28	25	57	14	53	22	8	3
12 Niedersedlitz, Leubnitz, Strehlen	95	18	7	9	21	45	98	49	40	10	1	
13 Südvorstadt, Zschernitz	134	15	3	10	30	41	127	33	47	15	3	2
14 Mockritz, Coschütz, Plauen	89	19	8	6	23	45	89	44	40	13	2	1
15 Cotta, Löbtbau, Naußlitz, Dölzschen	181	9	13	7	28	43	174	25	44	24	4	3
16 Gorbitz	65	7	5	17	24	47	64	15	32	30	16	6
17 Briesnitz und westl. Ortschaften	82	16	4	9	25	46	78	47	35	15	3	

Frage 36 (C), 4 von 4	Einschätzung der Wohngegend											
	Menschen, die andere anpöbeln, provozieren oder beleidigen											
	Anzahl n	Wie sehr stört Sie das?					Anzahl n	Wie oft nehmen Sie das wahr?				
		gar nicht	we- niger	etwas	stark	sehr stark		nie	selten	gelegent- lich	oft	sehr oft
Angaben in Prozent												
insgesamt	2.002	11	8	8	26	47	1.947	23	45	23	7	3
Frauen	975	13	9	6	23	50	948	23	42	24	7	3
Männer	1.027	10	8	9	29	45	999	22	47	21	7	2
Lebensweise												
mit Partner/-in	1.347	12	9	7	24	49	1.302	26	45	21	6	2
ledig ohne Partner/-in	432	8	5	10	29	48	423	16	45	26	9	3
sonstige ohne Partner/-in	194	16	12	5	31	36	195	26	44	20	7	3
mit Kind(ern) im Haushalt	563	9	7	7	24	53	544	22	47	20	7	4
Altersgruppe												
16 bis 24 Jahre	164	5	8	9	20	58	161	13	47	26	10	3
25 bis 34 Jahre	337	7	6	9	24	54	330	19	45	23	8	4
35 bis 44 Jahre	378	6	7	7	29	51	371	18	48	19	10	4
45 bis 54 Jahre	310	8	5	9	27	50	300	21	43	28	6	2
55 bis 64 Jahre	308	17	8	5	27	44	297	28	43	21	6	2
65 bis 74 Jahre	252	17	13	6	27	37	247	28	43	23	5	1
75 Jahre und älter	252	24	14	7	26	29	240	38	41	19	2	0
Stellung im Erwerbsleben												
erwerbstätig	1.193	8	6	7	27	51	1.168	22	46	22	7	3
Schule/Ausbildung/Studium	151	6	10	9	19	57	148	13	46	25	13	4
arbeitslos/arbeitssuchend	53	4	3	20	33	40	49	12	31	38	15	3
andere (nicht erwerbstätig)	569	20	13	7	25	36	552	31	42	21	5	1
Herkunftshintergrund												
ohne Migrationshintergrund	1.752	10	8	7	26	48	1.719	22	45	23	7	2
mit Migrationshintergrund	250	15	11	10	24	40	228	26	39	21	10	5
Haushaltsnettoeinkommen												
bis 1.250 EUR	112	7	8	12	23	50	105	15	42	26	14	3
1.251 bis 1.750 EUR	94	3	11	9	31	45	93	12	41	33	10	5
1.751 bis 2.000 EUR	97	16	11	5	17	51	96	20	41	31	3	4
2.001 bis 2.500 EUR	183	10	9	10	30	41	173	25	39	23	10	3
2.501 bis 3.000 EUR	205	14	8	5	33	40	204	24	46	22	6	2
3.001 bis 4.000 EUR	314	9	10	6	25	50	312	23	47	21	6	3
4.001 bis 5.000 EUR	253	13	6	7	24	50	241	25	47	17	8	3
über 5.000 EUR	421	9	5	6	26	54	415	28	48	18	4	2
Äquivalenzeinkommen												
unter 60 Prozent vom Median	187	7	10	9	24	51	172	14	44	24	14	4
60 bis unter 150 Prozent vom Median	1.141	11	8	7	27	47	1.121	24	45	23	6	2
ab 150 Prozent vom Median	314	10	4	7	25	53	308	27	48	17	5	3
Haushaltsgröße												
1-Personen-Haushalt	474	9	7	9	32	43	471	19	44	25	10	2
2-Personen-Haushalt	840	14	10	7	21	48	808	26	44	21	6	2
3-Personen-Haushalt	287	8	6	5	28	54	284	26	45	19	7	2
4-Personen-Haushalt	265	8	8	9	22	54	257	21	49	21	6	3
5-Personen-Haushalt und größer	74	22	11	7	22	38	68	24	43	25	2	7
Stadträume												
1 StB Altstadt ohne Johannstadt	151	6	16	10	27	41	144	14	50	24	9	3
2 Johannstadt	104	13	6	7	19	56	95	20	45	26	7	2
3 StB Neustadt ohne Leipziger Vorstadt	152	4	6	12	29	49	149	8	42	34	9	7
4 Leipziger Vorstadt, Pieschen	164	5	8	13	34	40	163	11	46	32	8	3
5 Mickten, Kaditz, Trachau	109	15	5	11	26	44	108	30	50	13	7	
6 StB Klotzsche und nördl. Ortschaften	94	14	11	3	28	45	95	39	47	9	4	1
7 StB Loschwitz und Schönfeld-Weißig	107	15	6	3	24	51	107	38	44	12	5	1
8 Blasewitz, Striesen	171	14	8	4	20	54	168	27	50	18	3	2
9 Tolkewitz, Seidnitz, Gruna	103	19	7	8	28	38	98	28	44	23	5	
10 StB Leuben	134	13	7	6	30	45	130	24	45	24	7	
11 Prohlis, Reick	64	11	16	8	26	39	57	10	37	32	11	10
12 Niedersedlitz, Leubnitz, Strehlen	97	14	8	8	17	53	98	37	51	8	2	1
13 Südvorstadt, Zschernitz	133	10	7	6	28	48	128	20	46	26	6	2
14 Mockritz, Coschütz, Plauen	90	13	10	8	21	47	88	31	41	20	7	1
15 Cotta, Löbtbau, Naußlitz, Dölzschen	179	8	10	9	22	51	176	14	47	24	10	4
16 Gorbitz	64	7		11	33	49	63	9	18	40	23	10
17 Briesnitz und westl. Ortschaften	82	13	7	3	29	49	76	37	34	21	7	1

Frage 44 (C) Angaben in Prozent, Mehrfachantworten möglich	Art des Arbeitsverhältnisses							
	Anzahl n	Befragte/Befragter			Anzahl n	Partner/-in		
		befristet	unbefristet	Leiharbeit		befristet	unbefristet	Leiharbeit
insgesamt	1.278	13	86	1	932	14	85	1
Frauen	599	12	87	1	448	12	87	1
Männer	679	14	85	1	484	16	84	0
Lebensweise								
mit Partner/-in	887	12	88	1	871	13	86	1
ledig ohne Partner/-in	304	17	81	3	41	29	68	3
sonstige ohne Partner/-in	70	7	93		10	.	.	
mit Kind(ern) im Haushalt	492	11	89	1	429	10	91	
Altersgruppe								
16 bis 24 Jahre	78	41	57	3	33	24	72	4
25 bis 34 Jahre	300	23	75	2	208	27	73	1
35 bis 44 Jahre	345	9	89	2	259	13	88	0
45 bis 54 Jahre	281	3	97	0	225	8	92	0
55 bis 64 Jahre	238	4	96		160	5	94	1
65 bis 74 Jahre	27	.	.		39	9	91	
75 Jahre und älter	8	.	.		8	.	.	
Stellung im Erwerbsleben								
erwerbstätig	1.163	10	89	1	792	13	87	0
Schule/Ausbildung/Studium	55	57	45	2	32	35	65	6
arbeitslos/arbeitssuchend	10	.	.	.	17	.	.	.
andere (nicht erwerbstätig)	43	25	71	3	84	16	86	
Herkunftshintergrund								
ohne Migrationshintergrund	1.108	12	88	0	825	13	87	0
mit Migrationshintergrund	170	23	71	7	107	27	71	4
Haushaltsnettoeinkommen								
bis 1.250 EUR	36	42	62		13	.	.	
1.251 bis 1.750 EUR	50	25	70	5	11	.	.	
1.751 bis 2.000 EUR	54	17	82	3	21	.	.	.
2.001 bis 2.500 EUR	95	13	87		32	14	86	
2.501 bis 3.000 EUR	108	12	86	2	63	18	82	
3.001 bis 4.000 EUR	192	13	87		145	19	80	1
4.001 bis 5.000 EUR	196	10	90		177	14	87	
über 5.000 EUR	385	8	92		354	11	89	1
Äquivalenzeinkommen								
unter 60 Prozent vom Median	75	26	72	3	40	32	68	3
60 bis unter 150 Prozent vom Median	737	13	87	1	541	14	86	0
ab 150 Prozent vom Median	283	8	92		221	14	85	1
Haushaltsgröße								
1-Personen-Haushalt	274	16	83	2	29	.	.	
2-Personen-Haushalt	440	15	85	1	407	17	82	1
3-Personen-Haushalt	250	10	90	0	212	11	89	0
4-Personen-Haushalt	224	11	89	0	209	9	91	
5-Personen-Haushalt und größer	63	6	89	6	58	11	89	
Stadträume								
1 StB Altstadt ohne Johannstadt	92	16	83	1	67	15	85	
2 Johannstadt	68	23	77		44	10	90	
3 StB Neustadt ohne Leipziger Vorstadt	109	15	84	1	66	24	76	2
4 Leipziger Vorstadt, Pieschen	129	12	88	0	91	24	75	1
5 Mickten, Kaditz, Trachau	77	7	93		56	9	92	1
6 StB Klotzsche und nördl. Ortschaften	56	3	97		48	8	92	
7 StB Loschwitz und Schönfeld-Weißig	70	6	94		65	7	93	
8 Blasewitz, Striesen	127	13	87		91	8	92	
9 Tolkewitz, Seidnitz, Gruna	57	13	87	2	35	12	88	3
10 StB Leuben	62	7	89	5	50	13	87	
11 Prohlis, Reick	25	.	.	.	12	.	.	
12 Niedersedlitz, Leubnitz, Strehlen	57	16	82	2	41	17	83	
13 Südvorstadt, Zschertnitz	83	27	71	2	55	25	75	
14 Mockritz, Coschütz, Plauen	58	11	89		48	15	85	
15 Cotta, Löbtau, Naußlitz, Dölzschen	125	14	83	3	96	10	89	1
16 Gorbitz	27	.	.	.	22	.	.	.
17 Briesnitz und westl. Ortschaften	52	8	92		43	14	86	

Frage 45a (C), Frage 45b (C)	aktuelle Arbeitstätigkeit entspricht beruflicher Qualifikation			Arbeitstätigkeit entspricht nicht beruflicher Qualifikation – was trifft dann zu?			
	Anzahl n	ja	nein	Anzahl n	eigentlich höher qualifiziert	anderen Beruf erlernt	anderes
Angaben in Prozent							
insgesamt	1.312	79	21	273	35	55	10
Frauen	614	78	22	135	39	51	10
Männer	698	80	20	138	32	58	10
Lebensweise							
mit Partner/-in	909	82	18	170	40	51	9
ledig ohne Partner/-in	310	75	25	78	30	60	10
sonstige ohne Partner/-in	76	75	25	18	.	.	.
mit Kind(ern) im Haushalt	502	82	18	95	36	58	5
Altersgruppe							
16 bis 24 Jahre	73	84	16	11	.	.	.
25 bis 34 Jahre	303	82	18	54	48	45	7
35 bis 44 Jahre	352	79	21	73	25	65	10
45 bis 54 Jahre	287	79	21	61	35	58	7
55 bis 64 Jahre	243	73	27	60	30	64	6
65 bis 74 Jahre	39	76	24	9	.	.	.
75 Jahre und älter	14	.	.	5	.	.	.
Stellung im Erwerbsleben							
erwerbstätig	1.158	81	19	230	37	58	5
Schule/Ausbildung/Studium	56	80	20	12	.	.	.
arbeitslos/arbeitsuchend	19	.	.	7	.	.	.
andere (nicht erwerbstätig)	69	58	42	24	.	.	.
Herkunftshintergrund							
ohne Migrationshintergrund	1.147	80	20	228	33	58	9
mit Migrationshintergrund	165	71	29	45	47	39	14
Haushaltsnettoeinkommen							
bis 1.250 EUR	41	69	31	13	.	.	.
1.251 bis 1.750 EUR	49	64	36	18	.	.	.
1.751 bis 2.000 EUR	54	58	42	20	.	.	.
2.001 bis 2.500 EUR	96	79	21	20	.	.	.
2.501 bis 3.000 EUR	107	71	29	34	28	67	5
3.001 bis 4.000 EUR	192	76	24	47	31	62	7
4.001 bis 5.000 EUR	206	80	20	43	40	49	11
über 5.000 EUR	388	89	11	44	48	47	6
Äquivalenzeinkommen							
unter 60 Prozent vom Median	85	67	33	26	.	.	.
60 bis unter 150 Prozent vom Median	744	77	23	171	32	58	10
ab 150 Prozent vom Median	287	88	12	37	43	49	8
Haushaltsgröße							
1-Personen-Haushalt	285	75	25	72	27	58	14
2-Personen-Haushalt	452	79	21	97	34	56	11
3-Personen-Haushalt	254	83	17	45	40	57	3
4-Personen-Haushalt	226	83	17	39	46	51	3
5-Personen-Haushalt und größer	65	78	22	14	.	.	.
Stadträume							
1 StB Altstadt ohne Johannstadt	97	68	32	30	38	43	18
2 Johannstadt	67	84	16	13	.	.	.
3 StB Neustadt ohne Leipziger Vorstadt	114	76	24	29	.	.	.
4 Leipziger Vorstadt, Pieschen	136	82	18	26	.	.	.
5 Mickten, Kaditz, Trachau	79	78	22	15	.	.	.
6 StB Klotzsche und nördl. Ortschaften	56	81	19	12	.	.	.
7 StB Loschwitz und Schönhof-Weißenhof	73	88	12	9	.	.	.
8 Blasewitz, Striesen	129	76	24	27	.	.	.
9 Tolkewitz, Seidnitz, Gruna	59	77	23	12	.	.	.
10 StB Leuben	60	84	16	12	.	.	.
11 Prohlis, Reick	25	.	.	10	.	.	.
12 Niedersiedlitz, Leubnitz, Strehlen	60	82	18	11	.	.	.
13 Südvorstadt, Zschertnitz	86	82	18	19	.	.	.
14 Mockritz, Coschütz, Plauen	61	90	10	9	.	.	.
15 Cotta, Löbtau, Naußlitz, Dölzschen	128	83	17	18	.	.	.
16 Gorbitz	29	.	.	8	.	.	.
17 Briesnitz und westl. Ortschaften	49	76	24	13	.	.	.

Frage 46a (C), Frage 46b (C)	Könnte mir vor- stellen, in der Stadt- verwaltung Dresden zu arbeiten			falls nein – Gründe dagegen						
	Anzahl n	ja	nein	Anzahl n	Tätigkeiten passen nicht, andere Ausbildung	schlechtes Image, eintönig, unflexibel	kein Inter- esse, z. B. da Rente, Umzug	fehlende Karriere- möglich- keiten	zufrieden mit aktu- eller Arbeit	bereits in Verwaltung gearbeitet
Angaben in Prozent, sortiert nach Häufigkeit (Frage 46b)										
insgesamt	1.779	57	43	623	46	32	16	8	5	1
Frauen	849	58	42	291	48	32	18	4	5	0
Männer	930	57	43	332	43	33	15	10	4	1
Lebensweise										
mit Partner/-in	1.204	57	43	428	45	35	15	8	6	1
ledig ohne Partner/-in	406	58	42	143	53	28	13	6	3	1
sonstige ohne Partner/-in	140	60	40	43	26	23	36	9	5	
mit Kind(ern) im Haushalt	562	61	39	191	44	38	10	11	7	
Altersgruppe										
16 bis 24 Jahre	152	36	64	82	56	29	14	5	3	1
25 bis 34 Jahre	332	62	38	114	57	26	7	11	5	
35 bis 44 Jahre	376	64	36	116	44	39	7	13	8	
45 bis 54 Jahre	306	63	37	102	49	44	6	10	2	
55 bis 64 Jahre	300	57	43	104	37	37	21	3	5	1
65 bis 74 Jahre	170	54	46	53	22	22	41	1	6	5
75 Jahre und älter	142	47	53	51	31	17	61			
Stellung im Erwerbsleben										
erwerbstätig	1.199	61	39	412	46	37	10	10	6	0
Schule/Ausbildung/Studium	140	38	62	76	58	29	9	3	5	
arbeitslos/arbeitssuchend	50	75	25	9	.	.				
andere (nicht erwerbstätig)	368	53	47	116	32	19	47	1	2	2
Herkunftshintergrund										
ohne Migrationshintergrund	1.550	58	42	532	47	34	16	8	5	1
mit Migrationshintergrund	229	53	47	91	38	23	20	6	1	
Haushaltsnettoeinkommen										
bis 1.250 EUR	95	48	52	37	66	25	9	3	3	
1.251 bis 1.750 EUR	83	55	45	32	56	27	8	7	9	
1.751 bis 2.000 EUR	76	54	46	32	42	30	32			
2.001 bis 2.500 EUR	150	65	35	40	34	34	28	4	8	
2.501 bis 3.000 EUR	172	60	40	65	54	29	16	10		2
3.001 bis 4.000 EUR	280	58	42	97	50	23	19	2	6	2
4.001 bis 5.000 EUR	241	64	36	73	41	36	12	14	6	
über 5.000 EUR	418	58	42	151	39	44	11	14	6	
Äquivalenzeinkommen										
unter 60 Prozent vom Median	163	52	48	63	61	21	12	5	3	
60 bis unter 150 Prozent vom Median	1.011	61	39	333	45	31	19	7	5	1
ab 150 Prozent vom Median	312	58	42	114	42	41	9	15	6	
Haushaltsgröße										
1-Personen-Haushalt	404	58	42	141	45	27	19	6	4	1
2-Personen-Haushalt	705	56	44	246	49	31	21	5	4	1
3-Personen-Haushalt	290	61	39	98	50	33	8	7	8	1
4-Personen-Haushalt	256	59	41	89	36	40	14	14	6	
5-Personen-Haushalt und größer	75	55	45	28	
Stadtträume										
1 StB Altstadt ohne Johannstadt	130	60	40	40	59	30	11	2	4	
2 Johannstadt	93	56	44	34	36	21	21	11	10	4
3 StB Neustadt ohne Leipziger Vorstadt	143	55	45	55	47	23	20	3	13	
4 Leipziger Vorstadt, Pieschen	154	57	43	60	51	39	5	5	4	
5 Mickten, Kaditz, Trachau	102	73	27	27
6 StB Klotzsche und nördl. Ortschaften	78	60	40	29
7 StB Loschwitz und Schönfeld-Weißig	99	57	43	35	41	33	20	9	4	3
8 Blasewitz, Striesen	157	59	41	53	30	35	17	19	7	2
9 Tolkewitz, Seidnitz, Gruna	88	50	50	33	58	27	15	4		
10 StB Leuben	107	59	41	34	41	48	13	2	2	
11 Prohlis, Reick	48	69	31	12	.	.	.			
12 Niedersedlitz, Leubnitz, Strehlen	84	55	45	27		
13 Südvorstadt, Zscherntitz	118	54	46	43	41	37	19	3	5	
14 Mockritz, Coschütz, Plauen	82	46	54	35	49	48	5	4	2	
15 Cotta, Löbtau, Naußlitz, Dölzschen	164	59	41	57	49	29	14	3	6	
16 Gorbitz	59	53	47	22	.	.	.			
17 Briesnitz und westl. Ortschaften	69	57	43	25	

Anlagen

Fragebogen A

Wohnen, Einschätzung der Stadt und Lebensbedingungen, Lebenslanges Lernen und Weiterbildung, Ehrenamt und Pflege.

Textfelder sind durch das **Symbol "Hand mit Stift"** gekennzeichnet. Gestrichelte **Kästchen** innerhalb der Textfelder können **ignoriert** werden, diese dienen der späteren Auswertung.

Ganz allgemein gefragt ...



Wohnen

Monat (1 ... 12)

Jahr (z. B. 2018)

- ☐ zur Miete in einer Wohnung der Vonovia (früher WOBA/Gagfah)
- ☐ zur Miete in einer Wohnung einer Genossenschaft
- ☐ zur Miete in einer Wohnung der kommunalen Gesellschaft Wohnen in Dresden (WiD)
- ☐ zur Miete in einer Wohnung eines sonstigen Eigentümers
- ☐ in Ihrer Eigentumswohnung
- ☐ in Ihrem eigenen Haus
- ☐ zur Untermiete
- ☐ in einem Wohnheim/einer Gemeinschaftsunterkunft (*weiter mit Frage 15. a.)*

5. Wann wurde das von Ihnen bewohnte Gebäude ursprünglich **fertig gestellt**? **Nicht** gemeint ist die Sanierung des Gebäudes.
(Falls Sie es nicht genau wissen, bitte schätzen.)

[illegible]

Pseudonym

0.1



6. a. Leben Sie in einer Wohngemeinschaft (WG)?(WG: Zusammenwohnen von mehreren erwachsenen Personen, **kein** gemeinsames Wirtschaften)☐ ja☐ nein (weiter mit Frage 7. a.)**6. b. Wie viele Personen einschließlich Sie selbst leben zurzeit in Ihrer Wohngemeinschaft (WG)?****7. a. Wie wird Ihre Wohnung überwiegend beheizt? (nur eine Angabe möglich)**☐ Einzel-/Mehrraumofen☐ Etagenheizung☐ Gebäude-Zentralheizung☐ Fernwärmeheizung**7. b. Mit welcher Energieart wird Ihre Wohnung hauptsächlich beheizt? (nur eine Angabe möglich)**☐ Elektro-Direktheizung☐ Elektro-Nachtspeicher☐ Elektro-Wärmepumpe☐ Erdgas (Bezug über Rohrleitungen)☐ Fernwärmeheizung (einschl. Blockheizung)☐ Flüssiggas (Behälter wird gefüllt)☐ Holz☐ Kohle☐ Öl☐ sonstige Energieart:**8. Ist für die von Ihnen bewohnte Wohnung eine vertraglich vereinbarte monatliche Miete zu entrichten?**☐ ja, in voller Höhe☐ ja, in verminderter Höhe (z. B. wegen Mängeln)☐ nein (weiter mit Frage 13.)**9. Als Sie die Wohnung angemietet haben, mussten Sie Ihrem Vermieter einen Wohnberechtigungsschein (WBS) vom Sozialamt vorlegen?**☐ ja☐ nein☐ weiß ich nicht mehr**10. Liegt bei Ihnen eine der nachfolgend genannten Arten des Mietvertrags vor?**☐ ja, ein Staffelmietvertrag
(Mieterhöhungen sind für bestimmte
Zeitpunkte vorab festgelegt)☐ ja, ein Indexmietvertrag
(Miethöhe ist an die Inflationsrate
gekoppelt)☐ neinFür die folgenden Fragen zu Ihren Wohnkosten können Ihnen Ihr letzter **Mietbescheid** und Ihre letzte **Betriebskostenabrechnung** sicher eine Hilfe sein.**11. Wie hoch waren die monatlichen Kosten für Ihre Wohnung im Februar 2024?**

(Bitte auf volle Euro runden und keine Nachkommastellen angeben. Weitere Erläuterungen befinden sich auf dem Hinweisblatt unter Pkt. 5.)

Gesamtmiete in Euro**Grundmiete ohne Betriebskosten** in Euromonatliche („kalte“) **Betriebs- und Nebenkosten ohne Heiz- und Warmwasserkosten** in Euro (in der Regel als Vorauszahlungsbetrag)

Betriebs- und Nebenkosten sind ...

☐ ... mit Garage/Stellplatz☐ ... ohne Garage/Stellplatzmonatliche Durchschnittskosten für **Heizung und Warmwasser** in Euro (auch Kosten für Kohlen und andere Brennstoffe, bei Jahreseinkauf bitte durch 12 teilen)**An wen** zahlen Sie die Kosten für **Heizung und Warmwasser**?☐ an den Vermieter (im Gesamtmietbetrag enthalten)☐ direkt an das Versorgungsunternehmen (z. B. SachsenEnergie AG)**12. Seit wann zahlen Sie die monatliche Grundmiete in dieser Höhe?**

(Nicht gemeint ist die eventuelle Änderung der Höhe der Vorauszahlung der Betriebskosten.)

seit **Monat** (1 ... 12)seit **Jahr** (z. B. 2018)

Pseudonym

0.2



13. Wie hoch war Ihre monatliche **Vorauszahlung für Strom im Februar 2024** in Euro?14. a. Wie viel **Wohnfläche** in **m²** hat Ihre Wohnung einschließlich Küche, Bad, WC, Flur usw., wobei Balkon/Terrasse zur Hälfte eingehen? (*bitte auf volle m² runden*)14. b. Wie viele **Wohnräume** ab 6 m² hat Ihre Wohnung (ohne Küche, Bad, WC, Flur)?

15. a. Wollten oder mussten Sie in den letzten 5 Jahren umziehen?

☐ ja, aber ich bin **nicht** umgezogen☐ ja und ich bin umgezogen (*weiter mit Frage 15. c.*)☐ nein (*weiter mit Frage 15. c.*)15. b. Warum wohnen Sie **noch in derselben Wohnung** wie vor 5 Jahren? (*Mehrfachantworten möglich*)☐ persönliche wirtschaftliche Lage☐ familiäre Gründe☐ starke Bindung an das Wohnumfeld☐ keine geeignete Wohnung gefunden (*Grund bitte eintragen*)15. c. Haben Sie vor, in absehbarer Zeit aus Ihrer Wohnung/Ihrem Wohnheim **auszuziehen**?☐ nein (*weiter mit Frage 17.*)☐ ja, innerhalb der nächsten 2 Jahre☐ ja, innerhalb der nächsten 5 Jahre☐ möglicherweise16. a. Wo wollen Sie **nach dem Umzug** wohnen? (*nur eine Angabe möglich*)☐ in Ihrem jetzigen Stadtteil (*weiter mit Frage 16. d.*)☐ in einem anderen Dresdner Stadtteil (*weiter mit Frage 16. b., dann zu Frage 16. d.*)☐ in der näheren Umgebung von Dresden☐ in Sachsen (außer Dresden und Umgebung)☐ in einem anderen der neuen Bundesländer (*weiter mit Frage 16. c.*)☐ in einem der alten Bundesländer (*weiter mit Frage 16. c.*)☐ im Ausland (*weiter mit Frage 16. c.*)16. b. Wohin möchten Sie umziehen? Bitte tragen Sie im folgenden Feld den **Dresdner Stadtteil** oder die bevorzugte Gemeinde ein.16. c. Falls Sie aus Dresden fortziehen möchten: **Warum** wollen Sie **nicht in Dresden bleiben**?16. d. Wie beabsichtigen Sie, nach einem Umzug zu **wohnen**? (*Mehrfachantworten möglich*)☐ **zur Miete** im Ein-/Zweifamilienhaus, in einer Doppelhaushälfte, im Reihenhaus☐ **zur Miete** im Mehrfamilienhaus☐ **zur Miete** in einer Sozialwohnung (mit Wohnberechtigungsschein - WBS)☐ **im Eigentum** in einer Eigentumswohnung☐ **im Eigentum** in einem Ein-/Zweifamilienhaus☐ **im Eigentum** in einem Reihenhaus☐ **im Eigentum** in einer Doppelhaushälfte☐ **im Eigentum** im eigenen Mehrfamilienhaus☐ in einem Heim, einer Wohnstätte☐ in einer Wohngemeinschaft (WG)☐ in einer anderen Wohnform

Pseudonym





19. Was trifft aus Ihrer Sicht auf Dresden zu?

	vollkommen	eher	teils/teils	eher nicht	überhaupt nicht
traditionsverbunden	<input type="radio"/>	<input type="radio"/>	<input type="radio"/>	<input type="radio"/>	<input type="radio"/>
weltoffen	<input type="radio"/>	<input type="radio"/>	<input type="radio"/>	<input type="radio"/>	<input type="radio"/>
modern	<input type="radio"/>	<input type="radio"/>	<input type="radio"/>	<input type="radio"/>	<input type="radio"/>
gastlich	<input type="radio"/>	<input type="radio"/>	<input type="radio"/>	<input type="radio"/>	<input type="radio"/>
sauber	<input type="radio"/>	<input type="radio"/>	<input type="radio"/>	<input type="radio"/>	<input type="radio"/>
grün	<input type="radio"/>	<input type="radio"/>	<input type="radio"/>	<input type="radio"/>	<input type="radio"/>
kinderfreundlich	<input type="radio"/>	<input type="radio"/>	<input type="radio"/>	<input type="radio"/>	<input type="radio"/>
nachhaltig	<input type="radio"/>	<input type="radio"/>	<input type="radio"/>	<input type="radio"/>	<input type="radio"/>
attraktive Innenstadt	<input type="radio"/>	<input type="radio"/>	<input type="radio"/>	<input type="radio"/>	<input type="radio"/>

20. Wie viel müsste Ihrer Meinung nach im Vergleich zu heute für die nachfolgend genannten Personengruppen getan werden?

	viel mehr	mehr	so viel wie jetzt	weniger	viel weniger
Arbeitslose	<input type="radio"/>	<input type="radio"/>	<input type="radio"/>	<input type="radio"/>	<input type="radio"/>
Asylsuchende und Geflüchtete	<input type="radio"/>	<input type="radio"/>	<input type="radio"/>	<input type="radio"/>	<input type="radio"/>
Familien	<input type="radio"/>	<input type="radio"/>	<input type="radio"/>	<input type="radio"/>	<input type="radio"/>
Kinder	<input type="radio"/>	<input type="radio"/>	<input type="radio"/>	<input type="radio"/>	<input type="radio"/>
Jugendliche	<input type="radio"/>	<input type="radio"/>	<input type="radio"/>	<input type="radio"/>	<input type="radio"/>
Menschen mit Behinderungen	<input type="radio"/>	<input type="radio"/>	<input type="radio"/>	<input type="radio"/>	<input type="radio"/>
Menschen mit Pflegebedarf	<input type="radio"/>	<input type="radio"/>	<input type="radio"/>	<input type="radio"/>	<input type="radio"/>
Obdachlose	<input type="radio"/>	<input type="radio"/>	<input type="radio"/>	<input type="radio"/>	<input type="radio"/>
Senioren	<input type="radio"/>	<input type="radio"/>	<input type="radio"/>	<input type="radio"/>	<input type="radio"/>
Fachkräfte aus dem Ausland	<input type="radio"/>	<input type="radio"/>	<input type="radio"/>	<input type="radio"/>	<input type="radio"/>

21. Wie beurteilen Sie Ihre persönliche wirtschaftliche Lage ...?

	sehr gut	gut	teils/teils	schlecht	sehr schlecht	kann ich nicht beurteilen
heute	<input type="radio"/>	<input type="radio"/>	<input type="radio"/>	<input type="radio"/>	<input type="radio"/>	<input type="radio"/>
... und im Vergleich zu heute ...?						
	wesentlich besser	etwas besser	gleich	etwas schlechter	wesentlich schlechter	kann ich nicht beurteilen
voriges Jahr	<input type="radio"/>	<input type="radio"/>	<input type="radio"/>	<input type="radio"/>	<input type="radio"/>	<input type="radio"/>
nächstes Jahr	<input type="radio"/>	<input type="radio"/>	<input type="radio"/>	<input type="radio"/>	<input type="radio"/>	<input type="radio"/>

22. Wie bewerten Sie das Angebot an öffentlichen Grünanlagen ausgehend von Ihrem Wohnhaus?

	gut	ausreichend	unzureichend
im Umkreis von 250 Metern bzw. 5 Gehminuten	<input type="radio"/>	<input type="radio"/>	<input type="radio"/>
im Umkreis von 500 Metern bzw. 10 Gehminuten	<input type="radio"/>	<input type="radio"/>	<input type="radio"/>
im Umkreis von 750 Metern bzw. 15 Gehminuten	<input type="radio"/>	<input type="radio"/>	<input type="radio"/>
im Umkreis von 2000 Metern bzw. 30 Gehminuten	<input type="radio"/>	<input type="radio"/>	<input type="radio"/>

23. Besitzen Sie (oder ein Mitglied Ihres Haushaltes) einen Kleingarten innerhalb eines Kleingartenvereins in Dresden (nicht gemeint ist ein Garten direkt am Haus, an der Wohnung oder ein Wochenendgrundstück)?

- ☐ Ja, und ich möchte ihn auch dauerhaft weiter nutzen.
☐ Ja, aber ich möchte ihn in den nächsten 5 Jahren aufgeben/nicht weiter nutzen.
☐ Nein, ich habe ihn in den letzten 5 Jahren aufgegeben.
☐ Nein, aber ich möchte gern einen Kleingarten haben.
☐ Nein, aber ich möchte gern einen Gemeinschaftsgarten nutzen.
☐ Nein, und ich möchte auch keinen haben.



Pseudonym

0.5



24. Nachfolgend werden einige **Lebensbedingungen** angeführt. Diese können mehr oder weniger wichtig sein, um sich am Wohnort wohl zu fühlen. Geben Sie bitte an, wie **wichtig** jede einzelne Lebensbedingung für Sie persönlich ist! (Setzen Sie bitte in jede Zeile jeweils ein Kreuz.)

	sehr wichtig	wichtig	teils/teils	unwichtig	völlig unwichtig
Kindertagesbetreuungsangebot	<input type="radio"/>	<input type="radio"/>	<input type="radio"/>	<input type="radio"/>	<input type="radio"/>
Schulsituation	<input type="radio"/>	<input type="radio"/>	<input type="radio"/>	<input type="radio"/>	<input type="radio"/>
Kinder- und Jugendtreffs	<input type="radio"/>	<input type="radio"/>	<input type="radio"/>	<input type="radio"/>	<input type="radio"/>
gute Nachbarschaft (im Wohngebiet)	<input type="radio"/>	<input type="radio"/>	<input type="radio"/>	<input type="radio"/>	<input type="radio"/>
Aufenthaltsqualität im unmittelbaren Umfeld des Wohnhauses (z. B. Wohninnenhof)	<input type="radio"/>	<input type="radio"/>	<input type="radio"/>	<input type="radio"/>	<input type="radio"/>
gesundheitliche Versorgung	<input type="radio"/>	<input type="radio"/>	<input type="radio"/>	<input type="radio"/>	<input type="radio"/>
Einkaufsmöglichkeiten (in Wohnnähe)	<input type="radio"/>	<input type="radio"/>	<input type="radio"/>	<input type="radio"/>	<input type="radio"/>
Verfügbarkeit öffentlicher Verkehrsmittel	<input type="radio"/>	<input type="radio"/>	<input type="radio"/>	<input type="radio"/>	<input type="radio"/>
Radwege und andere Radverkehrsanlagen	<input type="radio"/>	<input type="radio"/>	<input type="radio"/>	<input type="radio"/>	<input type="radio"/>
Parkmöglichkeiten für Pkw	<input type="radio"/>	<input type="radio"/>	<input type="radio"/>	<input type="radio"/>	<input type="radio"/>
gepflegte Park- und Grünanlagen	<input type="radio"/>	<input type="radio"/>	<input type="radio"/>	<input type="radio"/>	<input type="radio"/>
gute Durchgrünung im Wohngebiet	<input type="radio"/>	<input type="radio"/>	<input type="radio"/>	<input type="radio"/>	<input type="radio"/>
Freibäder, Hallenbäder und Sportanlagen	<input type="radio"/>	<input type="radio"/>	<input type="radio"/>	<input type="radio"/>	<input type="radio"/>
öffentliche Sicherheit/Schutz vor Kriminalität	<input type="radio"/>	<input type="radio"/>	<input type="radio"/>	<input type="radio"/>	<input type="radio"/>
Gestaltung/Erhaltung von Gebäuden und Straßenbild	<input type="radio"/>	<input type="radio"/>	<input type="radio"/>	<input type="radio"/>	<input type="radio"/>
Verfügbarkeit bezahlbarer Wohnungen im Stadtteil	<input type="radio"/>	<input type="radio"/>	<input type="radio"/>	<input type="radio"/>	<input type="radio"/>
Attraktivität der Innenstadt	<input type="radio"/>	<input type="radio"/>	<input type="radio"/>	<input type="radio"/>	<input type="radio"/>
Barrierefreiheit im Wohngebiet	<input type="radio"/>	<input type="radio"/>	<input type="radio"/>	<input type="radio"/>	<input type="radio"/>
Zustand der Gehwege	<input type="radio"/>	<input type="radio"/>	<input type="radio"/>	<input type="radio"/>	<input type="radio"/>
Clubkultur (Clublandschaft als kreativ-öffentlicher Raum)	<input type="radio"/>	<input type="radio"/>	<input type="radio"/>	<input type="radio"/>	<input type="radio"/>
Museen	<input type="radio"/>	<input type="radio"/>	<input type="radio"/>	<input type="radio"/>	<input type="radio"/>
Bibliotheken	<input type="radio"/>	<input type="radio"/>	<input type="radio"/>	<input type="radio"/>	<input type="radio"/>
andere Kulturangebote	<input type="radio"/>	<input type="radio"/>	<input type="radio"/>	<input type="radio"/>	<input type="radio"/>
gute klimatische Bedingungen	<input type="radio"/>	<input type="radio"/>	<input type="radio"/>	<input type="radio"/>	<input type="radio"/>
Zustand von Straßen und Plätzen	<input type="radio"/>	<input type="radio"/>	<input type="radio"/>	<input type="radio"/>	<input type="radio"/>
Unterstützung für ältere Menschen	<input type="radio"/>	<input type="radio"/>	<input type="radio"/>	<input type="radio"/>	<input type="radio"/>
Unterstützung für pflegebedürftige Menschen	<input type="radio"/>	<input type="radio"/>	<input type="radio"/>	<input type="radio"/>	<input type="radio"/>
Familienzentren	<input type="radio"/>	<input type="radio"/>	<input type="radio"/>	<input type="radio"/>	<input type="radio"/>
Stadtteilkulturzentren/Stadtteil- oder Nachbarschaftshäuser	<input type="radio"/>	<input type="radio"/>	<input type="radio"/>	<input type="radio"/>	<input type="radio"/>

25. a. Wie schätzen Sie in Ihrem Wohnumfeld das **Angebot öffentlich nutzbarer Spiel- und Sportmöglichkeiten** ein?

	keine bekannt	zu wenige	ausreichend	zu viele	weiß ich nicht
Spiel- und Sportmöglichkeiten für unter 6-Jährige	<input type="radio"/>	<input type="radio"/>	<input type="radio"/>	<input type="radio"/>	<input type="radio"/>
Spiel- und Sportmöglichkeiten für 6- bis 12-Jährige	<input type="radio"/>	<input type="radio"/>	<input type="radio"/>	<input type="radio"/>	<input type="radio"/>
Spiel- und Sportmöglichkeiten für 13- bis 18-Jährige	<input type="radio"/>	<input type="radio"/>	<input type="radio"/>	<input type="radio"/>	<input type="radio"/>
Sportmöglichkeiten für Erwachsene	<input type="radio"/>	<input type="radio"/>	<input type="radio"/>	<input type="radio"/>	<input type="radio"/>

25. b. Tragen Sie hier bitte gegebenenfalls **Anregungen für die Verbesserung** der Spiel- und Sportmöglichkeiten in Ihrem Wohnumfeld ein!



Pseudonym

0.6



26. Noch einmal zu den Lebensbedingungen: Wie zufrieden sind Sie persönlich heute an Ihrem Wohnort mit jeder einzelnen Bedingung?
(Setzen Sie bitte in jede Zeile jeweils ein Kreuz.)

	sehr zufrieden	zufrieden	teils/teils	unzufrieden	sehr unzufrieden	kann ich nicht beurteilen
Kindertagesbetreuungsangebot	<input type="radio"/>	<input type="radio"/>	<input type="radio"/>	<input type="radio"/>	<input type="radio"/>	<input type="radio"/>
Schulsituation	<input type="radio"/>	<input type="radio"/>	<input type="radio"/>	<input type="radio"/>	<input type="radio"/>	<input type="radio"/>
Kinder- und Jugendtreffs	<input type="radio"/>	<input type="radio"/>	<input type="radio"/>	<input type="radio"/>	<input type="radio"/>	<input type="radio"/>
gute Nachbarschaft (im Wohngebiet)	<input type="radio"/>	<input type="radio"/>	<input type="radio"/>	<input type="radio"/>	<input type="radio"/>	<input type="radio"/>
Aufenthaltsqualität im unmittelbaren Umfeld des Wohnhauses (z. B. Wohninnenhof)	<input type="radio"/>	<input type="radio"/>	<input type="radio"/>	<input type="radio"/>	<input type="radio"/>	<input type="radio"/>
gesundheitliche Versorgung	<input type="radio"/>	<input type="radio"/>	<input type="radio"/>	<input type="radio"/>	<input type="radio"/>	<input type="radio"/>
Einkaufsmöglichkeiten (in Wohnnähe)	<input type="radio"/>	<input type="radio"/>	<input type="radio"/>	<input type="radio"/>	<input type="radio"/>	<input type="radio"/>
Verfügbarkeit öffentlicher Verkehrsmittel	<input type="radio"/>	<input type="radio"/>	<input type="radio"/>	<input type="radio"/>	<input type="radio"/>	<input type="radio"/>
Radwege und andere Radverkehrsanlagen	<input type="radio"/>	<input type="radio"/>	<input type="radio"/>	<input type="radio"/>	<input type="radio"/>	<input type="radio"/>
Parkmöglichkeiten für Pkw	<input type="radio"/>	<input type="radio"/>	<input type="radio"/>	<input type="radio"/>	<input type="radio"/>	<input type="radio"/>
gepflegte Park- und Grünanlagen	<input type="radio"/>	<input type="radio"/>	<input type="radio"/>	<input type="radio"/>	<input type="radio"/>	<input type="radio"/>
gute Durchgrünung im Wohngebiet	<input type="radio"/>	<input type="radio"/>	<input type="radio"/>	<input type="radio"/>	<input type="radio"/>	<input type="radio"/>
Freibäder, Hallenbäder und Sportanlagen	<input type="radio"/>	<input type="radio"/>	<input type="radio"/>	<input type="radio"/>	<input type="radio"/>	<input type="radio"/>
öffentliche Sicherheit/Schutz vor Kriminalität	<input type="radio"/>	<input type="radio"/>	<input type="radio"/>	<input type="radio"/>	<input type="radio"/>	<input type="radio"/>
Gestaltung/Erhaltung von Gebäuden und Straßenbild	<input type="radio"/>	<input type="radio"/>	<input type="radio"/>	<input type="radio"/>	<input type="radio"/>	<input type="radio"/>
Verfügbarkeit bezahlbarer Wohnungen im Stadtteil	<input type="radio"/>	<input type="radio"/>	<input type="radio"/>	<input type="radio"/>	<input type="radio"/>	<input type="radio"/>
Attraktivität der Innenstadt	<input type="radio"/>	<input type="radio"/>	<input type="radio"/>	<input type="radio"/>	<input type="radio"/>	<input type="radio"/>
Barrierefreiheit im Wohngebiet	<input type="radio"/>	<input type="radio"/>	<input type="radio"/>	<input type="radio"/>	<input type="radio"/>	<input type="radio"/>
Zustand der Gehwege	<input type="radio"/>	<input type="radio"/>	<input type="radio"/>	<input type="radio"/>	<input type="radio"/>	<input type="radio"/>
Clubkultur (Clublandschaft als kreativ-öffentlicher Raum)	<input type="radio"/>	<input type="radio"/>	<input type="radio"/>	<input type="radio"/>	<input type="radio"/>	<input type="radio"/>
Museen	<input type="radio"/>	<input type="radio"/>	<input type="radio"/>	<input type="radio"/>	<input type="radio"/>	<input type="radio"/>
Bibliotheken	<input type="radio"/>	<input type="radio"/>	<input type="radio"/>	<input type="radio"/>	<input type="radio"/>	<input type="radio"/>
andere Kulturangebote	<input type="radio"/>	<input type="radio"/>	<input type="radio"/>	<input type="radio"/>	<input type="radio"/>	<input type="radio"/>
gute klimatische Bedingungen	<input type="radio"/>	<input type="radio"/>	<input type="radio"/>	<input type="radio"/>	<input type="radio"/>	<input type="radio"/>
Zustand von Straßen und Plätzen	<input type="radio"/>	<input type="radio"/>	<input type="radio"/>	<input type="radio"/>	<input type="radio"/>	<input type="radio"/>
Unterstützung für ältere Menschen	<input type="radio"/>	<input type="radio"/>	<input type="radio"/>	<input type="radio"/>	<input type="radio"/>	<input type="radio"/>
Unterstützung für pflegebedürftige Menschen	<input type="radio"/>	<input type="radio"/>	<input type="radio"/>	<input type="radio"/>	<input type="radio"/>	<input type="radio"/>
Familienzentren	<input type="radio"/>	<input type="radio"/>	<input type="radio"/>	<input type="radio"/>	<input type="radio"/>	<input type="radio"/>
Stadtteilkulturzentren/Stadtteil- oder Nachbarschaftshäuser	<input type="radio"/>	<input type="radio"/>	<input type="radio"/>	<input type="radio"/>	<input type="radio"/>	<input type="radio"/>

27. a. Wann waren Sie zuletzt in einer Aufführung der Staatsoperette Dresden?

- ☐ noch nie (weiter mit Frage 27. c.)
☐ in diesem Jahr oder in den letzten zwei Jahren (2024, 2023 oder 2022) (weiter mit Frage 28. a.)
☐ zwischen Dezember 2016 und 2021 (am neuen Standort im Areal Kraftwerk Mitte)
☐ vor Dezember 2016 (am alten Standort in Leuben)

27. b. Ihr letzter Besuch war vor 2022, was ist der Grund dafür? (Mehrfachantworten möglich, anschließend weiter mit Frage 28. a.)

- ☐ fehlende Informationen zum Spielplan
☐ kein ansprechender Spielplan
☐ zu hohe Eintrittspreise
☐ Sonstiges:
- ☐ schwierige Erreichbarkeit des Standorts (im Areal Kraftwerk Mitte)
☐ gesundheitliche Gründe
☐ kein Interesse




Pseudonym

0.7



27. c. Warum waren Sie bisher **noch nie** in der Staatsoperette Dresden? (Mehrfachantworten möglich)

- ☐ Staatsoperette Dresden bisher unbekannt
 ☐ schwierige Erreichbarkeit des Standorts (Kraftwerk Mitte)
- ☐ fehlende Informationen zum Spielplan
 ☐ gesundheitliche Gründe
- ☐ kein ansprechender Spielplan
 ☐ kein Interesse
- ☐ zu hohe Eintrittspreise
- ☐ Sonstiges: 

Lebenslanges Lernen und Weiterbildung

Lebenslanges Lernen bedeutet, auch außerhalb von Klassenzimmern und Hörsälen für das Leben zu lernen und so eine Basis für die weitere persönliche Entwicklung schaffen zu können (z. B. im Ehrenamt, im Verein, beim Reisen oder beim Museums- oder Theaterbesuch).

28. a. Inwieweit stimmen Sie den folgenden Aussagen zum Lebenslangen Lernen zu?**Lebenslanges Lernen ...**

	stimme voll und ganz zu	stimme zu	teils/teils	stimme nicht zu	stimme gar nicht zu
... ist wichtig, um den Anschluss nicht zu verlieren.	<input type="radio"/>	<input type="radio"/>	<input type="radio"/>	<input type="radio"/>	<input type="radio"/>
... hält jung und aktiv.	<input type="radio"/>	<input type="radio"/>	<input type="radio"/>	<input type="radio"/>	<input type="radio"/>
... ist eine gute Altersvorsorge.	<input type="radio"/>	<input type="radio"/>	<input type="radio"/>	<input type="radio"/>	<input type="radio"/>
... hilft, soziale Netzwerke und Kontakte herzustellen.	<input type="radio"/>	<input type="radio"/>	<input type="radio"/>	<input type="radio"/>	<input type="radio"/>
... ist notwendig, um sich den Anforderungen des Arbeitsmarktes stellen zu können.	<input type="radio"/>	<input type="radio"/>	<input type="radio"/>	<input type="radio"/>	<input type="radio"/>
... ist Zeitverschwendung.	<input type="radio"/>	<input type="radio"/>	<input type="radio"/>	<input type="radio"/>	<input type="radio"/>
... schafft Selbstvertrauen.	<input type="radio"/>	<input type="radio"/>	<input type="radio"/>	<input type="radio"/>	<input type="radio"/>
... ist wichtig, um beruflich erfolgreich zu sein.	<input type="radio"/>	<input type="radio"/>	<input type="radio"/>	<input type="radio"/>	<input type="radio"/>
... verbessert die Lebensqualität.	<input type="radio"/>	<input type="radio"/>	<input type="radio"/>	<input type="radio"/>	<input type="radio"/>
... ist wichtig für die persönliche Entwicklung.	<input type="radio"/>	<input type="radio"/>	<input type="radio"/>	<input type="radio"/>	<input type="radio"/>
... ist mit einer guten Ausbildung nicht notwendig.	<input type="radio"/>	<input type="radio"/>	<input type="radio"/>	<input type="radio"/>	<input type="radio"/>
... hilft, besser mit Herausforderungen und Veränderungen umzugehen.	<input type="radio"/>	<input type="radio"/>	<input type="radio"/>	<input type="radio"/>	<input type="radio"/>
... wird in den nächsten Jahren an Bedeutung gewinnen.	<input type="radio"/>	<input type="radio"/>	<input type="radio"/>	<input type="radio"/>	<input type="radio"/>


28. b. Haben Sie in den letzten 12 Monaten Weiterbildungsangebote in Anspruch genommen oder planen Sie, dies in den nächsten 12 Monaten zu tun?

- ☐ Ja, ich habe Weiterbildungsangebote in Anspruch genommen bzw. plane dies.
 ☐ Nein, ich habe keine Weiterbildungsangebote in Anspruch genommen und plane dies auch nicht. (weiter mit Frage 28. e.)

28. c. Welche der folgenden Weiterbildungsangebote haben Sie in den letzten 12 Monaten bereits in Anspruch genommen bzw. planen Sie, in den nächsten 12 Monaten in Anspruch zu nehmen?

	bereits in Anspruch genommen		geplant, aber noch nicht beansprucht		
	vorwiegend aus beruflichen Gründen	vorwiegend aus privaten Gründen	vorwiegend aus beruflichen Gründen	vorwiegend aus privaten Gründen	weder geplant noch beansprucht
kurzzeitige Bildungsveranstaltungen wie Vorträge, Seminare und Workshops (Dauer: max. einen Tag)	<input type="radio"/>	<input type="radio"/>	<input type="radio"/>	<input type="radio"/>	<input type="radio"/>
Privatunterricht in der Freizeit (z. B. Fahrschule, Musikunterricht, Nachhilfestunden)	<input type="radio"/>	<input type="radio"/>	<input type="radio"/>	<input type="radio"/>	<input type="radio"/>
Kurse oder Lehrgänge, länger als ein Tag (z. B. EDV-Lehrgang, Schweißerlehrgang, Sprachkurs)	<input type="radio"/>	<input type="radio"/>	<input type="radio"/>	<input type="radio"/>	<input type="radio"/>

28. d. Wie sieht für Sie das optimale Weiterbildungsformat aus? Nicht gemeint sind hier Formate der beruflichen Weiterbildung. (anschließend bitte weiter mit Frage 29)

- ☐ flexibler Onlineunterricht mit freier Zeiteinteilung
 ☐ Onlineunterricht im virtuellen Klassenraum zu festen Zeiten
- ☐ Kombination aus Präsenz- und Onlineunterricht
 ☐ Präsenzunterricht zu festen Zeiten
- ☐ Sonstiges: 



Pseudonym

0.8



28. e. Warum haben Sie in den letzten 12 Monaten **nicht** an einer beruflichen oder privaten **Weiterbildung teilgenommen** bzw. **welche Gründe hindern Sie** an einer Teilnahme?

	trifft voll und ganz zu	trifft zu	teils/teils	trifft nicht zu	trifft gar nicht zu
Es ist keine berufliche Weiterbildung nötig.	<input type="radio"/>	<input type="radio"/>	<input type="radio"/>	<input type="radio"/>	<input type="radio"/>
Ich nutze die Zeit lieber für andere Dinge.	<input type="radio"/>	<input type="radio"/>	<input type="radio"/>	<input type="radio"/>	<input type="radio"/>
Die Weiterbildung ist zu teuer.	<input type="radio"/>	<input type="radio"/>	<input type="radio"/>	<input type="radio"/>	<input type="radio"/>
Mein Arbeitgeber unterstützt die Weiterbildungsabsichten nicht.	<input type="radio"/>	<input type="radio"/>	<input type="radio"/>	<input type="radio"/>	<input type="radio"/>
Ich habe kein geeignetes Angebot gefunden.	<input type="radio"/>	<input type="radio"/>	<input type="radio"/>	<input type="radio"/>	<input type="radio"/>
Der Weiterbildungsort ist für mich schwer erreichbar.	<input type="radio"/>	<input type="radio"/>	<input type="radio"/>	<input type="radio"/>	<input type="radio"/>
Die Veranstaltungszeiten sind für mich ungünstig/unflexibel.	<input type="radio"/>	<input type="radio"/>	<input type="radio"/>	<input type="radio"/>	<input type="radio"/>
Eine Weiterbildung lohnt sich in meinem Alter nicht mehr.	<input type="radio"/>	<input type="radio"/>	<input type="radio"/>	<input type="radio"/>	<input type="radio"/>
Ich hätte Schwierigkeiten, wieder zu lernen.	<input type="radio"/>	<input type="radio"/>	<input type="radio"/>	<input type="radio"/>	<input type="radio"/>
Ich weiß nicht, was für mich in Frage kommt.	<input type="radio"/>	<input type="radio"/>	<input type="radio"/>	<input type="radio"/>	<input type="radio"/>
Es ist mir gesundheitlich nicht möglich.	<input type="radio"/>	<input type="radio"/>	<input type="radio"/>	<input type="radio"/>	<input type="radio"/>
Ich habe keine Zeit/Lust, mich darum zu kümmern.	<input type="radio"/>	<input type="radio"/>	<input type="radio"/>	<input type="radio"/>	<input type="radio"/>
Ich habe keine Zeit dafür (aufgrund beruflicher oder familiärer Belastung).	<input type="radio"/>	<input type="radio"/>	<input type="radio"/>	<input type="radio"/>	<input type="radio"/>

Ehrenamt und Pflege

29. Die Landeshauptstadt sucht fortwährend **Familien/Personen**, die ein oder mehrere **Pflegekinder** mindestens zeitweise bei sich **aufnehmen**. Was würde Sie **motivieren**, ein Pflegekind bei sich aufzunehmen?



30. a. Es gibt viele Möglichkeiten, sich in seiner Freizeit für Menschen, Tiere oder eine Sache zu engagieren. Übernehmen Sie gegenwärtig **ehrenamtlich feste Aufgaben**?

☐ ja ☐ nein (weiter mit Frage 31. a.)

30. b. Wie viele **Stunden** verwenden Sie durchschnittlich im **Monat** für Ihr Ehrenamt?

30. c. Auf welchen **räumlichen Bereich** bezieht sich Ihr Engagement? (Mehrfachantworten möglich)

- | | | |
|---|------------------------------------|--|
| <input type="checkbox"/> unmittelbare Nachbarschaft | <input type="checkbox"/> Stadtteil | <input type="checkbox"/> Stadtteil und dessen Umfeld |
| <input type="checkbox"/> gesamte Stadt | <input type="checkbox"/> Sachsen | <input type="checkbox"/> Bundesrepublik Deutschland |
| <input type="checkbox"/> Ausland | | |

30. d. In welchem **thematischen Bereich** engagieren Sie sich? (Mehrfachantworten möglich)

- | | | | |
|--|---------------------------------------|---|--|
| <input type="checkbox"/> Soziales, Gesundheit | <input type="checkbox"/> Sport | <input type="checkbox"/> Religion, Kirche | <input type="checkbox"/> Politik, Gesellschaft |
| <input type="checkbox"/> Kultur | <input type="checkbox"/> Bildung | <input type="checkbox"/> Umwelt | <input type="checkbox"/> Katastrophenschutz |
| <input type="checkbox"/> Migration und Integration | <input type="checkbox"/> Gartenverein | | |
- ☐ anderer Bereich:

30. e. Erhalten Sie eine **Anerkennung** Ihrer Tätigkeit und wenn ja, in welcher **Form**? (Mehrfachantworten möglich)

- | | |
|---|---|
| <input type="checkbox"/> nein | <input type="checkbox"/> ja, finanzielle Aufwandsentschädigung |
| <input type="checkbox"/> ja, Dresdner Ehrenamtpass | <input type="checkbox"/> ja, „Sächsische Ehrenamtskarte“ |
| <input type="checkbox"/> ja, andere Sachwerte (z. B. Eintrittskarten) | <input type="checkbox"/> ja, ideelle Anerkennung wie Urkunden, Auszeichnungen, Dankveranstaltungen oder Ähnliches |

31. a. **Pflegen Sie** ein **Mitglied** Ihres Haushaltes (unabhängig vom Pflegegrad)?

☐ ja ☐ nein

31. b. **Pflegen Sie** Angehörige **außerhalb** Ihres Haushaltes (unabhängig vom Pflegegrad)?

☐ ja ☐ nein



Pseudonym

0.9



An dieser Stelle möchten wir Ihnen noch einige Fragen zu Ihren persönlichen Lebensumständen stellen.

32. a. Wie ist Ihr Familienstand?

- ☐ verheiratet/in eingetragener Partnerschaft (weiter mit Frage 33.)
☐ verwitwet/eingetragene(r) Partner/in verstorben
☐ geschieden/eingetragene Partnerschaft aufgehoben
☐ ledig

32. b. Wohnen Sie in einer Lebensgemeinschaft zusammen?

☐ ja ☐ nein

33. Welchem Geschlecht gehören Sie an?

☐ männlich ☐ weiblich ☐ divers

Bitte füllen Sie die folgenden Fragen für sich selbst sowie - falls Sie mit einem Partner oder einer Partnerin zusammen wohnen - auch für diesen/diese aus.

34. a. In welchem Jahr sind Sie geboren?

34. b. In welchem Jahr ist Ihr(e) Partner/in geboren?

35. Welchen höchsten allgemeinbildenden Schulabschluss haben Sie bzw. Ihr(e) Partner/in bisher erworben? (jeweils nur eine Angabe möglich)

	allgemeine Hochschulreife, Abitur	Fachhochschulreife fachgebundene Hochschulreife	Realschulabschluss (Mittlere Reife, 10. Klasse)	Hauptschulabschluss (8. od. 9. Klasse)	Schule beendet ohne Abschluss der 8. Klasse	noch in der Schule
Sie selbst	<input type="radio"/>	<input type="radio"/>	<input type="radio"/>	<input type="radio"/>	<input type="radio"/>	<input type="radio"/>
Partner/in	<input type="radio"/>	<input type="radio"/>	<input type="radio"/>	<input type="radio"/>	<input type="radio"/>	<input type="radio"/>

36. Welchen höchsten beruflichen Abschluss haben Sie bzw. Ihr(e) Partner/in? (jeweils nur eine Angabe möglich)

	Hochschul-/ Universitätsabschluss, Promotion	Fachhochschulabschluss, Ingenieurabschluss	Meister, Techniker oder gleichwertiger Abschluss	abgeschlossene Berufsausbildung als Facharbeiter oder Ähnliches	Teilabschluss, beruflich-betriebliche Anlernzeit mit Abschlusszeugnis	(noch) keine abgeschlossene Berufsausbildung
Sie selbst	<input type="radio"/>	<input type="radio"/>	<input type="radio"/>	<input type="radio"/>	<input type="radio"/>	<input type="radio"/>
Partner/in	<input type="radio"/>	<input type="radio"/>	<input type="radio"/>	<input type="radio"/>	<input type="radio"/>	<input type="radio"/>

37. Welche Stellung im Erwerbsleben trifft auf Sie bzw. Ihre(n) Partner/in hauptsächlich zu? (jeweils nur eine Angabe möglich)

	Erwerbstätige in Vollzeit (auch vertraglich Beurlaubte)	Erwerbstätige in Teilzeit (auch vertraglich Beurlaubte)	Minijob oder geringfügig beschäftigt	Auszubildende/ Lehrlinge	in der Schule/ Studierende	arbeitslos/ arbeitssuchend	Altersübergang (Vorruhestand)	in Rente / Pension	Hausfrau/ Hausmann	etwas anderes
Sie selbst	<input type="radio"/>	<input type="radio"/>	<input type="radio"/>	<input type="radio"/>	<input type="radio"/>	<input type="radio"/>	<input type="radio"/>	<input type="radio"/>	<input type="radio"/>	<input type="radio"/>
Partner/in	<input type="radio"/>	<input type="radio"/>	<input type="radio"/>	<input type="radio"/>	<input type="radio"/>	<input type="radio"/>	<input type="radio"/>	<input type="radio"/>	<input type="radio"/>	<input type="radio"/>

Bitte beantworten Sie die folgende Frage nur dann, wenn Sie oder Ihr(e) Partner/in erwerbstätig sind.

38. Welche berufliche Stellung trifft auf Sie bzw. Ihre(n) Partner/in zu? (jeweils nur eine Angabe möglich)

	Selbstständige mit (bezahlten) Beschäftigten	Selbstständige ohne (bezahlte) Beschäftigte	mithelfende Familienangehörige	leitende oder wissenschaftliche Angestellte, Beamte des höheren Dienstes	mittlere Angestellte, Beamte des gehobenen oder mittleren Dienstes	einfache Angestellte, Beamte des einfachen Dienstes	Vorarbeiter/-innen, Poliere, Facharbeiter/-innen	ungelernt oder angelernt
Sie selbst	<input type="radio"/>	<input type="radio"/>	<input type="radio"/>	<input type="radio"/>	<input type="radio"/>	<input type="radio"/>	<input type="radio"/>	<input type="radio"/>
Partner/in	<input type="radio"/>	<input type="radio"/>	<input type="radio"/>	<input type="radio"/>	<input type="radio"/>	<input type="radio"/>	<input type="radio"/>	<input type="radio"/>



Pseudonym

0.10



39. Welche **Staatsangehörigkeit(en)** haben Sie? (Mehrfachantworten möglich)☐ deutsch☐ andere (bitte nennen)

--	--	--

40. In welchem **Land** sind Sie geboren?☐ ab 1949 im Gebiet der heutigen Bundesrepublik Deutschland (auch DDR)☐ vor 1949 im Deutschen Reich (z. B. Schlesien, Ostpreußen) oder in den Besatzungszonen☐ in einem anderen Land:

--	--	--

41. Ist eines Ihrer **Elternteile nach 1949** vom Ausland in das Gebiet der heutigen Bundesrepublik Deutschland **zugewandert**?☐ ja☐ nein42. Welche **Sprache** sprechen Sie normalerweise in Ihrer Familie **zu Hause**? (Mehrfachantworten möglich)☐ deutsch☐ eine andere Sprache (bitte nennen)

--	--	--

43. a. **Wie viele Personen** leben ständig in Ihrem Haushalt (Sie selbst mitgerechnet)?Als Haushalt gilt der Personenkreis, der gemeinsam wohnt **und** wirtschaftet. WG-Mitglieder gehören **nicht** zum Haushalt.

--

43. b. **Wie viele Personen** davon sind ...? (Sie selbst mitgerechnet)

	eine Person	zwei Personen	drei Personen	vier Personen	fünf Personen und mehr
unter 3 Jahre alt	<input type="radio"/>	<input type="radio"/>	<input type="radio"/>	<input type="radio"/>	<input type="radio"/>
3 bis 5 Jahre alt	<input type="radio"/>	<input type="radio"/>	<input type="radio"/>	<input type="radio"/>	<input type="radio"/>
6 bis 9 Jahre alt	<input type="radio"/>	<input type="radio"/>	<input type="radio"/>	<input type="radio"/>	<input type="radio"/>
10 bis 13 Jahre alt	<input type="radio"/>	<input type="radio"/>	<input type="radio"/>	<input type="radio"/>	<input type="radio"/>
14 bis 17 Jahre alt	<input type="radio"/>	<input type="radio"/>	<input type="radio"/>	<input type="radio"/>	<input type="radio"/>
18 bis 24 Jahre alt	<input type="radio"/>	<input type="radio"/>	<input type="radio"/>	<input type="radio"/>	<input type="radio"/>
25 bis 39 Jahre alt	<input type="radio"/>	<input type="radio"/>	<input type="radio"/>	<input type="radio"/>	<input type="radio"/>
40 bis 59 Jahre alt	<input type="radio"/>	<input type="radio"/>	<input type="radio"/>	<input type="radio"/>	<input type="radio"/>
60 bis 79 Jahre alt	<input type="radio"/>	<input type="radio"/>	<input type="radio"/>	<input type="radio"/>	<input type="radio"/>
80 Jahre alt und älter	<input type="radio"/>	<input type="radio"/>	<input type="radio"/>	<input type="radio"/>	<input type="radio"/>

44. a. Haben **Sie** oder ein **Haushaltsmitglied** eine amtlich anerkannte **Behinderung**?☐ ja☐ nein (weiter mit Frage 45.)44. b. Haben **Sie** oder ein **Haushaltsmitglied** einen Schwerbehindertenausweis? Welcher **Art** ist die Behinderung?**ich selbst** (Mehrfachantworten möglich)

- ☐ mit Schwerbehindertenausweis
☐ Hörbehinderung / Gehörlosigkeit
☐ Gehbehinderung
☐ geistige Behinderung
☐ Sehbehinderung / Blindheit

- ☐ Epilepsie
☐ innere Erkrankung
☐ psychische Erkrankung
☐ Suchterkrankung
☐ eine andere Behinderung

ein anderes Haushaltsmitglied (Mehrfachantworten möglich)

- ☐ mit Schwerbehindertenausweis
☐ Hörbehinderung / Gehörlosigkeit
☐ Gehbehinderung
☐ geistige Behinderung
☐ Sehbehinderung / Blindheit

- ☐ Epilepsie
☐ innere Erkrankung
☐ psychische Erkrankung
☐ Suchterkrankung
☐ eine andere Behinderung



Pseudonym

0.11



45. Bezogen Sie selbst oder ein Mitglied Ihres **Haushaltes** im Februar 2024 eine oder mehrere der folgenden **Leistungen**?
(Mehrfachantworten möglich)

- | | |
|--|---|
| <input type="checkbox"/> Arbeitslosengeld | <input type="checkbox"/> Bürgergeld (früher Arbeitslosengeld II und Sozialgeld) |
| <input type="checkbox"/> Wohngeld (Miet- bzw. Lastenzuschuss) | <input type="checkbox"/> Kurzarbeitergeld |
| <input type="checkbox"/> Regelleistung nach Asylbewerberleistungsgesetz | <input type="checkbox"/> Kindergeld |
| <input type="checkbox"/> Landeserziehungsgeld | <input type="checkbox"/> Elterngeld |
| <input type="checkbox"/> Pflegegeld (Hilfe zur Pflege) | <input type="checkbox"/> Pflegesachleistungen |
| <input type="checkbox"/> Entlastungsbetrag bei Pflegebedürftigkeit | <input type="checkbox"/> Eingliederungshilfe (für Menschen mit Behinderung) |
| <input type="checkbox"/> Grundsicherung (im Alter oder bei Erwerbsminderung) | <input type="checkbox"/> Berufsausbildungsbeihilfe, BAföG |
| <input type="checkbox"/> Hilfe zum Lebensunterhalt | <input type="checkbox"/> Dresden-Pass |
| <input type="checkbox"/> Bildungs- und Teilhabepaket | <input type="checkbox"/> keine der aufgeführten Leistungen |

46. Das monatliche Haushaltseinkommen ist für die kommunale Planung eine wichtige Bezugsgröße. Geben Sie bitte an, wie sich das **Haushalts-Nettoeinkommen aller Haushaltsmitglieder im Februar 2024** zusammensetzte.

Wenn es Ihnen nicht möglich ist, die Einzelsummen anzuführen, tragen Sie bitte zumindest die geschätzte Summe des Haushalts-Nettoeinkommens ein!

Geben Sie bitte die **Netto-Beträge in Euro** an, die sich nach Abzug von Einkommen- und Kapitalertragsteuer, Solidaritätszuschlag, Kranken-, Pflege- und Arbeitslosenversicherung ergeben.

(Wenn Sie eines der Einkommen nicht bekommen, bitte EINE "0" eintragen. Bitte auf volle Euro runden und keine Nachkommastellen angeben.)

Arbeitseinkommen aus hauptberuflicher Tätigkeit bzw. Lehrlingsentgelt
(einschließlich laufender Zulagen und Zuschläge)

Arbeitseinkommen aus nebenberuflicher Tätigkeit

Arbeitslosengeld, Bürgergeld (früher ALG II), Erziehungs-/Elterngeld,
Vorruhestands-/Altersübergangsgeld, alle Rentenarten, Pension, Krankengeld,
Pflegeversicherungsleistungen, Wohngeld, Grundsicherung, soziale Zuschüsse,
Berufsausbildungsbeihilfe, BAföG, Stipendium, Wehrsold

andere regelmäßige Einnahmen (Unterhaltszahlungen, Unterhaltsvorschuss,
Guthabenzinsen, Einkünfte aus Vermietung/Verpachtung u. a.)

Kindergeld

Summe des Haushalts-Nettoeinkommens im Februar 2024

47. Wie viel gab Ihr Haushalt für Freizeitaktivitäten im letzten Monat etwa aus?
(bitte auf volle Euro runden und keine Nachkommastellen angeben)

Kultur und Bildung (Theater, Konzert, Kino, Bücher)

Sport und Bewegung

andere Freizeitausgaben (Hobbys, Disco, Kurzausflüge, Gastronomie)

48. An dieser Stelle können Sie Vorschläge, Anregungen oder Wünsche an die Stadtverwaltung zur Sprache bringen, die entweder in Zusammenhang mit diesem Fragebogen stehen oder die Sie ganz allgemein bewegen.



Wir bedanken uns herzlich für Ihre Teilnahme an der Bürgerumfrage!



Pseudonym

0.12



Fragebogen B

6. a. Wie viele **Wohnungen** gibt es in Ihrem Haus **insgesamt** (Ihre Wohnung mitgerechnet)? Bei Häusern mit mehreren Eingängen berücksichtigen Sie bitte nur die über Ihren Hauseingang/Ihr Treppenhaus erreichbaren Wohnungen.
(Falls Sie die genaue Zahl nicht kennen, bitte schätzen.)

6. b. Wie viele davon **stehen leer**? (falls keine, bitte "0" eintragen)

	vor 1918	1918 bis 1945	1946 bis 1970	1971 bis 1990	1991 bis 2000	2001 bis 2010	2011 bis 2020	ab 2021
7. Wann wurde das von Ihnen bewohnte Gebäude ursprünglich fertig gestellt ? Nicht gemeint ist die Sanierung des Gebäudes. (Falls Sie es nicht genau wissen, bitte schätzen.)	<input type="radio"/>	<input type="radio"/>	<input type="radio"/>	<input type="radio"/>	<input type="radio"/>	<input type="radio"/>	<input type="radio"/>	<input type="radio"/>

8. a. Leben Sie in einer **Wohngemeinschaft (WG)**?

(WG: Zusammenwohnen von mehreren erwachsenen Personen, **kein** gemeinsames Wirtschaften)

☐ ja

☐ nein (weiter mit Frage 9.)

8. b. Wie viele **Personen** einschließlich Sie selbst leben zurzeit in Ihrer **Wohngemeinschaft (WG)**?

9. Ist für die von Ihnen bewohnte Wohnung eine **vertraglich vereinbarte monatliche Miete** zu entrichten?

☐ ja, in voller Höhe

☐ ja, in verminderter Höhe (z. B. wegen Mängeln)

☐ nein (weiter mit Frage 14.)

10. Als Sie die Wohnung angemietet haben, mussten Sie Ihrem Vermieter einen **Wohnberechtigungsschein (WBS)** vom Sozialamt vorlegen?

☐ ja

☐ nein

☐ weiß nicht mehr

11. Liegt bei Ihnen eine der **genannten Arten** des **Mietvertrags** vor?

☐ ja, ein Staffelmietvertrag (Mieterhöhungen sind für bestimmte Zeitpunkte vorab festgelegt)

☐ ja, ein Indexmietvertrag (Miethöhe ist an die Inflationsrate gekoppelt)

☐ nein

Für die folgenden Fragen zu Ihren Wohnkosten können Ihnen Ihr letzter **Mietbescheid** und Ihre letzte **Betriebskostenabrechnung** sicher eine Hilfe sein.

12. Wie hoch waren die **monatlichen Kosten für Ihre Wohnung im Februar 2024**?

(Bitte auf volle Euro runden und keine Nachkommastellen angeben. Weitere Erläuterungen befinden sich auf dem Hinweisblatt unter Pkt. 5.)

Gesamtmiete in Euro

Grundmiete ohne Betriebskosten in Euro

monatliche ("kalte") **Betriebs- und Nebenkosten ohne Heiz- und Warmwasserkosten** in Euro

Betriebs- und Nebenkosten sind ...

☐ ... mit Garage/Stellplatz

☐ ... ohne Garage/Stellplatz

monatliche Durchschnittskosten für **Heizung und Warmwasser** in Euro (auch Kosten für Kohlen und andere Brennstoffe, bei Jahreseinkauf bitte durch 12 teilen)

An wen zahlen Sie Kosten für **Heizung und Warmwasser**?

☐ an den Vermieter

☐ direkt an das Versorgungsunternehmen (z. B. SachsenEnergie AG)



Pseudonym

0.2



13. Seit wann zahlen Sie die **monatliche Grundmiete** in dieser Höhe?
(Nicht gemeint ist die eventuelle Änderung der Höhe der Vorauszahlung der Betriebskosten.)

seit **Monat** (1 ... 12)seit **Jahr** (z. B. 2018)

14. Wie hoch war Ihre monatliche **Vorauszahlung für Strom im Februar 2024** in Euro?

15. a. Wie viel **Wohnfläche** in **m²** hat Ihre Wohnung einschließlich Küche, Bad, WC, Flur usw., wobei Balkon/Terrasse zur Hälfte eingehen? (bitte auf volle m² runden)

15. b. Wie viele **Wohnräume** ab 6 m² hat Ihre Wohnung (ohne Küche, Bad, WC, Flur)?

Nun haben wir einige Fragen zur Ausstattung Ihrer Wohnung. In vermieteten Wohnungen ist üblicherweise die Vermieterin/der Vermieter für die Wohnungsausstattung verantwortlich. Lassen Sie bitte **die eigenen Verbesserungen außer Betracht**. Auch wenn Sie **im eigenen Haus oder der eigenen Wohnung wohnen, beantworten Sie bitte die Fragen** und geben den aktuellen Ausstattungsstand an.

16. a. Wie ist Ihre **Wohnung ausgestattet?** (Setzen Sie bitte in jede Zeile ein Kreuz.)

	ja	nein
Bad nur mit Wanne	<input type="radio"/>	<input type="radio"/>
Bad nur mit Dusche	<input type="radio"/>	<input type="radio"/>
Bad mit Wanne und separater Dusche	<input type="radio"/>	<input type="radio"/>
bodengleiche Dusche (stufenlos)	<input type="radio"/>	<input type="radio"/>
begehbare Badewanne (mit Tür)	<input type="radio"/>	<input type="radio"/>
Außen-WC oder Trockentoilette	<input type="radio"/>	<input type="radio"/>
mehrere WC innerhalb der Wohnung	<input type="radio"/>	<input type="radio"/>
mehrere Bäder/Duschen innerhalb der Wohnung	<input type="radio"/>	<input type="radio"/>
Balkon, Loggia, Veranda, (Dach-)Terrasse	<input type="radio"/>	<input type="radio"/>
Außenjalousien (auch Fensterläden oder Rollläden)	<input type="radio"/>	<input type="radio"/>
nur Kochnische/Kochgelegenheit	<input type="radio"/>	<input type="radio"/>
(kleine) Küche ohne Tisch und ohne Sitzgelegenheiten	<input type="radio"/>	<input type="radio"/>
Wohnküche mit Tisch und Sitzgelegenheiten	<input type="radio"/>	<input type="radio"/>
moderne Einbauküche (Mieter: mit Geräten vom Vermieter gestellt; nicht nur Spüle und Herd)	<input type="radio"/>	<input type="radio"/>
nur Mieter: Möbel teilweise oder vollständig vom Vermieter gestellt (außer Einbauküche)	<input type="radio"/>	<input type="radio"/>
moderne Elektroinstallationen mit Anschlussleistung zum gleichzeitigen und sicheren Betreiben moderner Haushaltsgeräte (z. B. Waschmaschine, Spülmaschine etc.)	<input type="radio"/>	<input type="radio"/>
Wohn- und Schlafräume zu über 50 Prozent der Fläche mit hochwertigem Fußboden in gutem Zustand (z. B. Echtholz- oder Fertigparkett, Holzdielen, Marmor etc.)	<input type="radio"/>	<input type="radio"/>
barrierefreie Wohnung (u. a. Türbreite 80 cm, keine Schwellen oder maximal 2 cm hoch, Bewegungsfläche mindestens 120 cm x 120 cm)	<input type="radio"/>	<input type="radio"/>
rollstuhlgerechte Wohnung (u. a. Türbreite 90 cm, keine Schwellen oder maximal 2 cm hoch, Bewegungsfläche mindestens 150 cm x 150 cm)	<input type="radio"/>	<input type="radio"/>

16. b. Alles in allem: Wie **zeitgemäß** schätzen Sie die **Ausstattung Ihrer Wohnung** ein?

☐ sehr zeitgemäß ☐ eher zeitgemäß ☐ teil/teils ☐ eher nicht zeitgemäß ☐ gar nicht zeitgemäß

17. a. Verfügt Ihre Wohnung über **isolierverglaste Fenster** (auch Kastendoppelfenster, die nach 1990 neu eingebaut oder aufgearbeitet/saniert worden sind)?

☐ ja, in allen oder in den meisten Räumen ☐ nein bzw. nur in wenigen Räumen



Pseudonym

0.3



17. b. Verfügt Ihre Wohnung über eine **moderne Außenwandwärmedämmung** an allen Außenwänden?
(falls Wohnung im obersten Geschoss: Dämmung auch dachseitig; falls Wohnung im Erdgeschoss: Dämmung auch zum Keller/Erdreich hin)

☐ ja ☐ nein ☐ weiß nicht

18. a. Wie wird Ihre Wohnung **überwiegend beheizt**? (nur eine Angabe möglich)

☐ Einzel-/Mehrraumofen ☐ Etagenheizung ☐ Gebäude-Zentralheizung ☐ Fernwärmeheizung

18. b. Mit welcher **Energieart** wird Ihre Wohnung **hauptsächlich beheizt**? (nur eine Angabe möglich)

☐ Fernwärmeheizung (einschl. Blockheizung) ☐ Erdgas (Bezug über Rohrleitungen) ☐ Flüssiggas (Behälter wird gefüllt)
☐ Elektro-Nachtspeicher ☐ Elektro-Wärmepumpe ☐ Elektro-Direktheizung
☐ Holz ☐ Kohle ☐ Öl

☐ sonstige Energieart:



.....



19. Ist die Heizung **jedes** Raumes **separat regelbar**? (durch Thermostate oder Ähnliches) (Mehrfachantworten möglich)

☐ ja, von Hand einstellbar
☐ ja, zeitgesteuert (programmierbar)
☐ ja, digital gesteuert (z. B. Funksteuerung über PC, Smartphone)
☐ nein

20. a. Ist neben dem hauptsächlichsten Wärmeversorgungssystem noch eine **Zusatzheizung vorhanden**?

☐ ja ☐ nein (weiter mit Frage 21.)

20. b. Mit welcher **Energieart** wird Ihre **Zusatzheizung** hauptsächlich betrieben? (nur eine Angabe möglich)

☐ Holz (z. B. Kamin) ☐ Kohle ☐ Solarthermie ☐ Elektrizität

☐ sonstige Energieart:



.....



20. c. Welchen **Anteil** hat diese **Zusatzheizung** ungefähr bezogen auf den durchschnittlichen jährlichen Wärmebedarf?

☐ weniger als 10 Prozent ☐ 10 bis 30 Prozent ☐ mehr als 30 Prozent

21. Mit welcher Energieart wird Ihr **Warmwasser überwiegend** erzeugt (auf das Bad beziehen)? (nur eine Angabe möglich)

☐ Fernleitung ☐ Gas ☐ Öl ☐ Elektrizität

☐ sonstige Energieart:



.....



22. Unterstützt ein **thermischer Sonnenkollektor** Ihre ...? (Mehrfachantworten möglich)

☐ Warmwasserbereitung ☐ Heizung ☐ nicht vorhanden

23. Sind nachfolgende **technische Einrichtungen** bei Ihnen zu Hause vorhanden?

a. eine Klimaanlage als ...
☐ dezentrales Klimagerät
☐ zentrale Klimaanlage im Haus
☐ nicht vorhanden

b. für die **gesamte Wohnung** eine automatische Lüftungsanlage ...
☐ mit Wärmerückgewinnung
☐ ohne Wärmerückgewinnung
☐ nicht vorhanden




Pseudonym

0.4



24. In welchem Maße nehmen Sie etwaige Beeinträchtigungen Ihrer Wohnumgebung wahr?
(Setzen Sie bitte in jede Zeile jeweils ein Kreuz.)

	1 = keine Wahrnehmung	2	3	4	5 = sehr starke Wahrnehmung
Lärm	<input type="radio"/>	<input type="radio"/>	<input type="radio"/>	<input type="radio"/>	<input type="radio"/>
Luftverschmutzung	<input type="radio"/>	<input type="radio"/>	<input type="radio"/>	<input type="radio"/>	<input type="radio"/>
unsaubere Straßen und Fußwege	<input type="radio"/>	<input type="radio"/>	<input type="radio"/>	<input type="radio"/>	<input type="radio"/>
ungepflegte, unsaubere Grünanlagen	<input type="radio"/>	<input type="radio"/>	<input type="radio"/>	<input type="radio"/>	<input type="radio"/>
verwaarloste Grundstücke	<input type="radio"/>	<input type="radio"/>	<input type="radio"/>	<input type="radio"/>	<input type="radio"/>
störendes soziales Umfeld	<input type="radio"/>	<input type="radio"/>	<input type="radio"/>	<input type="radio"/>	<input type="radio"/>
Wohnungsmangel	<input type="radio"/>	<input type="radio"/>	<input type="radio"/>	<input type="radio"/>	<input type="radio"/>
fehlende Grünanlagen	<input type="radio"/>	<input type="radio"/>	<input type="radio"/>	<input type="radio"/>	<input type="radio"/>
fehlende Kleingärten	<input type="radio"/>	<input type="radio"/>	<input type="radio"/>	<input type="radio"/>	<input type="radio"/>
fehlende Kinderspielplätze	<input type="radio"/>	<input type="radio"/>	<input type="radio"/>	<input type="radio"/>	<input type="radio"/>
fehlende Sportanlagen/Möglichkeiten zur Bewegung	<input type="radio"/>	<input type="radio"/>	<input type="radio"/>	<input type="radio"/>	<input type="radio"/>
fehlende Kontaktmöglichkeiten	<input type="radio"/>	<input type="radio"/>	<input type="radio"/>	<input type="radio"/>	<input type="radio"/>
fehlende Einkaufsmöglichkeiten	<input type="radio"/>	<input type="radio"/>	<input type="radio"/>	<input type="radio"/>	<input type="radio"/>
fehlende Angebote für ältere Menschen	<input type="radio"/>	<input type="radio"/>	<input type="radio"/>	<input type="radio"/>	<input type="radio"/>
schlechte Anbindung an Bus und Bahn	<input type="radio"/>	<input type="radio"/>	<input type="radio"/>	<input type="radio"/>	<input type="radio"/>
schlechte Anbindung Radwegenetz	<input type="radio"/>	<input type="radio"/>	<input type="radio"/>	<input type="radio"/>	<input type="radio"/>
fehlende Freizeitmöglichkeiten	<input type="radio"/>	<input type="radio"/>	<input type="radio"/>	<input type="radio"/>	<input type="radio"/>
fehlende Barrierefreiheit	<input type="radio"/>	<input type="radio"/>	<input type="radio"/>	<input type="radio"/>	<input type="radio"/>
Hundekot	<input type="radio"/>	<input type="radio"/>	<input type="radio"/>	<input type="radio"/>	<input type="radio"/>
Unfallrisiken im Verkehr	<input type="radio"/>	<input type="radio"/>	<input type="radio"/>	<input type="radio"/>	<input type="radio"/>
mangelhaftes Parkraumangebot	<input type="radio"/>	<input type="radio"/>	<input type="radio"/>	<input type="radio"/>	<input type="radio"/>
Hitzebelastung im Sommer	<input type="radio"/>	<input type="radio"/>	<input type="radio"/>	<input type="radio"/>	<input type="radio"/>
schlecht organisierte Abfallentsorgung	<input type="radio"/>	<input type="radio"/>	<input type="radio"/>	<input type="radio"/>	<input type="radio"/>
andere Beeinträchtigungen, die Sie wahrnehmen:					<input type="text"/> <input type="text"/> <input type="text"/>

25. Haben Sie vor, in absehbarer Zeit aus Ihrer Wohnung/Ihrem Wohnheim auszuziehen?

- ☐ nein (weiter mit Frage 27.) ☐ ja, innerhalb der nächsten 2 Jahre
☐ ja, innerhalb der nächsten 5 Jahre ☐ möglicherweise

26. a. Wo wollen Sie nach dem Umzug wohnen? (nur eine Angabe möglich)

- ☐ in Ihrem jetzigen Stadtteil (weiter mit Frage 26. d.)
☐ in einem anderen Dresdner Stadtteil (weiter mit Frage 26. b., dann zu Frage 26. d.)
☐ in der näheren Umgebung von Dresden
☐ in Sachsen (außer Dresden und Umgebung)
☐ in einem anderen der neuen Bundesländer (weiter mit Frage 26. c.)
☐ in einem der alten Bundesländer (weiter mit Frage 26. c.)
☐ im Ausland (weiter mit Frage 26. c.)

26. b. Wohin möchten Sie umziehen? Bitte tragen Sie in folgendem Feld den Dresdner Stadtteil oder die bevorzugte Gemeinde ein.



Pseudonym

0.5



26. c. Falls Sie aus Dresden fortziehen möchten: **Warum** wollen Sie **nicht in Dresden** bleiben?



--	--	--

26. d. Wie beabsichtigen Sie, nach einem Umzug zu **wohnen**? (Mehrfachantworten möglich)


- ☐ zur **Miete** im Ein-/Zweifamilienhaus, in einer Doppelhaushälfte, im Reihenhaus
- ☐ zur **Miete** im Mehrfamilienhaus
- ☐ zur **Miete** in einer Sozialwohnung (mit Wohnberechtigungsschein - WBS)
- ☐ im **Eigentum** in einer Eigentumswohnung
- ☐ im **Eigentum** in einem Ein-/Zweifamilienhaus
- ☐ im **Eigentum** in einem Reihenhaus
- ☐ im **Eigentum** in einer Doppelhaushälfte
- ☐ im **Eigentum** im eigenen Mehrfamilienhaus
- ☐ in einem Heim, einer Wohnstätte
- ☐ in einer Wohngemeinschaft (WG)
- ☐ in einer anderen Wohnform

26. e. Welche **Umzugsgründe** spielen dabei eine **maßgebliche** Rolle? (Mehrfachantworten möglich)

... bezüglich der neuen oder gewünschten Wohnung: (Mehrfachantworten möglich)

- ☐ kleinere Wohnung
- ☐ größere Wohnung
- ☐ moderner ausgestattete Wohnung
- ☐ billigere Wohnung
- ☐ barrierefreie Wohnung (Türbreiten ab 80 cm, keine Schwellen oder max. 2 cm hoch, Bewegungsfläche mind. 120 cm x 120 cm)
- ☐ rollstuhlgerechte Wohnung (Türbreiten ab 90 cm, keine Schwellen oder max. 2 cm hoch, Bewegungsfläche mind. 150 cm x 150 cm)
- ☐ Wohnform „Betreutes Wohnen“
- ☐ Seniorenwohnheim/Seniorenresidenz

... weitere **maßgebliche** Gründe für einen Umzug: (Mehrfachantworten möglich)

- | | |
|--|--|
| <input type="checkbox"/> berufliche Gründe (Nähe zur Ausbildungs-/Arbeitsstätte) | <input type="checkbox"/> Wunsch nach mehr Ruhe und Naturnähe |
| <input type="checkbox"/> Gründung eines eigenen Haushalts | <input type="checkbox"/> Wunsch nach mehr Grün im Wohnumfeld |
| <input type="checkbox"/> andere familiäre Gründe | <input type="checkbox"/> Wunsch nach einer kindgerechteren Umgebung |
| <input type="checkbox"/> Wunsch nach Wohneigentum | <input type="checkbox"/> Wunsch nach einem anderen sozialen Umfeld |
| <input type="checkbox"/> Unstimmigkeiten mit dem Vermieter | <input type="checkbox"/> Wunsch nach mehr Ordnung und Sicherheit im Wohngebiet |
| <input type="checkbox"/> Wunsch nach zentrumsnahem Wohnen | <input type="checkbox"/> Wunsch nach angenehmen Klimaverhältnissen im Wohnumfeld |
| <input type="checkbox"/> Wunsch nach Nähe zu sozialen und kulturellen Einrichtungen
(z. B. Bürgerzentren, Kirchen, Sportanlagen, ...) | |
| <input type="checkbox"/> etwas anderes, und zwar:  | <div style="border: 1px dashed black; width: 400px; height: 20px;"></div> |

26. f. Wie **groß** sollte die neue Wohnung etwa sein?

Wohnfläche in m²

--	--	--

Anzahl der **Wohnräume** (ohne Küche, Bad, WC, Flur)

--




Pseudonym

0.6



27. Wären Sie bereit, in den nächsten zwei Jahren unter bestimmten Umständen aus Ihrer **jetzigen Wohnung** in eine **kleinere Wohnung** (ggf. in der Nähe) **umzuziehen**? (Mehrfachantworten möglich)

- ☐ ja, wenn eine Aufwandsentschädigung in Form von Geld gezahlt wird (z. B. Umzugskosten)
☐ ja, wenn praktische Hilfe beim Umzug bereitgestellt wird (z. B. beim Kistenpacken)
☐ ja, wenn die monatlichen Kosten der neuen Wohnung nicht höher sind
☐ nein, unter keinen Umständen
☐ ja, unter folgender Voraussetzung: 

Stadtverwaltung

28. a. Wie **bewerten** Sie die Arbeit der **Stadtverwaltung** (nicht gemeint ist der Stadtrat)?

- ☐ sehr gut ☐ gut ☐ teils/teils ☐ schlecht ☐ sehr schlecht ☐ kann ich nicht beurteilen

28. b. Woher beziehen Sie **Informationen zur Arbeit** der Stadtverwaltung, des Stadtrates oder der Stadtbezirksbeiräte/Ortschaftsräte? (Mehrfachantworten möglich)

- ☐ nirgendwoher, da kein Interesse ☐ regionales Radio ☐ Threads
☐ Tageszeitungen ☐ regionales Fernsehen ☐ WhatsApp Kanal
☐ Amtsblatt ☐ www.dresden.de ☐ Teilnahme an Einwohnerversammlungen
☐ kostenlose Anzeigenblätter ☐ Instagram ☐ Besuch von öffentlichen Ratssitzungen
☐ Flyer/Broschüren ☐ Facebook

☐ anderes: 

28. c. Haben Sie sich in den letzten fünf Jahren an **kommunalen Entscheidungsprozessen** beteiligt? (nicht gemeint ist die Teilnahme an Wahlen und Bürgerentscheiden)

- ☐ ja ☐ nein (weiter mit Frage 28. e.)

28. d. Wie haben Sie sich **beteiligt**? (Mehrfachantworten möglich)

- ☐ Petition/Unterschriftensammlung ☐ Mitarbeit in kommunalen Gremien
☐ Online-Bürgerplattform/Bürgerforum/Bürgerdialog ☐ kommunale Planungen (z. B. Bebauungsplan, Haushaltsplan)

☐ sonstiges: 

28. e. Kennen Sie das Gremium **Stadtbezirksbeirat/Ortschaftsrat**?

- ☐ ja ☐ nein

29. a. Sind Sie an **Informationen aus Dresdens Nachbargemeinden** interessiert?

- ☐ ja, oft ☐ ja, gelegentlich ☐ nein (weiter mit Frage 30.)

29. b. Welche **Informationen** wünschen Sie sich aus **Dresdens Nachbargemeinden**? (Mehrfachantworten möglich)

- ☐ Rad- und Wanderwege ☐ Bildungsangebote
☐ Sporteinrichtungen und -veranstaltungen ☐ Angebote der Kindertagesbetreuung
☐ kulturelle Angebote und Sehenswürdigkeiten ☐ Betreuungsangebote für Senioren
☐ regionale Produkte ☐ Ladesäulen für E-Autos

☐ sonstiges: 



Pseudonym

0.7



Gesundheit und Lebenssituation

30. Wie beurteilen Sie gegenwärtig ...?

	gut	einigermaßen zufriedenstellend	schlecht
Ihren Gesundheitszustand	<input type="radio"/>	<input type="radio"/>	<input type="radio"/>
speziell Ihre körperliche Gesundheit	<input type="radio"/>	<input type="radio"/>	<input type="radio"/>
speziell Ihre seelische Gesundheit	<input type="radio"/>	<input type="radio"/>	<input type="radio"/>
Ihr Wohlbefinden insgesamt	<input type="radio"/>	<input type="radio"/>	<input type="radio"/>
Ihre Wohnsituation	<input type="radio"/>	<input type="radio"/>	<input type="radio"/>
Ihre Arbeitssituation (soweit zutreffend)	<input type="radio"/>	<input type="radio"/>	<input type="radio"/>
Ihre soziale Eingebundenheit	<input type="radio"/>	<input type="radio"/>	<input type="radio"/>

31. Hätten Sie gern mehr soziale Kontakte ...

	ja	nein
... innerhalb Ihres Wohnhauses?	<input type="radio"/>	<input type="radio"/>
... in der näheren Wohnumgebung?	<input type="radio"/>	<input type="radio"/>
... im Stadtteil?	<input type="radio"/>	<input type="radio"/>

32. Wie oft suchen Sie die folgenden Freiräume in Dresden zur Erholung auf?

	täglich	wöchentlich	monatlich	jährlich	nie
Elbwiesen	<input type="radio"/>	<input type="radio"/>	<input type="radio"/>	<input type="radio"/>	<input type="radio"/>
Wälder	<input type="radio"/>	<input type="radio"/>	<input type="radio"/>	<input type="radio"/>	<input type="radio"/>
Parks und Grünanlagen	<input type="radio"/>	<input type="radio"/>	<input type="radio"/>	<input type="radio"/>	<input type="radio"/>
Kleingartenanlagen	<input type="radio"/>	<input type="radio"/>	<input type="radio"/>	<input type="radio"/>	<input type="radio"/>
Spielplätze	<input type="radio"/>	<input type="radio"/>	<input type="radio"/>	<input type="radio"/>	<input type="radio"/>
Stadtzentrum	<input type="radio"/>	<input type="radio"/>	<input type="radio"/>	<input type="radio"/>	<input type="radio"/>
Friedhöfe	<input type="radio"/>	<input type="radio"/>	<input type="radio"/>	<input type="radio"/>	<input type="radio"/>

33. a. Rauchen Sie Tabak? (gemeint ist das Tabakrauchen mit Verbrennungsprozess, d. h. das Rauchen von Zigaretten, Zigarren, Zigarillos, Pfeifen, aus Feinschnitt selbstgedrehten Zigaretten, Wasserpfeifentabak)

☐ nein ☐ ja, gelegentlich ☐ ja, regelmäßig/(fast) täglich

33. b. Nutzen Sie E-Inhalationsprodukte? (gemeint sind E-Zigaretten, E-Shishas, E-Zigarren, E-Pfeifen, E-Joints oder Heat-Sticks)

☐ nein ☐ ja, gelegentlich ☐ ja, regelmäßig/(fast) täglich

34. a. Wie oft trinken Sie Alkohol? (z. B. Wein, Bier, Mixgetränke, Schnaps, Likör) (nur eine Angabe möglich)

☐ nie (weiter mit Frage 35.) ☐ einmal im Monat oder seltener ☐ 2 bis 4 Mal im Monat
☐ 2 bis 3 Mal in der Woche ☐ 4 Mal in der Woche oder öfter

Mit einem alkoholischen Getränk ist in den folgenden Fragen gemeint: eine Flasche Bier (0,33 l), ein Glas Wein/Sekt (0,125 l), ein Longdrink/Cocktail oder ein doppelter Schnaps (4 cl).

34. b. Wie viele alkoholische Getränke trinken Sie im Durchschnitt pro Tag?

	keins	1	2	3	4 oder 5	6 bis 9	10 oder mehr
Montag bis Donnerstag	<input type="radio"/>	<input type="radio"/>	<input type="radio"/>	<input type="radio"/>	<input type="radio"/>	<input type="radio"/>	<input type="radio"/>
Freitag bis Sonntag	<input type="radio"/>	<input type="radio"/>	<input type="radio"/>	<input type="radio"/>	<input type="radio"/>	<input type="radio"/>	<input type="radio"/>

34. c. Wie oft trinken Sie 6 oder mehr alkoholische Getränke bei einer Gelegenheit (z. B. Abendessen, Fest)?

☐ nie ☐ seltener als einmal im Monat ☐ monatlich ☐ wöchentlich ☐ täglich/fast jeden Tag



Pseudonym



0.8



35. Wie häufig treiben Sie in der Woche Sport?

- ☐ täglich ☐ fast täglich ☐ 2 bis 3 mal pro Woche ☐ einmal pro Woche ☐ seltener ☐ nie

36. a. Welche Beeinträchtigungen haben Sie während anhaltender sommerlicher Hitze schon erlebt? (Mehrfachantworten möglich)

- | | |
|--|---|
| <input type="checkbox"/> Konzentrationsschwierigkeiten | <input type="checkbox"/> trockene Haut und/oder trockene Schleimhäute |
| <input type="checkbox"/> Kopfschmerzen | <input type="checkbox"/> Hautprobleme (z. B. Ausschlag) |
| <input type="checkbox"/> Erschöpfungs- oder Schwächegefühl | <input type="checkbox"/> erhöhte Reizbarkeit |
| <input type="checkbox"/> Kreislaufprobleme/Schwindel | <input type="checkbox"/> Schlafstörungen |
| <input type="checkbox"/> Atemprobleme | <input type="checkbox"/> keine |
| <input type="checkbox"/> andere:   | |

36. b. Wie wichtig schätzen Sie folgende Angebote und Maßnahmen ein, um die sommerliche Hitze in Dresden angenehmer zu gestalten?

	sehr wichtig	wichtig	teils/teils	unwichtig	völlig unwichtig
Trinkbrunnen/Wasserspender	<input type="radio"/>	<input type="radio"/>	<input type="radio"/>	<input type="radio"/>	<input type="radio"/>
Sprühnebel im öffentlichen Raum	<input type="radio"/>	<input type="radio"/>	<input type="radio"/>	<input type="radio"/>	<input type="radio"/>
Springbrunnen/Wassertretanlagen/Sprinkler in Parks	<input type="radio"/>	<input type="radio"/>	<input type="radio"/>	<input type="radio"/>	<input type="radio"/>
beschattete Fußgängerzonen/Fußwege	<input type="radio"/>	<input type="radio"/>	<input type="radio"/>	<input type="radio"/>	<input type="radio"/>
öffentliche Sitzgelegenheiten im Schatten	<input type="radio"/>	<input type="radio"/>	<input type="radio"/>	<input type="radio"/>	<input type="radio"/>
Beschattung im Bereich von Haltestellen	<input type="radio"/>	<input type="radio"/>	<input type="radio"/>	<input type="radio"/>	<input type="radio"/>
öffentliche Grünflächen	<input type="radio"/>	<input type="radio"/>	<input type="radio"/>	<input type="radio"/>	<input type="radio"/>
Freibäder/Schwimmbäder	<input type="radio"/>	<input type="radio"/>	<input type="radio"/>	<input type="radio"/>	<input type="radio"/>
klimatisierter öffentlicher Personennahverkehr	<input type="radio"/>	<input type="radio"/>	<input type="radio"/>	<input type="radio"/>	<input type="radio"/>
klimatisierte Aufenthaltsräume, Kultureinrichtungen und Geschäfte	<input type="radio"/>	<input type="radio"/>	<input type="radio"/>	<input type="radio"/>	<input type="radio"/>
veränderte Öffnungszeiten von Kultureinrichtungen, Geschäften und öffentlichen Grünflächen	<input type="radio"/>	<input type="radio"/>	<input type="radio"/>	<input type="radio"/>	<input type="radio"/>

An dieser Stelle möchten wir Ihnen noch einige Fragen zu Ihren persönlichen Lebensumständen stellen.

37. a. Wie ist Ihr Familienstand?

- ☐ verheiratet/in eingetragener Partnerschaft (weiter mit Frage 38.)
☐ verwitwet/eingetragene(r) Partner/-in verstorben
☐ geschieden/eingetragene Partnerschaft aufgehoben
☐ ledig

37. b. Wohnen Sie in einer Lebensgemeinschaft zusammen?

- ☐ ja ☐ nein

38. Welchem Geschlecht gehören Sie an?

- ☐ männlich ☐ weiblich ☐ divers

Bitte füllen Sie die folgenden Fragen für sich selbst sowie – falls Sie mit einem Partner oder einer Partnerin zusammen wohnen – auch für diesen/diese aus.

39. a. In welchem Jahr sind Sie geboren?**39. b. In welchem Jahr ist Ihr(e) Partner/in geboren?**

Pseudonym

0.9



40. Welchen höchsten allgemeinbildenden Schulabschluss haben Sie bzw. Ihr(e) Partner/in bisher erworben? (jeweils nur eine Angabe möglich)

	allgemeine Hochschulreife, Abitur	Fachhochschulreife, fachgebundene Hochschulreife	Realschulabschluss (Mittlere Reife, 10. Klasse)	Hauptschulabschluss (8. od. 9. Klasse)	Schule beendet ohne Abschluss der 8. Klasse	noch in der Schule
Sie selbst	<input type="radio"/>	<input type="radio"/>	<input type="radio"/>	<input type="radio"/>	<input type="radio"/>	<input type="radio"/>
Partner/in	<input type="radio"/>	<input type="radio"/>	<input type="radio"/>	<input type="radio"/>	<input type="radio"/>	<input type="radio"/>

41. Welchen höchsten beruflichen Abschluss haben Sie bzw. Ihr(e) Partner/in? (jeweils nur eine Angabe möglich)

	Hochschul-/Universitätsabschluss, Promotion	Fachhochschulabschluss, Ingenieurabschluss	Meister, Techniker oder gleichwertiger Abschluss	abgeschlossene Berufsausbildung als Facharbeiter oder Ähnliches	Teilabschluss, beruflich-betriebliche Anlernzeit mit Abschlusszeugnis	(noch) keine abgeschlossene Berufsausbildung
Sie selbst	<input type="radio"/>	<input type="radio"/>	<input type="radio"/>	<input type="radio"/>	<input type="radio"/>	<input type="radio"/>
Partner/in	<input type="radio"/>	<input type="radio"/>	<input type="radio"/>	<input type="radio"/>	<input type="radio"/>	<input type="radio"/>

42. Welche Stellung im Erwerbsleben trifft auf Sie bzw. Ihre(n) Partner/in hauptsächlich zu? (jeweils nur eine Angabe möglich)

	Erwerbstätige in Vollzeit (auch vertraglich Beurlaubte)	Erwerbstätige in Teilzeit (auch vertraglich Beurlaubte)	Minijob oder geringfügig beschäftigt	Auszubildende/Lehrlinge	in der Schule/Studierende	arbeitslos/arbeits-suchend	Altersübergang (Vorruhestand)	in Rente / Pension	Hausfrau/Hausmann	etwas anderes
Sie selbst	<input type="radio"/>	<input type="radio"/>	<input type="radio"/>	<input type="radio"/>	<input type="radio"/>	<input type="radio"/>	<input type="radio"/>	<input type="radio"/>	<input type="radio"/>	<input type="radio"/>
Partner/in	<input type="radio"/>	<input type="radio"/>	<input type="radio"/>	<input type="radio"/>	<input type="radio"/>	<input type="radio"/>	<input type="radio"/>	<input type="radio"/>	<input type="radio"/>	<input type="radio"/>

Bitte beantworten Sie die folgende Frage **nur dann**, wenn Sie oder Ihr(e) Partner/in erwerbstätig sind.

43. Welche berufliche Stellung trifft auf Sie bzw. Ihre(n) Partner/in zu? (jeweils nur eine Angabe möglich)

	Selbstständige mit (bezahlten) Beschäftigten	Selbstständige ohne (bezahlte) Beschäftigte	mithelfende Familienangehörige	leitende oder wissenschaftliche Angestellte, Beamte des höheren Dienstes	mittlere Angestellte, Beamte des gehobenen oder mittleren Dienstes	einfache Angestellte, Beamte des einfachen Dienstes	Vorarbeiter/-innen, Poliere, Facharbeiter/-innen	ungelernt oder angelernt
Sie selbst	<input type="radio"/>	<input type="radio"/>	<input type="radio"/>	<input type="radio"/>	<input type="radio"/>	<input type="radio"/>	<input type="radio"/>	<input type="radio"/>
Partner/in	<input type="radio"/>	<input type="radio"/>	<input type="radio"/>	<input type="radio"/>	<input type="radio"/>	<input type="radio"/>	<input type="radio"/>	<input type="radio"/>

44. a. Wie viele Personen leben ständig in Ihrem Haushalt (Sie selbst mitgerechnet)?

Als Haushalt gilt der Personenkreis, der gemeinsam wohnt **und** wirtschaftet. WG-Mitglieder gehören **nicht** zum Haushalt.

44. b. Wie viele Personen davon sind ...? (Sie selbst mitgerechnet)

	eine Person	zwei Personen	drei Personen	vier Personen	fünf Personen und mehr
unter 3 Jahre alt	<input type="radio"/>	<input type="radio"/>	<input type="radio"/>	<input type="radio"/>	<input type="radio"/>
3 bis 5 Jahre alt	<input type="radio"/>	<input type="radio"/>	<input type="radio"/>	<input type="radio"/>	<input type="radio"/>
6 bis 9 Jahre alt	<input type="radio"/>	<input type="radio"/>	<input type="radio"/>	<input type="radio"/>	<input type="radio"/>
10 bis 13 Jahre alt	<input type="radio"/>	<input type="radio"/>	<input type="radio"/>	<input type="radio"/>	<input type="radio"/>
14 bis 17 Jahre alt	<input type="radio"/>	<input type="radio"/>	<input type="radio"/>	<input type="radio"/>	<input type="radio"/>
18 bis 24 Jahre alt	<input type="radio"/>	<input type="radio"/>	<input type="radio"/>	<input type="radio"/>	<input type="radio"/>
25 bis 39 Jahre alt	<input type="radio"/>	<input type="radio"/>	<input type="radio"/>	<input type="radio"/>	<input type="radio"/>
40 bis 59 Jahre alt	<input type="radio"/>	<input type="radio"/>	<input type="radio"/>	<input type="radio"/>	<input type="radio"/>
60 bis 79 Jahre alt	<input type="radio"/>	<input type="radio"/>	<input type="radio"/>	<input type="radio"/>	<input type="radio"/>
80 Jahre alt und älter	<input type="radio"/>	<input type="radio"/>	<input type="radio"/>	<input type="radio"/>	<input type="radio"/>



Pseudonym

0.10



45. a. Haben Sie oder ein Haushaltsmitglied eine amtlich anerkannte Behinderung ?

☐ ja

☐ nein (weiter mit Frage 46.)

45. b. Haben Sie oder ein Haushaltsmitglied einen Schwerbehindertenausweis? Welcher Art ist die Behinderung?

ich selbst (Mehrfachantworten möglich)

- ☐ mit Schwerbehindertenausweis
☐ Hörbehinderung / Gehörlosigkeit
☐ Gehbehinderung
☐ geistige Behinderung
☐ Sehbehinderung / Blindheit

- ☐ Epilepsie
☐ innere Erkrankung
☐ psychische Erkrankung
☐ Suchterkrankung
☐ eine andere Behinderung

ein anderes Haushaltsmitglied (Mehrfachantworten möglich)

- ☐ mit Schwerbehindertenausweis
☐ Hörbehinderung / Gehörlosigkeit
☐ Gehbehinderung
☐ geistige Behinderung
☐ Sehbehinderung / Blindheit

- ☐ Epilepsie
☐ innere Erkrankung
☐ psychische Erkrankung
☐ Suchterkrankung
☐ eine andere Behinderung

46. Welche Staatsangehörigkeit(en) haben Sie? (Mehrfachantworten möglich)

☐ deutsch

☐ andere (bitte nennen)



.....

□ □ □

47. In welchem Land sind Sie geboren?

☐ ab 1949 im Gebiet der heutigen Bundesrepublik Deutschland (auch DDR)

☐ vor 1949 im Deutschen Reich (z. B. Schlesien, Ostpreußen) oder in den Besatzungszonen

☐ in einem anderen Land:



.....

□ □ □

48. Ist eines Ihrer Elternteile nach 1949 vom Ausland in das Gebiet der heutigen Bundesrepublik Deutschland zugewandert?

☐ ja

☐ nein

49. Welche Sprache sprechen Sie normalerweise in Ihrer Familie zu Hause? (Mehrfachantworten möglich)

☐ deutsch

☐ eine andere Sprache (bitte nennen)



.....

□ □ □

50. Bezogen Sie selbst oder ein Mitglied Ihres Haushaltes im Februar 2024 eine oder mehrere der folgenden Leistungen? (Mehrfachantworten möglich)

- ☐ Arbeitslosengeld
☐ Wohngeld (Miet- bzw. Lastenzuschuss)
☐ Regelleistung nach Asylbewerberleistungsgesetz
☐ Landeserziehungsgeld
☐ Pflegegeld
☐ Entlastungsbetrag bei Pflegebedürftigkeit
☐ Grundsicherung (im Alter oder bei Erwerbsminderung)
☐ Hilfe zum Lebensunterhalt
☐ Bildungs- und Teilhabepaket

- ☐ Bürgergeld (früher Arbeitslosengeld II und Sozialgeld)
☐ Kurzarbeitergeld
☐ Kindergeld
☐ Elterngeld
☐ Pflegesachleistungen
☐ Eingliederungshilfe (für Menschen mit Behinderung)
☐ Berufsausbildungsbeihilfe, BAföG
☐ Dresden-Pass
☐ keine der aufgeführten Leistungen



Pseudonym

0.11



51. Das monatliche Haushaltseinkommen ist für die kommunale Planung eine wichtige Bezugsgröße. Geben Sie bitte an, wie sich das **Haushalts-Nettoeinkommen aller Haushaltsmitglieder im Februar 2024** zusammensetzte.

Wenn es Ihnen nicht möglich ist, die Einzelsummen anzuführen, tragen Sie bitte zumindest die geschätzte Summe des Haushalts-Nettoeinkommens ein!

Geben Sie bitte die **Netto-Beträge in Euro** an, die sich nach Abzug von Einkommen- und Kapitalertragsteuer, Solidaritätszuschlag, Kranken-, Pflege- und Arbeitslosenversicherung ergeben.

(Wenn Sie eines der Einkommen nicht bekommen, bitte EINE "0" eintragen. Bitte auf volle Euro runden und keine Nachkommastellen angeben.)

Arbeitseinkommen aus hauptberuflicher Tätigkeit bzw. Lehrlingsentgelt
(einschließlich laufender Zulagen und Zuschläge)

Arbeitseinkommen aus nebenberuflicher Tätigkeit

Arbeitslosengeld, Bürgergeld (früher ALG II), Erziehungs-/Elterngeld,
Vorruhestands-/Altersübergangsgeld, alle Rentenarten, Pension, Krankengeld,
Leistungen der Pflegeversicherung, Wohngeld, Grundsicherung, soziale
Zuschüsse, Berufsausbildungsbeihilfe, BAföG, Stipendium, Wehrsold

andere regelmäßige Einnahmen (Unterhaltszahlungen, Unterhaltsvorschuss,
Guthabenzinsen, Einkünfte aus Vermietung/Verpachtung u. a.)

Kindergeld

Summe des Haushalts-Nettoeinkommens im Februar 2024

52. An dieser Stelle können Sie Vorschläge, Anregungen oder Wünsche an die Stadtverwaltung zur Sprache bringen, die entweder in Zusammenhang mit diesem Fragebogen stehen oder die Sie ganz allgemein bewegen.



MUSTER
Nicht ausfüllen!

Wir bedanken uns herzlich für Ihre Teilnahme an der Bürgerumfrage!



Pseudonym

0.12



Fragebogen C

Kommunale Bürgerumfrage 2024 - Fragebogen C

Sie werden in diesem Fragebogen zu folgenden Themenschwerpunkten befragt:

Wohnen, Umwelt, Verkehr und Sicherheit.



Dresden.
Dresdener

Bitte markieren Sie eine Antwort z. B. in der folgenden Weise: ☐ ☒ ☐. Wenn Sie eine Antwort korrigieren möchten, füllen Sie bitte den falsch markierten Kreis bzw. das Quadrat aus und kreuzen noch etwas darüber hinaus an, ungefähr so: ☐ ☒ ☐

Ziffern tragen Sie bitte in die dafür vorgesehenen gestrichelten Kästchen ein.

Textfelder sind durch das Symbol "Hand mit Stift" gekennzeichnet. Gestrichelte Kästchen innerhalb der Textfelder können **ignoriert** werden, diese dienen der späteren Auswertung.

Haben Sie Fragen zum Fragebogen oder zur Bürgerumfrage? Sie erreichen uns unter 0351 488 6922 oder umfrage@dresden.de

Ganz allgemein gefragt ...

1. Welche **drei Dinge** finden Sie in oder an Dresden **besonders gut**? (bitte nur Stichwörter)



2. Was sind Ihrer Meinung nach **zur Zeit die drei größten Probleme** in Dresden? (bitte nur Stichwörter angeben)



Wohnen

3. a. Seit wann leben Sie in **Dresden** (einschließlich eingemeindeter Gebiete)?
Bitte geben Sie das **Jahr** an (z. B. 2018).

3. b. ... und **seit wann** leben Sie in Ihrer **jetzigen Wohnung**?

Monat (1 ... 12)

Jahr (z. B. 2018)

4. Wohnen Sie beziehungsweise Ihr Haushalt ...?

- ☐ zur Miete in einer Wohnung der Vonovia (früher WOBA/Gagfah)
- ☐ zur Miete in einer Wohnung einer Genossenschaft
- ☐ zur Miete in einer Wohnung der kommunalen Gesellschaft Wohnen in Dresden (WiD)
- ☐ zur Miete in einer Wohnung eines sonstigen Eigentümers
- ☐ in Ihrer Eigentumswohnung
- ☐ in Ihrem eigenen Haus
- ☐ zur Untermiete
- ☐ in einem Wohnheim/einer Gemeinschaftsunterkunft (weiter mit Frage 15.)



Pseudonym

0.1



5. a. Wie viele **Wohnungen** gibt es in Ihrem Haus **insgesamt** (Ihre Wohnung mitgerechnet)? Bei Häusern mit mehreren Eingängen berücksichtigen Sie bitte nur die über Ihren Hauseingang/Ihr Treppenhaus erreichbaren Wohnungen.
(Falls Sie die genaue Zahl nicht kennen, bitte schätzen.)

5. b. Wie viele davon **stehen leer**? (falls keine, bitte "0" eintragen)

6. Wann wurde das von Ihnen bewohnte Gebäude ursprünglich **fertig gestellt**? **Nicht** gemeint ist die Sanierung des Gebäudes.
(Falls Sie es nicht genau wissen, bitte schätzen.)

vor 1918	1918 bis 1945	1946 bis 1970	1971 bis 1990	1991 bis 2000	2001 bis 2010	2011 bis 2020	ab 2021
<input type="radio"/>	<input type="radio"/>	<input type="radio"/>	<input type="radio"/>	<input type="radio"/>	<input type="radio"/>	<input type="radio"/>	<input type="radio"/>

7. a. Leben Sie in einer **Wohngemeinschaft (WG)**?

(WG: Zusammenwohnen von mehreren erwachsenen Personen, **kein** gemeinsames Wirtschaften)

☐ ja

☐ nein (weiter mit Frage 8.)

7. b. Wie viele **Personen** einschließlich Sie selbst leben zurzeit in Ihrer **Wohngemeinschaft (WG)**?

8. Ist für die von Ihnen bewohnte Wohnung eine **vertraglich vereinbarte monatliche Miete** zu entrichten?

☐ ja, in voller Höhe

☐ ja, in verminderter Höhe (z. B. wegen Mängeln)

☐ nein (weiter mit Frage 13.)

9. Als Sie die Wohnung angemietet haben, mussten Sie Ihrem Vermieter einen **Wohnberechtigungsschein (WBS)** vom Sozialamt vorlegen?

☐ ja

☐ nein

☐ weiß ich nicht mehr

10. Liegt bei Ihnen eine der **genannten Arten** des **Mietvertrags** vor?

☐ ja, ein Staffelmietvertrag
(Mieterhöhungen sind für bestimmte Zeitpunkte vorab festgelegt)

☐ ja, ein Indexmietvertrag
(Miethöhe ist an die Inflationsrate gekoppelt)

☐ nein

Für die folgenden Fragen zu Ihren Wohnkosten können Ihnen Ihr letzter **Mietbescheid** und Ihre letzte **Betriebskostenabrechnung** sicher eine Hilfe sein.

11. Wie hoch waren die **monatlichen Kosten für Ihre Wohnung im Februar 2024**?

(Bitte auf volle Euro runden und keine Nachkommastellen angeben. Weitere Erläuterungen befinden sich auf dem Hinweisblatt unter Pkt. 5.)

Gesamtmiete in Euro

Grundmiete ohne Betriebskosten in Euro

monatliche ("kalte") **Betriebs- und Nebenkosten ohne Heiz- und Warmwasserkosten** in Euro (in der Regel als Vorauszahlungsbetrag)

Betriebs- und Nebenkosten sind ...

- ☐ ... mit Garage/Stellplatz
☐ ... ohne Garage/Stellplatz

monatliche Durchschnittskosten für **Heizung und Warmwasser** in Euro (auch Kosten für Kohlen und andere Brennstoffe, bei Jahreseinkauf bitte durch 12 teilen)

An wen zahlen Sie die Kosten für **Heizung und Warmwasser**?

- ☐ an den Vermieter
☐ direkt an das Versorgungsunternehmen (z. B. SachsenEnergie AG)



Pseudonym

0.2



12. Seit wann zahlen Sie die **monatliche Grundmiete** in dieser Höhe?
(Nicht gemeint ist die eventuelle Änderung der Höhe der Vorauszahlung der Betriebskosten.)

seit **Monat** (1 ... 12)seit **Jahr** (z. B. 2018)

13. Wie hoch war Ihre monatliche **Vorauszahlung für Strom im Februar 2024** in Euro?

14. a. Wie viel **Wohnfläche** in **m²** hat Ihre Wohnung einschließlich Küche, Bad, WC, Flur usw., wobei Balkon/Terrasse zur Hälfte eingehen? (bitte auf volle m² runden)

14. b. Wie viele **Wohnräume** ab 6 m² hat Ihre Wohnung (ohne Küche, Bad, WC, Flur)?

Umwelt

15. War die **Nähe zu Grünflächen und Landschaft** für die **Wahl Ihrer Wohnung** von Bedeutung?

☐ ja☐ nein

16. In welchem Maße nehmen Sie **Lärm in Ihrer Wohnumgebung** wahr? (Setzen Sie bitte in jede Zeile jeweils ein Kreuz.)

	1 = keine Wahrnehmung	2	3	4	5 = sehr starke Wahrnehmung
Lärm allgemein	<input type="radio"/>	<input type="radio"/>	<input type="radio"/>	<input type="radio"/>	<input type="radio"/>
Straßenverkehrslärm	<input type="radio"/>	<input type="radio"/>	<input type="radio"/>	<input type="radio"/>	<input type="radio"/>
Eisenbahnlärm	<input type="radio"/>	<input type="radio"/>	<input type="radio"/>	<input type="radio"/>	<input type="radio"/>
Flugverkehrslärm	<input type="radio"/>	<input type="radio"/>	<input type="radio"/>	<input type="radio"/>	<input type="radio"/>
Lärm von Baustellen	<input type="radio"/>	<input type="radio"/>	<input type="radio"/>	<input type="radio"/>	<input type="radio"/>
Lärm von Gewerbe/Industrie	<input type="radio"/>	<input type="radio"/>	<input type="radio"/>	<input type="radio"/>	<input type="radio"/>
Lärm durch Anwohner/Passanten	<input type="radio"/>	<input type="radio"/>	<input type="radio"/>	<input type="radio"/>	<input type="radio"/>
Lärm durch Wertstoffcontainerstandplätze	<input type="radio"/>	<input type="radio"/>	<input type="radio"/>	<input type="radio"/>	<input type="radio"/>

17. Wie **informieren** Sie sich über folgende **Klima- und Wetteraspekte** in Ihrem Wohnumfeld? (Mehrfachantworten möglich)

	Zeitungen/ Zeitschriften	Radio/ Fernsehen	dresden.de/ Themen- stadtplan	(Warn-)Apps	Internet (allgemein)	persönliche Gespräche (z. B. mit Nachbarn)	andere Informations- quellen	gar nicht
Hitze	<input type="checkbox"/>	<input type="checkbox"/>	<input type="checkbox"/>	<input type="checkbox"/>	<input type="checkbox"/>	<input type="checkbox"/>	<input type="checkbox"/>	<input type="checkbox"/>
Hochwasser	<input type="checkbox"/>	<input type="checkbox"/>	<input type="checkbox"/>	<input type="checkbox"/>	<input type="checkbox"/>	<input type="checkbox"/>	<input type="checkbox"/>	<input type="checkbox"/>
Starkregen	<input type="checkbox"/>	<input type="checkbox"/>	<input type="checkbox"/>	<input type="checkbox"/>	<input type="checkbox"/>	<input type="checkbox"/>	<input type="checkbox"/>	<input type="checkbox"/>
Grundwasserstand	<input type="checkbox"/>	<input type="checkbox"/>	<input type="checkbox"/>	<input type="checkbox"/>	<input type="checkbox"/>	<input type="checkbox"/>	<input type="checkbox"/>	<input type="checkbox"/>

18. a. Liegt das **Haus**, in dem Sie **wohnen** ...

	ja	nein	weiß nicht
in einem rechtskräftig ausgewiesenen Überschwemmungsgebiet?	<input type="radio"/>	<input type="radio"/>	<input type="radio"/>
in einem Bereich mit zeitweise hohem Grundwasserstand?	<input type="radio"/>	<input type="radio"/>	<input type="radio"/>
in einem bei Starkregen gefährdeten Bereich?	<input type="radio"/>	<input type="radio"/>	<input type="radio"/>



Pseudonym

0.3



18. b. Haben Sie oder wurden an dem Haus in dem Sie wohnen Maßnahmen zur Vorsorge getroffen gegen ...

	ja	nein	weiß nicht
Hochwasser?	<input type="radio"/>	<input type="radio"/>	<input type="radio"/>
hohe Grundwasserstände?	<input type="radio"/>	<input type="radio"/>	<input type="radio"/>
Starkregen?	<input type="radio"/>	<input type="radio"/>	<input type="radio"/>

19. Fühlen Sie sich bei anhaltend hohen sommerlichen Temperaturen in Ihrer Wohnung bzw. in Ihrem Wohnumfeld von Hitze belastet?

	nein	eher nein	teils/teils	eher ja	ja
Hitzebelastung in der Wohnung	<input type="radio"/>	<input type="radio"/>	<input type="radio"/>	<input type="radio"/>	<input type="radio"/>
Hitzebelastung im Wohnumfeld	<input type="radio"/>	<input type="radio"/>	<input type="radio"/>	<input type="radio"/>	<input type="radio"/>

20. Wie beurteilen Sie folgende Aussagen zum Klimawandel?

	stimme voll und ganz zu	stimme eher zu	teils/teils	stimme eher nicht zu	stimme überhaupt nicht zu
Der vom Menschen gemachte Klimawandel existiert.	<input type="radio"/>	<input type="radio"/>	<input type="radio"/>	<input type="radio"/>	<input type="radio"/>
Ich spüre bereits jetzt Auswirkungen des Klimawandels.	<input type="radio"/>	<input type="radio"/>	<input type="radio"/>	<input type="radio"/>	<input type="radio"/>
Der Klimawandel wird für die nachfolgenden Generationen noch stärkere Auswirkungen haben.	<input type="radio"/>	<input type="radio"/>	<input type="radio"/>	<input type="radio"/>	<input type="radio"/>
Zugunsten unseres Klimas bin ich bereit, meine Verhaltensweisen zu ändern (z. B. Mobilität, Konsum, Energieverbrauch).	<input type="radio"/>	<input type="radio"/>	<input type="radio"/>	<input type="radio"/>	<input type="radio"/>

Verkehr

Begriffserläuterung: ÖPNV = Öffentlicher Personennahverkehr

21. Wie häufig nutzen Sie im Alltag die folgenden Verkehrsmittel?
(Setzen Sie bitte in jede Zeile jeweils ein Kreuz.)

	täglich/fast täglich	an 3-4 Tagen pro Woche	an 1-2 Tagen pro Woche	an 1-3 Tagen pro Monat	seltener	nie
nur zu Fuß	<input type="radio"/>	<input type="radio"/>	<input type="radio"/>	<input type="radio"/>	<input type="radio"/>	<input type="radio"/>
Fahrrad	<input type="radio"/>	<input type="radio"/>	<input type="radio"/>	<input type="radio"/>	<input type="radio"/>	<input type="radio"/>
Kfz	<input type="radio"/>	<input type="radio"/>	<input type="radio"/>	<input type="radio"/>	<input type="radio"/>	<input type="radio"/>
Bus und Bahn/ÖPNV	<input type="radio"/>	<input type="radio"/>	<input type="radio"/>	<input type="radio"/>	<input type="radio"/>	<input type="radio"/>

22. Wie zufrieden sind Sie mit der Entwicklung des Verkehrssystems bzw. des Verkehrsgeschehens in Dresden in den letzten zwei Jahren?

	sehr zufrieden	zufrieden	teils/teils	nicht zufrieden	sehr unzufrieden	kann ich nicht beurteilen
Verkehrssicherheit	<input type="radio"/>	<input type="radio"/>	<input type="radio"/>	<input type="radio"/>	<input type="radio"/>	<input type="radio"/>
Entwicklung des ÖPNV-Angebotes	<input type="radio"/>	<input type="radio"/>	<input type="radio"/>	<input type="radio"/>	<input type="radio"/>	<input type="radio"/>
Straßenzustand (Belag usw.)	<input type="radio"/>	<input type="radio"/>	<input type="radio"/>	<input type="radio"/>	<input type="radio"/>	<input type="radio"/>
Parkplatzangebot im Stadtgebiet	<input type="radio"/>	<input type="radio"/>	<input type="radio"/>	<input type="radio"/>	<input type="radio"/>	<input type="radio"/>
Entwicklung des Netzes an Radwegen und für den Radverkehr geeigneter Straßen	<input type="radio"/>	<input type="radio"/>	<input type="radio"/>	<input type="radio"/>	<input type="radio"/>	<input type="radio"/>
Angebot an Fahrradabstellanlagen im Stadtgebiet	<input type="radio"/>	<input type="radio"/>	<input type="radio"/>	<input type="radio"/>	<input type="radio"/>	<input type="radio"/>
Bedingungen für Fußgänger/-innen im Stadtgebiet	<input type="radio"/>	<input type="radio"/>	<input type="radio"/>	<input type="radio"/>	<input type="radio"/>	<input type="radio"/>
Straßenbaumpflanzungen/Begrünung von Straßenräumen	<input type="radio"/>	<input type="radio"/>	<input type="radio"/>	<input type="radio"/>	<input type="radio"/>	<input type="radio"/>
Barrierefreiheit im Stadtgebiet (z. B. für Rollstuhl, Rollator, Kinderwagen)	<input type="radio"/>	<input type="radio"/>	<input type="radio"/>	<input type="radio"/>	<input type="radio"/>	<input type="radio"/>
Carsharing-Angebot (Leihauto)	<input type="radio"/>	<input type="radio"/>	<input type="radio"/>	<input type="radio"/>	<input type="radio"/>	<input type="radio"/>
Bikesharing-Angebot (Leihfahrrad)	<input type="radio"/>	<input type="radio"/>	<input type="radio"/>	<input type="radio"/>	<input type="radio"/>	<input type="radio"/>



Pseudonym

0.4



23. Welche Anwendungen für Smartphones bzw. Apps nutzen Sie mindestens einmal in der Woche für die Suche nach dem besten Verkehrsweg in der Stadt oder die Buchung von Mobilitätsdienstleistungen? (Mehrfachantworten möglich)

<input type="checkbox"/> Auto-Navigationssystem	<input type="checkbox"/> DB Navigator	<input type="checkbox"/> MOBishuttle
<input type="checkbox"/> Google Maps/Apple Maps	<input type="checkbox"/> teilAuto	<input type="checkbox"/> Wheelmap
<input type="checkbox"/> DVB mobil	<input type="checkbox"/> Lime	<input type="checkbox"/> Infoportal Barrierefreiheit
<input type="checkbox"/> VVO mobil	<input type="checkbox"/> nextbike/MOBIbike	<input type="checkbox"/> keine/weiß ich nicht
<input type="checkbox"/> Handyticket Deutschland	<input type="checkbox"/> Fairtiq	
<input type="checkbox"/> weitere: <input type="text"/>		

24. a. Seit 2018 gibt es in Dresden unter der Marke MOBI sogenannte "MOBipunkte", an denen Carsharing (MOBicar), Bikeshaaring (MOBIbike) und Elektroladesäulen kombiniert sind. Welche der folgenden Aussagen trifft am ehesten auf Sie zu?

- ☐ Ich habe Angebote der „MOBipunkte“ schon genutzt.
☐ Ich habe von MOBI oder „MOBipunkten“ schon gehört, aber diese noch nie genutzt. (weiter mit Frage 25. a.)
☐ Ich kenne ich nicht (weiter mit Frage 25. a.)

24. b. Welches Angebot haben Sie am MOBipunkt bereits genutzt? (Mehrfachantworten möglich)

<input type="checkbox"/> Bikeshaaring (MOBIbike)	<input type="checkbox"/> Carsharing (MOBicar)	<input type="checkbox"/> Aufladen eines Elektro-Pkws
--	---	--

24. c. Nutzen Sie Bikeshaaring (MOBIbike) in Ergänzung zu Bus und Bahn (z. B. für die letzte Strecke bis zum Ziel)?

- ☐ ja, häufig
 ☐ ja, selten
 ☐ nein, nie

25. a. Wie viele einsatzbereite Fahrräder besitzen Sie in Ihrem Haushalt (kein Elektrofahrrad)?
(bitte "0" eintragen, falls keine vorhanden)

25. b. Wie viele Elektrofahrräder (auch Pedelecs) besitzen Sie in Ihrem Haushalt?
(bitte "0" eintragen, falls keine vorhanden)

25. c. Wie viele Lastenräder oder Fahrradanhänger besitzen Sie in Ihrem Haushalt?
(bitte "0" eintragen, falls keine vorhanden)

25. d. Wie viele Elektrostehroller (E-Scooter) besitzen Sie in Ihrem Haushalt?
(bitte "0" eintragen, falls keine vorhanden)

26. Wie zufrieden sind Sie als Radfahrerin oder Radfahrer mit der Entwicklung in Dresden? (Denken Sie bitte dabei vor allem an die letzten zwei Jahre.) (Wenn Sie kein Fahrrad fahren bzw. nie mit dem Fahrrad im Stadtgebiet mobil sind, dann bitte weiter mit Frage 27. a.)

	sehr zufrieden	zufrieden	teils/teils	nicht zufrieden	sehr unzufrieden	kann ich nicht beurteilen
zügige und direkte Erreichbarkeit von Zielen mit dem Rad	<input type="radio"/>	<input type="radio"/>	<input type="radio"/>	<input type="radio"/>	<input type="radio"/>	<input type="radio"/>
Wegweisung für Radfahrende	<input type="radio"/>	<input type="radio"/>	<input type="radio"/>	<input type="radio"/>	<input type="radio"/>	<input type="radio"/>
Öffnung von Einbahnstraßen für Radfahrende in Gegenrichtung	<input type="radio"/>	<input type="radio"/>	<input type="radio"/>	<input type="radio"/>	<input type="radio"/>	<input type="radio"/>
Sicherheit für Radfahrende	<input type="radio"/>	<input type="radio"/>	<input type="radio"/>	<input type="radio"/>	<input type="radio"/>	<input type="radio"/>
Akzeptanz des Radfahrens bei anderen Verkehrsteilnehmenden	<input type="radio"/>	<input type="radio"/>	<input type="radio"/>	<input type="radio"/>	<input type="radio"/>	<input type="radio"/>



Pseudonym

0.5



27. a. Verfügen Sie in Ihrem Haushalt über **motorisierte und zugelassene** Fahrzeuge (ohne Carsharing)?

☐ ja

☐ nein (weiter mit Frage 28. a.)

27. b. Bitte geben Sie nun **für jedes Fahrzeug einzeln** an, um welche Art von Fahrzeug es sich handelt.

Fahrzeug 1

☐ Pkw

☐ Motorrad, Moped, Mofa

Fahrzeug 2

☐ Pkw

☐ Motorrad, Moped, Mofa

weitere, wie viele?

27. c. Mit welcher Art von **Motor** werden die eben genannten Fahrzeuge angetrieben?
(bitte die gleiche Reihenfolge wie in Frage 27. b.)

Fahrzeug 1

☐ Benzinmotor

☐ Dieselmotor

☐ Hybridmotor

☐ Elektromotor

☐ sonstiges

Fahrzeug 2

☐ Benzinmotor

☐ Dieselmotor

☐ Hybridmotor

☐ Elektromotor

☐ sonstiges

27. d. Nutzen Sie die genannten Fahrzeuge **privat oder dienstlich**?
(bitte die gleiche Reihenfolge wie in Frage 27. b.)

Fahrzeug 1

☐ privat

☐ dienstlich

Fahrzeug 2

☐ privat

☐ dienstlich

27. e. Wie viele **Kilometer** wurden mit den genannten Fahrzeugen **im Jahr 2023** etwa zurückgelegt?
(bitte die gleiche Reihenfolge wie in Frage 27. b.)

Fahrzeug 1

Fahrzeug 2

28. a. Planen Sie in Ihrem Haushalt in den nächsten Jahren die **Anschaffung** eines (weiteren) eigenen **Elektro-Pkw** (kein Hybrid)?

☐ nein/aus heutiger Sicht nicht (weiter mit Frage 29. a.)

☐ ja, in diesem oder im nächsten Jahr (2024, 2025)

☐ ja, aber frühestens in 3 oder 4 Jahren (2027, 2028)

☐ ja, aber später als in 4 Jahren (ab 2029)

28. b. Wenn Sie die Anschaffung eines **Elektro-Pkw** (kein Hybrid-Pkw) planen: **Was trifft auf Sie zu?** (nur eine Angabe möglich)

☐ Ich ersetze damit meinen Benzin-/Diesel-Pkw.

☐ Ich behalte trotzdem meinen Benzin-/Diesel-Pkw.

☐ Ich ersetze damit meinen Elektro-Pkw.

☐ Ich behalte trotzdem meinen Elektro-Pkw.

☐ Ich hatte vorher keinen Pkw.

☐ etwas anderes

28. c. Wenn Sie einen **Elektro-Pkw** besitzen oder die Anschaffung eines **Elektro-Pkw** (kein Hybrid-Pkw) planen: **Was trifft auf Sie zu?**
(Mehrfachantworten möglich)

☐ Ich habe bereits eine private Lademöglichkeit.

☐ Ich kann bei meiner Wohnung eine private Lademöglichkeit schaffen lassen.

☐ Ich kann an öffentlichen Ladesäulen in der Nähe meiner Wohnung laden.

☐ Ich kann bei meiner Arbeitsstelle laden.

☐ Ich kann an öffentlichen Ladesäulen in der Nähe meiner Arbeitsstelle laden.



Pseudonym

0.6



29. a. Sind Sie **2023** mit dem **Linien-Fernbus** (z. B. Flixbus) gefahren (egal von welchem Abfahrtsort)?

☐ ja

☐ nein (weiter mit Frage 30. a.)

29. b. Wie häufig sind Sie 2023 mit dem Linien-Fernbus gefahren?
(Hin- und Rückfahrt = 2 Fahrten)

--	--	--

29. c. Zu welchen **Zielen** sind Sie mit dem **Linien-Fernbus** gefahren? (Mehrfachantworten möglich)

☐ Ziele in Sachsen

☐ Ziele im restlichen Deutschland

☐ Ziele im Ausland

29. d. Wenn es keine Linien-Fernbusse gegeben hätte: **Welches Verkehrsmittel hätten Sie** an deren Stelle wahrscheinlich genutzt?
(Mehrfachantworten möglich)

☐ Pkw

☐ Mitfahrgelegenheit

☐ Flugzeug

☐ Mietwagen/Carsharing

☐ Zug

☐ wäre wohl gar nicht gefahren

30. a. Sind Sie oder Mitglieder Ihres Haushaltes in den letzten zwei Jahren mit dem **Flugzeug geflogen** (egal von welchem Flughafen)?

☐ ja

☐ nein (weiter mit Frage 31.)

30. b. Bitte geben Sie die **Anzahl der Flüge** nach Ziel und Zweck an! (Hin- und Rückflug = 2 Flüge, Flüge ins Ausland mit Zubringerflug im Inland bitte nur als Auslandsflug zählen. Bitte die Summe für alle Haushaltsmitglieder angeben, z. B. drei beteiligte Personen an einem Hin- und Rückflug = 6 Flüge)

innerhalb Deutschlands privat

--	--

innerhalb Deutschlands dienstlich

--	--

zu anderen europäischen Zielen privat

--	--

zu anderen europäischen Zielen dienstlich

--	--

zu außereuropäischen Zielen privat

--	--

zu außereuropäischen Zielen dienstlich

--	--

Sicherheit

31. Wie sicher fühlen Sie sich in ...?

	sehr sicher	sicher	teils/teils	unsicher	sehr unsicher
Ihrer Wohnung	<input type="radio"/>	<input type="radio"/>	<input type="radio"/>	<input type="radio"/>	<input type="radio"/>
Ihrer Wohngegend tagsüber	<input type="radio"/>	<input type="radio"/>	<input type="radio"/>	<input type="radio"/>	<input type="radio"/>
Ihrer Wohngegend bei Dunkelheit	<input type="radio"/>	<input type="radio"/>	<input type="radio"/>	<input type="radio"/>	<input type="radio"/>
der Stadt Dresden allgemein	<input type="radio"/>	<input type="radio"/>	<input type="radio"/>	<input type="radio"/>	<input type="radio"/>
der Stadt Dresden tagsüber	<input type="radio"/>	<input type="radio"/>	<input type="radio"/>	<input type="radio"/>	<input type="radio"/>
der Stadt Dresden bei Dunkelheit	<input type="radio"/>	<input type="radio"/>	<input type="radio"/>	<input type="radio"/>	<input type="radio"/>
Straßenbahnen/Bussen tagsüber	<input type="radio"/>	<input type="radio"/>	<input type="radio"/>	<input type="radio"/>	<input type="radio"/>
Straßenbahnen/Bussen bei Dunkelheit	<input type="radio"/>	<input type="radio"/>	<input type="radio"/>	<input type="radio"/>	<input type="radio"/>
Park- und Grünanlagen tagsüber	<input type="radio"/>	<input type="radio"/>	<input type="radio"/>	<input type="radio"/>	<input type="radio"/>
Park- und Grünanlagen bei Dunkelheit	<input type="radio"/>	<input type="radio"/>	<input type="radio"/>	<input type="radio"/>	<input type="radio"/>



Pseudonym

0.7



32. a. Gibt es **Orte, Plätze, Straßen oder Stadtteile** in Dresden, an denen Sie sich **unsicher fühlen** und sich deshalb ungern dort aufhalten?

☐ ja

☐ nein (weiter mit Frage 33.)

32. b. Welche **Orte, Plätze, Straßen oder Stadtteile** sind das?



□□ □□ □□

32. c. Warum fühlen Sie sich dort **unsicher**?



□□ □□ □□

33. Wie häufig ist Ihnen Folgendes in den letzten zwei Jahren in Ihrer Wohngegend zugestoßen?

	nie	einmal	mehrmals
In meine Wohnung wurde eingebrochen.	<input type="radio"/>	<input type="radio"/>	<input type="radio"/>
Mir wurde etwas gestohlen (Wert über 50 Euro).	<input type="radio"/>	<input type="radio"/>	<input type="radio"/>
Ich wurde geschlagen und verletzt oder auf eine andere Weise körperlich angegriffen.	<input type="radio"/>	<input type="radio"/>	<input type="radio"/>
Ich wurde sexuell belästigt oder angegriffen.	<input type="radio"/>	<input type="radio"/>	<input type="radio"/>

34. Wie oft haben Sie in den letzten 12 Monaten folgende Dinge mit Ihren Nachbarn unternommen?

	sehr oft	oft	manchmal	selten	nie
Ich habe mich mit Nachbarn über Ereignisse oder Probleme unterhalten.	<input type="radio"/>	<input type="radio"/>	<input type="radio"/>	<input type="radio"/>	<input type="radio"/>
Ich habe gemeinsam mit Nachbarn etwas in der Freizeit unternommen (z. B. Kaffee trinken, grillen, Sport).	<input type="radio"/>	<input type="radio"/>	<input type="radio"/>	<input type="radio"/>	<input type="radio"/>
Ich habe Nachbarn etwas ausgeliehen (z. B. Werkzeug, Lebensmittel) oder kleine Erledigungen übernommen (z. B. Blumen gießen, Briefkasten leeren, Einkäufe).	<input type="radio"/>	<input type="radio"/>	<input type="radio"/>	<input type="radio"/>	<input type="radio"/>

35. Wie sehr stimmen Sie den folgenden Aussagen zu?

	stimme voll und ganz zu	stimme zu	teils/teils	stimme nicht zu	stimme überhaupt nicht zu
Den meisten Nachbarn hier kann ich vertrauen.	<input type="radio"/>	<input type="radio"/>	<input type="radio"/>	<input type="radio"/>	<input type="radio"/>
Die Menschen in meiner Nachbarschaft haben oft Streitigkeiten.	<input type="radio"/>	<input type="radio"/>	<input type="radio"/>	<input type="radio"/>	<input type="radio"/>
Wenn es darauf ankommt, kann ich mich auf meine Nachbarn verlassen.	<input type="radio"/>	<input type="radio"/>	<input type="radio"/>	<input type="radio"/>	<input type="radio"/>
Die Menschen in meiner Nachbarschaft sind bereit, sich gegenseitig zu helfen und zu unterstützen.	<input type="radio"/>	<input type="radio"/>	<input type="radio"/>	<input type="radio"/>	<input type="radio"/>



Pseudonym

0.8



36. Bitte geben Sie jeweils an, **wie sehr** Sie so etwas **persönlich stört** und **wie oft** Sie das in Ihrer Wohngegend beobachten.

	Wie sehr stört Sie das?					Wie oft nehmen Sie das wahr?				
	gar nicht	weniger	etwas	stark	sehr stark	nie	selten	gelegentlich	oft	sehr oft
herumliegender Abfall, z. B. Papier, Glasscherben, Zigarettenkippen, Hundekot	<input type="radio"/>	<input type="radio"/>	<input type="radio"/>	<input type="radio"/>	<input type="radio"/>	<input type="radio"/>	<input type="radio"/>	<input type="radio"/>	<input type="radio"/>	<input type="radio"/>
beschädigte Gegenstände oder Gebäude, z. B. Papierkörbe, Briefkästen, Haltestellen	<input type="radio"/>	<input type="radio"/>	<input type="radio"/>	<input type="radio"/>	<input type="radio"/>	<input type="radio"/>	<input type="radio"/>	<input type="radio"/>	<input type="radio"/>	<input type="radio"/>
Streitereien und Schlägereien in der Öffentlichkeit	<input type="radio"/>	<input type="radio"/>	<input type="radio"/>	<input type="radio"/>	<input type="radio"/>	<input type="radio"/>	<input type="radio"/>	<input type="radio"/>	<input type="radio"/>	<input type="radio"/>
Menschen, die andere anpöbeln, provozieren, anschreien oder beleidigen	<input type="radio"/>	<input type="radio"/>	<input type="radio"/>	<input type="radio"/>	<input type="radio"/>	<input type="radio"/>	<input type="radio"/>	<input type="radio"/>	<input type="radio"/>	<input type="radio"/>

An dieser Stelle möchten wir Ihnen noch einige Fragen zu Ihren persönlichen Lebensumständen stellen.

37. a. Wie ist Ihr Familienstand?

- ☐ verheiratet/in eingetragener Partnerschaft (weiter mit Frage 38.)
☐ verwitwet/eingetragene(r) Partner/in verstorben
☐ geschieden/eingetragene Partnerschaft aufgehoben
☐ ledig

37. b. Wohnen Sie in einer Lebensgemeinschaft zusammen?

☐ ja ☐ nein

38. Welchem Geschlecht gehören Sie an?

☐ männlich ☐ weiblich ☐ divers

Bitte füllen Sie die folgenden Fragen für sich selbst sowie - falls Sie mit einem Partner oder einer Partnerin zusammen wohnen - auch für diesen/diese aus.

39. a. In welchem Jahr sind Sie geboren?

39. b. In welchem Jahr ist Ihr(e) Partner/in geboren?

40. Welchen höchsten allgemeinbildenden Schulabschluss haben Sie bzw. Ihr(e) Partner/in bisher erworben? (jeweils nur eine Angabe möglich)

	allgemeine Hochschulreife, Abitur	Fachhochschulreife fachgebundene Hochschulreife	Realschulabschluss (Mittlere Reife, 10. Klasse)	Hauptschulabschluss (8. od. 9. Klasse)	Schule beendet ohne Abschluss der 8. Klasse	noch in der Schule
Sie selbst	<input type="radio"/>	<input type="radio"/>	<input type="radio"/>	<input type="radio"/>	<input type="radio"/>	<input type="radio"/>
Partner/in	<input type="radio"/>	<input type="radio"/>	<input type="radio"/>	<input type="radio"/>	<input type="radio"/>	<input type="radio"/>

41. Welchen höchsten beruflichen Abschluss haben Sie bzw. Ihr(e) Partner/in? (jeweils nur eine Angabe möglich)

	Hochschul-/ Universitätsabschluss, Promotion	Fachhochschulabschluss, Ingenieurabschluss	Meister, Techniker oder gleichwertiger Abschluss	abgeschlossene Berufsausbildung als Facharbeiter oder Ähnliches	Teilabschluss, beruflich-betriebliche Anlernzeit mit Abschlusszeugnis	(noch) keine abgeschlossene Berufsausbildung
Sie selbst	<input type="radio"/>	<input type="radio"/>	<input type="radio"/>	<input type="radio"/>	<input type="radio"/>	<input type="radio"/>
Partner/in	<input type="radio"/>	<input type="radio"/>	<input type="radio"/>	<input type="radio"/>	<input type="radio"/>	<input type="radio"/>



Pseudonym

0.9



42. Welche Stellung im Erwerbsleben trifft auf Sie bzw. Ihre(n) Partner/in hauptsächlich zu? (jeweils nur eine Angabe möglich)

	Erwerbstätige in Vollzeit (auch vertraglich Beurlaubte)	Erwerbstätige in Teilzeit (auch vertraglich Beurlaubte)	Minijob oder geringfügig beschäftigt	Auszubildende/Lehrlinge	in der Schule/Studierende	arbeitslos/arbeits-suchend	Alters-übergang (Vorruhe-stand)	in Rente / Pension	Hausfrau/ Hausmann	etwas anderes
Sie selbst	<input type="radio"/>	<input type="radio"/>	<input type="radio"/>	<input type="radio"/>	<input type="radio"/>	<input type="radio"/>	<input type="radio"/>	<input type="radio"/>	<input type="radio"/>	<input type="radio"/>
Partner/in	<input type="radio"/>	<input type="radio"/>	<input type="radio"/>	<input type="radio"/>	<input type="radio"/>	<input type="radio"/>	<input type="radio"/>	<input type="radio"/>	<input type="radio"/>	<input type="radio"/>

Bitte beantworten Sie die Fragen 43. und 44. nur dann, wenn Sie oder Ihr(e) Partner/in erwerbstätig sind.

43. Welche berufliche Stellung trifft auf Sie bzw. Ihre(n) Partner/in zu? (jeweils nur eine Angabe möglich)

	Selbstständige mit (bezahlten) Beschäftigten	Selbstständige ohne (bezahlte) Beschäftigte	mithelfende Familienangehörige	leitende oder wissenschaftliche Angestellte, Beamte des höheren Dienstes	mittlere Angestellte, Beamte des gehobenen oder mittleren Dienstes	einfache Angestellte, Beamte des einfachen Dienstes	Vorarbeiter/-innen, Poliere, Facharbeiter/-innen	ungerlernt oder angelernt
Sie selbst	<input type="radio"/>	<input type="radio"/>	<input type="radio"/>	<input type="radio"/>	<input type="radio"/>	<input type="radio"/>	<input type="radio"/>	<input type="radio"/>
Partner/in	<input type="radio"/>	<input type="radio"/>	<input type="radio"/>	<input type="radio"/>	<input type="radio"/>	<input type="radio"/>	<input type="radio"/>	<input type="radio"/>

44. Welcher Art ist das Arbeitsverhältnis?

Sie selbst	<input type="checkbox"/> befristet	<input type="checkbox"/> unbefristet	<input type="checkbox"/> Leiharbeit
Partner/in	<input type="checkbox"/> befristet	<input type="checkbox"/> unbefristet	<input type="checkbox"/> Leiharbeit

Bitte beantworten Sie die Fragen 45. a. und 45. b. nur, wenn Sie selbst erwerbstätig sind.

45. a. Entspricht Ihre Arbeitstätigkeit Ihrer beruflichen Qualifikation?
☐ ja (weiter mit Frage 46. a.)
 ☐ nein
45. b. Was trifft auf Sie zu (in Verbindung mit der vorangehenden Frage)?
☐ bin eigentlich höher qualifiziert
 ☐ habe einen anderen Beruf gelernt

☐ anderes: 
46. a. Stellen Sie sich vor Sie wären auf Jobsuche: Könnten Sie sich vorstellen in der Verwaltung der Landeshauptstadt Dresden zu arbeiten?
☐ ja (weiter mit Frage 47.)
 ☐ nein
46. b. Warum können Sie sich nicht vorstellen in der Verwaltung der Landeshauptstadt Dresden zu arbeiten? **47. Welche Staatsangehörigkeit(en) haben Sie? (Mehrfachantworten möglich)**☐ deutsch☐ andere (bitte nennen) **48. In welchem Land sind Sie geboren?**☐ ab 1949 im Gebiet der heutigen Bundesrepublik Deutschland (auch DDR)☐ vor 1949 im Deutschen Reich (z. B. Schlesien, Ostpreußen) oder in den Besatzungszonen☐ in einem anderen Land: 

Pseudonym

0.10



49. Ist eines Ihrer **Elternteile nach 1949** vom Ausland in das Gebiet der heutigen Bundesrepublik Deutschland **zugewandert**?

☐ ja

☐ nein

50. Welche **Sprache** sprechen Sie normalerweise in Ihrer Familie **zu Hause**? (Mehrfachantworten möglich)

☐ deutsch

☐ eine andere Sprache (bitte nennen)



.....



51. a. Wie viele Personen leben ständig in Ihrem Haushalt (Sie selbst mitgerechnet)?

Als Haushalt gilt der Personenkreis, der gemeinsam wohnt **und** wirtschaftet. WG-Mitglieder gehören **nicht** zum Haushalt.

51. b. Wie viele Personen davon sind ...? (Sie selbst mitgerechnet)

	eine Person	zwei Personen	drei Personen	vier Personen	fünf Personen und mehr
unter 3 Jahre alt	<input type="radio"/>	<input type="radio"/>	<input type="radio"/>	<input type="radio"/>	<input type="radio"/>
3 bis 5 Jahre alt	<input type="radio"/>	<input type="radio"/>	<input type="radio"/>	<input type="radio"/>	<input type="radio"/>
6 bis 9 Jahre alt	<input type="radio"/>	<input type="radio"/>	<input type="radio"/>	<input type="radio"/>	<input type="radio"/>
10 bis 13 Jahre alt	<input type="radio"/>	<input type="radio"/>	<input type="radio"/>	<input type="radio"/>	<input type="radio"/>
14 bis 17 Jahre alt	<input type="radio"/>	<input type="radio"/>	<input type="radio"/>	<input type="radio"/>	<input type="radio"/>
18 bis 24 Jahre alt	<input type="radio"/>	<input type="radio"/>	<input type="radio"/>	<input type="radio"/>	<input type="radio"/>
25 bis 39 Jahre alt	<input type="radio"/>	<input type="radio"/>	<input type="radio"/>	<input type="radio"/>	<input type="radio"/>
40 bis 59 Jahre alt	<input type="radio"/>	<input type="radio"/>	<input type="radio"/>	<input type="radio"/>	<input type="radio"/>
60 bis 79 Jahre alt	<input type="radio"/>	<input type="radio"/>	<input type="radio"/>	<input type="radio"/>	<input type="radio"/>
80 Jahre alt und älter	<input type="radio"/>	<input type="radio"/>	<input type="radio"/>	<input type="radio"/>	<input type="radio"/>

52. a. Haben Sie oder ein **Haushaltsmitglied** eine amtlich anerkannte **Behinderung**?

☐ ja

☐ nein (weiter mit Frage 53.)

52. b. Haben Sie oder ein **Haushaltsmitglied** einen Schwerbehindertenausweis? Welcher **Art** ist die Behinderung?

ich selbst (Mehrfachantworten möglich)

- ☐ mit Schwerbehindertenausweis
☐ Hörbehinderung / Gehörlosigkeit
☐ Gehbehinderung
☐ geistige Behinderung
☐ Sehbehinderung / Blindheit

- ☐ Epilepsie
☐ innere Erkrankung
☐ psychische Erkrankung
☐ Suchterkrankung
☐ eine andere Behinderung

ein anderes Haushaltsmitglied (Mehrfachantworten möglich)

- ☐ mit Schwerbehindertenausweis
☐ Hörbehinderung / Gehörlosigkeit
☐ Gehbehinderung
☐ geistige Behinderung
☐ Sehbehinderung / Blindheit

- ☐ Epilepsie
☐ innere Erkrankung
☐ psychische Erkrankung
☐ Suchterkrankung
☐ eine andere Behinderung



Pseudonym

0.11



53. Bezogen Sie selbst oder ein Mitglied Ihres **Haushaltes** im Februar 2024 eine oder mehrere der folgenden **Leistungen**?
(Mehrfachantworten möglich)

- | | |
|--|---|
| <input type="checkbox"/> Arbeitslosengeld | <input type="checkbox"/> Bürgergeld (früher Arbeitslosengeld II und Sozialgeld) |
| <input type="checkbox"/> Wohngeld (Miet- bzw. Lastenzuschuss) | <input type="checkbox"/> Kurzarbeitergeld |
| <input type="checkbox"/> Regelleistung nach Asylbewerberleistungsgesetz | <input type="checkbox"/> Kindergeld |
| <input type="checkbox"/> Landeserziehungsgeld | <input type="checkbox"/> Elterngeld |
| <input type="checkbox"/> Pflegegeld | <input type="checkbox"/> Pflegesachleistungen |
| <input type="checkbox"/> Entlastungsbetrag bei Pflegebedürftigkeit | <input type="checkbox"/> Eingliederungshilfe (für Menschen mit Behinderung) |
| <input type="checkbox"/> Grundsicherung (im Alter oder bei Erwerbsminderung) | <input type="checkbox"/> Berufsausbildungsbeihilfe, BAföG |
| <input type="checkbox"/> Hilfe zum Lebensunterhalt | <input type="checkbox"/> Dresden-Pass |
| <input type="checkbox"/> Bildungs- und Teilhabepaket | <input type="checkbox"/> keine der aufgeführten Leistungen |

54. Das **monatliche Haushaltseinkommen** ist für die kommunale Planung eine wichtige Bezugsgröße. Geben Sie bitte an, wie sich das **Haushalts-Nettoeinkommen aller Haushaltsmitglieder im Februar 2024** zusammensetzte.

Wenn es Ihnen nicht möglich ist, die Einzelsummen anzuführen, tragen Sie bitte zumindest die geschätzte Summe des Haushalts-Nettoeinkommens ein!

Geben Sie bitte die **Netto-Beträge in Euro** an, die sich nach Abzug von Einkommen- und Kapitalertragsteuer, Solidaritätszuschlag, Kranken-, Pflege- und Arbeitslosenversicherung ergeben.

(Wenn Sie eines der Einkommen nicht bekommen, bitte **EINE "0"** eintragen. Bitte auf volle Euro runden und keine Nachkommastellen angeben.)

Arbeitseinkommen aus hauptberuflicher Tätigkeit bzw. Lehrlingsentgelt (einschließlich laufender Zulagen und Zuschläge)	<input type="text"/>
Arbeitseinkommen aus nebenberuflicher Tätigkeit	<input type="text"/>
Arbeitslosengeld, Bürgergeld (früher ALG II), Erziehungs-/Elterngeld, Vorruhestands-/Altersübergangsgeld, alle Rentenarten, Pension, Krankengeld, Leistungen der Pflegeversicherung, Wohngeld, Grundsicherung, soziale Zuschüsse, Berufsausbildungsbeihilfe, BAföG, Stipendium, Wehrsold	<input type="text"/>
andere regelmäßige Einnahmen (Unterhaltszahlungen, Unterhaltsvorschuss, Guthabenzinsen, Einkünfte aus Vermietung/Verpachtung u. a.)	<input type="text"/>
Kindergeld	<input type="text"/>
Summe des Haushalts-Nettoeinkommens im Februar 2024	<input type="text"/>

55. An dieser Stelle können Sie **Vorschläge, Anregungen oder Wünsche an die Stadtverwaltung** zur Sprache bringen, die entweder in Zusammenhang mit diesem Fragebogen stehen oder die Sie ganz allgemein bewegen.



Wir bedanken uns herzlich für Ihre Teilnahme an der Bürgerumfrage!



Pseudonym

0.12



Statistische Veröffentlichungen

	Datenstand	Preis Druck in Euro	Download
Dresden in Zahlen	quartalsweise	kostenlos	PDF
Straßenverzeichnis Dresden 2022	31.10.2022	4,00	PDF/Excel

Statistische Mitteilungen			
Arbeit und Soziales 2022	31.12.2022	12,00	PDF/Excel
Bauen und Wohnen 2022	31.12.2022	8,00	PDF/Excel
Bevölkerungsbewegung 2022	31.12.2022	8,00	PDF/Excel
Bevölkerung und Haushalte 2023	31.12.2023	-	PDF/Excel
Stadtteilkatalog 2023	31.12.2023	-	PDF

Umfragen			
Kommunale Bürgerumfrage 2024 – Tabellenteil	Juni 2024	12,00	PDF
Kommunale Bürgerumfrage 2024 – Hauptaussagen	Juni 2024	12,00	PDF
Kommunale Bürgerumfrage 2022 – Tabellenteil	Juni 2022	12,00	PDF
Kommunale Bürgerumfrage 2022 – Hauptaussagen	Juni 2022	12,00	PDF

Wahlen			
Bundestagswahl 2021 – Ergebnisse in Dresden	26.09.2021	8,00	PDF
Europawahl/Kommunalwahl 2024 – Ergebnisse in Dresden	09.06.2024	12,00	PDF
Landtagswahl 2024 – Ergebnisse in Dresden	01.09.2024	-	PDF
Oberbürgermeisterwahl 2022 in Dresden	12.06./10.07.2022	-	PDF

Auftragsrecherche Sachdaten	Preis in Euro	Format
je Datenfeld	0,05	Excel
Recherchengrundgebühr	10,00	

Personalkosten	
je angefangene halbe Stunde	20,00

Entgeltbefreiungen:

Bundesrepublik Deutschland, Freistaat Sachsen, kommunale Körperschaften in gegenseitiger Entgeltbefreiung, Schulen in kommunaler und freier Trägerschaft

Rabatte: (außer für Recherchen)

50 Prozent für Schüler und Studenten,
bei einer Sachdatenbereitstellung zum Preis von über 150 Euro: jedes weitere Datenfeld 50 Prozent

Kontakt

Postanschrift:

Landeshauptstadt Dresden
Kommunale Statistikstelle
Postfach 12 00 20
01001 Dresden



Besucheranschrift:

Ostra-Allee 11, 2. Etage
01067 Dresden

Öffnungszeiten

Sprechzeiten nach Vereinbarung

Telefon (03 51) 4 88 11 00

E-Mail statistik@dresden.de

Internet www.dresden.de/statistik
www.opendata.dresden.de

Stand: Januar 2025

Impressum

Herausgeber:
Landeshauptstadt Dresden

Kommunale Statistikstelle
Telefon (03 51) 4 88 11 00
E-Mail statistik@dresden.de

Amt für Presse-, Öffentlichkeitsarbeit und Protokoll
Telefon (03 51) 4 88 23 90
E-Mail presse@dresden.de

Postfach 12 00 20
01001 Dresden
www.dresden.de
facebook.com/stadt.dresden

Zentraler Behördenruf 115 – Wir lieben Fragen

Redaktion: Kommunale Statistikstelle

Titelmotiv: nach wortwolken.com
Nennungen der in der KBU 2022 am häufigsten genannten Eigenschaften Dresdens
Stadtplanausschnitt: Amt für Geodaten und Kataster, 2022

März 2025

Schutzgebühr: 12 Euro

Elektronische Dokumente mit qualifizierter elektronischer Signatur können über ein Formular eingereicht werden. Darüber hinaus gibt es die Möglichkeit, E-Mails an die Landeshauptstadt Dresden mit einem S/MIME-Zertifikat zu verschlüsseln oder mit DE-Mail sichere E-Mails zu senden. Weitere Informationen hierzu stehen unter www.dresden.de/kontakt. Dieses Informationsmaterial ist Teil der Öffentlichkeitsarbeit der Landeshauptstadt Dresden. Es darf nicht zur Wahlwerbung benutzt werden. Parteien können es jedoch zur Unterrichtung ihrer Mitglieder verwenden.