



Dresden.  
Dietzgen



# Kommunale Bürgerumfrage 2007

## Tabellenteil

## Zeichenerklärung:

0	= weniger als 0,5, jedoch mehr als nichts
(kein Zahlenwert)	= Fallzahl ist 0
.	= Fallzahl zu gering

Im Tabellenteil beziehen sich die Prozentangaben auf die Zeilensumme; bei Fragen mit Mehrfachangabemöglichkeit (Aufzählungen oder Verschlüsselung der Texteintragungen) sind die Prozentangaben auf die Anzahl der Personen, die die Frage beantwortet haben, bezogen. Sind Mittelwerte angegeben, wird dies in der Spaltenüberschrift gesondert vermerkt.

Die Angaben zum Antwortumfang bezeichnen die Anzahl der gültigen Antworten zur jeweiligen Frage oder Unterfrage.



# Inhalt

[illegible]



# 1 Hinweise zur Broschüre

Anders als die bisherigen Kommunalen Bürgerumfragen wird die KBU 2007 in zwei Veröffentlichungen ausgewertet: Der vorliegende umfangreichere Teil enthält Tabellen mit den statistischen Auswertungen der Ergebnisse aller Fragen. Eine zweite Broschüre zu den Hauptaussagen informiert durch Texte, Graphiken, Karten und Tabellen über Vergleiche mit anderen Umfragen und Erhebungen, stellt Tendenzen heraus und gibt Hinweise auf relativierende Einordnungen.

Die Auswertung der Fragen ist geordnet nach deren laufender Nummer in den beiden Fragebögen. Bis zur Frage 25 sind die Fragen in den Fragebögen A und B gleich nummeriert und identisch, einige nachfolgende Fragen sind ebenfalls in beiden Fragebögen gleich, jedoch unterschiedlich bezeichnet. Dies betrifft folgende Fragen:

Fragebogen A	Fragebogen B
27	26
28	27
54	52
55	53
56	54
57	55
58	56
59	57
60	58
61	59
64	60
65	61
66	62
67	63
68	64
69	65
71	67
72	68
73	69
74	70
75	72

Im Tabellenteil werden zunächst die Ergebnisse aller Fragen aus dem Fragebogen A abgehandelt, soweit es eine Entsprechung aus dem Bogen B gibt, fließen auch diese Antworten ein. Ab Frage 26 ist im linken oberen Tabellenfeld hinter der Fragennummer in Klammern vermerkt, aus welchem Fragebogen die Frage stammt. Diejenigen Fragen, die ausschließlich zum Fragebogen B gehören, werden im Anschluss ihrer Reihenfolge im Fragebogen entsprechend ausgewertet.

Die **personenbezogenen Fragen** werden dabei gegliedert nach ausgewählten sozio-demografischen Merkmalen dargestellt:

- Geschlecht
- Familienstand und Lebensweise (Partner, Kinder)
- Altersgruppe
- Stellung im Erwerbsleben
- Haushaltsnettoeinkommen (Gruppen)
- Haushaltsgröße
- Stadtraum

Der Merkmalskatalog für die **Fragen zum Haushalt** enthält neben Haushaltsnettoeinkommen, Haushaltsgröße und Herkunft im Stadtgebiet (Stadtraum) auch Typen von Haushalten.

Das sind:

- Befragte ohne Partner im eigenen Haushalt insgesamt und Untergruppen
- Befragte mit Partner im eigenen Haushalt insgesamt und Untergruppen

Die Ergebnisse sind in der jeweiligen Zeile in Prozentwerten angegeben. Man liest also z. B. (Frage 2): „Von den Dresdner Haushalten mit einer Person wohnen 88 Prozent als Mieter, 4 Prozent als Untermieter, 2 Prozent in der eigenen Eigentumswohnung, 5 Prozent als Eigentümer im eigenen Haus und 1 Prozent im Wohnheim.“ Durch Rundungen können Zeilensummen ungleich 100 Prozent auftreten. Bei einigen Fragen (z. B. Frage 51 (A) oder 29 (B)) waren Mehrfachantworten möglich, wodurch sich Summen der Zeilenprozente größer als 100 ergeben.

Zum Teil wurden zusätzlich Durchschnittswerte berechnet. Falls dabei zwei Variablen in eine Größe einfließen (z. B. Mithöhe pro Quadratmeter) wurden immer zuerst die konkreten Verhältnisse im Einzelfall durch Quotientenbildung ermittelt. Schon mit der KBU 2002 ist dazu übergegangen worden, neben dem arithmetischen Mittel auch den Median (mittlerer Wert einer nach Größe sortierten Wertreihe) zu berechnen und darzustellen. Diese Werte haben bei nicht völlig symmetrischen Verteilungen unterschiedliche Ausprägungen. Der Median ist weniger empfindlich gegenüber extremen Werten. Vom Statistischen Landesamt Sachsen und bei Berechnungen des Statistischen Bundesamtes wird immer häufiger der Median angegeben (z. B. bei der Angabe von Durchschnittseinkommen und Äquivalenzeinkommen). Bei der Angabe eines Mittelwertes innerhalb einzelner Felder im Dresdner Mietspiegel entschied man sich demgegenüber für das arithmetische Mittel. In jeden Fall findet der Anwender eine Erklärung zur Methode im oberen linken Tabellenfeld.

Zur Wertung der Prozent- und Mittelwertangaben gehört unbedingt die Angabe des Stichprobenumfangs (Anzahl gültiger Antworten). Eine entsprechende Zusammenstellung ist im sich anschließenden Tabellenteil „Angaben zum Antwortumfang“ zu finden. Die Reihenfolge der Fragen entspricht derjenigen im Auswertungsteil.

Die Aussagen sollen im Rahmen statistisch üblicher Abweichungen für alle Dresdner und für die zur Bezeichnung im Zeilenkopf zugehörigen Personengruppe repräsentativ sein. In Fällen, in denen eine zu kleine Anzahl verwertbarer Antworten keine vertretbare Aussage zulässt, werden die Werte nicht ausgewiesen.

Aus Platzgründen sind Merkmalsbezeichnungen teilweise gekürzt worden. Es sei hier auf die im Anhang angefügten Fragebögen verwiesen, die die ausführlichen Bezeichnungen enthalten.

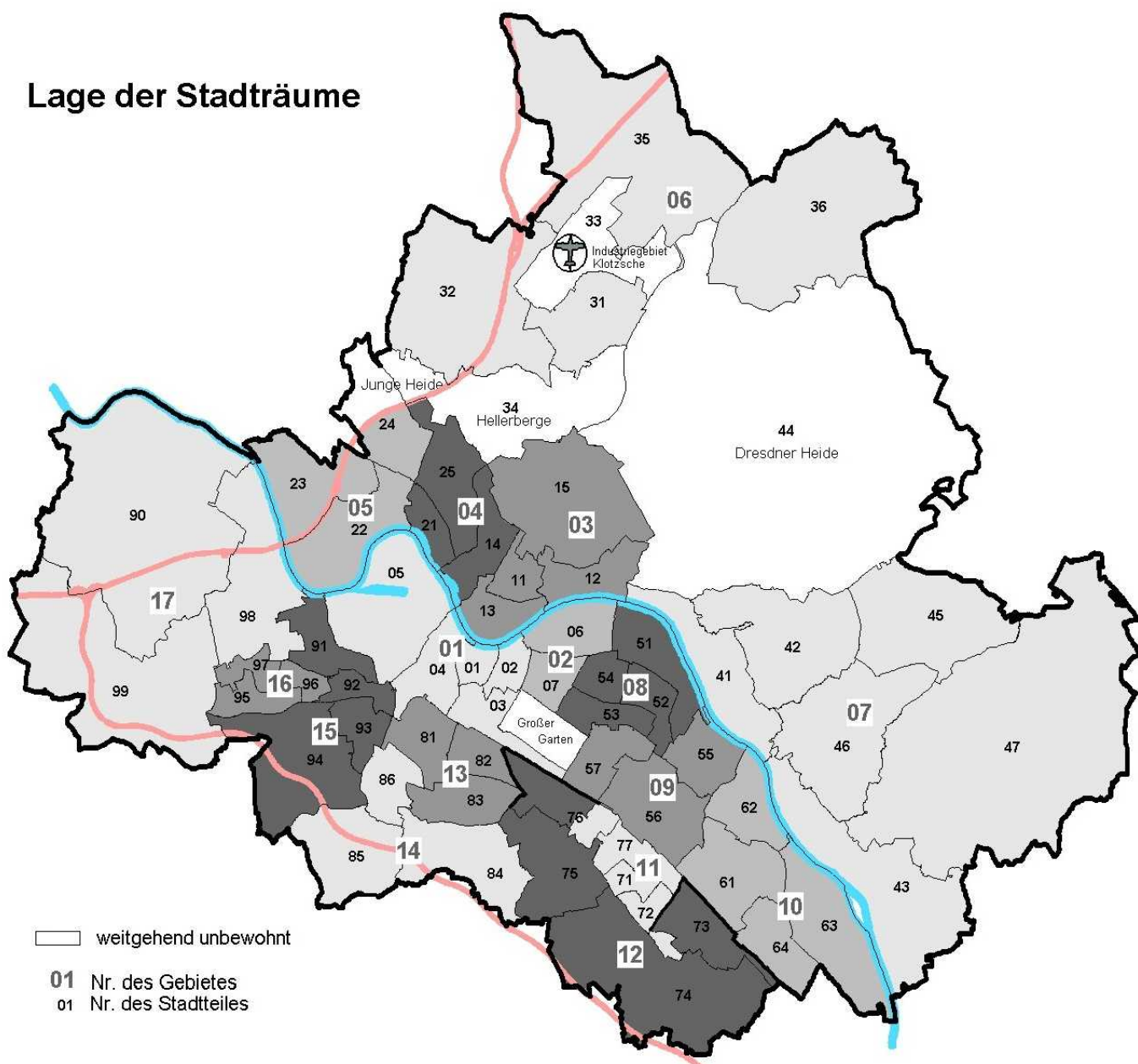
Die 17 Stadträume sind Zusammenfassungen von Stadtteilen mit ähnlicher Bausubstanz und Siedlungsstruktur, die räumlich verbunden sind. Ortsamtsgrenzen wurden nur im Fall des Stadtteils Leipziger Vorstadt durchbrochen, der mit Teilen des Ortsamtsbereiches Pieschen geführt wird. Die Stadtteile Niedersedlitz (73) und Strehlen (76) wurden geteilt (siehe auch Übersicht über die Stadtteile).

Gebietseinteilung Dresden				
Stadt- raum	Bezeichnung Ortsamt - Differenzierung	Stadtteile	Hauptwohner	
			insgesamt	ab 16 Jahre
01	Altstadt - 26er Ring, Friedrichstadt	01-05	26 000	24 000
02	Altstadt - Johannstadt	06-07	23 000	21 000
03	Neustadt - Äußere und Innere Neustadt	11-13, 15	31 000	27 000
04	Neustadt/Pieschen - Leipziger Vorstadt, Pieschen	14, 21, 25	31 000	27 000
05	Pieschen - Kaditz, Mickten, Trachau	22-24	26 000	23 000
06	Klotzsche - Ortsamt Klotzsche und nördl. Ortschaften	31-36	30 000	26 000
07	Loschwitz - Ortsamt Loschwitz und Schönfeld-Weißig	41-47	32 000	27 000
08	Blasewitz - Blasewitz, Striesen	51-54	44 000	38 000
09	Blasewitz - Tolkewitz, Seidnitz, Gruna	55-57	36 000	32 000
10	Leuben - Ortsamt Leuben	61-64	38 000	33 000
11	Prohlis - Prohlis, Reick	71, 72, 73 <sup>1</sup> , 76 <sup>1</sup> , 77	23 000	21 000
12	Prohlis - Niedersedlitz, Leubnitz, Strehlen	73 <sup>2</sup> , 74, 75, 76 <sup>2</sup>	32 000	28 000
13	Plauen - Südvorstadt, Zschertnitz	81-83	27 000	25 000
14	Plauen - Mockritz, Coschütz, Plauen	84-86	23 000	21 000
15	Cotta - Cotta, Löbtau, Naußlitz, Dölzschen	91-94	35 000	31 000
16	Cotta - Gorbitz	95-97	20 000	18 000
17	Cotta - Briesnitz und westl. Ortschaften	90, 98, 99	21 000	19 000
	Dresden insgesamt (Ende Juni 2007)	alle	498 000	441 000

<sup>1</sup> ... nur Plattenbaugebiete

<sup>2</sup> ... ohne Plattenbaugebiete

## Lage der Stadträume



## Übersicht über die Stadtteile

Nr.	Bezeichnung	Kurzform
Ortsamtsbereich Altstadt		
01	Innere Altstadt	Innere Altstadt
02	Pirnaische Vorstadt	Pirnaische Vorstadt
03	Seevorstadt-Ost/Großer Garten mit Strehlen-Nordwest	Seevorstadt-Ost
04	Wilsdruffer Vorstadt/Seevorstadt-West	Wilsdruffer Vorstadt/Seevorstadt-West
05	Friedrichstadt	Friedrichstadt
06	Johannstadt-Nord	Johannstadt-Nord
07	Johannstadt-Süd	Johannstadt-Süd
Ortsamtsbereich Neustadt		
11	Äußere Neustadt (Antonstadt)	Äußere Neustadt (Antonstadt)
12	Radeberger Vorstadt	Radeberger Vorstadt
13	Innere Neustadt mit Antonstadt-Süd	Innere Neustadt
14	Leipziger Vorstadt	Leipziger Vorstadt
15	Albertstadt	Albertstadt
Ortsamtsbereich Pieschen		
21	Pieschen-Süd mit Leipziger Vorstadt-West (Neudorf)	Pieschen-Süd
22	Mickten mit Trachau-Süd, Übigau und Kaditz-Süd	Mickten
23	Kaditz	Kaditz
24	Trachau	Trachau
25	Pieschen-Nord/Trachenberge mit Leipziger Vorstadt-Nordwest	Pieschen-Nord/Trachenberge
Ortsamtsbereich Klotzsche		
31	Klotzsche	Klotzsche
32	Hellerau/Wilschdorf mit Rähnitz	Hellerau/Wilschdorf
33	Flughafen/Industriegebiet Klotzsche	Flughafen/Industriegebiet Klotzsche
34	Hellerberge mit Junger Heide und Waldpark Klotzsche	Hellerberge
Ortschaften Weixdorf, Langebrück, Schönborn		
35	Weixdorf mit Friedersdorf, Gomlitz, Lausa und Marsdorf	Weixdorf
36	Langebrück/Schönborn mit Heidehof	Langebrück/Schönborn
Ortsamtsbereich Loschwitz		
41	Loschwitz/Wachwitz	Loschwitz/Wachwitz
42	Bühlau/Weißer Hirsch mit Rochwitz und Loschwitz-Nordost	Bühlau/Weißer Hirsch
43	Hosterwitz/Pillnitz mit Niederpoyritz, Oberpoyritz und Söbrigen	Hosterwitz/Pillnitz
44	Dresdner Heide	Dresdner Heide
Ortschaft Schönfeld-Weißig		
45	Weißig	Weißig
46	Gönnsdorf/Pappritz mit Cunnersdorf, Eichbusch, Helfenberg und Rockau	Gönnsdorf/Pappritz
47	Schönfeld/Schullwitz mit Borsberg, Eschdorf, Krieschendorf, Malschendorf, Reitzendorf, Rossendorf und Zaschendorf	Schönfeld/Schullwitz



Nr.	Bezeichnung	Kurzform
Ortsamtsbereich Blasewitz		
51	Blasewitz mit Neugruna	Blasewitz
52	Striesen-Ost	Striesen-Ost
53	Striesen-Süd mit Johannstadt-Südost	Striesen-Süd
54	Striesen-West	Striesen-West
55	Tolkewitz/Seidnitz-Nord	Tolkewitz/Seidnitz-Nord
56	Seidnitz/Dobritz	Seidnitz/Dobritz
57	Gruna mit Strehlen-Nordost	Gruna
Ortsamtsbereich Leuben		
61	Leuben mit Dobritz-Süd und Niedersedlitz-Nord	Leuben
62	Laubegast mit Alt-Tolkewitz	Laubegast
63	Kleinzschachwitz mit Meußlitz und Zschieren	Kleinzschachwitz
64	Großzschachwitz mit Sporbitz	Großzschachwitz
Ortsamtsbereich Prohlis		
71	Prohlis-Nord	Prohlis-Nord
72	Prohlis-Süd	Prohlis-Süd
73	Niedersedlitz	Niedersedlitz
74	Lockwitz mit Kauscha, Luga und Nickern	Lockwitz
75	Leubnitz-Neuostra mit Torna und Mockritz-Ost	Leubnitz-Neuostra
76	Strehlen	Strehlen
77	Reick	Reick
Ortsamtsbereich Plauen		
81	Südvorstadt-West	Südvorstadt-West
82	Südvorstadt-Ost	Südvorstadt-Ost
83	Räcknitz/Zschernitz mit Strehlen-Südwest	Räcknitz/Zschernitz
84	Kleinpestitz/Mockritz mit Kaitz und Gostritz	Kleinpestitz/Mockritz
85	Coschütz/Gittersee	Coschütz/Gittersee
86	Plauen	Plauen
Ortschaften Cossebaude, Mobschatz, Oberwartha		
90	Cossebaude/Mobschatz/Oberwartha mit Alt-Leuteritz, Brabschütz, Gohlis, Merbitz, Neu-Leuteritz, Niederwartha, Podemus und Rennersdorf	Cossebaude/Mobschatz/Oberwartha
Ortsamtsbereich Cotta		
91	Cotta mit Friedrichstadt-Südwest	Cotta
92	Löbtau-Nord	Löbtau-Nord
93	Löbtau-Süd	Löbtau-Süd
94	Naußlitz mit Wölfnitz, Dölzschen, Roßthal und Niedergorbitz	Naußlitz
95	Gorbitz-Süd	Gorbitz-Süd
96	Gorbitz-Ost	Gorbitz-Ost
97	Gorbitz-Nord/Neu-Omsewitz	Gorbitz-Nord/Neu-Omsewitz
98	Briesnitz mit Stetzsch, Kemnitz, Leutewitz und Alt-Omsewitz	Briesnitz
Ortschaften Gompitz/Altfranken		
99	Gompitz/Altfranken mit Ockerwitz, Pennrich, Roitzsch, Steinbach, Unkersdorf und Zöllmen	Gompitz/Altfranken



## 2 Inhaltliche Auswertung

### 2.1 Fragebogen A (komplett) und B (inhaltsgleiche Fragen)

Frage 1/I	Beginn des Wohnens in Dresden									
	Angaben in Prozent	vor 1930	1931-1940	1941-1950	1951-1960	1961-1970	1971-1980	1981-1990	1991-2000	ab 2001
0	1	2	3	4	5	6	7	8	9	
insgesamt	3	6	7	12	13	13	15	12	18	
Frauen	4	6	8	12	13	13	15	11	17	
Männer	2	5	6	11	14	14	16	13	19	
Lebensweise										
mit Partner	3	6	9	13	15	15	11	12	17	
ledig ohne Partner	1	2	1	4	7	12	29	15	29	
sonstige ohne Partner	10	12	9	18	15	11	8	8	9	
mit Kind(ern) im Haushalt	0	0	0	3	17	18	21	24	16	
Altersgruppe										
16 bis 24 Jahre							50	9	40	
25 bis 34 Jahre							29	13	20	38
35 bis 44 Jahre						36	12	13	25	13
45 bis 54 Jahre				38	14	15	15	9	9	
55 bis 64 Jahre			34	15	17	18	5	7	5	
65 bis 74 Jahre		32	14	17	17	8	3	4	5	
75 Jahre und älter	37	12	9	19	8	4	2	5	4	
Stellung im Erwerbsleben										
Erwerbstätige	0	0	4	12	17	20	14	16	17	
Schüler/Auszubildende/Studenten	0			1	0	4	32	13	50	
Arbeitslose/-suchende			7	14	13	15	17	13	19	
Nichterwerbspersonen	10	18	16	16	15	8	4	6	7	
Haushaltsnettoeinkommen										
bis 750 EUR	2	2	3	7	7	6	16	10	46	
bis 1 000 EUR	5	7	5	7	8	14	15	10	28	
bis 1 250 EUR	5	6	9	11	10	11	14	11	24	
bis 1 500 EUR	6	9	9	13	12	13	11	9	19	
bis 1 750 EUR	4	9	11	13	11	14	11	9	18	
bis 2 000 EUR	4	11	12	14	14	12	10	9	14	
bis 2 500 EUR	3	8	8	16	16	16	13	9	11	
bis 3 000 EUR	2	2	6	13	15	17	14	16	15	
bis 4 000 EUR	0	0	3	10	18	16	18	19	14	
über 4 000 EUR	0	1	3	10	14	13	21	22	16	
Haushaltsgröße										
1-Personen-Haushalt	6	7	6	12	12	13	11	11	23	
2-Personen-Haushalt	4	8	12	15	12	13	11	9	16	
3-Personen-Haushalt	1	1	2	10	15	16	24	13	20	
4-Personen-Haushalt	0	0	1	4	17	16	26	23	13	
5-Personen-Haushalt und größere				4	14	9	30	23	21	
Stadträume										
Ortsamt - Stadtteile										
Alt - 26er Ring, Friedrichstadt	4	9	5	15	12	7	12	10	26	
Alt - Johannstadt	7	9	8	11	15	9	10	13	19	
Neu - Äußere und Innere Neustadt	1	3	3	4	7	10	13	24	35	
Neu/Pie - Leipziger Vorstadt, Pieschen	1	3	5	6	8	13	15	19	30	
Pie - Kaditz, Mickten, Trachau	5	8	7	12	12	11	17	14	14	
KI - OA Klotzsche und nördl. Ortschaften	4	5	6	15	14	15	16	14	10	
Lo - OA Loschwitz und Schönfeld-Weißig	3	5	8	13	16	16	15	12	11	
BI - Blasewitz, Striesen	3	6	5	10	15	14	14	16	18	
BI - Tolkewitz, Seidnitz, Gruna	5	8	11	14	18	16	14	6	9	
Leu - OA Leuben	3	8	12	11	16	16	13	11	10	
Pro - Prohlis, Reick	6	8	11	15	13	15	13	9	11	
Pro - Niedersedlitz, Leubnitz, Strehlen	4	5	7	13	19	18	17	6	11	
PI - Südvorstadt, Zschernitz	3	5	8	11	10	11	9	11	31	
PI - Mockritz, Coschütz, Plauen	2	4	8	15	15	11	20	9	16	
Co - Cotta, Löbtau, Naußlitz, Dölzchen	3	3	4	9	11	12	18	13	27	
Co - Gorbitz	2	5	4	16	8	16	25	5	18	
Co - Briesnitz und westl. Ortschaften	2	4	10	16	15	16	21	10	7	

Frage 1/II	Einzug in die Wohnung									
	vor 1930	1931-1940	1941-1950	1951-1960	1961-1970	1971-1980	1981-1990	1991-2000	ab 2001	
Angaben in Prozent	0	1	2	3	4	5	6	7	8	9
insgesamt	0	0	1	2	4	6	9	26	51	
Frauen	0	1	0	2	4	7	9	27	49	
Männer	0	0	1	2	4	5	9	26	53	
Lebensweise										
mit Partner	0	0	1	2	5	8	9	26	49	
ledig ohne Partner	0	0	0	1	1	2	7	24	66	
sonstige ohne Partner	1	1	1	4	5	8	11	31	39	
mit Kind(ern) im Haushalt	0	0		0	1	0	5	30	64	
Altersgruppe										
16 bis 24 Jahre							7	20	72	
25 bis 34 Jahre						1	2	9	89	
35 bis 44 Jahre					1	1	4	33	61	
45 bis 54 Jahre				1	2	4	17	36	40	
55 bis 64 Jahre			1	1	3	19	17	30	28	
65 bis 74 Jahre		1	1	4	16	15	11	30	20	
75 Jahre und älter	2	2	2	13	11	10	9	33	17	
Stellung im Erwerbsleben										
Erwerbstätige	0	0	0	0	1	4	9	27	58	
Schüler/Auszubildende/Studenten		0				0	5	15	79	
Arbeitslose/-suchende	0		0	1	0	6	9	23	60	
Nichterwerbspersonen	1	1	2	6	12	13	10	29	26	
Haushaltsnettoeinkommen										
bis 750 EUR	0					1	7	13	80	
bis 1 000 EUR	0	1	1	1	1	6	6	21	62	
bis 1 250 EUR	0	1	1	2	4	5	7	23	57	
bis 1 500 EUR	0	0	1	3	5	9	9	22	50	
bis 1 750 EUR	0	0	1	3	6	9	7	25	49	
bis 2 000 EUR	0	0	1	4	9	9	9	25	43	
bis 2 500 EUR	0	1	1	2	7	8	11	27	43	
bis 3 000 EUR		0	1	1	2	6	10	30	50	
bis 4 000 EUR	0	1	0	0	2	4	10	31	52	
über 4 000 EUR		0		0	0	3	8	36	52	
Haushaltsgröße										
1-Personen-Haushalt	0	1	1	3	3	5	7	24	57	
2-Personen-Haushalt	0	0	1	3	7	10	10	25	44	
3-Personen-Haushalt	0	1	0	1	1	3	12	27	55	
4-Personen-Haushalt	0	0	0	0	1	1	7	35	56	
5-Personen-Haushalt und größere					2		5	36	57	
Stadträume										
Ortsamt - Stadtteile										
Alt - 26er Ring, Friedrichstadt		0		4	14	4	9	16	53	
Alt - Johannstadt			0	6	4	15	8	18	49	
Neu - Äußere und Innere Neustadt				0	0	1	3	25	70	
Neu/Pie - Leipziger Vorstadt, Pieschen		0	0	2	2	2	5	25	64	
Pie - Kaditz, Mickten, Trachau	0	1	1	4	3	4	10	34	42	
KI - OA Klotzsche und nördl. Ortschaften	1	2	1	3	5	9	10	31	39	
Lo - OA Loschwitz und Schönfeld-Weißig	0	1	1	1	3	7	9	34	44	
Bl - Blasewitz, Striesen			0	2	5	2	5	28	57	
Bl - Tolkewitz, Seidnitz, Gruna	0	1	1	2	8	11	8	28	41	
Leu - OA Leuben	0	1	1	2	4	13	10	25	45	
Pro - Prohlis, Reick	1	0	0	1	1	15	13	20	49	
Pro - Niedersedlitz, Leubnitz, Strehlen	1	1	1	2	4	5	9	32	44	
PI - Südvorstadt, Zschertnitz			0	3	4	10	10	18	54	
PI - Mockritz, Coschütz, Plauen	1	0	0	2	5	4	12	29	47	
Co - Cotta, Löbtau, Naußlitz, Dölzchen		0	1	1	3	2	4	25	64	
Co - Gorbitz						1	29	15	55	
Co - Briesnitz und westl. Ortschaften	1	0	1	3	4	6	10	38	37	

Frage 2/ Angaben in Prozent gewichtet nach Haushalten	Miete oder Eigentum				
	Mieter	Untermieter	Eigentümer der Eigentumswohnung	Eigentümer des Wohnhauses	Wohnheim
0	1	2	3	4	5
<b>insgesamt</b>	<b>80</b>	<b>3</b>	<b>4</b>	<b>12</b>	<b>1</b>
<b>Befragte ohne Partner</b>					
insgesamt	86	4	3	6	1
dar. Frauen	88	4	2	6	1
Männer	84	4	3	7	2
Rentner	89	3	2	6	0
Erwerbstätige	88	4	3	5	1
Alleinerziehende	85	2	2	9	1
<b>Befragte mit Partner</b>					
insgesamt	74	3	5	18	0
dar. beide Rentner	78	2	5	16	0
erwerbstätig/nicht erwerbstätig	77	3	5	15	0
beide erwerbstätig	68	2	6	23	0
Paare mit Kind(ern) < 18 Jahre	67	2	7	24	0
Paare ohne Kinder	76	3	4	16	1
<b>Haushaltsnettoeinkommen</b>					
bis 750 EUR	88	4	1	1	5
bis 1 000 EUR	90	3	2	4	1
bis 1 250 EUR	91	3	1	5	1
bis 1 500 EUR	86	4	2	8	0
bis 1 750 EUR	87	1	4	8	0
bis 2 000 EUR	82	2	4	11	0
bis 2 500 EUR	82	3	4	11	0
bis 3 000 EUR	73	3	8	16	0
bis 4 000 EUR	61	2	8	28	0
über 4 000 EUR	54	2	7	37	
<b>Haushaltsgröße</b>					
1-Personen-Haushalt	88	4	2	5	1
2-Personen-Haushalt	78	3	5	14	0
3-Personen-Haushalt	72	3	5	20	0
4-Personen-Haushalt	59	3	7	31	0
5-Personen-Haushalt und größere	52	2	4	39	3
<b>Stadträume</b>					
<b>Ortsamt - Stadtteile</b>					
Alt - 26er Ring, Friedrichstadt	95	2	1	1	1
Alt - Johannstadt	93	2	1		4
Neu - Äußere und Innere Neustadt	89	5	4	2	1
Neu/Pie - Leipziger Vorstadt, Pieschen	88	4	3	4	0
Pie - Kaditz, Mickten, Trachau	85	1	3	10	
KI - OA Klotzsche und nördl. Ortschaften	51	4	3	42	
Lo - OA Loschwitz und Schönfeld-Weißig	52	3	2	41	1
Bl - Blasewitz, Striesen	89	3	4	3	0
Bl - Tolkewitz, Seidnitz, Gruna	89	3	4	5	
Leu - OA Leuben	79	3	6	11	0
Pro - Prohlis, Reick	93	4	1	2	
Pro - Niedersedlitz, Leubnitz, Strehlen	64	3	7	25	1
PI - Südvorstadt, Zschernitz	79	3	6	4	9
PI - Mockritz, Coschütz, Plauen	71	4	7	18	
Co - Cotta, Löbtau, Naußlitz, Dölzchen	85	5	2	8	1
Co - Gorbitz	93	4	2	2	
Co - Briesnitz und westl. Ortschaften	54	4	4	38	0



Frage 2/II und Fragen 3 bis 5	Eigentumsverhältnis an der Wohnung			Besonderheiten im Mietverhältnis		
	ehemals WOBA	Genossen- schaft	sonstiger Eigentümer	mehrere Mietverhältnisse oder überwiegend gewerbliche Nutzung	aus besonderem Grund verbilligte Miete	aus besonderem Grund erhöhte Miete
Angaben in Prozent gewichtet nach Haushalten <i>Auswahl: nur Mieter und Untermieter</i>	1	2	3	4	5	6
<b>insgesamt</b>	<b>17</b>	<b>28</b>	<b>55</b>	<b>4</b>	<b>5</b>	<b>2</b>
<b>Befragte ohne Partner</b>						
insgesamt	18	28	54	4	5	3
dar. Frauen	19	30	51	3	4	1
Männer	16	26	58	6	5	4
Rentner	22	35	43	1	5	1
Erwerbstätige	11	21	69	4	4	3
Alleinerziehende	20	26	54	4	4	1
<b>Befragte mit Partner</b>						
insgesamt	15	28	57	3	4	2
dar. beide Rentner	18	42	41	1	3	1
erwerbstätig/nicht erwerbstätig	14	25	61	5	4	2
beide erwerbstätig	11	21	68	2	3	1
Paare mit Kind(ern) < 18 Jahre	13	18	69	2	4	1
Paare ohne Kinder	16	31	53	3	4	2
<b>Haushaltsnettoeinkommen</b>						
bis 750 EUR	26	29	45	7	7	3
bis 1 000 EUR	22	35	43	1	7	1
bis 1 250 EUR	17	29	54	4	3	2
bis 1 500 EUR	22	29	49	4	3	3
bis 1 750 EUR	12	28	60	3	7	4
bis 2 000 EUR	12	28	60	3	3	2
bis 2 500 EUR	11	31	58	2	4	3
bis 3 000 EUR	10	22	67	2	2	2
bis 4 000 EUR	12	17	71	1	3	2
über 4 000 EUR	11	10	79	2	3	1
<b>Haushaltsgröße</b>						
1-Personen-Haushalt	18	28	54	2	5	3
2-Personen-Haushalt	16	32	53	4	4	1
3-Personen-Haushalt	16	22	62	9	4	2
4-Personen-Haushalt	14	20	65	5	4	2
5-Personen-Haushalt und größere	17	13	70	2	3	3
<b>Stadträume</b>						
<b>Ortsamt - Stadtteile</b>						
Alt - 26er Ring, Friedrichstadt	40	36	24	4	4	3
Alt - Johannstadt	31	47	22	4	1	3
Neu - Äußere und Innere Neustadt	14	6	80	8	9	2
Neu/Pie - Leipziger Vorstadt, Pieschen	5	13	81	7	6	4
Pie - Kaditz, Mickten, Trachau	3	32	65	1	3	3
KI - OA Klotzsche und nördl. Ortschaften	6	25	69	5	5	
Lo - OA Loschwitz und Schönfeld-Weißig	2	4	94	3	8	2
Bl - Blasewitz, Striesen	9	19	71	3	3	4
Bl - Tolkewitz, Seidnitz, Gruna	20	40	40	3	2	4
Leu - OA Leuben	15	41	44	3	2	1
Pro - Prohlis, Reick	31	45	24	3	5	2
Pro - Niedersedlitz, Leubnitz, Strehlen	4	22	74	3	9	2
PI - Südvorstadt, Zschertnitz	44	28	28	5	3	0
PI - Mockritz, Coschütz, Plauen	12	32	56	1	2	4
Co - Cotta, Löbtau, Naußlitz, Dölzschen	8	16	76	5	4	2
Co - Gorbitz	31	57	13	2	5	1
Co - Briesnitz und westl. Ortschaften	2	17	81	4	12	0

Frage 6/I	Geschosse im Wohnhaus							Mittelwert (arithm. Mittel)
	EG	1. OG	2. OG	3. OG	4. OG	5. OG	ab 6. OG	
	1	2	3	4	5	6	7	
Angaben in Prozent gewichtet nach Haushalten	0	1	2	3	4	5	6	7
<b>insgesamt</b>	<b>1</b>	<b>8</b>	<b>22</b>	<b>23</b>	<b>21</b>	<b>14</b>	<b>11</b>	<b>3,8</b>
<b>Befragte ohne Partner</b>								
insgesamt	1	5	19	24	22	16	14	4,2
dar. Frauen	0	5	18	25	23	15	14	4,1
Männer	1	5	19	22	22	17	14	4,2
Rentner	1	5	21	21	22	13	17	4,3
Erwerbstätige	1	4	22	27	22	17	7	3,7
Alleinerziehende	1	5	21	23	18	17	14	4,0
<b>Befragte mit Partner</b>								
insgesamt	1	10	25	23	20	12	8	3,4
dar. beide Rentner	1	11	22	22	23	12	11	3,7
erwerbstätig/nicht erwerbstätig	0	10	22	23	21	17	7	3,5
beide erwerbstätig	1	12	32	24	17	10	5	3,0
Paare mit Kind(ern) < 18 Jahre	1	13	33	21	18	9	5	3,0
Paare ohne Kinder	1	10	23	24	21	13	9	3,6
<b>Haushaltsnettoeinkommen</b>								
bis 750 EUR	1	2	10	22	23	18	25	5,2
bis 1 000 EUR		4	18	22	20	21	16	4,3
bis 1 250 EUR	1	7	16	26	24	13	13	4,0
bis 1 500 EUR	0	4	18	26	24	18	10	4,0
bis 1 750 EUR	1	7	21	24	27	11	8	3,5
bis 2 000 EUR	1	6	27	27	21	11	8	3,5
bis 2 500 EUR	1	9	25	23	21	14	7	3,5
bis 3 000 EUR	1	11	26	23	23	13	5	3,3
bis 4 000 EUR	0	14	36	22	16	9	3	2,9
über 4 000 EUR	1	16	37	20	15	9	2	2,7
<b>Haushaltsgröße</b>								
1-Personen-Haushalt	1	5	18	24	23	16	14	4,3
2-Personen-Haushalt	1	9	22	24	21	13	9	3,6
3-Personen-Haushalt	1	10	28	22	20	12	7	3,3
4-Personen-Haushalt	1	17	33	18	16	10	4	2,9
5-Personen-Haushalt und größere		13	46	20	8	8	5	2,8
<b>Stadträume</b>								
<b>Ortsamt - Stadtteile</b>								
Alt - 26er Ring, Friedrichstadt	0		2	4	41	25	28	5,7
Alt - Johannstadt	1	1	0	4	33	11	50	7,0
Neu - Äußere und Innere Neustadt	0	1	13	31	33	15	6	3,7
Neu/Pie - Leipziger Vorstadt, Pieschen	1	3	10	35	41	9	2	3,5
Pie - Kaditz, Mickten, Trachau	0	7	34	37	15	5	2	2,8
KI - OA Klotzsche und nördl. Ortschaften	2	27	40	10	9	11	1	2,3
Lo - OA Loschwitz und Schönfeld-Weißig	2	29	47	15	5	1	1	2,0
Bl - Blasewitz, Striesen	0	4	13	37	31	12	3	3,6
Bl - Tolkewitz, Seidnitz, Gruna	0	5	21	27	21	20	5	3,7
Leu - OA Leuben	1	6	36	24	17	9	7	3,5
Pro - Prohlis, Reick		1	13	10	8	35	32	5,6
Pro - Niedersedlitz, Leubnitz, Strehlen	2	13	41	21	18	4	2	2,6
PI - Südvorstadt, Zschertnitz	0	3	12	22	22	13	28	5,9
PI - Mockritz, Coschütz, Plauen	1	7	32	31	13	11	4	2,9
Co - Cotta, Löbtau, Naußlitz, Dölzschen	1	6	19	43	27	4	1	3,1
Co - Gorbitz	1	0	1	1	1	57	37	5,9
Co - Briesnitz und westl. Ortschaften	2	25	47	20	4	2	0	2,1

Frage 6/II	Geschosslage der eigenen Wohnung								Anzahl der Ebenen in der Wohnung	
	EG	1. OG	2. OG	3. OG	4. OG	5. OG	ab 6. OG	Mittelwert (arithm. Mittel)	eine Ebene	zwei Ebenen oder mehr
0	1	2	3	4	5	6	7	8	9	10
<b>insgesamt</b>	22	26	21	14	9	4	5	2,1	86	14
<b>Befragte ohne Partner</b>										
insgesamt	20	25	21	14	9	5	6	2,2	91	9
dar. Frauen	19	28	22	13	9	4	6	2,2	92	8
Männer	21	22	20	14	10	7	6	2,3	90	10
Rentner	22	27	24	10	7	3	9	2,2	93	7
Erwerbstätige	19	23	22	18	9	6	3	2,2	90	10
Alleinerziehende	19	27	20	15	8	5	6	2,2	84	16
<b>Befragte mit Partner</b>										
insgesamt	25	26	20	15	8	3	3	1,9	79	21
dar. beide Rentner	23	31	22	12	5	3	5	1,9	87	13
erwerbstätig/nicht erwerbstätig	26	24	18	16	9	4	2	1,9	80	20
beide erwerbstätig	26	25	21	15	8	3	2	1,8	73	27
Paare mit Kind(ern) < 18 Jahre	31	25	19	14	7	2	2	1,6	69	31
Paare ohne Kinder	22	27	21	15	8	3	4	2,0	83	17
<b>Haushaltsnettoeinkommen</b>										
bis 750 EUR	17	20	16	16	13	8	10	2,8	97	3
bis 1 000 EUR	16	23	21	14	11	7	8	2,6	89	11
bis 1 250 EUR	26	25	18	13	9	5	4	2,0	93	7
bis 1 500 EUR	22	25	24	13	8	3	5	2,1	91	9
bis 1 750 EUR	21	25	22	19	8	3	2	1,9	90	10
bis 2 000 EUR	23	25	21	16	8	3	3	2,0	88	12
bis 2 500 EUR	22	30	23	14	7	2	3	1,7	87	13
bis 3 000 EUR	22	26	25	13	7	5	2	1,8	80	20
bis 4 000 EUR	29	29	20	11	7	3	1	1,6	67	33
über 4 000 EUR	39	24	14	14	6	2	1	1,3	58	42
<b>Haushaltsgröße</b>										
1-Personen-Haushalt	19	24	21	14	10	5	7	2,3	93	7
2-Personen-Haushalt	22	27	20	15	8	4	3	1,9	86	14
3-Personen-Haushalt	26	26	21	14	7	2	3	1,7	75	25
4-Personen-Haushalt	33	29	16	13	6	2	2	1,5	65	35
5-Personen-Haushalt und größere	30	34	19	6	6	2	4	1,5	55	45
<b>Stadträume</b>										
<b>Ortsamt - Stadtteile</b>										
Alt - 26er Ring, Friedrichstadt	11	17	16	16	22	9	9	3,2	95	5
Alt - Johannstadt	10	16	13	19	14	6	23	3,7	94	6
Neu - Äußere und Innere Neustadt	16	26	21	16	13	5	3	2,1	89	11
Neu/Pie - Leipziger Vorstadt, Pieschen	16	24	25	25	9	0		1,9	91	9
Pie - Kaditz, Mickten, Trachau	23	30	29	12	6	1	0	1,5	87	13
KI - OA Klotzsche und nördl. Ortschaften	40	34	12	7	6	1	0	1,1	63	37
Lo - OA Loschwitz und Schönfeld-Weißig	42	39	16	3	1		1	0,9	62	38
Bl - Blasewitz, Striesen	19	26	22	20	8	2	1	1,9	94	6
Bl - Tolkewitz, Seidnitz, Gruna	22	26	24	14	5	6	3	1,9	91	9
Leu - OA Leuben	29	25	25	11	6	2	3	1,7	87	13
Pro - Prohlis, Reick	10	25	19	10	11	12	13	3,1	94	6
Pro - Niedersedlitz, Leubnitz, Strehlen	32	33	21	8	5	1	1	1,3	74	26
PI - Südvorstadt, Zschertnitz	12	18	22	15	9	5	18	3,4	94	6
PI - Mockritz, Coschütz, Plauen	25	27	24	14	4	4	1	1,6	81	19
Co - Cotta, Löbtau, Naußlitz, Dölzschen	24	29	25	15	6	1	1	1,6	88	12
Co - Gorbitz	13	13	11	18	16	17	13	3,3	95	5
Co - Briesnitz und westl. Ortschaften	45	29	18	5	2	1		0,9	64	36

Frage 7/I	Anzahl der Wohnungen im Haus						
	1	2	3-4	5-9	10-15	> 15	Mittelwert (arithm. Mittel)
Angaben in Prozent gewichtet nach Haushalten	1	2	3	4	5	6	7
0	1	2	3	4	5	6	7
<b>insgesamt</b>	<b>9</b>	<b>5</b>	<b>5</b>	<b>28</b>	<b>33</b>	<b>21</b>	<b>16,0</b>
<b>Befragte ohne Partner</b>							
insgesamt	4	4	4	26	34	27	19,7
dar. Frauen	4	4	3	28	35	26	17,8
Männer	4	4	6	24	34	28	22,1
Rentner	4	4	6	27	33	27	19,4
Erwerbstätige	3	4	5	32	34	22	14,7
Alleinerziehende	6	5	4	31	36	17	13,4
<b>Befragte mit Partner</b>							
insgesamt	14	5	5	29	33	14	12,1
dar. beide Rentner	10	6	3	29	38	14	12,6
erwerbstätig/nicht erwerbstätig	12	4	5	29	34	15	12,3
beide erwerbstätig	18	6	7	30	29	10	9,5
Paare mit Kind(ern) < 18 Jahre	20	6	8	32	25	9	9,0
Paare ohne Kinder	12	5	5	28	35	15	13,3
<b>Haushaltsnettoeinkommen</b>							
bis 750 EUR	1	2	2	21	32	41	31,7
bis 1 000 EUR	3	3	5	25	33	31	19,4
bis 1 250 EUR	4	3	4	28	39	23	18,0
bis 1 500 EUR	4	2	5	27	40	21	15,5
bis 1 750 EUR	5	5	5	34	32	18	12,3
bis 2 000 EUR	7	4	7	34	33	15	13,1
bis 2 500 EUR	8	6	6	30	37	13	11,7
bis 3 000 EUR	13	3	7	31	35	11	10,4
bis 4 000 EUR	22	8	6	30	27	6	8,0
über 4 000 EUR	29	7	7	27	18	12	7,3
<b>Haushaltsgröße</b>							
1-Personen-Haushalt	3	4	4	26	33	30	21,2
2-Personen-Haushalt	10	4	4	30	37	14	12,2
3-Personen-Haushalt	15	5	6	33	30	10	10,1
4-Personen-Haushalt	27	9	9	25	25	6	7,6
5-Personen-Haushalt und größere	28	14	9	28	14	7	10,0
<b>Stadträume</b>							
<b>Ortsamt - Stadtteile</b>							
Alt - 26er Ring, Friedrichstadt	0		2	9	52	37	31,8
Alt - Johannstadt	1		0	7	36	56	35,6
Neu - Äußere und Innere Neustadt	2	3	3	40	36	16	11,1
Neu/Pie - Leipziger Vorstadt, Pieschen	2	2	3	34	49	9	10,5
Pie - Kaditz, Mickten, Trachau	7	3	4	55	20	11	9,7
KI - OA Klotzsche und nördl. Ortschaften	31	22	8	15	15	9	8,0
Lo - OA Loschwitz und Schönfeld-Weißig	30	16	15	25	9	5	6,2
Bl - Blasewitz, Striesen	2	1	5	29	45	17	12,9
Bl - Tolkewitz, Seidnitz, Gruna	3	2	6	29	43	17	14,9
Leu - OA Leuben	9	4	4	41	29	12	14,3
Pro - Prohlis, Reick	2		0	17	36	45	23,1
Pro - Niedersedlitz, Leubnitz, Strehlen	21	8	7	32	27	5	8,0
PI - Südvorstadt, Zschertnitz	2	1	1	23	36	37	42,5
PI - Mockritz, Coschütz, Plauen	10	6	6	37	29	12	9,4
Co - Cotta, Löbtau, Naußlitz, Dölzchen	6	3	5	39	29	18	10,1
Co - Gorbitz	1		1	1	43	54	25,6
Co - Briesnitz und westl. Ortschaften	28	14	11	30	11	6	5,5

Frage 7/II	Anzahl leer stehender Wohnungen im Haus							Mittelwert (arithm. Mittel)	Anteil an allen Wohnungen Prozent
	keine	1	2	3	4	> 4			
Angaben in Prozent gewichtet nach Haushalten	1	2	3	4	5	6	7	8	
<b>insgesamt</b>	<b>72</b>	<b>16</b>	<b>6</b>	<b>2</b>	<b>1</b>	<b>3</b>	<b>0,7</b>	<b>4,4</b>	
<b>Befragte ohne Partner</b>									
insgesamt	68	16	7	3	1	4	0,9	4,9	
dar. Frauen	69	18	7	2	1	3	0,7	4,4	
Männer	67	14	8	4	1	5	1,2	5,4	
Rentner	71	17	6	2	2	3	0,9	4,5	
Erwerbstätige	73	13	6	3	1	3	0,6	4,4	
Alleinerziehende	67	14	10	2	2	4	0,7	5,3	
<b>Befragte mit Partner</b>									
insgesamt	76	15	5	2	1	2	0,5	3,7	
dar. beide Rentner	79	14	4	1	1	2	0,5	3,0	
erwerbstätig/nicht erwerbstätig	72	19	5	1	1	2	0,5	4,2	
beide erwerbstätig	77	14	4	2	1	1	0,4	3,7	
Paare mit Kind(ern) < 18 Jahre	79	13	5	2	0	1	0,4	3,6	
Paare ohne Kinder	75	15	5	2	1	3	0,6	3,8	
<b>Haushaltsnettoeinkommen</b>									
bis 750 EUR	59	17	9	5	2	9	1,3	6,0	
bis 1 000 EUR	69	13	7	3	2	5	0,9	5,6	
bis 1 250 EUR	63	18	8	3	1	6	1,0	5,4	
bis 1 500 EUR	69	17	8	3	1	1	0,6	4,5	
bis 1 750 EUR	71	18	4	2	2	3	0,6	4,7	
bis 2 000 EUR	76	17	3	1	1	2	0,5	3,8	
bis 2 500 EUR	78	15	4	1	1	1	0,4	3,2	
bis 3 000 EUR	75	18	3	2	0	1	0,4	3,2	
bis 4 000 EUR	79	13	5	1	0	1	0,4	3,5	
über 4 000 EUR	80	13	3	1		3	0,4	3,8	
<b>Haushaltsgröße</b>									
1-Personen-Haushalt	67	17	7	3	2	5	1,0	5,1	
2-Personen-Haushalt	74	16	6	2	1	2	0,6	3,9	
3-Personen-Haushalt	77	14	5	1	1	2	0,5	3,8	
4-Personen-Haushalt	81	13	3	2	1	1	0,4	3,4	
5-Personen-Haushalt und größere	82	10	4	2	1	1	0,4	3,6	
<b>Stadträume</b>									
<b>Ortsamt - Stadtteile</b>									
Alt - 26er Ring, Friedrichstadt	70	10	10	2	1	7	1,0	4,3	
Alt - Johannstadt	60	18	9	2	3	7	1,1	3,0	
Neu - Äußere und Innere Neustadt	79	15	4	1	1	0	0,3	3,0	
Neu/Pie - Leipziger Vorstadt, Pieschen	68	16	6	6	2	2	0,7	6,1	
Pie - Kaditz, Mickten, Trachau	77	13	6	1	2	0	0,4	4,1	
KI - OA Klotzsche und nördl. Ortschaften	83	8	4	1	2	2	0,4	3,6	
Lo - OA Loschwitz und Schönfeld-Weißig	85	9	4	1	0	2	0,3	4,0	
BI - Blasewitz, Striesen	75	19	4	2	0	0	0,3	3,2	
BI - Tolkewitz, Seidnitz, Gruna	74	16	4	2	1	3	0,5	4,0	
Leu - OA Leuben	72	19	5	1	0	3	0,7	3,8	
Pro - Prohlis, Reick	42	25	15	7	2	10	3,0	9,3	
Pro - Niedersedlitz, Leubnitz, Strehlen	80	12	7	0	1	0	0,3	3,6	
PI - Südvorstadt, Zschertnitz	72	9	5	3	1	10	1,6	3,3	
PI - Mockritz, Coschütz, Plauen	76	20	4				0,3	3,2	
Co - Cotta, Löbtau, Naußlitz, Dölzschen	65	17	9	2	2	5	0,8	7,2	
Co - Gorbitz	53	25	9	5	4	4	1,2	5,6	
Co - Briesnitz und westl. Ortschaften	81	15	3	0	0		0,2	3,3	

Frage 7/III Angaben in Prozent gewichtet nach Haushalten und Anzahl der Wohnungen im Haus ohne Leerstand	Anzahl der Wohnungen im Haus - bezogen auf Häuser						Mittelwert (arithm. Mittel)
	1	2	3-4	5-9	10-15	> 15	
0	1	2	3	4	5	6	7
<b>insgesamt</b>	<b>43</b>	<b>12</b>	<b>7</b>	<b>20</b>	<b>14</b>	<b>4</b>	<b>5,0</b>
<b>Befragte ohne Partner</b>							
insgesamt	27	13	8	25	19	7	6,7
dar. Frauen	25	14	6	28	20	7	6,9
Männer	29	13	11	22	18	7	6,5
Rentner	26	14	11	25	18	6	6,7
Erwerbstätige	22	12	9	31	19	7	6,7
Alleinerziehende	32	15	7	25	17	4	5,5
<b>Befragte mit Partner</b>							
insgesamt	54	10	6	17	11	2	3,9
dar. beide Rentner	47	13	5	19	15	2	4,5
erwerbstätig/nicht erwerbstätig	52	9	7	18	12	3	4,2
beide erwerbstätig	60	10	6	15	8	2	3,3
Paare mit Kind(ern) < 18 Jahre	62	9	7	14	7	1	3,1
Paare ohne Kinder	50	11	6	18	13	3	4,3
<b>Haushaltsnettoeinkommen</b>							
bis 750 EUR	12	11	7	29	26	15	10,0
bis 1 000 EUR	22	12	11	26	21	9	7,5
bis 1 250 EUR	25	10	9	28	23	6	7,0
bis 1 500 EUR	29	8	9	26	22	5	6,6
bis 1 750 EUR	31	13	9	27	15	5	5,7
bis 2 000 EUR	36	11	10	25	15	3	5,1
bis 2 500 EUR	39	14	8	21	15	2	4,7
bis 3 000 EUR	54	6	8	18	12	2	4,0
bis 4 000 EUR	63	12	5	13	7	1	2,8
über 4 000 EUR	72	8	5	10	4	1	2,4
<b>Haushaltsgröße</b>							
1-Personen-Haushalt	20	14	9	28	20	8	7,4
2-Personen-Haushalt	47	10	5	20	15	3	4,7
3-Personen-Haushalt	55	9	7	18	9	2	3,6
4-Personen-Haushalt	67	11	7	9	6	1	2,5
5-Personen-Haushalt und größere	64	16	6	10	3	0	2,3
<b>Stadträume</b>							
<b>Ortsamt - Stadtteile</b>							
Alt - 26er Ring, Friedrichstadt	1		7	17	61	13	14,0
Alt - Johannstadt	11		2	14	50	22	15,7
Neu - Äußere und Innere Neustadt	16	10	6	40	22	6	7,2
Neu/Pie - Leipziger Vorstadt, Pieschen	17	8	7	33	31	3	7,3
Pie - Kaditz, Mickten, Trachau	37	7	5	40	9	3	5,1
KI - OA Klotzsche und nördl. Ortschaften	64	23	5	5	2	1	2,1
Lo - OA Loschwitz und Schönfeld-Weißig	64	17	10	8	2	0	2,1
Bl - Blasewitz, Striesen	15	4	12	31	31	7	8,0
Bl - Tolkewitz, Seidnitz, Gruna	23	8	10	29	25	5	6,7
Leu - OA Leuben	43	8	6	28	12	2	4,6
Pro - Prohlis, Reick	17		1	30	32	19	11,1
Pro - Niedersedlitz, Leubnitz, Strehlen	62	11	6	13	7	1	2,9
PI - Südvorstadt, Zschertnitz	20	6	3	32	29	9	9,6
PI - Mockritz, Coschütz, Plauen	43	12	7	24	10	2	4,3
Co - Cotta, Löbtau, Naußlitz, Dölzschen	32	8	9	31	14	6	5,8
Co - Gorbitz	9		5	2	50	34	13,9
Co - Briesnitz und westl. Ortschaften	63	16	8	10	2	1	2,3



Frage 7/IV Angaben in Prozent gewichtet nach Haushalten und Anzahl der Wohnungen im Haus ohne Leerstand	Anzahl leer stehender Wohnungen im Haus - bezogen auf Häuser							Anteil an allen Wohnungen Prozent
	keine	1	2	3	4	> 4	Mittelwert (arithm. Mittel)	
0	1	2	3	4	5	6	7	8
<b>insgesamt</b>	<b>86</b>	<b>9</b>	<b>3</b>	<b>1</b>	<b>1</b>	<b>1</b>	<b>0,2</b>	<b>2,8</b>
<b>Befragte ohne Partner</b>								
insgesamt	82	11	4	1	1	1	0,3	3,7
dar. Frauen	81	12	4	1	0	1	0,3	3,6
Männer	83	10	5	1	1	1	0,4	3,7
Rentner	84	10	4	1	1	1	0,3	3,6
Erwerbstätige	84	9	4	1	1	1	0,3	3,2
Alleinerziehende	85	8	5	1	1	1	0,3	2,8
<b>Befragte mit Partner</b>								
insgesamt	90	7	2	0	0	0	0,2	2,1
dar. beide Rentner	89	8	2	0	0	0	0,2	2,0
erwerbstätig/nicht erwerbstätig	88	9	2	0	1	1	0,2	2,4
beide erwerbstätig	91	7	1	0	0	0	0,1	2,0
Paare mit Kind(ern) < 18 Jahre	92	6	2	0	0	0	0,1	1,8
Paare ohne Kinder	89	8	2	1	0	0	0,2	2,3
<b>Haushaltsnettoeinkommen</b>								
bis 750 EUR	72	14	7	3	1	2	0,6	5,8
bis 1 000 EUR	83	8	4	1	1	2	0,4	3,8
bis 1 250 EUR	80	11	5	2	0	1	0,4	3,5
bis 1 500 EUR	80	12	5	1	1	0	0,3	4,5
bis 1 750 EUR	83	12	2	1	2	1	0,3	3,4
bis 2 000 EUR	85	12	2	0	0	0	0,2	3,0
bis 2 500 EUR	88	9	2	0	0	0	0,2	2,5
bis 3 000 EUR	89	8	2	1	0	0	0,1	1,8
bis 4 000 EUR	93	5	2	0	0	0	0,1	1,5
über 4 000 EUR	94	5	1	0		0	0,1	1,4
<b>Haushaltsgröße</b>								
1-Personen-Haushalt	80	12	4	1	1	1	0,4	4,3
2-Personen-Haushalt	87	9	3	1	0	0	0,2	2,5
3-Personen-Haushalt	91	6	2	0	0	0	0,1	1,7
4-Personen-Haushalt	94	5	1	0	0	0	0,1	1,4
5-Personen-Haushalt und größere	94	4	1	0	0	0	0,1	1,7
<b>Stadträume</b>								
<b>Ortsamt - Stadtteile</b>								
Alt - 26er Ring, Friedrichstadt	78	11	6	1	0	3	0,6	3,4
Alt - Johannstadt	75	15	6	1	1	3	0,5	3,2
Neu - Äußere und Innere Neustadt	84	12	2	1	1	0	0,2	3,0
Neu/Pie - Leipziger Vorstadt, Pieschen	76	13	5	4	2	1	0,5	4,9
Pie - Kaditz, Mickten, Trachau	86	8	3	1	1	0	0,2	2,9
KI - OA Klotzsche und nördl. Ortschaften	95	4	1	0	0	0	0,1	1,8
Lo - OA Loschwitz und Schönfeld-Weißig	94	5	1	0	0	0	0,1	2,3
Bl - Blasewitz, Striesen	81	15	3	1	0	0	0,3	3,1
Bl - Tolkewitz, Seidnitz, Gruna	85	10	3	1	1	1	0,3	3,0
Leu - OA Leuben	86	10	3	0	0	1	0,2	2,2
Pro - Prohlis, Reick	57	22	12	4	2	4	1,1	6,6
Pro - Niedersedlitz, Leubnitz, Strehlen	92	5	2	0	0	0	0,1	1,7
PI - Südvorstadt, Zschertnitz	84	11	3	1	0	1	0,3	3,7
PI - Mockritz, Coschütz, Plauen	87	11	2				0,1	2,3
Co - Cotta, Löbtau, Naußlitz, Dölzchen	77	12	6	1	1	3	0,5	5,1
Co - Gorbitz	58	24	8	6	3	2	0,8	5,7
Co - Briesnitz und westl. Ortschaften	93	6	1	0	0		0,1	1,7

Frage 8 Angaben in Prozent gewichtet nach Haushalten	Baujahr des Gebäudes				
	vor 1918	1918-1945	1946-1969	1970-1990	ab 1991
0	1	2	3	4	5
<b>insgesamt</b>	<b>16</b>	<b>23</b>	<b>16</b>	<b>24</b>	<b>22</b>
<b>Befragte ohne Partner</b>					
insgesamt	15	22	18	26	20
dar. Frauen	12	21	19	26	21
Männer	18	22	16	25	19
Rentner	12	21	20	28	19
Erwerbstätige	19	24	15	18	24
Alleinerziehende	20	21	11	31	17
<b>Befragte mit Partner</b>					
insgesamt	17	24	14	21	24
dar. beide Rentner	9	22	22	24	22
erwerbstätig/nicht erwerbstätig	20	21	12	24	23
beide erwerbstätig	21	27	9	15	28
Paare mit Kindern < 18 Jahre	25	24	9	13	28
Paare ohne Kinder	15	24	15	23	23
<b>Haushaltsnettoeinkommen</b>					
bis 750 EUR	16	15	21	37	11
bis 1 000 EUR	14	22	14	36	13
bis 1 250 EUR	12	27	22	22	17
bis 1 500 EUR	14	21	21	28	17
bis 1 750 EUR	16	27	17	19	22
bis 2 000 EUR	15	24	17	18	26
bis 2 500 EUR	16	25	14	22	23
bis 3 000 EUR	23	26	10	16	26
bis 4 000 EUR	21	27	8	11	33
über 4 000 EUR	28	24	7	6	35
<b>Haushaltsgröße</b>					
1-Personen-Haushalt	14	21	18	26	20
2-Personen-Haushalt	14	24	17	24	22
3-Personen-Haushalt	22	26	12	19	22
4-Personen-Haushalt	25	22	8	16	29
5-Personen-Haushalt und größere	28	30	7	7	27
<b>Stadträume</b>					
<b>Ortsamt - Stadtteile</b>					
Alt - 26er Ring, Friedrichstadt	8	6	60	15	11
Alt - Johannstadt	7	6	33	45	10
Neu - Äußere und Innere Neustadt	34	26	4	13	23
Neu/Pie - Leipziger Vorstadt, Pieschen	31	36	11	5	17
Pie - Kaditz, Mickten, Trachau	13	46	14	5	22
KI - OA Klotzsche und nördl. Ortschaften	19	26	6	17	31
Lo - OA Loschwitz und Schönfeld-Weißig	27	18	5	7	43
Bl - Blasewitz, Striesen	24	17	24	7	28
Bl - Tolkewitz, Seidnitz, Gruna	6	25	19	35	16
Leu - OA Leuben	9	27	12	28	23
Pro - Prohlis, Reick	1	14	9	66	10
Pro - Niedersedlitz, Leubnitz, Strehlen	16	27	7	15	35
PI - Südvorstadt, Zschernitz	4	9	29	46	12
PI - Mockritz, Coschütz, Plauen	17	28	15	18	22
Co - Cotta, Löbtau, Naußlitz, Dölzchen	22	40	13	5	20
Co - Gorbitz		1	2	91	5
Co - Briesnitz und westl. Ortschaften	23	26	6	6	39

Frage 9	Wohnungsausstattung							
	Bad	Wanne/ Dusche nicht im Bad	IWC im Bad	IWC separat	AWC oder TC	Balkon, Loggia, Veranda, Terrasse	alten- und behinderten- gerecht	rollstuhl- gerecht
	0	1	2	3	4	5	6	7
<b>insgesamt</b>	<b>99</b>	<b>5</b>	<b>94</b>	<b>20</b>	<b>1</b>	<b>74</b>	<b>9</b>	<b>6</b>
<b>Befragte ohne Partner</b>								
insgesamt	98	3	95	12	1	68	10	7
dar. Frauen	99	3	95	12	1	73	11	6
Männer	98	4	94	12	2	62	9	8
Rentner	98	5	95	10	1	79	15	10
Erwerbstätige	99	3	94	13	1	64	6	3
Alleinerziehende	98	5	93	17	2	73	4	3
<b>Befragte mit Partner</b>								
insgesamt	99	6	94	28	1	82	8	5
dar. beide Rentner	100	6	93	23	1	88	12	7
erwerbstätig/nicht erwerbstätig	99	4	94	25	1	80	7	5
beide erwerbstätig	99	7	94	34	1	84	8	4
Paare mit Kind(ern) < 18 Jahre	99	7	93	39	1	82	8	4
Paare ohne Kinder	99	6	94	24	1	82	9	5
<b>Haushaltsnettoeinkommen</b>								
bis 750 EUR	96	4	92	9	3	50	7	5
bis 1 000 EUR	97	5	93	9	1	64	8	5
bis 1 250 EUR	99	2	95	8	1	67	9	6
bis 1 500 EUR	100	2	96	12	1	73	13	7
bis 1 750 EUR	99	2	95	14	1	76	9	6
bis 2 000 EUR	100	3	93	17	1	81	8	5
bis 2 500 EUR	99	4	94	22	1	85	9	3
bis 3 000 EUR	100	5	93	30	1	87	8	4
bis 4 000 EUR	100	9	95	41	1	83	7	4
über 4 000 EUR	99	16	95	50	1	87	10	6
<b>Haushaltsgröße</b>								
1-Personen-Haushalt	98	3	95	10	1	67	11	7
2-Personen-Haushalt	99	6	94	22	1	81	8	5
3-Personen-Haushalt	99	5	94	29	1	79	7	4
4-Personen-Haushalt	99	9	92	46	1	84	7	3
5-Personen-Haushalt und größere	100	13	90	53	4	83	6	3
<b>Stadträume</b>								
<b>Ortsamt - Stadtteile</b>								
Alt - 26er Ring, Friedrichstadt	98	1	98	5	0	72	12	12
Alt - Johannstadt	99	2	95	11	0	89	15	12
Neu - Äußere und Innere Neustadt	96	5	92	13	3	63	11	4
Neu/Pie - Leipziger Vorstadt, Pieschen	98	2	93	15	2	58	7	4
Pie - Kaditz, Mickten, Trachau	99	4	96	17	0	69	8	4
KI - OA Klotzsche und nördl. Ortschaften	98	11	87	46	4	73	13	7
Lo - OA Loschwitz und Schönfeld-Weißig	100	9	93	42	3	83	10	6
Bl - Blasewitz, Striesen	100	4	95	22	1	78	13	8
Bl - Tolkewitz, Seidnitz, Gruna	100	1	98	8		84	9	6
Leu - OA Leuben	100	4	94	22	1	84	8	4
Pro - Prohlis, Reick	100	4	99	7		78	9	4
Pro - Niedersedlitz, Leubnitz, Strehlen	100	7	94	32	0	73	5	5
PI - Sudvorstadt, Zschertnitz	99	2	97	9	2	70	8	8
PI - Mockritz, Coschütz, Plauen	99	7	92	25	0	79	8	4
Co - Cotta, Löbtau, Naußlitz, Dölzchen	97	4	90	21	2	66	8	5
Co - Gorbitz	99	3	99	1		80	3	2
Co - Briesnitz und westl. Ortschaften	99	12	89	37	3	71	9	4

Frage 10	Badausstattung				
	Angaben in Prozent gewichtet nach Haushalten	geflieste Wände im Nassbereich	alle Wände gefliest	Boden gefliest oder Naturstein	moderne Sanitärobjekte/ -armaturen
0	1	2	3	4	5
insgesamt	89	79	93	92	92
Befragte ohne Partner					
insgesamt	87	75	91	89	89
dar. Frauen	89	77	92	90	91
Männer	85	73	89	89	87
Rentner	86	74	89	89	88
Erwerbstätige	89	81	91	93	92
Alleinerziehende	87	74	90	86	92
Befragte mit Partner					
insgesamt	91	83	95	94	94
dar. beide Rentner	90	85	93	96	94
erwerbstätig/nicht erwerbstätig	91	84	95	95	94
beide erwerbstätig	92	85	97	96	96
Paare mit Kind(ern) < 18 Jahre	92	83	96	96	96
Paare ohne Kinder	91	84	94	94	94
Haushaltsnettoeinkommen					
bis 750 EUR	83	67	88	87	87
bis 1 000 EUR	78	69	88	89	84
bis 1 250 EUR	91	75	91	91	91
bis 1 500 EUR	88	80	92	91	91
bis 1 750 EUR	94	82	94	94	95
bis 2 000 EUR	90	83	95	96	95
bis 2 500 EUR	90	84	95	95	94
bis 3 000 EUR	92	88	96	97	96
bis 4 000 EUR	92	88	96	96	97
über 4 000 EUR	95	85	98	98	97
Haushaltsgröße					
1-Personen-Haushalt	86	75	91	90	90
2-Personen-Haushalt	91	83	94	93	93
3-Personen-Haushalt	91	84	94	93	94
4-Personen-Haushalt	91	80	96	95	95
5-Personen-Haushalt und größere	93	84	97	95	98
Stadträume					
Ortsamt - Stadtteile					
Alt - 26er Ring, Friedrichstadt	90	61	91	88	92
Alt - Johannstadt	85	74	88	88	84
Neu - Äußere und Innere Neustadt	94	81	95	91	95
Neu/Pie - Leipziger Vorstadt, Pieschen	93	85	94	92	95
Pie - Kaditz, Mickten, Trachau	90	80	96	94	97
KI - OA Klotzsche und nördl. Ortschaften	86	82	95	93	94
Lo - OA Loschwitz und Schönfeld-Weißig	91	86	97	96	98
Bl - Blasewitz, Striesen	94	87	98	95	97
Bl - Tolkewitz, Seidnitz, Gruna	90	84	93	96	94
Leu - OA Leuben	91	77	93	94	95
Pro - Prohlis, Reick	78	68	86	89	83
Pro - Niedersedlitz, Leubnitz, Strehlen	93	88	94	94	94
PI - Südvorstadt, Zschertnitz	84	73	86	86	84
PI - Mockritz, Coschütz, Plauen	93	81	94	95	95
Co - Cotta, Löbtau, Naußlitz, Dölzchen	90	89	95	91	96
Co - Gorbitz	62	53	79	85	59
Co - Briesnitz und westl. Ortschaften	95	86	96	93	97

Fragen 11, 12, 13, 14 und 16	Wohnung ausgestattet mit...				
	WC mit Sparspüler	moderner Elektroinstallation	überwiegend isolierverglasten Fenstern	moderner Außenwandwärme- dämmung an allen Wänden	Thermostat- steuerung in jedem Raum separat
	1	2	3	4	5
Angaben in Prozent gewichtet nach Haushalten					
0	1	2	3	4	5
<b>insgesamt</b>	<b>79</b>	<b>94</b>	<b>90</b>	<b>59</b>	<b>93</b>
<b>Befragte ohne Partner</b>					
insgesamt	76	93	88	58	92
dar. Frauen	75	94	89	60	93
Männer	77	92	87	57	92
Rentner	74	95	90	61	95
Erwerbstätige	76	94	91	60	93
Alleinerziehende	84	94	88	46	90
<b>Befragte mit Partner</b>					
insgesamt	84	96	92	60	95
dar. beide Rentner	81	96	93	70	96
erwerbstätig/nicht erwerbstätig	84	95	92	59	94
beide erwerbstätig	87	98	94	58	95
Paare mit Kindern < 18 Jahre	88	96	94	56	94
Paare ohne Kinder	83	96	92	62	95
<b>Haushaltsnettoeinkommen</b>					
bis 750 EUR	75	92	83	51	86
bis 1 000 EUR	78	91	86	52	91
bis 1 250 EUR	81	95	91	61	93
bis 1 500 EUR	78	95	94	62	95
bis 1 750 EUR	80	96	93	64	95
bis 2 000 EUR	82	94	94	65	96
bis 2 500 EUR	84	97	92	64	95
bis 3 000 EUR	84	98	93	61	96
bis 4 000 EUR	88	98	94	60	97
über 4 000 EUR	86	97	94	57	94
<b>Haushaltsgröße</b>					
1-Personen-Haushalt	75	93	89	60	93
2-Personen-Haushalt	82	96	92	62	95
3-Personen-Haushalt	85	96	92	54	93
4-Personen-Haushalt	88	96	91	57	95
5-Personen-Haushalt und größere	86	96	90	50	93
<b>Stadträume</b>					
<b>Ortsamt - Stadtteile</b>					
Alt - 26er Ring, Friedrichstadt	77	90	95	59	97
Alt - Johannstadt	80	92	89	73	96
Neu - Äußere und Innere Neustadt	74	93	83	44	89
Neu/Pie - Leipziger Vorstadt, Pieschen	78	94	87	49	88
Pie - Kaditz, Mickten, Trachau	79	97	93	55	94
KI - OA Klotzsche und nördl. Ortschaften	86	96	91	50	96
Lo - OA Loschwitz und Schönfeld-Weißig	82	97	86	53	90
Bl - Blasewitz, Striesen	81	97	92	68	94
Bl - Tolkewitz, Seidnitz, Gruna	79	96	93	71	93
Leu - OA Leuben	81	96	96	68	94
Pro - Prohlis, Reick	70	91	87	71	94
Pro - Niedersedlitz, Leubnitz, Strehlen	81	96	90	57	95
PI - Südvorstadt, Zschertnitz	78	89	89	66	96
PI - Mockritz, Coschütz, Plauen	83	97	91	59	96
Co - Cotta, Löbtau, Naußlitz, Dölzschen	81	96	88	53	92
Co - Gorbitz	77	87	94	63	94
Co - Briesnitz und westl. Ortschaften	86	96	93	50	93

Frage 15 Angaben in Prozent gewichtet nach Haushalten	Heizungsart			
	Ofen	Etagenheizung	Gebäudeheizung	Fernwärmeheizung
0	1	2	3	4
<b>insgesamt</b>	<b>3</b>	<b>5</b>	<b>47</b>	<b>46</b>
<b>Befragte ohne Partner</b>				
insgesamt	3	4	43	49
dar. Frauen	2	5	39	54
Männer	4	4	47	44
Rentner	3	3	36	58
Erwerbstätige	3	5	52	41
Alleinerziehende	2	7	50	40
<b>Befragte mit Partner</b>				
insgesamt	2	5	53	40
dar. beide Rentner	2	4	42	52
erwerbstätig/nicht erwerbstätig	2	4	52	42
beide erwerbstätig	2	6	59	34
Paare mit Kindern < 18 Jahre	3	6	61	30
Paare ohne Kinder	2	4	50	44
<b>Haushaltsnettoeinkommen</b>				
bis 750 EUR	5	5	40	49
bis 1 000 EUR	5	3	39	53
bis 1 250 EUR	2	4	49	44
bis 1 500 EUR	2	3	39	57
bis 1 750 EUR	1	6	45	48
bis 2 000 EUR	1	4	50	45
bis 2 500 EUR	2	5	49	44
bis 3 000 EUR	2	5	55	38
bis 4 000 EUR	1	7	63	29
über 4 000 EUR	2	3	65	29
<b>Haushaltsgröße</b>				
1-Personen-Haushalt	3	4	42	51
2-Personen-Haushalt	2	4	47	47
3-Personen-Haushalt	2	5	57	36
4-Personen-Haushalt	3	7	64	26
5-Personen-Haushalt und größere	3	10	64	23
<b>Stadträume</b>				
<b>Ortsamt - Stadtteile</b>				
Alt - 26er Ring, Friedrichstadt	1	1	19	79
Alt - Johannstadt	2	1	18	79
Neu - Äußere und Innere Neustadt	5	5	36	54
Neu/Pie - Leipziger Vorstadt, Pieschen	9	6	64	22
Pie - Kaditz, Mickten, Trachau	2	9	62	28
KI - OA Klotzsche und nördl. Ortschaften	3	7	66	24
Lo - OA Loschwitz und Schönfeld-Weißig	5	7	80	9
Bl - Blasewitz, Striesen	1	4	46	49
Bl - Tolkewitz, Seidnitz, Gruna	1	5	31	63
Leu - OA Leuben	2	5	45	48
Pro - Prohlis, Reick		1	24	75
Pro - Niedersedlitz, Leubnitz, Strehlen	3	8	64	25
PI - Südvorstadt, Zschernitz	3	2	32	62
PI - Mockritz, Coschütz, Plauen	1	6	62	31
Co - Cotta, Löbtau, Naußlitz, Dölzchen	5	6	59	29
Co - Gorbitz		2	17	81
Co - Briesnitz und westl. Ortschaften	2	5	83	10



Frage 17 Angaben in Prozent gewichtet nach Haushalten	hauptsächlich genutzte Energieart (außer Fernheizung)							
	Kohle	Gas	Öl	Elektrizität- Nachtspeicher	Elektro- Wärmepumpe	Elektro- Direktheizung	Holz- heizung	sonstiges
	1	2	3	4	5	6	7	8
<b>insgesamt</b>	<b>3</b>	<b>77</b>	<b>13</b>	<b>1</b>	<b>2</b>	<b>3</b>	<b>1</b>	<b>1</b>
<b>Befragte ohne Partner</b>								
insgesamt	5	73	14	1	2	4	1	0
dar. Frauen	3	70	17	1	3	4	0	1
Männer	6	76	12	1	1	3	1	
Rentner	3	79	10	1	2	3	2	
Erwerbstätige	3	77	14	1	2	3	0	
Alleinerziehende	6	69	17	1	3	4		
<b>Befragte mit Partner</b>								
insgesamt	2	80	12	1	2	2	2	1
dar. beide Rentner	2	85	10	1	1	1	1	0
erwerbstätig/nicht erwerbstätig	1	78	14	1	1	2	3	1
beide erwerbstätig	1	81	11	1	2	1	2	1
Paare mit Kindern < 18 Jahre	2	80	8	1	3	1	3	1
Paare ohne Kinder	2	80	13	1	1	2	1	0
<b>Haushaltsnettoeinkommen</b>								
bis 750 EUR	15	64	11	4	1	5		
bis 1 000 EUR	8	74	11	1	1	4	1	
bis 1 250 EUR	2	77	14	3	2	1	1	0
bis 1 500 EUR	3	69	19	1	5	3	1	0
bis 1 750 EUR	0	79	12	1	2	4	1	1
bis 2 000 EUR	1	83	11	0	2	3		0
bis 2 500 EUR	2	83	10	1	1	1	2	0
bis 3 000 EUR	2	83	10	2	2	1	1	0
bis 4 000 EUR	0	83	11	1	1	1	2	1
über 4 000 EUR	2	78	12	1	3	1	2	1
<b>Haushaltsgröße</b>								
1-Personen-Haushalt	4	74	14	1	1	4	0	0
2-Personen-Haushalt	2	81	11	1	1	2	1	1
3-Personen-Haushalt	2	76	13	2	3	2	2	0
4-Personen-Haushalt	3	79	10	1	3	0	3	1
5-Personen-Haushalt und größere	3	83	8	2	1	1	2	
<b>Stadträume</b>								
<b>Ortsamt - Stadtteile</b>								
Alt - 26er Ring, Friedrichstadt	2	44	18	4	18	14		
Alt - Johannstadt	11	62	12		7	6		1
Neu - Äußere und Innere Neustadt	12	64	15		2	3	0	2
Neu/Pie - Leipziger Vorstadt, Pieschen	10	75	9	2	1	2	1	
Pie - Kaditz, Mickten, Trachau	1	77	15	0	4	2	1	1
KI - OA Klotzsche und nördl. Ortschaften	2	66	22	3	2	1	2	1
Lo - OA Loschwitz und Schönfeld-Weißig	3	74	15	1	1	2	3	1
BI - Blasewitz, Striesen	1	79	12	3	2	3	0	
BI - Tolkewitz, Seidnitz, Gruna	1	76	13	0	3	4	1	1
Leu - OA Leuben	0	89	3	0	1	4	1	1
Pro - Prohlis, Reick		82	12	1	2	1	2	
Pro - Niedersiedlitz, Leubnitz, Strehlen	1	85	7	2	1	3	1	0
PI - Südvorstadt, Zschertnitz	3	81	11	0	0	3	1	1
PI - Mockritz, Coschütz, Plauen	1	85	10	0	3	1		
Co - Cotta, Löbtau, Naußlitz, Dölzchen	4	83	7	1	1	3	1	
Co - Gorbitz		79	3					18
Co - Briesnitz und westl. Ortschaften	1	70	25	0	1	2	0	

Frage 18	Vorhandensein technischer Einrichtungen					
	dezentrales Klimagerät	zentrale Klima- anlage im Haus	nichts von beiden	automatische Lüftungsanlage für die gesamte Wohnung		
				mit Wärmerück- gewinnung	ohne Wärmerück- gewinnung	nichts von beiden
Angaben in Prozent gewichtet nach Haushalten	1	2	3	4	5	6
<b>insgesamt</b>	<b>2</b>	<b>1</b>	<b>97</b>	<b>1</b>	<b>6</b>	<b>94</b>
<b>Befragte ohne Partner</b>						
insgesamt	1	2	97	0	6	94
dar. Frauen	1	2	97	0	6	94
Männer	1	1	98		6	94
Rentner	2	4	94	1	8	92
Erwerbstätige	0	1	99		3	97
Alleinerziehende	1	1	98	1	5	94
<b>Befragte mit Partner</b>						
insgesamt	2	1	97	1	6	93
dar. beide Rentner	2	2	95	1	8	91
erwerbstätig/nicht erwerbstätig	2	1	97	0	4	95
beide erwerbstätig	2	0	98	1	4	94
Paare mit Kindern < 18 Jahre	2	1	97	2	4	94
Paare ohne Kinder	2	1	97	1	6	93
<b>Haushaltsnettoeinkommen</b>						
bis 750 EUR	1	2	97	0	9	91
bis 1 000 EUR	1	1	98	0	6	94
bis 1 250 EUR	0	1	99	1	5	94
bis 1 500 EUR	1	2	98		5	95
bis 1 750 EUR	2	2	96	0	6	94
bis 2 000 EUR	1	1	98	0	6	94
bis 2 500 EUR	1	1	98	0	3	96
bis 3 000 EUR	1	0	98	1	5	94
bis 4 000 EUR	2	0	98	1	4	95
über 4 000 EUR	5	1	95	2	4	94
<b>Haushaltsgröße</b>						
1-Personen-Haushalt	1	2	97	0	6	93
2-Personen-Haushalt	2	1	97	1	5	94
3-Personen-Haushalt	2	1	98	1	6	93
4-Personen-Haushalt	2		98	1	3	96
5-Personen-Haushalt und größere	4	2	95	1	8	91
<b>Stadtträume</b>						
<b>Ortsamt - Stadtteile</b>						
Alt - 26er Ring, Friedrichstadt	2	2	96	2	7	92
Alt - Johannstadt	0	6	94	0	16	83
Neu - Äußere und Innere Neustadt	0	1	99		6	94
Neu/Pie - Leipziger Vorstadt, Pieschen	2	0	98	0	4	96
Pie - Kaditz, Mickten, Trachau	1	1	97		3	97
KI - OA Klotzsche und nördl. Ortschaften	1	2	97	2	4	95
Lo - OA Loschwitz und Schönfeld-Weißig	2	1	97	1	4	95
Bl - Blasewitz, Striesen	1	1	98	1	6	93
Bl - Tolkewitz, Seidnitz, Gruna	1	1	98	0	5	94
Leu - OA Leuben	2	1	97	1	7	93
Pro - Prohlis, Reick	2	1	97	2	10	88
Pro - Niedersedlitz, Leubnitz, Strehlen	2	1	98	0	5	95
PI - Südvorstadt, Zschertnitz	2	1	97	1	6	94
PI - Mockritz, Coschütz, Plauen	2	2	96	0	5	94
Co - Cotta, Löbtau, Naußlitz, Dölzschen	2	2	96	0	5	95
Co - Gorbitz	2	3	95		6	94
Co - Briesnitz und westl. Ortschaften	2		98	1	3	96

Frage 19 Angaben in Prozent gewichtet nach Haushalten	Warmwassererzeugung				
	Fernleitung	Gas	Öl	Elektrizität	sonstiges
0	1	2	3	4	5
<b>insgesamt</b>	<b>49</b>	<b>36</b>	<b>5</b>	<b>9</b>	<b>1</b>
<b>Befragte ohne Partner</b>					
insgesamt	56	30	5	10	0
dar. Frauen	60	25	5	9	0
Männer	50	36	4	10	1
Rentner	57	30	3	9	
Erwerbstätige	50	35	5	9	1
Alleinerziehende	50	33	5	11	1
<b>Befragte mit Partner</b>					
insgesamt	42	43	6	8	1
dar. beide Rentner	48	41	4	7	0
erwerbstätig/nicht erwerbstätig	45	40	7	7	1
beide erwerbstätig	36	48	6	7	2
Paare mit Kindern < 18 Jahre	32	51	5	8	4
Paare ohne Kinder	45	40	6	8	1
<b>Haushaltsnettoeinkommen</b>					
bis 750 EUR	65	21	2	11	1
bis 1 000 EUR	56	30	3	11	0
bis 1 250 EUR	52	34	5	9	
bis 1 500 EUR	56	28	6	10	0
bis 1 750 EUR	53	36	4	6	1
bis 2 000 EUR	44	42	6	7	0
bis 2 500 EUR	45	42	5	7	1
bis 3 000 EUR	39	47	5	7	1
bis 4 000 EUR	30	55	7	6	2
über 4 000 EUR	28	52	8	7	5
<b>Haushaltsgröße</b>					
1-Personen-Haushalt	56	30	5	9	0
2-Personen-Haushalt	48	39	5	8	0
3-Personen-Haushalt	39	44	6	10	2
4-Personen-Haushalt	28	54	6	7	5
5-Personen-Haushalt und größere	25	57	5	9	4
<b>Stadträume</b>					
<b>Ortsamt - Stadtteile</b>					
Alt - 26er Ring, Friedrichstadt	86	3	1	10	
Alt - Johannstadt	87	4	1	8	0
Neu - Äußere und Innere Neustadt	63	21	4	11	1
Neu/Pie - Leipziger Vorstadt, Pieschen	25	54	5	15	0
Pie - Kaditz, Mickten, Trachau	34	51	8	7	0
KI - OA Klotzsche und nördl. Ortschaften	18	52	15	13	3
Lo - OA Loschwitz und Schönfeld-Weißig	10	60	12	14	4
BI - Blasewitz, Striesen	55	33	5	7	1
BI - Tolkewitz, Seidnitz, Gruna	65	27	3	6	0
Leu - OA Leuben	50	42	1	6	1
Pro - Prohlis, Reick	78	19	1	2	
Pro - Niedersedlitz, Leubnitz, Strehlen	25	61	4	9	1
PI - Südvorstadt, Zschertnitz	65	26	2	6	1
PI - Mockritz, Coschütz, Plauen	36	50	6	8	1
Co - Cotta, Löbtau, Naußlitz, Dölzschen	31	54	3	11	1
Co - Gorbitz	98	1	0	2	
Co - Briesnitz und westl. Ortschaften	14	56	19	10	1

Frage 20 Angaben in Prozent gewichtet nach Haushalten	thermischer Sonnenkollektor unterstützt ...			
	die Warmwasserbereitung	die Heizung	die Warmwasserbereitung und die Heizung	nicht vorhanden
	0	1	2	3
insgesamt	1	0	1	98
Befragte ohne Partner				
insgesamt	1	0	0	98
dar. Frauen	1	1	0	98
Männer	1	0	0	99
Rentner	1	1	0	98
Erwerbstätige	1	0	0	99
Alleinerziehende			1	99
Befragte mit Partner				
insgesamt	1	0	1	98
dar. beide Rentner	1	0	1	98
erwerbstätig/nicht erwerbstätig	1	1	2	96
beide erwerbstätig	1	0	1	98
Paare mit Kindern < 18 Jahre	1	0	2	96
Paare ohne Kinder	1	0	1	98
Haushaltsnettoeinkommen				
bis 750 EUR		1		99
bis 1 000 EUR	0	1	1	98
bis 1 250 EUR	1	0		99
bis 1 500 EUR	1	0	0	99
bis 1 750 EUR	0	1	1	98
bis 2 000 EUR	1	0	0	99
bis 2 500 EUR	1	0	1	98
bis 3 000 EUR	1	0	1	98
bis 4 000 EUR	1	0	1	98
über 4 000 EUR	2		4	94
Haushaltsgröße				
1-Personen-Haushalt	1	1	0	98
2-Personen-Haushalt	1	0	0	99
3-Personen-Haushalt	1	0	1	98
4-Personen-Haushalt	1		2	96
5-Personen-Haushalt und größere	4		4	92
Stadträume				
Ortsamt - Stadtteile				
Alt - 26er Ring, Friedrichstadt		0		100
Alt - Johannstadt	0	1	0	98
Neu - Äußere und Innere Neustadt	0	0		100
Neu/Pie - Leipziger Vorstadt, Pieschen	1	1	1	97
Pie - Kaditz, Mickten, Trachau	1	1	0	98
KI - OA Klotzsche und nördl. Ortschaften	1		2	97
Lo - OA Loschwitz und Schönfeld-Weißig	3	0	2	95
Bl - Blasewitz, Striesen	0	0	0	99
Bl - Tolkewitz, Seidnitz, Gruna	1	1	0	98
Leu - OA Leuben	2	0	1	97
Pro - Prohlis, Reick			0	100
Pro - Niedersedlitz, Leubnitz, Strehlen	1	0	0	98
PI - Südvorstadt, Zschertnitz	0	0	1	98
PI - Mockritz, Coschütz, Plauen	1		1	98
Co - Cotta, Löbtau, Naußlitz, Dölzschen		1	1	99
Co - Gorbitz	0			100
Co - Briesnitz und westl. Ortschaften	3	0	4	93

Frage 21 Angaben in Prozent gewichtet nach Haushalten	Raumzahl in der Wohnung					Anzahl der Räume >6 m² Mittelwert	Kinderzimmer vorhanden Prozent
	1	2	3	4	5 und mehr		
0	1	2	3	4	5	6	7
<b>insgesamt</b>	<b>9</b>	<b>36</b>	<b>35</b>	<b>13</b>	<b>7</b>	<b>2,8</b>	<b>29</b>
<b>Befragte ohne Partner</b>							
insgesamt	16	49	25	7	3	2,4	16
dar. Frauen	12	51	26	7	3	2,4	19
Männer	20	46	23	8	4	2,3	13
Rentner	9	58	26	5	2	2,3	7
Erwerbstätige	14	50	26	7	3	2,4	16
Alleinerziehende	0	20	47	23	9	3,3	91
<b>Befragte mit Partner</b>							
insgesamt	2	20	46	20	12	3,3	43
dar. beide Rentner		23	58	14	5	3,0	17
erwerbstätig/nicht erwerbstätig	4	20	45	20	11	3,2	47
beide erwerbstätig	2	14	41	26	17	3,5	59
Paare mit Kindern < 18 Jahre	1	6	39	33	21	3,8	94
Paare ohne Kinder	3	25	48	16	8	3,1	24
<b>Haushaltsnettoeinkommen</b>							
bis 750 EUR	37	42	16	4	1	1,9	5
bis 1 000 EUR	21	50	23	5	1	2,1	16
bis 1 250 EUR	6	60	28	6	1	2,3	15
bis 1 500 EUR	3	46	42	7	2	2,6	23
bis 1 750 EUR	7	45	34	12	2	2,6	25
bis 2 000 EUR	1	33	50	11	5	2,9	30
bis 2 500 EUR	1	22	50	20	7	3,1	37
bis 3 000 EUR	0	16	48	23	13	3,4	48
bis 4 000 EUR	2	8	38	31	22	3,8	59
über 4 000 EUR	4	9	24	29	33	4,0	59
<b>Haushaltsgröße</b>							
1-Personen-Haushalt	18	54	22	5	1	2,2	6
2-Personen-Haushalt	1	26	52	14	7	3,0	25
3-Personen-Haushalt	1	7	51	27	15	3,6	81
4-Personen-Haushalt	0	1	28	43	28	4,1	93
5-Personen-Haushalt und größere	2	2	9	32	56	4,8	91
<b>Stadträume</b>							
<b>Ortsamt - Stadtteile</b>							
Alt - 26er Ring, Friedrichstadt	18	45	30	6	1	2,3	13
Alt - Johannstadt	9	36	43	10	2	2,6	25
Neu - Äußere und Innere Neustadt	9	45	30	11	5	2,6	21
Neu/Pie - Leipziger Vorstadt, Pieschen	5	42	41	8	4	2,6	29
Pie - Kaditz, Mickten, Trachau	5	41	36	11	7	2,8	29
KI - OA Klotzsche und nördl. Ortschaften	7	26	27	25	16	3,3	42
Lo - OA Loschwitz und Schönfeld-Weißig	5	29	25	19	22	3,4	41
Bl - Blasewitz, Striesen	5	41	36	12	6	2,8	27
Bl - Tolkewitz, Seidnitz, Gruna	10	38	39	10	3	2,6	23
Leu - OA Leuben	8	30	40	14	8	2,9	33
Pro - Prohlis, Reick	17	32	40	10	1	2,5	24
Pro - Niedersedlitz, Leubnitz, Strehlen	7	28	36	14	15	3,1	35
PI - Südvorstadt, Zschertnitz	17	29	35	15	5	2,7	21
PI - Mockritz, Coschütz, Plauen	6	34	32	19	10	3,0	35
Co - Cotta, Löbtau, Naußlitz, Dölzchen	7	46	31	11	5	2,7	26
Co - Gorbitz	28	20	34	18	1	2,4	30
Co - Briesnitz und westl. Ortschaften	2	30	31	21	17	3,3	43

Frage 22 Angaben in Prozent gewichtet nach Haushalten	Wohnfläche der Wohnung einschließlich Küche, Bad, IWC, Korridor usw. in m²								
	bis 39	40-49	50-59	60-69	70-79	80-99	100 und mehr	arithm. Mittel	Median
0	1	2	3	4	5	6	7	8	9
<b>insgesamt</b>	<b>10</b>	<b>12</b>	<b>18</b>	<b>23</b>	<b>13</b>	<b>12</b>	<b>13</b>	<b>69,1</b>	<b>63,0</b>
<b>Befragte ohne Partner</b>									
insgesamt	16	17	23	23	9	7	5	58,3	56,0
dar. Frauen	11	19	25	26	9	7	4	59,1	57,0
Männer	22	15	22	18	9	7	7	57,4	54,0
Rentner	10	21	29	26	7	4	2	56,6	56,0
Erwerbstätige	13	15	23	24	10	9	7	60,9	58,2
Alleinerziehende	1	6	13	27	23	19	11	74,8	70,0
<b>Befragte mit Partner</b>									
insgesamt	3	5	11	23	18	19	22	81,4	75,0
dar. beide Rentner	0	4	15	34	19	17	11	73,4	67,0
erwerbstätig/nicht erwerbstätig	5	5	11	21	19	19	20	80,0	74,9
beide erwerbstätig	1	4	7	17	17	22	32	89,5	80,0
Paare mit Kindern < 18 Jahre	0	1	2	13	17	26	41	98,3	90,0
Paare ohne Kinder	4	6	14	27	18	16	15	75,3	69,0
<b>Haushaltsnettoeinkommen</b>									
bis 750 EUR	37	27	14	11	4	5	2	46,7	45,0
bis 1 000 EUR	21	23	27	19	4	3	3	52,5	50,0
bis 1 250 EUR	7	16	30	30	11	7	1	58,3	58,0
bis 1 500 EUR	5	12	23	35	13	8	4	62,7	61,0
bis 1 750 EUR	5	11	19	33	15	11	7	65,7	63,0
bis 2 000 EUR	1	7	17	33	18	14	10	70,9	65,0
bis 2 500 EUR	2	3	14	25	23	20	13	76,1	72,1
bis 3 000 EUR	0	2	7	19	21	28	22	85,3	80,0
bis 4 000 EUR	1	2	4	11	15	26	40	94,7	89,7
über 4 000 EUR	3	3	5	7	5	17	61	110,8	107,0
<b>Haushaltsgröße</b>									
1-Personen-Haushalt	18	21	25	21	6	5	3	54,5	52,0
2-Personen-Haushalt	1	5	15	31	20	16	12	74,3	68,0
3-Personen-Haushalt	0	1	4	20	22	26	28	88,4	80,0
4-Personen-Haushalt	0	0	0	8	14	27	51	104,9	100,0
5-Personen-Haushalt und größere	1	1	3	1	5	21	68	121,7	120,0
<b>Stadträume</b>									
<b>Ortsamt - Stadtteile</b>									
Alt - 26er Ring, Friedrichstadt	25	18	16	26	9	4	2	54,4	55,9
Alt - Johannstadt	10	11	23	15	17	18	5	64,4	61,0
Neu - Äußere und Innere Neustadt	8	11	23	19	13	15	11	68,5	63,0
Neu/Pie - Leipziger Vorstadt, Pieschen	6	14	17	25	17	15	7	66,1	65,0
Pie - Kaditz, Mickten, Trachau	6	9	21	26	11	17	10	68,7	64,0
KI - OA Klotzsche und nördl. Ortschaften	6	9	10	17	11	18	30	83,2	75,5
Lo - OA Loschwitz und Schönfeld-Weißig	4	7	10	14	10	17	37	90,3	82,3
BI - Blasewitz, Striesen	5	6	22	24	14	13	16	72,8	64,0
BI - Tolkewitz, Seidnitz, Gruna	8	16	23	28	11	6	7	62,6	60,0
Leu - OA Leuben	6	15	19	22	12	12	13	70,4	63,0
Pro - Prohlis, Reick	18	16	13	30	13	8	2	57,1	61,0
Pro - Niedersiedlitz, Leubnitz, Strehlen	6	5	15	20	13	17	24	80,3	72,0
PI - Südvorstadt, Zschertnitz	18	12	21	23	10	9	7	60,8	59,0
PI - Mockritz, Coschütz, Plauen	5	15	12	19	15	16	18	75,4	69,0
Co - Cotta, Löbtau, Naußlitz, Dölzchen	5	14	25	23	13	11	9	66,3	61,0
Co - Gorbitz	28	12	10	29	17	2	1	53,7	56,7
Co - Briesnitz und westl. Ortschaften	3	9	10	22	13	14	30	83,4	73,7

Frage 23 Angaben in Prozent gewichtet nach Haushalten	Letzte Grundmietänderung								
	2007	2006	2005	2004	2002-2003	2000-2001	1998-1999	vor 1998	seit Einzug
	1	2	3	4	5	6	7	8	9
0									
<b>insgesamt</b>	<b>9</b>	<b>7</b>	<b>4</b>	<b>2</b>	<b>4</b>	<b>3</b>	<b>2</b>	<b>3</b>	<b>65</b>
<b>Befragte ohne Partner</b>									
insgesamt	10	7	4	2	3	2	2	2	67
dar. Frauen	9	7	5	3	3	4	2	3	64
Männer	10	7	4	1	3	1	2	1	71
Rentner	10	9	7	4	6	6	3	5	50
Erwerbstätige	9	6	3	1	3	1	2	1	75
Alleinerziehende	10	4	8	2	2	2	1	1	71
<b>Befragte mit Partner</b>									
insgesamt	8	6	4	2	5	4	3	4	64
dar. beide Rentner	10	8	6	5	8	8	7	10	38
erwerbstätig/nicht erwerbstätig	6	7	4	1	3	4	2	3	71
beide erwerbstätig	6	5	4	2	4	3	2	2	72
Paare mit Kindern < 18 Jahre	7	4	2	2	3	1	1	1	78
Paare ohne Kinder	8	7	5	2	5	5	3	5	59
<b>Haushaltsnettoeinkommen</b>									
bis 750 EUR	9	10	2	2	2	1	1	1	72
bis 1 000 EUR	9	9	5	1	4	5	1	2	63
bis 1 250 EUR	10	5	4	1	3	2	2	3	69
bis 1 500 EUR	9	8	6	5	6	6	3	2	55
bis 1 750 EUR	6	5	6	2	5	2	2	4	68
bis 2 000 EUR	8	5	3	2	6	3	3	4	64
bis 2 500 EUR	7	7	5	2	5	5	3	5	62
bis 3 000 EUR	5	6	4	2	6	4	3	3	68
bis 4 000 EUR	7	4	2	2	3	3	2	2	75
über 4 000 EUR	6	4	2	0	5	3	1	3	77
<b>Haushaltsgröße</b>									
1-Personen-Haushalt	9	7	4	2	4	3	2	2	66
2-Personen-Haushalt	9	7	5	3	5	5	3	5	59
3-Personen-Haushalt	8	6	4	2	4	2	2	2	71
4-Personen-Haushalt	9	5	4	2	5	2	1	1	72
5-Personen-Haushalt und größere	9	4	3	1	2	1	2		78
<b>Stadträume</b>									
<b>Ortsamt - Stadtteile</b>									
Alt - 26er Ring, Friedrichstadt	17	14	6	2	5	1	1	4	49
Alt - Johannstadt	12	9	12	4	5	8	2	4	44
Neu - Äußere und Innere Neustadt	6	5	3	1	3	3	1	1	77
Neu/Pie - Leipziger Vorstadt, Pieschen	8	7	5	1	1	3	1	1	73
Pie - Kaditz, Mickten, Trachau	5	9	6	4	2	3	3	1	66
KI - OA Klotzsche und nördl. Ortschaften	8	5	2		2	3	1	3	75
Lo - OA Loschwitz und Schönfeld-Weißig	5	4	3	2	4	2	1	4	75
Bl - Blasewitz, Striesen	6	5	3	1	4	3	5	3	71
Bl - Tolkewitz, Seidnitz, Gruna	10	8	3	4	6	6	5	4	52
Leu - OA Leuben	8	6	2	5	8	6	3	4	58
Pro - Prohlis, Reick	11	9	7	2	4	2	1	5	57
Pro - Niedersedlitz, Leubnitz, Strehlen	6	6	2	3	6	3	2	3	69
PI - Südvorstadt, Zschertnitz	10	8	6	2	5	4	5	3	59
PI - Mockritz, Coschütz, Plauen	6	4	5	3	3	2	2	7	68
Co - Cotta, Löbtau, Naußlitz, Dölzchen	6	4	1	1	2	2	0	2	83
Co - Gorbitz	19	9	5	1	1	4	4	3	53
Co - Briesnitz und westl. Ortschaften	6	5	6	3	7		1	5	67

Frage 24/I	monatliche Gesamtwohnkosten		monatliche Grundmiete		monatliche kalte Betriebskosten		Heizung und Warmwasser	
Mittelwerte (Arithm. Mittel) gewichtet nach Haushalten	EUR	EUR je m <sup>2</sup>	EUR	EUR je m <sup>2</sup>	EUR	EUR je m <sup>2</sup>	EUR	EUR je m <sup>2</sup>
0	1	2	3	4	5	6	7	8
<b>insgesamt</b>	<b>438</b>	<b>7,01</b>	<b>319</b>	<b>5,02</b>	<b>70</b>	<b>1,12</b>	<b>65</b>	<b>1,05</b>
<b>Befragte ohne Partner</b>								
insgesamt	382	6,95	276	4,98	61	1,11	57	1,05
dar. Frauen	398	7,02	287	5,02	63	1,13	59	1,04
Männer	361	6,86	262	4,92	59	1,09	56	1,05
Rentner	389	7,06	285	5,14	61	1,12	54	1,01
Erwerbstätige	407	7,02	297	5,02	66	1,12	60	1,03
Alleinerziehende	459	6,71	333	4,78	75	1,11	78	1,11
<b>Befragte mit Partner</b>								
insgesamt	511	7,08	373	5,07	81	1,13	76	1,06
dar. beide Rentner	483	7,14	350	5,15	76	1,13	67	0,99
erwerbstätig/nicht erwerbstätig	501	6,97	356	4,91	79	1,13	74	1,04
beide erwerbstätig	558	7,19	415	5,22	88	1,12	83	1,08
Paare mit Kindern < 18 Jahre	609	7,04	454	5,11	97	1,12	92	1,08
Paare ohne Kinder	480	7,09	345	5,06	76	1,13	70	1,05
<b>Haushaltsnettoeinkommen</b>								
bis 750 EUR	301	6,70	206	4,60	51	1,14	48	1,07
bis 1 000 EUR	338	6,75	241	4,79	53	1,09	53	1,03
bis 1 250 EUR	392	6,85	285	5,02	64	1,13	64	1,10
bis 1 500 EUR	418	6,98	299	4,98	64	1,08	60	1,01
bis 1 750 EUR	444	7,10	322	5,11	72	1,14	65	1,04
bis 2 000 EUR	474	7,24	336	5,05	74	1,13	67	1,03
bis 2 500 EUR	507	7,11	366	5,11	82	1,16	74	1,05
bis 3 000 EUR	563	7,23	414	5,28	83	1,07	79	1,01
bis 4 000 EUR	604	7,35	456	5,42	100	1,16	84	1,03
über 4 000 EUR	714	7,69	539	5,59	111	1,14	98	1,11
<b>Haushaltsgröße</b>								
1-Personen-Haushalt	368	6,98	265	5,00	58	1,11	54	1,05
2-Personen-Haushalt	479	7,05	346	5,06	76	1,13	70	1,04
3-Personen-Haushalt	552	6,92	398	4,95	90	1,13	84	1,08
4-Personen-Haushalt	640	6,95	481	5,04	103	1,12	100	1,09
5-Personen-Haushalt und größere	783	7,06	571	5,10	117	1,09	117	1,09
<b>Stadträume</b>								
<b>Ortsamt - Stadtteile</b>								
Alt - 26er Ring, Friedrichstadt	369	6,91	260	4,85	60	1,10	56	1,04
Alt - Johannstadt	422	6,67	306	4,74	68	1,08	62	0,98
Neu - Äußere und Innere Neustadt	464	7,12	338	5,12	73	1,11	71	1,07
Neu/Pie - Leipziger Vorstadt, Pieschen	428	6,68	310	4,89	70	1,11	64	1,06
Pie - Kaditz, Mickten, Trachau	457	7,16	332	5,24	66	1,04	72	1,11
KI - OA Klotzsche und nördl. Ortschaften	478	7,14	360	5,17	74	1,12	78	1,16
Lo - OA Loschwitz und Schönfeld-Weißig	566	7,83	419	5,63	80	1,12	85	1,19
Bl - Blasewitz, Striesen	508	7,44	384	5,54	76	1,10	69	1,02
Bl - Tolkewitz, Seidnitz, Gruna	414	7,01	296	5,00	65	1,11	60	1,01
Leu - OA Leuben	451	6,97	334	5,10	74	1,13	65	1,04
Pro - Prohlis, Reick	381	6,67	264	4,50	63	1,07	55	0,96
Pro - Niedersedlitz, Leubnitz, Strehlen	473	7,17	346	5,14	80	1,19	73	1,10
PI - Südvorstadt, Zschertnitz	410	7,02	293	4,93	65	1,11	61	1,04
PI - Mockritz, Coschütz, Plauen	474	7,20	367	5,33	72	1,08	69	0,98
Co - Cotta, Löbtau, Naußlitz, Dölzschen	425	6,96	311	5,06	71	1,17	63	1,07
Co - Gorbitz	327	6,35	212	4,11	66	1,32	53	1,08
Co - Briesnitz und westl. Ortschaften	464	7,02	335	4,98	78	1,11	73	1,12



Frage 24/II Angaben in Prozent gewichtet nach Haushalten	monatliche Grundmiete in EUR pro m <sup>2</sup> , gruppiert						
	bis 3,50	3,51 bis 4,00	4,01 bis 4,50	4,51 bis 5,00	5,01 bis 5,50	5,51 bis 6,00	ab 6,01
0	1	2	3	4	5	6	7
<b>insgesamt</b>	<b>9</b>	<b>6</b>	<b>13</b>	<b>21</b>	<b>23</b>	<b>15</b>	<b>15</b>
<b>Befragte ohne Partner</b>							
insgesamt	10	6	12	21	24	13	14
dar. Frauen	8	5	12	21	29	13	13
Männer	12	7	12	21	19	14	16
Rentner	9	5	7	21	27	15	17
Erwerbstätige	9	5	13	18	25	13	15
Alleinerziehende	9	5	22	17	32	9	6
<b>Befragte mit Partner</b>							
insgesamt	7	5	14	21	22	16	15
dar. beide Rentner	7	3	15	24	21	13	18
erwerbstätig/nicht erwerbstätig	9	6	14	21	22	16	11
beide erwerbstätig	5	4	12	18	22	20	19
Paare mit Kindern < 18 Jahre	5	6	13	21	23	18	15
Paare ohne Kinder	8	5	14	20	21	16	16
<b>Haushaltsnettoeinkommen</b>							
bis 750 EUR	14	9	14	22	22	10	8
bis 1 000 EUR	14	8	14	20	24	9	11
bis 1 250 EUR	6	3	13	28	23	13	12
bis 1 500 EUR	8	4	14	25	26	12	11
bis 1 750 EUR	5	7	13	17	28	16	15
bis 2 000 EUR	7	6	14	21	24	14	13
bis 2 500 EUR	8	4	14	19	20	17	18
bis 3 000 EUR	5	2	14	14	24	21	20
bis 4 000 EUR	3	5	11	18	18	21	25
über 4 000 EUR	5	4	8	9	17	16	41
<b>Haushaltsgröße</b>							
1-Personen-Haushalt	9	5	11	22	24	14	14
2-Personen-Haushalt	8	5	15	19	22	15	16
3-Personen-Haushalt	9	7	13	22	23	15	12
4-Personen-Haushalt	7	6	15	19	20	17	15
5-Personen-Haushalt und größere	5	8	19	17	16	21	14
<b>Stadträume</b>							
<b>Ortsamt - Stadtteile</b>							
Alt - 26er Ring, Friedrichstadt	13	9	9	25	27	7	9
Alt - Johannstadt	8	10	15	31	22	6	8
Neu - Äußere und Innere Neustadt	8	4	6	21	25	21	15
Neu/Pie - Leipziger Vorstadt, Pieschen	13	6	10	23	22	12	15
Pie - Kaditz, Mickten, Trachau	3	4	8	18	35	17	14
KI - OA Klotzsche und nördl. Ortschaften	9	3	9	12	27	19	21
Lo - OA Loschwitz und Schönfeld-Weißig	7	3	8	11	22	17	33
Bl - Blasewitz, Striesen	3	4	6	18	20	16	33
Bl - Tolkewitz, Seidnitz, Gruna	6	4	15	23	23	19	10
Leu - OA Leuben	6	4	15	25	20	11	19
Pro - Prohlis, Reick	13	9	28	21	18	8	3
Pro - Niedersedlitz, Leubnitz, Strehlen	6	10	13	17	15	19	20
PI - Sudvorstadt, Zschernitz	9	5	19	18	22	16	10
PI - Mockritz, Coschütz, Plauen	3	3	9	18	22	32	13
Co - Cotta, Löbtau, Naußlitz, Dölzchen	5	3	11	22	32	16	11
Co - Gorbitz	29	10	27	18	10	4	3
Co - Briesnitz und westl. Ortschaften	7	4	19	20	24	9	16

Frage 25	jährliche Abfallgebühren je Wohnung		... je Haushaltsmitglied	
	Mittelwert in EUR (arithm. Mittel)	Median in EUR	Mittelwert in EUR (arithm. Mittel)	Median in EUR
gewichtet nach Haushalten				
0	1	2	3	4
<b>insgesamt</b>	<b>109</b>	<b>81</b>	<b>72</b>	<b>48</b>
<b>Befragte ohne Partner</b>				
insgesamt	100	73	88	61
dar. Frauen	93	72	81	60
Männer	109	74	97	64
Rentner	94	69	91	67
Erwerbstätige	97	70	84	60
Alleinerziehende	112	91	47	37
<b>Befragte mit Partner</b>				
insgesamt	115	90	53	38
dar. beide Rentner	108	82	56	41
erwerbstätig/nicht erwerbstätig	114	92	53	38
beide erwerbstätig	119	97	48	36
Paare mit Kindern < 18 Jahre	122	103	35	29
Paare ohne Kinder	112	86	59	42
<b>Haushaltsnettoeinkommen</b>				
bis 750 EUR	98	60	92	58
bis 1 000 EUR	96	68	84	59
bis 1 250 EUR	112	74	90	61
bis 1 500 EUR	92	74	73	59
bis 1 750 EUR	100	74	67	46
bis 2 000 EUR	105	79	61	47
bis 2 500 EUR	116	90	61	42
bis 3 000 EUR	110	87	49	40
bis 4 000 EUR	117	97	45	37
über 4 000 EUR	121	104	51	38
<b>Haushaltsgröße</b>				
1-Personen-Haushalt	101	70	101	70
2-Personen-Haushalt	112	85	56	43
3-Personen-Haushalt	117	100	39	33
4-Personen-Haushalt	126	112	32	28
5-Personen-Haushalt und größere	131	119	25	23
<b>Stadträume</b>				
<b>Ortsamt - Stadtteile</b>				
Alt - 26er Ring, Friedrichstadt	91	60	71	39
Alt - Johannstadt	94	70	58	41
Neu - Äußere und Innere Neustadt	100	75	67	53
Neu/Pie - Leipziger Vorstadt, Pieschen	110	80	76	45
Pie - Kaditz, Mickten, Trachau	114	80	81	49
KI - OA Klotzsche und nördl. Ortschaften	115	82	72	43
Lo - OA Loschwitz und Schönfeld-Weißig	108	89	61	42
Bl - Blasewitz, Striesen	104	79	66	49
Bl - Tolkewitz, Seidnitz, Gruna	113	77	77	46
Leu - OA Leuben	117	82	70	46
Pro - Prohlis, Reick	120	86	85	60
Pro - Niedersedlitz, Leubnitz, Strehlen	114	97	73	53
PI - Südvorstadt, Zschernitz	104	83	73	55
PI - Mockritz, Coschütz, Plauen	107	90	65	49
Co - Cotta, Löbtau, Naußlitz, Dölzchen	106	82	67	49
Co - Gorbitz	115	86	90	61
Co - Briesnitz und westl. Ortschaften	118	86	73	38

Frage 26/I (A)	Zufriedenheit mit der Wohnung					
	sehr zufrieden (1)	zufrieden (2)	teils/teils (3)	nicht zufrieden (4)	sehr unzufrieden (5)	Mittelwert (arithm. Mittel)
Angaben in Prozent	(1)	(2)	(3)	(4)	(5)	(arithm. Mittel)
0	1	2	3	4	5	6
<b>insgesamt</b>	<b>28</b>	<b>52</b>	<b>17</b>	<b>3</b>	<b>1</b>	<b>2,0</b>
Frauen	28	51	17	3	1	2,0
Männer	28	52	16	3	1	2,0
<b>Lebensweise</b>						
mit Partner	30	52	15	2	1	1,9
ledig ohne Partner	24	53	18	4	1	2,0
sonstige ohne Partner	25	51	20	4	1	2,1
mit Kind(ern) im Haushalt	32	48	15	3	2	2,0
<b>Altersgruppe</b>						
16 bis 24 Jahre	29	49	17	4	2	2,0
25 bis 34 Jahre	26	51	19	3	0	2,0
35 bis 44 Jahre	30	47	19	2	1	2,0
45 bis 54 Jahre	30	49	18	3	1	2,0
55 bis 64 Jahre	29	51	17	2	2	2,0
65 bis 74 Jahre	27	60	11	2	0	1,9
75 Jahre und älter	28	57	13	2	0	1,9
<b>Stellung im Erwerbsleben</b>						
Erwerbstätige	30	50	17	3	1	1,9
Schüler/Auszubildende/Studenten	27	51	17	3	1	2,0
Arbeitslose/-suchende	19	51	22	5	4	2,2
Nichterwerbspersonen	27	55	15	2	1	1,9
<b>Haushaltsnettoeinkommen</b>						
bis 750 EUR	19	49	27	2	2	2,2
bis 1 000 EUR	20	49	23	7	2	2,2
bis 1 250 EUR	20	56	19	4	0	2,1
bis 1 500 EUR	27	51	18	3	1	2,0
bis 1 750 EUR	24	56	17	3	0	2,0
bis 2 000 EUR	30	55	12	2	1	1,9
bis 2 500 EUR	26	55	16	2	1	2,0
bis 3 000 EUR	32	52	15	1		1,9
bis 4 000 EUR	36	48	13	2		1,8
über 4 000 EUR	45	42	13			1,7
<b>Haushaltsgröße</b>						
1-Personen-Haushalt	23	54	19	3	1	2,0
2-Personen-Haushalt	28	53	16	2	1	1,9
3-Personen-Haushalt	30	51	15	3	1	1,9
4-Personen-Haushalt	35	46	15	3	1	1,9
5-Personen-Haushalt und größere	38	44	16	1	2	1,8
<b>Stadträume</b>						
<b>Ortsamt - Stadtteile</b>						
Alt - 26er Ring, Friedrichstadt	24	51	19	3	3	2,1
Alt - Johannstadt	26	51	15	6	2	2,0
Neu - Äußere und Innere Neustadt	23	52	22	3	0	2,1
Neu/Pie - Leipziger Vorstadt, Pieschen	25	48	22	3	1	2,1
Pie - Kaditz, Mickten, Trachau	30	51	17	2		1,9
KI - OA Klotzsche und nördl. Ortschaften	38	48	13	1	1	1,8
Lo - OA Loschwitz und Schönfeld-Weißig	40	48	11	1	0	1,7
Bl - Blasewitz, Striesen	28	53	17	1	1	1,9
Bl - Tolkewitz, Seidnitz, Gruna	20	55	20	4	0	2,1
Leu - OA Leuben	28	55	13	3	1	1,9
Pro - Prohlis, Reick	21	52	22	3	2	2,1
Pro - Niedersedlitz, Leubnitz, Strehlen	34	50	14	2		1,8
PI - Südvorstadt, Zschernitz	23	55	18	3	1	2,0
PI - Mockritz, Coschütz, Plauen	33	53	13	1		1,8
Co - Cotta, Löbtau, Naußlitz, Dölzchen	28	50	17	4	0	2,0
Co - Gorbitz	15	56	24	2	3	2,2
Co - Briesnitz und westl. Ortschaften	43	48	6	2	0	1,7

Frage 26/II (A)	Zufriedenheit mit der Wohngegend					
	sehr zufrieden (1)	zufrieden (2)	teils/teils (3)	nicht zufrieden (4)	sehr unzufrieden (5)	Mittelwert (arithm. Mittel)
Angaben in Prozent						
0	1	2	3	4	5	6
<b>insgesamt</b>	<b>33</b>	<b>48</b>	<b>15</b>	<b>3</b>	<b>1</b>	<b>1,9</b>
Frauen	35	47	15	3	1	1,9
Männer	32	48	16	4	1	1,9
<b>Lebensweise</b>						
mit Partner	34	48	14	3	1	1,9
ledig ohne Partner	31	45	18	5	1	2,0
sonstige ohne Partner	33	48	16	2	1	1,9
mit Kind(ern) im Haushalt	36	44	15	4	1	1,9
<b>Altersgruppe</b>						
16 bis 24 Jahre	34	42	18	5	1	2,0
25 bis 34 Jahre	31	46	18	4	1	2,0
35 bis 44 Jahre	33	46	16	4	1	1,9
45 bis 54 Jahre	38	44	14	3	1	1,8
55 bis 64 Jahre	32	51	14	2	1	1,9
65 bis 74 Jahre	33	50	13	3	1	1,9
75 Jahre und älter	32	57	9	1	1	1,8
<b>Stellung im Erwerbsleben</b>						
Erwerbstätige	36	45	15	3	1	1,9
Schüler/Auszubildende/Studenten	34	43	17	5	1	2,0
Arbeitslose/-suchende	27	51	18	4	1	2,0
Nichterwerbspersonen	32	51	14	3	1	1,9
<b>Haushaltsnettoeinkommen</b>						
bis 750 EUR	24	53	16	5	2	2,1
bis 1 000 EUR	29	45	20	5	2	2,1
bis 1 250 EUR	31	51	15	3	0	1,9
bis 1 500 EUR	30	48	17	4	1	2,0
bis 1 750 EUR	31	48	18	3	1	2,0
bis 2 000 EUR	36	46	14	3	0	1,9
bis 2 500 EUR	31	53	13	2	1	1,9
bis 3 000 EUR	30	52	16	3		1,9
bis 4 000 EUR	44	42	11	3	1	1,7
über 4 000 EUR	49	38	10	3		1,7
<b>Haushaltsgröße</b>						
1-Personen-Haushalt	30	48	17	3	1	2,0
2-Personen-Haushalt	33	48	15	3	1	1,9
3-Personen-Haushalt	35	45	15	4	1	1,9
4-Personen-Haushalt	36	47	14	3	0	1,8
5-Personen-Haushalt und größere	39	45	14	3		1,8
<b>Stadtträume</b>						
<b>Ortsamt - Stadtteile</b>						
Alt - 26er Ring, Friedrichstadt	25	45	21	6	4	2,2
Alt - Johannstadt	27	55	13	4	1	2,0
Neu - Äußere und Innere Neustadt	33	49	15	2		1,9
Neu/Pie - Leipziger Vorstadt, Pieschen	26	40	25	8	1	2,2
Pie - Kaditz, Mickten, Trachau	30	51	16	3		1,9
KI - OA Klotzsche und nördl. Ortschaften	41	48	9	1	1	1,7
Lo - OA Loschwitz und Schönfeld-Weißig	52	40	8			1,6
Bl - Blasewitz, Striesen	46	44	9	1	0	1,7
Bl - Tolkewitz, Seidnitz, Gruna	33	46	16	4	1	1,9
Leu - OA Leuben	44	46	8	2	0	1,7
Pro - Prohlis, Reick	12	45	36	8		2,4
Pro - Niedersedlitz, Leubnitz, Strehlen	32	53	13	1	1	1,9
PI - Südvorstadt, Zschernitz	31	52	13	3	1	1,9
PI - Mockritz, Coschütz, Plauen	43	51	6	1		1,6
Co - Cotta, Löbtau, Naußlitz, Dölzschen	21	52	22	4	0	2,1
Co - Gorbitz	10	48	30	10	2	2,4
Co - Briesnitz und westl. Ortschaften	42	46	10	1	1	1,7

Frage 26/III (A)	Zufriedenheit mit der Stadt					
	sehr zufrieden (1)	zufrieden (2)	teils/teils (3)	nicht zufrieden (4)	sehr unzufrieden (5)	Mittelwert (arithm. Mittel)
Angaben in Prozent						
0	1	2	3	4	5	6
<b>insgesamt</b>	<b>27</b>	<b>53</b>	<b>17</b>	<b>2</b>	<b>1</b>	<b>2,0</b>
Frauen	27	55	16	2	1	1,9
Männer	27	51	18	3	1	2,0
<b>Lebensweise</b>						
mit Partner	26	53	18	2	1	2,0
ledig ohne Partner	28	53	17	1	1	1,9
sonstige ohne Partner	29	53	14	4	0	1,9
mit Kind(ern) im Haushalt	23	53	21	3	0	2,0
<b>Altersgruppe</b>						
16 bis 24 Jahre	27	57	13	2	0	1,9
25 bis 34 Jahre	30	53	15	2	1	1,9
35 bis 44 Jahre	25	51	21	3	1	2,0
45 bis 54 Jahre	26	49	21	3	1	2,0
55 bis 64 Jahre	28	49	17	4	1	2,0
65 bis 74 Jahre	24	52	20	3	1	2,0
75 Jahre und älter	24	64	11	1	0	1,9
<b>Stellung im Erwerbsleben</b>						
Erwerbstätige	27	52	19	2	1	2,0
Schüler/Auszubildende/Studenten	30	55	14	1		1,9
Arbeitslose/-suchende	26	45	22	5	1	2,1
Nichterwerbspersonen	25	55	16	2	1	2,0
<b>Haushaltsnettoeinkommen</b>						
bis 750 EUR	33	51	14	2		1,9
bis 1 000 EUR	26	53	16	3	2	2,0
bis 1 250 EUR	29	53	16	1	1	1,9
bis 1 500 EUR	24	58	15	3	1	2,0
bis 1 750 EUR	26	57	14	2	0	1,9
bis 2 000 EUR	23	54	20	2	1	2,0
bis 2 500 EUR	24	53	19	3	1	2,0
bis 3 000 EUR	24	54	19	3		2,0
bis 4 000 EUR	30	54	14	2	0	1,9
über 4 000 EUR	35	48	15	2		1,8
<b>Haushaltsgröße</b>						
1-Personen-Haushalt	30	53	15	2	1	1,9
2-Personen-Haushalt	27	53	17	2	1	2,0
3-Personen-Haushalt	24	53	20	3	0	2,0
4-Personen-Haushalt	26	52	19	3	0	2,0
5-Personen-Haushalt und größere	26	51	21	3		2,0
<b>Stadträume</b>						
<b>Ortsamt - Stadtteile</b>						
Alt - 26er Ring, Friedrichstadt	28	54	15	2	1	1,9
Alt - Johannstadt	24	57	14	3	2	2,0
Neu - Äußere und Innere Neustadt	31	46	20	2	1	2,0
Neu/Pie - Leipziger Vorstadt, Pieschen	33	49	14	2	1	1,9
Pie - Kaditz, Mickten, Trachau	28	53	17	1	1	1,9
KI - OA Klotzsche und nördl. Ortschaften	17	59	17	6	2	2,2
Lo - OA Loschwitz und Schönfeld-Weißig	23	47	24	4	2	2,2
Bl - Blasewitz, Striesen	30	51	17	2	1	1,9
Bl - Tolkewitz, Seidnitz, Gruna	28	51	17	3	0	2,0
Leu - OA Leuben	25	52	20	2	0	2,0
Pro - Prohlis, Reick	24	57	16	1	1	2,0
Pro - Niedersedlitz, Leubnitz, Strehlen	24	57	16	3		2,0
PI - Südvorstadt, Zschernitz	34	50	15	0	1	1,8
PI - Mockritz, Coschütz, Plauen	27	55	16	2		1,9
Co - Cotta, Löbtau, Naußlitz, Dölzchen	24	57	17	1		2,0
Co - Gorbitz	31	51	14	3		1,9
Co - Briesnitz und westl. Ortschaften	23	54	18	5	0	2,0

Frage 27 (A) / 26 (B) Angaben in Prozent gewichtet nach Haushalten	Umzugsabsicht			
	nein	ja, innerhalb der nächsten 2 Jahre	ja, innerhalb der nächsten 5 Jahre	möglicherweise
0	1	2	3	4
<b>insgesamt</b>	<b>65</b>	<b>15</b>	<b>6</b>	<b>14</b>
<b>Befragte ohne Partner</b>				
insgesamt	63	16	6	14
dar. Frauen	67	13	6	13
Männer	57	20	7	15
Rentner	90	2	1	7
Erwerbstätige	55	18	8	19
Alleinerziehende	44	23	11	23
<b>Befragte mit Partner</b>				
insgesamt	66	14	7	13
dar. beide Rentner	88	3	1	8
erwerbstätig/nicht erwerbstätig	61	16	7	16
beide erwerbstätig	63	16	8	13
Paare mit Kindern < 18 Jahre	60	16	8	15
Paare ohne Kinder	68	13	6	12
<b>Haushaltsnettoeinkommen</b>				
bis 750 EUR	50	25	9	16
bis 1 000 EUR	62	17	6	15
bis 1 250 EUR	63	15	10	12
bis 1 500 EUR	72	13	3	12
bis 1 750 EUR	67	11	7	15
bis 2 000 EUR	69	12	5	14
bis 2 500 EUR	68	11	8	14
bis 3 000 EUR	63	12	5	20
bis 4 000 EUR	63	14	7	15
über 4 000 EUR	71	12	6	11
<b>Haushaltsgröße</b>				
1-Personen-Haushalt	65	16	6	13
2-Personen-Haushalt	70	12	6	12
3-Personen-Haushalt	54	20	9	17
4-Personen-Haushalt	60	14	9	17
5-Personen-Haushalt und größere	68	17	7	8
<b>Stadträume</b>				
<b>Ortsamt - Stadtteile</b>				
Alt - 26er Ring, Friedrichstadt	64	20	4	13
Alt - Johannstadt	69	12	5	14
Neu - Äußere und Innere Neustadt	46	25	5	23
Neu/Pie - Leipziger Vorstadt, Pieschen	50	22	8	20
Pie - Kaditz, Mickten, Trachau	71	12	5	11
KI - OA Klotzsche und nördl. Ortschaften	74	9	5	12
Lo - OA Loschwitz und Schönfeld-Weißig	73	11	4	12
Bl - Blasewitz, Striesen	65	14	7	14
Bl - Tolkewitz, Seidnitz, Gruna	70	11	6	14
Leu - OA Leuben	75	9	4	12
Pro - Prohlis, Reick	64	17	5	13
Pro - Niedersedlitz, Leubnitz, Strehlen	68	12	8	12
Pl - Südvorstadt, Zschernitz	60	19	7	14
Pl - Mockritz, Coschütz, Plauen	72	12	8	8
Co - Cotta, Löbtau, Naußlitz, Dölzchen	57	16	12	16
Co - Gorbitz	60	22	7	11
Co - Briesnitz und westl. Ortschaften	76	7	6	11

Frage 28/I (A) / 27/I (B)	Umzugsziel						
	jetziger Stadtteil	anderer Dresdner Stadtteil	nähere Umgebung von Dresden	Sachsen (außer DD und Umgeb.)	anderes neues Bundesland	altes Bundesland	Ausland
Angaben in Prozent gewichtet nach Haushalten							
0	1	2	3	4	5	6	7
<b>insgesamt</b>	<b>43</b>	<b>28</b>	<b>9</b>	<b>3</b>	<b>5</b>	<b>8</b>	<b>6</b>
<b>Befragte ohne Partner</b>							
insgesamt	40	27	8	3	6	9	7
dar. Frauen	42	26	8	3	6	8	8
Männer	37	28	9	4	6	10	6
Rentner	58	22	5	5		5	6
Erwerbstätige	44	31	9	2	7	5	2
Alleinerziehende	52	23	8	1	2	6	8
<b>Befragte mit Partner</b>							
insgesamt	45	28	10	3	3	6	4
dar. beide Rentner	63	19	5	6	2	4	1
erwerbstätig/nicht erwerbstätig	47	26	8	1	6	7	5
beide erwerbstätig	44	31	14	2	2	4	3
Paare mit Kindern < 18 Jahre	51	26	13	1	3	4	2
Paare ohne Kinder	42	29	9	4	3	7	5
<b>Haushaltsnettoeinkommen</b>							
bis 750 EUR	31	28	6	4	8	12	11
bis 1 000 EUR	39	29	11	3	4	8	5
bis 1 250 EUR	50	22	7	4	7	6	4
bis 1 500 EUR	44	33	8	5	2	5	4
bis 1 750 EUR	56	24	7	2	0	3	7
bis 2 000 EUR	45	27	12	4	3	6	5
bis 2 500 EUR	49	29	10	0	4	4	3
bis 3 000 EUR	47	26	11	2	6	7	2
bis 4 000 EUR	48	27	10	2	6	4	3
über 4 000 EUR	41	36	10		2	6	6
<b>Haushaltsgröße</b>							
1-Personen-Haushalt	37	29	8	4	7	9	6
2-Personen-Haushalt	47	27	8	3	2	7	6
3-Personen-Haushalt	48	27	10	2	3	5	5
4-Personen-Haushalt	47	27	12	1	3	6	4
5-Personen-Haushalt und größere	53	29	4	1	1	6	6
<b>Stadträume</b>							
<b>Ortsamt - Stadtteile</b>							
Alt - 26er Ring, Friedrichstadt	23	40	10	5	8	7	6
Alt - Johannstadt	30	41	7	2	4	12	4
Neu - Äußere und Innere Neustadt	55	20	4	1	5	8	7
Neu/Pie - Leipziger Vorstadt, Pieschen	47	30	9	4	3	4	3
Pie - Kaditz, Mickten, Trachau	42	17	27	3	6	4	
KI - OA Klotzsche und nördl. Ortschaften	52	16	15	4	4	1	8
Lo - OA Loschwitz und Schönfeld-Weißig	49	25	4	1	5	11	6
Bl - Blasewitz, Striesen	57	19	11	2	2	5	4
Bl - Tolkewitz, Seidnitz, Gruna	45	25	5	3	2	15	5
Leu - OA Leuben	50	26	7		2	8	8
Pro - Prohlis, Reick	30	39	13	5	6	1	7
Pro - Niedersedlitz, Leubnitz, Strehlen	50	27	3	3	2	9	5
PI - Südvorstadt, Zschertnitz	38	20	2	6	5	16	13
PI - Mockritz, Coschütz, Plauen	46	27	10	1	3	3	9
Co - Cotta, Löbtau, Naußitz, Dölzschen	36	29	9	5	8	9	4
Co - Gorbitz	24	44	8	1	11	5	7
Co - Briesnitz und westl. Ortschaften	33	31	17	4	2	11	3

Frage 28/II (A) / 27/II (B)	Gründe für den Wegzug aus Dresden						
	Beruf, Arbeit, Ausbildung	familiäre Gründe	Umwelt- belastung, mehr Ruhe, Naturnähe	Stadt- entwicklung und Verkehrs- situation	zu hohe Kosten (Miete, Grundst., Lebensh.)	Abwechs- lung	sonstige Gründe
Angaben in Prozent gewichtet nach Haushalten	1	2	3	4	5	6	7
<b>insgesamt</b>	<b>53</b>	<b>20</b>	<b>7</b>	<b>6</b>	<b>9</b>	<b>3</b>	<b>3</b>
<b>Befragte ohne Partner</b>							
insgesamt	59	15	6	6	8	4	3
dar. Frauen	59	23	7	0	6	3	1
Männer	59	9	5	10	9	4	4
Rentner		.		.	.		
Erwerbstätige	49	12	11	9	12	8	
Alleinerziehende	56	26	8		3	4	3
<b>Befragte mit Partner</b>							
insgesamt	44	26	9	7	10	1	3
dar. beide Rentner	3	55	5	23	11		3
erwerbstätig/nicht erwerbstätig	41	28	10	7	8	2	4
beide erwerbstätig	40	22	14	7	15	0	2
Paare mit Kindern < 18 Jahre	35	26	16	6	11		7
Paare ohne Kinder	48	26	6	7	10	1	1
<b>Haushaltsnettoeinkommen</b>							
bis 750 EUR	60	18	5	3	6	4	4
bis 1 000 EUR	59	15	1	6	9	5	5
bis 1 250 EUR	48	24	6	9	3	8	2
bis 1 500 EUR	37	23	3	13	23		
bis 1 750 EUR	49	27	14		9	1	
bis 2 000 EUR	43	36	3	13	3		2
bis 2 500 EUR	39	20	14	6	14	2	5
bis 3 000 EUR	56	9	22	2	9	1	1
bis 4 000 EUR	51	19	15	4	11		
über 4 000 EUR	44	14	11	7	21		4
<b>Haushaltsgröße</b>							
1-Personen-Haushalt	58	18	4	6	9	3	2
2-Personen-Haushalt	49	25	9	4	10	3	1
3-Personen-Haushalt	47	20	14	5	8	3	4
4-Personen-Haushalt	49	13	9	9	9	2	8
5-Personen-Haushalt und größere	44	20	18	9			8
<b>Stadträume</b>							
<b>Ortsamt - Stadtteile</b>							
Alt - 26er Ring, Friedrichstadt	56	15	11		7	11	
Alt - Johannstadt	56	24	4	2	10		5
Neu - Äußere und Innere Neustadt	73	17	2	2	3	3	
Neu/Pie - Leipziger Vorstadt, Pieschen	38	24	11	7	18		2
Pie - Kaditz, Mickten, Trachau	47	12	7	14	18		2
KI - OA Klotzsche und nördl. Ortschaften	49	6	7	23	13		1
Lo - OA Loschwitz und Schönfeld-Weißig	51	13		18	9		8
BI - Blasewitz, Striesen	33	18	17	10	20	1	1
BI - Tolkewitz, Seidnitz, Gruna	46	25	11		15		3
Leu - OA Leuben	66	12	9		7	2	3
Pro - Prohlis, Reick	51	22	2	21	4		
Pro - Niedersedlitz, Leubnitz, Strehlen	55	28		9		8	
PI - Südvorstadt, Zschertnitz	74	14	2	3	3	3	2
PI - Mockritz, Coschütz, Plauen	44	21	11	3	3	5	14
Co - Cotta, Löbtau, Naußlitz, Dölzschen	51	23	10	3	6	4	4
Co - Gorbitz	51	34			6		9
Co - Briesnitz und westl. Ortschaften	50	15	9	12	5	10	



Frage 29/I (A) Mittelwerte (arithm. Mittel) 1 ... keine Wahrnehmung 5 ... sehr starke Wahrnehmung	Beeinträchtigungen in der Wohnumgebung durch ...								
	Straßen- verkehrs- lärm	Eisen- bahn- lärm	Flug- lärm	Lärm von Bau- stellen	Lärm von Gewerbe/ Industrie	Lärm durch Anwohner oder Passanten	Luftver- schmut- zung	Hoch- wasser- risiko	Unsauberkeit der Straßen und Fußwege
0	1	2	3	4	5	6	7	8	9
<b>insgesamt</b>	<b>2,6</b>	<b>1,5</b>	<b>1,7</b>	<b>1,7</b>	<b>1,3</b>	<b>2,1</b>	<b>2,0</b>	<b>1,6</b>	<b>2,2</b>
Frauen	2,6	1,4	1,7	1,7	1,3	2,1	2,0	1,7	2,2
Männer	2,6	1,5	1,7	1,6	1,3	2,2	1,9	1,6	2,2
<b>Lebensweise</b>									
mit Partner	2,6	1,5	1,8	1,6	1,3	2,1	2,0	1,6	2,2
ledig ohne Partner	2,6	1,5	1,6	1,8	1,3	2,3	2,0	1,6	2,2
sonstige ohne Partner	2,5	1,3	1,6	1,6	1,3	2,0	1,9	1,7	2,1
mit Kind(ern) im Haushalt	2,7	1,5	1,8	1,8	1,3	2,3	2,1	1,8	2,3
<b>Altersgruppe</b>									
16 bis 24 Jahre	2,6	1,5	1,6	1,8	1,3	2,4	2,0	1,6	2,1
25 bis 34 Jahre	2,8	1,5	1,6	1,7	1,3	2,4	2,0	1,6	2,4
35 bis 44 Jahre	2,8	1,6	1,7	1,8	1,3	2,2	2,1	1,7	2,3
45 bis 54 Jahre	2,5	1,4	2,0	1,6	1,3	2,1	1,9	1,7	2,1
55 bis 64 Jahre	2,5	1,4	1,7	1,5	1,3	2,0	1,8	1,7	2,1
65 bis 74 Jahre	2,6	1,3	1,7	1,5	1,3	1,8	1,9	1,6	2,1
75 Jahre und älter	2,3	1,3	1,7	1,5	1,2	1,7	1,8	1,5	2,0
<b>Stellung im Erwerbsleben</b>									
Erwerbstätige	2,7	1,5	1,8	1,7	1,3	2,2	2,0	1,6	2,2
Schüler/Auszubildende/Studenten	2,7	1,5	1,5	1,9	1,3	2,5	2,0	1,6	2,2
Arbeitslose/-suchende	2,7	1,5	1,8	1,7	1,3	2,3	2,2	1,7	2,3
Nichterwerbspersonen	2,5	1,4	1,7	1,5	1,3	1,9	1,9	1,6	2,1
<b>Haushaltsnettoeinkommen</b>									
bis 750 EUR	2,6	1,6	1,6	1,8	1,2	2,5	2,1	1,6	2,4
bis 1 000 EUR	2,7	1,5	1,6	1,8	1,3	2,4	2,2	1,5	2,2
bis 1 250 EUR	2,6	1,5	1,6	1,6	1,3	2,2	2,0	1,5	2,2
bis 1 500 EUR	2,7	1,5	1,8	1,6	1,4	2,2	2,1	1,7	2,3
bis 1 750 EUR	2,7	1,5	1,6	1,7	1,3	2,2	2,0	1,7	2,2
bis 2 000 EUR	2,6	1,5	1,7	1,5	1,3	2,0	1,8	1,5	2,1
bis 2 500 EUR	2,6	1,3	1,8	1,6	1,3	2,1	1,9	1,6	2,2
bis 3 000 EUR	2,6	1,4	1,8	1,7	1,3	2,1	1,9	1,7	2,2
bis 4 000 EUR	2,6	1,5	1,8	1,8	1,3	2,1	1,9	1,7	2,1
über 4 000 EUR	2,5	1,4	1,9	1,5	1,3	2,0	1,9	1,7	2,2
<b>Haushaltsgröße</b>									
1-Personen-Haushalt	2,6	1,4	1,6	1,7	1,3	2,2	1,9	1,6	2,2
2-Personen-Haushalt	2,6	1,5	1,7	1,6	1,3	2,1	1,9	1,6	2,2
3-Personen-Haushalt	2,7	1,5	1,8	1,7	1,3	2,3	2,0	1,7	2,2
4-Personen-Haushalt	2,6	1,4	1,9	1,9	1,3	2,2	2,0	1,7	2,2
5-Personen-Haushalt und größere	2,5	1,5	1,7	1,9	1,4	2,0	2,0	1,7	2,1
<b>Stadträume</b>									
<b>Ortsamt - Stadtteile</b>									
Alt - 26er Ring, Friedrichstadt	2,9	2,2	1,3	2,1	1,6	2,5	2,4	2,1	2,4
Alt - Johannstadt	2,9	1,1	1,3	1,6	1,2	2,2	2,0	1,9	2,1
Neu - Äußere und Innere Neustadt	2,8	1,3	1,3	1,9	1,4	2,7	2,2	1,5	2,9
Neu/Pie - Leipziger Vorstadt, Pieschen	3,0	1,9	2,2	1,8	1,3	2,6	2,4	1,7	3,1
Pie - Kaditz, Mickten, Trachau	2,7	1,5	3,6	1,6	1,5	2,0	1,9	2,8	2,3
KI - OA Klotzsche und nördl. Ortschaften	2,4	1,5	3,2	1,9	1,4	1,7	1,9	1,2	1,6
Lo - OA Loschwitz und Schönfeld-Weißig	2,2	1,0	1,3	1,4	1,2	1,6	1,6	1,5	1,8
Bl - Blasewitz, Striesen	2,7	1,1	1,3	1,7	1,2	2,0	1,9	1,6	2,2
Bl - Tolkewitz, Seidnitz, Gruna	2,7	1,5	1,3	1,4	1,3	2,2	1,9	1,5	2,1
Leu - OA Leuben	2,2	1,5	1,3	1,3	1,2	2,0	1,8	2,9	2,0
Pro - Prohlis, Reick	2,4	1,7	1,2	1,5	1,2	2,3	1,8	1,1	2,0
Pro - Niedersedlitz, Leubnitz, Strehlen	2,8	1,6	1,3	1,8	1,3	2,0	1,9	1,5	1,9
PI - Südvorstadt, Zschernitz	2,7	1,5	1,2	1,7	1,2	2,1	1,9	1,1	2,0
PI - Mockritz, Coschütz, Plauen	2,5	1,1	1,3	1,5	1,3	1,9	1,9	1,2	1,8
Co - Cotta, Löbtau, Naußlitz, Dölzschen	2,7	1,4	1,6	1,7	1,3	2,3	2,1	1,4	2,5
Co - Gorbitz	2,1	1,1	2,1	1,7	1,1	2,6	1,8	1,1	2,2
Co - Briesnitz und westl. Ortschaften	2,5	1,6	2,5	1,7	1,3	1,8	1,6	1,7	1,8

Frage 29/II (A)	Beeinträchtigungen in der Wohnumgebung durch ...						
	verwaorloste Grundstücke	störendes soziales Umfeld	fehlende Kontakt- möglichkeiten	fehlende Einkaufs- möglichkeiten	schlechte Anbindung an Bus und Bahn	fehlende Freizeitmö- glichkeiten	fehlende Barriere- freiheit
1 ... keine Wahrnehmung							
5 ... sehr starke Wahrnehmung							
0	1	2	3	4	5	6	7
insgesamt	1,9	1,8	1,5	1,7	1,4	2,0	1,6
Frauen	1,9	1,7	1,5	1,7	1,4	2,0	1,6
Männer	1,8	1,8	1,6	1,6	1,4	2,0	1,6
Lebensweise							
mit Partner	1,9	1,7	1,5	1,6	1,4	2,0	1,6
ledig ohne Partner	1,9	1,9	1,8	1,7	1,4	2,2	1,7
sonstige ohne Partner	1,6	1,6	1,6	1,7	1,3	1,8	1,5
mit Kind(ern) im Haushalt	2,0	1,9	1,6	1,6	1,4	2,2	1,7
Altersgruppe							
16 bis 24 Jahre	1,9	2,1	1,7	1,6	1,4	2,4	1,7
25 bis 34 Jahre	2,1	2,0	1,7	1,6	1,3	2,1	1,7
35 bis 44 Jahre	2,0	1,8	1,6	1,6	1,4	2,1	1,7
45 bis 54 Jahre	1,9	1,6	1,5	1,7	1,5	2,1	1,6
55 bis 64 Jahre	1,7	1,6	1,5	1,7	1,4	1,9	1,5
65 bis 74 Jahre	1,6	1,5	1,3	1,7	1,3	1,7	1,5
75 Jahre und älter	1,5	1,3	1,3	1,7	1,3	1,4	1,3
Stellung im Erwerbsleben							
Erwerbstätige	2,0	1,8	1,5	1,7	1,4	2,0	1,6
Schüler/Auszubildende/Studenten	1,9	2,1	1,7	1,6	1,4	2,1	1,7
Arbeitslose/-suchende	2,0	1,9	1,7	1,6	1,4	2,4	1,8
Nichterwerbspersonen	1,6	1,5	1,4	1,7	1,3	1,7	1,4
Haushaltsnettoeinkommen							
bis 750 EUR	1,9	2,0	1,8	1,5	1,3	2,1	1,7
bis 1 000 EUR	1,8	2,0	1,7	1,6	1,3	2,2	1,7
bis 1 250 EUR	2,0	1,7	1,7	1,8	1,4	2,1	1,7
bis 1 500 EUR	1,8	1,9	1,5	1,6	1,3	2,1	1,8
bis 1 750 EUR	1,8	1,7	1,5	1,7	1,3	1,9	1,6
bis 2 000 EUR	1,8	1,6	1,4	1,6	1,3	1,8	1,5
bis 2 500 EUR	1,8	1,7	1,5	1,7	1,3	2,0	1,6
bis 3 000 EUR	2,0	1,7	1,5	1,5	1,3	1,9	1,6
bis 4 000 EUR	1,9	1,6	1,5	1,7	1,5	2,0	1,6
über 4 000 EUR	1,9	1,6	1,4	1,7	1,4	1,9	1,5
Haushaltsgröße							
1-Personen-Haushalt	1,8	1,8	1,7	1,7	1,3	2,0	1,6
2-Personen-Haushalt	1,8	1,7	1,4	1,6	1,3	1,9	1,5
3-Personen-Haushalt	2,0	1,9	1,6	1,7	1,4	2,2	1,7
4-Personen-Haushalt	2,0	1,8	1,6	1,7	1,5	2,2	1,6
5-Personen-Haushalt und größere	2,0	1,6	1,6	1,6	1,4	2,2	1,8
Stadträume							
Ortsamt - Stadtteile							
Alt - 26er Ring, Friedrichstadt	2,0	2,1	1,8	2,2	1,3	2,0	1,7
Alt - Johannstadt	1,7	2,0	1,5	1,4	1,4	1,7	1,5
Neu - Äußere und Innere Neustadt	2,1	2,0	1,5	1,8	1,4	1,7	1,8
Neu/Pie - Leipziger Vorstadt, Pieschen	2,4	2,3	1,7	1,6	1,3	2,2	1,8
Pie - Kaditz, Mickten, Trachau	2,1	1,6	1,6	1,6	1,3	2,1	1,7
KI - OA Klotzsche und nördl. Ortschaften	1,6	1,3	1,4	1,8	1,5	2,2	1,5
Lo - OA Loschwitz und Schönfeld-Weißig	1,6	1,3	1,4	2,2	1,9	2,2	1,4
BI - Blasewitz, Striesen	1,8	1,4	1,5	1,4	1,2	1,6	1,5
BI - Tolkewitz, Seidnitz, Gruna	1,7	1,8	1,6	1,5	1,3	1,9	1,6
Leu - OA Leuben	1,6	1,6	1,4	1,5	1,3	1,8	1,5
Pro - Prohlis, Reick	1,5	2,3	1,5	1,3	1,1	2,0	1,6
Pro - Niedersedlitz, Leubnitz, Strehlen	1,7	1,5	1,5	1,7	1,4	2,1	1,6
PI - Südvorstadt, Zscherntitz	1,6	1,7	1,6	1,5	1,2	1,9	1,5
PI - Mockritz, Coschütz, Plauen	1,7	1,4	1,4	1,6	1,3	2,0	1,5
Co - Cotta, Löbtau, Naußlitz, Dölzchen	2,5	2,1	1,7	1,8	1,4	2,2	1,7
Co - Gorbitz	1,7	2,4	1,8	1,3	1,2	2,3	1,8
Co - Briesnitz und westl. Ortschaften	1,7	1,4	1,4	2,0	2,0	2,1	1,4

Frage 29/III (A)	andere Beeinträchtigungen in der Wohnumgebung durch...					
	Verhalten anderer (Kinder, Jugendliche, Nachbarn)	Zustand von Fuß- u. Radwegen, Straßen, keine Beleuchtung	Autoverkehr: Stau, Er- schütterungen, fehlende Ampeln	Hunde: Kot, Gebell, freilaufende Tiere	(falsch) parkende Autos, keine Parkplätze	Lärm von Einsatzfahrzeugen (auch BGS u. Polizeihubschrauber)
Angaben in Prozent						
0	1	2	3	4	5	6
<b>insgesamt</b>	<b>18</b>	<b>16</b>	<b>14</b>	<b>12</b>	<b>12</b>	<b>9</b>
Frauen	18	17	14	11	13	7
Männer	18	16	15	12	12	10
<b>Lebensweise</b>						
mit Partner	19	17	13	12	12	8
ledig ohne Partner	16	12	20	12	13	8
sonstige ohne Partner	18	21	18	12	13	13
mit Kind(ern) im Haushalt	18	13	10	17	10	8
<b>Altersgruppe</b>						
16 bis 24 Jahre	34	11	12	3	17	5
25 bis 34 Jahre	13	10	9	17	18	6
35 bis 44 Jahre	16	22	12	14	14	12
45 bis 54 Jahre	15	16	21	14	9	7
55 bis 64 Jahre	10	19	12	14	13	15
65 bis 74 Jahre	23	19	13	10	5	10
75 Jahre und älter	22	20	33	4	9	9
<b>Stellung im Erwerbsleben</b>						
Erwerbstätige	14	18	15	10	16	10
Schüler/Auszubildende/Studenten	28	11	12	12	7	8
Arbeitslose/-suchende	36	8		25	23	
Nichterwerbspersonen	19	18	16	11	7	10
<b>Haushaltsnettoeinkommen</b>						
bis 750 EUR	20	7	19	24	34	
bis 1 000 EUR	19	16	7	23	14	10
bis 1 250 EUR	11	31	7	8	7	9
bis 1 500 EUR	17	9	13	5	24	14
bis 1 750 EUR	25	12	19	2	3	13
bis 2 000 EUR	16	9	24	11	15	6
bis 2 500 EUR	9	30	7	10	8	8
bis 3 000 EUR	22	28	15	7	17	11
bis 4 000 EUR	13	10	15	20	13	12
über 4 000 EUR	18	9	26	7	7	8
<b>Haushaltsgröße</b>						
1-Personen-Haushalt	19	18	21	9	19	10
2-Personen-Haushalt	16	17	14	13	12	10
3-Personen-Haushalt	23	13	8	8	11	8
4-Personen-Haushalt	21	11	14	19	7	6
5-Personen-Haushalt und größere	12	20	20		13	
<b>Stadtträume</b>						
<b>Ortsamt - Stadtteile</b>						
Alt - 26er Ring, Friedrichstadt	31	7	2	6	7	10
Alt - Johannstadt	12	11	4		3	28
Neu - Äußere und Innere Neustadt	16	20	17	20	29	6
Neu/Pie - Leipziger Vorstadt, Pieschen	21	12	2	29	28	5
Pie - Kaditz, Mickten, Trachau	22	11	27	4	20	3
KI - OA Klotzsche und nördl. Ortschaften	17		55			10
Lo - OA Loschwitz und Schönfeld-Weißig	16	28	26	12		4
BI - Blasewitz, Striesen	11	37	10	13	7	16
BI - Tolkewitz, Seidnitz, Gruna	16	19	20	3	8	8
Leu - OA Leuben	19		11	28	9	12
Pro - Prohlis, Reick	19	18	10	5	29	
Pro - Niedersedlitz, Leubnitz, Strehlen	20	8	17	13	5	9
PI - Südvorstadt, Zschernitz	28	4	13	5	12	23
PI - Mockritz, Coschütz, Plauen	17	14	25	7	20	3
Co - Cotta, Löbtau, Naußlitz, Dölzchen	17	16	7	9	17	5
Co - Gorbitz	34	24		19		
Co - Briesnitz und westl. Ortschaften	5	25	12			5

Frage 29/IV (A)	andere Beeinträchtigungen in der Wohnumgebung durch...					
	Probleme im Haus (Bauzustand, Ungeziefer)	Veranstaltungen, Gaststätten, Discos, Sportplätze	Abgase, Stau, Gerüche (Autos, Industrie, Grillen)	ortsuntypische Bauweise, zu wenig Grün	Container, Müllplätze, Grünflächen (Lärm und Schmutz)	Kriminalität, Rechtsradikalismus, Graffiti, Vandalismus
Angaben in Prozent						
0	1	2	3	4	5	6
<b>insgesamt</b>	<b>6</b>	<b>4</b>	<b>4</b>	<b>4</b>	<b>2</b>	<b>2</b>
Frauen	9	4	5	3	3	1
Männer	3	4	3	5	2	3
<b>Lebensweise</b>						
mit Partner	6	5	5	2	2	2
ledig ohne Partner			2	9	6	
sonstige ohne Partner	14	3		4		
mit Kind(ern) im Haushalt	5	1	2	5	3	1
<b>Altersgruppe</b>						
16 bis 24 Jahre	4			6		3
25 bis 34 Jahre		5	4	7	5	3
35 bis 44 Jahre	5	2	2	5	4	2
45 bis 54 Jahre	7	4	10	2	2	3
55 bis 64 Jahre	11	8	1	4	1	
65 bis 74 Jahre	11	7	5	1	1	
75 Jahre und älter	7	4	6		2	
<b>Stellung im Erwerbsleben</b>						
Erwerbstätige	7	4	4	3	3	3
Schüler/Auszubildende/Studenten				9		4
Arbeitslose/-suchende	7	2	6	10		
Nichterwerbspersonen	8	8	6	0	3	1
<b>Haushaltsnettoeinkommen</b>						
bis 750 EUR						
bis 1 000 EUR	6	10				
bis 1 250 EUR	10			12		
bis 1 500 EUR	8	2		4		
bis 1 750 EUR	3		4	5	2	
bis 2 000 EUR	4	5	6	7	3	
bis 2 500 EUR	11	9	6	4	1	
bis 3 000 EUR	11		2	5	3	8
bis 4 000 EUR	2	6	7		2	2
über 4 000 EUR			14	4	4	4
<b>Haushaltsgröße</b>						
1-Personen-Haushalt	4	2		2	2	4
2-Personen-Haushalt	6	7	4	4	1	2
3-Personen-Haushalt	5	4	7	4	5	3
4-Personen-Haushalt	2		6	4	7	
5-Personen-Haushalt und größere	13			7		
<b>Stadträume</b>						
<b>Ortsamt - Stadtteile</b>						
Alt - 26er Ring, Friedrichstadt	2	8	2	15	5	4
Alt - Johannstadt	20	6				
Neu - Äußere und Innere Neustadt		3				
Neu/Pie - Leipziger Vorstadt, Pieschen		3	3	10		14
Pie - Kaditz, Mickten, Trachau			11	7		
KI - OA Klotzsche und nördl. Ortschaften	10	10	12			
Lo - OA Loschwitz und Schönfeld-Weißig	3	4	5		4	3
Bl - Blasewitz, Striesen	7	8	3		1	
Bl - Tolkewitz, Seidnitz, Gruna	8	4	2	4	4	
Leu - OA Leuben		7	4		4	
Pro - Prohlis, Reick	9		9	9		
Pro - Niedersedlitz, Leubnitz, Strehlen	13		8	6	4	
PI - Südvorstadt, Zschertnitz	6	14	4	4		
PI - Mockritz, Coschütz, Plauen	13		12		4	
Co - Cotta, Löbtau, Naußlitz, Dölzchen	7	3		8	8	6
Co - Gorbitz	12					10
Co - Briesnitz und westl. Ortschaften	5	7				

Frage 29/IV (A)	andere Beeinträchtigungen in der Wohnumgebung durch...					
	zu wenige und verwahrloste Kinderspielmöglichkeiten	kein bzw. unzureichen- der Winterdienst	kein DSL	keine Schule in der Nähe	Straßen- bahnlärm	sonstiges
Angaben in Prozent	1	2	3	4	5	6
<b>insgesamt</b>	2	2	2	1	1	8
Frauen	2	2	1	2	1	6
Männer	3	1	2	1	1	9
<b>Lebensweise</b>						
mit Partner	3	2	1	1	1	7
ledig ohne Partner	2					13
sonstige ohne Partner		6	8	3		3
mit Kind(ern) im Haushalt	5		1	3		12
<b>Altersgruppe</b>						
16 bis 24 Jahre		5	2		2	15
25 bis 34 Jahre	6	2		3		8
35 bis 44 Jahre	4		2		2	10
45 bis 54 Jahre		1	4	1		4
55 bis 64 Jahre		2				4
65 bis 74 Jahre	1		2		2	6
75 Jahre und älter		4		6		3
<b>Stellung im Erwerbsleben</b>						
Erwerbstätige	3	2	2	1	1	6
Schüler/Auszubildende/Studenten	3	3	3		2	18
Arbeitslose/-suchende	5					
Nichterwerbspersonen	0	1	1	2	1	6
<b>Haushaltsnettoeinkommen</b>						
bis 750 EUR						16
bis 1 000 EUR	6		6			15
bis 1 250 EUR	4	12		3		3
bis 1 500 EUR				4		9
bis 1 750 EUR	5		2		5	16
bis 2 000 EUR	1		3	1	1	7
bis 2 500 EUR	3	2	1	2		6
bis 3 000 EUR		4				4
bis 4 000 EUR						12
über 4 000 EUR	5		7	3		
<b>Haushaltsgröße</b>						
1-Personen-Haushalt	6	3		1		8
2-Personen-Haushalt	0	2	3	0	1	6
3-Personen-Haushalt	2	1	1	1	2	13
4-Personen-Haushalt	4			4		8
5-Personen-Haushalt und größere	6			5		15
<b>Stadträume</b>						
<b>Ortsamt - Stadtteile</b>						
Alt - 26er Ring, Friedrichstadt	4		7		4	12
Alt - Johannstadt			3	7		19
Neu - Äußere und Innere Neustadt					1	7
Neu/Pie - Leipziger Vorstadt, Pieschen	8			3		
Pie - Kaditz, Mickten, Trachau		4		3		12
KI - OA Klotzsche und nördl. Ortschaften			7			11
Lo - OA Loschwitz und Schönfeld-Weißig					4	7
Bl - Blasewitz, Striesen	2	3	1			2
Bl - Tolkewitz, Seidnitz, Gruna	6	3			2	14
Leu - OA Leuben				4		15
Pro - Prohlis, Reick						
Pro - Niedersedlitz, Leubnitz, Strehlen			6			5
PI - Südvorstadt, Zschernitz						
PI - Mockritz, Coschütz, Plauen						4
Co - Cotta, Löbtau, Naußlitz, Dölzschen	8		4			11
Co - Gorbitz						
Co - Briesnitz und westl. Ortschaften		23		7		11

Frage 30/I (A)	persönliche wirtschaftliche Lage heute					
	sehr gut	gut	teils/teils	schlecht	sehr schlecht	das kann ich nicht beurteilen
Angaben in Prozent						
0	1	2	3	4	5	6
<b>insgesamt</b>	3	41	39	11	4	2
Frauen	3	41	40	11	4	2
Männer	4	42	38	11	4	2
<b>Lebensweise</b>						
mit Partner	4	46	39	9	2	1
ledig ohne Partner	3	36	38	15	4	3
sonstige ohne Partner	2	33	39	16	9	2
mit Kind(ern) im Haushalt	5	43	34	11	3	3
<b>Altersgruppe</b>						
16 bis 24 Jahre	2	33	42	12	5	6
25 bis 34 Jahre	3	41	36	14	4	1
35 bis 44 Jahre	6	43	34	11	4	1
45 bis 54 Jahre	5	37	38	14	5	1
55 bis 64 Jahre	2	39	42	11	5	0
65 bis 74 Jahre	1	46	46	4	2	0
75 Jahre und älter	3	53	34	5	1	3
<b>Stellung im Erwerbsleben</b>						
Erwerbstätige	5	49	37	8	1	0
Schüler/Auszubildende/Studenten	3	27	46	14	5	4
Arbeitslose/-suchende		10	27	40	22	0
Nichterwerbspersonen	2	44	42	7	3	1
<b>Haushaltsnettoeinkommen</b>						
bis 750 EUR	1	14	40	30	14	2
bis 1 000 EUR	1	15	51	23	8	2
bis 1 250 EUR	1	28	50	14	4	2
bis 1 500 EUR	1	37	40	16	5	1
bis 1 750 EUR	3	46	38	11	1	1
bis 2 000 EUR	2	33	52	9	3	1
bis 2 500 EUR	3	46	42	6	1	1
bis 3 000 EUR	2	56	37	4	0	1
bis 4 000 EUR	7	67	21	3	0	1
über 4 000 EUR	15	67	15	2	1	1
<b>Haushaltsgröße</b>						
1-Personen-Haushalt	4	36	39	14	6	2
2-Personen-Haushalt	2	44	42	9	3	1
3-Personen-Haushalt	5	46	34	10	3	2
4-Personen-Haushalt	5	41	36	11	3	4
5-Personen-Haushalt und größere	9	40	32	10	2	6
<b>Stadträume</b>						
<b>Ortsamt - Stadtteile</b>						
Alt - 26er Ring, Friedrichstadt	3	39	38	12	5	2
Alt - Johannstadt	2	41	39	10	5	4
Neu - Äußere und Innere Neustadt	4	40	38	13	3	1
Neu/Pie - Leipziger Vorstadt, Pieschen	4	31	36	16	11	2
Pie - Kaditz, Mickten, Trachau	1	39	40	17	3	
KI - OA Klotzsche und nördl. Ortschaften	5	49	31	10	2	2
Lo - OA Loschwitz und Schönfeld-Weißig	6	42	40	7	4	1
Bl - Blasewitz, Striesen	7	47	38	7	1	0
Bl - Tolkewitz, Seidnitz, Gruna	1	42	41	9	4	2
Leu - OA Leuben	3	48	38	8	2	2
Pro - Prohlis, Reick		37	42	15	5	1
Pro - Niedersedlitz, Leubnitz, Strehlen	5	42	40	9	4	0
PI - Südvorstadt, Zschertnitz	3	37	41	13	3	2
PI - Mockritz, Coschütz, Plauen	2	49	36	7	2	2
Co - Cotta, Löbtau, Naußlitz, Dölzschen	3	44	37	10	2	3
Co - Gorbitz	2	25	51	14	6	1
Co - Briesnitz und westl. Ortschaften	4	42	42	8	4	2

Frage 30/II (A)	persönliche wirtschaftliche Lage im vorigen Jahr					
	wesentlich besser	etwas besser	gleich	etwas schlechter	wesentlich schlechter	das kann ich nicht beurteilen
Angaben in Prozent						
0	1	2	3	4	5	6
<b>insgesamt</b>	<b>4</b>	<b>20</b>	<b>57</b>	<b>15</b>	<b>3</b>	<b>2</b>
Frauen	4	19	58	14	4	1
Männer	3	20	56	16	3	2
<b>Lebensweise</b>						
mit Partner	3	20	58	15	3	1
ledig ohne Partner	4	19	53	15	5	3
sonstige ohne Partner	3	18	60	11	6	2
mit Kind(ern) im Haushalt	4	18	56	15	4	3
<b>Altersgruppe</b>						
16 bis 24 Jahre	5	18	51	14	5	6
25 bis 34 Jahre	6	19	48	22	4	1
35 bis 44 Jahre	3	20	59	15	3	1
45 bis 54 Jahre	2	18	63	12	4	1
55 bis 64 Jahre	4	21	60	12	4	
65 bis 74 Jahre	2	24	60	13	1	0
75 Jahre und älter	2	17	64	12	2	3
<b>Stellung im Erwerbsleben</b>						
Erwerbstätige	4	19	56	17	3	1
Schüler/Auszubildende/Studenten	3	14	59	16	3	5
Arbeitslose/-suchende	5	26	46	15	8	
Nichterwerbspersonen	2	21	59	14	3	1
<b>Haushaltsnettoeinkommen</b>						
bis 750 EUR	5	20	57	11	5	2
bis 1 000 EUR	3	22	50	16	7	2
bis 1 250 EUR	4	22	50	17	5	2
bis 1 500 EUR	3	21	62	10	3	1
bis 1 750 EUR	5	22	59	11	2	1
bis 2 000 EUR	3	26	53	16	2	1
bis 2 500 EUR	4	22	56	15	1	1
bis 3 000 EUR	2	19	57	19	2	1
bis 4 000 EUR	3	17	61	15	3	1
über 4 000 EUR	2	15	65	15	3	
<b>Haushaltsgröße</b>						
1-Personen-Haushalt	4	20	56	14	5	1
2-Personen-Haushalt	3	21	58	14	3	1
3-Personen-Haushalt	4	18	56	17	3	2
4-Personen-Haushalt	4	16	57	16	4	4
5-Personen-Haushalt und größere	5	16	56	13	4	6
<b>Stadtträume</b>						
<b>Ortsamt - Stadtteile</b>						
Alt - 26er Ring, Friedrichstadt	4	18	59	14	4	1
Alt - Johannstadt	3	15	56	18	4	3
Neu - Äußere und Innere Neustadt	3	18	51	20	6	2
Neu/Pie - Leipziger Vorstadt, Pieschen	2	20	46	24	6	2
Pie - Kaditz, Mickten, Trachau	5	18	52	19	5	
KI - OA Klotzsche und nördl. Ortschaften	2	22	60	11	3	3
Lo - OA Loschwitz und Schönfeld-Weißig	2	20	62	12	4	1
Bl - Blasewitz, Striesen	4	24	56	12	3	0
Bl - Tolkewitz, Seidnitz, Gruna	5	21	56	15	2	1
Leu - OA Leuben	5	17	57	17	3	2
Pro - Prohlis, Reick	6	15	63	9	6	2
Pro - Niedersedlitz, Leubnitz, Strehlen	4	22	56	14	3	1
PI - Südvorstadt, Zschertnitz	3	20	60	12	2	3
PI - Mockritz, Coschütz, Plauen	2	21	59	15		2
Co - Cotta, Löbtau, Naußlitz, Dölzchen	4	20	58	12	2	3
Co - Gorbitz	2	21	60	10	5	1
Co - Briesnitz und westl. Ortschaften	5	17	58	17	2	1

Frage 30/III (A)	persönliche wirtschaftliche Lage im nächsten Jahr					
	wesentlich besser	etwas besser	gleich	etwas schlechter	wesentlich schlechter	das kann ich nicht beurteilen
Angaben in Prozent						
0	1	2	3	4	5	6
<b>insgesamt</b>	<b>3</b>	<b>11</b>	<b>47</b>	<b>22</b>	<b>6</b>	<b>12</b>
Frauen	2	9	47	23	6	12
Männer	3	13	46	20	5	12
<b>Lebensweise</b>						
mit Partner	2	10	47	24	6	10
ledig ohne Partner	5	18	45	12	4	16
sonstige ohne Partner	1	5	51	21	12	11
mit Kind(ern) im Haushalt	3	14	49	15	4	15
<b>Altersgruppe</b>						
16 bis 24 Jahre	4	19	43	10	4	20
25 bis 34 Jahre	7	23	40	14	2	14
35 bis 44 Jahre	3	9	53	16	6	13
45 bis 54 Jahre	0	8	52	21	8	11
55 bis 64 Jahre	1	5	49	30	8	7
65 bis 74 Jahre	0	2	42	41	8	6
75 Jahre und älter	1	2	49	30	7	11
<b>Stellung im Erwerbsleben</b>						
Erwerbstätige	2	14	50	18	4	11
Schüler/Auszubildende/Studenten	8	20	46	10	3	15
Arbeitslose/-suchende	6	10	35	14	14	20
Nichterwerbspersonen	1	4	43	35	9	8
<b>Haushaltsnettoeinkommen</b>						
bis 750 EUR	5	11	49	10	7	19
bis 1 000 EUR	5	15	36	18	10	15
bis 1 250 EUR	5	8	39	24	9	15
bis 1 500 EUR	1	11	46	23	4	15
bis 1 750 EUR	2	11	50	22	7	8
bis 2 000 EUR	2	9	43	30	6	10
bis 2 500 EUR	1	11	43	31	4	10
bis 3 000 EUR	2	10	56	20	4	9
bis 4 000 EUR	2	10	56	19	3	10
über 4 000 EUR	1	11	67	12	3	6
<b>Haushaltsgröße</b>						
1-Personen-Haushalt	3	12	50	18	7	11
2-Personen-Haushalt	3	9	45	27	6	10
3-Personen-Haushalt	2	16	44	18	5	15
4-Personen-Haushalt	2	14	49	18	4	13
5-Personen-Haushalt und größere	6	6	55	14	3	17
<b>Stadtträume</b>						
<b>Ortsamt - Stadtteile</b>						
Alt - 26er Ring, Friedrichstadt	3	16	41	18	9	13
Alt - Johannstadt	1	9	41	25	10	16
Neu - Äußere und Innere Neustadt	6	15	48	15	6	10
Neu/Pie - Leipziger Vorstadt, Pieschen	6	17	35	15	10	18
Pie - Kaditz, Mickten, Trachau	3	9	39	32	7	11
KI - OA Klotzsche und nördl. Ortschaften	1	6	55	19	5	14
Lo - OA Loschwitz und Schönfeld-Weißig	1	8	49	24	6	12
BI - Blasewitz, Striesen	4	12	49	23	5	8
BI - Tolkewitz, Seidnitz, Gruna	1	11	45	27	7	9
Leu - OA Leuben	1	10	47	27	5	10
Pro - Prohlis, Reick		12	48	17	7	16
Pro - Niedersedlitz, Leubnitz, Strehlen	5	10	51	20	4	11
PI - Südvorstadt, Zschernitz	4	11	50	19	3	12
PI - Mockritz, Coschütz, Plauen	2	10	53	21	4	10
Co - Cotta, Löbtau, Naußlitz, Dölzschen	2	15	43	22	4	14
Co - Gorbitz	3	11	52	17	5	12
Co - Briesnitz und westl. Ortschaften	1	8	45	26	6	14



Frage 30/IV (A) Mittelwerte (arithm. Mittel) (ohne "das kann ich nicht beurteilen")	persönliche wirtschaftliche Lage ...		
	heute	voriges Jahr	nächstes Jahr
0	1	2	3
<b>insgesamt</b>	<b>2,7</b>	<b>3,0</b>	<b>3,2</b>
Frauen	2,7	2,9	3,3
Männer	2,7	3,0	3,1
<b>Lebensweise</b>			
mit Partner	2,6	2,9	3,2
ledig ohne Partner	2,8	3,0	2,9
sonstige ohne Partner	3,0	3,0	3,4
mit Kind(ern) im Haushalt	2,6	3,0	3,1
<b>Altersgruppe</b>			
16 bis 24 Jahre	2,8	3,0	2,9
25 bis 34 Jahre	2,7	3,0	2,8
35 bis 44 Jahre	2,6	3,0	3,2
45 bis 54 Jahre	2,8	3,0	3,3
55 bis 64 Jahre	2,8	2,9	3,4
65 bis 74 Jahre	2,6	2,9	3,6
75 Jahre und älter	2,5	3,0	3,4
<b>Stellung im Erwerbsleben</b>			
Erwerbstätige	2,5	3,0	3,1
Schüler/Auszubildende/Studenten	2,9	3,0	2,8
Arbeitslose/-suchende	3,8	2,9	3,3
Nichterwerbspersonen	2,6	2,9	3,5
<b>Haushaltsnettoeinkommen</b>			
bis 750 EUR	3,4	2,9	3,0
bis 1 000 EUR	3,2	3,0	3,1
bis 1 250 EUR	2,9	3,0	3,3
bis 1 500 EUR	2,9	2,9	3,2
bis 1 750 EUR	2,6	2,8	3,2
bis 2 000 EUR	2,8	2,9	3,3
bis 2 500 EUR	2,6	2,9	3,3
bis 3 000 EUR	2,4	3,0	3,1
bis 4 000 EUR	2,2	3,0	3,1
über 4 000 EUR	2,1	3,0	3,1
<b>Haushaltsgröße</b>			
1-Personen-Haushalt	2,8	3,0	3,2
2-Personen-Haushalt	2,7	2,9	3,3
3-Personen-Haushalt	2,6	3,0	3,1
4-Personen-Haushalt	2,7	3,0	3,1
5-Personen-Haushalt und größere	2,5	2,9	3,0
<b>Stadträume</b>			
<b>Ortsamt - Stadtteile</b>			
Alt - 26er Ring, Friedrichstadt	2,8	3,0	3,2
Alt - Johannstadt	2,7	3,1	3,4
Neu - Äußere und Innere Neustadt	2,7	3,1	3,0
Neu/Pie - Leipziger Vorstadt, Pieschen	3,0	3,1	3,1
Pie - Kaditz, Mickten, Trachau	2,8	3,0	3,4
KI - OA Klotzsche und nördl. Ortschaften	2,5	2,9	3,2
Lo - OA Loschwitz und Schönfeld-Weißig	2,6	3,0	3,3
Bl - Blasewitz, Striesen	2,5	2,9	3,2
Bl - Tolkewitz, Seidnitz, Gruna	2,7	2,9	3,3
Leu - OA Leuben	2,6	3,0	3,3
Pro - Prohlis, Reick	2,9	2,9	3,2
Pro - Niedersedlitz, Leubnitz, Strehlen	2,7	2,9	3,1
PI - Südvorstadt, Zschertnitz	2,7	2,9	3,1
PI - Mockritz, Coschütz, Plauen	2,6	2,9	3,2
Co - Cotta, Löbtau, Naußlitz, Dölzschen	2,6	2,9	3,1
Co - Gorbitz	3,0	3,0	3,1
Co - Briesnitz und westl. Ortschaften	2,7	2,9	3,3

Frage 31/I (A)	Nutzung von Möbel- und Gebrauchtwarenbörsen		
	nein, bisher nicht	ja, ich habe schon etwas abgegeben	ja, ich habe schon etwas mitgenommen
Angaben in Prozent			
0	1	2	3
<b>insgesamt</b>	<b>60</b>	<b>37</b>	<b>3</b>
Frauen	57	41	2
Männer	64	34	3
<b>Lebensweise</b>			
mit Partner	57	41	2
ledig ohne Partner	70	27	3
sonstige ohne Partner	58	41	2
mit Kind(ern) im Haushalt	63	34	3
<b>Altersgruppe</b>			
16 bis 24 Jahre	71	25	5
25 bis 34 Jahre	74	23	4
35 bis 44 Jahre	64	34	2
45 bis 54 Jahre	53	44	3
55 bis 64 Jahre	51	48	1
65 bis 74 Jahre	45	55	0
75 Jahre und älter	52	47	0
<b>Stellung im Erwerbsleben</b>			
Erwerbstätige	63	35	2
Schüler/Auszubildende/Studenten	74	23	3
Arbeitslose/-suchende	58	34	8
Nichterwerbspersonen	49	50	1
<b>Haushaltsnettoeinkommen</b>			
bis 750 EUR	67	24	8
bis 1 000 EUR	61	36	4
bis 1 250 EUR	60	36	4
bis 1 500 EUR	59	38	3
bis 1 750 EUR	58	42	1
bis 2 000 EUR	61	38	1
bis 2 500 EUR	54	45	1
bis 3 000 EUR	56	43	1
bis 4 000 EUR	63	37	0
über 4 000 EUR	68	32	1
<b>Haushaltsgröße</b>			
1-Personen-Haushalt	65	32	3
2-Personen-Haushalt	55	43	2
3-Personen-Haushalt	63	35	2
4-Personen-Haushalt	63	35	2
5-Personen-Haushalt und größere	59	35	6
<b>Stadtträume</b>			
<b>Ortsamt - Stadtteile</b>			
Alt - 26er Ring, Friedrichstadt	66	28	5
Alt - Johannstadt	60	37	3
Neu - Äußere und Innere Neustadt	63	34	3
Neu/Pie - Leipziger Vorstadt, Pieschen	58	39	3
Pie - Kaditz, Mickten, Trachau	56	43	1
KI - OA Klotzsche und nördl. Ortschaften	63	37	
Lo - OA Loschwitz und Schönfeld-Weißig	63	36	1
Bl - Blasewitz, Striesen	62	37	2
Bl - Tolkewitz, Seidnitz, Gruna	51	47	1
Leu - OA Leuben	59	40	0
Pro - Prohlis, Reick	59	39	2
Pro - Niedersedlitz, Leubnitz, Strehlen	67	31	2
PI - Südvorstadt, Zschertnitz	60	37	3
PI - Mockritz, Coschütz, Plauen	59	40	1
Co - Cotta, Löbtau, Naußlitz, Dölzschen	61	36	3
Co - Gorbitz	56	38	6
Co - Briesnitz und westl. Ortschaften	52	43	6

Frage 31/II (A)	Gründe für Nichtnutzung von Möbel- und Gebrauchtwarenbörsen					
	kein Bedarf an gebrauchten Gegenständen	fehlende Informationen	haben nichts Geeignetes abzugeben, nutzen alles bis zum Ende	Abgabe/Verkauf an Freunde, Bekannte oder andere Institutionen	zu umständlich, schlechte Erfahrungen gemacht	sonstige
Angaben in Prozent						
0	1	2	3	4	5	6
<b>insgesamt</b>	<b>45</b>	<b>26</b>	<b>16</b>	<b>6</b>	<b>6</b>	<b>0</b>
Frauen	48	24	15	7	6	
Männer	43	28	17	6	6	0
<b>Lebensweise</b>						
mit Partner	45	26	16	8	6	0
ledig ohne Partner	42	33	15	5	5	
sonstige ohne Partner	55	12	22	3	8	
mit Kind(ern) im Haushalt	42	31	12	9	6	
<b>Altersgruppe</b>						
16 bis 24 Jahre	37	42	14	4	3	
25 bis 34 Jahre	41	33	16	6	4	
35 bis 44 Jahre	38	30	16	6	9	0
45 bis 54 Jahre	48	17	15	8	12	
55 bis 64 Jahre	57	8	19	9	7	
65 bis 74 Jahre	56	8	18	9	8	
75 Jahre und älter	70	6	20	2	2	
<b>Stellung im Erwerbsleben</b>						
Erwerbstätige	42	26	17	7	7	0
Schüler/Auszubildende/Studenten	35	43	16	4	2	
Arbeitslose/-suchende	60	19	12	7	2	
Nichterwerbspersonen	60	11	18	5	6	
<b>Haushaltsnettoeinkommen</b>						
bis 750 EUR	36	42	14	3	4	
bis 1 000 EUR	49	28	12	6	6	
bis 1 250 EUR	49	26	15	6	4	
bis 1 500 EUR	51	20	24	4	2	
bis 1 750 EUR	47	23	17	11	2	
bis 2 000 EUR	51	19	18	5	7	
bis 2 500 EUR	44	25	15	8	7	
bis 3 000 EUR	39	30	17	3	11	
bis 4 000 EUR	35	26	17	14	8	1
über 4 000 EUR	36	31	18	10	5	
<b>Haushaltsgröße</b>						
1-Personen-Haushalt	46	24	19	4	7	
2-Personen-Haushalt	48	24	16	6	6	
3-Personen-Haushalt	46	27	15	6	7	0
4-Personen-Haushalt	36	36	11	11	6	
5-Personen-Haushalt und größere	40	40	9	10	2	
<b>Stadträume</b>						
<b>Ortsamt - Stadtteile</b>						
Alt - 26er Ring, Friedrichstadt	45	34	13	5	3	
Alt - Johannstadt	38	31	14	8	8	
Neu - Äußere und Innere Neustadt	44	34	14	3	5	
Neu/Pie - Leipziger Vorstadt, Pieschen	48	25	13	10	4	
Pie - Kaditz, Mickten, Trachau	47	24	18	6	6	
KI - OA Klotzsche und nördl. Ortschaften	41	25	20	6	7	1
Lo - OA Loschwitz und Schönfeld-Weißig	55	18	14	7	6	
Bl - Blasewitz, Striesen	42	22	18	6	12	
Bl - Tolkewitz, Seidnitz, Gruna	47	28	12	8	5	
Leu - OA Leuben	48	25	17	5	5	
Pro - Prohlis, Reick	58	20	9	5	7	
Pro - Niedersedlitz, Leubnitz, Strehlen	40	27	23	4	6	
Pl - Südvorstadt, Zschernitz	46	29	16	5	4	
Pl - Mockritz, Coschütz, Plauen	45	17	27	10	1	
Co - Cotta, Löbtau, Naußlitz, Dölzchen	40	33	15	6	6	
Co - Gorbitz	50	18	18	4	10	
Co - Briesnitz und westl. Ortschaften	50	25	8	9	7	

Frage 32/I (A) Angaben in Prozent Mehrfachnennungen möglich	Erwerb von Gebrauchsgütern - Produktgruppen (falls Interesse vorhanden)									
	allg. Interesse	Möbel	Haus- rat	Spiel- zeug	Haushalt- großgeräte	Heim- elektronik	Beklei- dung	Haushalt- kleingeräte	Werk- zeug	sonstiges
0	1	2	3	4	5	6	7	8	9	10
<b>insgesamt</b>	<b>15</b>	<b>69</b>	<b>29</b>	<b>17</b>	<b>39</b>	<b>31</b>	<b>24</b>	<b>27</b>	<b>26</b>	<b>8</b>
Frauen	15	68	29	18	39	24	30	28	17	7
Männer	15	69	30	16	39	38	18	26	34	8
<b>Lebensweise</b>										
mit Partner	11	65	29	27	32	24	24	23	26	8
ledig ohne Partner	24	74	30	9	40	38	19	29	30	11
sonstige ohne Partner	18	63	31	6	53	36	37	37	18	
mit Kind(ern) im Haushalt	20	66	30	36	31	21	36	19	22	7
<b>Altersgruppe</b>										
16 bis 24 Jahre	28	75	19	10	42	42	14	27	26	7
25 bis 34 Jahre	21	73	35	25	38	31	24	29	35	12
35 bis 44 Jahre	17	69	32	27	35	20	31	23	22	7
45 bis 54 Jahre	15	69	31	9	40	26	24	30	20	6
55 bis 64 Jahre	8	52	40	9	44	36	38	25	25	2
65 bis 74 Jahre	4	45	23	9	48	32	15	30	8	4
75 Jahre und älter	3	.	.			.	.	.	.	
<b>Stellung im Erwerbsleben</b>										
Erwerbstätige	12	64	30	27	35	26	20	20	22	12
Schüler/Auszubildende/Studenten	28	73	31	10	42	30	23	31	38	10
Arbeitslose/-suchende	35	79	27	9	46	34	33	25	19	1
Nichterwerbspersonen	7	58	34	22	38	36	30	30	23	3
<b>Haushaltsnettoeinkommen</b>										
bis 750 EUR	36	74	38	4	49	52	27	39	31	6
bis 1 000 EUR	23	69	31	14	55	29	14	28	26	4
bis 1 250 EUR	26	78	32	10	37	37	29	36	34	8
bis 1 500 EUR	17	69	35	14	53	35	24	24	14	13
bis 1 750 EUR	14	70	29	22	38	15	15	24	17	13
bis 2 000 EUR	12	65	23	46	41	34	29	31	30	4
bis 2 500 EUR	11	59	19	24	31	21	19	4	17	9
bis 3 000 EUR	8	72	24	11	39	27	20	27	17	4
bis 4 000 EUR	11	54	25	25	26	24	19	18	28	4
über 4 000 EUR	4	.			.		.	.	.	.
<b>Haushaltsgröße</b>										
1-Personen-Haushalt	17	66	37	7	39	38	26	33	25	11
2-Personen-Haushalt	12	71	28	18	41	37	22	28	26	6
3-Personen-Haushalt	16	66	22	23	36	21	18	17	29	5
4-Personen-Haushalt	18	68	26	29	37	21	25	27	22	7
5-Personen-Haushalt und größere	25	75	32	19	39	21	48	24	21	15
<b>Stadträume</b>										
<b>Ortsamt - Stadtteile</b>										
Alt - 26er Ring, Friedrichstadt	18	76	28	4	22	29	20	31	30	3
Alt - Johannstadt	19	64	24	9	37	41	27	27	36	
Neu - Äußere und Innere Neustadt	29	71	30	19	36	31	18	25	39	8
Neu/Pie - Leipziger Vorstadt, Pieschen	30	77	28	10	51	29	22	21	18	7
Pie - Kaditz, Mickten, Trachau	17	70	26	19	45	38	48	29	12	
KI - OA Klotzsche und nördl. Ortschaften	7	58	41	38	23	37	43	30	33	32
Lo - OA Loschwitz und Schönfeld-Weißig	12	42	33	19	28	8	15	21	17	7
Bl - Blasewitz, Striesen	9	63	33	10	39	23	14	34	48	7
Bl - Tolkewitz, Seidnitz, Gruna	11	65	34	12	25	38	25	27	13	9
Leu - OA Leuben	10	69	21	22	16	18	18	22	34	10
Pro - Prohlis, Reick	17	73	27	21	47	48	21	21	25	5
Pro - Niedersedlitz, Leubnitz, Strehlen	10	64	25	8	48	31	23	38	22	5
PI - Südvorstadt, Zschertnitz	15	83	51	20	49	44	28	30	35	5
PI - Mockritz, Coschütz, Plauen	9	71	15	28	33	19	15	23		16
Co - Cotta, Löbtau, Naußlitz, Dölzschen	14	63	29	27	51	26	21	27	23	12
Co - Gorbitz	21	75	26	17	40	43	31	28	19	12
Co - Briesnitz und westl. Ortschaften	9	67	19	20	40	17	32	23	21	

Frage 32/II (A)	sonstige Nennungen					
	Bücher	Möbel und Kleinmöbel (auch Küchen)	Sportgeräte und Fahrräder	Baby- und Kinderbekleidung, Babyausstattung	Computer und Zubehör	sonstiges
Angaben in Prozent						
0	1	2	3	4	5	6
<b>insgesamt</b>	<b>29</b>	<b>17</b>	<b>13</b>	<b>21</b>	<b>13</b>	<b>8</b>
Frauen	39	10		33	9	9
Männer	19	24	24	9	16	7
<b>Lebensweise</b>						
mit Partner	20	27	6	38		9
ledig ohne Partner	39	9	20	6	26	
sonstige ohne Partner						100
mit Kind(ern) im Haushalt	23	13	21	43		
<b>Altersgruppe</b>						
16 bis 24 Jahre	16	36	27			21
25 bis 34 Jahre	44	21	11	24		
35 bis 44 Jahre	47			30	23	
45 bis 54 Jahre			23	18	30	29
55 bis 64 Jahre				50	50	
65 bis 74 Jahre		100				
<b>Stellung im Erwerbsleben</b>						
Erwerbstätige	26	24	6	27	17	
Schüler/Auszubildende/Studenten	24	15	35	10		16
Arbeitslose/-suchende	52			48		
Nichterwerbspersonen		19		37		43
<b>Haushaltsnettoeinkommen</b>						
bis 750 EUR	23			21	30	26
bis 1 000 EUR		100				
bis 1 250 EUR						100
bis 1 500 EUR	25	33	42			
bis 1 750 EUR	69			31		
bis 2 000 EUR		100				
bis 2 500 EUR		67		33		
bis 3 000 EUR				100		
bis 4 000 EUR				38	62	
über 4 000 EUR				.		
<b>Haushaltsgröße</b>						
1-Personen-Haushalt	45	10		7	29	9
2-Personen-Haushalt	12	35		36		17
3-Personen-Haushalt	27		29	44		
4-Personen-Haushalt	22	32	25	21		
5-Personen-Haushalt und größere			100			
<b>Stadträume</b>						
<b>Ortsamt - Stadtteile</b>						
Alt - 26er Ring, Friedrichstadt	39				61	
Neu - Äußere und Innere Neustadt	41			36	23	
Neu/Pie - Leipziger Vorstadt, Pieschen	21	28	27			24
KI - OA Klotzsche und nördl. Ortschaften		21	36	15		29
Lo - OA Loschwitz und Schönfeld-Weißig	67	33				
Bl - Blasewitz, Striesen				100		
Bl - Tolkewitz, Seidnitz, Gruna	55			45		
Leu - OA Leuben		56	44			
Pro - Prohlis, Reick	100					
PI - Mockritz, Coschütz, Plauen				100		
Co - Cotta, Löbtau, Naußlitz, Dölzchen		57		43		
Co - Gorbitz	58				42	

Frage 33/I (A) (Ehe-/Lebenspartner nur falls vorhanden) Angaben in Prozent	Häufigkeit Treffen mit Ehe-/Lebenspartner					Häufigkeit Treffen mit Kindern				
	täglich	mehrmals in der Woche	einmal in der Woche	seltener	nie	täglich	mehrmals in der Woche	einmal in der Woche	seltener	nie
	1	2	3	4	5	6	7	8	9	10
<b>insgesamt</b>	<b>89</b>	<b>7</b>	<b>2</b>	<b>1</b>	<b>1</b>	<b>30</b>	<b>14</b>	<b>16</b>	<b>23</b>	<b>18</b>
Frauen	89	6	2	1	1	34	15	17	21	14
Männer	89	7	3	1	1	25	12	14	26	22
<b>Lebensweise</b>										
mit Partner	89	7	2	1	1	35	14	17	24	10
ledig ohne Partner						14	8	6	16	56
sonstige ohne Partner						23	18	22	31	7
mit Kind(ern) im Haushalt	90	6	2	1	1	91	3	1	2	3
<b>Altersgruppe</b>										
16 bis 24 Jahre	67	21	4	3	5	19	10	5	17	49
25 bis 34 Jahre	82	10	4	2	2	38	8	5	12	37
35 bis 44 Jahre	88	8	2	2	1	65	8	4	8	14
45 bis 54 Jahre	87	7	4	2		35	16	17	26	7
55 bis 64 Jahre	96	2	2	1		13	18	27	38	4
65 bis 74 Jahre	99	0	0	0		8	18	30	39	5
75 Jahre und älter	96	3	1	0		13	21	28	30	8
<b>Stellung im Erwerbsleben</b>										
Erwerbstätige	86	8	3	2	0	43	12	12	17	16
Schüler/Auszubildende/Studenten	71	16	2	4	6	23	11	4	16	46
Arbeitslose/-suchende	92	4	2	2		32	10	14	24	20
Nichterwerbspersonen	98	1	0	0	0	15	17	26	34	8
<b>Haushaltsnettoeinkommen</b>										
bis 750 EUR	64	26	7		4	12	10	10	27	42
bis 1 000 EUR	68	20	6	3	4	16	17	17	16	34
bis 1 250 EUR	87	11	3			25	16	14	19	26
bis 1 500 EUR	88	4	6		2	26	17	17	25	15
bis 1 750 EUR	91	6	1	1	1	23	11	17	32	17
bis 2 000 EUR	95	2	2	1		22	15	22	31	10
bis 2 500 EUR	92	5	2	1		28	15	18	29	10
bis 3 000 EUR	90	4	4	1	1	39	10	15	22	14
bis 4 000 EUR	87	11	0	2		53	11	9	17	11
über 4 000 EUR	90	9	1	1		48	13	13	14	12
<b>Haushaltsgröße</b>										
1-Personen-Haushalt	31	39	16	8	6	6	14	17	25	38
2-Personen-Haushalt	92	5	2	1	1	11	17	23	35	13
3-Personen-Haushalt	86	9	2	3	0	68	10	5	7	10
4-Personen-Haushalt	90	6	1	1	1	84	6	1	2	7
5-Personen-Haushalt und größere	86	1	4	6	4	77		2	6	15
<b>Stadträume</b>										
<b>Ortsamt - Stadtteile</b>										
Alt - 26er Ring, Friedrichstadt	87	8	1	3		19	10	18	29	24
Alt - Johannstadt	86	3	7	3	1	23	11	19	27	20
Neu - Äußere und Innere Neustadt	87	8	4		1	32	10	8	19	31
Neu/Pie - Leipziger Vorstadt, Pieschen	84	10	3	2	1	31	9	15	16	29
Pie - Kaditz, Mickten, Trachau	95	3	1	2		30	16	13	21	20
KI - OA Klotzsche und nördl. Ortschaften	88	9	1	1		41	11	11	25	11
Lo - OA Loschwitz und Schönhof-Weißenhof	92	5	3			35	12	19	23	11
Bl - Blasewitz, Striesen	89	8	2		1	28	13	16	27	16
Bl - Tolkewitz, Seidnitz, Gruna	91	2	3	2	3	20	16	19	27	18
Leu - OA Leuben	91	5	2	1	1	33	14	18	24	11
Pro - Prohlis, Reick	97	2	1			19	17	21	29	14
Pro - Niedersiedlitz, Leubnitz, Strehlen	91	5		3	1	34	20	16	19	11
PI - Südvorstadt, Zschernitz	86	9	3	1	1	17	15	17	29	21
PI - Mockritz, Coschütz, Plauen	82	12	4	2	1	33	15	17	18	17
Co - Cotta, Löbtau, Naußlitz, Dölzschen	91	6	1	1	1	34	11	13	23	19
Co - Gorbitz	86	5	7	2		27	18	15	19	22
Co - Briesnitz und westl. Ortschaften	82	15		2	1	38	16	11	20	15

Frage 33/II (A)	Häufigkeit Treffen mit Nachbarn					Häufigkeit Treffen mit Freunden/Bekannten				
	täglich	mehrmals in der Woche	einmal in der Woche	seltener	nie	täglich	mehrmals in der Woche	einmal in der Woche	seltener	nie
Angaben in Prozent	1	2	3	4	5	6	7	8	9	10
<b>insgesamt</b>	14	44	16	22	4	9	31	27	32	1
Frauen	16	44	16	21	4	8	29	28	34	1
Männer	13	43	16	24	4	10	34	26	30	1
<b>Lebensweise</b>										
mit Partner	14	48	15	20	3	4	28	30	37	0
ledig ohne Partner	14	33	19	29	5	24	46	16	14	1
sonstige ohne Partner	16	38	17	24	6	7	25	30	35	2
mit Kind(ern) im Haushalt	18	56	13	11	2	11	34	30	25	0
<b>Altersgruppe</b>										
16 bis 24 Jahre	13	40	21	22	3	34	49	10	8	
25 bis 34 Jahre	11	46	16	23	5	11	51	25	13	
35 bis 44 Jahre	17	48	12	21	2	5	34	34	28	0
45 bis 54 Jahre	11	45	19	21	5	4	21	33	41	1
55 bis 64 Jahre	13	38	17	28	3	3	15	31	51	1
65 bis 74 Jahre	19	44	12	21	4	2	17	30	49	2
75 Jahre und älter	20	41	13	22	4	2	16	26	53	2
<b>Stellung im Erwerbsleben</b>										
Erwerbstätige	12	46	16	22	4	5	33	32	30	
Schüler/Auszubildende/Studenten	15	39	19	22	5	32	51	10	8	
Arbeitslose/-suchende	15	45	13	24	3	6	36	25	32	2
Nichterwerbspersonen	18	43	14	22	3	2	18	29	48	2
<b>Haushaltsnettoeinkommen</b>										
bis 750 EUR	15	36	15	25	8	19	44	18	17	1
bis 1 000 EUR	14	35	14	29	9	12	40	25	22	1
bis 1 250 EUR	14	42	18	25	1	10	38	27	25	
bis 1 500 EUR	23	47	13	14	3	12	29	27	30	1
bis 1 750 EUR	10	41	15	26	7	7	33	23	35	2
bis 2 000 EUR	11	48	16	23	3	4	24	27	44	1
bis 2 500 EUR	13	48	15	21	3	4	26	29	41	1
bis 3 000 EUR	14	47	18	20	1	7	28	26	39	
bis 4 000 EUR	12	49	16	19	4	6	31	34	30	
über 4 000 EUR	14	46	13	27	1	7	31	34	28	
<b>Haushaltsgröße</b>										
1-Personen-Haushalt	14	34	17	28	7	11	39	24	24	1
2-Personen-Haushalt	13	43	17	23	4	6	26	28	40	1
3-Personen-Haushalt	13	54	14	18	1	11	33	28	28	0
4-Personen-Haushalt	19	53	12	15	2	13	35	28	24	
5-Personen-Haushalt und größere	26	48	12	13	1	23	40	23	13	1
<b>Stadträume</b>										
<b>Ortsamt - Stadtteile</b>										
Alt - 26er Ring, Friedrichstadt	15	38	15	27	5	14	34	19	32	1
Alt - Johannstadt	16	37	19	26	3	10	28	22	39	1
Neu - Äußere und Innere Neustadt	12	40	12	30	6	15	46	19	19	1
Neu/Pie - Leipziger Vorstadt, Pieschen	17	40	14	23	5	15	39	26	20	
Pie - Kaditz, Mickten, Trachau	19	46	16	16	3	4	27	31	33	4
KI - OA Klotzsche und nördl. Ortschaften	15	45	20	17	4	6	30	29	35	1
Lo - OA Loschwitz und Schönfeld-Weißig	10	51	17	20	1	6	26	27	41	1
Bl - Blasewitz, Striesen	14	45	14	23	4	8	32	29	30	1
Bl - Tolkewitz, Seidnitz, Gruna	13	43	18	22	4	4	29	29	36	1
Leu - OA Leuben	18	49	11	20	2	5	26	30	38	1
Pro - Prohlis, Reick	12	36	15	31	7	3	30	26	41	1
Pro - Niedersedlitz, Leubnitz, Strehlen	15	49	15	19	3	8	27	28	37	0
PI - Südvorstadt, Zschertnitz	17	37	19	24	2	18	27	30	25	
PI - Mockritz, Coschütz, Plauen	12	44	16	22	5	11	24	32	33	
Co - Cotta, Löbtau, Naußlitz, Dölzschen	13	45	18	21	2	9	41	24	26	
Co - Gorbitz	11	38	18	27	5	14	30	23	32	1
Co - Briesnitz und westl. Ortschaften	15	51	15	17	3	7	31	32	30	0

Frage 33/III (A)	Häufigkeit Treffen mit Enkel					Häufigkeit Treffen mit (Schwieger-) Eltern				
	täglich	mehrmals in der Woche	einmal in der Woche	seltener	nie	täglich	mehrmals in der Woche	einmal in der Woche	seltener	nie
Angaben in Prozent	1	2	3	4	5	6	7	8	9	10
<b>insgesamt</b>	2	7	11	26	54	6	8	20	40	26
Frauen	3	8	13	28	48	5	9	19	40	27
Männer	2	5	9	24	59	6	8	20	40	25
<b>Lebensweise</b>										
mit Partner	3	7	14	30	46	3	9	24	46	19
ledig ohne Partner		0	1	4	95	15	8	13	32	33
sonstige ohne Partner	4	11	13	39	32	2	5	8	25	59
mit Kind(ern) im Haushalt	1	1	3	6	89	8	11	28	46	6
<b>Altersgruppe</b>										
16 bis 24 Jahre					99	18	12	19	32	19
25 bis 34 Jahre					99	4	7	27	50	11
35 bis 44 Jahre		2	2	5	91	4	11	23	50	12
45 bis 54 Jahre	3	9	9	25	54	5	8	22	49	16
55 bis 64 Jahre	4	13	22	42	19	3	10	18	32	38
65 bis 74 Jahre	6	12	22	50	11	1	4	4	18	72
75 Jahre und älter	3	9	22	54	12		0	1	11	88
<b>Stellung im Erwerbsleben</b>										
Erwerbstätige	1	5	8	15	71	4	9	26	50	12
Schüler/Auszubildende/Studenten			1	3	96	14	9	20	45	12
Arbeitslose/-suchende	3	10	8	21	59	5	8	22	37	28
Nichterwerbspersonen	4	10	20	48	18	2	5	8	22	63
<b>Haushaltsnettoeinkommen</b>										
bis 750 EUR		4	5	11	80	3	7	15	42	32
bis 1 000 EUR	3	7	4	20	66	3	9	16	36	36
bis 1 250 EUR	2	4	10	15	68	2	11	18	37	32
bis 1 500 EUR	2	7	12	35	44	3	7	22	39	30
bis 1 750 EUR	2	7	14	34	44	3	6	16	40	34
bis 2 000 EUR	3	8	14	37	38	4	9	18	34	36
bis 2 500 EUR	5	9	14	33	40	3	6	23	38	30
bis 3 000 EUR	2	4	12	25	57	8	8	23	48	12
bis 4 000 EUR	1	6	10	17	66	8	8	23	53	9
über 4 000 EUR		3	9	19	69	6	12	19	51	12
<b>Haushaltsgröße</b>										
1-Personen-Haushalt	2	5	7	24	62	3	6	12	32	47
2-Personen-Haushalt	3	9	17	33	39	3	7	20	40	29
3-Personen-Haushalt	2	4	4	13	77	9	12	26	44	10
4-Personen-Haushalt	1	1	2	8	89	13	10	25	45	7
5-Personen-Haushalt und größere	2		5	5	89	11	10	20	48	11
<b>Stadträume</b>										
<b>Ortsamt - Stadtteile</b>										
Alt - 26er Ring, Friedrichstadt	1	3	9	36	51	2	11	19	38	30
Alt - Johannstadt	2	6	10	35	47	10	6	17	31	37
Neu - Äußere und Innere Neustadt	1	3	3	10	82	2	7	19	52	20
Neu/Pie - Leipziger Vorstadt, Pieschen	1	4	9	9	77	6	7	18	51	19
Pie - Kaditz, Mickten, Trachau	2	5	15	26	51	8	6	15	33	38
KI - OA Klotzsche und nördl. Ortschaften	7	7	9	28	49	12	8	16	42	22
Lo - OA Loschwitz und Schönhof-Weißenhof	6	10	11	37	37	8	12	14	42	24
Bl - Blasewitz, Striesen	1	5	11	27	56	3	5	21	46	25
Bl - Tolkewitz, Seidnitz, Gruna	2	9	19	29	42	3	12	17	36	33
Leu - OA Leuben	3	7	13	30	47	4	8	27	30	31
Pro - Prohlis, Reick	1	8	13	38	40	1	9	21	32	37
Pro - Niedersiedlitz, Leubnitz, Strehlen	5	11	13	24	47	8	12	21	36	24
Pl - Südvorstadt, Zschernitz	1	2	10	32	55	5	7	17	41	31
Pl - Mockritz, Coschütz, Plauen	3	8	16	21	52	11	10	23	32	24
Co - Cotta, Löbtau, Naußlitz, Dölzschen	2	5	10	18	65	5	6	24	47	18
Co - Gorbitz	1	10	8	18	63	4	8	20	42	26
Co - Briesnitz und westl. Ortschaften	3	13	12	24	48	11	13	24	34	18



Frage 33/IV (A)	Häufigkeit Treffen mit anderen Verwandten				
	täglich	mehrmals in der Woche	einmal in der Woche	seltener	nie
Angaben in Prozent	1	2	3	4	5
<b>insgesamt</b>	<b>1</b>	<b>3</b>	<b>10</b>	<b>80</b>	<b>6</b>
Frauen	2	3	9	80	6
Männer	1	4	11	79	5
<b>Lebensweise</b>					
mit Partner	1	2	9	84	4
ledig ohne Partner	4	5	14	72	5
sonstige ohne Partner	1	3	8	75	12
mit Kind(ern) im Haushalt	2	4	10	82	2
<b>Altersgruppe</b>					
16 bis 24 Jahre	4	9	15	70	3
25 bis 34 Jahre	1	4	13	80	3
35 bis 44 Jahre	1	2	10	83	5
45 bis 54 Jahre	1	1	8	82	8
55 bis 64 Jahre	0	2	8	83	7
65 bis 74 Jahre	1	2	7	83	7
75 Jahre und älter	2	4	8	75	11
<b>Stellung im Erwerbsleben</b>					
Erwerbstätige	1	2	10	83	4
Schüler/Auszubildende/Studenten	2	5	15	76	1
Arbeitslose/-suchende	1	5	13	71	11
Nichterwerbspersonen	1	2	7	81	9
<b>Haushaltsnettoeinkommen</b>					
bis 750 EUR	4	4	14	71	8
bis 1 000 EUR	2	3	9	77	9
bis 1 250 EUR		5	17	75	4
bis 1 500 EUR	1	2	11	79	6
bis 1 750 EUR	1	4	10	77	9
bis 2 000 EUR	0	3	11	82	4
bis 2 500 EUR	1	1	9	86	3
bis 3 000 EUR	0	3	8	84	4
bis 4 000 EUR	2	3	7	85	3
über 4 000 EUR	1	3	5	87	5
<b>Haushaltsgröße</b>					
1-Personen-Haushalt	2	3	13	73	9
2-Personen-Haushalt	0	3	9	82	5
3-Personen-Haushalt	2	4	8	83	3
4-Personen-Haushalt	2	6	8	81	2
5-Personen-Haushalt und größere	3	2	13	76	6
<b>Stadtträume</b>					
<b>Ortsamt - Stadtteile</b>					
Alt - 26er Ring, Friedrichstadt	3	2	13	75	8
Alt - Johannstadt	3	2	9	78	8
Neu - Äußere und Innere Neustadt	1	3	6	85	5
Neu/Pie - Leipziger Vorstadt, Pieschen	1	3	9	82	5
Pie - Kaditz, Mickten, Trachau	2	6	12	73	6
KI - OA Klotzsche und nördl. Ortschaften	2	5	13	77	4
Lo - OA Loschwitz und Schönfeld-Weißig	1	2	8	83	6
BI - Blasewitz, Striesen	1	2	10	82	6
BI - Tolkewitz, Seidnitz, Gruna	0	1	13	82	3
Leu - OA Leuben	2	2	10	81	5
Pro - Prohlis, Reick	3	4	9	73	11
Pro - Niedersedlitz, Leubnitz, Strehlen	2	4	7	83	4
PI - Südvorstadt, Zschernitz		4	9	82	5
PI - Mockritz, Coschütz, Plauen	1	8	11	76	4
Co - Cotta, Löbtau, Naußlitz, Dölzschen		4	13	77	5
Co - Gorbitz	4	2	7	81	5
Co - Briesnitz und westl. Ortschaften	1	5	10	78	6

Frage 34/I (A)	Sicherheitsgefühl in der Wohnung					Sicherheitsgefühl in der Wohngegend				
	sehr sicher	sicher	teils/teils	unsicher	sehr unsicher	sehr sicher	sicher	teils/teils	unsicher	sehr unsicher
Angaben in Prozent	1	2	3	4	5	6	7	8	9	10
<b>insgesamt</b>	<b>31</b>	<b>60</b>	<b>8</b>	<b>1</b>	<b>0</b>	<b>17</b>	<b>61</b>	<b>20</b>	<b>2</b>	<b>1</b>
Frauen	29	62	7	1	0	14	61	22	2	1
Männer	32	59	8	1	0	19	60	18	3	1
<b>Lebensweise</b>										
mit Partner	30	62	7	1	0	16	62	19	2	1
ledig ohne Partner	36	55	7	1	0	21	55	20	3	1
sonstige ohne Partner	25	65	8	2	0	14	63	21	2	0
mit Kind(ern) im Haushalt	39	54	5	2	0	21	58	18	3	1
<b>Altersgruppe</b>										
16 bis 24 Jahre	39	51	7	2	1	23	45	26	4	2
25 bis 34 Jahre	42	50	6	1	0	22	58	17	2	1
35 bis 44 Jahre	35	57	7	1		19	63	15	2	1
45 bis 54 Jahre	29	63	6	1	0	19	63	17	1	0
55 bis 64 Jahre	23	64	10	2	0	11	67	18	4	0
65 bis 74 Jahre	17	73	9	1		7	66	26	2	0
75 Jahre und älter	17	74	7	1		8	68	21	2	0
<b>Stellung im Erwerbsleben</b>										
Erwerbstätige	34	59	6	1	0	19	63	16	2	0
Schüler/Auszubildende/Studenten	42	52	3	3	0	25	48	23	3	1
Arbeitslose/-suchende	26	58	12	3	1	14	53	27	4	2
Nichterwerbspersonen	20	68	10	1	0	10	64	24	2	1
<b>Haushaltsnettoeinkommen</b>										
bis 750 EUR	29	56	10	3	2	16	56	23	2	3
bis 1 000 EUR	25	57	13	3	1	10	55	31	3	1
bis 1 250 EUR	35	58	6	2		16	56	22	4	1
bis 1 500 EUR	29	61	9	2		12	60	23	4	1
bis 1 750 EUR	33	59	8	0		19	57	21	3	
bis 2 000 EUR	26	66	7	1		14	66	17	2	0
bis 2 500 EUR	27	65	7	1		14	64	20	2	0
bis 3 000 EUR	31	65	3	0	0	15	63	21	0	
bis 4 000 EUR	33	62	4	1		20	67	11	2	1
über 4 000 EUR	44	50	5	1		29	60	8	2	1
<b>Haushaltsgröße</b>										
1-Personen-Haushalt	30	60	9	1	1	17	59	21	2	1
2-Personen-Haushalt	27	63	8	1	0	14	62	21	2	1
3-Personen-Haushalt	36	59	5	1		20	60	16	3	0
4-Personen-Haushalt	36	57	5	2		20	59	19	2	1
5-Personen-Haushalt und größere	42	51	6	1		26	58	15		1
<b>Stadträume</b>										
<b>Ortsamt - Stadtteile</b>										
Alt - 26er Ring, Friedrichstadt	26	65	6	2		11	52	29	5	2
Alt - Johannstadt	26	62	9	3		8	60	27	3	2
Neu - Äußere und Innere Neustadt	42	51	6	1	1	24	53	20	2	1
Neu/Pie - Leipziger Vorstadt, Pieschen	32	55	10	2	1	13	54	26	6	2
Pie - Kaditz, Mickten, Trachau	27	65	6	2		14	63	22	1	
KI - OA Klotzsche und nördl. Ortschaften	32	64	4			21	73	5	1	
Lo - OA Loschwitz und Schönfeld-Weißig	32	61	7			26	63	11	1	
Bl - Blasewitz, Striesen	33	60	5	2		20	65	13	2	1
Bl - Tolkewitz, Seidnitz, Gruna	27	62	9	2		10	70	17	3	1
Leu - OA Leuben	29	63	6	1		17	66	16	1	
Pro - Prohlis, Reick	20	60	16	4		5	47	40	8	1
Pro - Niedersedlitz, Leubnitz, Strehlen	34	60	5			19	70	11	1	
Pl - Südvorstadt, Zschertnitz	34	57	8	1		21	58	19	1	
Pl - Mockritz, Coschütz, Plauen	37	56	6	1		24	65	11		0
Co - Cotta, Löbtau, Naußlitz, Dölzchen	27	61	11	1	1	11	56	30	3	
Co - Gorbitz	21	66	11		2	5	46	41	6	3
Co - Briesnitz und westl. Ortschaften	34	60	6			27	61	12		

Frage 34/II (A) Angaben in Prozent	Sicherheitsgefühl in der Stadt Dresden				
	sehr sicher	sicher	teils/teils	unsicher	sehr unsicher
0	1	2	3	4	5
<b>insgesamt</b>	<b>9</b>	<b>55</b>	<b>33</b>	<b>3</b>	<b>0</b>
Frauen	7	55	36	3	0
Männer	10	56	30	4	1
<b>Lebensweise</b>					
mit Partner	8	56	33	3	0
ledig ohne Partner	12	55	30	2	1
sonstige ohne Partner	7	53	35	4	0
mit Kind(ern) im Haushalt	10	58	29	3	0
<b>Altersgruppe</b>					
16 bis 24 Jahre	10	53	32	4	
25 bis 34 Jahre	13	58	26	2	1
35 bis 44 Jahre	11	58	27	3	0
45 bis 54 Jahre	6	58	33	3	
55 bis 64 Jahre	4	56	35	3	2
65 bis 74 Jahre	4	48	43	4	1
75 Jahre und älter	5	51	39	4	0
<b>Stellung im Erwerbsleben</b>					
Erwerbstätige	9	60	29	2	0
Schüler/Auszubildende/Studenten	13	57	28	2	
Arbeitslose/-suchende	8	45	41	4	0
Nichterwerbspersonen	5	49	40	5	1
<b>Haushaltsnettoeinkommen</b>					
bis 750 EUR	10	56	31	2	0
bis 1 000 EUR	6	47	38	7	1
bis 1 250 EUR	9	49	37	3	2
bis 1 500 EUR	6	52	37	4	0
bis 1 750 EUR	10	59	29	2	
bis 2 000 EUR	6	53	37	3	1
bis 2 500 EUR	6	58	33	3	
bis 3 000 EUR	6	63	29	2	0
bis 4 000 EUR	8	64	27	1	0
über 4 000 EUR	16	59	22	2	1
<b>Haushaltsgröße</b>					
1-Personen-Haushalt	10	53	33	3	1
2-Personen-Haushalt	7	55	35	3	0
3-Personen-Haushalt	9	57	29	4	0
4-Personen-Haushalt	9	59	29	2	1
5-Personen-Haushalt und größere	16	58	26		
<b>Stadträume</b>					
<b>Ortsamt - Stadtteile</b>					
Alt - 26er Ring, Friedrichstadt	9	43	43	4	1
Alt - Johannstadt	7	57	32	4	1
Neu - Äußere und Innere Neustadt	18	55	23	4	
Neu/Pie - Leipziger Vorstadt, Pieschen	12	55	30	2	1
Pie - Kaditz, Mickten, Trachau	4	57	36	3	0
KI - OA Klotzsche und nördl. Ortschaften	6	56	34	3	0
Lo - OA Loschwitz und Schönfeld-Weißig	11	53	33	3	
Bl - Blasewitz, Striesen	13	54	29	4	1
Bl - Tolkewitz, Seidnitz, Gruna	4	61	31	3	
Leu - OA Leuben	6	56	36	3	
Pro - Prohlis, Reick	5	49	39	5	1
Pro - Niedersedlitz, Leubnitz, Strehlen	9	55	34	2	1
PI - Südvorstadt, Zschertnitz	15	56	25	4	1
PI - Mockritz, Coschütz, Plauen	9	58	29	4	1
Co - Cotta, Löbtau, Naußlitz, Dölzschen	7	55	35	3	
Co - Gorbitz	4	59	37		
Co - Briesnitz und westl. Ortschaften	3	60	34	3	

Frage 35/I (A) Angaben in Prozent Mehrfachnennungen möglich	Es gibt unsichere Stadtteile.	Orte oder Stadtteile mit Unsicherheitsgefühl (weitere Orte zusammen: 11 Prozent)							
		Äußere und Innere Neustadt	Prohlis	Gorbitz	Reick	Pieschen	Löbtau	Innenstadt, Zentrum	Friedrich- stadt
0	1	2	3	4	5	6	7	8	9
<b>insgesamt</b>	<b>44</b>	<b>55</b>	<b>33</b>	<b>30</b>	<b>5</b>	<b>4</b>	<b>3</b>	<b>2</b>	<b>2</b>
Frauen	46	56	31	28	4	4	4	3	2
Männer	43	53	36	33	6	4	2	1	2
<b>Lebensweise</b>									
mit Partner	43	57	31	29	5	4	3	2	2
ledig ohne Partner	48	45	47	40	6	3	2	0	1
sonstige ohne Partner	40	64	14	16	4	6	7	3	
mit Kind(ern) im Haushalt	48	47	38	40	7	4	4	2	2
<b>Altersgruppe</b>									
16 bis 24 Jahre	65	38	49	51	5	2	3	1	1
25 bis 34 Jahre	51	37	53	45	10	4	5	1	3
35 bis 44 Jahre	41	54	30	29	6	10	5	1	1
45 bis 54 Jahre	35	71	22	19	3	2	1	2	2
55 bis 64 Jahre	38	74	15	9	1	6	2	4	2
65 bis 74 Jahre	38	81	5	4		2	2	4	1
75 Jahre und älter	30	77	5	5		1		5	
<b>Stellung im Erwerbsleben</b>									
Erwerbstätige	42	55	34	32	5	5	5	1	2
Schüler/Auszubildende/Studenten	60	30	53	52	4	3	3	1	3
Arbeitslose/-suchende	47	53	38	31	8	7	3	3	1
Nichterwerbspersonen	37	77	10	7	1	3	2	4	1
<b>Haushaltsnettoeinkommen</b>									
bis 750 EUR	49	44	45	36	7	3	4	3	
bis 1 000 EUR	53	51	45	36	12	3	1	1	2
bis 1 250 EUR	59	50	42	49	1	3	2		6
bis 1 500 EUR	44	58	29	25	4	6	2	3	1
bis 1 750 EUR	40	54	23	30	1	6	2	2	3
bis 2 000 EUR	43	61	24	32	4	4	4	4	1
bis 2 500 EUR	40	67	25	20	7	3	3	3	1
bis 3 000 EUR	44	50	40	35	4	6	6		2
bis 4 000 EUR	38	58	27	26	4	8	5	4	5
über 4 000 EUR	38	50	31	26	4	1	6	1	
<b>Haushaltsgröße</b>									
1-Personen-Haushalt	44	50	37	30	5	5	4	2	0
2-Personen-Haushalt	43	62	28	27	4	3	3	2	3
3-Personen-Haushalt	47	48	37	34	6	6	4	2	2
4-Personen-Haushalt	47	47	42	37	7	4	5	2	1
5-Personen-Haushalt und größere	45	47	36	45	4			3	
<b>Stadtträume</b>									
<b>Ortsamt - Stadtteile</b>									
Alt - 26er Ring, Friedrichstadt	48	47	34	32	4	2	5	3	7
Alt - Johannstadt	51	67	31	23	3			1	1
Neu - Äußere und Innere Neustadt	38	36	50	35	4	8	3	4	3
Neu/Pie - Leipziger Vorstadt, Pieschen	46	45	41	29	10	14			1
Pie - Kaditz, Mickten, Trachau	44	59	25	26	6	7	5	4	
KI - OA Klotzsche und nördl. Ortschaften	34	60	27	35	2	2	3	4	2
Lo - OA Loschwitz und Schönfeld-Weißig	32	65	29	26	9			4	3
Bl - Blasewitz, Striesen	46	56	36	28	3	7	3	1	3
Bl - Tolkewitz, Seidnitz, Gruna	46	48	34	29	4	3	2	1	
Leu - OA Leuben	46	63	28	14	7	4	8	3	1
Pro - Prohlis, Reick	46	54	34	30	7	5	4	1	2
Pro - Niedersedlitz, Leubnitz, Strehlen	42	55	45	17	9	4		4	
PI - Südvorstadt, Zschertnitz	37	56	29	25	1	4	2	4	3
PI - Mockritz, Coschütz, Plauen	45	56	21	30	3	6	5	1	2
Co - Cotta, Löbtau, Naußlitz, Dölzschen	57	49	29	53	3		3	1	2
Co - Gorbitz	52	63	42	35	2	3			
Co - Briesnitz und westl. Ortschaften	44	62	25	39	5		8	2	

Frage 35/II	Grund für Unsicherheitsgefühl							
	Kriminalität, Gewalt, Überfall, Radikale	soziale Struktur der Bewohner	bauliche Struktur, fehlendes Licht	zu viele und freilaufende Hunde	Straßen- verkehr	Menschen- leere, keine Be- wachtung	eigenes Anderssein (z. B. Hautfarbe)	sonstiges
Angaben in Prozent Mehrfachnennungen möglich								
0	1	2	3	4	5	6	7	8
<b>insgesamt</b>	77	28	9	6	1	1	0	2
Frauen	76	27	11	7	1	1	0	2
Männer	77	29	6	4	2	1	0	2
<b>Lebensweise</b>								
mit Partner	74	29	10	6	1	1	0	2
ledig ohne Partner	81	30	9	1	1	0	0	0
sonstige ohne Partner	78	21	8	15	1	2		5
mit Kind(ern) im Haushalt	71	34	11	3	0	2	1	2
<b>Altersgruppe</b>								
16 bis 24 Jahre	85	29	10	1	0	1		
25 bis 34 Jahre	71	38	10	1	0	1	1	1
35 bis 44 Jahre	69	32	10	6	2	1		3
45 bis 54 Jahre	75	27	9	9	1		1	2
55 bis 64 Jahre	74	22	9	11	1	1		4
65 bis 74 Jahre	82	13	5	11	2	1		2
75 Jahre und älter	82	10	5	16	5	2		6
<b>Stellung im Erwerbsleben</b>								
Erwerbstätige	70	37	10	5	1	0	0	2
Schüler/Auszubildende/Studenten	80	29	13	1		2	0	
Arbeitslose/-suchende	77	16	7	1	3	2	2	6
Nichterwerbspersonen	81	16	6	12	2	1		2
<b>Haushaltsnettoeinkommen</b>								
bis 750 EUR	86	24	10	3	1		1	
bis 1 000 EUR	81	31	6	4	1	2		1
bis 1 250 EUR	82	26	10	4			1	3
bis 1 500 EUR	74	32	6	4		1		5
bis 1 750 EUR	70	36	7	8	1			
bis 2 000 EUR	69	34	8	9	2	1		1
bis 2 500 EUR	74	25	6	8	2			2
bis 3 000 EUR	61	39	12	2	2			6
bis 4 000 EUR	77	32	11	4	1	1		1
über 4 000 EUR	82	28	7	5		1		2
<b>Haushaltsgröße</b>								
1-Personen-Haushalt	73	29	9	5	2	1	1	2
2-Personen-Haushalt	78	27	8	7	1	1		2
3-Personen-Haushalt	76	32	10	5	1	0	1	1
4-Personen-Haushalt	80	25	12	2	2	3		2
5-Personen-Haushalt und größere	78	23	15	4		3		
<b>Stadtträume</b>								
<b>Ortsamt - Stadtteile</b>								
Alt - 26er Ring, Friedrichstadt	62	38	9	3		3		2
Alt - Johannstadt	81	20	10	13	1			1
Neu - Äußere und Innere Neustadt	67	28	6	5	1	3	5	1
Neu/Pie - Leipziger Vorstadt, Pieschen	73	27	11	3	4	2		
Pie - Kaditz, Mickten, Trachau	82	22	9	8	1			
KI - OA Klotzsche und nördl. Ortschaften	83	24	8	8				4
Lo - OA Loschwitz und Schönfeld-Weißig	76	41	1	4		1		1
Bl - Blasewitz, Striesen	69	38	8	6		1		2
Bl - Tolkewitz, Seidnitz, Gruna	78	30	8	10	3	1		2
Leu - OA Leuben	76	29	13	7	2			2
Pro - Prohlis, Reick	90	21	6	5				
Pro - Niedersedlitz, Leubnitz, Strehlen	79	23	15	5	2	1		3
PI - Südvorstadt, Zschertnitz	69	22	11	7	4	2		2
PI - Mockritz, Coschütz, Plauen	77	18	14	4		2		5
Co - Cotta, Löbtau, Naußlitz, Dölzschen	79	33	8	2				2
Co - Gorbitz	79	28	9	5				4
Co - Briesnitz und westl. Ortschaften	92	20	2	2	3			2

Frage 35/III(A)  Angaben in Prozent Mehrfachnennungen möglich	Maßnahmen zur Erhöhung des Sicherheitsgefühls				
	mehr Polizei, Kontrollen, Videoüberwachung	Einstellungen ändern: Erziehung, Bildung, Perspektiven	mehr Sozialarbeit, Intergration, Freizeitangebote	keine Toleranz gegen Radikale/ Chaoten, Strafen	bauliche Maß- nahmen, Wohnum- feldverbesserung
0	1	2	3	4	5
<b>insgesamt</b>	<b>48</b>	<b>19</b>	<b>20</b>	<b>10</b>	<b>10</b>
Frauen	48	20	22	9	10
Männer	48	19	19	12	11
<b>Lebensweise</b>					
mit Partner	49	19	20	11	11
ledig ohne Partner	44	21	27	10	11
sonstige ohne Partner	52	16	10	13	7
mit Kind(ern) im Haushalt	41	20	25	7	15
<b>Altersgruppe</b>					
16 bis 24 Jahre	35	24	29	11	12
25 bis 34 Jahre	41	23	31	6	12
35 bis 44 Jahre	41	18	18	9	18
45 bis 54 Jahre	53	18	16	12	8
55 bis 64 Jahre	65	16	10	13	8
65 bis 74 Jahre	70	14	6	13	1
75 Jahre und älter	53	16	2	22	1
<b>Stellung im Erwerbsleben</b>					
Erwerbstätige	43	20	23	9	12
Schüler/Auszubildende/Studenten	37	26	25	12	17
Arbeitslose/-suchende	56	21	20	2	11
Nichterwerbspersonen	63	15	8	15	4
<b>Haushaltsnettoeinkommen</b>					
bis 750 EUR	46	22	26	5	14
bis 1 000 EUR	40	29	26	11	6
bis 1 250 EUR	44	21	20	15	12
bis 1 500 EUR	52	15	18	8	4
bis 1 750 EUR	46	25	15	7	8
bis 2 000 EUR	54	16	13	5	8
bis 2 500 EUR	55	16	21	8	5
bis 3 000 EUR	40	17	26	10	14
bis 4 000 EUR	49	15	20	13	16
über 4 000 EUR	50	19	27	7	12
<b>Haushaltsgröße</b>					
1-Personen-Haushalt	51	16	17	10	10
2-Personen-Haushalt	53	21	19	12	9
3-Personen-Haushalt	37	23	22	12	11
4-Personen-Haushalt	44	15	26	6	14
5-Personen-Haushalt und größere	23	24	37		19
<b>Stadtträume</b>					
<b>Ortsamt - Stadtteile</b>					
Alt - 26er Ring, Friedrichstadt	58	15	18	6	13
Alt - Johannstadt	51	26	9	10	3
Neu - Äußere und Innere Neustadt	33	39	34	7	10
Neu/Pie - Leipziger Vorstadt, Pieschen	45	9	21	9	8
Pie - Kaditz, Mickten, Trachau	53	16	14	4	7
KI - OA Klotzsche und nördl. Ortschaften	50	14	16	19	16
Lo - OA Loschwitz und Schönfeld-Weißig	50	21	26	15	8
Bl - Blasewitz, Striesen	41	24	25	2	15
Bl - Tolkewitz, Seidnitz, Gruna	51	19	13	16	11
Leu - OA Leuben	55	16	14	14	12
Pro - Prohlis, Reick	57	8	16	19	13
Pro - Niedersedlitz, Leubnitz, Strehlen	45	22	19	6	12
PI - Südvorstadt, Zschertnitz	51	19	26	4	13
PI - Mockritz, Coschütz, Plauen	45	18	18	17	4
Co - Cotta, Löbtau, Naußlitz, Dölzschen	40	24	28	13	11
Co - Gorbitz	42	15	28	5	12
Co - Briesnitz und westl. Ortschaften	60	21	13	16	3

Frage 35/IV(A) Angaben in Prozent Mehrfachnennungen möglich	Maßnahmen zur Erhöhung des Sicherheitsgefühls			
	Leinen- und Maulkorbzwang für Hunde, Bestrafung	Verkehrsberuhigung und besserer ÖPNV	Sauberkeit erhöhen	sonstige (Änderung der Medien- berichterstattung)
0	1	2	3	4
<b>insgesamt</b>	2	2	1	8
Frauen	2	1	1	9
Männer	2	2	0	7
<b>Lebensweise</b>				
mit Partner	2	2	1	7
ledig ohne Partner		3		9
sonstige ohne Partner	8			12
mit Kind(ern) im Haushalt	2	3	1	13
<b>Altersgruppe</b>				
16 bis 24 Jahre		3		7
25 bis 34 Jahre	0	1		10
35 bis 44 Jahre	5	3	1	14
45 bis 54 Jahre	4		2	6
55 bis 64 Jahre	2		2	5
65 bis 74 Jahre	2	2	1	4
75 Jahre und älter	4	3		10
<b>Stellung im Erwerbsleben</b>				
Erwerbstätige	3	1	1	10
Schüler/Auszubildende/Studenten	1	3		6
Arbeitslose/-suchende		2		9
Nichterwerbspersonen	3	1	1	5
<b>Haushaltsnettoeinkommen</b>				
bis 750 EUR	2			6
bis 1 000 EUR	1			5
bis 1 250 EUR	3			6
bis 1 500 EUR	2			13
bis 1 750 EUR	2	4	1	8
bis 2 000 EUR	3	3	1	14
bis 2 500 EUR	2	3	1	7
bis 3 000 EUR	2	1	2	13
bis 4 000 EUR	3	1	1	6
über 4 000 EUR	4			9
<b>Haushaltsgröße</b>				
1-Personen-Haushalt	2	1	0	8
2-Personen-Haushalt	1	1	1	6
3-Personen-Haushalt	3	1	1	12
4-Personen-Haushalt	1	6	1	10
5-Personen-Haushalt und größere	4	4		16
<b>Stadtträume</b>				
<b>Ortsamt - Stadtteile</b>				
Alt - 26er Ring, Friedrichstadt	1	3	1	8
Alt - Johannstadt	7	1	4	9
Neu - Äußere und Innere Neustadt		3		5
Neu/Pie - Leipziger Vorstadt, Pieschen		4		17
Pie - Kaditz, Mickten, Trachau	2	4	2	7
KI - OA Klotzsche und nördl. Ortschaften	2			9
Lo - OA Loschwitz und Schönfeld-Weißig	2		2	
Bl - Blasewitz, Striesen	3	2		7
Bl - Tolkewitz, Seidnitz, Gruna	2	1	1	4
Leu - OA Leuben		2		9
Pro - Prohlis, Reick	3			10
Pro - Niedersedlitz, Leubnitz, Strehlen	2	1	1	16
PI - Südvorstadt, Zschertnitz	6	3	1	2
PI - Mockritz, Coschütz, Plauen	3	2		12
Co - Cotta, Löbtau, Naußlitz, Dölzschen	1			9
Co - Gorbitz	2			10
Co - Briesnitz und westl. Ortschaften		2	2	

Frage 36/I (A)	Einschätzung der Entwicklung von ...									
	Straftaten allgemein					Raubüberfällen				
	deutlich ange- stiegen	leicht ange- stiegen	unver- ändert	leicht rück- läufig	deutlich rück- läufig	deutlich ange- stiegen	leicht ange- stiegen	unver- ändert	leicht rück- läufig	deutlich rück- läufig
Angaben in Prozent	1	2	3	4	5	6	7	8	9	10
insgesamt	12	32	47	7	1	13	27	50	9	1
Frauen	15	36	44	5	0	16	32	46	6	1
Männer	10	30	49	10	1	10	24	54	11	2
<b>Lebensweise</b>										
mit Partner	11	34	46	8	1	12	29	48	9	1
ledig ohne Partner	9	28	53	9	1	9	18	61	11	1
sonstige ohne Partner	20	32	43	5		19	31	44	5	2
mit Kind(ern) im Haushalt	9	30	52	9	1	7	24	58	10	1
<b>Altersgruppe</b>										
16 bis 24 Jahre	12	31	48	9	0	4	26	61	9	0
25 bis 34 Jahre	6	23	58	12	1	5	16	63	15	2
35 bis 44 Jahre	7	30	53	9	1	8	22	59	9	2
45 bis 54 Jahre	13	29	52	6	0	13	30	47	10	0
55 bis 64 Jahre	15	41	38	5	0	19	36	39	4	1
65 bis 74 Jahre	20	42	35	4		25	36	34	4	1
75 Jahre und älter	25	41	30	4	0	28	38	30	4	
<b>Stellung im Erwerbsleben</b>										
Erwerbstätige	8	30	53	9	1	8	25	55	10	2
Schüler/Auszubildende/Studenten	7	29	54	10	0	3	22	63	11	1
Arbeitslose/-suchende	23	28	46	3		16	31	48	6	
Nichterwerbspersonen	19	41	35	5	0	23	36	35	5	1
<b>Haushaltsnettoeinkommen</b>										
bis 750 EUR	14	30	46	8	1	9	20	60	8	2
bis 1 000 EUR	16	33	43	8		20	23	48	8	1
bis 1 250 EUR	14	35	42	7	1	15	23	52	7	3
bis 1 500 EUR	16	37	39	6	1	14	32	48	5	1
bis 1 750 EUR	10	28	56	5	1	11	23	54	12	0
bis 2 000 EUR	15	38	41	6	0	13	35	47	5	
bis 2 500 EUR	12	36	45	6	1	13	31	45	10	1
bis 3 000 EUR	10	28	49	12	0	11	27	49	11	2
bis 4 000 EUR	5	31	58	6	1	7	25	58	8	2
über 4 000 EUR	4	27	60	9		6	20	65	8	1
<b>Haushaltsgröße</b>										
1-Personen-Haushalt	15	28	49	7	1	16	24	52	8	1
2-Personen-Haushalt	14	37	42	7	1	15	31	45	8	1
3-Personen-Haushalt	9	32	52	7	0	8	26	56	9	1
4-Personen-Haushalt	7	29	52	12	1	6	24	58	11	1
5-Personen-Haushalt und größere	7	23	64	6		5	26	63	6	
<b>Stadträume</b>										
<b>Ortsamt - Stadtteile</b>										
Alt - 26er Ring, Friedrichstadt	9	40	41	10	0	13	28	52	8	
Alt - Johannstadt	14	44	37	5	1	18	30	45	7	
Neu - Äußere und Innere Neustadt	10	25	56	8	2	8	14	68	8	1
Neu/Pie - Leipziger Vorstadt, Pieschen	13	27	46	11	3	11	19	52	15	4
Pie - Kaditz, Mickten, Trachau	12	35	46	6	1	13	28	50	9	1
KI - OA Klotzsche und nördl. Ortschaften	10	29	54	6	1	8	25	57	9	0
Lo - OA Loschwitz und Schönfeld-Weißenhof	9	33	49	9		10	34	45	8	3
Bl - Blasewitz, Striesen	10	28	54	8		11	23	56	9	0
Bl - Tolkewitz, Seidnitz, Gruna	10	42	41	6	1	16	36	36	11	1
Leu - OA Leuben	11	39	42	8		17	29	47	6	
Pro - Prohlis, Reick	24	33	36	6	1	21	31	44	4	
Pro - Niedersiedlitz, Leubnitz, Strehlen	14	32	51	3		12	33	47	7	1
PI - Südvorstadt, Zschertnitz	12	24	53	11	1	9	27	51	10	3
PI - Mockritz, Coschütz, Plauen	10	30	51	9		11	24	54	11	
Co - Cotta, Löbtau, Naußlitz, Dölzschen	13	26	51	8	2	10	27	51	9	3
Co - Gorbitz	18	34	40	8		16	29	46	7	1
Co - Briesnitz und westl. Ortschaften	21	39	37	4		17	29	44	10	



Frage 36/II (A)	Einschätzung der Entwicklung von ...									
	Körperverletzungen					Sexualdelikten				
	deutlich ange- stiegen	leicht ange- stiegen	unver- ändert	leicht rück- läufig	deutlich rück- läufig	deutlich ange- stiegen	leicht ange- stiegen	unver- ändert	leicht rück- läufig	deutlich rück- läufig
Angaben in Prozent	1	2	3	4	5	6	7	8	9	10
0	1	2	3	4	5	6	7	8	9	10
<b>insgesamt</b>	17	36	42	4	1	15	31	47	6	1
Frauen	21	38	38	3	0	18	36	42	4	0
Männer	14	35	45	5	1	12	27	52	8	1
<b>Lebensweise</b>										
mit Partner	16	38	42	4	0	14	32	48	5	1
ledig ohne Partner	16	33	46	4	1	11	31	50	7	1
sonstige ohne Partner	21	35	39	5	1	19	29	45	7	1
mit Kind(ern) im Haushalt	14	34	47	4	0	15	34	46	4	1
<b>Altersgruppe</b>										
16 bis 24 Jahre	18	41	39	2		15	33	46	6	
25 bis 34 Jahre	11	33	48	7	1	10	26	55	8	1
35 bis 44 Jahre	13	31	50	5	1	14	31	49	6	1
45 bis 54 Jahre	16	33	46	5	0	13	32	49	7	0
55 bis 64 Jahre	21	41	34	4	0	16	32	46	5	1
65 bis 74 Jahre	23	40	33	3	1	19	36	40	4	1
75 Jahre und älter	27	40	30	3	0	26	32	38	4	0
<b>Stellung im Erwerbsleben</b>										
Erwerbstätige	13	35	46	5	1	12	30	51	6	1
Schüler/Auszubildende/Studenten	13	37	47	3	0	14	26	54	5	
Arbeitslose/-suchende	23	39	33	5		23	28	43	5	1
Nichterwerbspersonen	24	39	34	3	1	19	35	40	5	1
<b>Haushaltsnettoeinkommen</b>										
bis 750 EUR	20	31	43	4	2	19	32	42	6	1
bis 1 000 EUR	27	33	35	5		24	22	46	7	1
bis 1 250 EUR	15	37	40	6	1	12	32	44	10	1
bis 1 500 EUR	22	33	42	2	1	14	35	44	6	1
bis 1 750 EUR	13	33	47	5	2	12	35	49	3	1
bis 2 000 EUR	17	43	39	1	0	13	35	48	3	0
bis 2 500 EUR	16	43	37	4		14	32	47	7	0
bis 3 000 EUR	12	42	40	6	1	9	30	51	9	1
bis 4 000 EUR	13	32	52	3	1	9	36	51	3	1
über 4 000 EUR	7	35	52	6		9	29	57	5	
<b>Haushaltsgröße</b>										
1-Personen-Haushalt	19	31	44	5	1	15	28	49	7	1
2-Personen-Haushalt	18	40	38	4	1	15	32	46	6	1
3-Personen-Haushalt	17	35	44	4	0	13	31	49	6	1
4-Personen-Haushalt	13	37	45	5		14	36	44	5	
5-Personen-Haushalt und größere	10	26	62	2		14	32	53	1	
<b>Stadträume</b>										
<b>Ortsamt - Stadtteile</b>										
Alt - 26er Ring, Friedrichstadt	13	42	40	5		13	29	54	4	
Alt - Johannstadt	21	42	33	4		18	28	46	7	0
Neu - Äußere und Innere Neustadt	12	30	51	6	1	12	22	61	4	1
Neu/Pie - Leipziger Vorstadt, Pieschen	16	29	42	10	2	10	29	47	12	2
Pie - Kaditz, Mickten, Trachau	16	40	40	3		19	31	43	6	
KI - OA Klotzsche und nördl. Ortschaften	15	34	48	3		11	39	47	3	1
Lo - OA Loschwitz und Schönfeld-Weißig	13	37	45	3	2	16	37	40	5	2
Bl - Blasewitz, Striesen	13	32	52	2	1	12	33	53	2	1
Bl - Tolkewitz, Seidnitz, Gruna	17	45	33	4	1	13	36	47	4	1
Leu - OA Leuben	24	36	37	3		22	33	41	3	1
Pro - Prohlis, Reick	31	34	33	2		23	27	45	5	1
Pro - Niedersiedlitz, Leubnitz, Strehlen	18	40	38	4		15	33	46	7	
PI - Südvorstadt, Zscherntitz	15	29	47	8	1	8	27	53	12	1
PI - Mockritz, Coschütz, Plauen	16	36	43	4	1	13	26	52	8	
Co - Cotta, Löbtau, Naußlitz, Dölzschen	16	34	45	4	1	16	30	48	6	
Co - Gorbitz	23	45	31	1		14	34	41	10	1
Co - Briesnitz und westl. Ortschaften	21	34	40	4		18	34	42	7	

Frage 36/III (A)	Einschätzung der Entwicklung von ...									
	Diebstählen					Einbrüchen				
	deutlich ange- stiegen	leicht ange- stiegen	unver- ändert	leicht rück- läufig	deutlich rück- läufig	deutlich ange- stiegen	leicht ange- stiegen	unver- ändert	leicht rück- läufig	deutlich rück- läufig
Angaben in Prozent	1	2	3	4	5	6	7	8	9	10
insgesamt	20	34	41	4	0	16	31	47	6	0
Frauen	23	38	36	3	0	18	35	43	4	0
Männer	17	32	45	6	0	14	27	51	8	1
<b>Lebensweise</b>										
mit Partner	19	36	41	4	0	16	32	47	5	1
ledig ohne Partner	16	30	48	6		13	23	54	9	
sonstige ohne Partner	29	32	35	4	0	21	36	38	5	0
mit Kind(ern) im Haushalt	14	33	48	5	0	10	28	55	6	1
<b>Altersgruppe</b>										
16 bis 24 Jahre	14	35	46	4		9	28	55	8	0
25 bis 34 Jahre	12	31	49	7	0	8	24	60	8	1
35 bis 44 Jahre	13	32	49	5	1	9	28	55	7	1
45 bis 54 Jahre	19	34	42	5		16	32	46	6	
55 bis 64 Jahre	30	37	31	3	0	24	36	36	4	
65 bis 74 Jahre	30	37	29	3	0	28	36	31	4	1
75 Jahre und älter	35	38	26	1		31	39	27	3	
<b>Stellung im Erwerbsleben</b>										
Erwerbstätige	15	35	45	5	0	11	30	52	6	1
Schüler/Auszubildende/Studenten	8	35	52	4		5	26	59	9	0
Arbeitslose/-suchende	35	28	35	3		23	27	47	4	
Nichterwerbspersonen	29	38	30	3	0	27	36	32	4	1
<b>Haushaltsnettoeinkommen</b>										
bis 750 EUR	18	36	46			15	23	55	6	1
bis 1 000 EUR	31	28	38	4		24	24	48	4	
bis 1 250 EUR	22	30	40	7	0	21	21	48	10	0
bis 1 500 EUR	22	36	39	2		17	34	44	5	
bis 1 750 EUR	16	34	43	6	1	13	32	48	6	1
bis 2 000 EUR	22	35	38	5		18	34	44	5	
bis 2 500 EUR	21	37	36	5	0	17	32	46	5	0
bis 3 000 EUR	13	37	45	5		11	34	48	7	1
bis 4 000 EUR	14	35	49	2	1	13	29	52	5	1
über 4 000 EUR	14	29	51	6		10	27	55	8	
<b>Haushaltsgröße</b>										
1-Personen-Haushalt	21	32	41	5	0	17	29	46	7	0
2-Personen-Haushalt	22	37	37	3	0	18	33	43	5	0
3-Personen-Haushalt	18	32	44	5	0	14	28	53	5	0
4-Personen-Haushalt	11	37	46	5	0	8	30	52	9	1
5-Personen-Haushalt und größere	6	32	58	4		6	30	58	7	
<b>Stadträume</b>										
<b>Ortsamt - Stadtteile</b>										
Alt - 26er Ring, Friedrichstadt	20	40	36	4		15	34	46	4	
Alt - Johannstadt	25	35	37	3		24	31	41	4	
Neu - Äußere und Innere Neustadt	15	30	48	6	1	11	25	55	8	1
Neu/Pie - Leipziger Vorstadt, Pieschen	24	33	37	5	1	15	26	49	9	1
Pie - Kaditz, Mickten, Trachau	21	33	43	3		14	35	48	3	
KI - OA Klotzsche und nördl. Ortschaften	17	35	45	4		14	31	49	4	1
Lo - OA Loschwitz und Schönfeld-Weißig	18	35	42	4	1	16	32	46	5	1
Bl - Blasewitz, Striesen	15	34	46	4	0	12	29	52	7	1
Bl - Tolkewitz, Seidnitz, Gruna	21	41	34	5		16	33	43	7	
Leu - OA Leuben	21	35	40	4		19	32	44	5	
Pro - Prohlis, Reick	36	29	32	4		24	32	39	5	1
Pro - Niedersiedlitz, Leubnitz, Strehlen	19	34	40	7	0	15	32	44	9	
PI - Südvorstadt, Zschernitz	16	31	48	4	1	12	25	54	7	2
PI - Mockritz, Coschütz, Plauen	12	30	54	4		12	27	57	5	
Co - Cotta, Löbtau, Naußlitz, Dölzchen	20	33	42	5		14	35	42	9	
Co - Gorbitz	18	45	31	6		16	31	48	6	
Co - Briesnitz und westl. Ortschaften	29	31	38	2		26	30	38	5	1

Frage 36/IV (A)	Einschätzung der Entwicklung von ...									
	Vandalismus/Sachbeschädigung					Wirtschaftskriminalität				
	deutlich ange- stiegen	leicht ange- stiegen	unver- ändert	leicht rück- läufig	deutlich rück- läufig	deutlich ange- stiegen	leicht ange- stiegen	unver- ändert	leicht rück- läufig	deutlich rück- läufig
Angaben in Prozent	1	2	3	4	5	6	7	8	9	10
0	1	2	3	4	5	6	7	8	9	10
<b>insgesamt</b>	37	33	26	3	0	21	27	47	4	1
Frauen	41	34	23	2	0	23	30	44	3	0
Männer	33	33	29	5	1	20	25	49	5	1
<b>Lebensweise</b>										
mit Partner	38	35	24	3	1	22	29	45	3	1
ledig ohne Partner	31	33	31	5	0	16	21	57	6	1
sonstige ohne Partner	44	26	29	2		28	27	42	3	
mit Kind(ern) im Haushalt	27	40	29	3	1	15	29	51	5	1
<b>Altersgruppe</b>										
16 bis 24 Jahre	32	39	25	4	1	11	26	57	5	1
25 bis 34 Jahre	25	37	34	5	0	12	22	59	7	1
35 bis 44 Jahre	27	33	35	3	1	17	27	50	4	1
45 bis 54 Jahre	37	33	26	4		24	28	45	3	
55 bis 64 Jahre	50	29	18	3		31	32	35	2	1
65 bis 74 Jahre	51	30	16	2	1	32	34	31	2	1
75 Jahre und älter	49	29	20	1		39	24	34	2	0
<b>Stellung im Erwerbsleben</b>										
Erwerbstätige	30	36	29	4	0	17	27	51	4	1
Schüler/Auszubildende/Studenten	27	36	33	3	1	10	26	56	6	1
Arbeitslose/-suchende	50	24	24	2		26	23	48	2	1
Nichterwerbspersonen	49	30	19	2	0	32	31	33	3	0
<b>Haushaltsnettoeinkommen</b>										
bis 750 EUR	35	27	34	4		19	21	55	5	
bis 1 000 EUR	44	28	26	2		20	29	43	7	2
bis 1 250 EUR	39	30	27	3	2	18	29	47	5	1
bis 1 500 EUR	39	38	20	2	1	21	27	50	2	
bis 1 750 EUR	33	26	35	5	1	19	25	51	4	1
bis 2 000 EUR	44	34	20	2		26	25	47	2	
bis 2 500 EUR	41	38	18	3		25	32	38	4	0
bis 3 000 EUR	34	37	26	3		18	32	45	4	0
bis 4 000 EUR	31	35	31	2	1	17	27	52	3	1
über 4 000 EUR	26	34	34	6		12	29	51	6	2
<b>Haushaltsgröße</b>										
1-Personen-Haushalt	36	30	30	3	0	21	24	51	4	0
2-Personen-Haushalt	42	32	22	3	0	25	29	42	4	1
3-Personen-Haushalt	33	38	26	3	0	19	26	50	4	1
4-Personen-Haushalt	26	40	29	4	1	16	27	52	6	0
5-Personen-Haushalt und größere	17	37	42	4		6	32	60	2	1
<b>Stadträume</b>										
<b>Ortsamt - Stadtteile</b>										
Alt - 26er Ring, Friedrichstadt	37	35	23	4	1	24	25	48	3	
Alt - Johannstadt	44	32	23	1		24	26	49	2	
Neu - Außere und Innere Neustadt	29	31	34	5	2	16	24	54	4	2
Neu/Pie - Leipziger Vorstadt, Pieschen	34	33	28	3	2	20	24	52	4	1
Pie - Kaditz, Mickten, Trachau	39	36	22	3		24	33	37	5	1
KI - OA Klotzsche und nördl. Ortschaften	36	30	31	2		24	28	48	1	
Lo - OA Loschwitz und Schönhof-Weißenhof	31	35	32	1		23	31	40	3	2
Bl - Blasewitz, Striesen	29	39	29	4	0	15	31	51	2	1
Bl - Tolkewitz, Seidnitz, Gruna	43	33	19	6		25	28	40	7	1
Leu - OA Leuben	41	35	23	1		26	23	47	4	
Pro - Prohlis, Reick	50	28	20	2		29	24	47		
Pro - Niederschleiz, Leubnitz, Strehlen	36	35	24	5	0	25	30	39	6	0
PI - Südvorstadt, Zschernitz	33	26	35	4	2	15	24	53	6	2
PI - Mockritz, Coschütz, Plauen	35	31	31	2	1	14	31	50	4	
Co - Cotta, Löbtau, Naußlitz, Dölzschen	35	36	25	4		18	26	53	4	
Co - Gorbitz	42	34	21	3		18	24	51	7	
Co - Briesnitz und westl. Ortschaften	40	35	23	2		28	35	34	3	

Frage 36/IV (A)	Einschätzung der Entwicklung von ...									
	Rauschgiftkriminalität					Erpressungen				
	deutlich ange- stiegen	leicht ange- stiegen	unver- ändert	leicht rück- läufig	deutlich rück- läufig	deutlich ange- stiegen	leicht ange- stiegen	unver- ändert	leicht rück- läufig	deutlich rück- läufig
Angaben in Prozent	1	2	3	4	5	6	7	8	9	10
0	1	2	3	4	5	6	7	8	9	10
<b>insgesamt</b>	13	27	51	8	1	7	17	65	9	1
Frauen	16	29	49	6	0	9	20	65	6	0
Männer	10	25	53	10	2	6	15	65	11	2
<b>Lebensweise</b>										
mit Partner	12	27	51	8	1	7	18	64	9	1
ledig ohne Partner	10	25	55	8	2	6	14	68	9	2
sonstige ohne Partner	19	26	48	6	1	11	18	63	7	1
mit Kind(ern) im Haushalt	11	25	56	8	1	5	16	71	8	1
<b>Altersgruppe</b>										
16 bis 24 Jahre	13	32	47	7	1	7	17	66	9	1
25 bis 34 Jahre	7	19	59	13	2	3	11	71	13	2
35 bis 44 Jahre	8	22	59	10	2	4	14	71	9	2
45 bis 54 Jahre	13	26	55	6	1	8	16	66	8	1
55 bis 64 Jahre	17	32	44	5	1	10	23	60	6	1
65 bis 74 Jahre	18	35	41	6	1	12	25	56	6	2
75 Jahre und älter	24	32	39	5		16	29	47	8	0
<b>Stellung im Erwerbsleben</b>										
Erwerbstätige	8	24	57	9	2	4	14	70	10	2
Schüler/Auszubildende/Studenten	9	24	54	13	1	6	14	68	11	1
Arbeitslos/-suchende	20	21	51	8	2	14	15	65	5	1
Nichterwerbspersonen	20	33	40	6	1	13	25	53	8	1
<b>Haushaltsnettoeinkommen</b>										
bis 750 EUR	15	23	52	9		7	13	70	9	1
bis 1 000 EUR	21	21	49	8	2	13	16	60	9	2
bis 1 250 EUR	11	30	44	12	2	10	12	64	11	3
bis 1 500 EUR	15	30	49	5	1	8	18	66	6	2
bis 1 750 EUR	12	23	55	8	1	7	15	67	9	2
bis 2 000 EUR	11	28	52	8	1	5	24	63	7	1
bis 2 500 EUR	12	32	47	8	1	8	19	63	9	2
bis 3 000 EUR	9	29	48	11	2	4	16	68	10	2
bis 4 000 EUR	6	24	59	9	1	4	13	72	11	1
über 4 000 EUR	5	22	66	7		1	14	75	9	1
<b>Haushaltsgröße</b>										
1-Personen-Haushalt	13	24	54	7	1	7	17	67	8	1
2-Personen-Haushalt	14	30	45	8	1	9	19	61	9	2
3-Personen-Haushalt	9	26	57	7	1	6	16	69	8	1
4-Personen-Haushalt	10	22	57	11	1	4	18	67	10	1
5-Personen-Haushalt und größere	9	26	57	8		2	17	80	1	
<b>Stadträume</b>										
<b>Ortsamt - Stadtteile</b>										
Alt - 26er Ring, Friedrichstadt	7	28	52	11	1	5	19	63	12	2
Alt - Johannstadt	17	26	51	6	0	11	22	59	6	2
Neu - Äußere und Innere Neustadt	6	21	60	9	3	3	10	75	9	4
Neu/Pie - Leipziger Vorstadt, Pieschen	14	17	55	12	2	8	12	60	17	2
Pie - Kaditz, Mickten, Trachau	18	30	45	6	1	7	15	70	8	1
KI - OA Klotzsche und nördl. Ortschaften	12	24	60	4	1	8	15	69	8	0
Lo - OA Loschwitz und Schönfeld-Weißig	12	29	50	9		5	26	58	8	2
Bl - Blasewitz, Striesen	10	26	54	9	1	6	15	68	10	1
Bl - Tolkewitz, Seidnitz, Gruna	13	31	43	12	2	7	20	60	10	3
Leu - OA Leuben	15	30	50	4	1	8	20	66	4	2
Pro - Prohlis, Reick	30	23	43	2	1	14	22	60	4	
Pro - Niedersedlitz, Leubnitz, Strehlen	13	23	52	12	1	7	16	67	9	1
PI - Südvorstadt, Zschernitz	6	26	51	14	2	7	11	70	10	2
PI - Mockritz, Coschütz, Plauen	13	29	49	7	2	6	18	66	9	1
Co - Cotta, Löbtau, Naußlitz, Dölzschen	8	33	52	7	1	9	17	65	8	1
Co - Gorbitz	18	37	39	6		10	23	60	7	
Co - Briesnitz und westl. Ortschaften	10	27	55	8		8	20	63	10	

Frage 37/II (A)	Sicherheitsgefühl als Fußgänger					Sicherheitsgefühl als Fahrgast im ÖPNV					
	sehr sicher	sicher	teils/ teils	un- sicher	sehr unsicher	sehr sicher	sicher	teils/ teils	un- sicher	sehr unsicher	kein Urteil
Angaben in Prozent	1	2	3	4	5	6	7	8	9	10	11
0											
<b>insgesamt</b>	5	50	36	7	2	12	56	21	4	1	6
Frauen	4	48	40	7	2	9	57	23	4	0	6
Männer	6	53	32	7	2	14	55	20	4	1	7
<b>Lebensweise</b>											
mit Partner	5	51	36	7	2	12	56	21	3	1	7
ledig ohne Partner	6	50	35	7	3	15	55	21	4	1	5
sonstige ohne Partner	3	52	35	8	2	8	59	22	4	1	6
mit Kind(ern) im Haushalt	3	46	42	7	3	12	52	25	3	0	7
<b>Altersgruppe</b>											
16 bis 24 Jahre	6	50	34	7	3	19	53	21	5	1	1
25 bis 34 Jahre	5	50	36	7	2	15	54	20	5	0	6
35 bis 44 Jahre	5	45	40	7	4	12	52	23	4	1	8
45 bis 54 Jahre	4	53	34	7	1	8	56	25	3	1	8
55 bis 64 Jahre	6	52	34	7	2	12	57	22	2	1	7
65 bis 74 Jahre	3	52	35	8	2	7	64	19	4	1	6
75 Jahre und älter	4	50	37	6	3	8	61	20	3	0	7
<b>Stellung im Erwerbsleben</b>											
Erwerbstätige	4	51	37	6	2	11	54	22	4	0	9
Schüler/Auszubildende/Studenten	6	54	30	6	3	22	54	18	4	0	2
Arbeitslose/-suchende	8	38	39	13	1	10	54	27	3	1	5
Nichterwerbspersonen	4	51	35	7	3	9	60	21	3	1	6
<b>Haushaltsnettoeinkommen</b>											
bis 750 EUR	6	51	31	9	3	12	59	22	4	1	1
bis 1 000 EUR	5	43	37	8	7	10	52	24	7	1	6
bis 1 250 EUR	5	44	43	5	2	10	56	22	2	1	8
bis 1 500 EUR	4	51	39	6		15	58	19	3	1	5
bis 1 750 EUR	8	52	31	8	2	17	49	19	7	0	7
bis 2 000 EUR	4	54	32	6	3	10	59	22	4	0	5
bis 2 500 EUR	5	50	36	8	1	9	61	21	3	1	6
bis 3 000 EUR	4	53	37	6	1	8	61	20	2	1	8
bis 4 000 EUR	3	52	39	6	1	12	59	21	2		6
über 4 000 EUR	5	51	37	4	3	14	54	16	4	1	11
<b>Haushaltsgröße</b>											
1-Personen-Haushalt	4	50	35	8	3	10	57	20	5	1	6
2-Personen-Haushalt	6	51	35	7	1	12	57	21	3	1	6
3-Personen-Haushalt	4	51	36	7	3	13	55	23	3	0	6
4-Personen-Haushalt	4	46	39	8	3	13	51	22	4	1	9
5-Personen-Haushalt und größere	6	48	38	7	2	17	58	17	2		6
<b>Stadträume</b>											
<b>Ortsamt - Stadtteile</b>											
Alt - 26er Ring, Friedrichstadt	4	50	34	7	5	16	56	22	2	1	3
Alt - Johannstadt	3	47	38	9	3	9	59	23	3	0	6
Neu - Äußere und Innere Neustadt	7	42	38	11	2	16	57	18	2		7
Neu/Pie - Leipziger Vorstadt, Pieschen	4	42	39	12	2	10	60	20	6	1	3
Pie - Kaditz, Mickten, Trachau	3	54	38	5	0	8	57	22	5		8
KI - OA Klotzsche und nördl. Ortschaften	5	51	34	9	2	8	55	21	6		9
Lo - OA Loschwitz und Schönfeld-Weißig	3	49	40	7	2	9	57	19	4	1	10
Bl - Blasewitz, Striesen	5	46	39	6	3	10	55	24	3	0	8
Bl - Tolkewitz, Seidnitz, Gruna	5	47	41	4	2	9	63	20	4	1	4
Leu - OA Leuben	5	51	36	6	1	9	61	21	4		6
Pro - Prohlis, Reick	5	49	36	8	1	8	52	28	5	4	4
Pro - Niedersedlitz, Leubnitz, Strehlen	4	58	32	5	0	8	57	20	3	1	11
PI - Südvorstadt, Zschernitz	7	61	23	5	4	24	52	15	4	1	5
PI - Mockritz, Coschütz, Plauen	4	56	33	6	1	15	60	20	4		2
Co - Cotta, Löbtau, Naußlitz, Dölzschen	6	50	34	8	3	17	50	26	3	0	4
Co - Gorbitz	4	59	31	5	1	16	51	29	2		3
Co - Briesnitz und westl. Ortschaften	6	51	35	5	3	14	49	21	4	1	11

Frage 37/II	Sicherheitsgefühl als Radfahrer						Sicherheitsgefühl als Pkw-Fahrer					
	sehr sicher	sicher	teils/ teils	un- sicher	sehr unsicher	kein Urteil	sehr sicher	sicher	teils/ teils	un- sicher	sehr unsicher	kein Urteil
Angaben in Prozent	1	2	3	4	5	6	7	8	9	10	11	12
0												
<b>insgesamt</b>	<b>1</b>	<b>14</b>	<b>37</b>	<b>22</b>	<b>9</b>	<b>18</b>	<b>5</b>	<b>48</b>	<b>26</b>	<b>3</b>	<b>1</b>	<b>16</b>
Frauen	1	11	36	22	9	22	4	42	28	3	0	22
Männer	2	17	37	22	8	14	7	54	24	3	1	11
<b>Lebensweise</b>												
mit Partner	1	13	38	23	8	17	5	52	29	4	0	10
ledig ohne Partner	2	16	41	20	10	11	8	45	20	4	2	22
sonstige ohne Partner	1	12	28	16	6	36	4	35	22	1		38
mit Kind(ern) im Haushalt	1	12	41	29	12	5	6	50	29	5	1	10
<b>Altersgruppe</b>												
16 bis 24 Jahre	3	20	39	24	8	6	7	38	25	5	1	24
25 bis 34 Jahre	1	15	42	24	13	6	8	52	27	4	1	8
35 bis 44 Jahre	2	11	40	25	13	9	7	52	27	4	1	9
45 bis 54 Jahre	1	12	39	24	9	15	4	51	27	4	1	13
55 bis 64 Jahre	1	13	36	22	5	23	5	51	31	2	0	11
65 bis 74 Jahre	0	12	30	16	3	39	2	49	25	1	0	22
75 Jahre und älter	1	12	18	10	1	59	4	34	15	0		47
<b>Stellung im Erwerbsleben</b>												
Erwerbstätige	1	12	40	26	10	10	6	56	28	4	1	6
Schüler/Auszubildende/Studenten	2	20	39	22	12	4	8	41	25	5	1	20
Arbeitslose/-suchende	1	12	38	23	9	17	3	40	30	2	1	23
Nichterwerbspersonen	1	12	29	16	5	38	3	44	24	2	1	26
<b>Haushaltsnettoeinkommen</b>												
bis 750 EUR	1	17	38	21	8	15	6	38	21	5		30
bis 1 000 EUR	2	17	24	25	11	20	5	37	28	3	1	26
bis 1 250 EUR	1	15	40	17	9	19	4	46	21	4	1	24
bis 1 500 EUR	3	19	32	20	4	23	6	44	25	1	1	23
bis 1 750 EUR	1	16	38	15	10	20	7	50	22	2	0	18
bis 2 000 EUR	1	11	37	20	7	25	6	52	25	3	1	13
bis 2 500 EUR	1	10	35	23	8	24	4	53	29	2	0	12
bis 3 000 EUR	0	11	43	25	8	13	6	53	26	5	1	8
bis 4 000 EUR	0	12	40	28	9	11	5	51	29	5		10
über 4 000 EUR	1	9	44	27	13	7	6	61	26	2	0	4
<b>Haushaltsgröße</b>												
1-Personen-Haushalt	2	14	35	18	9	23	5	41	21	3	1	28
2-Personen-Haushalt	1	14	36	20	7	22	5	52	27	2	0	13
3-Personen-Haushalt	2	13	41	24	10	11	6	50	26	5	1	11
4-Personen-Haushalt	0	12	38	32	12	6	7	45	29	6	1	11
5-Personen-Haushalt und größere	4	13	42	27	11	3	4	46	28	2		19
<b>Stadträume</b>												
<b>Ortsamt - Stadtteile</b>												
Alt - 26er Ring, Friedrichstadt	2	16	29	19	10	24	6	44	21	5		25
Alt - Johannstadt	1	12	30	23	5	30	6	43	27	1	1	21
Neu - Äußere und Innere Neustadt	2	10	38	27	14	9	7	41	30	6	2	14
Neu/Pie - Leipziger Vorstadt, Pieschen	2	10	41	24	12	11	8	46	20	4	1	21
Pie - Kaditz, Mickten, Trachau	2	15	45	21	4	14	3	48	23	3		23
KI - OA Klotzsche und nördl. Ortschaften	2	16	38	23	6	14	7	54	27	4	2	6
Lo - OA Loschwitz und Schönfeld-Weißig	1	14	32	29	10	14	4	58	29	1	1	8
Bl - Blasewitz, Striesen	2	13	42	20	11	11	6	47	27	4	0	15
Bl - Tolkewitz, Seidnitz, Gruna		16	34	20	10	21	4	47	26	5		18
Leu - OA Leuben	1	17	37	23	5	17	4	54	26	2	0	14
Pro - Prohlis, Reick		10	34	24	4	29	4	50	19	5	1	20
Pro - Niedersedlitz, Leubnitz, Strehlen	1	16	36	22	9	16	5	48	27	3		17
PI - Südvorstadt, Zschertnitz	1	12	38	16	8	25	5	47	25	2	1	22
PI - Mockritz, Coschütz, Plauen	0	13	37	23	6	20	5	49	26	3		17
Co - Cotta, Löbtau, Naußlitz, Dölzchen	1	11	36	22	11	19	5	45	32	4	1	14
Co - Gorbitz	1	18	28	17	7	29	6	42	28		2	22
Co - Briesnitz und westl. Ortschaften		14	43	16	8	19	8	54	23	3	2	11

Frage 37/III (A) Angaben in Prozent	Sicherheitsgefühl als Motorradfahrer					
	sehr sicher	sicher	teils/teils	unsicher	sehr unsicher	kein Urteil
0	1	2	3	4	5	6
<b>insgesamt</b>	1	7	10	5	2	75
Frauen	0	4	8	5	1	81
Männer	1	10	11	6	2	70
<b>Lebensweise</b>						
mit Partner	1	7	9	5	1	77
ledig ohne Partner	1	9	12	5	2	70
sonstige ohne Partner	0	2	9	4	1	84
mit Kind(ern) im Haushalt	1	8	14	6	2	69
<b>Altersgruppe</b>						
16 bis 24 Jahre	1	9	12	8	2	67
25 bis 34 Jahre	1	10	12	6	2	69
35 bis 44 Jahre	2	7	14	6	2	69
45 bis 54 Jahre	0	9	10	4	3	74
55 bis 64 Jahre		5	7	4	1	83
65 bis 74 Jahre		1	4	2		93
75 Jahre und älter		2	4	3		91
<b>Stellung im Erwerbsleben</b>						
Erwerbstätige	1	10	11	6	2	70
Schüler/Auszubildende/Studenten	1	6	9	7	2	75
Arbeitslose/-suchende	1	5	16	5	1	72
Nichterwerbspersonen		3	5	3	1	88
<b>Haushaltsnettoeinkommen</b>						
bis 750 EUR	1	10	8	4	1	75
bis 1 000 EUR	1	9	13	7	2	67
bis 1 250 EUR	1	6	10	6	2	75
bis 1 500 EUR	1	8	9	5		77
bis 1 750 EUR	1	9	7	2	1	80
bis 2 000 EUR	1	5	8	5	2	80
bis 2 500 EUR	1	5	9	4	2	79
bis 3 000 EUR	1	8	9	6	1	74
bis 4 000 EUR		8	9	4	1	78
über 4 000 EUR	2	6	7	5	2	78
<b>Haushaltsgröße</b>						
1-Personen-Haushalt	1	6	9	4	2	77
2-Personen-Haushalt	1	7	8	5	1	78
3-Personen-Haushalt	1	9	13	6	2	70
4-Personen-Haushalt	1	7	13	6	1	72
5-Personen-Haushalt und größere	2	9	10	7	3	68
<b>Stadträume</b>						
<b>Ortsamt - Stadtteile</b>						
Alt - 26er Ring, Friedrichstadt	2	5	9	4	2	78
Alt - Johannstadt	2	5	11	5		78
Neu - Äußere und Innere Neustadt	1	9	11	4	3	72
Neu/Pie - Leipziger Vorstadt, Pieschen	1	5	11	8	2	73
Pie - Kaditz, Mickten, Trachau	2	6	11	3	2	77
KI - OA Klotzsche und nördl. Ortschaften	1	9	9	9	5	66
Lo - OA Loschwitz und Schönfeld-Weißig	0	10	12	7	1	71
Bl - Blasewitz, Striesen		6	9	7	1	78
Bl - Tolkewitz, Seidnitz, Gruna		6	8	7		80
Leu - OA Leuben		8	8	3	1	80
Pro - Prohlis, Reick	1	8	13	1	1	76
Pro - Niedersedlitz, Leubnitz, Strehlen	0	10	9	4		77
PI - Südvorstadt, Zschernitz		5	11	7	1	77
PI - Mockritz, Coschütz, Plauen	1	9	9		1	80
Co - Cotta, Löbtau, Naußlitz, Dölzschen	2	7	9	8	2	72
Co - Gorbitz	1	3	11	1	3	82
Co - Briesnitz und westl. Ortschaften	2	8	11	7	2	70

Frage 38/I (A)	Einschätzung der Entwicklung von Verkehrsunfällen allgemein					Einschätzung der Entwicklung von Bagatellunfällen ohne Personenschaden				
	deutlich ange- stiegen	leicht ange- stiegen	unver- ändert	leicht rück- läufig	deutlich rück- läufig	deutlich ange- stiegen	leicht ange- stiegen	unver- ändert	leicht rück- läufig	deutlich rück- läufig
Angaben in Prozent										
0	1	2	3	4	5	6	7	8	9	10
<b>insgesamt</b>	8	28	55	9	0	8	31	57	5	0
Frauen	10	30	53	6	0	9	32	56	3	0
Männer	6	25	57	11	1	7	30	57	6	0
<b>Lebensweise</b>										
mit Partner	7	29	55	9	1	8	31	56	5	0
ledig ohne Partner	7	24	60	9		7	30	58	4	1
sonstige ohne Partner	13	26	54	6	1	9	25	59	5	1
mit Kind(ern) im Haushalt	8	27	56	9	1	8	34	53	4	1
<b>Altersgruppe</b>										
16 bis 24 Jahre	7	27	60	7	0	8	31	57	4	0
25 bis 34 Jahre	6	24	60	11	0	5	31	59	5	0
35 bis 44 Jahre	6	27	56	10	1	9	33	53	5	1
45 bis 54 Jahre	7	28	54	11	0	8	33	54	5	0
55 bis 64 Jahre	8	30	54	8	0	9	30	55	5	0
65 bis 74 Jahre	11	30	51	8	1	7	29	61	3	0
75 Jahre und älter	15	35	45	4	1	11	25	59	4	1
<b>Stellung im Erwerbsleben</b>										
Erwerbstätige	6	27	57	10	1	7	33	55	5	0
Schüler/Auszubildende/Studenten	4	25	64	6		5	29	62	4	
Arbeitslose/-suchende	10	26	54	9	1	11	28	56	6	
Nichterwerbspersonen	12	31	49	7	1	10	27	58	4	1
<b>Haushaltsnettoeinkommen</b>										
bis 750 EUR	11	23	60	4	1	10	31	55	4	
bis 1 000 EUR	9	31	48	12	1	9	30	52	8	1
bis 1 250 EUR	10	25	59	6	0	12	27	56	5	0
bis 1 500 EUR	10	29	54	7	1	6	34	56	2	1
bis 1 750 EUR	7	28	54	10	1	7	30	57	6	1
bis 2 000 EUR	10	31	50	9	1	12	29	54	4	1
bis 2 500 EUR	8	32	50	9	0	6	34	55	4	1
bis 3 000 EUR	5	30	58	7	0	7	30	60	4	
bis 4 000 EUR	3	27	60	9	1	6	34	57	3	
über 4 000 EUR	5	23	62	10		7	28	58	7	
<b>Haushaltsgröße</b>										
1-Personen-Haushalt	9	25	57	9	0	8	27	59	5	0
2-Personen-Haushalt	8	31	53	8	1	7	32	56	4	0
3-Personen-Haushalt	8	28	54	9	1	9	32	55	4	0
4-Personen-Haushalt	5	24	60	10	1	6	29	59	5	1
5-Personen-Haushalt und größere	8	23	62	7		9	37	49	4	
<b>Stadträume</b>										
<b>Ortsamt - Stadtteile</b>										
Alt - 26er Ring, Friedrichstadt	12	26	53	8	1	10	35	52	2	1
Alt - Johannstadt	9	27	58	5	1	7	26	63	4	1
Neu - Äußere und Innere Neustadt	6	18	60	15	1	5	24	65	5	1
Neu/Pie - Leipziger Vorstadt, Pieschen	10	23	61	4	2	7	31	59	3	1
Pie - Kaditz, Mickten, Trachau	10	24	60	6		8	28	61	3	
KI - OA Klotzsche und nördl. Ortschaften	5	28	57	11		7	28	59	6	
Lo - OA Loschwitz und Schönfeld-Weißig	7	29	54	9	1	10	30	54	5	1
BI - Blasewitz, Striesen	8	29	54	8	0	6	33	57	4	1
BI - Tolkewitz, Seidnitz, Gruna	5	36	50	9		8	34	55	3	0
Leu - OA Leuben	9	30	52	8	1	10	28	56	5	0
Pro - Prohlis, Reick	14	20	59	7		15	18	61	6	
Pro - Niedersedlitz, Leubnitz, Strehlen	6	35	49	10		11	40	46	4	
PI - Südvorstadt, Zschertnitz	5	24	61	9	1	4	36	51	8	1
PI - Mockritz, Coschütz, Plauen	3	27	60	9		1	27	67	6	
Co - Cotta, Löbtau, Naußlitz, Dölzschen	10	31	52	8		10	31	54	4	1
Co - Gorbitz	10	30	48	12		5	38	49	8	
Co - Briesnitz und westl. Ortschaften	8	26	55	10	1	8	32	56	4	



Frage 38/II (A)	Einschätzung der Entwicklung von Unfällen mit verletzten Personen					Einschätzung der Entwicklung von Unfällen mit getöteten Personen				
	deutlich ange- stiegen	leicht ange- stiegen	unver- ändert	leicht rück- läufig	deutlich rück- läufig	deutlich ange- stiegen	leicht ange- stiegen	unver- ändert	leicht rück- läufig	deutlich rück- läufig
Angaben in Prozent										
0	1	2	3	4	5	6	7	8	9	10
<b>insgesamt</b>	5	25	58	12	1	4	17	55	20	3
Frauen	7	28	55	10	0	6	20	55	17	2
Männer	3	22	60	13	1	3	14	55	23	4
<b>Lebensweise</b>										
mit Partner	4	25	58	12	1	4	17	54	22	3
ledig ohne Partner	6	24	58	12	0	5	16	58	18	4
sonstige ohne Partner	6	24	61	8	1	6	16	60	14	4
mit Kind(ern) im Haushalt	5	25	57	12	1	4	17	57	17	4
<b>Altersgruppe</b>										
16 bis 24 Jahre	6	24	58	11	1	5	17	54	20	3
25 bis 34 Jahre	4	22	60	14	0	4	13	59	21	3
35 bis 44 Jahre	2	23	59	14	2	1	15	57	20	6
45 bis 54 Jahre	6	24	58	11	0	5	18	55	20	2
55 bis 64 Jahre	4	24	60	11	0	4	18	49	28	2
65 bis 74 Jahre	5	31	54	9	1	5	19	53	18	4
75 Jahre und älter	8	36	47	8	1	9	24	55	8	4
<b>Stellung im Erwerbsleben</b>										
Erwerbstätige	3	23	61	12	1	3	15	56	22	3
Schüler/Auszubildende/Studenten	4	25	63	9		4	13	62	19	2
Arbeitslose/-suchende	9	24	50	17		6	20	49	20	3
Nichterwerbspersonen	8	30	52	10	1	6	21	51	18	3
<b>Haushaltsnettoeinkommen</b>										
bis 750 EUR	7	21	62	9	0	8	16	53	18	4
bis 1 000 EUR	6	30	50	14	1	6	19	50	19	5
bis 1 250 EUR	7	22	57	14	0	4	15	59	16	7
bis 1 500 EUR	6	31	53	10	0	6	16	53	23	3
bis 1 750 EUR	8	26	53	10	3	5	17	59	15	5
bis 2 000 EUR	6	27	55	11	1	6	17	55	20	4
bis 2 500 EUR	3	29	55	13	0	4	18	53	24	2
bis 3 000 EUR	3	21	64	11	0	2	11	60	25	1
bis 4 000 EUR	1	23	63	12	1	1	15	61	21	3
über 4 000 EUR	3	21	62	13	1	3	18	53	21	5
<b>Haushaltsgröße</b>										
1-Personen-Haushalt	5	24	59	12	0	5	16	58	17	5
2-Personen-Haushalt	5	26	57	11	1	4	17	53	24	2
3-Personen-Haushalt	4	27	57	12	1	5	20	53	18	4
4-Personen-Haushalt	3	24	60	12	1	2	14	61	21	2
5-Personen-Haushalt und größere	6	22	62	8	3	5	16	59	17	4
<b>Stadträume</b>										
<b>Ortsamt - Stadtteile</b>										
Alt - 26er Ring, Friedrichstadt	2	37	48	10	3	3	16	53	22	6
Alt - Johannisstadt	7	22	59	12	1	3	16	59	20	2
Neu - Außere und Innere Neustadt	4	19	61	14	2	4	11	61	18	6
Neu/Pie - Leipziger Vorstadt, Pieschen	6	21	65	8	1	6	16	60	13	5
Pie - Kaditz, Mickten, Trachau	5	25	60	9	1	6	21	54	18	1
KI - OA Klotzsche und nördl. Ortschaften	5	29	59	7		8	23	52	16	1
Lo - OA Loschwitz und Schönfeld-Weißig	5	24	58	13		2	15	52	29	3
BI - Blasewitz, Striesen	3	29	58	10	1	3	18	56	21	3
BI - Tolkewitz, Seidnitz, Gruna	5	27	54	14	0	4	16	56	20	4
Leu - OA Leuben	5	27	57	11	1	6	15	55	21	2
Pro - Prohlis, Reick	10	20	60	8	1	7	18	56	15	4
Pro - Niedersedlitz, Leubnitz, Strehlen	5	24	56	14		5	19	50	23	2
PI - Südvorstadt, Zschertnitz	3	20	57	17	2	4	10	49	33	5
PI - Mockritz, Coschütz, Plauen	4	27	61	9		2	20	59	17	2
Co - Cotta, Löbtau, Naußnitz, Dölzschen	4	25	57	13	1	2	18	61	14	5
Co - Gorbitz	5	34	48	14		2	22	48	24	4
Co - Briesnitz und westl. Ortschaften	5	16	65	14		5	15	49	28	2

Frage 39/I (A)	Vorbeugung von Verkehrsunfällen durch ...									
	Geschwindigkeitskontrollen					Rotlichtüberwachung an Ampeln				
	deutlich verstärkt	leicht verstärkt	unver- ändert	leicht verringert	deutlich verringert	deutlich verstärkt	leicht verstärkt	unver- ändert	leicht verringert	deutlich verringert
Angaben in Prozent	1	2	3	4	5	6	7	8	9	10
0	1	2	3	4	5	6	7	8	9	10
<b>insgesamt</b>	<b>29</b>	<b>21</b>	<b>39</b>	<b>5</b>	<b>5</b>	<b>27</b>	<b>25</b>	<b>41</b>	<b>4</b>	<b>3</b>
Frauen	34	24	36	3	3	28	28	40	2	2
Männer	25	19	42	8	6	26	23	42	5	5
<b>Lebensweise</b>										
mit Partner	28	22	40	5	5	27	25	42	3	3
ledig ohne Partner	24	20	41	8	7	22	25	41	6	7
sonstige ohne Partner	43	22	30	2	3	34	27	36	1	1
mit Kind(ern) im Haushalt	28	20	41	6	5	28	25	40	4	4
<b>Altersgruppe</b>										
16 bis 24 Jahre	23	26	39	7	5	24	28	40	5	3
25 bis 34 Jahre	18	20	46	7	8	17	22	49	7	5
35 bis 44 Jahre	25	16	46	7	6	25	21	44	4	6
45 bis 54 Jahre	31	20	40	5	4	33	24	40	2	2
55 bis 64 Jahre	31	26	35	4	4	35	27	34	2	3
65 bis 74 Jahre	42	23	31	2	3	31	30	36	1	1
75 Jahre und älter	51	20	24	2	3	35	26	37	1	2
<b>Stellung im Erwerbsleben</b>										
Erwerbstätige	22	20	46	6	6	24	23	44	4	5
Schüler/Auszubildende/Studenten	20	27	42	5	5	22	24	46	4	4
Arbeitslose/-suchende	35	23	34	4	4	31	29	36	2	3
Nichterwerbspersonen	44	22	29	3	3	34	28	36	1	1
<b>Haushaltsnettoeinkommen</b>										
bis 750 EUR	35	19	36	7	4	33	23	37	4	3
bis 1 000 EUR	34	25	30	6	5	24	33	35	6	1
bis 1 250 EUR	29	26	38	2	5	22	28	43	2	5
bis 1 500 EUR	32	25	34	4	5	27	25	43	2	3
bis 1 750 EUR	31	23	41	4	2	22	31	42	2	2
bis 2 000 EUR	34	21	31	5	8	28	24	39	3	6
bis 2 500 EUR	29	24	37	5	6	29	27	38	3	4
bis 3 000 EUR	24	21	47	2	6	27	23	42	4	4
bis 4 000 EUR	23	21	47	6	4	25	23	46	2	3
über 4 000 EUR	22	14	51	5	8	26	23	43	5	3
<b>Haushaltsgröße</b>										
1-Personen-Haushalt	32	21	37	5	5	26	24	42	4	4
2-Personen-Haushalt	30	23	37	5	5	27	26	41	3	3
3-Personen-Haushalt	24	19	46	6	5	29	24	40	4	3
4-Personen-Haushalt	27	20	40	7	6	24	27	41	4	5
5-Personen-Haushalt und größere	34	18	44	3		32	23	42		3
<b>Stadträume</b>										
<b>Ortsamt - Stadtteile</b>										
Alt - 26er Ring, Friedrichstadt	28	23	39	7	3	31	18	42	4	5
Alt - Johannstadt	36	18	37	5	4	31	30	30	5	4
Neu - Äußere und Innere Neustadt	27	21	40	8	4	25	20	44	5	6
Neu/Pie - Leipziger Vorstadt, Pieschen	34	17	36	5	8	34	21	35	8	3
Pie - Kaditz, Mickten, Trachau	35	20	36	5	3	28	35	33	3	2
KI - OA Klotzsche und nördl. Ortschaften	19	29	39	7	6	22	26	43	3	6
Lo - OA Loschwitz und Schönfeld-Weißig	27	17	44	6	6	23	23	47	4	4
BI - Blasewitz, Striesen	28	17	46	6	3	23	24	48	2	2
BI - Tolkewitz, Seidnitz, Gruna	36	20	37	4	3	34	24	37	3	2
Leu - OA Leuben	26	25	40	2	8	21	29	46	1	4
Pro - Prohlis, Reick	37	20	32	4	6	32	27	33	4	4
Pro - Niedersedlitz, Leubnitz, Strehlen	32	23	36	3	6	31	27	39	1	1
PI - Südvorstadt, Zschernitz	26	28	37	5	4	31	23	35	8	3
PI - Mockritz, Coschütz, Plauen	24	26	40	6	4	22	27	46	3	2
Co - Cotta, Löbtau, Naußlitz, Dölzschen	31	18	42	5	4	26	22	47	2	3
Co - Gorbitz	32	19	35	7	7	30	29	34	2	6
Co - Briesnitz und westl. Ortschaften	21	26	40	6	6	25	23	44	5	2

Frage 39/II (A)	Vorbeugung von Verkehrsunfällen durch ...									
	Überwachung der Handybenutzung bei Fahrzeugführen					Fahrradkontrollen				
	deutlich verstärkt	leicht verstärkt	unverändert	leicht verringert	deutlich verringert	deutlich verstärkt	leicht verstärkt	unverändert	leicht verringert	deutlich verringert
	Angaben in Prozent									
0	1	2	3	4	5	6	7	8	9	10
<b>insgesamt</b>	<b>46</b>	<b>24</b>	<b>24</b>	<b>3</b>	<b>3</b>	<b>30</b>	<b>20</b>	<b>38</b>	<b>5</b>	<b>6</b>
Frauen	49	26	21	1	2	31	23	39	5	3
Männer	42	23	26	4	4	30	18	37	6	9
<b>Lebensweise</b>										
mit Partner	48	24	22	2	3	31	21	39	4	5
ledig ohne Partner	33	26	31	5	4	21	17	39	11	11
sonstige ohne Partner	52	27	19	0	2	42	24	30	2	2
mit Kind(ern) im Haushalt	41	24	28	2	4	24	20	42	8	6
<b>Altersgruppe</b>										
16 bis 24 Jahre	36	30	26	5	2	16	18	39	14	13
25 bis 34 Jahre	30	26	33	5	6	20	17	46	8	10
35 bis 44 Jahre	42	22	27	3	5	29	19	42	4	7
45 bis 54 Jahre	49	24	22	2	3	38	20	37	2	3
55 bis 64 Jahre	57	22	19	1	1	39	25	31	3	2
65 bis 74 Jahre	62	21	14	0	2	41	23	34	1	1
75 Jahre und älter	61	22	16	1	1	44	28	26	1	1
<b>Stellung im Erwerbsleben</b>										
Erwerbstätige	40	25	27	3	4	30	19	40	4	6
Schüler/Auszubildende/Studenten	34	29	29	4	3	11	14	47	15	14
Arbeitslose/-suchende	54	23	18	2	4	31	20	40	7	2
Nichterwerbspersonen	61	22	16	0	2	40	25	32	1	2
<b>Haushaltsnettoeinkommen</b>										
bis 750 EUR	45	23	26	4	2	25	16	42	7	11
bis 1 000 EUR	46	25	23	2	4	36	23	33	8	2
bis 1 250 EUR	42	22	32	2	3	21	21	48	2	7
bis 1 500 EUR	48	28	21	0	3	31	22	42	3	2
bis 1 750 EUR	50	22	23	2	2	28	20	41	4	7
bis 2 000 EUR	57	21	17	2	2	39	18	34	3	6
bis 2 500 EUR	51	26	17	2	4	35	25	32	3	5
bis 3 000 EUR	47	22	23	3	4	24	25	40	7	4
bis 4 000 EUR	37	30	28	2	2	26	18	44	6	5
über 4 000 EUR	40	22	30	4	5	26	23	37	6	9
<b>Haushaltsgröße</b>										
1-Personen-Haushalt	41	24	29	3	3	32	19	38	4	7
2-Personen-Haushalt	51	24	20	2	3	31	21	38	5	5
3-Personen-Haushalt	43	22	29	4	3	32	19	36	7	6
4-Personen-Haushalt	39	27	25	3	5	22	23	40	8	7
5-Personen-Haushalt und größere	31	35	27	3	5	16	15	51	8	10
<b>Stadträume</b>										
<b>Ortsamt - Stadtteile</b>										
Alt - 26er Ring, Friedrichstadt	49	22	26	2	1	35	16	32	8	10
Alt - Johannstadt	54	19	18	6	3	39	23	32	5	2
Neu - Äußere und Innere Neustadt	40	14	32	7	6	19	16	42	6	17
Neu/Pie - Leipziger Vorstadt, Pieschen	41	26	25	6	2	30	16	36	10	7
Pie - Kaditz, Mickten, Trachau	49	32	17	1	1	34	24	35	6	2
KI - OA Klotzsche und nördl. Ortschaften	44	27	25	1	3	30	22	38	4	5
Lo - OA Loschwitz und Schönfeld-Weißig	37	29	26	5	4	37	17	37	4	6
Bl - Blasewitz, Striesen	47	22	28	1	3	29	18	43	6	4
Bl - Tolkewitz, Seidnitz, Gruna	50	25	19	1	4	32	20	36	6	5
Leu - OA Leuben	47	21	24	2	6	27	22	42	5	5
Pro - Prohlis, Reick	49	22	23	1	6	28	28	39	2	3
Pro - Niedersedlitz, Leubnitz, Strehlen	46	29	22	1	3	28	22	42	4	4
PI - Südvorstadt, Zschertnitz	40	27	28	3	2	30	16	41	8	5
PI - Mockritz, Coschütz, Plauen	51	21	21	3	3	31	20	41	3	5
Co - Cotta, Löbtau, Naußlitz, Dölzchen	46	27	23	2	2	28	23	35	6	8
Co - Gorbitz	53	24	18	1	5	36	21	32	2	10
Co - Briesnitz und westl. Ortschaften	37	28	30	3	2	25	25	40	7	3

Frage 39/III (A)	Vorbeugung von Verkehrsunfällen durch ...									
	Schulwegkontrollen					Alkoholkontrollen				
	deutlich verstärkt	leicht verstärkt	unver- ändert	leicht verringert	deutlich verringert	deutlich verstärkt	leicht verstärkt	unver- ändert	leicht verringert	deutlich verringert
Angaben in Prozent	1	2	3	4	5	6	7	8	9	10
insgesamt	37	35	26	1	1	54	24	20	1	1
Frauen	40	34	24	1	0	60	25	14	1	0
Männer	34	36	28	1	1	49	24	25	1	1
<b>Lebensweise</b>										
mit Partner	37	36	26	1	0	55	24	19	1	1
ledig ohne Partner	34	34	27	2	2	48	28	22	2	1
sonstige ohne Partner	41	32	26	0	1	63	19	17	0	0
mit Kind(ern) im Haushalt	51	32	16	1	0	59	23	16	2	1
<b>Altersgruppe</b>										
16 bis 24 Jahre	38	37	22	2	1	50	29	17	3	0
25 bis 34 Jahre	38	37	24	0	1	46	31	21	1	1
35 bis 44 Jahre	46	33	20	1	0	52	25	21	1	1
45 bis 54 Jahre	35	34	31	1	0	53	23	23	1	1
55 bis 64 Jahre	34	35	29	1	1	60	21	17	1	0
65 bis 74 Jahre	32	34	32	1	0	64	17	19	0	0
75 Jahre und älter	30	37	32	1	1	66	16	17	1	0
<b>Stellung im Erwerbsleben</b>										
Erwerbstätige	38	35	26	1	1	49	26	23	1	1
Schüler/Auszubildende/Studenten	39	34	23	3	1	49	30	18	3	
Arbeitslose/-suchende	45	35	19	0		61	23	15		2
Nichterwerbspersonen	35	35	28	1	1	65	19	16	0	0
<b>Haushaltsnettoeinkommen</b>										
bis 750 EUR	39	35	25		1	56	23	20	1	
bis 1 000 EUR	48	31	20	1		63	25	10	2	
bis 1 250 EUR	36	41	20	1	1	50	25	22	1	1
bis 1 500 EUR	32	39	29	0		56	24	19	0	0
bis 1 750 EUR	37	34	28	1	1	60	22	18	0	
bis 2 000 EUR	37	33	29	1	1	61	20	17	0	1
bis 2 500 EUR	35	35	28	0	1	56	24	19	1	
bis 3 000 EUR	35	35	28	2	1	50	25	22	2	1
bis 4 000 EUR	34	35	29	1		47	30	23	0	
über 4 000 EUR	35	34	30	1	1	43	22	31	1	3
<b>Haushaltsgröße</b>										
1-Personen-Haushalt	35	32	30	1	2	51	25	22	1	1
2-Personen-Haushalt	34	36	29	1	0	55	24	19	1	0
3-Personen-Haushalt	40	38	20	1	1	55	23	19	2	0
4-Personen-Haushalt	46	32	21	1	0	55	25	17	1	2
5-Personen-Haushalt und größere	45	38	17			61	29	10		
<b>Stadträume</b>										
<b>Ortsamt - Stadtteile</b>										
Alt - 26er Ring, Friedrichstadt	36	33	29	1	1	54	26	20		0
Alt - Johannstadt	39	29	31	1	0	62	18	18	1	1
Neu - Äußere und Innere Neustadt	41	31	25	1	1	45	29	23	1	2
Neu/Pie - Leipziger Vorstadt, Pieschen	33	40	25	1	1	57	24	17	1	0
Pie - Kaditz, Mickten, Trachau	38	35	27			60	26	13	1	1
KI - OA Klotzsche und nördl. Ortschaften	36	34	29	1		54	24	19	2	
Lo - OA Loschwitz und Schönfeld-Weißig	31	39	28	1	1	53	29	17	1	
Bl - Blasewitz, Striesen	35	37	27	2		50	28	20	1	1
Bl - Tolkewitz, Seidnitz, Gruna	37	35	26	2	1	61	19	19	1	
Leu - OA Leuben	36	36	25	1	2	58	19	22	0	1
Pro - Prohlis, Reick	49	26	22		2	63	20	14	2	1
Pro - Niedersedlitz, Leubnitz, Strehlen	42	32	26			55	26	18	0	0
PI - Südvorstadt, Zschertnitz	31	35	32	2	1	46	29	24	1	
PI - Mockritz, Coschütz, Plauen	34	33	31	1		48	27	24	1	1
Co - Cotta, Löbtau, Naußlitz, Dölzchen	46	37	18	0		57	21	20	2	1
Co - Gorbitz	32	42	22	1	3	58	21	21		1
Co - Briesnitz und westl. Ortschaften	36	36	26	2		46	28	25	1	1

Fragen 40 und 41 (A)	Wissen des Ortes der zuständigen Polizeidienststelle	Entfernung der Polizeidienststelle		Kontakt zur Polizei innerhalb der letzten 3 Jahre
		zu weit weg	gut erreichbar	
Angaben in Prozent				
0	1	2	3	4
<b>insgesamt</b>	<b>81</b>	<b>21</b>	<b>79</b>	<b>41</b>
Frauen	82	22	78	33
Männer	81	21	79	49
<b>Lebensweise</b>				
mit Partner	83	21	79	41
ledig ohne Partner	72	19	81	50
sonstige ohne Partner	88	23	77	27
mit Kind(ern) im Haushalt	85	21	79	50
<b>Altersgruppe</b>				
16 bis 24 Jahre	74	19	81	51
25 bis 34 Jahre	71	14	86	54
35 bis 44 Jahre	83	18	82	51
45 bis 54 Jahre	87	23	77	43
55 bis 64 Jahre	89	22	78	32
65 bis 74 Jahre	87	29	71	21
75 Jahre und älter	84	30	70	17
<b>Stellung im Erwerbsleben</b>				
Erwerbstätige	81	18	82	49
Schüler/Auszubildende/Studenten	67	21	79	48
Arbeitslose/-suchende	86	21	79	45
Nichterwerbspersonen	86	27	73	25
<b>Haushaltsnettoeinkommen</b>				
bis 750 EUR	77	25	75	41
bis 1 000 EUR	78	25	75	42
bis 1 250 EUR	77	20	80	46
bis 1 500 EUR	86	17	83	39
bis 1 750 EUR	80	21	79	38
bis 2 000 EUR	82	28	72	36
bis 2 500 EUR	84	21	79	38
bis 3 000 EUR	84	23	77	44
bis 4 000 EUR	81	24	76	45
über 4 000 EUR	82	16	84	49
<b>Haushaltsgröße</b>				
1-Personen-Haushalt	76	21	79	39
2-Personen-Haushalt	83	22	78	37
3-Personen-Haushalt	82	21	79	49
4-Personen-Haushalt	85	21	79	54
5-Personen-Haushalt und größere	83	21	79	41
<b>Stadträume</b>				
<b>Ortsamt - Stadtteile</b>				
Alt - 26er Ring, Friedrichstadt	71	13	87	36
Alt - Johannstadt	75	23	77	36
Neu - Äußere und Innere Neustadt	79	9	91	50
Neu/Pie - Leipziger Vorstadt, Pieschen	84	21	79	54
Pie - Kaditz, Mickten, Trachau	94	27	73	42
KI - OA Klotzsche und nördl. Ortschaften	92	17	83	42
Lo - OA Loschwitz und Schönfeld-Weißig	80	32	68	42
BI - Blasewitz, Striesen	81	19	81	35
BI - Tolkewitz, Seidnitz, Gruna	79	34	66	31
Leu - OA Leuben	98	9	91	40
Pro - Prohlis, Reick	84	4	96	37
Pro - Niedersedlitz, Leubnitz, Strehlen	70	42	58	35
PI - Südvorstadt, Zschertnitz	68	25	75	37
PI - Mockritz, Coschütz, Plauen	65	39	61	40
Co - Cotta, Löbtau, Naußlitz, Dölzchen	77	17	83	47
Co - Gorbitz	95	7	93	46
Co - Briesnitz und westl. Ortschaften	88	33	67	41

Frage 42/I (A)	Polizei reagierte schnell/war schnell vor Ort					Polizei nahm das Problem ernst				
	stimme sehr zu	stimme zu	teils/ teils	stimme nicht zu	stimme überhaupt nicht zu	stimme sehr zu	stimme zu	teils/ teils	stimme nicht zu	stimme überhaupt nicht zu
Angaben in Prozent										
0	1	2	3	4	5	6	7	8	9	10
<b>insgesamt</b>	32	34	20	7	6	39	35	15	6	5
Frauen	36	32	18	6	7	45	30	14	6	4
Männer	30	35	22	8	6	35	38	16	7	4
<b>Lebensweise</b>										
mit Partner	34	33	21	7	6	41	34	15	6	4
ledig ohne Partner	26	34	21	10	9	31	39	17	8	5
sonstige ohne Partner	42	37	15	3	3	53	31	9	3	4
mit Kind(ern) im Haushalt	31	32	23	9	5	39	32	15	8	5
<b>Altersgruppe</b>										
16 bis 24 Jahre	17	34	29	12	8	25	36	23	11	5
25 bis 34 Jahre	28	30	26	8	8	35	36	19	7	3
35 bis 44 Jahre	35	33	17	8	7	42	33	11	7	6
45 bis 54 Jahre	38	39	14	6	3	43	37	12	4	4
55 bis 64 Jahre	40	38	14	3	5	43	38	12	2	4
65 bis 74 Jahre	46	33	15	2	5	52	31	10	3	4
75 Jahre und älter	48	29	13	6	3	63	25	7	3	3
<b>Stellung im Erwerbsleben</b>										
Erwerbstätige	32	33	22	7	6	39	38	15	5	4
Schüler/Auszubildende/Studenten	20	36	28	6	10	29	30	21	14	5
Arbeitslose/-suchende	30	32	15	15	8	34	36	13	9	8
Nichterwerbspersonen	47	31	12	4	6	54	27	10	4	5
<b>Haushaltsnettoeinkommen</b>										
bis 750 EUR	31	31	15	12	11	32	38	11	5	13
bis 1 000 EUR	27	23	24	13	13	33	31	26	8	4
bis 1 250 EUR	27	28	24	12	9	39	28	19	8	5
bis 1 500 EUR	38	36	15	9	2	47	37	9	5	3
bis 1 750 EUR	32	36	14	4	14	46	30	12	7	5
bis 2 000 EUR	42	24	23	7	5	51	29	10	5	5
bis 2 500 EUR	28	45	18	4	5	34	42	13	7	4
bis 3 000 EUR	31	41	20	4	4	37	40	16	4	3
bis 4 000 EUR	37	35	17	8	4	46	34	12	6	2
über 4 000 EUR	34	37	17	7	5	39	36	15	3	6
<b>Haushaltsgröße</b>										
1-Personen-Haushalt	33	33	16	9	9	40	33	14	6	7
2-Personen-Haushalt	34	34	22	5	5	41	35	16	5	3
3-Personen-Haushalt	31	34	19	10	5	35	37	14	9	5
4-Personen-Haushalt	29	36	19	11	5	39	34	18	6	4
5-Personen-Haushalt und größere	30	25	35	5	5	41	35	6	14	4
<b>Stadträume</b>										
<b>Ortsamt - Stadtteile</b>										
Alt - 26er Ring, Friedrichstadt	31	24	20	20	5	37	30	18	10	5
Alt - Johannstadt	32	27	21	13	7	32	32	15	13	8
Neu - Äußere und Innere Neustadt	30	28	19	8	14	42	23	19	5	11
Neu/Pie - Leipziger Vorstadt, Pieschen	32	34	22	7	6	37	35	13	12	2
Pie - Kaditz, Mickten, Trachau	35	36	21	4	5	37	34	19	6	3
KI - OA Klotzsche und nördl. Ortschaften	35	38	17	7	3	39	38	14	4	5
Lo - OA Loschwitz und Schönfeld-Weißig	31	37	23	5	4	39	35	16	4	6
BI - Blasewitz, Striesen	34	38	19	5	5	38	40	16	2	4
BI - Tolkewitz, Seidnitz, Gruna	33	25	24	8	10	43	38	7	9	3
Leu - OA Leuben	39	31	22	3	6	52	34	11	2	2
Pro - Prohlis, Reick	28	35	18	10	8	30	30	23	11	6
Pro - Niedersiedlitz, Leubnitz, Strehlen	33	33	18	7	8	33	40	16	4	7
PI - Südvorstadt, Zschertnitz	33	41	22	5		40	35	18	4	4
PI - Mockritz, Coschütz, Plauen	37	32	16	13	2	49	28	18	5	
Co - Cotta, Löbtau, Naußlitz, Dölzschen	25	40	25	4	6	36	41	15	5	3
Co - Gorbitz	34	30	20	10	6	41	36	14	5	3
Co - Briesnitz und westl. Ortschaften	34	35	12	7	11	42	34	5	13	5

Frage 42/II	Polizei handelte kompetent					äußere Erscheinung der Polizeibeamten war korrekt				
	stimme sehr zu	stimme zu	teils/ teils	stimme nicht zu	stimme überhaupt nicht zu	stimme sehr zu	stimme zu	teils/ teils	stimme nicht zu	stimme überhaupt nicht zu
Angaben in Prozent	1	2	3	4	5	6	7	8	9	10
0										
<b>insgesamt</b>	<b>36</b>	<b>34</b>	<b>17</b>	<b>9</b>	<b>5</b>	<b>50</b>	<b>36</b>	<b>9</b>	<b>3</b>	<b>3</b>
Frauen	42	32	15	7	5	55	34	6	2	3
Männer	32	36	18	9	5	46	37	10	4	3
<b>Lebensweise</b>										
mit Partner	38	35	14	9	4	49	37	8	3	3
ledig ohne Partner	28	33	25	8	6	48	35	10	4	3
sonstige ohne Partner	43	36	11	6	3	62	27	8	4	
mit Kind(ern) im Haushalt	32	35	18	11	4	45	39	11	3	2
<b>Altersgruppe</b>										
16 bis 24 Jahre	21	42	21	11	5	41	41	10	3	5
25 bis 34 Jahre	31	29	26	11	3	42	38	12	4	4
35 bis 44 Jahre	37	33	16	9	5	51	35	9	3	2
45 bis 54 Jahre	39	39	11	6	4	54	34	7	3	2
55 bis 64 Jahre	39	40	8	6	6	53	39	4	2	3
65 bis 74 Jahre	54	30	8	4	4	64	25	7	3	1
75 Jahre und älter	62	18	8	7	5	68	21	5	4	1
<b>Stellung im Erwerbsleben</b>										
Erwerbstätige	34	37	17	8	4	46	39	9	3	3
Schüler/Auszubildende/Studenten	23	35	26	12	5	43	38	12	3	5
Arbeitslose/-suchende	35	28	14	16	8	53	34	9	1	4
Nichterwerbspersonen	54	27	10	5	5	65	24	5	4	2
<b>Haushaltsnettoeinkommen</b>										
bis 750 EUR	30	28	21	12	10	51	26	13	3	7
bis 1 000 EUR	31	34	20	9	6	48	32	7	9	3
bis 1 250 EUR	33	33	21	8	4	53	37	5	2	3
bis 1 500 EUR	40	37	16	6	1	60	32	7	1	
bis 1 750 EUR	46	29	10	11	4	56	38	2	2	2
bis 2 000 EUR	48	30	12	6	3	61	29	7	3	
bis 2 500 EUR	33	40	16	8	3	47	40	8	4	1
bis 3 000 EUR	39	35	17	5	4	40	44	12	3	2
bis 4 000 EUR	42	35	13	8	2	53	35	6	2	4
über 4 000 EUR	32	31	23	11	3	41	39	13	4	3
<b>Haushaltsgröße</b>										
1-Personen-Haushalt	35	30	20	8	7	53	30	9	5	3
2-Personen-Haushalt	39	36	16	7	3	51	36	8	3	3
3-Personen-Haushalt	32	36	15	11	5	47	37	10	2	4
4-Personen-Haushalt	33	38	17	10	3	42	42	10	4	2
5-Personen-Haushalt und größere	35	26	18	13	7	54	36	4		7
<b>Stadträume</b>										
<b>Ortsamt - Stadtteile</b>										
Alt - 26er Ring, Friedrichstadt	29	32	21	9	8	45	45	7		4
Alt - Johannstadt	29	34	17	13	7	42	35	12	6	5
Neu - Äußere und Innere Neustadt	31	27	22	12	8	55	28	9	2	5
Neu/Pie - Leipziger Vorstadt, Pieschen	35	34	17	11	2	49	35	12	2	2
Pie - Kaditz, Mickten, Trachau	34	26	27	8	5	48	31	15	5	1
KI - OA Klotzsche und nördl. Ortschaften	36	38	12	11	3	51	37	8	4	1
Lo - OA Loschwitz und Schönfeld-Weißig	40	29	15	10	6	52	34	9	3	2
Bl - Blasewitz, Striesen	34	40	15	7	4	51	37	7	3	2
Bl - Tolkewitz, Seidnitz, Gruna	37	37	14	8	3	50	39	4	5	2
Leu - OA Leuben	49	37	9	4	1	52	37	7	3	
Pro - Prohlis, Reick	36	35	16	6	6	52	31	10	6	3
Pro - Niedersedlitz, Leubnitz, Strehlen	29	34	22	10	5	43	43	4	5	6
PI - Südvorstadt, Zschertnitz	42	34	14	6	4	53	33	7	3	3
PI - Mockritz, Coschütz, Plauen	44	35	12	9	2	60	33	5	3	
Co - Cotta, Löbtau, Naußlitz, Dölzschen	31	41	16	6	5	48	35	11	2	4
Co - Gorbitz	40	31	21	6	2	48	35	8	4	5
Co - Briesnitz und westl. Ortschaften	37	33	12	10	8	46	35	11	4	4

Frage 42/III (A)	Anlass für den Kontakt oder die Kontakte mit der Polizei									
	Ver- kehrs- unfall	Dieb- stahl, Einbruch, Raub	Anzeige (auch wegen Ordnungs- widrigkeit)	allge- meine Verkehrs- kontrolle	Zeugen- verneh- mung	Körper- veletzung, Belästigung, Sexualdelikt	Bestra- fung nach Ordnungs- widrigkeit	Auffin- den von Perso- nen	Bera- tung	sons- tige
Angaben in Prozent	1	2	3	4	5	6	7	8	9	10
<b>insgesamt</b>	<b>34</b>	<b>28</b>	<b>15</b>	<b>13</b>	<b>5</b>	<b>4</b>	<b>2</b>	<b>1</b>	<b>1</b>	<b>20</b>
Frauen	34	31	14	8	5	3	2	1	1	22
Männer	34	26	16	16	5	5	3	1	0	19
<b>Lebensweise</b>										
mit Partner	36	29	17	11	4	3	2	1	1	19
ledig ohne Partner	32	22	11	17	6	6	3	1	1	22
sonstige ohne Partner	29	30	15	5	5	4	3			26
mit Kind(ern) im Haushalt	31	30	18	11	5	6	2	1	1	19
<b>Altersgruppe</b>										
16 bis 24 Jahre	35	23	8	15	8	9	2	3		21
25 bis 34 Jahre	37	27	17	16	5	4	2	1	0	18
35 bis 44 Jahre	32	25	21	12	4	3	2	1	1	24
45 bis 54 Jahre	35	31	13	13	4	3	3	0	2	17
55 bis 64 Jahre	33	32	17	7	2	2	1		1	18
65 bis 74 Jahre	32	31	12	7	4	1	7		1	18
75 Jahre und älter	20	32	13	4	2	3	1			33
<b>Stellung im Erwerbsleben</b>										
Erwerbstätige	36	28	16	14	4	3	3	1	1	16
Schüler/Auszubildende/Studenten	32	28	10	13	6	8	1	3		23
Arbeitslose/-suchende	29	25	22	12	7	10				32
Nichterwerbspersonen	30	27	15	7	3	2	4		0	23
<b>Haushaltsnettoeinkommen</b>										
bis 750 EUR	23	20	17	4	6	10	7	2		22
bis 1 000 EUR	25	36	9	11	8	8				18
bis 1 250 EUR	35	31	8	15	5	2				20
bis 1 500 EUR	36	34	22	13	11	3	1	1		12
bis 1 750 EUR	41	23	11	18	4	5	3	2		20
bis 2 000 EUR	37	21	18	10	7	2	2	1	2	16
bis 2 500 EUR	36	30	11	14	2	4	2		1	22
bis 3 000 EUR	28	41	20	9	1	2	3		1	23
bis 4 000 EUR	36	28	14	12	6	4	2	1	1	17
über 4 000 EUR	38	27	17	12	4	3	3	3	2	17
<b>Haushaltsgröße</b>										
1-Personen-Haushalt	30	24	14	16	5	5	4	1	1	21
2-Personen-Haushalt	37	28	17	9	4	4	3	0	1	18
3-Personen-Haushalt	35	27	13	15	5	4	2	2	1	23
4-Personen-Haushalt	32	32	12	12	5	5	1	1	1	22
5-Personen-Haushalt und größere	19	36	28	13	11	2	2			21
<b>Stadträume</b>										
<b>Ortsamt - Stadtteile</b>										
Alt - 26er Ring, Friedrichstadt	31	22	16	11	4	5	3		2	15
Alt - Johannstadt	40	29	6	16		4	1		1	34
Neu - Äußere und Innere Neustadt	32	34	14	10	7	5		1		22
Neu/Pie - Leipziger Vorstadt, Pieschen	27	19	18	14	11	5	2	1		29
Pie - Kaditz, Mickten, Trachau	29	31	22	8	12	6	2			25
KI - OA Klotzsche und nördl. Ortschaften	36	15	18	21	2	8	3	5	4	21
Lo - OA Loschwitz und Schönfeld-Weißig	33	22	13	7	6	4	3			17
BI - Blasewitz, Striesen	33	32	18	15	3	6	3			14
BI - Tolkewitz, Seidnitz, Gruna	33	33	10	5	3	5	6			24
Leu - OA Leuben	45	27	19	7	4	5	3	1		20
Pro - Prohlis, Reick	34	31	13	19	6	7	2		2	19
Pro - Niedersedlitz, Leubnitz, Strehlen	40	18	15	21	6	1	6			16
PI - Südvorstadt, Zschertnitz	34	36	10	15	4	4	2	4	2	14
PI - Mockritz, Coschütz, Plauen	33	33	16	9		2	5			19
Co - Cotta, Löbtau, Naußlitz, Dölzschen	32	38	10	15	4	1		1	1	15
Co - Gorbitz	30	22	18	9	4	3		3		25
Co - Briesnitz und westl. Ortschaften	41	25	19	16	2	2	1		1	11



Frage 43/I (A)	Sicherheit des Kindes auf dem Weg zu/von Kindergarten und Schule					Sicherheit des Kindes auf dem Weg zu/von Freizeiteinrichtungen				
	sehr sicher	sicher	teils/ teils	unsicher	sehr unsicher	sehr sicher	sicher	teils/ teils	unsicher	sehr unsicher
Angaben in Prozent										
0	1	2	3	4	5	6	7	8	9	10
<b>insgesamt</b>	4	38	36	16	6	1	30	49	16	5
Frauen	4	35	39	16	6	1	27	48	18	5
Männer	4	41	33	16	6	1	32	49	14	4
<b>Lebensweise</b>										
mit Partner	3	38	35	17	7	1	28	49	17	6
ledig ohne Partner	12	43	33	11	1	3	41	45	9	2
sonstige ohne Partner	7	35	51	7			39	47	14	
mit Kind(ern) im Haushalt	4	38	36	16	6	1	30	49	16	5
<b>Altersgruppe</b>										
16 bis 24 Jahre	8	51	34	4	3	3	39	51	4	3
25 bis 34 Jahre	1	30	39	19	11	1	19	54	18	8
35 bis 44 Jahre	5	37	36	18	4	1	28	48	19	4
45 bis 54 Jahre	4	50	34	10	1	1	45	42	10	1
55 bis 64 Jahre	28	17	20	17	17		45	37		17
65 bis 74 Jahre			100					100		
<b>Stellung im Erwerbsleben</b>										
Erwerbstätige	3	37	38	17	5	1	29	50	16	4
Schüler/Auszubildende/Studenten	5	51	30	9	5		38	49	8	5
Arbeitslose/-suchende	12	38	25	11	14		33	43	17	7
Nichterwerbspersonen	5	36	28	21	10		24	38	25	13
<b>Haushaltsnettoeinkommen</b>										
bis 750 EUR	18		29	27	26		33	41		26
bis 1 000 EUR		23	53	16	8		23	50	19	8
bis 1 250 EUR	17	30	21	32			22	55	23	
bis 1 500 EUR	6	50	28	11	6	6	23	52	16	3
bis 1 750 EUR		44	35	16	5		18	65	5	12
bis 2 000 EUR		43	30	19	7		34	46	11	9
bis 2 500 EUR	3	38	36	12	9		32	45	16	8
bis 3 000 EUR	2	43	34	20	1		21	63	14	3
bis 4 000 EUR	4	34	43	15	4	2	30	46	18	4
über 4 000 EUR	5	39	34	18	4		33	45	18	5
<b>Haushaltsgröße</b>										
1-Personen-Haushalt	42		32	26			58	23	19	
2-Personen-Haushalt	16	24	40	13	7	4	32	49	11	4
3-Personen-Haushalt	2	40	37	17	5	1	30	48	17	4
4-Personen-Haushalt	4	38	34	18	6	1	27	48	18	6
5-Personen-Haushalt und größere	4	43	40	8	5		35	53	8	4
<b>Stadtträume</b>										
<b>Ortsamt - Stadtteile</b>										
Alt - 26er Ring, Friedrichstadt		14	43	29	14		26	49	19	6
Alt - Johannstadt		32	35	24	9		25	54	21	
Neu - Äußere und Innere Neustadt	7	31	36	19	7		35	46	13	6
Neu/Pie - Leipziger Vorstadt, Pieschen	4	40	32	19	5		28	49	20	3
Pie - Kaditz, Mickten, Trachau	11	27	50	10	3	6	16	69	6	3
KI - OA Klotzsche und nördl. Ortschaften	2	42	37	14	6	2	41	28	21	7
Lo - OA Loschwitz und Schönfeld-Weißig	5	30	33	17	15	2	20	49	17	12
BI - Blasewitz, Striesen	2	27	43	19	10		17	56	16	11
BI - Tolkewitz, Seidnitz, Gruna	3	47	40	10		3	31	53	13	
Leu - OA Leuben	2	55	21	19	3		33	46	15	7
Pro - Prohlis, Reick	16	23	48	13			25	50	25	
Pro - Niedersedlitz, Leubnitz, Strehlen	3	40	34	15	8		31	41	22	6
PI - Südvorstadt, Zschernitz		38	48	14			29	63	8	
PI - Mockritz, Coschütz, Plauen	13	29	40	16	3	7	44	39	11	
Co - Cotta, Löbtau, Naußlitz, Dölzschen	2	41	40	16			26	58	16	
Co - Gorbitz	5	68	10	6	11		39	43	6	12
Co - Briesnitz und westl. Ortschaften	6	48	37	7	2		35	56	6	2

Frage 43/II (A)	Sicherheit des Kindes während des Aufenthaltes in Kindergarten und Schule					Sicherheit des Kindes während des Aufenthaltes in Freizeiteinrichtungen				
	sehr sicher	sicher	teils/ teils	unsicher	sehr unsicher	sehr sicher	sicher	teils/ teils	unsicher	sehr unsicher
Angaben in Prozent	1	2	3	4	5	6	7	8	9	10
<b>insgesamt</b>	23	63	12	1	0	9	62	25	3	0
Frauen	23	62	13	2	0	9	61	25	4	1
Männer	22	65	11	1	1	10	63	25	3	
<b>Lebensweise</b>										
mit Partner	21	65	11	2	1	8	62	26	3	0
ledig ohne Partner	34	46	19			18	58	21	2	
sonstige ohne Partner	21	73	6			8	65	20	7	
mit Kind(ern) im Haushalt	23	63	12	1	0	9	62	25	3	0
<b>Altersgruppe</b>										
16 bis 24 Jahre	38	43	16	3		19	55	19	5	3
25 bis 34 Jahre	20	65	13	2		5	64	28	3	
35 bis 44 Jahre	22	65	11	1	1	9	61	26	3	
45 bis 54 Jahre	17	69	13	1		9	69	20	2	
55 bis 64 Jahre	34	45	20			34	45	20		
65 bis 74 Jahre		100						100		
<b>Stellung im Erwerbsleben</b>										
Erwerbstätige	19	68	11	1	0	8	64	25	2	
Schüler/Auszubildende/Studenten	43	51	7			18	63	13	6	
Arbeitslose/-suchende	24	52	19	5		5	56	33		5
Nichterwerbspersonen	30	47	15	5	3	12	56	22	9	
<b>Haushaltsnettoeinkommen</b>										
bis 750 EUR	30	44		26		30	30	14		26
bis 1 000 EUR	49	51				13	64	23		
bis 1 250 EUR	31	51	17				50	50		
bis 1 500 EUR	32	53	12	3		19	45	31	5	
bis 1 750 EUR	20	48	25	7			66	27	7	
bis 2 000 EUR	18	70	11	2		12	65	16	6	
bis 2 500 EUR	18	69	10		3	2	74	19	5	
bis 3 000 EUR	19	70	9	2		8	53	35	3	
bis 4 000 EUR	25	67	8	1		10	72	17	1	
über 4 000 EUR	23	63	12		2	8	64	26	2	
<b>Haushaltsgröße</b>										
1-Personen-Haushalt		74	26				42	58		
2-Personen-Haushalt	30	61	5	4		12	54	29		5
3-Personen-Haushalt	23	63	13	1		9	58	28	4	
4-Personen-Haushalt	22	62	14	1	1	9	64	24	3	
5-Personen-Haushalt und größere	24	68	8			13	70	15	2	
<b>Stadträume</b>										
<b>Ortsamt - Stadtteile</b>										
Alt - 26er Ring, Friedrichstadt	32	47	14	7		6	42	51		
Alt - Johannstadt	23	65	12			19	61	20		
Neu - Äußere und Innere Neustadt	27	71	2			17	64	17	3	
Neu/Pie - Leipziger Vorstadt, Pieschen	22	69	6	3		3	62	31	4	
Pie - Kaditz, Mickten, Trachau	14	60	26			6	58	36		
KI - OA Klotzsche und nördl. Ortschaften	18	67	12	2		15	70	15		
Lo - OA Loschwitz und Schönfeld-Weißig	39	59	2			9	65	27		
Bl - Blasewitz, Striesen	12	71	16	2		11	56	30	3	
Bl - Tolkewitz, Seidnitz, Gruna	30	64	6			11	58	26	5	
Leu - OA Leuben	18	60	15	4	4	2	66	22	10	
Pro - Prohlis, Reick	16	54	30				50	50		
Pro - Niedersedlitz, Leubnitz, Strehlen	29	56	15			15	56	25	4	
PI - Südvorstadt, Zschertnitz	30	59	6	4		18	60	11	11	
PI - Mockritz, Coschütz, Plauen	18	66	16			3	72	20	5	
Co - Cotta, Löbtau, Naußlitz, Dölzchen	10	83	7			2	64	31	2	
Co - Gorbitz	27	41	21	11			71	17		12
Co - Briesnitz und westl. Ortschaften	37	50	13			19	62	17	3	

Frage 44/I (A)	Beeinträchtigungen der eigenen Gesundheit									
	Allein- sein	Arbeits- klima	Alko- hol	Arbeits- losig- keit	berufliche Unsicher- heit	Eintönigkeit im täglichen Leben	motorisierter Straßen- verkehr	fehlende Sport- stätten	finan- zielle Situation	Konflikte in der Familie
	1	2	3	4	5	6	7	8	9	10
Angaben in Prozent genau 3 Nennungen	0									
<b>insgesamt</b>	12	9	3	8	21	11	17	8	31	8
Frauen	14	9	1	9	20	12	17	7	33	9
Männer	10	10	5	8	22	9	17	10	30	6
<b>Lebensweise</b>										
mit Partner	3	10	2	7	21	9	18	9	29	8
ledig ohne Partner	23	8	7	10	26	12	14	11	32	5
sonstige ohne Partner	34	5	1	13	12	16	17	3	40	9
mit Kind(ern) im Haushalt	5	9	3	8	27	11	16	11	33	15
<b>Altersgruppe</b>										
16 bis 24 Jahre	13	7	5	8	29	12	11	14	42	11
25 bis 34 Jahre	12	12	5	7	25	9	16	10	32	8
35 bis 44 Jahre	11	15	2	9	29	8	14	8	32	8
45 bis 54 Jahre	7	14	2	14	32	9	15	5	33	8
55 bis 64 Jahre	9	9	2	15	17	11	13	7	33	7
65 bis 74 Jahre	10	1	2	2	1	10	28	8	23	6
75 Jahre und älter	28	1	1	1	1	19	28	3	14	4
<b>Stellung im Erwerbsleben</b>										
Erwerbstätige	6	17	3	3	28	8	15	9	27	7
Schüler/Auszubildende/Studenten	14	7	4	3	28	10	13	12	41	11
Arbeitslose/-suchende	11	3	2	70	25	14	9	5	67	5
Nichterwerbspersonen	15	0	2	5	6	13	25	6	25	7
<b>Haushaltsnettoeinkommen</b>										
bis 750 EUR	27	1	5	28	24	11	10	9	60	5
bis 1 000 EUR	21	8	5	15	23	12	16	5	53	6
bis 1 250 EUR	19	6	4	10	25	12	10	8	47	8
bis 1 500 EUR	14	8	1	11	20	16	15	7	38	6
bis 1 750 EUR	12	6	3	6	15	9	22	5	28	10
bis 2 000 EUR	7	10	4	5	18	10	22	8	28	8
bis 2 500 EUR	5	10	2	4	20	10	21	9	27	5
bis 3 000 EUR	4	13	1	2	23	14	13	9	25	9
bis 4 000 EUR	6	15	3	2	26	6	17	12	14	8
über 4 000 EUR	5	13	3	2	17	11	22	9	12	7
<b>Haushaltsgröße</b>										
1-Personen-Haushalt	32	8	4	11	17	13	16	6	34	6
2-Personen-Haushalt	5	9	3	8	19	9	18	8	29	6
3-Personen-Haushalt	6	12	3	8	29	10	16	10	31	8
4-Personen-Haushalt	4	8	3	6	26	12	13	12	35	15
5-Personen-Haushalt und größere	8	7	4	4	25	6	17	17	22	15
<b>Stadträume</b>										
<b>Ortsamt - Stadtteile</b>										
Alt - 26er Ring, Friedrichstadt	14	7	2	6	17	14	20	9	27	4
Alt - Johannstadt	14	5	3	7	14	13	24	9	29	7
Neu - Äußere und Innere Neustadt	13	7	7	7	23	8	21	13	28	4
Neu/Pie - Leipziger Vorstadt, Pieschen	12	6	3	17	23	9	17	7	41	7
Pie - Kaditz, Mickten, Trachau	14	8	2	12	22	11	17	8	31	9
KI - OA Klotzsche und nördl. Ortschaften	6	15	3	10	27	8	15	8	24	9
Lo - OA Loschwitz und Schönfeld-Weißig	8	8	2	8	19	12	15	13	34	8
BI - Blasewitz, Striesen	12	14	3	6	16	10	20	9	23	7
BI - Tolkewitz, Seidnitz, Gruna	10	8	1	9	16	8	17	5	32	8
Leu - OA Leuben	11	10	2	8	20	13	12	7	35	8
Pro - Prohlis, Reick	14	14	1	15	22	14	11	4	41	8
Pro - Niedersedlitz, Leubnitz, Strehlen	10	12	5	4	26	6	19	9	28	10
PI - Südvorstadt, Zschertnitz	16	5	3	6	19	13	21	10	30	5
PI - Mockritz, Coschütz, Plauen	10	12	6	6	25	7	13	11	31	9
Co - Cotta, Löbtau, Naußlitz, Dölzchen	13	9	2	4	23	13	16	7	31	7
Co - Gorbitz	21	7	6	15	22	15	10	6	41	11
Co - Briesnitz und westl. Ortschaften	12	10	1	7	29	8	18	5	31	7

Frage 44/II (A)	Beeinträchtigungen der eigenen Gesundheit									
		Luftver- schmut- zung	mögliche Schadstoffe in Lebens- mitteln	Partner- schafts- probleme	persön- liche Erban- lage		Stress im Beruf	Über- gewicht	schlechte ärztliche Betreuung	sonsti- ges
	Angaben in Prozent genau 3 Nennungen	Lärm				Rauchen				
0	1	2	3	4	5	6	7	8	9	10
<b>insgesamt</b>	<b>19</b>	<b>18</b>	<b>27</b>	<b>6</b>	<b>8</b>	<b>11</b>	<b>32</b>	<b>12</b>	<b>11</b>	<b>10</b>
Frauen	18	17	29	6	9	8	29	12	11	11
Männer	20	18	26	7	8	14	35	13	10	8
<b>Lebensweise</b>										
mit Partner	21	19	32	6	10	11	35	13	11	9
ledig ohne Partner	15	17	14	8	6	18	34	10	7	11
sonstige ohne Partner	16	14	25	6	8	6	14	15	13	9
mit Kind(ern) im Haushalt	17	18	21	7	5	13	44	10	8	9
<b>Altersgruppe</b>										
16 bis 24 Jahre	16	18	16	9	6	16	32	4	7	13
25 bis 34 Jahre	17	19	23	8	5	17	43	8	8	8
35 bis 44 Jahre	18	15	17	9	5	12	48	11	10	8
45 bis 54 Jahre	15	13	23	4	8	8	47	12	13	6
55 bis 64 Jahre	16	14	33	4	13	8	28	19	14	8
65 bis 74 Jahre	29	24	51	5	16	4	1	22	15	13
75 Jahre und älter	23	23	42	1	11	6	1	18	11	14
<b>Stellung im Erwerbsleben</b>										
Erwerbstätige	18	15	25	6	6	12	53	11	11	8
Schüler/Auszubildende/Studenten	22	21	18	9	7	14	33	6	6	12
Arbeitslose/-suchende	9	11	12	3	5	15	2	12	8	6
Nichterwerbspersonen	23	22	43	5	15	6	4	19	14	13
<b>Haushaltsnettoeinkommen</b>										
bis 750 EUR	10	13	15	6	5	15	19	7	12	8
bis 1 000 EUR	16	15	18	7	6	13	23	9	8	9
bis 1 250 EUR	16	19	23	8	6	13	26	9	12	6
bis 1 500 EUR	23	14	26	7	8	13	21	14	9	9
bis 1 750 EUR	24	20	27	5	8	14	27	20	8	9
bis 2 000 EUR	19	18	38	6	12	10	23	15	11	11
bis 2 500 EUR	22	18	32	5	11	8	32	16	14	14
bis 3 000 EUR	15	17	28	8	9	11	47	11	12	11
bis 4 000 EUR	18	17	30	6	9	11	56	13	9	8
über 4 000 EUR	21	20	30	3	10	6	56	12	12	9
<b>Haushaltsgröße</b>										
1-Personen-Haushalt	18	14	22	6	7	11	25	13	10	9
2-Personen-Haushalt	21	20	34	6	11	11	29	14	12	10
3-Personen-Haushalt	17	18	23	7	6	14	42	9	11	9
4-Personen-Haushalt	16	16	22	9	7	11	45	10	9	11
5-Personen-Haushalt und größere	20	24	22	5	7	12	42	9	5	12
<b>Stadträume</b>										
<b>Ortsamt - Stadtteile</b>										
Alt - 26er Ring, Friedrichstadt	29	20	35	5	6	11	20	13	12	9
Alt - Johannstadt	26	22	32	5	8	13	20	13	14	7
Neu - Äußere und Innere Neustadt	23	19	19	6	4	18	39	11	4	12
Neu/Pie - Leipziger Vorstadt, Pieschen	23	21	20	10	4	14	35	6	10	11
Pie - Kaditz, Mickten, Trachau	24	20	23	9	9	11	24	12	7	12
KI - OA Klotzsche und nördl. Ortschaften	21	11	30	6	11	11	36	15	10	5
Lo - OA Loschwitz und Schönfeld-Weißig	10	13	24	8	12	8	33	16	9	13
Bl - Blasewitz, Striesen	21	20	36	6	6	8	36	10	14	10
Bl - Tolkewitz, Seidnitz, Gruna	20	22	33	5	11	11	26	17	16	8
Leu - OA Leuben	13	16	28	7	7	12	32	15	12	12
Pro - Prohlis, Reick	15	14	22	9	10	7	24	13	12	6
Pro - Niedersedlitz, Leubnitz, Strehlen	14	19	32	5	11	10	36	9	13	9
PI - Südvorstadt, Zschertnitz	23	19	26	5	6	14	28	11	7	11
PI - Mockritz, Coschütz, Plauen	10	15	28	8	10	13	30	16	12	8
Co - Cotta, Löbtau, Naußlitz, Dölzchen	21	20	21	6	9	11	43	10	8	8
Co - Gorbitz	10	12	25	2	6	10	29	13	8	10
Co - Briesnitz und westl. Ortschaften	14	12	24	4	14	9	40	15	11	11

Frage 44/III (A)	Beeinträchtigungen der eigenen Gesundheit - sonstige Nennungen							
	vorhandene chronische Krankheit, Allergie	Wirtschafts- lage, Gesellschaft, Politik	Privatleben (Kinder, Trennung, Pflege, Grundstück)	Bewegungs- mangel i. V. mit Essge- wohnheiten	Alter	persönliche Zukunfts- angst	Passiv- rauchen	sonsti- ge
Angaben in Prozent	1	2	3	4	5	6	7	8
insgesamt	28	22	23	15	6	5	3	3
Frauen	32	26	21	11	7	6	0	4
Männer	21	16	27	22	5	3	8	2
<b>Lebensweise</b>								
mit Partner	27	20	26	14	5	6	3	4
ledig ohne Partner	22	23	20	23	6	5	6	2
sonstige ohne Partner	55	33	11	4	8			
mit Kind(ern) im Haushalt	22	29	11	29		8		7
<b>Altersgruppe</b>								
16 bis 24 Jahre	20	22	17	31		3	10	
25 bis 34 Jahre	18	25	5	36		8	6	6
35 bis 44 Jahre	19	37	28	16		5		6
45 bis 54 Jahre	27	29	32	17		6		
55 bis 64 Jahre	36	13	41	3	8	8		2
65 bis 74 Jahre	26	18	35	1	13	6	3	7
75 Jahre und älter	54	14	8	2	18			3
<b>Stellung im Erwerbsleben</b>								
Erwerbstätige	22	27	25	24	2	4		5
Schüler/Auszubildende/Studenten	21	14	4	38		8	15	
Arbeitslose/-suchende	9	38	49	14		13		
Nichterwerbspersonen	38	19	25	1	12	5	1	5
<b>Haushaltsnettoeinkommen</b>								
bis 750 €	43		13			28	16	
bis 1000 €	59	7	5	9	8	6	14	
bis 1250	59	15	11	15		11		
bis 1500 €	63	6	22		15			
bis 1750 €	22	23	15	32	11		4	
bis 2000 €	20	28	20	22	6	14		
bis 2500 €	14	30	29	15	10	9		8
bis 3000 €	34	14	41	8	3	3		4
bis 4000 €	11	38	43	3			3	7
über 4000 €	25	22	12	35	6			
<b>Haushaltsgröße</b>								
1-Personen-Haushalt	43	25	18	10	10	5		2
2-Personen-Haushalt	27	16	29	14	7	3	5	3
3-Personen-Haushalt	21	39	26	13		7	3	3
4-Personen-Haushalt	21	23	19	31		6		7
5-Personen-Haushalt und größere		62		28		10		
<b>Stadträume</b>								
<b>Ortsamt - Stadtteile</b>								
Alt - 26er Ring, Friedrichstadt	9	14	10		35		15	18
Alt - Johannstadt	25	11	20	16		23	12	
Neu - Äußere und Innere Neustadt	15	30	8	39		6	6	
Neu/Pie - Leipziger Vorstadt, Pieschen	34	19	31	25				
Pie - Kaditz, Mickten, Trachau	53	19	13	15				
KI - OA Klotzsche und nördl. Ortschaften	16	12	36	22		12		15
Lo - OA Loschwitz und Schönfeld-Weißig	12	33	24	7	13	3		9
Bl - Blasewitz, Striesen	26	6	31	25	14	4		4
Bl - Tolkewitz, Seidnitz, Gruna	25	26	16	3	19	8		12
Leu - OA Leuben	25	23	36	9	7	9	3	
Pro - Prohlis, Reick	81	12			7			
Pro - Niedersedlitz, Leubnitz, Strehlen	18	17	45	26	6	7	5	
PI - Südvorstadt, Zschertnitz	28	48	9		5	9		6
PI - Mockritz, Coschütz, Plauen	10	18	90					
Co - Cotta, Löbtau, Naußlitz, Dölzschen	17	31	15	25			12	
Co - Gorbitz	61	19	20					
Co - Briesnitz und westl. Ortschaften	59	9	22	10				

Fragen 45 und 48/I (A)	Betreuungs- und Bildungsangebote für Kinder (Kita)										
	sehr wichtig	...	...	...	völlig un- wichtig	sehr zu- frieden	...	...	...	völlig un- zufrieden	kein Urteil
Angaben in Prozent	1	2	3	4	5	6	7	8	9	10	11
insgesamt	48	13	9	4	25	10	16	11	4	2	57
Frauen	52	10	7	5	26	11	15	11	4	3	57
Männer	45	16	11	4	24	9	17	12	5	1	56
<b>Lebensweise</b>											
mit Partner	51	13	8	4	23	11	18	12	4	2	52
ledig ohne Partner	37	17	14	7	25	7	14	11	4	1	63
sonstige ohne Partner	49	8	6	4	34	8	11	6	2	1	72
mit Kind(ern) im Haushalt	77	12	4	1	5	20	37	19	8	4	12
<b>Altersgruppe</b>											
16 bis 24 Jahre	40	21	14	7	17	9	16	15	6	2	52
25 bis 34 Jahre	55	15	13	4	13	9	18	15	7	4	47
35 bis 44 Jahre	60	14	7	4	16	17	27	15	7	2	33
45 bis 54 Jahre	40	12	8	6	35	9	18	11	2	2	57
55 bis 64 Jahre	45	11	10	3	32	8	12	7	3	0	70
65 bis 74 Jahre	43	10	4	4	39	7	9	6	2	1	76
75 Jahre und älter	45	8	2	2	41	4	6	5	1	1	83
<b>Stellung im Erwerbsleben</b>											
Erwerbstätige	51	13	10	4	22	11	20	14	5	2	47
Schüler/Auszubildende/Studenten	45	20	12	6	16	10	14	16	6	2	52
Arbeitslose/-suchende	53	9	7	4	27	10	19	9	4	2	56
Nichterwerbspersonen	46	10	5	4	35	7	10	7	3	1	73
<b>Haushaltsnettoeinkommen</b>											
bis 750 EUR	36	12	12	4	37	5	14	7	6	2	66
bis 1 000 EUR	48	12	8	5	27	12	12	11	2	3	60
bis 1 250 EUR	46	17	10	5	22	12	19	9	5	3	53
bis 1 500 EUR	51	14	11	4	21	7	14	9	2	2	65
bis 1 750 EUR	47	13	9	4	26	9	16	10	4	1	60
bis 2 000 EUR	45	12	4	6	33	8	14	9	5	2	62
bis 2 500 EUR	46	12	10	6	27	6	14	12	4	3	61
bis 3 000 EUR	51	15	9	3	22	12	19	14	5	2	48
bis 4 000 EUR	50	17	9	4	21	10	22	14	7	2	45
über 4 000 EUR	47	13	13	2	26	12	22	12	4	1	50
<b>Haushaltsgröße</b>											
1-Personen-Haushalt	40	11	9	5	34	7	10	6	3	1	73
2-Personen-Haushalt	42	13	10	5	30	7	12	10	3	1	67
3-Personen-Haushalt	55	16	10	4	15	13	22	17	7	5	36
4-Personen-Haushalt	71	14	6	1	7	19	33	21	5	2	19
5-Personen-Haushalt und größere	74	11	2	8	5	24	36	10	8		22
<b>Stadträume</b>											
<b>Ortsamt - Stadtteile</b>											
Alt - 26er Ring, Friedrichstadt	49	17	8	5	22	7	8	10	1	4	69
Alt - Johannstadt	49	10	11	4	26	8	14	10	3	0	66
Neu - Äußere und Innere Neustadt	51	12	9	3	25	8	14	10	8	3	56
Neu/Pie - Leipziger Vorstadt, Pieschen	39	17	13	6	25	8	17	18	5	5	48
Pie - Kaditz, Mickten, Trachau	43	15	11	8	24	6	17	13	7	3	54
KI - OA Klotzsche und nördl. Ortschaften	53	14	7	4	23	14	25	10	3	1	47
Lo - OA Loschwitz und Schönfeld-Weißig	55	9	9	4	22	10	18	17	6	1	48
Bl - Blasewitz, Striesen	45	14	11	3	26	6	14	10	6	2	62
Bl - Tolkewitz, Seidnitz, Gruna	48	12	7	6	27	10	18	8	7	2	56
Leu - OA Leuben	53	11	9	3	25	10	18	11	2	2	57
Pro - Prohlis, Reick	44	14	10	2	30	11	11	6	3	1	68
Pro - Niedersedlitz, Leubnitz, Strehlen	55	12	6	5	23	15	16	14	4	1	51
PI - Südvorstadt, Zschertnitz	41	13	7	5	33	5	13	11	4	0	66
PI - Mockritz, Coschütz, Plauen	47	11	10	3	28	7	16	12	4	1	59
Co - Cotta, Löbtau, Naußlitz, Dölzschen	43	17	10	7	23	9	17	10	6	2	56
Co - Gorbitz	52	13	9	3	23	11	13	13	2	1	61
Co - Briesnitz und westl. Ortschaften	49	18	7	6	20	22	22	7	1	2	46

Fragen 45 und 48/II (A)	Schulangebot										
	sehr wichtig	...	...	...	völlig un- wichtig	sehr zu- frieden	...	...	...	völlig un- zufrieden	kein Urteil
Angaben in Prozent	1	2	3	4	5	6	7	8	9	10	11
0											
<b>insgesamt</b>	<b>48</b>	<b>16</b>	<b>8</b>	<b>4</b>	<b>24</b>	<b>8</b>	<b>17</b>	<b>13</b>	<b>5</b>	<b>2</b>	<b>54</b>
Frauen	52	12	7	5	24	9	17	13	4	3	55
Männer	44	19	9	4	23	8	18	14	5	2	53
<b>Lebensweise</b>											
mit Partner	50	16	8	4	22	9	18	14	5	2	52
ledig ohne Partner	41	18	12	7	23	6	18	14	5	2	56
sonstige ohne Partner	47	10	5	4	34	7	13	7	3	1	68
mit Kind(ern) im Haushalt	80	14	2	1	2	16	36	22	9	4	14
<b>Altersgruppe</b>											
16 bis 24 Jahre	45	23	12	6	15	9	21	19	7	2	43
25 bis 34 Jahre	52	18	12	5	12	6	16	16	7	3	53
35 bis 44 Jahre	64	13	5	4	14	14	30	17	6	3	30
45 bis 54 Jahre	40	14	8	6	33	9	18	14	6	2	51
55 bis 64 Jahre	42	16	8	3	32	7	15	8	2	2	66
65 bis 74 Jahre	41	10	6	4	39	6	9	7	1	2	75
75 Jahre und älter	42	10	3	2	43	3	7	5	2	1	82
<b>Stellung im Erwerbsleben</b>											
Erwerbstätige	50	16	8	5	20	9	20	15	6	3	46
Schüler/Auszubildende/Studenten	49	20	11	6	14	9	21	18	4	2	47
Arbeitslose/-suchende	53	11	7	4	25	6	23	11	4	1	55
Nichterwerbspersonen	45	11	5	3	36	6	10	8	2	2	72
<b>Haushaltsnettoeinkommen</b>											
bis 750 EUR	35	12	14	6	33	6	18	10	3	1	62
bis 1 000 EUR	40	21	7	5	27	9	18	9	3	3	58
bis 1 250 EUR	48	18	10	4	20	11	18	11	5	5	50
bis 1 500 EUR	49	15	11	5	20	6	11	12	4	2	64
bis 1 750 EUR	51	11	10	3	24	8	15	9	4	1	62
bis 2 000 EUR	44	13	5	6	32	6	13	13	5	3	60
bis 2 500 EUR	45	15	8	6	27	6	15	13	5	1	59
bis 3 000 EUR	49	19	8	4	21	9	23	15	4	3	45
bis 4 000 EUR	52	19	6	5	18	8	24	16	8	1	42
über 4 000 EUR	48	17	8	1	26	10	24	15	7	1	44
<b>Haushaltsgröße</b>											
1-Personen-Haushalt	38	13	9	6	33	6	12	7	3	1	71
2-Personen-Haushalt	41	15	10	5	29	6	13	11	4	2	64
3-Personen-Haushalt	57	19	6	4	14	10	24	20	7	3	36
4-Personen-Haushalt	71	18	5	0	6	14	32	28	9	3	13
5-Personen-Haushalt und größere	79	14	2	4	1	21	40	14	8	4	13
<b>Stadtträume</b>											
<b>Ortsamt - Stadtteile</b>											
Alt - 26er Ring, Friedrichstadt	49	16	7	6	21	6	10	11	2	2	69
Alt - Johannstadt	47	17	4	6	26	8	16	7	5	0	64
Neu - Äußere und Innere Neustadt	50	13	9	3	25	7	14	16	5	1	57
Neu/Pie - Leipziger Vorstadt, Pieschen	39	17	12	5	26	5	16	20	6	3	50
Pie - Kaditz, Mickten, Trachau	47	14	8	8	22	6	24	9	9	2	50
KI - OA Klotzsche und nördl. Ortschaften	51	17	4	4	23	11	24	12	5	3	45
Lo - OA Loschwitz und Schönfeld-Weißig	53	14	8	3	23	7	16	20	8	6	42
Bl - Blasewitz, Striesen	44	19	9	4	24	9	16	11	4	2	58
Bl - Tolkewitz, Seidnitz, Gruna	46	15	9	4	26	8	16	14	5	1	56
Leu - OA Leuben	54	11	10	2	23	7	17	13	4	2	57
Pro - Prohlis, Reick	41	15	10	2	31	9	13	8	2	1	66
Pro - Niedersiedlitz, Leubnitz, Strehlen	55	14	6	3	22	12	18	13	5	4	47
PI - Südvorstadt, Zschertnitz	43	13	9	4	31	4	17	10	3		66
PI - Mockritz, Coschütz, Plauen	47	18	8	4	22	8	20	12	5	3	51
Co - Cotta, Löbtau, Naußitz, Dölzschen	46	17	10	6	22	7	20	16	3	2	52
Co - Gorbitz	47	18	8	4	23	11	15	16	2	2	55
Co - Briesnitz und westl. Ortschaften	51	18	7	8	17	15	25	12	5	1	41

Fragen 45 und 48/III (A)	Kinder- und Jugendtreffs										
	sehr wichtig	...	...	...	völlig unwichtig	sehr zufrieden	...	...	...	völlig unzufrieden	kein Urteil
Angaben in Prozent	1	2	3	4	5	6	7	8	9	10	11
0	1	2	3	4	5	6	7	8	9	10	11
<b>insgesamt</b>	<b>29</b>	<b>25</b>	<b>16</b>	<b>7</b>	<b>23</b>	<b>2</b>	<b>9</b>	<b>15</b>	<b>9</b>	<b>5</b>	<b>59</b>
Frauen	30	24	16	7	23	2	9	13	9	5	61
Männer	27	27	16	7	23	3	9	17	10	6	57
<b>Lebensweise</b>											
mit Partner	28	27	16	6	22	2	10	15	9	5	59
ledig ohne Partner	26	25	19	9	21	3	7	17	11	6	57
sonstige ohne Partner	37	18	9	5	30	3	9	8	8	5	68
mit Kind(ern) im Haushalt	34	39	19	5	3	2	18	28	15	8	29
<b>Altersgruppe</b>											
16 bis 24 Jahre	23	30	21	11	14	2	10	22	13	7	46
25 bis 34 Jahre	27	32	19	9	14	2	10	15	12	4	58
35 bis 44 Jahre	33	28	19	6	14	3	14	21	13	8	40
45 bis 54 Jahre	26	20	16	7	30	3	10	15	10	6	56
55 bis 64 Jahre	31	22	12	3	32	2	8	10	5	4	70
65 bis 74 Jahre	30	21	10	5	36	2	4	8	4	4	78
75 Jahre und älter	35	12	9	4	40	2	2	6	4	3	83
<b>Stellung im Erwerbsleben</b>											
Erwerbstätige	27	28	18	7	20	2	11	17	11	5	55
Schüler/Auszubildende/Studenten	25	31	20	9	16	2	8	18	13	6	52
Arbeitslose/-suchende	38	19	15	6	22	4	12	15	9	8	53
Nichterwerbspersonen	31	21	11	4	33	2	5	10	4	4	74
<b>Haushaltsnettoeinkommen</b>											
bis 750 EUR	27	17	16	9	31	1	9	10	13	3	64
bis 1 000 EUR	31	25	9	8	27	4	10	14	9	3	61
bis 1 250 EUR	32	26	15	7	20	2	10	15	12	8	53
bis 1 500 EUR	31	27	17	9	16	1	12	11	5	7	65
bis 1 750 EUR	30	26	12	5	26	3	5	14	7	4	67
bis 2 000 EUR	29	25	10	5	31	1	8	13	6	6	67
bis 2 500 EUR	27	25	15	9	24	3	8	12	9	4	63
bis 3 000 EUR	25	34	19	4	19	2	10	18	13	3	54
bis 4 000 EUR	24	27	21	8	20	1	10	20	12	6	50
über 4 000 EUR	20	29	21	5	25	2	9	15	13	4	57
<b>Haushaltsgröße</b>											
1-Personen-Haushalt	29	20	12	8	31	2	6	9	8	4	72
2-Personen-Haushalt	27	22	16	7	29	2	6	12	6	4	69
3-Personen-Haushalt	29	33	19	8	11	3	14	19	15	8	41
4-Personen-Haushalt	33	38	19	4	7	3	16	29	16	7	28
5-Personen-Haushalt und größere	32	37	25	4	2	2	13	32	11	9	32
<b>Stadträume</b>											
<b>Ortsamt - Stadtteile</b>											
Alt - 26er Ring, Friedrichstadt	30	25	12	10	23	2	5	7	5	8	72
Alt - Johannstadt	34	24	11	5	26	1	10	10	7	2	70
Neu - Äußere und Innere Neustadt	31	21	20	5	23	2	7	18	10	4	59
Neu/Pie - Leipziger Vorstadt, Pieschen	26	29	12	11	23	4	9	15	13	7	51
Pie - Kaditz, Mickten, Trachau	27	23	20	9	20	2	7	19	12	6	55
KI - OA Klotzsche und nördl. Ortschaften	29	31	10	9	22	3	14	16	8	7	52
Lo - OA Loschwitz und Schönfeld-Weißig	34	24	15	6	21	3	10	21	12	7	48
BI - Blasewitz, Striesen	27	24	21	4	24	1	6	13	9	5	66
BI - Tolkewitz, Seidnitz, Gruna	29	25	15	5	26	2	8	14	10	5	60
Leu - OA Leuben	33	22	18	4	23	2	11	16	8	4	60
Pro - Prohlis, Reick	32	21	15	5	28	5	7	13	4	5	66
Pro - Niedersedlitz, Leubnitz, Strehlen	29	22	19	8	22	3	9	16	12	5	56
PI - Südvorstadt, Zschernitz	23	22	18	7	30		4	9	10	3	73
PI - Mockritz, Coschütz, Plauen	21	29	18	10	21	1	7	15	12	8	58
Co - Cotta, Löbtau, Naußlitz, Dölzschen	26	29	14	8	22	1	9	15	11	5	59
Co - Gorbitz	38	26	10	6	19	5	16	22	5	2	50
Co - Briesnitz und westl. Ortschaften	18	38	18	8	18	4	20	17	5	6	48



Fragen 45 und 48/IV (A)	gute Nachbarschaft										
	sehr wichtig	...	...	...	völlig un- wichtig	sehr zu- frieden	...	...	...	völlig un- zufrieden	kein Urteil
Angaben in Prozent	1	2	3	4	5	6	7	8	9	10	11
0	1	2	3	4	5	6	7	8	9	10	11
<b>insgesamt</b>	<b>46</b>	<b>37</b>	<b>14</b>	<b>2</b>	<b>1</b>	<b>26</b>	<b>40</b>	<b>24</b>	<b>7</b>	<b>2</b>	<b>2</b>
Frauen	49	35	13	2	1	29	39	22	6	2	2
Männer	42	40	15	3	1	22	41	25	8	2	3
<b>Lebensweise</b>											
mit Partner	47	37	14	2	0	27	43	21	6	1	2
ledig ohne Partner	35	43	18	4	1	16	33	33	11	3	5
sonstige ohne Partner	58	30	9	2	1	37	36	19	4	3	1
mit Kind(ern) im Haushalt	39	44	16	2		23	43	23	8	2	1
<b>Altersgruppe</b>											
16 bis 24 Jahre	32	46	16	4	1	14	37	31	12	3	4
25 bis 34 Jahre	33	45	19	3	0	18	37	30	11	1	2
35 bis 44 Jahre	41	40	16	3	0	23	43	23	6	2	2
45 bis 54 Jahre	45	37	15	3	0	28	39	25	6	1	1
55 bis 64 Jahre	54	32	12	1	1	31	41	20	5	2	2
65 bis 74 Jahre	64	28	7	0	0	35	43	16	3	1	1
75 Jahre und älter	68	22	7	1	1	42	39	11	2	2	3
<b>Stellung im Erwerbsleben</b>											
Erwerbstätige	40	40	17	3	1	24	41	25	6	1	2
Schüler/Auszubildende/Studenten	35	44	17	2	1	16	33	32	14	2	4
Arbeitslose/-suchende	41	43	15	1		20	38	26	10	4	2
Nichterwerbspersonen	62	28	9	1	1	36	40	16	5	2	2
<b>Haushaltsnettoeinkommen</b>											
bis 750 EUR	41	37	17	5		18	32	27	15	4	3
bis 1 000 EUR	42	40	15	3	0	24	27	31	13	1	4
bis 1 250 EUR	41	44	13	1	1	26	40	22	7	3	3
bis 1 500 EUR	47	39	11	3	0	26	40	23	7	1	3
bis 1 750 EUR	44	36	18	2		23	40	26	7	3	2
bis 2 000 EUR	53	32	13	2	0	30	37	21	6	2	3
bis 2 500 EUR	49	37	12	1	1	26	43	22	7	1	1
bis 3 000 EUR	44	37	15	4	0	27	47	20	4	1	2
bis 4 000 EUR	37	42	18	2	1	24	44	28	3		0
über 4 000 EUR	42	43	14	1		26	44	23	6		0
<b>Haushaltsgröße</b>											
1-Personen-Haushalt	46	35	15	4	1	25	34	26	8	2	4
2-Personen-Haushalt	49	35	14	2	1	28	41	22	6	1	2
3-Personen-Haushalt	38	46	13	2	0	23	42	26	7	1	1
4-Personen-Haushalt	41	40	16	3	0	20	47	22	8	1	2
5-Personen-Haushalt und größere	49	38	12			27	39	24	3	5	3
<b>Stadträume</b>											
<b>Ortsamt - Stadtteile</b>											
Alt - 26er Ring, Friedrichstadt	42	36	17	2	3	21	34	27	10	3	4
Alt - Johannstadt	52	34	13	1		21	39	27	9	3	0
Neu - Äußere und Innere Neustadt	34	42	17	7	0	24	31	28	12	0	5
Neu/Pie - Leipziger Vorstadt, Pieschen	41	41	15	2	1	25	31	30	11	3	1
Pie - Kaditz, Mickten, Trachau	52	36	11	2		26	48	16	5	2	2
KI - OA Klotzsche und nördl. Ortschaften	48	40	11	1	0	34	45	19	1	0	2
Lo - OA Loschwitz und Schönfeld-Weißig	53	34	11	1	1	32	45	16	5	1	1
Bl - Blasewitz, Striesen	45	35	17	3		27	38	26	5	3	1
Bl - Tolkewitz, Seidnitz, Gruna	46	39	13	1	1	23	44	17	9	3	3
Leu - OA Leuben	46	39	13	1		30	40	23	1	3	2
Pro - Prohlis, Reick	45	35	17	2	2	21	41	24	7	2	5
Pro - Niedersedlitz, Leubnitz, Strehlen	55	32	12	0	0	27	40	25	4	2	2
PI - Südvorstadt, Zschertnitz	46	36	13	3	1	18	40	27	10	1	3
PI - Mockritz, Coschütz, Plauen	46	35	16	3		30	37	24	7	1	2
Co - Cotta, Löbtau, Naußlitz, Dölzschen	39	40	16	4	1	24	39	27	8	1	1
Co - Gorbitz	44	38	15	2	1	16	34	28	15	1	6
Co - Briesnitz und westl. Ortschaften	45	45	8	2		33	50	12	4	1	

Fragen 45 und 48/V (A)	Unterstützungsangebote für bedürftige Personen										
	sehr wichtig	...	...	...	völlig unwichtig	Sehr zufrieden	...	...	...	völlig unzufrieden	kein Urteil
Angaben in Prozent	1	2	3	4	5	6	7	8	9	10	11
insgesamt	30	31	19	10	10	4	10	15	7	2	63
Frauen	34	31	17	9	9	4	9	15	6	2	64
Männer	26	32	21	10	11	4	11	15	7	2	62
<b>Lebensweise</b>											
mit Partner	29	32	21	9	10	4	11	13	6	2	64
ledig ohne Partner	23	31	22	12	12	3	7	17	7	2	65
sonstige ohne Partner	48	27	12	6	8	6	10	20	5	3	56
mit Kind(ern) im Haushalt	19	32	26	15	8	2	9	18	7	2	62
<b>Altersgruppe</b>											
16 bis 24 Jahre	18	33	25	12	12	3	8	15	10	2	62
25 bis 34 Jahre	16	29	27	17	11	1	7	11	6	1	73
35 bis 44 Jahre	23	32	22	13	10	3	9	15	6	2	64
45 bis 54 Jahre	28	34	20	7	12	4	10	16	8	2	59
55 bis 64 Jahre	43	33	14	4	5	5	11	17	6	3	59
65 bis 74 Jahre	49	31	10	3	7	6	13	14	4	2	61
75 Jahre und älter	57	24	5	5	10	10	15	15	3	4	52
<b>Stellung im Erwerbsleben</b>											
Erwerbstätige	21	32	23	12	11	2	9	14	6	2	67
Schüler/Auszubildende/Studenten	18	33	23	14	12	2	7	14	9	2	66
Arbeitslose/-suchende	40	28	17	7	8	6	8	17	10	3	56
Nichterwerbspersonen	49	30	10	4	7	7	13	15	5	2	58
<b>Haushaltsnettoeinkommen</b>											
bis 750 EUR	28	26	23	11	13	3	10	18	10	2	57
bis 1 000 EUR	36	32	14	11	7	8	7	16	11	3	55
bis 1 250 EUR	32	26	22	12	8	8	13	12	7	3	59
bis 1 500 EUR	35	36	17	7	6	3	12	13	8	1	62
bis 1 750 EUR	34	30	15	12	10	5	9	15	5	3	62
bis 2 000 EUR	34	28	18	7	13	3	10	16	4	2	65
bis 2 500 EUR	30	34	16	8	11	3	9	14	8	2	66
bis 3 000 EUR	24	34	25	8	8	1	8	16	6	1	68
bis 4 000 EUR	15	34	26	13	12	2	8	12	5	2	72
über 4 000 EUR	19	31	23	14	13	2	11	15	3		69
<b>Haushaltsgröße</b>											
1-Personen-Haushalt	35	28	17	9	11	5	8	16	5	2	64
2-Personen-Haushalt	34	32	17	8	9	5	11	12	6	1	64
3-Personen-Haushalt	22	32	23	11	11	3	9	16	9	3	59
4-Personen-Haushalt	14	36	28	13	9	1	9	20	8	1	61
5-Personen-Haushalt und größere	28	32	21	13	6	2	5	13	8	5	67
<b>Stadtträume</b>											
<b>Ortsamt - Stadtteile</b>											
Alt - 26er Ring, Friedrichstadt	38	27	17	10	8	2	10	13	6	2	67
Alt - Johannstadt	40	31	15	7	7	1	10	25	5	3	56
Neu - Äußere und Innere Neustadt	20	30	20	14	16	5	7	13	5	3	67
Neu/Pie - Leipziger Vorstadt, Pieschen	27	25	27	11	10	5	7	16	11	3	59
Pie - Kaditz, Mickten, Trachau	34	33	14	10	10	2	12	19	6	4	56
KI - OA Klotzsche und nördl. Ortschaften	30	27	21	11	11	4	9	14	5	2	66
Lo - OA Loschwitz und Schönfeld-Weißig	33	30	21	8	7	6	8	16	8	4	58
BI - Blasewitz, Striesen	32	28	18	13	9	4	8	15	5	2	66
BI - Tolkewitz, Seidnitz, Gruna	32	31	18	10	10	5	10	11	6	2	66
Leu - OA Leuben	35	29	19	8	9	4	12	16	3	1	65
Pro - Prohlis, Reick	28	48	12	5	7	5	15	14	7	2	57
Pro - Niedersedlitz, Leubnitz, Strehlen	28	39	19	9	5	3	10	16	5	2	63
PI - Südvorstadt, Zschernitz	29	25	24	9	13	2	9	12	7	3	67
PI - Mockritz, Coschütz, Plauen	25	32	19	12	12	2	5	15	5	0	72
Co - Cotta, Löbtau, Naußlitz, Dölzschen	20	35	22	10	13	3	10	14	10	1	63
Co - Gorbitz	34	32	19	4	11	7	10	10	11	1	62
Co - Briesnitz und westl. Ortschaften	29	38	18	7	8	11	16	11	7	4	52

Fragen 45 und 48/VI (A)	Unterstützungsangebote für pflegende Angehörige										
	sehr wichtig	...	...	...	völlig un- wichtig	sehr zu- frieden	...	...	...	völlig un- zufrieden	kein Urteil
Angaben in Prozent	1	2	3	4	5	6	7	8	9	10	11
0											
<b>insgesamt</b>	<b>31</b>	<b>29</b>	<b>18</b>	<b>9</b>	<b>13</b>	<b>4</b>	<b>8</b>	<b>13</b>	<b>7</b>	<b>2</b>	<b>67</b>
Frauen	34	28	17	9	12	3	8	12	6	3	68
Männer	28	29	20	10	13	4	8	13	7	2	66
<b>Lebensweise</b>											
mit Partner	30	30	18	9	12	4	8	12	7	2	68
ledig ohne Partner	24	26	23	12	15	3	5	13	6	3	70
sonstige ohne Partner	44	26	12	5	12	4	9	15	4	3	64
mit Kind(ern) im Haushalt	20	31	25	12	12	1	7	15	8	2	66
<b>Altersgruppe</b>											
16 bis 24 Jahre	22	29	23	11	15	2	6	15	7	3	67
25 bis 34 Jahre	15	27	25	17	15	1	6	8	5	2	77
35 bis 44 Jahre	24	29	21	11	15	2	7	13	8	2	67
45 bis 54 Jahre	32	30	18	7	13	5	8	13	9	2	64
55 bis 64 Jahre	46	31	12	3	8	6	9	15	6	3	62
65 bis 74 Jahre	50	28	11	3	9	5	11	12	5	1	65
75 Jahre und älter	54	24	5	6	11	7	12	14	5	4	59
<b>Stellung im Erwerbsleben</b>											
Erwerbstätige	23	30	20	12	14	2	7	12	7	2	70
Schüler/Auszubildende/Studenten	20	26	24	15	15	1	5	14	6	3	72
Arbeitslose/-suchende	37	26	20	4	13	5	8	12	10	3	63
Nichterwerbspersonen	49	27	10	4	10	6	11	12	6	2	63
<b>Haushaltsnettoeinkommen</b>											
bis 750 EUR	28	20	23	9	19	4	7	16	6	3	64
bis 1 000 EUR	33	32	13	9	13	5	5	11	9	4	66
bis 1 250 EUR	32	27	17	11	13	5	10	11	5	4	64
bis 1 500 EUR	32	34	17	9	8	2	9	10	8	2	70
bis 1 750 EUR	37	22	15	9	17	5	7	12	5	2	67
bis 2 000 EUR	35	26	16	6	17	2	10	12	5	2	68
bis 2 500 EUR	32	33	16	9	11	2	7	11	8	1	70
bis 3 000 EUR	28	32	24	8	9	1	5	14	6	1	72
bis 4 000 EUR	17	31	23	14	14	1	6	13	6	2	72
über 4 000 EUR	20	26	23	15	16	3	8	14	4	0	70
<b>Haushaltsgröße</b>											
1-Personen-Haushalt	34	25	17	9	16	3	7	13	5	3	69
2-Personen-Haushalt	36	29	15	8	12	5	9	10	6	2	69
3-Personen-Haushalt	23	28	24	12	13	2	8	15	9	2	63
4-Personen-Haushalt	17	37	24	11	11	1	8	16	8	2	65
5-Personen-Haushalt und größere	25	32	20	14	9	2	5	16	7	5	66
<b>Stadträume</b>											
<b>Ortsamt - Stadtteile</b>											
Alt - 26er Ring, Friedrichstadt	32	22	18	13	14	2	7	13	5	3	70
Alt - Johannstadt	39	33	11	9	8	1	8	18	6	2	66
Neu - Äußere und Innere Neustadt	21	25	20	16	18	3	5	9	7	2	73
Neu/Pie - Leipziger Vorstadt, Pieschen	30	20	26	10	14	5	6	15	7	4	64
Pie - Kaditz, Mickten, Trachau	34	31	11	9	14	3	11	14	7	4	60
KI - OA Klotzsche und nördl. Ortschaften	28	30	19	11	12	4	8	13	4	2	70
Lo - OA Loschwitz und Schönfeld-Weißig	36	29	17	7	12	6	7	14	7	6	59
Bl - Blasewitz, Striesen	31	27	19	12	11	3	6	11	6	1	73
Bl - Tolkewitz, Seidnitz, Gruna	34	29	16	9	12	3	6	11	8	2	70
Leu - OA Leuben	36	25	20	8	10	4	8	13	4	2	70
Pro - Prohlis, Reick	34	43	9	4	10	6	14	12	6	3	59
Pro - Niedersedlitz, Leubnitz, Strehlen	32	32	18	9	9	3	8	17	7	1	64
PI - Südvorstadt, Zschernitz	28	21	25	9	17	1	6	9	8	0	76
PI - Mockritz, Coschütz, Plauen	28	31	13	12	17	1	5	16	7	1	70
Co - Cotta, Löbtau, Naußlitz, Dölzschen	24	27	24	7	18	2	8	10	8	1	71
Co - Gorbitz	34	31	18	4	13	8	11	9	8	4	61
Co - Briesnitz und westl. Ortschaften	31	35	17	9	8	10	16	11	7	2	54

Fragen 45 und 48/VII (A)	Unterstützungsangebote speziell für ältere Menschen										
	sehr wichtig	...	...	...	völlig un- wichtig	sehr zu- frieden	...	...	...	völlig un- zufrieden	kein Urteil
Angaben in Prozent	1	2	3	4	5	6	7	8	9	10	11
insgesamt	33	28	18	9	12	4	9	14	7	3	63
Frauen	37	28	16	9	11	4	9	14	7	3	62
Männer	29	28	21	10	13	5	10	14	7	2	63
<b>Lebensweise</b>											
mit Partner	32	30	18	10	11	4	10	13	7	2	64
ledig ohne Partner	23	26	24	12	15	3	8	14	5	3	67
sonstige ohne Partner	53	23	12	5	8	6	11	17	7	5	54
mit Kind(ern) im Haushalt	20	28	25	14	13	3	9	16	7	2	63
<b>Altersgruppe</b>											
16 bis 24 Jahre	19	28	25	13	16	4	8	15	7	2	64
25 bis 34 Jahre	15	26	26	17	17	1	7	9	5	2	75
35 bis 44 Jahre	24	26	24	11	15	3	9	14	6	2	65
45 bis 54 Jahre	32	31	17	7	13	4	10	15	9	3	61
55 bis 64 Jahre	46	32	14	3	5	5	11	17	8	3	56
65 bis 74 Jahre	55	30	8	2	5	7	12	15	7	2	57
75 Jahre und älter	67	18	5	5	6	10	13	18	8	7	44
<b>Stellung im Erwerbsleben</b>											
Erwerbstätige	24	29	21	12	14	2	10	12	7	2	67
Schüler/Auszubildende/Studenten	17	27	23	15	18	2	6	15	6	2	69
Arbeitslose/-suchende	42	21	22	5	10	5	8	17	7	5	59
Nichterwerbspersonen	54	28	9	3	6	8	12	15	7	3	54
<b>Haushaltsnettoeinkommen</b>											
bis 750 EUR	24	27	22	10	17	2	10	16	8	3	61
bis 1 000 EUR	40	28	13	9	10	6	6	13	10	4	62
bis 1 250 EUR	36	25	18	10	11	7	11	12	5	6	59
bis 1 500 EUR	38	28	19	8	7	4	10	14	9	2	61
bis 1 750 EUR	38	23	13	12	13	6	10	13	6	3	63
bis 2 000 EUR	36	27	16	6	15	3	10	13	7	2	65
bis 2 500 EUR	35	32	16	7	11	2	10	14	8	2	64
bis 3 000 EUR	30	27	24	10	9	1	8	17	5	1	67
bis 4 000 EUR	17	30	23	16	14	2	10	13	6	1	69
über 4 000 EUR	19	30	20	14	16	2	8	16	6		68
<b>Haushaltsgröße</b>											
1-Personen-Haushalt	37	24	18	9	12	4	8	14	7	3	63
2-Personen-Haushalt	38	29	15	7	11	5	10	13	6	2	64
3-Personen-Haushalt	22	29	22	13	13	3	9	16	10	3	60
4-Personen-Haushalt	16	32	27	13	11	3	10	17	8	2	61
5-Personen-Haushalt und größere	25	28	22	16	10	2	7	15	3	5	68
<b>Stadträume</b>											
<b>Ortsamt - Stadtteile</b>											
Alt - 26er Ring, Friedrichstadt	36	28	13	10	11	2	7	17	7	3	64
Alt - Johannstadt	41	33	12	5	10	4	9	19	7	3	58
Neu - Äußere und Innere Neustadt	25	22	23	14	16	3	7	7	7	4	72
Neu/Pie - Leipziger Vorstadt, Pieschen	29	21	26	12	13	5	6	14	8	4	63
Pie - Kaditz, Mickten, Trachau	35	31	13	9	13	2	12	16	8	3	58
KI - OA Klotzsche und nördl. Ortschaften	33	27	18	12	10	3	9	12	8	2	67
Lo - OA Loschwitz und Schönfeld-Weißig	33	30	19	7	10	6	10	13	9	5	58
Bl - Blasewitz, Striesen	33	29	16	11	11	5	6	13	7	2	68
Bl - Tolkewitz, Seidnitz, Gruna	37	26	16	7	13	4	10	14	7	3	62
Leu - OA Leuben	38	25	21	6	10	4	10	17	4	3	62
Pro - Prohlis, Reick	41	35	11	5	8	8	15	17	4	4	52
Pro - Niedersedlitz, Leubnitz, Strehlen	32	32	18	10	7	3	9	17	6	2	62
PI - Südvorstadt, Zschertnitz	29	23	22	14	12	3	9	10	8	1	68
PI - Mockritz, Coschütz, Plauen	26	30	18	11	15	4	7	18	7	2	63
Co - Cotta, Löbtau, Naußlitz, Dölzschen	22	31	19	12	16	5	9	15	6	2	64
Co - Gorbitz	36	23	24	5	12	8	9	10	10	1	63
Co - Briesnitz und westl. Ortschaften	36	32	18	5	10	8	20	10	6	4	51

Fragen 45 und 48/VIII (A)	Unterstützungsangebote speziell für Frauen										
	sehr wichtig	...	...	...	völlig unwichtig	sehr zufrieden	...	...	...	völlig unzufrieden	kein Urteil
Angaben in Prozent	1	2	3	4	5	6	7	8	9	10	11
0											
<b>insgesamt</b>	<b>16</b>	<b>23</b>	<b>29</b>	<b>15</b>	<b>17</b>	<b>2</b>	<b>6</b>	<b>13</b>	<b>6</b>	<b>2</b>	<b>70</b>
Frauen	20	26	28	13	14	2	6	14	7	3	68
Männer	13	21	30	16	20	2	6	12	5	2	73
<b>Lebensweise</b>											
mit Partner	15	24	31	15	16	2	7	12	6	2	71
ledig ohne Partner	12	21	29	17	21	2	4	15	6	3	71
sonstige ohne Partner	29	27	18	9	16	4	8	15	5	3	65
mit Kind(ern) im Haushalt	12	24	34	18	13	1	7	17	7	2	66
<b>Altersgruppe</b>											
16 bis 24 Jahre	10	27	31	15	17	1	3	17	8	3	68
25 bis 34 Jahre	9	20	31	21	19	1	5	11	4	2	77
35 bis 44 Jahre	11	22	33	16	18	2	7	14	5	3	70
45 bis 54 Jahre	14	23	30	14	19	3	5	14	7	3	68
55 bis 64 Jahre	23	26	26	11	13	2	9	13	6	3	66
65 bis 74 Jahre	28	26	25	8	14	3	8	12	6	1	71
75 Jahre und älter	38	24	14	8	17	4	8	11	6	3	67
<b>Stellung im Erwerbsleben</b>											
Erwerbstätige	10	21	32	18	19	1	5	13	6	2	73
Schüler/Auszubildende/Studenten	11	24	30	16	19	0	4	13	7	3	74
Arbeitslose/-suchende	23	29	27	10	10	2	9	16	9	4	60
Nichterwerbspersonen	28	26	23	9	14	3	8	12	5	2	69
<b>Haushaltsnettoeinkommen</b>											
bis 750 EUR	17	27	22	14	20	2	8	17	7	2	63
bis 1 000 EUR	26	24	29	11	10	4	5	18	7	4	63
bis 1 250 EUR	16	27	30	12	15	2	6	15	6	7	64
bis 1 500 EUR	18	27	28	12	15	1	7	12	8		73
bis 1 750 EUR	18	20	29	11	21	1	6	14	7	1	70
bis 2 000 EUR	17	23	25	12	23	2	6	12	4	2	74
bis 2 500 EUR	16	26	27	14	16	1	7	11	7	3	72
bis 3 000 EUR	12	22	35	18	13	0	4	13	6	1	76
bis 4 000 EUR	6	17	36	22	19	0	4	13	5	1	76
über 4 000 EUR	8	15	32	24	21	2	4	14	4		76
<b>Haushaltsgröße</b>											
1-Personen-Haushalt	19	22	25	14	20	2	6	14	5	3	70
2-Personen-Haushalt	18	25	28	12	17	2	7	11	6	2	73
3-Personen-Haushalt	11	22	35	18	14	1	5	16	7	4	67
4-Personen-Haushalt	9	23	32	19	17	1	7	16	7	2	67
5-Personen-Haushalt und größere	17	23	26	21	12		6	14	6	4	69
<b>Stadtträume</b>											
<b>Ortsamt - Stadtteile</b>											
Alt - 26er Ring, Friedrichstadt	19	21	27	13	20	2	6	12	5	2	74
Alt - Johannstadt	23	26	25	9	17		6	14	8	2	70
Neu - Äußere und Innere Neustadt	13	20	31	16	20	2	8	15	4	3	68
Neu/Pie - Leipziger Vorstadt, Pieschen	17	26	28	12	17	4	5	17	6	5	64
Pie - Kaditz, Mickten, Trachau	18	25	24	15	18	2	5	15	8	2	68
KI - OA Klotzsche und nördl. Ortschaften	14	25	26	15	19	2	8	10	4	1	75
Lo - OA Loschwitz und Schönfeld-Weißig	15	17	37	16	15	3	8	17	6	3	63
Bl - Blasewitz, Striesen	16	21	28	18	17	2	5	12	5	2	74
Bl - Tolkewitz, Seidnitz, Gruna	19	27	25	13	16	2	4	13	7	1	72
Leu - OA Leuben	16	23	30	11	18	3	7	14	3	2	72
Pro - Prohlis, Reick	21	28	24	13	13	3	12	10	5	7	63
Pro - Niedersiedlitz, Leubnitz, Strehlen	16	25	28	18	13	2	5	13	5	3	73
PI - Südvorstadt, Zschertnitz	19	17	27	20	17	1	5	8	8	2	75
PI - Mockritz, Coschütz, Plauen	11	21	32	16	21	1	5	12	8	1	73
Co - Cotta, Löbtau, Naußitz, Dölzchen	9	25	32	14	20		7	13	7	1	71
Co - Gorbitz	27	21	35	5	11	4	7	15	6	2	66
Co - Briesnitz und westl. Ortschaften	13	29	29	17	13	1	7	13	5	5	69

Fragen 45 und 48/IX (A)	Unterstützungsangebote speziell für Männer										
	sehr wichtig	...	...	...	völlig unwichtig	sehr zufrieden	...	...	...	völlig unzufrieden	kein Urteil
Angaben in Prozent	1	2	3	4	5	6	7	8	9	10	11
0											
<b>insgesamt</b>	12	20	30	18	21	2	5	12	5	2	74
Frauen	11	22	28	17	22	1	4	11	5	2	76
Männer	13	18	31	19	20	2	5	13	6	2	72
<b>Lebensweise</b>											
mit Partner	12	21	32	17	19	1	6	12	6	2	74
ledig ohne Partner	8	18	29	22	23	1	3	14	4	3	75
sonstige ohne Partner	20	24	19	12	24	2	5	11	5	1	76
mit Kind(ern) im Haushalt	7	17	35	22	18	1	4	15	6	2	71
<b>Altersgruppe</b>											
16 bis 24 Jahre	7	22	32	21	18	1	3	16	6	3	71
25 bis 34 Jahre	6	15	32	25	22	0	4	10	4	1	80
35 bis 44 Jahre	7	15	32	22	23	1	5	11	5	2	76
45 bis 54 Jahre	8	21	30	16	25	2	5	13	6	2	71
55 bis 64 Jahre	20	24	29	11	15	2	6	13	7	3	69
65 bis 74 Jahre	23	25	25	9	17	3	6	12	4	1	74
75 Jahre und älter	29	25	14	8	23	5	7	10	5	2	72
<b>Stellung im Erwerbsleben</b>											
Erwerbstätige	8	16	33	20	23	1	4	11	5	2	76
Schüler/Auszubildende/Studenten	5	20	31	22	21	1	3	12	5	2	76
Arbeitslose/-suchende	14	33	29	12	12	1	7	16	9	3	64
Nichterwerbspersonen	22	25	24	11	18	3	6	11	5	2	73
<b>Haushaltsnettoeinkommen</b>											
bis 750 EUR	8	24	28	16	23	2	5	18	5	4	65
bis 1 000 EUR	18	21	29	16	16	2	5	14	6	2	70
bis 1 250 EUR	11	20	29	17	23	1	6	14	5	4	70
bis 1 500 EUR	13	24	27	18	18	1	5	10	8		76
bis 1 750 EUR	14	18	25	17	26	1	5	10	8	2	74
bis 2 000 EUR	13	20	28	13	26	2	5	12	3	2	77
bis 2 500 EUR	12	23	29	16	19	1	5	10	6	2	76
bis 3 000 EUR	9	18	37	21	15	0	4	11	5	1	78
bis 4 000 EUR	4	13	35	25	23	0	3	13	4	1	78
über 4 000 EUR	4	12	30	27	26	1	2	13	3		81
<b>Haushaltsgröße</b>											
1-Personen-Haushalt	13	20	25	16	26	2	4	12	4	2	76
2-Personen-Haushalt	14	22	29	15	20	2	6	10	6	1	75
3-Personen-Haushalt	8	17	36	21	18	0	4	15	6	4	70
4-Personen-Haushalt	6	17	33	25	18	1	4	15	5	1	73
5-Personen-Haushalt und größere	9	12	33	27	18		1	12	7	5	75
<b>Stadtträume</b>											
<b>Ortsamt - Stadtteile</b>											
Alt - 26er Ring, Friedrichstadt	15	19	25	20	21	1	4	10	6	3	76
Alt - Johannstadt	18	31	26	11	14	1	6	13	6	3	71
Neu - Äußere und Innere Neustadt	12	12	30	23	25	1	4	12	3	2	78
Neu/Pie - Leipziger Vorstadt, Pieschen	11	23	30	18	18	2	2	17	7	2	69
Pie - Kaditz, Mickten, Trachau	12	22	26	16	24	1	3	12	10	2	71
KI - OA Klotzsche und nördl. Ortschaften	11	20	29	18	21	2	7	9	4	0	78
Lo - OA Loschwitz und Schönfeld-Weißig	12	15	35	17	21	3	6	14	6	3	68
Bl - Blasewitz, Striesen	13	20	27	20	21	2	4	12	4	2	77
Bl - Tolkewitz, Seidnitz, Gruna	12	22	31	16	19	1	5	11	5	1	77
Leu - OA Leuben	14	21	32	12	21	1	5	16	3	2	73
Pro - Prohlis, Reick	13	27	22	18	21	3	9	11	5	6	67
Pro - Niedersedlitz, Leubnitz, Strehlen	11	20	31	21	18	1	4	12	3	2	76
PI - Südvorstadt, Zschertnitz	14	13	26	21	25	2	5	6	8	1	78
PI - Mockritz, Coschütz, Plauen	8	15	33	19	25		3	10	6	2	78
Co - Cotta, Löbtau, Naußlitz, Dölzschen	6	21	32	19	21	1	5	11	7	1	75
Co - Gorbitz	22	17	35	10	17	5	7	13	5	2	69
Co - Briesnitz und westl. Ortschaften	6	30	30	19	16	1	6	14	4	5	70

Fragen 45 und 48/X (A)	Unterstützungsangebote für Menschen mit Behinderungen										
	sehr wichtig	...	...	...	völlig un- wichtig	sehr zu- frieden	...	...	...	völlig un- zufrieden	kein Urteil
Angaben in Prozent	1	2	3	4	5	6	7	8	9	10	11
0											
<b>insgesamt</b>	<b>35</b>	<b>26</b>	<b>18</b>	<b>9</b>	<b>12</b>	<b>3</b>	<b>8</b>	<b>12</b>	<b>7</b>	<b>3</b>	<b>67</b>
Frauen	39	24	16	9	12	3	7	12	6	4	68
Männer	31	27	20	9	13	3	9	12	8	3	66
<b>Lebensweise</b>											
mit Partner	34	26	19	10	12	3	8	12	7	3	68
ledig ohne Partner	26	27	22	10	14	4	6	11	7	3	69
sonstige ohne Partner	53	23	10	5	10	5	8	15	3	5	64
mit Kind(ern) im Haushalt	23	25	25	14	12	2	9	15	7	2	65
<b>Altersgruppe</b>											
16 bis 24 Jahre	25	30	19	12	14	3	8	14	9	3	63
25 bis 34 Jahre	17	27	26	15	16	2	6	9	5	2	77
35 bis 44 Jahre	27	26	22	12	13	2	8	11	7	3	69
45 bis 54 Jahre	34	25	19	8	13	4	7	15	8	4	63
55 bis 64 Jahre	48	27	14	4	7	4	9	12	8	4	63
65 bis 74 Jahre	54	25	10	3	8	5	9	11	5	3	67
75 Jahre und älter	64	15	7	4	11	6	8	14	7	6	59
<b>Stellung im Erwerbsleben</b>											
Erwerbstätige	25	28	21	12	14	2	7	11	6	3	70
Schüler/Auszubildende/Studenten	24	26	24	12	15	2	7	13	8	3	67
Arbeitslose/-suchende	46	22	16	6	10	5	6	17	8	3	61
Nichterwerbspersonen	55	22	10	4	9	5	8	12	6	4	64
<b>Haushaltsnettoeinkommen</b>											
bis 750 EUR	35	24	15	8	17	5	7	18	7	3	60
bis 1 000 EUR	41	26	16	9	8	7	8	11	6	4	64
bis 1 250 EUR	37	21	20	9	13	4	10	14	5	5	63
bis 1 500 EUR	38	31	16	8	8	2	8	14	7	1	68
bis 1 750 EUR	38	22	19	5	16	4	7	13	6	3	68
bis 2 000 EUR	38	23	14	7	18	3	6	11	6	3	72
bis 2 500 EUR	37	27	16	8	12	3	8	9	9	3	69
bis 3 000 EUR	33	24	24	11	7	1	5	13	7	2	72
bis 4 000 EUR	21	26	25	13	16	2	6	11	5	2	74
über 4 000 EUR	21	27	24	14	14	0	9	12	5	0	73
<b>Haushaltsgröße</b>											
1-Personen-Haushalt	38	24	17	8	13	4	5	12	5	5	70
2-Personen-Haushalt	39	26	16	8	12	4	8	10	6	2	68
3-Personen-Haushalt	27	27	21	13	13	2	7	15	9	3	62
4-Personen-Haushalt	21	28	25	13	12	2	9	14	8	2	64
5-Personen-Haushalt und größere	28	21	28	12	10	1	8	12	7	5	67
<b>Stadtträume</b>											
<b>Ortsamt - Stadtteile</b>											
Alt - 26er Ring, Friedrichstadt	38	22	18	11	12	2	6	15	5	4	68
Alt - Johannstadt	43	26	13	7	11	3	7	18	7	5	60
Neu - Äußere und Innere Neustadt	31	20	18	14	17	4	9	9	8	3	68
Neu/Pie - Leipziger Vorstadt, Pieschen	34	21	23	10	12	4	8	11	7	7	63
Pie - Kaditz, Mickten, Trachau	37	25	13	9	16	2	9	14	8	6	61
KI - OA Klotzsche und nördl. Ortschaften	33	26	20	9	12	4	7	9	7	2	71
Lo - OA Loschwitz und Schönfeld-Weißig	37	25	20	7	12	5	5	13	7	7	63
Bl - Blasewitz, Striesen	36	28	16	10	10	3	7	11	7	2	71
Bl - Tolkewitz, Seidnitz, Gruna	37	29	13	9	12	2	6	10	8	2	71
Leu - OA Leuben	36	24	23	7	9	4	8	14	5	2	67
Pro - Prohlis, Reick	44	28	12	6	11	6	9	16	4	3	62
Pro - Niedersedlitz, Leubnitz, Strehlen	34	28	19	10	10	3	6	16	6	2	67
PI - Südvorstadt, Zschertnitz	29	21	23	13	14	2	7	9	7	2	74
PI - Mockritz, Coschütz, Plauen	32	27	16	11	14	2	6	13	7	1	71
Co - Cotta, Löbtau, Naußitz, Dölzchen	25	29	20	10	16	3	8	9	6	2	72
Co - Gorbitz	37	31	18	2	11	5	13	10	7	4	61
Co - Briesnitz und westl. Ortschaften	34	29	19	9	8	6	13	11	9	4	57

Fragen 45 und 48/XI (A)	Einkaufsmöglichkeiten										
	sehr wichtig	...	...	...	völlig unwichtig	sehr zufrieden	...	...	...	völlig unzufrieden	kein Urteil
Angaben in Prozent	1	2	3	4	5	6	7	8	9	10	11
0											
<b>insgesamt</b>	<b>49</b>	<b>37</b>	<b>12</b>	<b>1</b>	<b>1</b>	<b>37</b>	<b>37</b>	<b>16</b>	<b>6</b>	<b>3</b>	<b>0</b>
Frauen	56	33	9	1	1	39	34	17	6	4	0
Männer	41	42	14	2	1	36	40	15	6	3	0
<b>Lebensweise</b>											
mit Partner	49	38	11	1	1	37	38	16	6	3	0
ledig ohne Partner	40	42	16	1	1	37	36	18	6	3	1
sonstige ohne Partner	61	31	7	1	0	42	34	13	7	4	0
mit Kind(ern) im Haushalt	41	42	14	2	1	35	42	15	4	2	0
<b>Altersgruppe</b>											
16 bis 24 Jahre	45	41	13	1	0	39	37	16	7	1	
25 bis 34 Jahre	38	44	15	2	1	36	41	16	5	2	0
35 bis 44 Jahre	39	43	15	2	1	36	42	15	4	3	0
45 bis 54 Jahre	41	43	15	1	1	31	38	18	9	3	0
55 bis 64 Jahre	55	33	10	2		37	36	16	6	5	0
65 bis 74 Jahre	67	27	5	1	0	43	31	15	6	5	0
75 Jahre und älter	75	18	4	1	2	45	27	15	5	6	2
<b>Stellung im Erwerbsleben</b>											
Erwerbstätige	39	44	15	2	1	33	40	18	6	3	0
Schüler/Auszubildende/Studenten	44	37	17	1	1	40	38	15	6	1	
Arbeitslose/-suchende	52	36	9	2	2	38	41	12	5	4	
Nichterwerbspersonen	67	26	6	1	1	42	33	15	5	5	1
<b>Haushaltsnettoeinkommen</b>											
bis 750 EUR	46	39	13	1	0	41	38	16	2	2	1
bis 1 000 EUR	51	36	11	1	1	36	40	13	7	3	2
bis 1 250 EUR	49	35	15	1	1	37	34	18	9	3	
bis 1 500 EUR	56	32	11	0	1	39	36	15	7	3	1
bis 1 750 EUR	57	34	7	1	1	39	39	12	3	6	
bis 2 000 EUR	54	33	12	1		39	37	15	5	4	
bis 2 500 EUR	50	41	7	2	0	37	35	18	7	2	0
bis 3 000 EUR	41	44	15	1		34	46	14	3	3	
bis 4 000 EUR	34	48	15	2	1	34	40	18	6	3	
über 4 000 EUR	38	44	15	2	1	34	36	21	8	2	
<b>Haushaltsgröße</b>											
1-Personen-Haushalt	49	36	12	2	1	36	36	17	6	4	1
2-Personen-Haushalt	53	36	9	1	0	40	36	15	5	3	0
3-Personen-Haushalt	44	41	12	1	1	34	41	16	7	2	0
4-Personen-Haushalt	37	41	19	3	1	34	40	17	6	3	
5-Personen-Haushalt und größere	36	42	16	4	2	43	34	15	3	6	
<b>Stadtträume</b>											
<b>Ortsamt - Stadtteile</b>											
Alt - 26er Ring, Friedrichstadt	49	39	10	1	1	28	34	17	12	10	
Alt - Johannstadt	54	34	10	1	1	51	31	12	5	0	0
Neu - Äußere und Innere Neustadt	43	38	17	2	1	31	38	17	9	6	
Neu/Pie - Leipziger Vorstadt, Pieschen	46	39	12	1	2	39	41	14	4	2	
Pie - Kaditz, Mickten, Trachau	49	38	12	0		40	37	18	3	3	
KI - OA Klotzsche und nördl. Ortschaften	47	40	10	1	1	31	38	19	8	4	
Lo - OA Loschwitz und Schönfeld-Weißig	51	35	13	1		25	26	24	12	13	1
Bl - Blasewitz, Striesen	47	39	11	2	0	47	38	11	2	1	0
Bl - Tolkewitz, Seidnitz, Gruna	51	35	13	1	0	43	42	11	3	1	0
Leu - OA Leuben	48	41	7	3	1	41	39	15	3	1	0
Pro - Prohlis, Reick	66	24	7	2	1	68	24	4	1	2	1
Pro - Niedersiedlitz, Leubnitz, Strehlen	46	40	12	2	0	32	41	18	5	2	1
PI - Südvorstadt, Zschertnitz	48	34	15	2	1	35	39	17	7	1	1
PI - Mockritz, Coschütz, Plauen	43	44	10	2	0	25	43	23	8	1	
Co - Cotta, Löbtau, Naußlitz, Dölzschen	47	35	16	2	0	32	38	21	4	4	0
Co - Gorbitz	61	28	10	0	1	51	36	12	1		
Co - Briesnitz und westl. Ortschaften	42	44	12	2		26	41	14	13	6	0



Fragen 45 und 48/XII (A)	Versorgung mit öffentlichen Verkehrsmitteln										
	sehr wichtig	...	...	...	völlig un- wichtig	sehr zu- frieden	...	...	...	völlig un- zufrieden	kein Urteil
Angaben in Prozent	1	2	3	4	5	6	7	8	9	10	11
<b>insgesamt</b>	55	33	8	2	1	45	39	11	4	2	1
Frauen	64	27	6	2	1	47	37	9	4	2	1
Männer	46	39	11	3	1	42	41	12	4	1	1
<b>Lebensweise</b>											
mit Partner	55	34	8	2	1	44	40	11	3	1	1
ledig ohne Partner	49	34	12	3	1	45	36	12	5	2	1
sonstige ohne Partner	66	25	5	3	1	49	37	7	3	2	2
mit Kind(ern) im Haushalt	51	38	8	2	1	43	37	12	4	1	1
<b>Altersgruppe</b>											
16 bis 24 Jahre	56	35	7	2	0	48	35	10	6	2	
25 bis 34 Jahre	46	37	11	5	1	45	39	12	3	0	1
35 bis 44 Jahre	49	37	10	2	1	45	37	12	4	1	0
45 bis 54 Jahre	49	37	10	3	2	38	45	9	5	2	1
55 bis 64 Jahre	61	30	8	2	0	42	42	11	3	2	0
65 bis 74 Jahre	67	26	6	1	1	49	36	10	2	1	1
75 Jahre und älter	69	21	4	2	3	48	37	7	3	2	4
<b>Stellung im Erwerbsleben</b>											
Erwerbstätige	46	38	11	4	1	41	42	12	4	1	1
Schüler/Auszubildende/Studenten	63	29	5	2	0	51	31	10	6	2	1
Arbeitslose/-suchende	60	29	8	2	1	45	39	10	5	1	0
Nichterwerbspersonen	67	25	5	1	1	47	38	9	2	1	2
<b>Haushaltsnettoeinkommen</b>											
bis 750 EUR	57	33	7	2	0	47	40	6	5	2	0
bis 1 000 EUR	58	30	10	2		47	36	9	4	1	2
bis 1 250 EUR	56	33	8	3	0	43	37	13	4	2	1
bis 1 500 EUR	58	31	7	2	3	46	39	11	1	1	2
bis 1 750 EUR	57	32	9	2	1	51	36	10	2		1
bis 2 000 EUR	58	29	10	2	1	45	40	11	2		1
bis 2 500 EUR	57	35	6	2	0	45	39	11	3	1	1
bis 3 000 EUR	47	37	12	3	1	42	43	11	2	1	
bis 4 000 EUR	44	42	8	4	2	42	38	12	7	1	1
über 4 000 EUR	48	36	11	3	3	36	46	13	2	3	
<b>Haushaltsgröße</b>											
1-Personen-Haushalt	55	31	10	3	1	44	39	10	4	2	1
2-Personen-Haushalt	58	32	8	2	1	45	40	10	3	1	1
3-Personen-Haushalt	52	37	8	2	2	44	39	11	4	2	1
4-Personen-Haushalt	48	39	8	4	2	45	33	12	6	2	1
5-Personen-Haushalt und größere	53	35	7	5		41	43	11	2	1	1
<b>Stadträume</b>											
<b>Ortsamt - Stadtteile</b>											
Alt - 26er Ring, Friedrichstadt	56	30	11	2	2	52	36	8	1	1	1
Alt - Johannisstadt	62	32	3	2	1	48	37	10	3	1	0
Neu - Äußere und Innere Neustadt	50	36	12	0	1	43	35	13	5	3	1
Neu/Pie - Leipziger Vorstadt, Pieschen	52	34	7	5	1	49	39	10	0	1	1
Pie - Kaditz, Mickten, Trachau	54	33	10	3		52	35	10	1		1
KI - OA Klotzsche und nördl. Ortschaften	51	37	6	5	2	38	42	13	4	2	
Lo - OA Loschwitz und Schönfeld-Weißig	56	33	8	1	1	27	40	17	8	7	1
BI - Blasewitz, Striesen	52	35	7	4	2	48	40	8	2	1	1
BI - Tolkewitz, Seidnitz, Gruna	59	31	10	1		53	36	9	2		1
Leu - OA Leuben	54	35	7	3	1	47	39	10	2	1	0
Pro - Prohlis, Reick	62	26	9		2	60	33	5		1	1
Pro - Niedersedlitz, Leubnitz, Strehlen	53	35	10	2	1	40	39	13	6	1	1
PI - Sudvorstadt, Zschertnitz	63	27	7	1	1	46	42	7	4		2
PI - Mockritz, Coschütz, Plauen	59	32	6	2	1	41	44	11	2	1	1
Co - Cotta, Löbtau, Naußlitz, Dölzschen	52	34	11	2	1	44	42	11	2	0	0
Co - Gorbitz	64	25	6	4	1	52	42	4	1		1
Co - Briesnitz und westl. Ortschaften	42	41	11	6	0	22	34	18	18	7	2

Fragen 45 und 48/XIII (A)	Parkmöglichkeiten für Pkw										
	sehr wichtig	...	...	...	völlig unwichtig	sehr zufrieden	...	...	...	völlig unzufrieden	kein Urteil
Angaben in Prozent	1	2	3	4	5	6	7	8	9	10	11
0											
<b>insgesamt</b>	<b>40</b>	<b>30</b>	<b>16</b>	<b>5</b>	<b>9</b>	<b>19</b>	<b>29</b>	<b>23</b>	<b>13</b>	<b>8</b>	<b>9</b>
Frauen	42	27	15	5	11	17	28	22	13	8	12
Männer	38	33	16	6	8	20	29	23	13	8	7
<b>Lebensweise</b>											
mit Partner	41	32	16	5	6	21	32	23	12	7	5
ledig ohne Partner	35	30	14	7	14	15	24	24	16	8	13
sonstige ohne Partner	40	23	15	4	18	14	22	19	10	11	24
mit Kind(ern) im Haushalt	34	34	19	7	6	17	35	22	13	6	6
<b>Altersgruppe</b>											
16 bis 24 Jahre	37	30	16	8	9	15	27	27	13	8	10
25 bis 34 Jahre	41	31	15	5	8	20	28	24	16	7	5
35 bis 44 Jahre	36	33	16	8	7	18	33	22	13	8	6
45 bis 54 Jahre	36	32	19	5	8	17	31	26	12	6	7
55 bis 64 Jahre	46	30	14	4	6	24	30	22	11	9	5
65 bis 74 Jahre	42	29	14	3	12	22	28	20	9	8	13
75 Jahre und älter	45	21	11	2	21	15	21	12	9	14	30
<b>Stellung im Erwerbsleben</b>											
Erwerbstätige	40	34	16	5	4	20	32	23	14	7	3
Schüler/Auszubildende/Studenten	33	28	18	9	12	16	26	26	12	7	13
Arbeitslose/-suchende	42	25	15	5	13	17	22	24	16	8	13
Nichterwerbspersonen	43	28	14	3	13	19	27	19	10	9	16
<b>Haushaltsnettoeinkommen</b>											
bis 750 EUR	35	29	13	7	16	11	21	23	18	8	19
bis 1 000 EUR	42	22	15	6	15	14	23	25	14	8	17
bis 1 250 EUR	35	28	18	6	15	13	27	24	12	10	13
bis 1 500 EUR	40	28	14	4	14	15	28	20	13	10	13
bis 1 750 EUR	42	27	12	7	12	18	24	25	14	8	11
bis 2 000 EUR	47	25	13	4	11	20	30	20	11	10	8
bis 2 500 EUR	41	31	15	6	7	23	30	23	11	7	7
bis 3 000 EUR	40	35	19	4	2	19	35	22	15	8	2
bis 4 000 EUR	34	41	14	7	4	20	36	23	13	5	4
über 4 000 EUR	36	34	21	4	5	21	38	26	9	4	2
<b>Haushaltsgröße</b>											
1-Personen-Haushalt	38	26	14	5	16	14	22	22	15	9	18
2-Personen-Haushalt	43	30	15	4	7	21	29	23	13	8	7
3-Personen-Haushalt	40	32	15	6	7	21	33	22	11	8	5
4-Personen-Haushalt	34	35	19	7	5	17	38	22	12	6	5
5-Personen-Haushalt und größere	19	29	29	13	9	14	27	28	13	5	12
<b>Stadtträume</b>											
<b>Ortsamt - Stadtteile</b>											
Alt - 26er Ring, Friedrichstadt	41	28	11	5	14	16	19	23	11	16	15
Alt - Johannstadt	46	25	15	5	9	12	25	26	13	9	14
Neu - Äußere und Innere Neustadt	39	23	18	6	14	9	19	23	23	15	11
Neu/Pie - Leipziger Vorstadt, Pieschen	39	26	15	6	13	12	17	26	21	12	12
Pie - Kaditz, Mickten, Trachau	44	25	15	6	10	19	27	21	16	8	9
KI - OA Klotzsche und nördl. Ortschaften	41	31	17	5	5	21	39	21	6	4	8
Lo - OA Loschwitz und Schönfeld-Weißig	37	35	14	7	7	22	33	24	13	2	6
Bl - Blasewitz, Striesen	39	32	16	6	7	16	32	21	15	6	11
Bl - Tolkewitz, Seidnitz, Gruna	39	27	18	7	10	20	31	20	9	9	12
Leu - OA Leuben	40	32	20	3	6	24	35	23	7	6	6
Pro - Prohlis, Reick	49	26	14	1	10	29	21	18	12	10	10
Pro - Niedersiedlitz, Leubnitz, Strehlen	39	31	17	4	9	21	32	25	9	5	8
PI - Südvorstadt, Zschertnitz	40	26	13	8	14	15	30	18	14	10	13
PI - Mockritz, Coschütz, Plauen	29	38	17	6	9	20	31	20	11	7	10
Co - Cotta, Löbtau, Naußlitz, Dölzschen	38	36	15	4	8	19	25	29	13	7	6
Co - Gorbitz	45	33	10	4	8	19	32	23	12	9	5
Co - Briesnitz und westl. Ortschaften	46	30	15	3	6	27	36	19	8	3	7

Fragen 45 und 48/XIV (A)	Radwege im Stadtgebiet										
	sehr wichtig	...	...	...	völlig un- wichtig	sehr zu- frieden	...	...	...	völlig un- zufrieden	kein Urteil
Angaben in Prozent	1	2	3	4	5	6	7	8	9	10	11
0	1	2	3	4	5	6	7	8	9	10	11
<b>insgesamt</b>	50	27	12	5	7	7	19	29	19	11	14
Frauen	54	23	12	4	7	7	17	29	19	11	17
Männer	47	30	12	5	6	8	21	29	19	11	12
<b>Lebensweise</b>											
mit Partner	50	27	13	5	6	6	20	29	20	11	14
ledig ohne Partner	48	30	12	4	6	10	21	32	17	12	10
sonstige ohne Partner	51	23	11	4	11	8	16	27	15	9	26
mit Kind(ern) im Haushalt	55	27	12	3	3	5	19	31	25	15	6
<b>Altersgruppe</b>											
16 bis 24 Jahre	49	29	13	6	3	9	27	30	19	9	5
25 bis 34 Jahre	55	28	10	4	3	8	21	31	22	13	6
35 bis 44 Jahre	55	27	11	3	5	6	17	33	24	13	7
45 bis 54 Jahre	46	27	17	6	5	7	19	34	17	12	10
55 bis 64 Jahre	52	26	11	5	7	6	20	28	18	10	18
65 bis 74 Jahre	45	25	12	4	13	8	14	23	15	8	32
75 Jahre und älter	44	19	12	4	21	7	15	17	10	9	42
<b>Stellung im Erwerbsleben</b>											
Erwerbstätige	51	27	13	5	4	7	19	32	22	12	8
Schüler/Auszubildende/Studenten	58	27	8	4	2	7	26	31	21	11	3
Arbeitslose/-suchende	49	29	14	4	4	10	26	26	14	9	16
Nichterwerbspersonen	47	23	12	5	13	8	15	23	15	9	30
<b>Haushaltsnettoeinkommen</b>											
bis 750 EUR	48	26	10	7	10	10	21	29	17	8	16
bis 1 000 EUR	55	21	13	2	9	12	20	25	18	8	17
bis 1 250 EUR	50	27	14	2	7	12	21	27	17	8	15
bis 1 500 EUR	52	25	11	4	8	7	23	27	17	7	18
bis 1 750 EUR	46	26	15	5	8	7	15	36	16	10	15
bis 2 000 EUR	47	25	11	6	11	9	17	27	18	10	20
bis 2 500 EUR	49	29	12	4	7	4	20	28	21	11	15
bis 3 000 EUR	45	30	14	5	6	3	18	35	20	12	11
bis 4 000 EUR	49	30	13	5	4	5	16	33	21	15	10
über 4 000 EUR	53	29	13	2	3	4	22	27	27	14	6
<b>Haushaltsgröße</b>											
1-Personen-Haushalt	48	27	10	5	10	9	17	28	17	11	19
2-Personen-Haushalt	49	26	13	5	7	7	21	28	17	10	17
3-Personen-Haushalt	49	28	13	5	4	8	19	33	21	12	6
4-Personen-Haushalt	55	27	13	2	3	2	20	32	26	12	7
5-Personen-Haushalt und größere	65	24	2	7	2	10	16	23	26	22	4
<b>Stadträume</b>											
<b>Ortsamt - Stadtteile</b>											
Alt - 26er Ring, Friedrichstadt	50	29	7	7	7	9	23	24	18	11	15
Alt - Johannisstadt	51	24	11	5	9	7	21	29	17	6	20
Neu - Äußere und Innere Neustadt	65	24	7	2	2	5	16	18	29	23	8
Neu/Pie - Leipziger Vorstadt, Pieschen	56	27	10	2	5	7	17	33	21	15	8
Pie - Kaditz, Mickten, Trachau	47	31	14	2	6	10	25	31	13	8	12
KI - OA Klotzsche und nördl. Ortschaften	43	29	14	7	7	4	22	33	16	7	18
Lo - OA Loschwitz und Schönfeld-Weißig	52	22	13	4	9	4	19	26	20	16	15
BI - Blasewitz, Striesen	55	25	12	3	4	8	15	32	22	14	9
BI - Tolkewitz, Seidnitz, Gruna	50	27	11	5	7	8	16	26	22	12	15
Leu - OA Leuben	42	34	14	3	7	9	28	29	13	9	13
Pro - Prohlis, Reick	49	22	17	3	10	11	19	29	13	8	21
Pro - Niedersedlitz, Leubnitz, Strehlen	48	31	11	5	5	5	15	34	24	10	12
PI - Südvorstadt, Zschertnitz	49	25	9	4	13	6	21	33	14	5	21
PI - Mockritz, Coschütz, Plauen	46	24	14	10	6	4	16	33	19	12	16
Co - Cotta, Löbtau, Naußlitz, Dölzchen	48	25	15	5	7	8	17	35	19	9	13
Co - Gorbitz	49	24	15	7	5	13	19	18	18	8	24
Co - Briesnitz und westl. Ortschaften	47	26	15	6	4	12	29	25	14	5	16

Fragen 45 und 48/XV (A)	Park- und Grünanlagen										
	sehr wichtig	...	...	...	völlig un- wichtig	sehr zu- frieden	...	...	...	völlig un- zufrieden	kein Urteil
Angaben in Prozent	1	2	3	4	5	6	7	8	9	10	11
0	1	2	3	4	5	6	7	8	9	10	11
<b>insgesamt</b>	65	27	6	1	1	19	42	29	6	2	2
Frauen	69	24	5	1	1	21	40	29	7	2	2
Männer	61	29	8	1	1	18	44	29	6	2	1
<b>Lebensweise</b>											
mit Partner	64	29	6	1	0	18	44	29	6	2	1
ledig ohne Partner	63	27	8	1	1	19	38	31	7	3	2
sonstige ohne Partner	72	20	6	1	1	24	41	28	3	1	3
mit Kind(ern) im Haushalt	68	25	6	0	1	14	42	32	9	3	1
<b>Altersgruppe</b>											
16 bis 24 Jahre	62	28	7	1	1	17	37	34	9	2	2
25 bis 34 Jahre	69	25	5	0	0	16	40	31	10	3	1
35 bis 44 Jahre	68	24	7		1	18	41	29	8	2	1
45 bis 54 Jahre	61	31	7	1	1	16	47	31	4	2	0
55 bis 64 Jahre	64	28	6	1	0	21	44	27	4	2	3
65 bis 74 Jahre	64	29	6	1	0	28	44	22	4	1	2
75 Jahre und älter	68	23	5	2	2	26	42	22	2	1	6
<b>Stellung im Erwerbsleben</b>											
Erwerbstätige	64	28	7	1	0	17	44	30	7	2	1
Schüler/Auszubildende/Studenten	71	22	5	1	1	17	37	33	9	2	1
Arbeitslose/-suchende	59	31	9	1	1	20	38	31	6	3	2
Nichterwerbspersonen	66	27	5	1	1	25	44	23	5	1	3
<b>Haushaltsnettoeinkommen</b>											
bis 750 EUR	59	31	7	1	1	18	41	27	10	1	4
bis 1 000 EUR	75	16	6	2	0	24	29	32	9	4	3
bis 1 250 EUR	71	23	5	1	0	16	40	31	7	3	4
bis 1 500 EUR	66	26	7		1	19	46	25	7	1	2
bis 1 750 EUR	65	24	7	3	1	21	36	35	5	2	1
bis 2 000 EUR	64	27	8	0	1	24	41	27	5	2	1
bis 2 500 EUR	65	30	4	0	0	19	50	24	5	2	1
bis 3 000 EUR	56	37	5	1	0	16	44	33	6	2	1
bis 4 000 EUR	60	31	8	0	0	14	46	33	5	1	1
über 4 000 EUR	67	24	8	1		16	42	35	4	2	1
<b>Haushaltsgröße</b>											
1-Personen-Haushalt	68	24	7	1	0	22	40	28	5	2	3
2-Personen-Haushalt	64	29	6	1	1	20	43	28	5	1	2
3-Personen-Haushalt	64	28	8			17	43	27	10	2	1
4-Personen-Haushalt	66	27	7	0	1	11	45	35	7	3	1
5-Personen-Haushalt und größere	69	21	5	1	4	13	39	30	8	6	3
<b>Stadträume</b>											
<b>Ortsamt - Stadtteile</b>											
Alt - 26er Ring, Friedrichstadt	64	30	6	1		24	39	24	7	6	0
Alt - Johannstadt	68	28	3		1	29	42	23	4	1	0
Neu - Äußere und Innere Neustadt	73	21	6			15	41	29	11	2	2
Neu/Pie - Leipziger Vorstadt, Pieschen	65	29	5	2		11	27	43	13	5	1
Pie - Kaditz, Mickten, Trachau	60	32	7		1	15	34	40	6	3	2
KI - OA Klotzsche und nördl. Ortschaften	55	31	12	2		15	44	30	4	1	6
Lo - OA Loschwitz und Schönfeld-Weißig	65	24	8	1	2	26	41	27	4		1
BI - Blasewitz, Striesen	73	22	4	0	1	27	46	19	6	1	1
BI - Tolkewitz, Seidnitz, Gruna	71	25	4		0	24	46	25	5	1	0
Leu - OA Leuben	62	29	8		1	19	48	26	4	1	2
Pro - Prohlis, Reick	68	23	7	1	2	19	44	25	5	4	3
Pro - Niedersedlitz, Leubnitz, Strehlen	63	28	6	1	2	16	46	31	4	0	2
PI - Südvorstadt, Zschertnitz	69	20	7	2	2	16	49	25	4	2	4
PI - Mockritz, Coschütz, Plauen	64	29	5	2		20	46	25	7	0	2
Co - Cotta, Löbtau, Naußlitz, Dölzchen	64	30	6	1		13	36	38	9	4	1
Co - Gorbitz	70	24	6			21	39	29	8	1	2
Co - Briesnitz und westl. Ortschaften	51	36	11	1	0	18	46	28	4	0	4

Fragen 45 und 48/XVI (A)	gute Durchgrünung im Wohngebiet										
	sehr wichtig	...	...	...	völlig un- wichtig	sehr zu- frieden	...	...	...	völlig un- zufrieden	kein Urteil
Angaben in Prozent	1	2	3	4	5	6	7	8	9	10	11
0	1	2	3	4	5	6	7	8	9	10	11
<b>insgesamt</b>	62	30	6	1	1	25	41	23	7	2	1
Frauen	66	27	5	1	1	26	42	22	7	2	1
Männer	58	32	8	1	0	24	41	23	8	3	1
<b>Lebensweise</b>											
mit Partner	62	31	6	1	1	25	43	22	7	2	1
ledig ohne Partner	57	33	8	1	0	22	35	28	10	3	1
sonstige ohne Partner	69	24	6	1	0	30	42	20	4	2	2
mit Kind(ern) im Haushalt	62	31	6	1	0	20	40	27	8	4	1
<b>Altersgruppe</b>											
16 bis 24 Jahre	57	32	10	1	0	20	35	27	13	3	2
25 bis 34 Jahre	62	30	6	1	1	18	39	26	12	4	1
35 bis 44 Jahre	65	28	6	1	1	25	38	25	9	3	0
45 bis 54 Jahre	59	33	6	1	0	24	47	23	5	1	0
55 bis 64 Jahre	65	28	6	1	1	29	47	18	2	3	2
65 bis 74 Jahre	65	30	5	1		34	43	17	4	1	1
75 Jahre und älter	66	24	6	2	2	34	42	17	3	1	4
<b>Stellung im Erwerbsleben</b>											
Erwerbstätige	61	31	6	1	1	24	42	23	8	2	1
Schüler/Auszubildende/Studenten	62	30	7	2		17	39	25	14	2	2
Arbeitslose/-suchende	61	30	8	1	1	22	38	25	10	5	1
Nichterwerbspersonen	66	28	5	1	1	32	43	19	3	1	2
<b>Haushaltsnettoeinkommen</b>											
bis 750 EUR	58	34	8			18	40	24	14	2	2
bis 1 000 EUR	70	24	4	2	1	27	35	21	12	3	3
bis 1 250 EUR	62	29	9		0	20	40	26	10	2	0
bis 1 500 EUR	64	28	7		1	24	40	23	8	2	2
bis 1 750 EUR	64	25	7	3	1	25	38	29	6	2	1
bis 2 000 EUR	61	33	5	0	0	30	43	20	4	2	1
bis 2 500 EUR	66	29	3	1	0	28	44	20	5	2	1
bis 3 000 EUR	55	37	6	1	1	23	43	24	7	1	2
bis 4 000 EUR	57	33	8	2	0	22	46	24	6	1	1
über 4 000 EUR	65	32	3			28	42	24	5	2	
<b>Haushaltsgröße</b>											
1-Personen-Haushalt	64	28	7	1	0	25	40	23	7	3	1
2-Personen-Haushalt	62	31	6	1	1	26	43	22	6	1	1
3-Personen-Haushalt	61	32	7	0	0	24	42	20	11	3	1
4-Personen-Haushalt	62	30	6	2	1	21	39	27	9	4	1
5-Personen-Haushalt und größere	61	26	11	1	1	17	35	34	5	4	4
<b>Stadträume</b>											
<b>Ortsamt - Stadtteile</b>											
Alt - 26er Ring, Friedrichstadt	64	29	6		1	25	37	17	12	8	1
Alt - Johannstadt	68	27	5			28	41	19	7	3	2
Neu - Äußere und Innere Neustadt	66	27	6	1	0	14	32	33	15	4	2
Neu/Pie - Leipziger Vorstadt, Pieschen	63	28	7	2		15	25	30	23	7	0
Pie - Kaditz, Mickten, Trachau	55	41	4			19	43	30	3	4	
KI - OA Klotzsche und nördl. Ortschaften	49	39	12	0	1	26	42	24	5	0	3
Lo - OA Loschwitz und Schönfeld-Weißig	62	29	7		2	37	40	18	2	1	1
Bl - Blasewitz, Striesen	70	25	3	1	1	33	42	19	4	1	1
Bl - Tolkewitz, Seidnitz, Gruna	68	28	3	0		29	46	19	5	1	0
Leu - OA Leuben	60	32	7	0	1	30	44	19	4	1	1
Pro - Prohlis, Reick	67	25	6	1	1	24	41	28	2	3	2
Pro - Niedersedlitz, Leubnitz, Strehlen	63	27	10	0	0	22	47	24	5		3
PI - Südvorstadt, Zscherntitz	64	27	6	2	1	27	45	21	4	1	2
PI - Mockritz, Coschütz, Plauen	59	28	10	3		26	51	17	4	1	1
Co - Cotta, Löbtau, Naußlitz, Dölzschen	60	33	5	1	0	15	38	30	13	2	0
Co - Gorbitz	73	21	5	1		29	42	16	11	1	1
Co - Briesnitz und westl. Ortschaften	48	40	8	4	0	32	45	15	4	2	2

Fragen 45 und 48/XVII (A)	Schwimmbäder und Sportanlagen										
	sehr wichtig	...	...	...	völlig un- wichtig	sehr zu- frieden	...	...	...	völlig un- zufrieden	kein Urteil
Angaben in Prozent	1	2	3	4	5	6	7	8	9	10	11
0											
<b>insgesamt</b>	<b>36</b>	<b>35</b>	<b>21</b>	<b>5</b>	<b>4</b>	<b>5</b>	<b>16</b>	<b>28</b>	<b>22</b>	<b>16</b>	<b>13</b>
Frauen	37	33	21	4	4	5	16	26	21	17	15
Männer	35	37	20	5	3	5	15	29	23	16	12
<b>Lebensweise</b>											
mit Partner	35	35	22	5	3	5	16	28	22	18	12
ledig ohne Partner	37	35	21	4	3	4	17	30	24	14	11
sonstige ohne Partner	36	33	17	4	9	7	16	22	20	14	22
mit Kind(ern) im Haushalt	40	37	19	4	0	4	18	32	23	19	5
<b>Altersgruppe</b>											
16 bis 24 Jahre	39	35	21	4	1	4	17	28	28	14	9
25 bis 34 Jahre	35	40	20	3	1	3	17	33	25	14	8
35 bis 44 Jahre	37	39	19	3	2	4	18	33	24	16	5
45 bis 54 Jahre	31	34	26	6	3	5	15	32	19	21	9
55 bis 64 Jahre	37	33	22	4	3	5	18	22	21	21	13
65 bis 74 Jahre	39	32	18	5	6	7	12	21	19	17	24
75 Jahre und älter	35	21	18	8	19	10	13	14	11	10	43
<b>Stellung im Erwerbsleben</b>											
Erwerbstätige	33	38	23	5	2	4	17	31	23	17	7
Schüler/Auszubildende/Studenten	43	30	23	3	1	2	16	30	27	16	9
Arbeitslose/-suchende	35	38	23	2	2	5	14	29	22	18	11
Nichterwerbspersonen	37	31	18	6	9	7	13	21	18	15	26
<b>Haushaltsnettoeinkommen</b>											
bis 750 EUR	35	37	21	3	5	4	16	28	26	10	16
bis 1 000 EUR	36	40	15	3	6	7	19	30	17	14	14
bis 1 250 EUR	39	36	16	5	3	3	16	31	20	16	15
bis 1 500 EUR	42	30	19	4	5	7	20	23	23	14	13
bis 1 750 EUR	33	36	20	5	5	3	12	28	25	17	15
bis 2 000 EUR	38	32	19	6	5	5	16	28	19	13	18
bis 2 500 EUR	32	39	22	3	3	3	16	27	21	19	14
bis 3 000 EUR	31	32	26	8	2	2	18	30	20	20	10
bis 4 000 EUR	30	38	25	6	2	3	13	31	30	16	6
über 4 000 EUR	36	37	23	3	1	4	13	30	26	20	7
<b>Haushaltsgröße</b>											
1-Personen-Haushalt	35	35	19	4	6	7	15	27	20	14	18
2-Personen-Haushalt	35	35	21	5	4	5	15	26	23	16	15
3-Personen-Haushalt	34	36	24	4	1	3	18	32	23	18	6
4-Personen-Haushalt	41	32	20	6	1	3	17	30	23	21	6
5-Personen-Haushalt und größere	40	39	20		1	4	12	30	26	21	7
<b>Stadtträume</b>											
<b>Ortsamt - Stadtteile</b>											
Alt - 26er Ring, Friedrichstadt	37	37	20	1	5	8	15	30	18	15	14
Alt - Johannstadt	47	28	19	2	3	6	18	23	22	14	17
Neu - Äußere und Innere Neustadt	37	33	25	3	3	1	13	35	23	18	9
Neu/Pie - Leipziger Vorstadt, Pieschen	38	34	19	4	5	3	8	23	21	32	13
Pie - Kaditz, Mickten, Trachau	37	34	21	2	5	4	9	19	26	27	15
KI - OA Klotzsche und nördl. Ortschaften	42	32	17	6	2	3	13	22	26	21	15
Lo - OA Loschwitz und Schönfeld-Weißig	39	33	22	4	2	3	9	21	31	27	9
Bl - Blasewitz, Striesen	35	38	17	5	5	4	14	27	23	18	15
Bl - Tolkewitz, Seidnitz, Gruna	32	35	24	8	2	3	17	26	22	14	18
Leu - OA Leuben	36	33	23	5	3	6	17	33	17	12	15
Pro - Prohlis, Reick	36	35	19	3	7	12	28	30	11	5	14
Pro - Niedersedlitz, Leubnitz, Strehlen	29	42	22	1	5	3	18	30	24	14	11
PI - Südvorstadt, Zschertnitz	38	27	21	6	8	3	14	28	23	13	20
PI - Mockritz, Coschütz, Plauen	33	29	25	9	4	4	11	24	25	20	16
Co - Cotta, Löbtau, Naußitz, Dölzchen	33	40	21	4	2	5	24	31	25	7	9
Co - Gorbitz	41	33	19	4	2	17	22	38	11	5	7
Co - Briesnitz und westl. Ortschaften	27	46	17	8	2	7	27	30	17	10	9

Fragen 45 und 48/XVIII (A)	öffentliche Sicherheit/Schutz vor Kriminalität										
	sehr wichtig	...	...	...	völlig unwichtig	sehr zufrieden	...	...	...	völlig unzufrieden	kein Urteil
Angaben in Prozent	1	2	3	4	5	6	7	8	9	10	11
0											
<b>insgesamt</b>	<b>68</b>	<b>24</b>	<b>7</b>	<b>1</b>	<b>0</b>	<b>7</b>	<b>28</b>	<b>34</b>	<b>12</b>	<b>4</b>	<b>14</b>
Frauen	73	20	5	1	0	6	26	35	12	4	17
Männer	63	28	8	1	1	9	29	34	13	5	11
<b>Lebensweise</b>											
mit Partner	69	23	6	1	0	7	29	35	13	4	12
ledig ohne Partner	58	32	8	1	1	8	30	34	12	4	11
sonstige ohne Partner	80	16	3	1	0	7	22	33	10	5	24
mit Kind(ern) im Haushalt	64	27	7	1	0	7	31	37	13	3	10
<b>Altersgruppe</b>											
16 bis 24 Jahre	58	31	9	2	0	7	29	36	15	5	9
25 bis 34 Jahre	57	30	11	1	1	10	33	32	11	3	10
35 bis 44 Jahre	63	29	7	1	1	6	34	36	11	3	9
45 bis 54 Jahre	69	25	5	1		7	29	39	11	4	10
55 bis 64 Jahre	78	18	3	1		7	23	36	11	7	17
65 bis 74 Jahre	82	15	2	1	0	7	21	30	16	4	22
75 Jahre und älter	84	10	3	1	2	8	17	27	13	7	28
<b>Stellung im Erwerbsleben</b>											
Erwerbstätige	64	28	8	1	0	8	32	37	11	3	9
Schüler/Auszubildende/Studenten	55	31	12	2	0	5	34	32	15	4	10
Arbeitslose/-suchende	71	23	5	1		8	20	31	16	7	18
Nichterwerbspersonen	82	14	3	1	1	7	21	31	14	6	21
<b>Haushaltsnettoeinkommen</b>											
bis 750 EUR	59	33	7	1		7	26	30	16	4	17
bis 1 000 EUR	70	24	5	1	0	8	23	33	15	6	15
bis 1 250 EUR	70	21	7	1	1	5	30	31	13	5	16
bis 1 500 EUR	70	24	5	1	1	6	25	35	13	5	16
bis 1 750 EUR	67	20	8	3	1	12	26	31	14	3	15
bis 2 000 EUR	71	20	7	1	1	10	25	32	14	4	16
bis 2 500 EUR	74	21	4	0		6	26	39	12	4	13
bis 3 000 EUR	66	25	8	1		5	33	38	14	2	9
bis 4 000 EUR	60	32	8	1	0	5	33	45	9	2	6
über 4 000 EUR	61	31	8			8	45	29	10	2	6
<b>Haushaltsgröße</b>											
1-Personen-Haushalt	68	24	6	1	0	7	27	31	13	5	17
2-Personen-Haushalt	72	21	5	1	0	8	27	35	13	4	14
3-Personen-Haushalt	61	28	9	1	0	8	31	37	12	2	11
4-Personen-Haushalt	64	27	8	1	1	7	30	36	13	6	9
5-Personen-Haushalt und größere	52	35	8	3	3	6	35	41	10	1	7
<b>Stadtträume</b>											
<b>Ortsamt - Stadtteile</b>											
Alt - 26er Ring, Friedrichstadt	63	25	9	2	1	7	28	26	16	6	16
Alt - Johannstadt	71	25	3	1		7	22	42	12	4	15
Neu - Äußere und Innere Neustadt	53	31	13	3	1	10	25	37	12	4	12
Neu/Pie - Leipziger Vorstadt, Pieschen	62	26	9	2	1	6	24	34	17	7	11
Pie - Kaditz, Mickten, Trachau	67	24	9			5	25	37	11	7	15
KI - OA Klotzsche und nördl. Ortschaften	67	26	4	2	0	10	34	35	8	3	11
Lo - OA Loschwitz und Schönfeld-Weißig	67	25	8	1		7	36	33	11	1	11
Bl - Blasewitz, Striesen	68	26	6			6	33	29	10	5	17
Bl - Tolkewitz, Seidnitz, Gruna	75	20	5	0		7	22	32	16	4	19
Leu - OA Leuben	74	21	4	1		6	28	34	14	4	13
Pro - Prohlis, Reick	80	15	3		2	11	20	31	15	9	14
Pro - Niedersedlitz, Leubnitz, Strehlen	75	20	4		0	7	27	39	13	2	13
PI - Südvorstadt, Zschertnitz	68	23	9	0	1	7	34	30	9	3	17
PI - Mockritz, Coschütz, Plauen	67	22	7	3	0	6	30	44	9	1	9
Co - Cotta, Löbtau, Naußitz, Dölzchen	65	27	6	1	1	8	27	38	13	4	10
Co - Gorbitz	73	22	5			7	22	35	14	8	14
Co - Briesnitz und westl. Ortschaften	68	24	7	2		13	29	29	12	3	14

Fragen 45 und 48/XIX (A)	Gestaltung/Erhaltung von Gebäuden und Straßenbild										
	sehr wichtig	...	...	...	völlig un- wichtig	sehr zu- frieden	...	...	...	völlig un- zufrieden	kein Urteil
Angaben in Prozent	1	2	3	4	5	6	7	8	9	10	11
0											
<b>insgesamt</b>	<b>43</b>	<b>41</b>	<b>13</b>	<b>2</b>	<b>0</b>	<b>8</b>	<b>36</b>	<b>36</b>	<b>11</b>	<b>4</b>	<b>5</b>
Frauen	44	40	13	2	0	9	35	36	10	4	6
Männer	42	41	13	3	0	8	36	36	12	4	4
<b>Lebensweise</b>											
mit Partner	42	42	13	2	0	8	37	36	12	3	4
ledig ohne Partner	40	40	16	3	0	7	35	36	12	5	4
sonstige ohne Partner	52	36	11	2	0	12	35	34	7	6	7
mit Kind(ern) im Haushalt	35	44	18	3		7	33	39	12	4	5
<b>Altersgruppe</b>											
16 bis 24 Jahre	35	42	17	5	1	5	34	36	15	6	5
25 bis 34 Jahre	34	47	16	3		8	35	38	11	3	5
35 bis 44 Jahre	39	44	15	2		9	35	37	12	4	4
45 bis 54 Jahre	41	42	14	2		8	37	37	11	5	2
55 bis 64 Jahre	52	37	9	2	0	8	38	35	11	4	4
65 bis 74 Jahre	54	36	9	0	0	11	39	32	9	3	6
75 Jahre und älter	59	27	9	2	2	14	32	30	10	3	12
<b>Stellung im Erwerbsleben</b>											
Erwerbstätige	39	44	16	2		8	38	37	11	3	3
Schüler/Auszubildende/Studenten	32	43	20	5	1	5	35	37	15	3	4
Arbeitslose/-suchende	44	38	16	1	1	10	27	36	13	6	7
Nichterwerbspersonen	54	35	8	2	1	11	36	33	10	4	7
<b>Haushaltsnettoeinkommen</b>											
bis 750 EUR	41	44	14	2		7	35	38	12	4	5
bis 1 000 EUR	46	38	13	2	1	8	29	34	12	10	6
bis 1 250 EUR	45	40	12	2		6	36	35	13	4	5
bis 1 500 EUR	43	39	15	1	1	9	35	36	10	4	6
bis 1 750 EUR	43	41	13	4		13	30	35	14	2	5
bis 2 000 EUR	47	37	14	2		8	40	34	11	2	5
bis 2 500 EUR	44	45	9	1	0	7	41	38	9	2	3
bis 3 000 EUR	38	42	17	4		7	40	35	11	2	4
bis 4 000 EUR	35	46	16	2		7	37	41	11	2	2
über 4 000 EUR	39	45	13	3		6	46	31	10	4	2
<b>Haushaltsgröße</b>											
1-Personen-Haushalt	47	38	13	2	0	8	36	35	10	5	6
2-Personen-Haushalt	44	42	12	2	0	9	37	35	11	3	5
3-Personen-Haushalt	41	41	16	2	0	8	36	34	14	5	4
4-Personen-Haushalt	34	44	17	4	0	6	35	40	12	3	5
5-Personen-Haushalt und größere	31	39	27	3		5	29	44	11	6	5
<b>Stadträume</b>											
<b>Ortsamt - Stadtteile</b>											
Alt - 26er Ring, Friedrichstadt	45	38	14	2	1	10	33	31	11	9	6
Alt - Johannstadt	48	41	10	1		10	40	28	13	3	6
Neu - Äußere und Innere Neustadt	45	35	18	3		12	33	35	13	3	4
Neu/Pie - Leipziger Vorstadt, Pieschen	36	45	17	1	1	6	25	41	17	8	3
Pie - Kaditz, Mickten, Trachau	43	45	10	2		5	34	36	15	5	6
KI - OA Klotzsche und nördl. Ortschaften	39	44	15	2		9	35	36	13	3	5
Lo - OA Loschwitz und Schönfeld-Weißig	39	42	15	5		8	38	37	9	3	4
Bl - Blasewitz, Striesen	45	42	10	3	0	12	40	36	8	3	2
Bl - Tolkewitz, Seidnitz, Gruna	45	42	12	1		9	40	33	11	2	5
Leu - OA Leuben	45	41	13	0		7	41	36	8	3	6
Pro - Prohlis, Reick	50	32	13	2	3	15	32	35	6	4	8
Pro - Niedersedlitz, Leubnitz, Strehlen	40	38	20	2		8	35	41	8	3	5
PI - Südvorstadt, Zschertnitz	45	34	17	3	1	6	40	33	11	3	8
PI - Mockritz, Coschütz, Plauen	47	36	12	5		9	46	34	5	3	4
Co - Cotta, Löbtau, Naußitz, Dölzchen	45	42	8	4	1	7	26	40	18	4	5
Co - Gorbitz	46	39	15			7	30	38	15	7	4
Co - Briesnitz und westl. Ortschaften	34	54	7	5		8	43	30	9	4	6



Fragen 45 und 48/XX (A)	Attraktivität der Innenstadt										
	sehr wichtig	...	...	...	völlig unwichtig	sehr zufrieden	...	...	...	völlig unzufrieden	kein Urteil
Angaben in Prozent	1	2	3	4	5	6	7	8	9	10	11
<b>insgesamt</b>	42	38	15	4	1	15	44	28	6	2	4
Frauen	42	38	16	4	1	15	43	30	5	1	5
Männer	42	38	14	4	1	16	44	26	7	3	4
<b>Lebensweise</b>											
mit Partner	40	40	15	3	1	14	45	29	6	2	4
ledig ohne Partner	42	35	17	5	1	19	42	27	7	1	4
sonstige ohne Partner	49	30	12	5	3	18	38	28	7	2	7
mit Kind(ern) im Haushalt	29	44	20	6	1	12	43	33	6	2	4
<b>Altersgruppe</b>											
16 bis 24 Jahre	40	39	16	5	0	19	47	24	6	1	4
25 bis 34 Jahre	35	42	17	4	1	17	47	28	4	2	3
35 bis 44 Jahre	33	40	20	5	1	14	41	34	6	1	3
45 bis 54 Jahre	37	41	17	3	3	11	44	30	9	3	3
55 bis 64 Jahre	50	35	11	2	2	14	42	28	8	3	5
65 bis 74 Jahre	55	34	9	1	1	15	43	27	6	3	5
75 Jahre und älter	58	24	10	4	4	18	39	23	5	2	14
<b>Stellung im Erwerbsleben</b>											
Erwerbstätige	36	41	18	4	1	13	45	31	6	2	3
Schüler/Auszubildende/Studenten	39	37	16	8	1	22	46	22	6	2	3
Arbeitslose/-suchende	39	42	15	4	0	14	39	27	11	2	6
Nichterwerbspersonen	52	33	9	3	2	15	42	27	6	3	7
<b>Haushaltsnettoeinkommen</b>											
bis 750 EUR	46	36	14	4	0	19	45	24	6	1	6
bis 1 000 EUR	42	38	12	4	4	17	36	30	5	4	8
bis 1 250 EUR	44	33	17	6		19	47	25	6	1	3
bis 1 500 EUR	42	34	17	5	2	14	44	31	6	2	4
bis 1 750 EUR	41	33	19	4	2	18	41	26	7	3	4
bis 2 000 EUR	45	37	14	3	2	15	42	29	6	3	6
bis 2 500 EUR	46	40	11	2	1	12	49	27	6	2	3
bis 3 000 EUR	35	39	21	4	1	12	49	29	5	1	4
bis 4 000 EUR	31	45	18	4	2	14	44	35	6	0	1
über 4 000 EUR	41	43	13	2	0	13	47	32	5	1	2
<b>Haushaltsgröße</b>											
1-Personen-Haushalt	47	33	14	5	2	17	42	26	8	2	5
2-Personen-Haushalt	45	37	15	3	1	16	45	27	5	2	5
3-Personen-Haushalt	34	43	16	5	2	13	43	31	8	2	3
4-Personen-Haushalt	30	47	16	5	2	11	45	31	6	2	5
5-Personen-Haushalt und größere	32	37	23	8	1	16	37	35	7	3	1
<b>Stadträume</b>											
<b>Ortsamt - Stadtteile</b>											
Alt - 26er Ring, Friedrichstadt	52	38	8	2	0	19	49	19	5	5	2
Alt - Johannisstadt	53	35	11	2		14	50	25	6	1	4
Neu - Äußere und Innere Neustadt	39	33	20	8	0	20	41	27	6	3	2
Neu/Pie - Leipziger Vorstadt, Pieschen	32	43	19	2	3	13	40	29	8	4	7
Pie - Kaditz, Mickten, Trachau	42	39	15	4	0	15	46	31	5	2	1
KI - OA Klotzsche und nördl. Ortschaften	39	41	11	7	2	12	41	31	10	1	6
Lo - OA Loschwitz und Schönfeld-Weißig	39	35	20	3	4	14	42	30	6	1	7
BI - Blasewitz, Striesen	43	39	13	3	2	19	41	30	5	2	2
BI - Tolkewitz, Seidnitz, Gruna	48	35	14	2	0	17	40	30	8	1	4
Leu - OA Leuben	42	38	15	3	1	12	46	28	7	2	5
Pro - Prohlis, Reick	47	34	13	3	3	17	33	36	7	3	4
Pro - Niedersedlitz, Leubnitz, Strehlen	38	40	14	5	3	13	42	31	6	1	7
PI - Sudvorstadt, Zschertnitz	42	34	19	4	1	15	46	27	7	2	3
PI - Mockritz, Coschütz, Plauen	40	40	16	3	1	12	44	30	6	1	7
Co - Cotta, Löbtau, Naußlitz, Dölzschen	44	36	16	3	1	15	52	24	5	1	3
Co - Gorbitz	48	33	13	6	1	20	43	26	5	1	5
Co - Briesnitz und westl. Ortschaften	32	49	13	4	1	16	46	22	7	3	6

Fragen 45 und 48/XXI (A)	Museen										
	sehr wichtig	...	...	...	völlig unwichtig	sehr zufrieden	...	...	...	völlig unzufrieden	kein Urteil
Angaben in Prozent											
0	1	2	3	4	5	6	7	8	9	10	11
<b>insgesamt</b>	26	38	26	7	3	24	42	19	3	2	11
Frauen	29	36	25	7	2	25	40	18	3	2	11
Männer	24	39	26	7	3	22	44	19	3	1	10
<b>Lebensweise</b>											
mit Partner	25	40	26	7	2	23	44	19	3	1	10
ledig ohne Partner	21	37	29	9	4	21	40	20	5	1	12
sonstige ohne Partner	41	31	20	5	3	32	37	14	3	1	13
mit Kind(ern) im Haushalt	19	39	31	9	2	21	41	22	5	2	10
<b>Altersgruppe</b>											
16 bis 24 Jahre	17	32	33	13	5	20	42	16	5	2	14
25 bis 34 Jahre	18	39	29	11	3	19	43	21	4	2	11
35 bis 44 Jahre	22	40	29	5	3	21	43	21	5	1	9
45 bis 54 Jahre	24	42	26	6	2	22	47	18	3	2	9
55 bis 64 Jahre	32	43	21	3	2	26	44	19	1	1	8
65 bis 74 Jahre	37	38	20	3	2	29	43	16	2	1	10
75 Jahre und älter	48	26	16	7	3	35	29	13	2	2	19
<b>Stellung im Erwerbsleben</b>											
Erwerbstätige	21	40	28	8	3	21	45	21	3	1	9
Schüler/Auszubildende/Studenten	21	31	34	10	4	25	40	18	4	2	11
Arbeitslose/-suchende	24	35	31	8	3	19	40	18	4	3	16
Nichterwerbspersonen	37	38	19	4	2	29	40	16	2	1	12
<b>Haushaltsnettoeinkommen</b>											
bis 750 EUR	25	40	28	5	2	25	43	15	1	1	15
bis 1 000 EUR	26	29	30	9	5	23	33	18	4	4	17
bis 1 250 EUR	29	34	28	7	1	22	42	20	5	1	11
bis 1 500 EUR	23	38	30	5	3	21	44	19	5	1	10
bis 1 750 EUR	28	34	27	8	3	24	37	24	3	2	11
bis 2 000 EUR	27	38	26	7	3	22	42	19	3	1	13
bis 2 500 EUR	27	43	21	6	2	22	47	19	2	1	8
bis 3 000 EUR	20	40	30	8	2	23	46	19	1	1	10
bis 4 000 EUR	19	41	28	9	4	23	48	18	3	2	6
über 4 000 EUR	27	44	22	6	2	30	47	17	2	0	4
<b>Haushaltsgröße</b>											
1-Personen-Haushalt	31	35	24	6	3	26	41	17	3	2	12
2-Personen-Haushalt	28	39	24	7	2	23	44	19	3	1	10
3-Personen-Haushalt	20	37	32	8	3	21	41	21	4	3	10
4-Personen-Haushalt	16	40	29	9	5	21	43	19	5	2	11
5-Personen-Haushalt und größere	23	41	25	8	2	26	43	15	3	2	10
<b>Stadtträume</b>											
<b>Ortsamt - Stadtteile</b>											
Alt - 26er Ring, Friedrichstadt	32	30	30	5	3	33	40	18	2	0	7
Alt - Johannstadt	33	40	21	4	2	27	43	14	4	1	10
Neu - Äußere und Innere Neustadt	29	31	33	6	1	28	38	25	2	2	5
Neu/Pie - Leipziger Vorstadt, Pieschen	24	41	26	6	3	18	35	23	9	3	12
Pie - Kaditz, Mickten, Trachau	23	36	26	11	5	20	46	14	2	2	15
KI - OA Klotzsche und nördl. Ortschaften	21	41	24	10	5	18	42	16	5	1	18
Lo - OA Loschwitz und Schönfeld-Weißig	30	38	24	5	2	30	39	18	3	2	7
Bl - Blasewitz, Striesen	29	41	22	7	2	26	44	20	1	0	8
Bl - Tolkewitz, Seidnitz, Gruna	25	43	23	6	2	22	45	20	3	1	10
Leu - OA Leuben	27	35	25	11	2	19	48	17	3	0	12
Pro - Prohlis, Reick	29	40	21	2	8	24	40	20	4	2	11
Pro - Niedersedlitz, Leubnitz, Strehlen	23	38	28	8	2	25	40	19	3	3	10
PI - Südvorstadt, Zschertnitz	31	35	22	7	4	20	49	17	3	1	10
PI - Mockritz, Coschütz, Plauen	25	37	27	8	3	26	42	17	3	1	11
Co - Cotta, Löbtau, Naußlitz, Dölzchen	24	37	27	9	3	20	46	20	2	0	12
Co - Gorbitz	26	37	31	5	2	29	34	21	4	2	10
Co - Briesnitz und westl. Ortschaften	14	42	33	9	2	16	44	16	2	6	16

Fragen 45 und 48/XXII (A)	Bibliotheken										
	sehr wichtig	...	...	...	völlig unwichtig	sehr zufrieden	...	...	...	völlig unzufrieden	kein Urteil
Angaben in Prozent	1	2	3	4	5	6	7	8	9	10	11
insgesamt	28	34	25	9	4	20	37	20	4	1	18
Frauen	31	33	24	8	3	20	37	20	3	2	18
Männer	25	35	26	9	5	19	36	20	4	1	19
<b>Lebensweise</b>											
mit Partner	26	34	27	9	4	19	37	20	4	1	18
ledig ohne Partner	27	37	25	7	5	20	36	22	5	1	17
sonstige ohne Partner	36	31	21	9	4	24	32	17	2	1	23
mit Kind(ern) im Haushalt	25	39	26	7	3	22	39	22	4	1	12
<b>Altersgruppe</b>											
16 bis 24 Jahre	27	35	26	7	5	22	39	19	5	1	14
25 bis 34 Jahre	25	35	27	10	3	21	38	21	4	1	16
35 bis 44 Jahre	24	36	28	8	3	21	36	20	6	1	16
45 bis 54 Jahre	26	34	26	11	3	15	42	21	3	1	18
55 bis 64 Jahre	25	39	25	7	4	17	34	25	3	2	20
65 bis 74 Jahre	33	32	21	8	5	21	34	18	2	1	24
75 Jahre und älter	42	25	17	8	8	25	29	10	3	2	31
<b>Stellung im Erwerbsleben</b>											
Erwerbstätige	22	35	29	10	4	18	37	22	4	1	18
Schüler/Auszubildende/Studenten	40	32	21	4	3	28	40	19	3	2	7
Arbeitslose/-suchende	25	35	28	8	4	16	36	20	5	2	21
Nichterwerbspersonen	33	33	20	8	5	22	34	17	2	1	24
<b>Haushaltsnettoeinkommen</b>											
bis 750 EUR	34	38	23	4	2	25	38	21	2	1	14
bis 1 000 EUR	33	34	24	5	4	19	30	23	5	2	21
bis 1 250 EUR	27	36	25	8	5	21	38	16	3	1	21
bis 1 500 EUR	28	31	26	9	6	23	34	15	5	2	21
bis 1 750 EUR	30	29	27	10	4	19	32	24	4	1	19
bis 2 000 EUR	26	35	26	9	4	19	34	22	4	0	20
bis 2 500 EUR	25	39	26	7	3	17	41	18	5	2	18
bis 3 000 EUR	22	34	30	11	3	18	38	21	3	1	19
bis 4 000 EUR	21	35	30	10	3	17	42	20	4	1	16
über 4 000 EUR	29	30	27	11	3	20	42	19	1	1	16
<b>Haushaltsgröße</b>											
1-Personen-Haushalt	31	32	25	8	4	21	33	20	3	1	22
2-Personen-Haushalt	28	33	26	9	4	19	37	19	4	1	20
3-Personen-Haushalt	22	37	27	11	3	17	40	21	5	2	16
4-Personen-Haushalt	22	41	25	7	5	23	40	22	3	0	12
5-Personen-Haushalt und größere	39	36	20	4	1	32	40	20		1	7
<b>Stadträume</b>											
<b>Ortsamt - Stadtteile</b>											
Alt - 26er Ring, Friedrichstadt	31	28	32	7	2	22	40	18	3		16
Alt - Johannstadt	30	36	24	4	5	14	37	19	4	2	25
Neu - Äußere und Innere Neustadt	37	30	24	7	2	28	31	20	7	2	12
Neu/Pie - Leipziger Vorstadt, Pieschen	30	36	24	6	5	16	40	24	3	3	14
Pie - Kaditz, Mickten, Trachau	27	29	29	11	5	18	37	19	3	2	21
KI - OA Klotzsche und nördl. Ortschaften	19	36	26	13	6	13	38	17	4	1	27
Lo - OA Loschwitz und Schönfeld-Weißig	27	38	25	8	2	22	39	19	3	3	15
Bl - Blasewitz, Striesen	28	34	22	12	4	20	32	23	4	1	20
Bl - Tolkewitz, Seidnitz, Gruna	25	38	25	8	4	20	32	21	2	1	24
Leu - OA Leuben	25	35	21	12	7	14	39	22	4	0	22
Pro - Prohlis, Reick	32	28	26	7	7	26	36	15	5		18
Pro - Niedersedlitz, Leubnitz, Strehlen	26	36	27	6	5	22	39	20	2	1	17
PI - Südvorstadt, Zschertnitz	38	32	21	5	5	27	39	18	2	0	14
PI - Mockritz, Coschütz, Plauen	23	37	26	10	5	16	41	22	3	1	17
Co - Cotta, Löbtau, Naußlitz, Dölzschen	27	37	23	10	3	23	37	20	3		17
Co - Gorbitz	31	31	29	6	2	23	30	23	5		19
Co - Briesnitz und westl. Ortschaften	18	37	31	12	2	15	40	18	5	5	16

Fragen 45 und 48/XXIII (A)	andere Kulturangebote										
	sehr wichtig	...	...	...	völlig unwichtig	sehr zufrieden	...	...	...	völlig unzufrieden	kein Urteil
Angaben in Prozent	1	2	3	4	5	6	7	8	9	10	11
0											
<b>insgesamt</b>	<b>30</b>	<b>40</b>	<b>23</b>	<b>4</b>	<b>2</b>	<b>17</b>	<b>39</b>	<b>23</b>	<b>5</b>	<b>2</b>	<b>14</b>
Frauen	33	40	21	4	2	19	40	20	5	2	14
Männer	28	41	25	4	3	15	38	25	5	2	15
<b>Lebensweise</b>											
mit Partner	28	42	24	4	2	17	40	24	4	2	13
ledig ohne Partner	30	40	22	5	2	15	36	24	7	1	16
sonstige ohne Partner	39	35	19	4	3	23	37	17	3	2	19
mit Kind(ern) im Haushalt	25	42	26	5	2	14	39	26	6	2	13
<b>Altersgruppe</b>											
16 bis 24 Jahre	27	41	23	6	3	16	38	23	7	1	14
25 bis 34 Jahre	29	41	25	4	2	16	39	23	6	1	14
35 bis 44 Jahre	29	42	25	3	1	14	41	26	5	2	12
45 bis 54 Jahre	27	42	26	4	2	14	44	24	5	1	12
55 bis 64 Jahre	29	44	21	4	3	17	39	23	3	3	15
65 bis 74 Jahre	37	38	19	4	3	22	38	21	2	2	14
75 Jahre und älter	43	28	16	6	7	26	28	12	2	3	29
<b>Stellung im Erwerbsleben</b>											
Erwerbstätige	25	44	25	4	2	16	43	24	5	1	11
Schüler/Auszubildende/Studenten	37	38	18	4	3	22	35	22	5	1	14
Arbeitslose/-suchende	28	37	31	2	3	10	37	26	5	1	21
Nichterwerbspersonen	36	37	19	4	3	21	36	19	2	3	19
<b>Haushaltsnettoeinkommen</b>											
bis 750 EUR	34	41	23	1	1	19	33	27	5		17
bis 1 000 EUR	35	36	21	4	4	17	35	22	4	2	19
bis 1 250 EUR	30	45	20	3	2	17	37	19	6	4	18
bis 1 500 EUR	28	41	25	2	4	17	41	19	5	1	17
bis 1 750 EUR	32	37	25	3	2	18	36	29	3	2	13
bis 2 000 EUR	28	41	22	6	3	16	39	24	4	2	15
bis 2 500 EUR	29	45	21	3	2	16	43	21	6	1	13
bis 3 000 EUR	25	43	26	4	2	17	39	27	3	0	14
bis 4 000 EUR	22	45	27	3	3	16	47	22	5	1	9
über 4 000 EUR	31	41	22	4	0	23	46	20	1	1	9
<b>Haushaltsgröße</b>											
1-Personen-Haushalt	35	38	21	3	2	19	36	22	5	2	17
2-Personen-Haushalt	30	41	22	4	2	18	41	22	4	2	14
3-Personen-Haushalt	25	40	28	5	2	14	40	25	7	2	12
4-Personen-Haushalt	24	44	25	5	2	15	39	24	5	1	16
5-Personen-Haushalt und größere	30	41	24	5	1	24	38	26	3	2	7
<b>Stadträume</b>											
<b>Ortsamt - Stadtteile</b>											
Alt - 26er Ring, Friedrichstadt	33	38	23	4	2	24	34	23	3	2	13
Alt - Johannstadt	32	45	20	3	0	15	45	21	4	2	13
Neu - Äußere und Innere Neustadt	41	34	22	3	1	26	36	26	3	1	8
Neu/Pie - Leipziger Vorstadt, Pieschen	32	42	22	1	3	11	37	23	9	4	15
Pie - Kaditz, Mickten, Trachau	28	35	28	5	3	13	44	17	5	2	19
KI - OA Klotzsche und nördl. Ortschaften	21	48	22	4	5	10	39	22	6	1	22
Lo - OA Loschwitz und Schönfeld-Weißig	35	41	19	3	2	24	37	21	6	3	10
Bl - Blasewitz, Striesen	32	44	20	3	1	23	40	21	5	1	11
Bl - Tolkewitz, Seidnitz, Gruna	28	43	24	4	1	17	39	26	4	0	13
Leu - OA Leuben	31	34	25	6	4	12	42	24	3	1	17
Pro - Prohlis, Reick	32	37	25	3	3	20	34	24	6		17
Pro - Niedersiedlitz, Leubnitz, Strehlen	28	41	23	5	3	18	36	23	5	3	16
PI - Südvorstadt, Zschertnitz	37	35	19	5	3	15	41	23	3	1	16
PI - Mockritz, Coschütz, Plauen	28	35	30	5	2	16	43	22	5	2	12
Co - Cotta, Löbtau, Naußlitz, Dölzschen	28	47	17	5	2	17	44	23	5		11
Co - Gorbitz	34	33	25	5	2	20	30	23	6	1	19
Co - Briesnitz und westl. Ortschaften	15	46	32	6	1	12	40	20	3	7	18

Fragen 45 und 48/XXIV (A) Mittelwerte (arithm. Mittel) (Frage 45: von "sehr wichtig"=1 bis "sehr unwichtig"=5; Frage 48 von "sehr zufrieden"=1 bis "sehr unzufrieden"=5)	Betreuungs- und Bildungsangebote für Kinder (Kita)		Schulangebot		Kinder- und Jugendtreffs	
	Wichtigkeit	Zufriedenheit	Wichtigkeit	Zufriedenheit	Wichtigkeit	Zufriedenheit
	0	1	2	3	4	5
insgesamt	2,4	2,4	2,4	2,5	2,7	3,2
Frauen	2,4	2,4	2,4	2,5	2,7	3,1
Männer	2,5	2,4	2,4	2,5	2,7	3,2
Lebensweise						
mit Partner	2,3	2,4	2,3	2,5	2,7	3,1
ledig ohne Partner	2,6	2,5	2,5	2,5	2,8	3,2
sonstige ohne Partner	2,7	2,1	2,7	2,3	2,7	3,1
mit Kind(ern) im Haushalt	1,5	2,3	1,3	2,4	2,0	3,1
Altersgruppe						
16 bis 24 Jahre	2,4	2,5	2,2	2,5	2,6	3,3
25 bis 34 Jahre	2,0	2,6	2,1	2,6	2,5	3,1
35 bis 44 Jahre	2,0	2,2	1,9	2,3	2,4	3,1
45 bis 54 Jahre	2,8	2,3	2,8	2,5	3,0	3,2
55 bis 64 Jahre	2,7	2,2	2,7	2,3	2,8	3,0
65 bis 74 Jahre	2,9	2,2	2,9	2,3	3,0	3,1
75 Jahre und älter	2,9	2,3	2,9	2,5	3,0	3,1
Stellung im Erwerbsleben						
Erwerbstätige	2,3	2,4	2,3	2,5	2,7	3,1
Schüler/Auszubildende/Studenten	2,3	2,5	2,2	2,4	2,6	3,3
Arbeitslose/-suchende	2,4	2,3	2,4	2,3	2,6	3,1
Nichterwerbspersonen	2,7	2,3	2,7	2,4	2,9	3,2
Haushaltsnettoeinkommen						
bis 750 EUR	2,9	2,6	2,9	2,3	3,0	3,2
bis 1 000 EUR	2,5	2,3	2,6	2,3	2,7	3,0
bis 1 250 EUR	2,4	2,3	2,3	2,5	2,6	3,3
bis 1 500 EUR	2,3	2,4	2,3	2,6	2,5	3,1
bis 1 750 EUR	2,5	2,3	2,4	2,3	2,7	3,1
bis 2 000 EUR	2,7	2,5	2,7	2,7	2,8	3,2
bis 2 500 EUR	2,6	2,5	2,5	2,5	2,8	3,1
bis 3 000 EUR	2,3	2,3	2,3	2,4	2,6	3,1
bis 4 000 EUR	2,3	2,5	2,2	2,5	2,7	3,2
über 4 000 EUR	2,5	2,2	2,4	2,4	2,9	3,2
Haushaltsgröße						
1-Personen-Haushalt	2,8	2,3	2,8	2,3	2,9	3,2
2-Personen-Haushalt	2,7	2,4	2,6	2,5	2,9	3,2
3-Personen-Haushalt	2,1	2,5	2,0	2,5	2,4	3,2
4-Personen-Haushalt	1,6	2,2	1,5	2,5	2,1	3,1
5-Personen-Haushalt und größere	1,6	2,0	1,4	2,2	2,1	3,2
Stadträume						
Ortsamt - Stadtteile						
Alt - 26er Ring, Friedrichstadt	2,3	2,6	2,3	2,5	2,7	3,4
Alt - Johannstadt	2,5	2,3	2,5	2,3	2,7	3,0
Neu - Äußere und Innere Neustadt	2,4	2,6	2,4	2,5	2,7	3,2
Neu/Pie - Leipziger Vorstadt, Pieschen	2,6	2,6	2,6	2,7	2,7	3,2
Pie - Kaditz, Mickten, Trachau	2,5	2,7	2,4	2,5	2,7	3,3
KI - OA Klotzsche und nördl. Ortschaften	2,3	2,1	2,3	2,4	2,6	3,1
Lo - OA Loschwitz und Schönfeld-Weißig	2,3	2,4	2,3	2,8	2,6	3,2
Bl - Blasewitz, Striesen	2,5	2,6	2,5	2,4	2,7	3,3
Bl - Tolkewitz, Seidnitz, Gruna	2,5	2,4	2,5	2,4	2,7	3,2
Leu - OA Leuben	2,4	2,2	2,3	2,5	2,6	3,0
Pro - Prohlis, Reick	2,6	2,1	2,7	2,2	2,8	2,9
Pro - Niedersedlitz, Leubnitz, Strehlen	2,3	2,2	2,2	2,4	2,7	3,2
PI - Südvorstadt, Zschertnitz	2,8	2,4	2,7	2,3	3,0	3,5
PI - Mockritz, Coschütz, Plauen	2,5	2,4	2,4	2,5	2,8	3,4
Co - Cotta, Löbtau, Naußlitz, Dölzschen	2,5	2,4	2,4	2,4	2,7	3,2
Co - Gorbitz	2,3	2,2	2,4	2,3	2,4	2,7
Co - Briesnitz und westl. Ortschaften	2,3	1,9	2,2	2,2	2,7	2,8

Fragen 45 und 48/XXV (A) Mittelwerte (arithm. Mittel) (Frage 45: von "sehr wichtig"=1 bis "sehr unwichtig"=5; Frage 48 von "sehr zufrieden"=1 bis "sehr unzufrieden"=5)	gute Nachbarschaft		Unterstützungsangebote für bedürftige Personen		Unterstützungsangebote für pflegende Angehörige	
	Wichtigkeit	Zufriedenheit	Wichtigkeit	Zufriedenheit	Wichtigkeit	Zufriedenheit
	1	2	3	4	5	6
insgesamt	1,7	2,2	2,4	2,8	2,4	2,9
Frauen	1,7	2,1	2,3	2,9	2,4	3,0
Männer	1,8	2,2	2,5	2,8	2,5	2,8
<b>Lebensweise</b>						
mit Partner	1,7	2,1	2,4	2,8	2,4	2,8
ledig ohne Partner	1,9	2,5	2,6	3,0	2,7	3,0
sonstige ohne Partner	1,6	2,0	2,0	2,7	2,2	2,8
mit Kind(ern) im Haushalt	1,8	2,2	2,6	2,9	2,7	3,0
<b>Altersgruppe</b>						
16 bis 24 Jahre	2,0	2,5	2,7	3,0	2,7	3,1
25 bis 34 Jahre	1,9	2,4	2,8	3,0	2,9	3,0
35 bis 44 Jahre	1,8	2,2	2,6	2,9	2,7	3,0
45 bis 54 Jahre	1,8	2,1	2,4	2,8	2,4	2,9
55 bis 64 Jahre	1,6	2,0	1,9	2,8	2,0	2,8
65 bis 74 Jahre	1,5	1,9	1,9	2,6	1,9	2,6
75 Jahre und älter	1,5	1,8	1,9	2,5	2,0	2,7
<b>Stellung im Erwerbsleben</b>						
Erwerbstätige	1,8	2,2	2,6	2,9	2,6	3,0
Schüler/Auszubildende/Studenten	1,9	2,5	2,7	3,1	2,8	3,2
Arbeitslose/-suchende	1,8	2,4	2,1	2,9	2,3	2,9
Nichterwerbspersonen	1,5	1,9	1,9	2,6	2,0	2,6
<b>Haushaltsnettoeinkommen</b>						
bis 750 EUR	1,9	2,5	2,6	2,9	2,7	2,9
bis 1 000 EUR	1,8	2,4	2,2	2,9	2,4	3,0
bis 1 250 EUR	1,8	2,2	2,4	2,6	2,5	2,8
bis 1 500 EUR	1,7	2,1	2,1	2,8	2,3	3,0
bis 1 750 EUR	1,8	2,2	2,3	2,8	2,5	2,8
bis 2 000 EUR	1,7	2,1	2,4	2,8	2,4	2,9
bis 2 500 EUR	1,7	2,1	2,4	2,9	2,3	2,9
bis 3 000 EUR	1,8	2,0	2,4	2,9	2,4	3,1
bis 4 000 EUR	1,9	2,1	2,7	2,9	2,8	3,1
über 4 000 EUR	1,8	2,1	2,7	2,6	2,8	2,7
<b>Haushaltsgröße</b>						
1-Personen-Haushalt	1,8	2,2	2,3	2,8	2,5	2,9
2-Personen-Haushalt	1,7	2,1	2,3	2,7	2,3	2,7
3-Personen-Haushalt	1,8	2,2	2,6	3,0	2,6	3,1
4-Personen-Haushalt	1,8	2,2	2,7	3,0	2,6	3,1
5-Personen-Haushalt und größere	1,6	2,2	2,4	3,2	2,5	3,3
<b>Stadtträume</b>						
<b>Ortsamt - Stadtteile</b>						
Alt - 26er Ring, Friedrichstadt	1,9	2,4	2,2	2,9	2,6	3,0
Alt - Johannstadt	1,6	2,3	2,1	3,0	2,1	3,0
Neu - Außere und Innere Neustadt	2,0	2,3	2,8	2,8	2,9	3,1
Neu/Pie - Leipziger Vorstadt, Pieschen	1,8	2,4	2,5	3,0	2,6	3,0
Pie - Kaditz, Mickten, Trachau	1,6	2,1	2,3	2,9	2,4	3,0
KI - OA Klotzsche und nördl. Ortschaften	1,7	1,9	2,4	2,8	2,5	2,7
Lo - OA Loschwitz und Schönfeld-Weißen	1,6	2,0	2,3	2,9	2,3	3,0
Bl - Blasewitz, Striesen	1,8	2,2	2,4	2,8	2,4	2,8
Bl - Tolkewitz, Seidnitz, Gruna	1,7	2,2	2,3	2,7	2,4	3,0
Leu - OA Leuben	1,7	2,0	2,3	2,6	2,3	2,7
Pro - Prohlis, Reick	1,8	2,2	2,2	2,7	2,1	2,7
Pro - Niedersedlitz, Leubnitz, Strehlen	1,6	2,1	2,2	2,8	2,3	2,8
PI - Südvorstadt, Zschertnitz	1,8	2,3	2,5	3,0	2,7	3,0
PI - Mockritz, Coschütz, Plauen	1,8	2,1	2,5	2,9	2,6	3,1
Co - Cotta, Löbtau, Naußlitz, Dölzchen	1,9	2,2	2,6	2,9	2,7	2,9
Co - Gorbitz	1,8	2,5	2,3	2,7	2,3	2,7
Co - Briesnitz und westl. Ortschaften	1,7	1,9	2,3	2,5	2,3	2,5

Fragen 45 und 48/XXVI (A) Mittelwerte (arithm. Mittel) (Frage 45: von "sehr wichtig"=1 bis "sehr unwichtig"=5; Frage 48 von "sehr zufrieden"=1 bis "sehr unzufrieden"=5)	Unterstützungsangebote speziell für ältere Menschen		Unterstützungsangebote speziell für Frauen		Unterstützungsangebote speziell für Männer	
	Wichtigkeit	Zufriedenheit	Wichtigkeit	Zufriedenheit	Wichtigkeit	Zufriedenheit
0	1	2	3	4	5	6
insgesamt	2,4	2,8	2,9	3,0	3,1	3,1
Frauen	2,3	2,9	2,8	3,1	3,2	3,1
Männer	2,5	2,8	3,1	2,9	3,1	3,0
Lebensweise						
mit Partner	2,4	2,8	2,9	3,0	3,1	3,1
ledig ohne Partner	2,7	2,9	3,1	3,1	3,4	3,1
sonstige ohne Partner	1,9	2,8	2,6	2,9	3,0	2,9
mit Kind(ern) im Haushalt	2,7	2,9	3,0	3,1	3,3	3,2
Altersgruppe						
16 bis 24 Jahre	2,8	2,9	3,0	3,3	3,2	3,3
25 bis 34 Jahre	3,0	3,0	3,2	3,0	3,4	3,1
35 bis 44 Jahre	2,7	2,9	3,1	3,0	3,4	3,1
45 bis 54 Jahre	2,4	2,9	3,0	3,1	3,3	3,1
55 bis 64 Jahre	1,9	2,8	2,6	3,0	2,8	3,1
65 bis 74 Jahre	1,7	2,6	2,5	2,8	2,7	2,8
75 Jahre und älter	1,6	2,8	2,4	2,9	2,7	2,8
Stellung im Erwerbsleben						
Erwerbstätige	2,6	2,9	3,1	3,1	3,4	3,1
Schüler/Auszubildende/Studenten	2,9	3,0	3,1	3,3	3,3	3,2
Arbeitslose/-suchende	2,2	3,0	2,5	3,1	2,7	3,2
Nichterwerbspersonen	1,8	2,7	2,5	2,8	2,8	2,8
Haushaltsnettoeinkommen						
bis 750 EUR	2,7	3,0	2,9	3,0	3,2	3,2
bis 1 000 EUR	2,2	3,0	2,5	3,0	2,9	3,0
bis 1 250 EUR	2,3	2,8	2,8	3,2	3,2	3,2
bis 1 500 EUR	2,2	2,9	2,8	2,9	3,0	3,0
bis 1 750 EUR	2,4	2,7	3,0	3,1	3,2	3,2
bis 2 000 EUR	2,4	2,9	3,0	2,9	3,2	2,9
bis 2 500 EUR	2,3	2,9	2,9	3,1	3,1	3,1
bis 3 000 EUR	2,4	2,9	3,0	3,1	3,2	3,2
bis 4 000 EUR	2,8	2,8	3,3	3,1	3,5	3,2
über 4 000 EUR	2,8	2,8	3,4	2,8	3,6	3,0
Haushaltsgröße						
1-Personen-Haushalt	2,3	2,9	2,9	3,0	3,2	3,0
2-Personen-Haushalt	2,3	2,7	2,8	2,9	3,0	2,9
3-Personen-Haushalt	2,7	3,0	3,0	3,2	3,2	3,3
4-Personen-Haushalt	2,7	2,9	3,1	3,0	3,3	3,1
5-Personen-Haushalt und größere	2,6	3,1	2,9	3,3	3,3	3,7
Stadtträume						
Ortsamt - Stadtteile						
Alt - 26er Ring, Friedrichstadt	2,3	3,0	2,9	2,9	3,1	3,2
Alt - Johannstadt	2,1	2,9	2,7	3,2	2,7	3,1
Neu - Äußere und Innere Neustadt	2,8	3,0	3,1	2,9	3,4	3,1
Neu/Pie - Leipziger Vorstadt, Pieschen	2,6	3,0	2,9	3,1	3,1	3,1
Pie - Kaditz, Mickten, Trachau	2,3	3,0	2,9	3,1	3,2	3,3
KI - OA Klotzsche und nördl. Ortschaften	2,4	2,9	3,0	2,8	3,2	2,7
Lo - OA Loschwitz und Schönfeld-Weißig	2,3	2,9	3,0	3,0	3,2	3,1
Bl - Blasewitz, Striesen	2,4	2,8	3,0	3,0	3,1	3,0
Bl - Tolkewitz, Seidnitz, Gruna	2,3	2,9	2,8	3,1	3,1	2,9
Leu - OA Leuben	2,2	2,8	2,9	2,8	3,1	3,0
Pro - Prohlis, Reick	2,0	2,6	2,7	3,1	3,1	3,1
Pro - Niedersiedlitz, Leubnitz, Strehlen	2,3	2,8	2,9	3,1	3,2	3,1
PI - Südvorstadt, Zschertnitz	2,6	2,8	3,0	3,2	3,3	3,1
PI - Mockritz, Coschütz, Plauen	2,6	2,9	3,2	3,1	3,4	3,3
Co - Cotta, Löbtau, Naußlitz, Dölzchen	2,7	2,7	3,1	3,1	3,3	3,1
Co - Gorbitz	2,3	2,6	2,5	2,8	2,8	2,8
Co - Briesnitz und westl. Ortschaften	2,2	2,5	2,9	3,2	3,1	3,3

Fragen 45 und 48/XXVII (A) Mittelwerte (arithm. Mittel) (Frage 45: von "sehr wichtig"=1 bis "sehr unwichtig"=5; Frage 48 von "sehr zufrieden"=1 bis "sehr unzufrieden"=5)	Unterstützungsangebote für Menschen mit Behinderungen		Einkaufsmöglichkeiten		Versorgung mit öffentlichen Verkehrsmitteln	
	Wichtigkeit	Zufriedenheit	Wichtigkeit	Zufriedenheit	Wichtigkeit	Zufriedenheit
0	1	2	3	4	5	6
<b>insgesamt</b>	<b>2,4</b>	<b>3,0</b>	<b>1,7</b>	<b>2,0</b>	<b>1,6</b>	<b>1,8</b>
Frauen	2,3	3,0	1,6	2,0	1,5	1,7
Männer	2,5	2,9	1,8	2,0	1,8	1,8
<b>Lebensweise</b>						
mit Partner	2,4	2,9	1,7	2,0	1,6	1,8
ledig ohne Partner	2,6	3,0	1,8	2,0	1,7	1,8
sonstige ohne Partner	2,0	2,9	1,5	2,0	1,5	1,7
mit Kind(ern) im Haushalt	2,7	3,0	1,8	2,0	1,6	1,8
<b>Altersgruppe</b>						
16 bis 24 Jahre	2,6	3,0	1,7	1,9	1,6	1,8
25 bis 34 Jahre	2,9	3,0	1,8	1,9	1,8	1,7
35 bis 44 Jahre	2,6	3,0	1,8	2,0	1,7	1,8
45 bis 54 Jahre	2,4	3,0	1,8	2,2	1,7	1,9
55 bis 64 Jahre	1,9	3,0	1,6	2,0	1,5	1,8
65 bis 74 Jahre	1,9	2,7	1,4	2,0	1,4	1,7
75 Jahre und älter	1,8	2,9	1,4	2,0	1,5	1,7
<b>Stellung im Erwerbsleben</b>						
Erwerbstätige	2,6	3,0	1,8	2,1	1,8	1,8
Schüler/Auszubildende/Studenten	2,7	3,1	1,8	1,9	1,5	1,8
Arbeitslose/-suchende	2,1	3,0	1,7	2,0	1,5	1,8
Nichterwerbspersonen	1,9	2,9	1,4	2,0	1,4	1,7
<b>Haushaltsnettoeinkommen</b>						
bis 750 EUR	2,5	2,9	1,7	1,9	1,6	1,7
bis 1 000 EUR	2,2	2,8	1,6	2,0	1,6	1,7
bis 1 250 EUR	2,4	2,9	1,7	2,1	1,6	1,8
bis 1 500 EUR	2,2	2,9	1,6	2,0	1,6	1,7
bis 1 750 EUR	2,4	2,9	1,6	2,0	1,6	1,6
bis 2 000 EUR	2,4	3,0	1,6	2,0	1,6	1,7
bis 2 500 EUR	2,3	3,1	1,6	2,0	1,5	1,8
bis 3 000 EUR	2,4	3,1	1,8	1,9	1,7	1,8
bis 4 000 EUR	2,8	3,0	1,9	2,0	1,8	1,9
über 4 000 EUR	2,7	2,9	1,8	2,1	1,8	1,9
<b>Haushaltsgröße</b>						
1-Personen-Haushalt	2,3	3,1	1,7	2,1	1,7	1,8
2-Personen-Haushalt	2,3	2,8	1,6	2,0	1,6	1,7
3-Personen-Haushalt	2,6	3,1	1,7	2,0	1,7	1,8
4-Personen-Haushalt	2,7	3,0	1,9	2,0	1,7	1,9
5-Personen-Haushalt und größere	2,6	3,2	1,9	2,0	1,6	1,8
<b>Stadträume</b>						
<b>Ortsamt - Stadtteile</b>						
Alt - 26er Ring, Friedrichstadt	2,4	3,1	1,7	2,4	1,6	1,6
Alt - Johannstadt	2,2	3,1	1,6	1,7	1,5	1,7
Neu - Äußere und Innere Neustadt	2,6	2,9	1,8	2,2	1,7	1,9
Neu/Pie - Leipziger Vorstadt, Pieschen	2,5	3,1	1,7	1,9	1,7	1,7
Pie - Kaditz, Mickten, Trachau	2,4	3,2	1,6	1,9	1,6	1,6
KI - OA Klotzsche und nördl. Ortschaften	2,4	2,9	1,7	2,2	1,7	1,9
Lo - OA Loschwitz und Schönfeld-Weißenhof	2,3	3,1	1,6	2,6	1,6	2,3
Bl - Blasewitz, Striesen	2,3	2,9	1,7	1,7	1,7	1,7
Bl - Tolkewitz, Seidnitz, Gruna	2,3	3,1	1,6	1,8	1,5	1,6
Leu - OA Leuben	2,3	2,8	1,7	1,8	1,6	1,7
Pro - Prohlis, Reick	2,1	2,7	1,5	1,4	1,5	1,5
Pro - Niedersiedlitz, Leubnitz, Strehlen	2,3	2,9	1,7	2,0	1,6	1,9
Pl - Südvorstadt, Zschertnitz	2,6	3,0	1,7	2,0	1,5	1,7
Pl - Mockritz, Coschütz, Plauen	2,5	3,0	1,7	2,2	1,5	1,8
Co - Cotta, Löbtau, Naußlitz, Dölzschen	2,6	2,9	1,7	2,1	1,7	1,7
Co - Gorbitz	2,2	2,8	1,5	1,6	1,5	1,5
Co - Briesnitz und westl. Ortschaften	2,3	2,8	1,7	2,3	1,8	2,5



Fragen 45 und 48/XXVIII (A) Mittelwerte (arithm. Mittel) (Frage 45: von "sehr wichtig"=1 bis "sehr unwichtig"=5; Frage 48 von "sehr zufrieden"=1 bis "sehr unzufrieden"=5)	Parkmöglichkeiten für Pkw		Radwege im Stadtgebiet		Park- und Grünanlagen	
	Wichtigkeit	Zufriedenheit	Wichtigkeit	Zufriedenheit	Wichtigkeit	Zufriedenheit
0	1	2	3	4	5	6
insgesamt	2,1	2,6	1,9	3,1	1,4	2,3
Frauen	2,1	2,6	1,9	3,1	1,4	2,3
Männer	2,1	2,6	1,9	3,0	1,5	2,3
Lebensweise						
mit Partner	2,0	2,5	1,9	3,1	1,4	2,3
ledig ohne Partner	2,3	2,7	1,9	3,0	1,5	2,4
sonstige ohne Partner	2,4	2,8	2,0	3,0	1,4	2,1
mit Kind(ern) im Haushalt	2,2	2,5	1,7	3,3	1,4	2,4
Altersgruppe						
16 bis 24 Jahre	2,2	2,7	1,8	2,9	1,5	2,4
25 bis 34 Jahre	2,1	2,6	1,7	3,1	1,4	2,4
35 bis 44 Jahre	2,2	2,6	1,8	3,2	1,4	2,3
45 bis 54 Jahre	2,2	2,6	2,0	3,1	1,5	2,3
55 bis 64 Jahre	1,9	2,5	1,9	3,1	1,5	2,2
65 bis 74 Jahre	2,1	2,4	2,2	3,0	1,4	2,1
75 Jahre und älter	2,3	2,8	2,4	3,0	1,5	2,0
Stellung im Erwerbsleben						
Erwerbstätige	2,0	2,5	1,8	3,2	1,5	2,3
Schüler/Auszubildende/Studenten	2,4	2,6	1,6	3,0	1,4	2,4
Arbeitslose/-suchende	2,2	2,7	1,9	2,8	1,5	2,3
Nichterwerbspersonen	2,2	2,5	2,1	3,0	1,4	2,1
Haushaltsnettoeinkommen						
bis 750 EUR	2,4	2,9	2,0	2,9	1,5	2,3
bis 1 000 EUR	2,3	2,7	1,9	2,9	1,4	2,4
bis 1 250 EUR	2,4	2,8	1,9	2,9	1,4	2,4
bis 1 500 EUR	2,2	2,7	1,9	2,9	1,5	2,2
bis 1 750 EUR	2,2	2,7	2,0	3,1	1,5	2,3
bis 2 000 EUR	2,1	2,6	2,1	3,0	1,5	2,2
bis 2 500 EUR	2,1	2,5	1,9	3,2	1,4	2,2
bis 3 000 EUR	1,9	2,6	2,0	3,2	1,5	2,3
bis 4 000 EUR	2,1	2,4	1,8	3,3	1,5	2,3
über 4 000 EUR	2,1	2,4	1,7	3,3	1,4	2,3
Haushaltsgröße						
1-Personen-Haushalt	2,3	2,8	2,0	3,1	1,4	2,2
2-Personen-Haushalt	2,0	2,5	1,9	3,0	1,5	2,2
3-Personen-Haushalt	2,1	2,5	1,9	3,1	1,4	2,4
4-Personen-Haushalt	2,1	2,5	1,7	3,3	1,4	2,4
5-Personen-Haushalt und größere	2,6	2,6	1,6	3,3	1,5	2,5
Stadtträume						
Ortsamt - Stadtteile						
Alt - 26er Ring, Friedrichstadt	2,2	2,9	1,9	3,0	1,4	2,3
Alt - Johannstadt	2,1	2,8	2,0	2,9	1,4	2,1
Neu - Äußere und Innere Neustadt	2,3	3,2	1,5	3,5	1,3	2,4
Neu/Pie - Leipziger Vorstadt, Pieschen	2,3	3,1	1,7	3,2	1,4	2,7
Pie - Kaditz, Mickten, Trachau	2,1	2,6	1,9	2,8	1,5	2,5
KI - OA Klotzsche und nördl. Ortschaften	2,0	2,3	2,1	3,0	1,6	2,3
Lo - OA Loschwitz und Schönfeld-Weißig	2,1	2,4	2,0	3,3	1,5	2,1
Bl - Blasewitz, Striesen	2,1	2,6	1,8	3,2	1,3	2,1
Bl - Tolkewitz, Seidnitz, Gruna	2,2	2,5	1,9	3,2	1,3	2,1
Leu - OA Leuben	2,0	2,3	2,0	2,8	1,5	2,2
Pro - Prohlis, Reick	2,0	2,5	2,0	2,8	1,5	2,3
Pro - Niedersedlitz, Leubnitz, Strehlen	2,1	2,4	1,9	3,2	1,5	2,2
Pl - Südvorstadt, Zschertnitz	2,3	2,7	2,1	2,9	1,5	2,2
Pl - Mockritz, Coschütz, Plauen	2,3	2,5	2,1	3,2	1,4	2,2
Co - Cotta, Löbtau, Naußlitz, Dölzchen	2,1	2,6	2,0	3,1	1,4	2,5
Co - Gorbitz	2,0	2,6	2,0	2,9	1,4	2,3
Co - Briesnitz und westl. Ortschaften	1,9	2,2	1,9	2,7	1,6	2,2

Fragen 45 und 48/XXIX (A) Mittelwerte (arithm. Mittel) (Frage 45: von "sehr wichtig"=1 bis "sehr unwichtig"=5; Frage 48 von "sehr zufrieden"=1 bis "sehr unzufrieden"=5)	gute Durchgrünung im Wohngebiet		Schwimmbäder- und Sportanlagen		öffentliche Sicherheit/Schutz vor Kriminalität	
	Wichtigkeit	Zufriedenheit	Wichtigkeit	Zufriedenheit	Wichtigkeit	Zufriedenheit
0	1	2	3	4	5	6
<b>insgesamt</b>	1,5	2,2	2,1	3,3	1,4	2,8
Frauen	1,4	2,2	2,1	3,3	1,3	2,8
Männer	1,5	2,2	2,0	3,3	1,5	2,7
<b>Lebensweise</b>						
mit Partner	1,5	2,2	2,1	3,4	1,4	2,7
ledig ohne Partner	1,5	2,4	2,0	3,3	1,6	2,7
sonstige ohne Partner	1,4	2,0	2,2	3,2	1,3	2,8
mit Kind(ern) im Haushalt	1,5	2,3	1,9	3,4	1,5	2,7
<b>Altersgruppe</b>						
16 bis 24 Jahre	1,6	2,4	1,9	3,3	1,6	2,8
25 bis 34 Jahre	1,5	2,4	2,0	3,3	1,6	2,6
35 bis 44 Jahre	1,4	2,2	1,9	3,3	1,5	2,7
45 bis 54 Jahre	1,5	2,1	2,2	3,4	1,4	2,7
55 bis 64 Jahre	1,5	2,0	2,0	3,4	1,3	2,8
65 bis 74 Jahre	1,4	1,9	2,1	3,4	1,2	2,9
75 Jahre und älter	1,5	1,9	2,5	3,0	1,3	2,9
<b>Stellung im Erwerbsleben</b>						
Erwerbstätige	1,5	2,2	2,0	3,3	1,5	2,7
Schüler/Auszubildende/Studenten	1,5	2,4	1,9	3,4	1,6	2,8
Arbeitslose/-suchende	1,5	2,4	2,0	3,4	1,4	2,9
Nichterwerbspersonen	1,4	2,0	2,2	3,3	1,2	2,9
<b>Haushaltsnettoeinkommen</b>						
bis 750 EUR	1,5	2,4	2,0	3,3	1,5	2,8
bis 1 000 EUR	1,4	2,3	2,0	3,1	1,4	2,9
bis 1 250 EUR	1,5	2,3	2,0	3,4	1,4	2,8
bis 1 500 EUR	1,5	2,2	2,0	3,2	1,4	2,8
bis 1 750 EUR	1,5	2,2	2,1	3,5	1,5	2,7
bis 2 000 EUR	1,5	2,1	2,1	3,2	1,4	2,7
bis 2 500 EUR	1,4	2,1	2,1	3,4	1,3	2,8
bis 3 000 EUR	1,6	2,2	2,2	3,4	1,4	2,7
bis 4 000 EUR	1,6	2,2	2,1	3,4	1,5	2,7
über 4 000 EUR	1,4	2,1	2,0	3,5	1,5	2,5
<b>Haushaltsgröße</b>						
1-Personen-Haushalt	1,5	2,2	2,1	3,2	1,4	2,8
2-Personen-Haushalt	1,5	2,1	2,1	3,3	1,4	2,8
3-Personen-Haushalt	1,5	2,3	2,0	3,4	1,5	2,7
4-Personen-Haushalt	1,5	2,3	2,0	3,4	1,5	2,8
5-Personen-Haushalt und größere	1,6	2,4	1,8	3,5	1,7	2,6
<b>Stadtträume</b>						
<b>Ortsamt - Stadtteile</b>						
Alt - 26er Ring, Friedrichstadt	1,4	2,4	2,0	3,2	1,5	2,8
Alt - Johannstadt	1,4	2,1	1,9	3,2	1,3	2,8
Neu - Äußere und Innere Neustadt	1,4	2,6	2,0	3,5	1,7	2,7
Neu/Pie - Leipziger Vorstadt, Pieschen	1,5	2,8	2,0	3,8	1,5	2,9
Pie - Kaditz, Mickten, Trachau	1,5	2,3	2,0	3,8	1,4	2,9
KI - OA Klotzsche und nördl. Ortschaften	1,7	2,1	1,9	3,6	1,4	2,6
Lo - OA Loschwitz und Schönfeld-Weißenhof	1,5	1,9	2,0	3,8	1,4	2,6
Bl - Blasewitz, Striesen	1,4	2,0	2,1	3,4	1,4	2,7
Bl - Tolkewitz, Seidnitz, Gruna	1,4	2,0	2,1	3,3	1,3	2,8
Leu - OA Leuben	1,5	2,0	2,1	3,2	1,3	2,8
Pro - Prohlis, Reick	1,4	2,2	2,1	2,6	1,3	2,9
Pro - Niedersiedlitz, Leubnitz, Strehlen	1,5	2,1	2,1	3,3	1,3	2,7
Pl - Südvorstadt, Zschertnitz	1,5	2,1	2,2	3,4	1,4	2,6
Pl - Mockritz, Coschütz, Plauen	1,6	2,0	2,2	3,5	1,5	2,6
Co - Cotta, Löbtau, Naußlitz, Dölzchen	1,5	2,5	2,0	3,1	1,5	2,7
Co - Gorbitz	1,3	2,1	1,9	2,6	1,3	2,9
Co - Briesnitz und westl. Ortschaften	1,7	2,0	2,1	2,9	1,4	2,6

Fragen 45 und 48/XXX (A) Mittelwerte (arithm. Mittel) (Frage 45: von "sehr wichtig"=1 bis "sehr unwichtig"=5; Frage 48 von "sehr zufrieden"=1 bis "sehr unzufrieden"=5)	Gestaltung/Erhaltung von Gebäuden und Straßenbild		Attraktivität der Innenstadt		Museen	
	Wichtigkeit	Zufriedenheit	Wichtigkeit	Zufriedenheit	Wichtigkeit	Zufriedenheit
	1	2	3	4	5	6
<b>insgesamt</b>	<b>1,8</b>	<b>2,6</b>	<b>1,8</b>	<b>2,3</b>	<b>2,2</b>	<b>2,1</b>
Frauen	1,7	2,6	1,9	2,3	2,2	2,1
Männer	1,8	2,7	1,8	2,3	2,3	2,1
<b>Lebensweise</b>						
mit Partner	1,8	2,6	1,8	2,4	2,2	2,1
ledig ohne Partner	1,8	2,7	1,9	2,3	2,4	2,1
sonstige ohne Partner	1,6	2,6	1,8	2,3	2,0	1,9
mit Kind(ern) im Haushalt	1,9	2,7	2,0	2,4	2,4	2,2
<b>Altersgruppe</b>						
16 bis 24 Jahre	1,9	2,8	1,9	2,2	2,6	2,2
25 bis 34 Jahre	1,9	2,6	1,9	2,3	2,4	2,2
35 bis 44 Jahre	1,8	2,7	2,0	2,4	2,3	2,1
45 bis 54 Jahre	1,8	2,7	1,9	2,5	2,2	2,1
55 bis 64 Jahre	1,6	2,6	1,7	2,4	2,0	2,0
65 bis 74 Jahre	1,6	2,5	1,6	2,3	1,9	1,9
75 Jahre und älter	1,6	2,5	1,7	2,2	1,9	1,8
<b>Stellung im Erwerbsleben</b>						
Erwerbstätige	1,8	2,6	1,9	2,4	2,3	2,1
Schüler/Auszubildende/Studenten	2,0	2,8	2,0	2,2	2,4	2,1
Arbeitslose/-suchende	1,8	2,8	1,9	2,4	2,3	2,2
Nichterwerbspersonen	1,6	2,6	1,7	2,3	2,0	1,9
<b>Haushaltsnettoeinkommen</b>						
bis 750 EUR	1,8	2,7	1,8	2,2	2,2	1,9
bis 1 000 EUR	1,8	2,8	1,9	2,4	2,4	2,2
bis 1 250 EUR	1,7	2,7	1,8	2,2	2,2	2,1
bis 1 500 EUR	1,8	2,6	1,9	2,4	2,3	2,1
bis 1 750 EUR	1,8	2,6	1,9	2,3	2,2	2,1
bis 2 000 EUR	1,7	2,6	1,8	2,4	2,2	2,1
bis 2 500 EUR	1,7	2,6	1,7	2,3	2,1	2,1
bis 3 000 EUR	1,9	2,6	2,0	2,3	2,3	2,0
bis 4 000 EUR	1,9	2,6	2,0	2,3	2,4	2,1
über 4 000 EUR	1,8	2,6	1,8	2,3	2,1	1,9
<b>Haushaltsgröße</b>						
1-Personen-Haushalt	1,7	2,7	1,8	2,3	2,2	2,0
2-Personen-Haushalt	1,7	2,6	1,8	2,3	2,2	2,0
3-Personen-Haushalt	1,8	2,7	2,0	2,4	2,4	2,2
4-Personen-Haushalt	1,9	2,7	2,0	2,4	2,5	2,1
5-Personen-Haushalt und größere	2,0	2,8	2,1	2,4	2,3	2,0
<b>Stadträume</b>						
<b>Ortsamt - Stadtteile</b>						
Alt - 26er Ring, Friedrichstadt	1,7	2,8	1,6	2,3	2,2	1,9
Alt - Johannstadt	1,7	2,6	1,6	2,3	2,0	2,0
Neu - Äußere und Innere Neustadt	1,8	2,6	2,0	2,3	2,2	2,1
Neu/Pie - Leipziger Vorstadt, Pieschen	1,9	3,0	2,0	2,5	2,2	2,3
Pie - Kaditz, Mickten, Trachau	1,7	2,8	1,8	2,3	2,4	2,1
KI - OA Klotzsche und nördl. Ortschaften	1,8	2,6	1,9	2,4	2,4	2,1
Lo - OA Loschwitz und Schönfeld-Weißenhof	1,9	2,6	2,0	2,3	2,1	2,0
Bl - Blasewitz, Striesen	1,7	2,5	1,8	2,3	2,1	2,0
Bl - Tolkewitz, Seidnitz, Gruna	1,7	2,5	1,7	2,3	2,2	2,1
Leu - OA Leuben	1,7	2,6	1,8	2,4	2,3	2,1
Pro - Prohlis, Reick	1,8	2,5	1,8	2,4	2,2	2,1
Pro - Niedersiedlitz, Leubnitz, Strehlen	1,8	2,6	2,0	2,4	2,3	2,1
Pl - Südvorstadt, Zschertnitz	1,8	2,6	1,9	2,3	2,2	2,1
Pl - Mockritz, Coschütz, Plauen	1,8	2,4	1,8	2,3	2,3	2,0
Co - Cotta, Löbtau, Naußlitz, Dölzschen	1,7	2,9	1,8	2,2	2,3	2,1
Co - Gorbitz	1,7	2,8	1,8	2,2	2,2	2,1
Co - Briesnitz und westl. Ortschaften	1,8	2,6	1,9	2,3	2,4	2,3

Fragen 45 und 48/XXXI (A) Mittelwerte (arithm. Mittel) (Frage 45: von "sehr wichtig"=1 bis "sehr unwichtig"=5; Frage 48 von "sehr zufrieden"=1 bis "sehr unzufrieden"=5)	Bibliotheken		andere Kulturangebote	
	Wichtigkeit	Zufriedenheit	Wichtigkeit	Zufriedenheit
	1	2	3	4
0				
<b>insgesamt</b>	<b>2,3</b>	<b>2,1</b>	<b>2,1</b>	<b>2,2</b>
Frauen	2,2	2,1	2,0	2,2
Männer	2,3	2,1	2,1	2,3
<b>Lebensweise</b>				
mit Partner	2,3	2,2	2,1	2,2
ledig ohne Partner	2,3	2,2	2,1	2,3
sonstige ohne Partner	2,1	2,0	2,0	2,0
mit Kind(ern) im Haushalt	2,3	2,1	2,2	2,3
<b>Altersgruppe</b>				
16 bis 24 Jahre	2,3	2,1	2,2	2,3
25 bis 34 Jahre	2,3	2,1	2,1	2,3
35 bis 44 Jahre	2,3	2,2	2,0	2,3
45 bis 54 Jahre	2,3	2,2	2,1	2,3
55 bis 64 Jahre	2,3	2,2	2,1	2,2
65 bis 74 Jahre	2,2	2,0	2,0	2,1
75 Jahre und älter	2,1	1,9	2,1	2,0
<b>Stellung im Erwerbsleben</b>				
Erwerbstätige	2,4	2,2	2,1	2,3
Schüler/Auszubildende/Studenten	2,0	2,0	2,0	2,2
Arbeitslose/-suchende	2,3	2,2	2,2	2,4
Nichterwerbspersonen	2,2	2,0	2,0	2,1
<b>Haushaltsnettoeinkommen</b>				
bis 750 EUR	2,0	2,0	1,9	2,2
bis 1 000 EUR	2,1	2,3	2,1	2,2
bis 1 250 EUR	2,3	2,1	2,0	2,3
bis 1 500 EUR	2,3	2,1	2,1	2,2
bis 1 750 EUR	2,3	2,2	2,1	2,3
bis 2 000 EUR	2,3	2,2	2,1	2,3
bis 2 500 EUR	2,2	2,2	2,0	2,2
bis 3 000 EUR	2,4	2,1	2,1	2,2
bis 4 000 EUR	2,4	2,2	2,2	2,2
über 4 000 EUR	2,3	2,1	2,0	2,0
<b>Haushaltsgröße</b>				
1-Personen-Haushalt	2,2	2,1	2,0	2,2
2-Personen-Haushalt	2,3	2,2	2,1	2,2
3-Personen-Haushalt	2,4	2,2	2,2	2,4
4-Personen-Haushalt	2,3	2,1	2,2	2,3
5-Personen-Haushalt und größere	1,9	1,9	2,1	2,2
<b>Stadträume</b>				
<b>Ortsamt - Stadtteile</b>				
Alt - 26er Ring, Friedrichstadt	2,2	2,0	2,1	2,1
Alt - Johannstadt	2,2	2,2	2,0	2,2
Neu - Äußere und Innere Neustadt	2,1	2,1	1,9	2,1
Neu/Pie - Leipziger Vorstadt, Pieschen	2,2	2,3	2,0	2,5
Pie - Kaditz, Mickten, Trachau	2,4	2,2	2,2	2,2
KI - OA Klotzsche und nördl. Ortschaften	2,5	2,2	2,2	2,3
Lo - OA Loschwitz und Schönfeld-Weißig	2,2	2,1	2,0	2,2
Bl - Blasewitz, Striesen	2,3	2,2	2,0	2,1
Bl - Tolkewitz, Seidnitz, Gruna	2,3	2,1	2,1	2,2
Leu - OA Leuben	2,4	2,2	2,2	2,3
Pro - Prohlis, Reick	2,3	2,0	2,1	2,2
Pro - Niedersedlitz, Leubnitz, Strehlen	2,3	2,1	2,1	2,3
PI - Südvorstadt, Zschertnitz	2,1	2,0	2,0	2,2
PI - Mockritz, Coschütz, Plauen	2,4	2,2	2,2	2,3
Co - Cotta, Löbtau, Naußlitz, Dölzschen	2,2	2,0	2,1	2,2
Co - Gorbitz	2,2	2,1	2,1	2,2
Co - Briesnitz und westl. Ortschaften	2,4	2,3	2,3	2,4

Frage 46 (A) Angaben in Prozent	Verhältnis zu den Nachbarn		
	habe kaum Kontakt	unterhalten uns öfter	helfen uns gegenseitig
0	1	2	3
<b>insgesamt</b>	<b>26</b>	<b>36</b>	<b>39</b>
Frauen	24	36	40
Männer	28	35	37
<b>Lebensweise</b>			
mit Partner	20	37	42
ledig ohne Partner	45	27	28
sonstige ohne Partner	21	38	41
mit Kind(ern) im Haushalt	23	39	38
<b>Altersgruppe</b>			
16 bis 24 Jahre	48	26	26
25 bis 34 Jahre	39	34	28
35 bis 44 Jahre	25	36	39
45 bis 54 Jahre	23	34	43
55 bis 64 Jahre	17	37	47
65 bis 74 Jahre	9	42	49
75 Jahre und älter	11	42	46
<b>Stellung im Erwerbsleben</b>			
Erwerbstätige	26	36	37
Schüler/Auszubildende/Studenten	45	28	27
Arbeitslose/-suchende	34	31	36
Nichterwerbspersonen	12	41	47
<b>Haushaltsnettoeinkommen</b>			
bis 750 EUR	44	29	27
bis 1 000 EUR	38	31	31
bis 1 250 EUR	29	38	33
bis 1 500 EUR	25	37	38
bis 1 750 EUR	32	31	36
bis 2 000 EUR	21	38	42
bis 2 500 EUR	19	37	44
bis 3 000 EUR	23	34	43
bis 4 000 EUR	21	34	45
über 4 000 EUR	17	37	46
<b>Haushaltsgröße</b>			
1-Personen-Haushalt	35	32	33
2-Personen-Haushalt	22	36	42
3-Personen-Haushalt	24	39	36
4-Personen-Haushalt	23	36	41
5-Personen-Haushalt und größere	17	35	47
<b>Stadträume</b>			
<b>Ortsamt - Stadtteile</b>			
Alt - 26er Ring, Friedrichstadt	32	33	35
Alt - Johannstadt	26	33	41
Neu - Äußere und Innere Neustadt	36	37	27
Neu/Pie - Leipziger Vorstadt, Pieschen	31	33	36
Pie - Kaditz, Mickten, Trachau	20	37	43
KI - OA Klotzsche und nördl. Ortschaften	17	38	45
Lo - OA Loschwitz und Schönfeld-Weißig	12	42	46
Bl - Blasewitz, Striesen	26	36	38
Bl - Tolkewitz, Seidnitz, Gruna	25	32	43
Leu - OA Leuben	18	37	45
Pro - Prohlis, Reick	32	35	33
Pro - Niedersedlitz, Leubnitz, Strehlen	20	37	43
PI - Südvorstadt, Zschertnitz	30	31	39
PI - Mockritz, Coschütz, Plauen	24	36	39
Co - Cotta, Löbtau, Naußlitz, Dölzschen	34	33	34
Co - Gorbitz	45	31	24
Co - Briesnitz und westl. Ortschaften	16	40	45

Frage 47/I (A)	Gesundheitszustand			Wohlbefinden		
	gut	einigermaßen zufriedenstellend	schlecht	gut	einigermaßen zufriedenstellend	schlecht
Angaben in Prozent	1	2	3	4	5	6
<b>insgesamt</b>	<b>57</b>	<b>37</b>	<b>6</b>	<b>56</b>	<b>41</b>	<b>4</b>
Frauen	53	40	7	53	43	4
Männer	61	35	5	59	38	3
<b>Lebensweise</b>						
mit Partner	59	37	5	59	39	3
ledig ohne Partner	67	29	4	58	38	3
sonstige ohne Partner	35	51	13	41	52	8
mit Kind(ern) im Haushalt	72	24	3	65	32	2
<b>Altersgruppe</b>						
16 bis 24 Jahre	76	23	2	66	33	2
25 bis 34 Jahre	77	20	3	68	30	2
35 bis 44 Jahre	69	27	4	60	36	4
45 bis 54 Jahre	55	38	7	58	38	4
55 bis 64 Jahre	42	51	7	48	48	3
65 bis 74 Jahre	37	57	6	46	51	3
75 Jahre und älter	16	65	19	26	64	10
<b>Stellung im Erwerbsleben</b>						
Erwerbstätige	69	28	3	66	32	2
Schüler/Auszubildende/Studenten	77	22	1	65	33	1
Arbeitslose/-suchende	42	50	8	35	57	7
Nichterwerbspersonen	32	56	12	40	54	6
<b>Haushaltsnettoeinkommen</b>						
bis 750 EUR	50	41	9	44	49	7
bis 1 000 EUR	49	44	8	46	48	7
bis 1 250 EUR	57	34	10	47	46	6
bis 1 500 EUR	49	43	8	50	47	4
bis 1 750 EUR	55	39	6	55	43	2
bis 2 000 EUR	50	42	8	50	46	4
bis 2 500 EUR	54	41	5	56	41	3
bis 3 000 EUR	63	33	4	60	38	2
bis 4 000 EUR	76	23	1	72	27	1
über 4 000 EUR	73	26	1	75	24	1
<b>Haushaltsgröße</b>						
1-Personen-Haushalt	50	41	9	49	46	6
2-Personen-Haushalt	52	42	6	54	42	3
3-Personen-Haushalt	72	26	2	65	34	1
4-Personen-Haushalt	69	28	3	64	33	3
5-Personen-Haushalt und größere	76	22	3	65	32	3
<b>Stadträume</b>						
<b>Ortsamt - Stadtteile</b>						
Alt - 26er Ring, Friedrichstadt	53	42	6	50	46	4
Alt - Johannstadt	45	48	7	46	50	4
Neu - Äußere und Innere Neustadt	71	25	4	61	37	3
Neu/Pie - Leipziger Vorstadt, Pieschen	62	30	8	53	41	6
Pie - Kaditz, Mickten, Trachau	53	39	8	51	45	4
KI - OA Klotzsche und nördl. Ortschaften	56	40	5	60	38	3
Lo - OA Loschwitz und Schönfeld-Weißig	57	39	4	58	38	4
BI - Blasewitz, Striesen	62	33	5	59	38	2
BI - Tolkewitz, Seidnitz, Gruna	48	46	6	53	43	4
Leu - OA Leuben	50	46	4	54	43	3
Pro - Prohlis, Reick	42	45	14	46	45	8
Pro - Niedersedlitz, Leubnitz, Strehlen	62	32	6	58	40	2
PI - Südvorstadt, Zschernitz	58	37	5	54	43	3
PI - Mockritz, Coschütz, Plauen	63	33	4	61	37	2
Co - Cotta, Löbtau, Naußlitz, Dölzchen	67	25	7	64	33	4
Co - Gorbitz	52	43	5	50	48	2
Co - Briesnitz und westl. Ortschaften	54	42	4	58	39	3

Frage 47/II (A)	Wohnsituation			Arbeitssituation		
	gut	einigermaßen zufriedenstellend	schlecht	gut	einigermaßen zufriedenstellend	schlecht
Angaben in Prozent						
0	1	2	3	4	5	6
<b>insgesamt</b>	<b>78</b>	<b>20</b>	<b>2</b>	<b>50</b>	<b>34</b>	<b>16</b>
Frauen	80	18	2	50	34	17
Männer	76	22	2	50	34	15
<b>Lebensweise</b>						
mit Partner	81	18	2	52	35	13
ledig ohne Partner	74	22	4	50	33	17
sonstige ohne Partner	73	24	3	42	28	31
mit Kind(ern) im Haushalt	77	19	4	51	34	15
<b>Altersgruppe</b>						
16 bis 24 Jahre	75	21	4	55	33	12
25 bis 34 Jahre	76	22	2	52	33	15
35 bis 44 Jahre	78	18	4	50	35	15
45 bis 54 Jahre	76	21	2	45	35	20
55 bis 64 Jahre	79	19	2	45	33	22
65 bis 74 Jahre	85	15	1	62	25	13
75 Jahre und älter	76	23	1	30	60	10
<b>Stellung im Erwerbsleben</b>						
Erwerbstätige	80	18	2	57	37	6
Schüler/Auszubildende/Studenten	76	22	2	56	36	8
Arbeitslose/-suchende	60	34	6	3	12	86
Nichterwerbspersonen	79	20	1	39	32	29
<b>Haushaltsnettoeinkommen</b>						
bis 750 €	65	30	5	29	32	39
bis 1000 €	66	28	6	44	29	27
bis 1250	72	26	2	41	39	19
bis 1500 €	76	21	3	44	34	22
bis 1750 €	77	22	2	59	26	15
bis 2000 €	83	15	2	45	40	15
bis 2500 €	83	15	2	50	39	12
bis 3000 €	83	17		56	39	5
bis 4000 €	84	14	1	62	33	5
über 4000 €	86	14		68	28	5
<b>Haushaltsgröße</b>						
1-Personen-Haushalt	74	23	3	47	32	21
2-Personen-Haushalt	80	18	2	50	34	17
3-Personen-Haushalt	79	19	3	53	36	11
4-Personen-Haushalt	79	19	3	52	36	12
5-Personen-Haushalt und größere	78	21	1	59	28	13
<b>Stadträume</b>						
<b>Ortsamt - Stadtteile</b>						
Alt - 26er Ring, Friedrichstadt	67	29	4	44	41	15
Alt - Johannstadt	73	21	6	46	37	17
Neu - Äußere und Innere Neustadt	76	21	2	52	33	15
Neu/Pie - Leipziger Vorstadt, Pieschen	68	28	5	40	38	21
Pie - Kaditz, Mickten, Trachau	84	16		47	34	19
KI - OA Klotzsche und nördl. Ortschaften	82	16	2	50	33	17
Lo - OA Loschwitz und Schönfeld-Weißig	88	11	1	60	27	14
BI - Blasewitz, Striesen	82	16	2	54	33	13
BI - Tolkewitz, Seidnitz, Gruna	76	22	1	49	37	14
Leu - OA Leuben	77	20	3	43	38	18
Pro - Prohlis, Reick	67	31	2	32	38	30
Pro - Niedersedlitz, Leubnitz, Strehlen	84	15	1	54	31	14
PI - Südvorstadt, Zschertnitz	76	22	1	57	32	11
PI - Mockritz, Coschütz, Plauen	88	11	1	52	29	19
Co - Cotta, Löbtau, Naußlitz, Dölzschen	79	20	1	59	32	10
Co - Gorbitz	60	34	6	46	34	20
Co - Briesnitz und westl. Ortschaften	88	10	2	52	34	14

Frage 49/I (A)	Kriterien für Schulauswahl: Entfernung vom Wohnort									
	Grundschule					Mittelschule/Gymnasium				
	sehr wichtig	wichtig	teils/ teils	unwichtig	völlig unwichtig	sehr wichtig	wichtig	teils/ teils	unwichtig	völlig unwichtig
Angaben in Prozent	1	2	3	4	5	6	7	8	9	10
insgesamt	74	19	2	1	5	26	48	17	4	5
Frauen	79	13	2	1	5	29	46	17	3	5
Männer	69	24	2	1	5	24	49	18	5	5
<b>Lebensweise</b>										
mit Partner	76	17	2	1	4	27	48	17	4	4
ledig ohne Partner	70	25	2	0	3	22	48	21	6	3
sonstige ohne Partner	70	16	2	1	11	31	44	11	3	11
mit Kind(ern) im Haushalt	79	16	3	1	1	32	45	19	4	1
<b>Altersgruppe</b>										
16 bis 24 Jahre	76	22	1	0	1	18	48	27	6	1
25 bis 34 Jahre	78	19	2	0	1	24	50	21	4	1
35 bis 44 Jahre	76	18	2	2	2	30	50	15	4	1
45 bis 54 Jahre	75	17	2	1	6	30	47	13	4	6
55 bis 64 Jahre	70	17	3	1	9	31	45	12	3	9
65 bis 74 Jahre	68	18	0	1	12	27	48	10	3	12
75 Jahre und älter	61	16	2	4	17	35	32	9	6	17
<b>Stellung im Erwerbsleben</b>										
Erwerbstätige	76	18	2	1	3	27	50	17	4	2
Schüler/Auszubildende/Studenten	76	21	2	0	1	16	48	29	6	1
Arbeitslose/-suchende	73	19	3	1	5	33	44	17	2	5
Nichterwerbspersonen	68	16	1	2	12	31	43	9	4	12
<b>Haushaltsnettoeinkommen</b>										
bis 750 EUR	59	29	2	1	9	19	53	14	5	8
bis 1 000 EUR	75	20	1		4	28	48	19	2	4
bis 1 250 EUR	71	22	1	2	4	24	50	18	4	4
bis 1 500 EUR	72	20	1	1	6	35	40	15	4	6
bis 1 750 EUR	79	14	3		4	34	42	17	2	4
bis 2 000 EUR	76	15	2	1	7	30	46	14	3	6
bis 2 500 EUR	75	16	1	2	5	29	47	14	4	5
bis 3 000 EUR	79	16	1		4	24	54	16	3	3
bis 4 000 EUR	76	19	3	1	2	20	55	22	3	1
über 4 000 EUR	80	15	2		3	21	44	25	6	3
<b>Haushaltsgröße</b>										
1-Personen-Haushalt	64	25	2	1	9	25	46	16	5	8
2-Personen-Haushalt	75	17	1	1	6	26	48	17	4	6
3-Personen-Haushalt	81	16	0	0	2	29	49	18	3	1
4-Personen-Haushalt	80	16	3	1	1	28	49	17	5	1
5-Personen-Haushalt und größere	73	18	7	3		16	42	34	8	
<b>Stadträume</b>										
<b>Ortsamt - Stadtteile</b>										
Alt - 26er Ring, Friedrichstadt	68	22	2	1	7	19	48	24	2	7
Alt - Johannstadt	80	13	1	2	4	33	39	15	8	4
Neu - Äußere und Innere Neustadt	70	22	4		4	20	45	25	8	3
Neu/Pie - Leipziger Vorstadt, Pieschen	74	18	3	1	4	30	42	20	4	4
Pie - Kaditz, Mickten, Trachau	72	20	2	1	5	32	44	13	6	6
KI - OA Klotzsche und nördl. Ortschaften	77	19	0		3	27	56	13	1	3
Lo - OA Loschwitz und Schönfeld-Weißig	75	19	3	2	2	30	47	19	3	2
Bl - Blasewitz, Striesen	74	20	1	1	4	19	52	23	2	4
Bl - Tolkewitz, Seidnitz, Gruna	75	18	2	1	5	27	45	18	5	5
Leu - OA Leuben	75	17	1	1	6	33	46	13	2	7
Pro - Prohlis, Reick	71	16	1	2	10	31	39	17	4	9
Pro - Niedersedlitz, Leubnitz, Strehlen	80	14	2		5	29	50	16	3	3
PI - Südvorstadt, Zschertnitz	69	21	2	1	7	20	56	11	7	7
PI - Mockritz, Coschütz, Plauen	72	23	1		4	29	48	16	4	4
Co - Cotta, Löbtau, Naußlitz, Dölzchen	76	15	2	2	5	22	47	22	4	5
Co - Gorbitz	66	26	1	1	6	31	48	11	5	6
Co - Briesnitz und westl. Ortschaften	76	16		2	5	27	54	10	4	5



Frage 49/II (A)	Kriterien für Schulauswahl: Anbindung ÖPNV									
	Grundschule					Mittelschule/Gymnasium				
	sehr wichtig	wichtig	teils/ teils	unwichtig	völlig unwichtig	sehr wichtig	wichtig	teils/ teils	unwichtig	völlig unwichtig
Angaben in Prozent	1	2	3	4	5	6	7	8	9	10
insgesamt	60	23	7	4	6	54	34	6	1	5
Frauen	66	18	6	4	6	58	30	6	1	5
Männer	55	27	8	5	6	50	37	7	1	5
<b>Lebensweise</b>										
mit Partner	60	21	8	5	6	55	34	6	1	4
ledig ohne Partner	58	28	6	4	4	53	36	8	1	3
sonstige ohne Partner	64	20	4	2	11	52	31	6	1	10
mit Kind(ern) im Haushalt	54	24	12	7	3	63	30	5	1	0
<b>Altersgruppe</b>										
16 bis 24 Jahre	61	25	7	4	3	48	42	8	1	1
25 bis 34 Jahre	59	24	9	6	2	64	28	7	0	1
35 bis 44 Jahre	57	21	11	7	3	63	28	6	1	1
45 bis 54 Jahre	63	24	4	3	7	53	34	6	1	5
55 bis 64 Jahre	62	22	5	2	10	46	39	5	1	9
65 bis 74 Jahre	63	22	2	2	12	43	40	4	2	12
75 Jahre und älter	58	17	3	4	17	44	29	5	4	18
<b>Stellung im Erwerbsleben</b>										
Erwerbstätige	60	23	8	5	4	58	34	6	1	2
Schüler/Auszubildende/Studenten	60	22	10	6	3	56	35	7	1	1
Arbeitslose/-suchende	54	31	6	4	5	44	44	5	2	4
Nichterwerbspersonen	61	19	4	3	13	49	32	4	2	13
<b>Haushaltsnettoeinkommen</b>										
bis 750 EUR	62	21	4	5	9	50	35	5	2	8
bis 1 000 EUR	66	24	2	2	6	60	31	5		4
bis 1 250 EUR	64	27	4	1	4	53	39	3	0	4
bis 1 500 EUR	56	25	8	3	8	53	30	10	1	6
bis 1 750 EUR	62	21	8	3	6	56	32	7	0	5
bis 2 000 EUR	60	23	5	4	8	51	35	5	2	7
bis 2 500 EUR	61	24	6	4	6	51	38	6	1	4
bis 3 000 EUR	58	23	10	5	4	52	37	6	1	4
bis 4 000 EUR	55	21	10	10	3	57	34	7	1	1
über 4 000 EUR	64	19	6	6	5	61	31	4	1	3
<b>Haushaltsgröße</b>										
1-Personen-Haushalt	59	24	5	4	8	52	33	6	1	8
2-Personen-Haushalt	64	22	5	3	7	51	36	6	1	6
3-Personen-Haushalt	57	25	9	5	3	55	36	7	0	1
4-Personen-Haushalt	57	22	12	7	2	62	30	6	1	1
5-Personen-Haushalt und größere	58	19	9	11	3	69	23	7	2	
<b>Stadträume</b>										
<b>Ortsamt - Stadtteile</b>										
Alt - 26er Ring, Friedrichstadt	54	31	3	6	6	49	38	5	1	6
Alt - Johannstadt	68	18	6	3	4	55	31	7	3	4
Neu - Äußere und Innere Neustadt	53	23	15	5	5	52	37	8		3
Neu/Pie - Leipziger Vorstadt, Pieschen	58	26	9	3	5	53	33	9	1	4
Pie - Kaditz, Mickten, Trachau	54	27	7	5	7	59	30	4	1	6
KI - OA Klotzsche und nördl. Ortschaften	57	24	8	5	7	54	34	7	1	3
Lo - OA Loschwitz und Schönfeld-Weißig	71	18	6	3	3	66	27	4	1	2
BI - Blasewitz, Striesen	59	25	6	6	5	46	45	4	1	3
BI - Tolkewitz, Seidnitz, Gruna	62	22	7	3	6	54	34	6	1	5
Leu - OA Leuben	61	24	6	3	7	53	36	3	1	7
Pro - Prohlis, Reick	63	22	2	2	11	50	33	4	2	11
Pro - Niedersedlitz, Leubnitz, Strehlen	67	20	5	3	4	61	30	6	1	3
PI - Südvorstadt, Zschertnitz	59	23	4	6	8	55	29	6	2	8
PI - Mockritz, Coschütz, Plauen	55	28	9	4	4	48	39	10		4
Co - Cotta, Löbtau, Naußlitz, Dölzchen	59	20	9	6	6	55	31	7	2	5
Co - Gorbitz	67	17	3	6	7	56	30	7	2	6
Co - Briesnitz und westl. Ortschaften	59	23	7	5	6	52	36	6	1	4

Frage 49/III (A)	Kriterien für Schulauswahl: Bildungskonzept der Schule									
	Grundschule					Mittelschule/Gymnasium				
	sehr wichtig	wichtig	teils/ teils	unwichtig	völlig unwichtig	sehr wichtig	wichtig	teils/ teils	unwichtig	völlig unwichtig
Angaben in Prozent	1	2	3	4	5	6	7	8	9	10
<b>insgesamt</b>	<b>71</b>	<b>20</b>	<b>3</b>	<b>1</b>	<b>5</b>	<b>74</b>	<b>18</b>	<b>2</b>	<b>1</b>	<b>5</b>
Frauen	77	16	2	1	5	79	14	2	1	4
Männer	66	24	4	1	5	69	23	3	1	5
<b>Lebensweise</b>										
mit Partner	73	19	3	1	4	76	17	2	1	4
ledig ohne Partner	67	25	5	1	3	71	22	3	1	3
sonstige ohne Partner	70	16	3	1	10	71	16	2	1	10
mit Kind(ern) im Haushalt	71	23	5	1	1	76	20	4	0	0
<b>Altersgruppe</b>										
16 bis 24 Jahre	71	22	5	1	1	73	22	4	1	1
25 bis 34 Jahre	79	17	3	0	1	81	15	2	0	1
35 bis 44 Jahre	70	24	4	1	2	76	20	2	0	1
45 bis 54 Jahre	68	22	3	1	5	72	20	3	1	5
55 bis 64 Jahre	70	18	2	1	9	70	19	1	0	9
65 bis 74 Jahre	68	18	1	1	12	72	15	0	1	12
75 Jahre und älter	63	15	3	3	17	62	15	3	2	18
<b>Stellung im Erwerbsleben</b>										
Erwerbstätige	73	21	3	1	2	77	18	2	0	2
Schüler/Auszubildende/Studenten	75	19	4	0	1	74	21	4	0	1
Arbeitslose/-suchende	74	19	2	1	4	73	18	3	1	4
Nichterwerbspersonen	66	18	2	2	12	69	16	1	1	13
<b>Haushaltsnettoeinkommen</b>										
bis 750 EUR	72	17	2	1	8	69	22	1	1	8
bis 1 000 EUR	72	22	1	1	4	74	21		1	4
bis 1 250 EUR	73	16	4	2	4	79	14	2	0	4
bis 1 500 EUR	73	18	3	0	6	72	18	3	0	6
bis 1 750 EUR	72	21	1	0	4	74	20	1		5
bis 2 000 EUR	71	18	3	1	6	76	14	2	1	7
bis 2 500 EUR	71	22	2	1	4	74	19	2	1	4
bis 3 000 EUR	68	21	7	1	4	75	18	4		3
bis 4 000 EUR	71	23	3	1	2	74	21	2	1	1
über 4 000 EUR	73	19	5		3	82	13	3		3
<b>Haushaltsgröße</b>										
1-Personen-Haushalt	70	19	2	1	8	72	18	1	1	8
2-Personen-Haushalt	73	17	3	1	6	75	16	2	1	6
3-Personen-Haushalt	71	24	3	0	2	75	21	2	0	1
4-Personen-Haushalt	68	25	6	0	1	72	22	4	0	1
5-Personen-Haushalt und größere	70	25	4			78	18	4		
<b>Stadträume</b>										
<b>Ortsamt - Stadtteile</b>										
Alt - 26er Ring, Friedrichstadt	65	23	5	1	6	69	22	3	1	6
Alt - Johannstadt	76	18	1	1	4	76	18	1	1	4
Neu - Äußere und Innere Neustadt	76	17	4		4	80	14	3		3
Neu/Pie - Leipziger Vorstadt, Pieschen	73	19	3	1	4	76	18	2	1	3
Pie - Kaditz, Mickten, Trachau	66	23	4	2	5	67	24	3	1	6
KI - OA Klotzsche und nördl. Ortschaften	64	26	6		3	65	27	5		3
Lo - OA Loschwitz und Schönfeld-Weißig	76	20	3		1	81	14	3		1
Bl - Blasewitz, Striesen	73	23	1	0	3	76	20	0		3
Bl - Tolkewitz, Seidnitz, Gruna	70	20	3	2	5	75	18	1	1	5
Leu - OA Leuben	70	20	3	1	7	70	20	2	1	7
Pro - Prohlis, Reick	76	12	3	1	9	74	13	2	1	9
Pro - Niedersedlitz, Leubnitz, Strehlen	74	19	3		4	79	14	3		3
PI - Südvorstadt, Zschertnitz	66	21	4	1	8	74	14	3	1	8
PI - Mockritz, Coschütz, Plauen	70	21	3	3	4	74	20	2	1	4
Co - Cotta, Löbtau, Naußlitz, Dölzschen	74	18	3	1	5	76	17	1	1	5
Co - Gorbitz	75	17	2		6	75	15	3		7
Co - Briesnitz und westl. Ortschaften	67	20	5	2	5	69	23	2	1	4

Frage 49/IV (A)	Kriterien für Schulauswahl: Hort-/Ganztagsbetreuung									
	Grundschule					Mittelschule/Gymnasium				
	sehr wichtig	wichtig	teils/ teils	unwichtig	völlig unwichtig	sehr wichtig	wichtig	teils/ teils	unwichtig	völlig unwichtig
Angaben in Prozent	1	2	3	4	5	6	7	8	9	10
insgesamt	60	25	7	2	5	28	28	20	13	10
Frauen	65	22	5	2	5	31	26	19	13	10
Männer	55	28	9	2	6	25	30	21	13	10
<b>Lebensweise</b>										
mit Partner	61	25	6	3	5	29	28	21	12	9
ledig ohne Partner	53	30	10	2	5	22	28	22	16	12
sonstige ohne Partner	63	18	7	3	10	36	27	16	8	14
mit Kind(ern) im Haushalt	65	22	7	4	2	29	27	21	15	9
<b>Altersgruppe</b>										
16 bis 24 Jahre	49	32	12	4	2	14	26	26	20	14
25 bis 34 Jahre	65	25	6	1	2	30	30	22	12	5
35 bis 44 Jahre	67	23	4	4	3	32	29	17	15	7
45 bis 54 Jahre	61	24	7	2	6	34	26	17	12	10
55 bis 64 Jahre	58	24	7	1	9	29	34	19	7	12
65 bis 74 Jahre	54	26	7	2	12	27	29	21	10	14
75 Jahre und älter	53	20	7	2	18	36	21	17	6	21
<b>Stellung im Erwerbsleben</b>										
Erwerbstätige	64	25	6	2	3	31	29	20	12	7
Schüler/Auszubildende/Studenten	54	29	9	5	2	16	31	22	20	11
Arbeitslose/-suchende	60	25	9	1	4	31	35	14	11	9
Nichterwerbspersonen	54	23	7	3	13	29	28	20	8	16
<b>Haushaltsnettoeinkommen</b>										
bis 750 EUR	62	22	7	1	9	23	35	16	11	15
bis 1 000 EUR	57	26	10	3	4	30	24	23	15	8
bis 1 250 EUR	60	22	8	5	5	27	23	26	15	9
bis 1 500 EUR	55	31	5	2	7	29	32	19	9	11
bis 1 750 EUR	57	27	8	2	6	32	29	18	11	9
bis 2 000 EUR	61	25	6	2	7	34	25	19	11	12
bis 2 500 EUR	61	27	6	2	5	29	30	19	11	11
bis 3 000 EUR	59	26	8	2	5	25	29	25	15	6
bis 4 000 EUR	62	25	7	3	3	26	26	25	17	6
über 4 000 EUR	66	24	4	2	3	30	24	21	14	11
<b>Haushaltsgröße</b>										
1-Personen-Haushalt	57	26	7	1	9	29	31	18	9	12
2-Personen-Haushalt	59	26	7	2	6	29	28	21	12	10
3-Personen-Haushalt	61	26	7	2	2	27	29	21	13	9
4-Personen-Haushalt	64	23	8	4	2	28	24	20	18	11
5-Personen-Haushalt und größere	59	21	10	7	4	17	26	24	27	6
<b>Stadträume</b>										
<b>Ortsamt - Stadtteile</b>										
Alt - 26er Ring, Friedrichstadt	52	33	7		7	27	34	19	7	13
Alt - Johannstadt	67	22	6	1	5	34	29	16	9	12
Neu - Äußere und Innere Neustadt	63	22	9	1	5	24	24	29	12	10
Neu/Pie - Leipziger Vorstadt, Pieschen	62	23	6	3	6	28	29	17	18	9
Pie - Kaditz, Mickten, Trachau	50	30	10	5	5	25	29	19	15	12
KI - OA Klotzsche und nördl. Ortschaften	60	28	6	2	5	27	34	21	10	8
Lo - OA Loschwitz und Schönfeld-Weißig	56	26	11	4	2	34	19	23	14	9
Bl - Blasewitz, Striesen	65	23	6	2	4	30	30	20	12	9
Bl - Tolkewitz, Seidnitz, Gruna	64	25	5	1	5	28	29	20	13	10
Leu - OA Leuben	62	22	6	3	7	34	26	16	12	12
Pro - Prohlis, Reick	64	19	5	4	9	31	27	14	14	14
Pro - Niedersedlitz, Leubnitz, Strehlen	61	25	5	4	5	29	29	20	15	8
PI - Südvorstadt, Zschertnitz	51	22	14	2	10	26	28	24	9	14
PI - Mockritz, Coschütz, Plauen	57	28	8	3	4	20	25	28	14	13
Co - Cotta, Löbtau, Naußlitz, Dölzchen	59	29	5	2	5	28	31	21	13	7
Co - Gorbitz	59	27	5	1	7	28	34	21	8	9
Co - Briesnitz und westl. Ortschaften	56	27	9	3	5	26	28	20	20	7

Frage 49/V (A)	Kriterien für Schulauswahl: Ausstattung und baulicher Zustand der Schule									
	Grundschule					Mittelschule/Gymnasium				
	sehr wichtig	wichtig	teils/ teils	unwichtig	völlig unwichtig	sehr wichtig	wichtig	teils/ teils	unwichtig	völlig unwichtig
Angaben in Prozent	1	2	3	4	5	6	7	8	9	10
<b>insgesamt</b>	45	41	7	1	5	45	42	7	1	5
Frauen	48	39	8	1	5	47	40	7	1	5
Männer	43	44	7	1	5	43	45	7	1	5
<b>Lebensweise</b>										
mit Partner	45	42	7	1	4	44	44	7	1	4
ledig ohne Partner	41	45	10	1	3	43	44	9	1	3
sonstige ohne Partner	50	33	6	1	11	49	33	6	2	10
mit Kind(ern) im Haushalt	40	48	9	1	1	41	49	9	1	0
<b>Altersgruppe</b>										
16 bis 24 Jahre	47	43	8	1	2	50	40	7	1	2
25 bis 34 Jahre	41	48	8	1	1	41	48	9	1	1
35 bis 44 Jahre	43	44	10	1	2	42	47	8	2	2
45 bis 54 Jahre	47	39	8	1	6	45	40	8	1	5
55 bis 64 Jahre	48	38	4	1	9	46	40	4	1	9
65 bis 74 Jahre	47	37	3	1	12	45	40	2	1	12
75 Jahre und älter	50	23	7	3	17	45	26	7	4	18
<b>Stellung im Erwerbsleben</b>										
Erwerbstätige	43	45	9	1	3	43	45	9	1	2
Schüler/Auszubildende/Studenten	47	42	9	1	1	49	42	7	2	1
Arbeitslose/-suchende	52	38	4	2	4	50	39	5	1	4
Nichterwerbspersonen	47	34	4	2	12	45	37	4	2	13
<b>Haushaltsnettoeinkommen</b>										
bis 750 EUR	47	40	4	1	8	44	43	3	1	8
bis 1 000 EUR	40	48	7	1	4	43	43	7	3	4
bis 1 250 EUR	48	38	8	2	4	48	38	9	1	4
bis 1 500 EUR	51	33	8	1	7	49	36	7	0	7
bis 1 750 EUR	48	39	8	1	4	47	39	8	2	4
bis 2 000 EUR	48	41	3	1	6	48	40	4	1	7
bis 2 500 EUR	43	42	8	1	5	43	44	7	1	5
bis 3 000 EUR	40	47	8	1	4	39	49	9		3
bis 4 000 EUR	38	50	9	1	2	38	51	9	1	1
über 4 000 EUR	39	49	8	1	3	39	53	4	1	3
<b>Haushaltsgröße</b>										
1-Personen-Haushalt	47	36	8	1	8	46	37	8	1	8
2-Personen-Haushalt	47	41	5	2	6	47	41	5	1	6
3-Personen-Haushalt	46	43	8	1	3	45	45	7	1	2
4-Personen-Haushalt	37	50	11	1	1	37	52	9	1	1
5-Personen-Haushalt und größere	36	52	12			36	51	12		
<b>Stadträume</b>										
<b>Ortsamt - Stadtteile</b>										
Alt - 26er Ring, Friedrichstadt	46	41	7		6	47	40	6	1	6
Alt - Johannstadt	46	45	5	1	4	43	47	4	2	4
Neu - Äußere und Innere Neustadt	38	46	12	1	4	38	47	12	1	3
Neu/Pie - Leipziger Vorstadt, Pieschen	43	40	10	3	4	42	43	9	2	3
Pie - Kaditz, Mickten, Trachau	37	48	8	1	5	41	45	7	1	6
KI - OA Klotzsche und nördl. Ortschaften	47	43	6	0	3	43	48	6	0	3
Lo - OA Loschwitz und Schönfeld-Weißenhof	42	47	8	1	1	41	46	9	2	1
Bl - Blasewitz, Striesen	44	44	7	1	4	43	46	6	1	4
Bl - Tolkewitz, Seidnitz, Gruna	48	42	4	1	5	45	43	5	2	5
Leu - OA Leuben	46	41	5	2	6	47	41	5	2	7
Pro - Prohlis, Reick	58	28	4	1	9	56	29	3	2	9
Pro - Niedersiedlitz, Leubnitz, Strehlen	51	37	8		4	53	36	8		3
PI - Südvorstadt, Zschertnitz	37	44	10	2	7	39	44	8	1	8
PI - Mockritz, Coschütz, Plauen	36	42	13	2	6	40	43	11		6
Co - Cotta, Löbtau, Naußlitz, Dölzschen	50	40	4	1	5	51	39	5	1	5
Co - Gorbitz	58	31	2	1	7	53	36	3	1	7
Co - Briesnitz und westl. Ortschaften	43	40	10	1	5	43	42	9	2	4

Frage 49/VI (A)	Kriterien für Schulauswahl: Schulbesuch entsprechend Freundeskreis									
	Grundschule					Mittelschule/Gymnasium				
	sehr wichtig	wichtig	teils/ teils	unwichtig	völlig unwichtig	sehr wichtig	wichtig	teils/ teils	unwichtig	völlig unwichtig
Angaben in Prozent	1	2	3	4	5	6	7	8	9	10
<b>insgesamt</b>	27	36	22	8	7	22	35	26	10	7
Frauen	27	35	23	8	7	23	35	26	9	7
Männer	26	38	21	8	7	22	36	25	10	7
<b>Lebensweise</b>										
mit Partner	27	35	23	8	7	21	36	27	10	7
ledig ohne Partner	26	40	19	8	6	23	37	24	10	6
sonstige ohne Partner	26	33	20	8	13	26	32	20	9	13
mit Kind(ern) im Haushalt	25	36	25	10	3	21	36	29	11	3
<b>Altersgruppe</b>										
16 bis 24 Jahre	34	41	15	8	3	29	38	20	10	3
25 bis 34 Jahre	27	38	26	5	3	22	37	32	7	3
35 bis 44 Jahre	21	37	25	11	5	19	34	30	12	5
45 bis 54 Jahre	23	37	22	9	8	20	36	26	9	9
55 bis 64 Jahre	30	32	20	7	11	23	34	21	11	11
65 bis 74 Jahre	23	33	21	9	14	19	35	21	11	15
75 Jahre und älter	29	24	15	11	20	25	26	16	13	20
<b>Stellung im Erwerbsleben</b>										
Erwerbstätige	24	37	25	8	5	20	36	29	10	5
Schüler/Auszubildende/Studenten	30	41	19	7	2	25	37	26	10	2
Arbeitslose/-suchende	36	32	17	8	7	32	30	20	10	8
Nichterwerbspersonen	25	33	19	8	14	21	34	19	11	15
<b>Haushaltsnettoeinkommen</b>										
bis 750 EUR	31	34	19	6	10	25	33	24	7	11
bis 1 000 EUR	29	38	19	8	7	25	38	21	9	7
bis 1 250 EUR	30	36	19	7	8	24	40	19	9	9
bis 1 500 EUR	30	38	17	7	9	27	36	21	8	8
bis 1 750 EUR	29	34	22	5	9	24	33	26	9	9
bis 2 000 EUR	27	32	23	9	8	24	30	27	11	8
bis 2 500 EUR	22	37	24	10	7	18	37	25	12	8
bis 3 000 EUR	23	34	28	10	5	17	33	34	11	5
bis 4 000 EUR	22	36	27	11	4	14	38	33	11	4
über 4 000 EUR	20	37	28	8	6	17	33	33	10	8
<b>Haushaltsgröße</b>										
1-Personen-Haushalt	26	37	19	8	10	23	34	24	9	10
2-Personen-Haushalt	26	36	23	8	8	22	35	25	10	8
3-Personen-Haushalt	30	36	22	8	4	22	37	27	11	3
4-Personen-Haushalt	25	37	23	11	4	22	37	26	11	4
5-Personen-Haushalt und größere	19	42	30	8	1	15	34	39	7	4
<b>Stadträume</b>										
<b>Ortsamt - Stadtteile</b>										
Alt - 26er Ring, Friedrichstadt	25	39	18	9	9	25	35	19	11	9
Alt - Johannisstadt	29	41	17	8	5	23	43	21	7	5
Neu - Äußere und Innere Neustadt	22	41	25	6	6	17	37	30	11	5
Neu/Pie - Leipziger Vorstadt, Pieschen	30	36	16	11	7	27	33	23	11	7
Pie - Kaditz, Mickten, Trachau	28	38	18	6	11	24	38	19	9	10
KI - OA Klotzsche und nördl. Ortschaften	22	40	26	6	6	18	39	29	8	6
Lo - OA Loschwitz und Schönfeld-Weißig	23	30	29	11	7	18	31	28	15	7
Bl - Blasewitz, Striesen	24	40	23	9	5	18	39	29	9	5
Bl - Tolkewitz, Seidnitz, Gruna	28	32	27	5	8	24	28	33	6	8
Leu - OA Leuben	24	33	23	10	10	18	35	23	14	10
Pro - Prohlis, Reick	38	34	15	4	9	34	34	18	5	9
Pro - Niedersiedlitz, Leubnitz, Strehlen	30	30	24	10	6	24	29	29	12	6
PI - Südvorstadt, Zschertnitz	31	30	20	9	10	26	32	24	10	8
PI - Mockritz, Coschütz, Plauen	24	41	20	9	7	25	36	23	8	9
Co - Cotta, Löbtau, Naußlitz, Dölzschen	25	40	22	8	5	19	40	27	9	5
Co - Gorbitz	31	38	18	7	7	26	36	24	8	7
Co - Briesnitz und westl. Ortschaften	31	35	17	10	6	24	38	22	11	5

Frage 50/I (A)	Übernahme ehrenamtlicher Arbeit	Mitgliedschaft in einer Organisation, einem Verein o. ä.	Erhalt Aufwands- entschädigung	durchschnittlicher monatlicher Aufwand in Stunden (Mittelwert)
Angaben in Prozent				
0	1	2	3	4
<b>insgesamt</b>	<b>27</b>	<b>71</b>	<b>16</b>	<b>17</b>
Frauen	24	68	14	16
Männer	30	73	18	17
<b>Lebensweise</b>				
mit Partner	28	72	16	17
ledig ohne Partner	31	69	19	16
sonstige ohne Partner	22	62	6	19
mit Kind(ern) im Haushalt	30	71	13	13
<b>Altersgruppe</b>				
16 bis 24 Jahre	29	78	18	22
25 bis 34 Jahre	26	72	17	14
35 bis 44 Jahre	30	69	19	15
45 bis 54 Jahre	28	71	17	15
55 bis 64 Jahre	28	70	14	16
65 bis 74 Jahre	25	68	16	18
75 Jahre und älter	23	65	5	20
<b>Stellung im Erwerbsleben</b>				
Erwerbstätige	28	73	16	14
Schüler/Auszubildende/Studenten	34	82	16	20
Arbeitslose/-suchende	24	61	17	25
Nichterwerbspersonen	26	68	17	19
<b>Haushaltsnettoeinkommen</b>				
bis 750 EUR	29	69	30	22
bis 1 000 EUR	24	60	11	28
bis 1 250 EUR	23	60	5	19
bis 1 500 EUR	21	67	10	20
bis 1 750 EUR	21	64	15	10
bis 2 000 EUR	26	76	18	16
bis 2 500 EUR	26	67	18	18
bis 3 000 EUR	21	71	17	14
bis 4 000 EUR	30	76	13	13
über 4 000 EUR	43	82	12	13
<b>Haushaltsgröße</b>				
1-Personen-Haushalt	28	66	17	17
2-Personen-Haushalt	24	72	17	17
3-Personen-Haushalt	29	71	14	17
4-Personen-Haushalt	35	74	13	15
5-Personen-Haushalt und größere	44	84	15	12
<b>Stadträume</b>				
<b>Ortsamt - Stadtteile</b>				
Alt - 26er Ring, Friedrichstadt	34	69	22	14
Alt - Johannstadt	26	70	24	14
Neu - Äußere und Innere Neustadt	40	73	13	20
Neu/Pie - Leipziger Vorstadt, Pieschen	32	72	20	18
Pie - Kaditz, Mickten, Trachau	19	66	8	13
KI - OA Klotzsche und nördl. Ortschaften	32	72	9	12
Lo - OA Loschwitz und Schönfeld-Weißig	36	77	6	23
BI - Blasewitz, Striesen	29	70	19	18
BI - Tolkewitz, Seidnitz, Gruna	21	66	9	17
Leu - OA Leuben	28	69	18	14
Pro - Prohlis, Reick	18	65	19	11
Pro - Niedersedlitz, Leubnitz, Strehlen	20	70	16	14
PI - Südvorstadt, Zschertnitz	21	67	12	24
PI - Mockritz, Coschütz, Plauen	32	75	13	17
Co - Cotta, Löbtau, Naußlitz, Dölzchen	22	76	26	13
Co - Gorbitz	26	71	33	19
Co - Briesnitz und westl. Ortschaften	25	70	13	19

Frage 50/II (A)	Übernahme ehrenamtliche Aufgaben - Bereich								trifft auf mich nicht zu
	sozial/ gesund- heitlich	politisch	kirchlich	Kultur	Sport	Umwelt- schutz	Katas- trophen- schutz	anderer	
Angaben in Prozent Mehrfachnennungen möglich									
0	1	2	3	4	5	6	7	8	9
<b>insgesamt</b>	<b>8</b>	<b>3</b>	<b>5</b>	<b>5</b>	<b>7</b>	<b>1</b>	<b>1</b>	<b>5</b>	<b>73</b>
Frauen	9	3	6	4	5	0	0	4	76
Männer	7	4	5	6	10	1	1	7	70
<b>Lebensweise</b>									
mit Partner	7	3	5	5	8	1	1	5	72
ledig ohne Partner	8	4	6	6	8	0	0	6	69
sonstige ohne Partner	10	1	4	5	4	1		4	78
mit Kind(ern) im Haushalt	9	3	7	3	9	1	2	6	70
<b>Altersgruppe</b>									
16 bis 24 Jahre	7	4	6	4	9	1	2	5	71
25 bis 34 Jahre	6	5	3	4	8	1	2	5	74
35 bis 44 Jahre	10	3	7	7	8	1	1	5	70
45 bis 54 Jahre	9	2	7	6	7	1	1	6	72
55 bis 64 Jahre	9	2	5	6	6	1	1	5	72
65 bis 74 Jahre	6	2	5	5	6	2		6	75
75 Jahre und älter	8	4	6	5	4			4	77
<b>Stellung im Erwerbsleben</b>									
Erwerbstätige	6	3	6	5	8	1	1	6	72
Schüler/Auszubildende/Studenten	11	6	8	6	8	1	3	5	66
Arbeitslose/-suchende	12	1	3	8	4	1		3	76
Nichterwerbspersonen	9	2	5	5	6	1	0	6	74
<b>Haushaltsnettoeinkommen</b>									
bis 750 EUR	13	4	6	6	3	1		4	71
bis 1 000 EUR	7	3	4	5	6	2	2	3	76
bis 1 250 EUR	7		5	4	6	1	2	3	77
bis 1 500 EUR	7	3	5	5	5	1	1	4	79
bis 1 750 EUR	3	5	5	5	6			2	79
bis 2 000 EUR	4	2	5	4	8	0	1	8	74
bis 2 500 EUR	7	4	4	5	8	1		6	74
bis 3 000 EUR	5	1	7	3	6	0		4	79
bis 4 000 EUR	8	3	9	6	9	1	0	4	70
über 4 000 EUR	15	7	6	7	10		3	11	57
<b>Haushaltsgröße</b>									
1-Personen-Haushalt	8	3	5	6	6	1	0	5	72
2-Personen-Haushalt	6	3	4	5	7	1	1	5	76
3-Personen-Haushalt	8	4	5	5	9	0	1	5	71
4-Personen-Haushalt	10	3	7	5	11	1	3	9	65
5-Personen-Haushalt und größere	17	3	21	4	9	2		5	56
<b>Stadträume</b>									
<b>Ortsamt - Stadtteile</b>									
Alt - 26er Ring, Friedrichstadt	8	3	7	6	10	1	3	8	66
Alt - Johannstadt	7	2	6	4	5		1	7	74
Neu - Äußere und Innere Neustadt	12	9	6	13	9	1		6	60
Neu/Pie - Leipziger Vorstadt, Pieschen	12	5	6	6	3	2	1	7	68
Pie - Kaditz, Mickten, Trachau	5	3	6	4	7	1	1	4	81
KI - OA Klotzsche und nördl. Ortschaften	8	4	7	5	9	1	1	6	68
Lo - OA Loschwitz und Schönfeld-Weißig	14	5	9	9	4	1	1	5	64
Bl - Blasewitz, Striesen	6	2	6	6	7	2	1	8	71
Bl - Tolkewitz, Seidnitz, Gruna	3		4	4	6	0		8	79
Leu - OA Leuben	10	4	5	5	9	0	1	3	72
Pro - Prohlis, Reick	4		3		10	1	1	3	82
Pro - Niedersedlitz, Leubnitz, Strehlen	7	2	3	3	8	0		2	80
PI - Südvorstadt, Zschertnitz	2	3	6	4	9		1	5	79
PI - Mockritz, Coschütz, Plauen	8	4	12	6	6	2		6	68
Co - Cotta, Löbtau, Naußlitz, Dölzschen	6	1	4	2	8	2		3	78
Co - Gorbitz	8	1	2	5	9		1	2	74
Co - Briesnitz und westl. Ortschaften	9	3	2	3	6	1	3	5	75

Frage 50/III (A)	Mitgliedschaft in einer Organisation, einem Verein u. ä. - Bereich								trifft auf mich nicht zu
	sozial/ gesund- heitlich	politisch	kirchlich	Kultur	Sport	Umwelt- schutz	Katas- trophen- schutz	anderer	
Angaben in Prozent Mehrfachnennung möglich									
0	1	2	3	4	5	6	7	8	9
<b>insgesamt</b>	<b>14</b>	<b>8</b>	<b>10</b>	<b>13</b>	<b>31</b>	<b>3</b>	<b>2</b>	<b>13</b>	<b>29</b>
Frauen	17	7	12	11	27	3	1	12	32
Männer	11	9	9	14	33	3	3	15	27
<b>Lebensweise</b>									
mit Partner	13	7	10	12	33	3	3	14	28
ledig ohne Partner	10	11	11	15	28	3	1	13	31
sonstige ohne Partner	21	5	8	13	20	4		12	38
mit Kind(ern) im Haushalt	17	6	11	8	37	4	2	12	29
<b>Altersgruppe</b>									
16 bis 24 Jahre	7	10	12	12	40	3	6	12	22
25 bis 34 Jahre	12	12	11	9	36	6	4	11	28
35 bis 44 Jahre	16	4	11	13	34	4	1	12	31
45 bis 54 Jahre	12	7	12	12	29	1	2	15	29
55 bis 64 Jahre	14	5	9	14	29	3	1	12	30
65 bis 74 Jahre	13	9	7	15	25	2	1	18	32
75 Jahre und älter	26	10	9	17	15			13	35
<b>Stellung im Erwerbsleben</b>									
Erwerbstätige	12	7	11	12	37	4	2	13	27
Schüler/Auszubildende/Studenten	16	15	16	13	33	4	8	12	18
Arbeitslose/-suchende	13	6	6	18	20	2		12	39
Nichterwerbspersonen	18	7	8	13	22	2	1	16	32
<b>Haushaltsnettoeinkommen</b>									
bis 750 EUR	14	11	14	19	19	7		10	31
bis 1 000 EUR	7	5	11	13	23	2		8	40
bis 1 250 EUR	14	6	9	13	30	5	6	12	40
bis 1 500 EUR	14	11	14	15	22	5	4	14	33
bis 1 750 EUR	9	11	9	16	28	4		7	36
bis 2 000 EUR	13	7	8	11	36	1	2	18	24
bis 2 500 EUR	14	8	6	7	25	2		18	33
bis 3 000 EUR	10	8	12	10	40	1	2	9	29
bis 4 000 EUR	14	5	14	13	40	5	1	9	24
über 4 000 EUR	24	13	16	15	24	3	7	15	18
<b>Haushaltsgröße</b>									
1-Personen-Haushalt	16	6	10	15	21	3	1	13	34
2-Personen-Haushalt	12	9	10	12	32	3	2	14	28
3-Personen-Haushalt	12	9	9	13	36	1	1	10	29
4-Personen-Haushalt	15	6	11	10	34	3	5	17	26
5-Personen-Haushalt und größere	28	3	33	10	40	13		8	16
<b>Stadträume</b>									
<b>Ortsamt - Stadtteile</b>									
Alt - 26er Ring, Friedrichstadt	17	11	15	14	28	4	5	11	31
Alt - Johannstadt	11	4	12	13	27	2	2	21	30
Neu - Äußere und Innere Neustadt	12	17	12	19	27	5	2	9	27
Neu/Pie - Leipziger Vorstadt, Pieschen	20	12	15	12	23	10		11	28
Pie - Kaditz, Mickten, Trachau	17	6	4	11	24	2	3	17	34
KI - OA Klotzsche und nördl. Ortschaften	12	12	7	14	34	3	3	13	28
Lo - OA Loschwitz und Schönfeld-Weißig	19	10	18	21	22	2	1	12	23
Bl - Blasewitz, Striesen	9	4	13	18	30	5	3	15	30
Bl - Tolkewitz, Seidnitz, Gruna	12	3	4	6	35	1		19	34
Leu - OA Leuben	16	9	8	11	34	1		5	31
Pro - Prohlis, Reick	14	2	7		41	2	3	9	35
Pro - Niedersedlitz, Leubnitz, Strehlen	11	3	6	11	34	1	2	14	30
PI - Südvorstadt, Zschertnitz	9	9	10	11	33		2	15	33
PI - Mockritz, Coschütz, Plauen	15	11	23	12	31	3		18	25
Co - Cotta, Löbtau, Naußlitz, Dölzschen	16	4	9	6	37	5	2	12	24
Co - Gorbitz	11	6	6	17	31		2	13	29
Co - Briesnitz und westl. Ortschaften	13	8	7	11	25	2	8	18	30



Frage 51/I (A)	Besuch von Grün- und Park- anlagen	Grund für Besuch von Grün- und Parkanlagen						
		Spazier- gänge	Hund ausführen	sportliche Betätigung	auf dem Arbeitsweg	Kinderspiel und -sport	auf dem Einkaufs- weg	sonstiges
Angaben in Prozent Mehrfachnennungen möglich								
0	1	2	3	4	5	6	7	8
<b>insgesamt</b>	<b>97</b>	<b>92</b>	<b>8</b>	<b>36</b>	<b>10</b>	<b>21</b>	<b>15</b>	<b>8</b>
Frauen	97	93	8	31	11	22	17	7
Männer	97	90	8	41	10	20	13	9
<b>Lebensweise</b>								
mit Partner	98	94	8	34	9	26	13	6
ledig ohne Partner	96	85	8	50	15	13	15	14
sonstige ohne Partner	94	94	6	22	9	12	24	5
mit Kind(ern) im Haushalt	98	90	8	38	13	64	11	6
<b>Altersgruppe</b>								
16 bis 24 Jahre	98	84	9	56	12	14	13	20
25 bis 34 Jahre	99	91	8	51	16	30	14	12
35 bis 44 Jahre	98	91	9	41	15	45	11	5
45 bis 54 Jahre	96	94	7	30	10	15	10	4
55 bis 64 Jahre	96	95	9	26	9	13	14	3
65 bis 74 Jahre	97	95	7	17	1	10	23	3
75 Jahre und älter	92	92	2	9	2	2	30	7
<b>Stellung im Erwerbsleben</b>								
Erwerbstätige	97	93	8	42	13	29	9	5
Schüler/Auszubildende/Studenten	99	88	6	56	18	15	12	22
Arbeitslose/-suchende	97	89	12	29	8	25	19	7
Nichterwerbspersonen	95	94	7	17	3	12	23	5
<b>Haushaltsnettoeinkommen</b>								
bis 750 EUR	96	90	11	40	14	13	21	16
bis 1 000 EUR	94	90	9	35	12	15	23	7
bis 1 250 EUR	95	94	7	33	9	19	14	12
bis 1 500 EUR	98	92	8	29	10	19	20	9
bis 1 750 EUR	95	92	5	35	14	21	20	8
bis 2 000 EUR	98	93	5	28	6	17	16	6
bis 2 500 EUR	98	93	9	32	8	22	11	8
bis 3 000 EUR	99	91	7	42	9	25	11	3
bis 4 000 EUR	98	94	7	50	11	32	7	6
über 4 000 EUR	100	93	5	44	10	26	6	3
<b>Haushaltsgröße</b>								
1-Personen-Haushalt	96	90	7	36	12	8	20	9
2-Personen-Haushalt	97	95	7	33	7	13	15	7
3-Personen-Haushalt	97	91	11	37	12	35	12	8
4-Personen-Haushalt	98	86	6	43	14	54	8	9
5-Personen-Haushalt und größere	97	93	3	41	18	50	16	9
<b>Stadträume</b>								
<b>Ortsamt - Stadtteile</b>								
Alt - 26er Ring, Friedrichstadt	98	90	6	36	15	14	20	13
Alt - Johannstadt	100	94	5	34	8	15	20	7
Neu - Äußere und Innere Neustadt	99	89	9	50	14	27	16	14
Neu/Pie - Leipziger Vorstadt, Pieschen	96	87	11	43	12	19	15	11
Pie - Kaditz, Mickten, Trachau	95	95	8	27	8	24	12	10
KI - OA Klotzsche und nördl. Ortschaften	90	88	12	33	8	20	11	3
Lo - OA Loschwitz und Schönfeld-Weißig	94	95	12	25	8	23	14	4
Bl - Blasewitz, Striesen	98	96	4	44	14	21	15	7
Bl - Tolkewitz, Seidnitz, Gruna	99	93	8	38	11	22	13	8
Leu - OA Leuben	97	95	9	35	9	25	16	4
Pro - Prohlis, Reick	98	88	5	23	11	13	21	6
Pro - Niedersedlitz, Leubnitz, Strehlen	97	90	9	41	15	24	11	5
PI - Südvorstadt, Zschertnitz	95	93	4	38	5	16	11	11
PI - Mockritz, Coschütz, Plauen	98	93	8	32	8	20	16	7
Co - Cotta, Löbtau, Naußlitz, Dölzchen	99	92	6	36	8	21	16	8
Co - Gorbitz	96	86	5	35	12	24	22	10
Co - Briesnitz und westl. Ortschaften	96	92	9	28	5	20	9	7

Frage 51/II (A)	sonstiger Besuchsgrund						
	Entspannung, Ruhe	Freunde treffen, Gespräche	Naturstudium	Grillen, Picknick	Schulweg	Veranstal- tungen	sonstiges
Angaben in Prozent	1	2	3	4	5	6	7
<b>insgesamt</b>	<b>62</b>	<b>14</b>	<b>6</b>	<b>6</b>	<b>2</b>	<b>1</b>	<b>9</b>
Frauen	58	15	6	4	2	1	13
Männer	66	13	6	8	2	0	5
<b>Lebensweise</b>							
mit Partner	66	9	8	8	2	1	5
ledig ohne Partner	65	19	3	7	2		3
sonstige ohne Partner	38	11	7			3	41
mit Kind(ern) im Haushalt	58	22	5	2	5	2	6
<b>Altersgruppe</b>							
16 bis 24 Jahre	65	20	3	9	2		2
25 bis 34 Jahre	72	15	1	9	2		1
35 bis 44 Jahre	62	18	7	5			7
45 bis 54 Jahre	57	5	9		4	3	21
55 bis 64 Jahre	63	8	24				5
65 bis 74 Jahre	25	8	28			10	29
75 Jahre und älter	43		11				46
<b>Stellung im Erwerbsleben</b>							
Erwerbstätige	68	8	6	8	3	1	6
Schüler/Auszubildende/Studenten	75	14	2	8			1
Arbeitslose/-suchende	36	28	13				22
Nichterwerbspersonen	43	12	16			3	26
<b>Haushaltsnettoeinkommen</b>							
bis 750 EUR	70	24					5
bis 1 000 EUR	60	11	11				18
bis 1 250 EUR	65	18		13			4
bis 1 500 EUR	68	9		6			16
bis 1 750 EUR	37	19	18	13			13
bis 2 000 EUR	49	9	12	11	11		8
bis 2 500 EUR	53	17	14	7	2	2	4
bis 3 000 EUR	85	10					5
bis 4 000 EUR	73	13	7	3			4
über 4 000 EUR	91					9	
<b>Haushaltsgröße</b>							
1-Personen-Haushalt	58	14	3	5		1	19
2-Personen-Haushalt	65	11	8	8	3	0	4
3-Personen-Haushalt	68	17	4	7			4
4-Personen-Haushalt	53	18	9	8	6	2	3
5-Personen-Haushalt und größere	67	33					
<b>Stadträume</b>							
<b>Ortsamt - Stadtteile</b>							
Alt - 26er Ring, Friedrichstadt	72	6		6	5		11
Alt - Johannstadt	81	8		7		4	
Neu - Äußere und Innere Neustadt	40	44	2	11		3	
Neu/Pie - Leipziger Vorstadt, Pieschen	85	9		6			
Pie - Kaditz, Mickten, Trachau	42	7	10	24			18
KI - OA Klotzsche und nördl. Ortschaften	79						21
Lo - OA Loschwitz und Schönfeld-Weißig	36	13	33				19
Bl - Blasewitz, Striesen	45	19	22	4	4		6
Bl - Tolkewitz, Seidnitz, Gruna	59	12	8		5	3	13
Leu - OA Leuben	59	8	5	10			17
Pro - Prohlis, Reick	34	12	7	13			34
Pro - Niedersedlitz, Leubnitz, Strehlen	67	12	12	9			
PI - Südvorstadt, Zschertnitz	77	9	4	3			6
PI - Mockritz, Coschütz, Plauen	50	29	21				
Co - Cotta, Löbtau, Naußlitz, Dölzchen	77	7		5	8		4
Co - Gorbitz	70						30
Co - Briesnitz und westl. Ortschaften	75	18					7

Frage 52/I (A) Mittelwerte (von "das Wichtigste" =1 bis "das Unwichtigste" =5)	gewünschte Planungselemente bei neuen Parkanlagen				
	Spielgeräte	Bänke	Liegewiesen	Blumenrabatten	Papierkörbe
	1	2	3	4	5
<b>insgesamt</b>	<b>2,8</b>	<b>1,8</b>	<b>3,2</b>	<b>2,8</b>	<b>2,1</b>
Frauen	2,7	1,7	3,3	2,7	2,1
Männer	2,8	1,9	3,1	2,8	2,1
<b>Lebensweise</b>					
mit Partner	2,7	1,8	3,4	2,7	2,1
ledig ohne Partner	3,1	2,0	2,6	3,1	2,1
sonstige ohne Partner	2,6	1,5	3,6	2,3	1,9
mit Kind(ern) im Haushalt	2,2	2,0	3,3	3,3	2,2
<b>Altersgruppe</b>					
16 bis 24 Jahre	3,2	2,1	2,4	3,3	2,2
25 bis 34 Jahre	2,7	2,2	2,9	3,3	2,3
35 bis 44 Jahre	2,4	1,9	3,4	3,0	2,2
45 bis 54 Jahre	2,9	1,7	3,5	2,4	2,0
55 bis 64 Jahre	2,7	1,5	3,7	2,1	1,9
65 bis 74 Jahre	2,7	1,5	3,9	2,0	1,8
75 Jahre und älter	2,6	1,4	3,5	2,1	1,7
<b>Stellung im Erwerbsleben</b>					
Erwerbstätige	2,7	1,9	3,4	2,9	2,1
Schüler/Auszubildende/Studenten	3,2	2,2	2,4	3,3	2,5
Arbeitslose/-suchende	2,4	1,7	3,3	2,4	1,9
Nichterwerbspersonen	2,7	1,5	3,6	2,1	1,8
<b>Haushaltsnettoeinkommen</b>					
bis 750 EUR	3,0	2,0	2,7	2,9	2,1
bis 1 000 EUR	2,7	1,7	3,1	2,6	2,1
bis 1 250 EUR	2,8	2,0	2,9	3,0	2,1
bis 1 500 EUR	2,6	1,8	3,2	2,5	1,9
bis 1 750 EUR	2,8	1,8	3,4	2,7	2,0
bis 2 000 EUR	2,7	1,8	3,5	2,5	1,9
bis 2 500 EUR	2,7	1,7	3,6	2,5	1,9
bis 3 000 EUR	2,6	1,8	3,4	2,7	2,1
bis 4 000 EUR	2,7	1,8	3,4	3,0	2,3
über 4 000 EUR	2,6	1,9	3,3	2,8	2,3
<b>Haushaltsgröße</b>					
1-Personen-Haushalt	2,9	1,8	3,0	2,7	2,0
2-Personen-Haushalt	2,9	1,7	3,4	2,5	2,0
3-Personen-Haushalt	2,6	2,0	3,3	3,0	2,2
4-Personen-Haushalt	2,5	1,9	3,2	3,2	2,3
5-Personen-Haushalt und größere	2,2	1,9	3,2	3,2	2,3
<b>Stadträume</b>					
<b>Ortsamt - Stadtteile</b>					
Alt - 26er Ring, Friedrichstadt	2,8	1,9	3,2	2,6	2,1
Alt - Johannstadt	3,0	1,8	3,3	2,6	1,9
Neu - Äußere und Innere Neustadt	2,8	2,3	2,6	3,3	2,4
Neu/Pie - Leipziger Vorstadt, Pieschen	2,9	2,0	2,8	3,0	1,8
Pie - Kaditz, Mickten, Trachau	2,4	1,6	3,3	2,7	1,9
KI - OA Klotzsche und nördl. Ortschaften	2,7	2,0	3,5	2,8	2,2
Lo - OA Loschwitz und Schönfeld-Weißig	2,8	1,7	3,5	2,5	2,0
BI - Blasewitz, Striesen	2,7	1,8	3,2	2,8	2,2
BI - Tolkewitz, Seidnitz, Gruna	2,9	1,7	3,3	2,7	2,0
Leu - OA Leuben	2,6	1,7	3,6	2,7	2,0
Pro - Prohlis, Reick	2,5	1,6	3,3	2,2	1,8
Pro - Niedersedlitz, Leubnitz, Strehlen	2,8	1,8	3,5	2,7	2,3
PI - Südvorstadt, Zschertnitz	3,0	1,9	3,0	2,8	2,3
PI - Mockritz, Coschütz, Plauen	2,8	1,7	3,5	3,0	2,1
Co - Cotta, Löbtau, Naußlitz, Dölzchen	2,8	1,8	3,0	2,9	2,1
Co - Gorbitz	2,9	1,7	3,0	2,3	1,8
Co - Briesnitz und westl. Ortschaften	2,5	1,6	3,5	2,6	1,9

Frage 52/II (A)	sonstige Planungselemente					
	Hundespiel- platz, -toilette	Pflanzungen (auch Beerensträucher, Obst- und Nussbäume)	Spring- brunnen, Wasser- spiele, Teiche	Sportanlagen (Inlineskat, Radwege, Badminton, Basketball)	Sicherheit, Sauberkeit, event. Parkwächter)	kostenlose öffentliche Toiletten
Angaben in Prozent						
0	1	2	3	4	5	6
<b>insgesamt</b>	<b>21</b>	<b>17</b>	<b>14</b>	<b>8</b>	<b>7</b>	<b>5</b>
Frauen	21	18	14	9	7	6
Männer	21	16	14	8	8	4
<b>Lebensweise</b>						
mit Partner	25	18	11	8	7	5
ledig ohne Partner	15	22	16	9	5	5
sonstige ohne Partner	15	8	22	7	14	5
mit Kind(ern) im Haushalt	28	25	13	8	3	3
<b>Altersgruppe</b>						
16 bis 24 Jahre	16	21	20	6	6	5
25 bis 34 Jahre	19	24	11	13	3	2
35 bis 44 Jahre	25	17	15	6	6	5
45 bis 54 Jahre	22	15	21	8	13	1
55 bis 64 Jahre	27	8	9	9	12	3
65 bis 74 Jahre	26	11	4	5	10	15
75 Jahre und älter	13	5	6	13	12	17
<b>Stellung im Erwerbsleben</b>						
Erwerbstätige	26	16	14	9	7	2
Schüler/Auszubildende/Studenten	9	32	14	10	4	3
Arbeitslose/-suchende	17	20	7	11	8	5
Nichterwerbspersonen	27	11	6	6	11	13
<b>Haushaltsnettoeinkommen</b>						
bis 750 EUR	7	14	20	12	3	7
bis 1 000 EUR	23	23	17	7	9	9
bis 1 250 EUR	16	27	16		13	
bis 1 500 EUR	16	27	12	4	5	3
bis 1 750 EUR	22	13	7	3	7	5
bis 2 000 EUR	24	14	14	7	7	2
bis 2 500 EUR	25	12	11	8	7	5
bis 3 000 EUR	32	10	10	10	6	4
bis 4 000 EUR	25	14	13	9	12	8
über 4 000 EUR	26	17	7	18	14	4
<b>Haushaltsgröße</b>						
1-Personen-Haushalt	17	12	19	8	10	5
2-Personen-Haushalt	23	16	8	9	7	6
3-Personen-Haushalt	24	21	13	8	8	5
4-Personen-Haushalt	19	22	21	6	4	5
5-Personen-Haushalt und größere	29	28	11	11		
<b>Stadträume</b>						
<b>Ortsamt - Stadtteile</b>						
Alt - 26er Ring, Friedrichstadt	21	16	15	10	6	
Alt - Johannstadt	9	21	19	10	3	13
Neu - Äußere und Innere Neustadt	22	21	5	3	4	2
Neu/Pie - Leipziger Vorstadt, Pieschen	30	20	15	16	2	
Pie - Kaditz, Mickten, Trachau	27	16	6	16	2	11
KI - OA Klotzsche und nördl. Ortschaften	38	19	10	9		10
Lo - OA Loschwitz und Schönfeld-Weißig	18	13	16	11	13	6
Bl - Blasewitz, Striesen	18	21	7	6	10	6
Bl - Tolkewitz, Seidnitz, Gruna	15	14	15	10	11	2
Leu - OA Leuben	29	14	19		15	4
Pro - Prohlis, Reick	39	13	23	12	13	
Pro - Niedersedlitz, Leubnitz, Strehlen	26	26	4	5	9	5
PI - Südvorstadt, Zschernitz	10	7	13	12	17	2
PI - Mockritz, Coschütz, Plauen	27	6	13	6		10
Co - Cotta, Löbtau, Naußlitz, Dölzchen	8	26	21	7	6	
Co - Gorbitz	9	8	33	8	9	18
Co - Briesnitz und westl. Ortschaften	20	17	14	4	11	22

Frage 52/III (A)	sonstige Planungselemente					
	Naturwege, Trampelpfade	Gastronomie	Grillplätze	überdachte Sitzgelegenheiten, Bänke mit Lehne	gute Verkehrs- anbindung	sonstiges
Angaben in Prozent	1	2	3	4	5	6
<b>insgesamt</b>	<b>5</b>	<b>4</b>	<b>4</b>	<b>4</b>	<b>1</b>	<b>11</b>
Frauen	5	4	2	4	0	9
Männer	4	3	5	3	1	12
<b>Lebensweise</b>						
mit Partner	4	4	2	3	1	12
ledig ohne Partner	4	5	8	4	1	6
sonstige ohne Partner	10	2		6		10
mit Kind(ern) im Haushalt	2	2	2	7		8
<b>Altersgruppe</b>						
16 bis 24 Jahre	1	4	9	5		8
25 bis 34 Jahre	5	6	6	2		8
35 bis 44 Jahre	3	3	1	4	1	14
45 bis 54 Jahre	3	2	3	4		8
55 bis 64 Jahre	4	5	2	4		19
65 bis 74 Jahre	13	2		1		12
75 Jahre und älter	15			6	6	6
<b>Stellung im Erwerbsleben</b>						
Erwerbstätige	3	5	1	3	1	13
Schüler/Auszubildende/Studenten	3	3	9	5		8
Arbeitslose/-suchende	3		3	5		20
Nichterwerbspersonen	11	1		3	1	10
<b>Haushaltsnettoeinkommen</b>						
bis 750 EUR		3	25			10
bis 1 000 EUR	3			2		6
bis 1 250 EUR	3	9	3	6		7
bis 1 500 EUR	15	4				15
bis 1 750 EUR	14		5	4	2	17
bis 2 000 EUR	3	12	3	5	1	9
bis 2 500 EUR	4	3	4	3	2	15
bis 3 000 EUR	9	2	7	3		8
bis 4 000 EUR	3			2		14
über 4 000 EUR	3	6				5
<b>Haushaltsgröße</b>						
1-Personen-Haushalt	6	5	5	3		11
2-Personen-Haushalt	5	4	4	3	1	13
3-Personen-Haushalt	5	1	2	7		5
4-Personen-Haushalt	1	3	4	1	1	12
5-Personen-Haushalt und größere		6		9		6
<b>Stadträume</b>						
<b>Ortsamt - Stadtteile</b>						
Alt - 26er Ring, Friedrichstadt	8	11		6	3	3
Alt - Johannstadt	2	7		6		9
Neu - Äußere und Innere Neustadt	2	6	12	11		12
Neu/Pie - Leipziger Vorstadt, Pieschen		4	2			9
Pie - Kaditz, Mickten, Trachau	5					18
KI - OA Klotzsche und nördl. Ortschaften				11		4
Lo - OA Loschwitz und Schönfeld-Weißig	3		6			14
Bl - Blasewitz, Striesen	11	8			3	10
Bl - Tolkewitz, Seidnitz, Gruna	5	2	7	8		11
Leu - OA Leuben	7	3				9
Pro - Prohlis, Reick						
Pro - Niedersedlitz, Leubnitz, Strehlen	7	5	2			11
PI - Südvorstadt, Zschertnitz	8	4	10	4	3	11
PI - Mockritz, Coschütz, Plauen	9		9	6		12
Co - Cotta, Löbtau, Naußlitz, Dölzchen	5	4	3	5	1	15
Co - Gorbitz				6		9
Co - Briesnitz und westl. Ortschaften						12

Frage 53/I (A)	gewünschter Einsatz für: ...									
	Alleinerziehende					Arbeitslose				
	viel mehr	mehr	so viel wie jetzt	weniger	viel weniger	viel mehr	mehr	so viel wie jetzt	weniger	viel weniger
Angaben in Prozent	1	2	3	4	5	6	7	8	9	10
insgesamt	22	50	27	1	0	27	39	28	4	1
Frauen	27	49	23	1	0	31	40	25	3	1
Männer	18	51	30	1	0	24	38	31	6	1
<b>Lebensweise</b>										
mit Partner	20	50	29	1	0	25	40	29	4	1
ledig ohne Partner	20	53	26	1		23	38	31	6	1
sonstige ohne Partner	37	44	18	1		39	34	23	2	2
mit Kind(ern) im Haushalt	24	48	27	1	0	21	39	32	6	1
<b>Altersgruppe</b>										
16 bis 24 Jahre	17	62	20	1		26	39	26	7	2
25 bis 34 Jahre	24	52	23	1		20	37	34	7	1
35 bis 44 Jahre	23	46	30	1		20	42	32	5	1
45 bis 54 Jahre	21	41	37	1	0	34	33	29	4	1
55 bis 64 Jahre	23	49	26	1	1	33	42	22	2	1
65 bis 74 Jahre	23	50	26	1	0	31	41	25	2	1
75 Jahre und älter	29	49	21		1	37	37	23	1	2
<b>Stellung im Erwerbsleben</b>										
Erwerbstätige	22	47	30	1	0	21	39	33	5	1
Schüler/Auszubildende/Studenten	18	59	22	1		19	41	34	5	1
Arbeitslose/-suchende	29	49	21	1	0	60	31	7	2	1
Nichterwerbspersonen	25	50	23	1	0	33	39	25	2	1
<b>Haushaltsnettoeinkommen</b>										
bis 750 EUR	26	52	21	1		33	41	22	3	
bis 1 000 EUR	30	48	20	2	0	37	39	17	6	1
bis 1 250 EUR	25	50	24	1	0	26	41	27	3	3
bis 1 500 EUR	29	50	20	1	0	34	37	21	5	1
bis 1 750 EUR	22	55	22	1		27	37	29	5	1
bis 2 000 EUR	25	49	25		0	28	41	26	3	1
bis 2 500 EUR	19	53	27	1		23	43	28	5	1
bis 3 000 EUR	20	49	31	0		23	39	34	4	0
bis 4 000 EUR	18	48	32	1	1	20	35	39	5	1
über 4 000 EUR	12	48	40			13	39	40	6	3
<b>Haushaltsgröße</b>										
1-Personen-Haushalt	26	48	24	2		29	38	27	4	1
2-Personen-Haushalt	21	52	26	1	0	26	41	27	4	1
3-Personen-Haushalt	22	52	25	1		27	35	31	5	1
4-Personen-Haushalt	18	46	35	1	0	22	37	35	6	2
5-Personen-Haushalt und größere	17	45	38			21	43	31	5	
<b>Stadträume</b>										
<b>Ortsamt - Stadtteile</b>										
Alt - 26er Ring, Friedrichstadt	25	56	19			30	43	23	2	2
Alt - Johannstadt	23	51	25	1		34	39	21	5	1
Neu - Äußere und Innere Neustadt	25	52	22	2		23	38	30	8	2
Neu/Pie - Leipziger Vorstadt, Pieschen	29	52	17	1	1	31	39	22	6	1
Pie - Kaditz, Mickten, Trachau	21	56	22	0		31	39	26	3	1
KI - OA Klotzsche und nördl. Ortschaften	21	47	31	0	0	31	34	30	4	2
Lo - OA Loschwitz und Schönfeld-Weißenhof	19	50	31			30	32	32	5	1
Bl - Blasewitz, Striesen	21	51	27	0	0	21	40	31	5	1
Bl - Tolkewitz, Seidnitz, Gruna	22	50	26	1	1	25	40	31	3	1
Leu - OA Leuben	25	43	31	1		30	37	26	4	3
Pro - Prohlis, Reick	27	45	27	1	1	41	31	24	3	1
Pro - Niederschleiz, Leubnitz, Strehlen	19	53	26	2		20	41	34	5	0
PI - Südvorstadt, Zschernitz	18	49	31	1		23	41	32	4	
PI - Mockritz, Coschütz, Plauen	25	43	31	2		22	34	37	6	1
Co - Cotta, Löbtau, Naußlitz, Dölzschen	21	45	32	1		21	45	28	6	1
Co - Gorbitz	24	50	24	2		36	42	19	1	2
Co - Briesnitz und westl. Ortschaften	17	58	25			23	38	34	3	1

Frage 53/II (A)	gewünschter Einsatz für: ...									
	Asylbewerber/innen					Ausländer/innen				
	viel mehr	mehr	so viel wie jetzt	weniger	viel weniger	viel mehr	mehr	so viel wie jetzt	weniger	viel weniger
Angaben in Prozent	1	2	3	4	5	6	7	8	9	10
insgesamt	5	16	50	19	11	6	17	50	17	9
Frauen	5	17	50	17	10	7	17	52	16	9
Männer	5	15	49	20	11	5	18	49	19	9
<b>Lebensweise</b>										
mit Partner	4	15	50	19	11	5	16	52	17	9
ledig ohne Partner	7	19	48	18	8	8	21	46	18	6
sonstige ohne Partner	4	12	56	16	12	5	14	55	16	11
mit Kind(ern) im Haushalt	7	16	49	16	12	8	18	49	17	9
<b>Altersgruppe</b>										
16 bis 24 Jahre	7	23	39	21	9	7	24	42	19	7
25 bis 34 Jahre	7	19	48	17	9	9	21	45	17	8
35 bis 44 Jahre	3	14	53	18	12	5	17	51	18	9
45 bis 54 Jahre	4	13	47	20	16	5	14	49	18	14
55 bis 64 Jahre	3	12	53	19	12	3	12	58	17	9
65 bis 74 Jahre	3	13	57	18	9	4	13	59	17	7
75 Jahre und älter	4	11	62	15	8	4	12	61	14	9
<b>Stellung im Erwerbsleben</b>										
Erwerbstätige	4	14	49	21	12	5	16	50	20	9
Schüler/Auszubildende/Studenten	13	28	41	13	5	14	31	42	10	4
Arbeitslose/-suchende	4	16	52	15	13	5	14	50	18	13
Nichterwerbspersonen	4	13	56	17	10	5	14	57	16	9
<b>Haushaltsnettoeinkommen</b>										
bis 750 EUR	8	21	52	12	7	7	26	46	15	6
bis 1 000 EUR	6	18	48	18	11	6	18	47	18	11
bis 1 250 EUR	5	16	45	21	14	5	18	47	19	11
bis 1 500 EUR	5	15	48	20	12	6	16	50	18	10
bis 1 750 EUR	8	13	49	21	9	7	18	50	15	10
bis 2 000 EUR	4	14	50	22	11	4	14	54	21	8
bis 2 500 EUR	4	15	52	19	10	6	16	53	18	7
bis 3 000 EUR	3	14	52	19	12	3	16	53	19	9
bis 4 000 EUR	4	12	57	19	9	4	15	59	15	6
über 4 000 EUR	4	23	50	14	9	8	28	45	13	6
<b>Haushaltsgröße</b>										
1-Personen-Haushalt	4	15	52	19	10	5	17	52	18	8
2-Personen-Haushalt	4	16	50	19	11	5	17	51	18	10
3-Personen-Haushalt	7	13	48	20	13	6	15	50	19	9
4-Personen-Haushalt	3	18	48	19	12	5	20	49	17	9
5-Personen-Haushalt und größere	16	30	46	5	4	18	30	44	6	3
<b>Stadträume</b>										
<b>Ortsamt - Stadtteile</b>										
Alt - 26er Ring, Friedrichstadt	8	18	50	17	8	8	21	48	15	8
Alt - Johannstadt	6	23	39	20	12	7	23	40	20	11
Neu - Äußere und Innere Neustadt	13	28	40	15	4	13	31	42	11	3
Neu/Pie - Leipziger Vorstadt, Pieschen	6	22	47	14	11	8	23	40	18	10
Pie - Kaditz, Mickten, Trachau	5	13	49	26	7	4	15	51	22	8
KI - OA Klotzsche und nördl. Ortschaften	4	11	48	22	15	6	9	56	18	11
Lo - OA Loschwitz und Schönfeld-Weißig	4	17	51	21	8	4	16	54	18	8
Bl - Blasewitz, Striesen	6	16	55	17	5	8	15	57	16	4
Bl - Tolkewitz, Seidnitz, Gruna	4	12	57	20	7	3	15	58	18	6
Leu - OA Leuben	2	13	54	18	13	3	13	55	20	9
Pro - Prohlis, Reick	4	8	49	17	21	5	11	50	12	22
Pro - Niedersedlitz, Leubnitz, Strehlen	5	13	49	19	14	6	14	53	18	9
PI - Südvorstadt, Zschertnitz	3	21	54	17	6	7	23	57	9	3
PI - Mockritz, Coschütz, Plauen	4	15	55	15	11	5	18	52	16	9
Co - Cotta, Löbtau, Naußlitz, Dölzchen	6	17	46	22	9	5	21	44	22	7
Co - Gorbitz	3	12	49	16	20	3	12	51	18	16
Co - Briesnitz und westl. Ortschaften	1	7	47	22	23	1	8	46	26	18

Frage 53/III (A)	gewünschter Einsatz für: ...									
	Aussiedler/innen					Menschen mit Behinderungen				
	viel mehr	mehr	so viel wie jetzt	weniger	viel weniger	viel mehr	mehr	so viel wie jetzt	weniger	viel weniger
Angaben in Prozent	1	2	3	4	5	6	7	8	9	10
0	1	2	3	4	5	6	7	8	9	10
<b>insgesamt</b>	4	16	55	17	9	24	54	21	1	0
Frauen	5	16	56	16	8	28	53	19	0	
Männer	3	16	55	17	9	21	55	24	1	0
<b>Lebensweise</b>										
mit Partner	4	15	56	17	9	25	54	21	0	0
ledig ohne Partner	5	19	54	15	7	19	57	24	1	
sonstige ohne Partner	3	13	59	15	11	30	49	21	1	
mit Kind(ern) im Haushalt	6	16	56	15	8	20	56	23	0	0
<b>Altersgruppe</b>										
16 bis 24 Jahre	4	20	56	15	6	15	59	26	0	
25 bis 34 Jahre	6	19	53	15	7	20	53	26	1	
35 bis 44 Jahre	3	15	55	18	9	23	52	25	0	0
45 bis 54 Jahre	4	12	49	21	14	29	53	18	0	
55 bis 64 Jahre	3	13	58	17	10	31	52	16	0	
65 bis 74 Jahre	3	15	59	16	7	29	54	16	1	
75 Jahre und älter	3	11	65	13	8	30	53	16	0	
<b>Stellung im Erwerbsleben</b>										
Erwerbstätige	3	14	54	20	9	22	55	23	0	0
Schüler/Auszubildende/Studenten	8	24	55	7	5	17	53	29	1	
Arbeitslose/-suchende	5	15	54	15	11	35	46	16	2	
Nichterwerbspersonen	3	13	59	16	9	31	53	15	0	
<b>Haushaltsnettoeinkommen</b>										
bis 750 EUR	5	20	60	11	5	25	54	21		
bis 1 000 EUR	5	16	54	16	10	32	43	23	2	
bis 1 250 EUR	4	21	49	19	8	23	53	23	1	
bis 1 500 EUR	5	15	55	15	9	31	50	18	1	
bis 1 750 EUR	4	16	58	14	9	22	58	21		
bis 2 000 EUR	2	14	55	21	9	24	57	18	1	
bis 2 500 EUR	3	14	58	17	8	23	57	18	1	0
bis 3 000 EUR	2	13	57	18	10	22	56	21		
bis 4 000 EUR	3	12	61	18	6	18	54	28		
über 4 000 EUR	6	22	51	14	7	17	52	31		
<b>Haushaltsgröße</b>										
1-Personen-Haushalt	3	16	56	16	8	23	54	22	1	
2-Personen-Haushalt	3	15	55	18	8	25	55	19	1	
3-Personen-Haushalt	5	14	53	19	10	26	52	21	1	0
4-Personen-Haushalt	3	19	56	13	9	17	54	29		
5-Personen-Haushalt und größere	13	22	54	8	2	20	57	23		
<b>Stadträume</b>										
<b>Ortsamt - Stadtteile</b>										
Alt - 26er Ring, Friedrichstadt	8	19	53	16	5	25	52	22	1	
Alt - Johannstadt	5	22	43	21	10	33	45	22		1
Neu - Äußere und Innere Neustadt	8	27	49	13	4	21	55	23	1	
Neu/Pie - Leipziger Vorstadt, Pieschen	6	21	52	13	8	31	51	17	1	
Pie - Kaditz, Mickten, Trachau	3	11	58	19	9	35	46	18	1	
KI - OA Klotzsche und nördl. Ortschaften	3	11	56	17	13	25	51	24		
Lo - OA Loschwitz und Schönfeld-Weißig	2	14	59	16	9	18	59	22	1	
Bl - Blasewitz, Striesen	6	12	64	14	5	21	55	25	0	
Bl - Tolkewitz, Seidnitz, Gruna	2	11	63	19	5	19	61	20	0	
Leu - OA Leuben	3	13	55	17	11	28	53	19		
Pro - Prohlis, Reick	3	13	52	13	20	35	49	16		
Pro - Niedersedlitz, Leubnitz, Strehlen	3	12	56	21	7	24	54	20	1	
PI - Südvorstadt, Zschertnitz	4	23	60	9	4	16	53	30	1	
PI - Mockritz, Coschütz, Plauen	3	15	62	10	10	19	56	24	1	
Co - Cotta, Löbtau, Naußlitz, Dölzchen	2	20	50	20	7	21	55	24		
Co - Gorbitz	4	13	50	17	15	29	55	16	1	
Co - Briesnitz und westl. Ortschaften	1	8	51	29	11	23	56	20	1	



Frage 53/IV (A)	gewünschter Einsatz für: ...									
	Frauen					Männer				
	viel mehr	mehr	so viel wie jetzt	weniger	viel weniger	viel mehr	mehr	so viel wie jetzt	weniger	viel weniger
Angaben in Prozent	1	2	3	4	5	6	7	8	9	10
<b>insgesamt</b>	8	25	65	2	1	5	19	73	2	1
Frauen	10	27	61	1	0	5	20	73	2	0
Männer	6	22	68	2	1	5	17	74	2	1
<b>Lebensweise</b>										
mit Partner	7	25	66	1	1	4	18	75	2	1
ledig ohne Partner	7	21	68	3	1	5	17	75	2	1
sonstige ohne Partner	13	29	57	0	1	10	21	67	1	1
mit Kind(ern) im Haushalt	7	27	63	2	1	5	18	73	3	1
<b>Altersgruppe</b>										
16 bis 24 Jahre	6	25	65	3	1	3	18	76	3	1
25 bis 34 Jahre	8	20	70	2	1	5	15	76	3	1
35 bis 44 Jahre	5	25	67	2	1	5	18	74	1	2
45 bis 54 Jahre	10	25	64	1	0	5	19	75	1	
55 bis 64 Jahre	10	26	62	1	0	8	22	69	1	1
65 bis 74 Jahre	8	26	65	1		6	20	73	1	
75 Jahre und älter	12	32	54	1	1	9	26	62	2	1
<b>Stellung im Erwerbsleben</b>										
Erwerbstätige	7	21	70	2	1	4	17	77	1	1
Schüler/Auszubildende/Studenten	4	24	69	2	0	1	14	80	4	0
Arbeitslose/-suchende	17	33	50	1		12	28	58	2	1
Nichterwerbspersonen	10	28	60	1	0	7	22	69	1	0
<b>Haushaltsnettoeinkommen</b>										
bis 750 EUR	12	26	62	1		4	23	71	1	1
bis 1 000 EUR	10	27	59	3	1	5	21	68	4	2
bis 1 250 EUR	6	31	62	1		2	22	73	2	
bis 1 500 EUR	10	26	63	1		8	21	69	2	
bis 1 750 EUR	8	26	63	1	2	7	20	71	1	1
bis 2 000 EUR	7	23	70	0		3	18	78	0	
bis 2 500 EUR	7	25	67	0	1	3	19	76	1	2
bis 3 000 EUR	6	21	69	4	0	3	14	77	5	0
bis 4 000 EUR	3	17	75	4	1	1	11	85	2	2
über 4 000 EUR	4	17	77	2	0	3	13	82	3	0
<b>Haushaltsgröße</b>										
1-Personen-Haushalt	9	25	64	1	1	7	20	69	2	1
2-Personen-Haushalt	8	26	65	2	0	4	18	75	2	1
3-Personen-Haushalt	9	23	65	2	1	6	19	72	2	1
4-Personen-Haushalt	7	21	69	1	2	4	16	77	2	1
5-Personen-Haushalt und größere	1	31	66	2		2	16	79	2	
<b>Stadträume</b>										
<b>Ortsamt - Stadtteile</b>										
Alt - 26er Ring, Friedrichstadt	7	25	64	4	1	6	22	69	2	1
Alt - Johannisstadt	10	29	55	4	2	8	23	65	3	2
Neu - Äußere und Innere Neustadt	4	22	70	4	0	5	13	77	4	2
Neu/Pie - Leipziger Vorstadt, Pieschen	15	31	51	1	1	8	23	66	1	1
Pie - Kaditz, Mickten, Trachau	10	25	64	1		7	21	71	1	
KI - OA Klotzsche und nördl. Ortschaften	5	25	69	1	1	5	19	74	1	1
Lo - OA Loschwitz und Schönfeld-Weißig	5	21	71	2	1	4	18	74	3	1
Bl - Blasewitz, Striesen	7	18	73	1	1	6	12	80	1	0
Bl - Tolkewitz, Seidnitz, Gruna	7	25	66	1	1	2	20	75	2	1
Leu - OA Leuben	10	24	66		0	10	14	75	1	
Pro - Prohlis, Reick	18	34	45	1	1	11	30	56	1	1
Pro - Niedersiedlitz, Leubnitz, Strehlen	8	21	70		1	3	16	78	1	2
PI - Südvorstadt, Zschertnitz	6	20	70	3	1	4	13	78	3	2
PI - Mockritz, Coschütz, Plauen	5	21	70	4	1	4	15	77	4	1
Co - Cotta, Löbtau, Naußlitz, Dölzschen	10	26	64	1		5	21	72	2	
Co - Gorbitz	10	37	53			4	29	66		1
Co - Briesnitz und westl. Ortschaften	5	22	70	3		1	19	77	3	

Frage 53/V (A)	gewünschter Einsatz für: ...									
	Jugendliche					Kinder				
	viel mehr	mehr	so viel wie jetzt	weniger	viel weniger	viel mehr	mehr	so viel wie jetzt	weniger	viel weniger
Angaben in Prozent	1	2	3	4	5	6	7	8	9	10
insgesamt	37	48	15	0	0	42	45	13	0	0
Frauen	41	46	12	0	0	46	41	12	1	0
Männer	32	50	18	1	0	37	49	14		0
<b>Lebensweise</b>										
mit Partner	37	49	14	0	0	42	46	12	0	0
ledig ohne Partner	31	51	18	0	0	38	47	15	1	0
sonstige ohne Partner	42	41	16	1	0	45	37	17	0	
mit Kind(ern) im Haushalt	45	48	8	0		50	42	7	0	0
<b>Altersgruppe</b>										
16 bis 24 Jahre	30	57	13			39	50	10	1	
25 bis 34 Jahre	39	50	12			44	44	11	0	
35 bis 44 Jahre	43	45	10	1		46	45	8	0	
45 bis 54 Jahre	37	47	16	0		42	41	16	0	0
55 bis 64 Jahre	38	41	20	0	0	42	45	13		0
65 bis 74 Jahre	33	47	19	1	0	37	45	18		0
75 Jahre und älter	31	46	21	0	2	31	47	20	1	
<b>Stellung im Erwerbsleben</b>										
Erwerbstätige	38	49	13	0		43	45	11	0	0
Schüler/Auszubildende/Studenten	31	55	14			38	49	13	0	
Arbeitslose/-suchende	47	39	13	0		56	34	11	0	
Nichterwerbspersonen	34	46	19	1	0	38	45	17		0
<b>Haushaltsnettoeinkommen</b>										
bis 750 EUR	39	37	23	1		44	39	16	1	
bis 1 000 EUR	40	45	13	1	1	44	44	10	2	0
bis 1 250 EUR	32	56	12			41	45	13	1	
bis 1 500 EUR	39	46	15			45	42	12		
bis 1 750 EUR	37	46	16		0	44	41	15	0	
bis 2 000 EUR	39	48	13	1		41	46	13		0
bis 2 500 EUR	32	50	18		1	38	48	14		
bis 3 000 EUR	33	50	16	1		38	51	11		
bis 4 000 EUR	35	55	10			40	48	12		
über 4 000 EUR	38	50	13			44	42	14		
<b>Haushaltsgröße</b>										
1-Personen-Haushalt	35	46	18	1	0	39	45	16	1	0
2-Personen-Haushalt	33	50	17	1	0	38	48	13	0	0
3-Personen-Haushalt	41	48	11	0		49	41	10		0
4-Personen-Haushalt	43	49	7			44	47	8	1	
5-Personen-Haushalt und größere	38	50	13			47	40	13		
<b>Stadträume</b>										
<b>Ortsamt - Stadtteile</b>										
Alt - 26er Ring, Friedrichstadt	34	50	15	1	1	41	47	11	2	
Alt - Johannstadt	37	42	20	1		44	38	18		1
Neu - Äußere und Innere Neustadt	41	46	13			46	42	12		
Neu/Pie - Leipziger Vorstadt, Pieschen	44	42	11	1	1	50	36	14		
Pie - Kaditz, Mickten, Trachau	39	47	14			43	46	10		
KI - OA Klotzsche und nördl. Ortschaften	38	47	15			45	42	11	1	0
Lo - OA Loschwitz und Schönfeld-Weißig	35	47	17	1		38	50	12		
Bl - Blasewitz, Striesen	37	46	17	1		38	47	16		
Bl - Tolkewitz, Seidnitz, Gruna	33	49	16	0	1	39	49	11	1	
Leu - OA Leuben	36	48	15			46	44	10		
Pro - Prohlis, Reick	42	40	18	1		43	42	15		
Pro - Niedersedlitz, Leubnitz, Strehlen	35	51	14			41	44	15		
PI - Südvorstadt, Zschertnitz	29	50	20		0	32	46	21	1	1
PI - Mockritz, Coschütz, Plauen	35	51	14			36	50	14	1	
Co - Cotta, Löbtau, Naußlitz, Dölzschen	37	53	10	1		43	47	9	1	
Co - Gorbitz	35	48	16	1		46	43	8	2	
Co - Briesnitz und westl. Ortschaften	30	57	12	1		31	57	12		

Frage 53/VI (A)	gewünschter Einsatz für: ...									
	kinderreiche Familien					Obdachlose				
	viel mehr	mehr	so viel wie jetzt	weniger	viel weniger	viel mehr	mehr	so viel wie jetzt	weniger	viel weniger
Angaben in Prozent	1	2	3	4	5	6	7	8	9	10
insgesamt	27	41	30	2	1	18	40	38	2	1
Frauen	28	40	29	2	1	19	42	36	2	0
Männer	25	42	31	2	1	17	39	40	2	1
<b>Lebensweise</b>										
mit Partner	26	42	30	1	0	17	41	40	2	1
ledig ohne Partner	25	40	31	3	1	15	44	38	2	0
sonstige ohne Partner	32	35	30	3	1	30	34	33	2	0
mit Kind(ern) im Haushalt	32	40	26	2	1	13	42	43	2	1
<b>Altersgruppe</b>										
16 bis 24 Jahre	23	45	28	3	0	13	48	36	3	1
25 bis 34 Jahre	26	42	29	3	1	14	42	42	2	0
35 bis 44 Jahre	28	40	30	1	1	16	40	43	2	1
45 bis 54 Jahre	27	34	36	2	1	21	37	39	3	1
55 bis 64 Jahre	29	41	29	1	0	23	35	39	1	2
65 bis 74 Jahre	27	42	29	1	0	24	39	33	2	1
75 Jahre und älter	28	47	25		0	29	42	26	1	1
<b>Stellung im Erwerbsleben</b>										
Erwerbstätige	25	40	33	2	1	15	40	43	2	1
Schüler/Auszubildende/Studenten	26	48	23	3	0	12	50	35	3	1
Arbeitslose/-suchende	32	35	28	4	1	30	33	33	3	1
Nichterwerbspersonen	29	43	27	1	0	24	40	32	2	1
<b>Haushaltsnettoeinkommen</b>										
bis 750 EUR	29	42	23	6		26	42	29	2	1
bis 1 000 EUR	34	37	27	2	1	27	41	26	4	1
bis 1 250 EUR	24	40	33	2	2	14	49	35	2	0
bis 1 500 EUR	29	41	26	2	2	24	38	34	3	1
bis 1 750 EUR	28	38	30	2	1	19	39	38	2	2
bis 2 000 EUR	26	40	33	0	1	19	43	36	3	0
bis 2 500 EUR	25	44	29	2	0	14	43	39	2	1
bis 3 000 EUR	22	43	34	1		16	43	39	1	1
bis 4 000 EUR	23	42	33	1		9	41	47	2	
über 4 000 EUR	20	46	34	1		13	35	50	2	1
<b>Haushaltsgröße</b>										
1-Personen-Haushalt	27	39	30	3	1	23	40	34	2	1
2-Personen-Haushalt	23	43	32	2	0	18	40	38	3	1
3-Personen-Haushalt	27	41	29	2	1	14	44	40	1	1
4-Personen-Haushalt	30	37	31	2	0	12	39	46	3	0
5-Personen-Haushalt und größere	45	43	12			13	45	39	2	
<b>Stadträume</b>										
<b>Ortsamt - Stadtteile</b>										
Alt - 26er Ring, Friedrichstadt	29	45	24	1	1	20	42	34	3	1
Alt - Johannstadt	28	39	29	3	1	27	42	27	4	1
Neu - Äußere und Innere Neustadt	31	43	24	1		18	42	36	4	0
Neu/Pie - Leipziger Vorstadt, Pieschen	28	42	27	2	1	22	40	33	3	2
Pie - Kaditz, Mickten, Trachau	30	34	35	0		16	41	38	4	1
KI - OA Klotzsche und nördl. Ortschaften	28	40	28	2	2	15	41	42	1	1
Lo - OA Loschwitz und Schönfeld-Weißig	27	40	31	2	0	19	39	39	2	1
BI - Blasewitz, Striesen	24	38	35	2	1	18	36	43	2	0
BI - Tolkewitz, Seidnitz, Gruna	26	43	29	2		14	44	38	3	1
Leu - OA Leuben	26	46	25	0	2	19	36	41	2	2
Pro - Prohlis, Reick	25	34	39	2		22	31	47	1	
Pro - Niedersedlitz, Leubnitz, Strehlen	24	41	32	2	1	16	40	42	1	1
PI - Südvorstadt, Zschertnitz	27	38	30	4	1	14	48	37		1
PI - Mockritz, Coschütz, Plauen	24	45	27	4	1	18	43	36	2	1
Co - Cotta, Löbtau, Naußitz, Dölzschen	25	42	30	3		15	44	39	1	1
Co - Gorbitz	27	39	29	5		34	37	26	2	1
Co - Briesnitz und westl. Ortschaften	20	43	35	1	1	15	41	43	1	1

Frage 53/VII (A)	gewünschter Einsatz für: ...									
	psychisch kranke Menschen					Senioren/innen				
	viel mehr	mehr	so viel wie jetzt	weniger	viel weniger	viel mehr	mehr	so viel wie jetzt	weniger	viel weniger
Angaben in Prozent	1	2	3	4	5	6	7	8	9	10
insgesamt	19	40	39	1	0	20	41	36	2	1
Frauen	23	40	36	1	0	22	43	34	1	0
Männer	16	41	42	1	0	18	40	39	3	1
<b>Lebensweise</b>										
mit Partner	18	41	40	1	0	19	41	38	2	0
ledig ohne Partner	18	38	43	1	0	16	42	37	3	1
sonstige ohne Partner	27	41	30	1	1	29	40	30	1	0
mit Kind(ern) im Haushalt	13	40	46	1	0	15	40	42	2	1
<b>Altersgruppe</b>										
16 bis 24 Jahre	17	39	42	1	0	10	41	42	5	2
25 bis 34 Jahre	13	37	48	2	0	14	39	43	4	1
35 bis 44 Jahre	17	38	44	1	1	19	39	39	2	1
45 bis 54 Jahre	21	41	37	1		24	39	37	1	
55 bis 64 Jahre	27	38	33	0	1	26	43	31	0	
65 bis 74 Jahre	27	46	27	0	0	27	45	29		0
75 Jahre und älter	21	50	28	0		27	50	23		
<b>Stellung im Erwerbsleben</b>										
Erwerbstätige	16	38	45	1	0	18	40	40	1	1
Schüler/Auszubildende/Studenten	14	39	45	1	0	9	40	44	6	1
Arbeitslose/-suchende	26	40	33	1	1	31	36	30	4	
Nichterwerbspersonen	27	45	27	0	0	27	45	27	1	0
<b>Haushaltsnettoeinkommen</b>										
bis 750 EUR	25	41	32	1	1	24	39	35	2	1
bis 1 000 EUR	25	38	34	2	1	27	40	27	3	3
bis 1 250 EUR	20	38	41	1		20	40	37	3	
bis 1 500 EUR	19	47	33	1	1	21	47	30	2	
bis 1 750 EUR	19	39	41	1		22	41	36		1
bis 2 000 EUR	18	49	33	1	0	20	40	38	1	0
bis 2 500 EUR	18	45	36	1	0	18	44	36	1	0
bis 3 000 EUR	17	37	46	1		19	37	43	1	1
bis 4 000 EUR	12	39	49	0		13	41	45	0	0
über 4 000 EUR	12	33	54	1		12	40	47	1	
<b>Haushaltsgröße</b>										
1-Personen-Haushalt	23	40	35	1	1	23	41	34	2	1
2-Personen-Haushalt	21	41	37	1	0	20	43	34	2	0
3-Personen-Haushalt	16	42	41	1	0	18	41	39	1	1
4-Personen-Haushalt	12	35	51	1	0	12	35	48	4	0
5-Personen-Haushalt und größere	13	44	44			11	43	44	1	2
<b>Stadträume</b>										
<b>Ortsamt - Stadtteile</b>										
Alt - 26er Ring, Friedrichstadt	20	43	35	2		19	42	35	3	1
Alt - Johannstadt	24	38	36	2	1	24	43	31	1	1
Neu - Äußere und Innere Neustadt	18	42	39	1		21	43	35	2	
Neu/Pie - Leipziger Vorstadt, Pieschen	29	37	32	1		25	36	38	2	
Pie - Kaditz, Mickten, Trachau	19	44	37			23	45	32	1	
KI - OA Klotzsche und nördl. Ortschaften	22	38	39	0	0	22	37	40	1	
Lo - OA Loschwitz und Schönfeld-Weißig	18	37	43	2	1	19	46	35		
Bl - Blasewitz, Striesen	18	37	43	2	0	15	42	39	3	1
Bl - Tolkewitz, Seidnitz, Gruna	15	44	40		1	17	43	36	1	2
Leu - OA Leuben	21	43	35	0	1	22	44	32	0	1
Pro - Prohlis, Reick	22	39	39			30	35	31	2	1
Pro - Niedersedlitz, Leubnitz, Strehlen	19	37	43	1		19	36	42	2	
PI - Südvorstadt, Zschertnitz	14	43	42	1		15	40	42	3	
PI - Mockritz, Coschütz, Plauen	14	42	42	2		15	34	46	6	
Co - Cotta, Löbtau, Naußlitz, Dölzschen	14	46	38	1	1	18	46	33	3	1
Co - Gorbitz	30	38	30	1	1	22	42	33		2
Co - Briesnitz und westl. Ortschaften	20	35	45			16	44	40		

Frage 53/VIII (A) Mittelwerte (arithm. Mittel) (von "viel mehr"=1 bis "viel weniger"=5)	gewünschter Einsatz für ...						
	Allein- erziehende	Arbeitslose	Asylbewerber/ innen	Ausländer/ innen	Aussiedler/ innen	Menschen mit Behinderungen	Frauen
	1	2	3	4	5	6	7
<b>insgesamt</b>	2,1	2,1	3,1	3,1	3,1	2,0	2,6
Frauen	2,0	2,0	3,1	3,0	3,1	1,9	2,5
Männer	2,2	2,2	3,2	3,1	3,1	2,0	2,7
<b>Lebensweise</b>							
mit Partner	2,1	2,2	3,2	3,1	3,1	2,0	2,6
ledig ohne Partner	2,1	2,2	3,0	2,9	3,0	2,1	2,7
sonstige ohne Partner	1,8	1,9	3,2	3,1	3,2	1,9	2,5
mit Kind(ern) im Haushalt	2,0	2,3	3,1	3,0	3,0	2,0	2,6
<b>Altersgruppe</b>							
16 bis 24 Jahre	2,0	2,2	3,0	2,9	3,0	2,1	2,7
25 bis 34 Jahre	2,0	2,3	3,0	2,9	3,0	2,1	2,7
35 bis 44 Jahre	2,1	2,3	3,2	3,1	3,2	2,0	2,7
45 bis 54 Jahre	2,2	2,1	3,3	3,2	3,3	1,9	2,6
55 bis 64 Jahre	2,1	2,0	3,3	3,2	3,2	1,9	2,5
65 bis 74 Jahre	2,1	2,0	3,2	3,1	3,1	1,9	2,6
75 Jahre und älter	2,0	1,9	3,1	3,1	3,1	1,9	2,5
<b>Stellung im Erwerbsleben</b>							
Erwerbstätige	2,1	2,3	3,2	3,1	3,2	2,0	2,7
Schüler/Auszubildende/Studenten	2,1	2,3	2,7	2,6	2,8	2,1	2,7
Arbeitslose/-suchende	2,0	1,5	3,2	3,2	3,1	1,8	2,3
Nichterwerbspersonen	2,0	2,0	3,2	3,1	3,1	1,8	2,5
<b>Haushaltsnettoeinkommen</b>							
bis 750 EUR	2,0	2,0	2,9	2,9	2,9	2,0	2,5
bis 1 000 EUR	2,0	2,0	3,1	3,1	3,1	2,0	2,6
bis 1 250 EUR	2,0	2,1	3,2	3,1	3,1	2,0	2,6
bis 1 500 EUR	1,9	2,0	3,2	3,1	3,1	1,9	2,6
bis 1 750 EUR	2,0	2,1	3,1	3,0	3,1	2,0	2,6
bis 2 000 EUR	2,0	2,1	3,2	3,1	3,2	2,0	2,6
bis 2 500 EUR	2,1	2,2	3,2	3,1	3,1	2,0	2,6
bis 3 000 EUR	2,1	2,2	3,2	3,2	3,2	2,0	2,7
bis 4 000 EUR	2,2	2,3	3,2	3,0	3,1	2,1	2,8
über 4 000 EUR	2,3	2,5	3,0	2,8	2,9	2,1	2,8
<b>Haushaltsgröße</b>							
1-Personen-Haushalt	2,0	2,1	3,1	3,1	3,1	2,0	2,6
2-Personen-Haushalt	2,1	2,1	3,2	3,1	3,1	1,9	2,6
3-Personen-Haushalt	2,0	2,2	3,2	3,1	3,1	2,0	2,6
4-Personen-Haushalt	2,2	2,3	3,2	3,0	3,1	2,1	2,7
5-Personen-Haushalt und größere	2,2	2,2	2,5	2,5	2,6	2,0	2,7
<b>Stadträume</b>							
<b>Ortsamt - Stadtteile</b>							
Alt - 26er Ring, Friedrichstadt	1,9	2,0	3,0	2,9	2,9	2,0	2,7
Alt - Johannstadt	2,0	2,0	3,1	3,0	3,1	1,9	2,6
Neu - Äußere und Innere Neustadt	2,0	2,3	2,7	2,6	2,8	2,0	2,7
Neu/Pie - Leipziger Vorstadt, Pieschen	1,9	2,1	3,0	3,0	3,0	1,9	2,4
Pie - Kaditz, Mickten, Trachau	2,0	2,0	3,2	3,1	3,2	1,9	2,6
KI - OA Klotzsche und nördl. Ortschaften	2,1	2,1	3,3	3,2	3,2	2,0	2,7
Lo - OA Loschwitz und Schönfeld-Weißig	2,1	2,2	3,1	3,1	3,1	2,0	2,7
Bl - Blasewitz, Striesen	2,1	2,2	3,0	2,9	3,0	2,0	2,7
Bl - Tolkewitz, Seidnitz, Gruna	2,1	2,1	3,1	3,1	3,1	2,0	2,6
Leu - OA Leuben	2,1	2,1	3,3	3,2	3,2	1,9	2,6
Pro - Prohlis, Reick	2,0	1,9	3,4	3,3	3,3	1,8	2,3
Pro - Niedersedlitz, Leubnitz, Strehlen	2,1	2,3	3,2	3,1	3,2	2,0	2,6
PI - Südvorstadt, Zschertnitz	2,2	2,2	3,0	2,8	2,9	2,1	2,7
PI - Mockritz, Coschütz, Plauen	2,1	2,3	3,2	3,1	3,1	2,1	2,7
Co - Cotta, Löbtau, Naußitz, Dölzschen	2,1	2,2	3,1	3,1	3,1	2,0	2,6
Co - Gorbitz	2,0	1,9	3,4	3,3	3,3	1,9	2,4
Co - Briesnitz und westl. Ortschaften	2,1	2,2	3,6	3,5	3,4	2,0	2,7

Frage 53/IX (A) Mittelwerte (arithm. Mittel) (von "viel mehr"=1 bis "viel weniger"=5)	gewünschter Einsatz für ...						
	Männer	Jugendliche	Kinder	kinderreiche Familien	Obdachlose	psychisch Kranke	Senioren/innen
	1	2	3	4	5	6	7
<b>insgesamt</b>	2,7	1,8	1,7	2,1	2,3	2,2	2,2
Frauen	2,7	1,7	1,7	2,1	2,2	2,2	2,1
Männer	2,8	1,9	1,8	2,1	2,3	2,3	2,3
<b>Lebensweise</b>							
mit Partner	2,8	1,8	1,7	2,1	2,3	2,2	2,2
ledig ohne Partner	2,8	1,9	1,8	2,2	2,3	2,3	2,3
sonstige ohne Partner	2,6	1,8	1,7	2,1	2,1	2,1	2,0
mit Kind(ern) im Haushalt	2,8	1,6	1,6	2,0	2,4	2,3	2,3
<b>Altersgruppe</b>							
16 bis 24 Jahre	2,8	1,8	1,7	2,1	2,3	2,3	2,5
25 bis 34 Jahre	2,8	1,7	1,7	2,1	2,3	2,4	2,4
35 bis 44 Jahre	2,8	1,7	1,6	2,1	2,3	2,3	2,3
45 bis 54 Jahre	2,7	1,8	1,8	2,2	2,3	2,2	2,1
55 bis 64 Jahre	2,7	1,8	1,7	2,0	2,2	2,1	2,0
65 bis 74 Jahre	2,7	1,9	1,8	2,1	2,2	2,0	2,0
75 Jahre und älter	2,6	2,0	1,9	2,0	2,0	2,1	2,0
<b>Stellung im Erwerbsleben</b>							
Erwerbstätige	2,8	1,8	1,7	2,1	2,3	2,3	2,3
Schüler/Auszubildende/Studenten	2,9	1,8	1,7	2,0	2,3	2,3	2,5
Arbeitslose/-suchende	2,5	1,7	1,6	2,1	2,1	2,1	2,1
Nichterwerbspersonen	2,7	1,9	1,8	2,0	2,2	2,0	2,0
<b>Haushaltsnettoeinkommen</b>							
bis 750 EUR	2,7	1,9	1,7	2,1	2,1	2,1	2,2
bis 1 000 EUR	2,8	1,8	1,7	2,0	2,1	2,2	2,1
bis 1 250 EUR	2,8	1,8	1,7	2,2	2,3	2,2	2,2
bis 1 500 EUR	2,7	1,8	1,7	2,0	2,2	2,2	2,1
bis 1 750 EUR	2,7	1,8	1,7	2,1	2,3	2,2	2,2
bis 2 000 EUR	2,8	1,7	1,7	2,1	2,2	2,2	2,2
bis 2 500 EUR	2,8	1,9	1,8	2,1	2,3	2,2	2,2
bis 3 000 EUR	2,8	1,8	1,7	2,1	2,3	2,3	2,3
bis 4 000 EUR	2,9	1,7	1,7	2,1	2,4	2,4	2,3
über 4 000 EUR	2,9	1,8	1,7	2,2	2,4	2,4	2,4
<b>Haushaltsgröße</b>							
1-Personen-Haushalt	2,7	1,9	1,8	2,1	2,2	2,2	2,2
2-Personen-Haushalt	2,8	1,9	1,8	2,1	2,3	2,2	2,2
3-Personen-Haushalt	2,7	1,7	1,6	2,1	2,3	2,3	2,2
4-Personen-Haushalt	2,8	1,6	1,7	2,0	2,4	2,4	2,5
5-Personen-Haushalt und größere	2,8	1,8	1,7	1,7	2,3	2,3	2,4
<b>Stadträume</b>							
<b>Ortsamt - Stadtteile</b>							
Alt - 26er Ring, Friedrichstadt	2,7	1,9	1,7	2,0	2,2	2,2	2,2
Alt - Johannstadt	2,7	1,8	1,8	2,1	2,1	2,2	2,1
Neu - Äußere und Innere Neustadt	2,9	1,7	1,7	2,0	2,3	2,2	2,2
Neu/Pie - Leipziger Vorstadt, Pieschen	2,6	1,7	1,6	2,0	2,2	2,1	2,2
Pie - Kaditz, Mickten, Trachau	2,7	1,7	1,7	2,1	2,3	2,2	2,1
KI - OA Klotzsche und nördl. Ortschaften	2,7	1,8	1,7	2,1	2,3	2,2	2,2
Lo - OA Loschwitz und Schönfeld-Weißig	2,8	1,8	1,7	2,1	2,3	2,3	2,2
Bl - Blasewitz, Striesen	2,8	1,8	1,8	2,2	2,3	2,3	2,3
Bl - Tolkewitz, Seidnitz, Gruna	2,8	1,9	1,7	2,1	2,3	2,3	2,3
Leu - OA Leuben	2,7	1,8	1,6	2,0	2,3	2,2	2,1
Pro - Prohlis, Reick	2,5	1,8	1,7	2,2	2,3	2,2	2,1
Pro - Niedersedlitz, Leubnitz, Strehlen	2,8	1,8	1,7	2,1	2,3	2,3	2,3
PI - Südvorstadt, Zschertnitz	2,9	1,9	1,9	2,1	2,3	2,3	2,3
PI - Mockritz, Coschütz, Plauen	2,8	1,8	1,8	2,1	2,3	2,3	2,4
Co - Cotta, Löbtau, Naußlitz, Dölzschen	2,7	1,7	1,7	2,1	2,3	2,3	2,2
Co - Gorbitz	2,7	1,8	1,7	2,1	2,0	2,0	2,2
Co - Briesnitz und westl. Ortschaften	2,8	1,8	1,8	2,2	2,3	2,3	2,2

Frage 54 (A) und 52 (B)	Familienstand					Falls nicht verheiratet und zusammen lebend: Lebens- gemeinschaft
	verheiratet und zusammen lebend	verheiratet und getrennt lebend	verwitwet	geschieden	ledig	
Angaben in Prozent						
0	1	2	3	4	5	6
<b>insgesamt</b>	<b>44</b>	<b>1</b>	<b>6</b>	<b>9</b>	<b>40</b>	<b>39</b>
Frauen	42	1	11	10	35	35
Männer	45	1	2	8	44	43
<b>Lebensweise</b>						
mit Partner	69	0	1	4	26	100
ledig ohne Partner					100	
sonstige ohne Partner		8	41	51		
mit Kind(ern) im Haushalt	49	2	0	6	42	58
<b>Altersgruppe</b>						
16 bis 24 Jahre	2	0			98	36
25 bis 34 Jahre	18	0	0	1	81	59
35 bis 44 Jahre	47	3	1	11	39	42
45 bis 54 Jahre	60	3	2	20	13	31
55 bis 64 Jahre	71	2	6	15	6	23
65 bis 74 Jahre	70	1	14	10	5	15
75 Jahre und älter	48	1	35	8	8	6
<b>Stellung im Erwerbsleben</b>						
Erwerbstätige	49	2	1	9	39	56
Schüler/Auszubildende/Studenten	5	0	0	0	94	48
Arbeitslose/-suchende	36	3	4	16	42	30
Nichterwerbspersonen	64	1	16	10	9	18
<b>Haushaltsnettoeinkommen</b>						
bis 750 EUR	2	2	2	17	76	17
bis 1 000 EUR	11	2	9	18	59	29
bis 1 250 EUR	17	3	14	15	52	32
bis 1 500 EUR	26	2	21	12	39	30
bis 1 750 EUR	46	1	8	8	36	40
bis 2 000 EUR	60	2	4	7	27	54
bis 2 500 EUR	64	1	2	5	28	63
bis 3 000 EUR	58	1	2	6	33	61
bis 4 000 EUR	64	0	1	6	29	64
über 4 000 EUR	70	1	1	4	24	64
<b>Haushaltsgröße</b>						
1-Personen-Haushalt	0	3	21	20	56	8
2-Personen-Haushalt	64	1	2	6	27	69
3-Personen-Haushalt	47	1	1	4	46	53
4-Personen-Haushalt	56	1	0	3	40	56
5-Personen-Haushalt und größere	51	1		6	42	53
<b>Stadträume</b>						
<b>Ortsamt - Stadtteile</b>						
Alt - 26er Ring, Friedrichstadt	37	1	9	7	46	34
Alt - Johannstadt	46	1	8	11	34	31
Neu - Äußere und Innere Neustadt	23	2	4	9	63	44
Neu/Pie - Leipziger Vorstadt, Pieschen	28	2	2	10	58	46
Pie - Kaditz, Mickten, Trachau	43	3	6	7	41	36
KI - OA Klotzsche und nördl. Ortschaften	56	1	7	11	25	40
Lo - OA Loschwitz und Schönfeld-Weißig	58	1	7	7	27	37
Bl - Blasewitz, Striesen	47	2	7	8	37	39
Bl - Tolkewitz, Seidnitz, Gruna	47	1	8	10	33	34
Leu - OA Leuben	51	1	9	12	27	39
Pro - Prohlis, Reick	47	3	10	13	28	22
Pro - Niedersedlitz, Leubnitz, Strehlen	50	1	5	9	36	35
PI - Südvorstadt, Zschertnitz	38	1	7	7	47	39
PI - Mockritz, Coschütz, Plauen	51	2	6	7	34	46
Co - Cotta, Löbtau, Naußlitz, Dölzschen	34	1	6	8	51	45
Co - Gorbitz	33	2	7	11	47	29
Co - Briesnitz und westl. Ortschaften	52	1	5	7	36	48

Frage 55 (A) und 53 (B) Angaben in Prozent	Geschlecht des Befragten		Geschlecht des Partners	
	männlich	weiblich	männlich	weiblich
0	1	2	3	4
<b>insgesamt</b>	<b>49</b>	<b>51</b>	<b>50</b>	<b>50</b>
Frauen		100	99	1
Männer	100		1	99
<b>Lebensweise</b>				
mit Partner	51	49	49	51
ledig ohne Partner	55	45		
sonstige ohne Partner	27	73		
mit Kind(ern) im Haushalt	46	54	50	50
<b>Altersgruppe</b>				
16 bis 24 Jahre	48	52	60	40
25 bis 34 Jahre	52	48	52	48
35 bis 44 Jahre	54	46	48	52
45 bis 54 Jahre	50	50	50	50
55 bis 64 Jahre	47	53	53	47
65 bis 74 Jahre	47	53	45	55
75 Jahre und älter	37	63	40	60
<b>Stellung im Erwerbsleben</b>				
Erwerbstätige	54	46	47	53
Schüler/Auszubildende/Studenten	48	52	58	42
Arbeitslose/-suchende	45	55	61	39
Nichterwerbspersonen	42	58	50	50
<b>Haushaltsnettoeinkommen</b>				
bis 750 EUR	46	54	65	35
bis 1 000 EUR	35	65	58	42
bis 1 250 EUR	43	57	51	49
bis 1 500 EUR	40	60	51	49
bis 1 750 EUR	45	55	53	47
bis 2 000 EUR	48	52	52	48
bis 2 500 EUR	52	48	49	51
bis 3 000 EUR	55	45	46	54
bis 4 000 EUR	55	45	47	53
über 4 000 EUR	56	44	48	52
<b>Haushaltsgröße</b>				
1-Personen-Haushalt	46	54		
2-Personen-Haushalt	49	51	49	51
3-Personen-Haushalt	51	49	50	50
4-Personen-Haushalt	51	49	49	51
5-Personen-Haushalt und größere	45	55	55	45
<b>Stadträume</b>				
<b>Ortsamt - Stadtteile</b>				
Alt - 26er Ring, Friedrichstadt	51	49	47	53
Alt - Johannstadt	43	57	52	48
Neu - Äußere und Innere Neustadt	53	47	46	54
Neu/Pie - Leipziger Vorstadt, Pieschen	52	48	48	52
Pie - Kaditz, Mickten, Trachau	49	51	50	50
KI - OA Klotzsche und nördl. Ortschaften	51	49	47	53
Lo - OA Loschwitz und Schönhof-Weißig	52	48	47	53
BI - Blasewitz, Striesen	47	53	53	47
BI - Tolkewitz, Seidnitz, Gruna	46	54	51	49
Leu - OA Leuben	44	56	52	48
Pro - Prohlis, Reick	45	55	51	49
Pro - Niedersedlitz, Leubnitz, Strehlen	46	54	53	47
PI - Südvorstadt, Zschertnitz	54	46	45	55
PI - Mockritz, Coschütz, Plauen	45	55	52	48
Co - Cotta, Löbtau, Naußlitz, Dölzschen	51	49	48	52
Co - Gorbitz	49	51	51	49
Co - Briesnitz und westl. Ortschaften	49	51	50	50



Frage 56/I (A) und 54/I (B)	Altersgruppe des Befragten						
	16 bis 24 Jahre	25 bis 34 Jahre	35 bis 44 Jahre	45 bis 54 Jahre	55 bis 64 Jahre	65 bis 74 Jahre	75 Jahre und älter
Angaben in Prozent	1	2	3	4	5	6	7
<b>insgesamt</b>	<b>14</b>	<b>19</b>	<b>16</b>	<b>15</b>	<b>13</b>	<b>15</b>	<b>9</b>
Frauen	14	18	14	15	13	15	11
Männer	14	20	18	15	12	14	7
<b>Lebensweise</b>							
mit Partner	8	19	17	17	15	17	7
ledig ohne Partner	39	30	16	6	2	3	3
sonstige ohne Partner	0	1	12	21	17	23	26
mit Kind(ern) im Haushalt	16	27	43	12	1	0	0
<b>Altersgruppe</b>							
16 bis 24 Jahre	100						
25 bis 34 Jahre		100					
35 bis 44 Jahre			100				
45 bis 54 Jahre				100			
55 bis 64 Jahre					100		
65 bis 74 Jahre						100	
75 Jahre und älter							100
<b>Stellung im Erwerbsleben</b>							
Erwerbstätige	4	27	29	25	13	1	0
Schüler/Auszubildende/Studenten	69	29	2	0			0
Arbeitslose/-suchende	11	18	19	26	25	0	
Nichterwerbspersonen	1	3	3	4	15	47	27
<b>Haushaltsnettoeinkommen</b>							
bis 750 EUR	38	22	8	13	8	5	5
bis 1 000 EUR	23	25	7	9	10	16	11
bis 1 250 EUR	17	23	10	12	13	14	11
bis 1 500 EUR	9	22	11	12	14	18	14
bis 1 750 EUR	9	18	15	10	13	23	12
bis 2 000 EUR	7	16	11	12	15	26	12
bis 2 500 EUR	6	18	16	15	14	23	9
bis 3 000 EUR	10	22	20	20	14	8	5
bis 4 000 EUR	9	21	30	23	12	4	1
über 4 000 EUR	9	14	33	27	13	3	1
<b>Haushaltsgröße</b>							
1-Personen-Haushalt	11	21	15	12	10	15	16
2-Personen-Haushalt	10	16	7	14	20	23	10
3-Personen-Haushalt	22	25	23	22	5	2	1
4-Personen-Haushalt	22	20	41	15	1	1	0
5-Personen-Haushalt und größere	29	15	42	13	1		
<b>Stadträume</b>							
<b>Ortsamt - Stadtteile</b>							
Alt - 26er Ring, Friedrichstadt	17	17	9	12	8	20	16
Alt - Johannstadt	13	17	10	9	15	19	17
Neu - Äußere und Innere Neustadt	16	32	24	11	7	6	4
Neu/Pie - Leipziger Vorstadt, Pieschen	17	35	18	12	8	6	4
Pie - Kaditz, Mickten, Trachau	13	18	17	16	12	14	9
KI - OA Klotzsche und nördl. Ortschaften	10	13	19	23	14	13	9
Lo - OA Loschwitz und Schönfeld-Weißig	11	11	22	15	17	16	8
BI - Blasewitz, Striesen	11	21	18	14	10	16	9
BI - Tolkewitz, Seidnitz, Gruna	10	12	16	13	16	21	12
Leu - OA Leuben	7	15	15	15	18	20	10
Pro - Prohlis, Reick	14	12	9	15	19	20	11
Pro - Niedersedlitz, Leubnitz, Strehlen	13	15	20	17	13	14	8
PI - Südvorstadt, Zschertnitz	21	24	7	10	10	17	11
PI - Mockritz, Coschütz, Plauen	13	17	18	12	12	18	9
Co - Cotta, Löbtau, Naußlitz, Dölzchen	21	23	18	15	9	9	5
Co - Gorbitz	21	17	9	21	14	9	8
Co - Briesnitz und westl. Ortschaften	13	14	17	25	12	12	5

Frage 56/II (A) und 54/II (B)	Altersgruppe des Partners						
	16 bis 24 Jahre	25 bis 34 Jahre	35 bis 44 Jahre	45 bis 54 Jahre	55 bis 64 Jahre	65 bis 74 Jahre	75 Jahre und älter
Angaben in Prozent	1	2	3	4	5	6	7
0	1	2	3	4	5	6	7
<b>insgesamt</b>	<b>7</b>	<b>18</b>	<b>18</b>	<b>18</b>	<b>15</b>	<b>17</b>	<b>7</b>
Frauen	5	17	18	17	15	19	9
Männer	8	19	17	18	16	16	6
<b>Lebensweise</b>							
mit Partner	6	18	18	18	15	17	7
mit Kind(ern) im Haushalt	4	31	51	13	1	0	0
<b>Altersgruppe</b>							
16 bis 24 Jahre	62	35	2				
25 bis 34 Jahre	12	70	17	1			0
35 bis 44 Jahre	1	16	66	16	0	0	0
45 bis 54 Jahre	0	2	15	69	13	2	0
55 bis 64 Jahre			1	16	62	21	0
65 bis 74 Jahre				1	18	69	11
75 Jahre und älter		0		1	2	24	73
<b>Stellung im Erwerbsleben</b>							
Erwerbstätige	4	25	27	27	14	2	0
Schüler/Auszubildende/Studenten	53	40	6	1		0	
Arbeitslose/-suchende	7	17	21	21	27	7	1
Nichterwerbspersonen	1	2	4	5	19	48	21
<b>Haushaltsnettoeinkommen</b>							
bis 750 EUR	36	43	5	4	8	3	2
bis 1 000 EUR	33	28	8	8	16	5	2
bis 1 250 EUR	26	24	5	11	22	8	3
bis 1 500 EUR	16	22	8	11	20	17	6
bis 1 750 EUR	7	16	11	11	13	32	11
bis 2 000 EUR	4	17	9	8	17	33	12
bis 2 500 EUR	3	19	11	15	16	25	11
bis 3 000 EUR	4	22	22	21	17	9	5
bis 4 000 EUR	2	20	31	28	12	5	2
über 4 000 EUR	3	12	36	31	14	4	1
<b>Haushaltsgröße</b>							
2-Personen-Haushalt	7	15	6	14	21	26	11
3-Personen-Haushalt	6	26	27	30	7	2	1
4-Personen-Haushalt	4	23	54	17	1	1	0
5-Personen-Haushalt und größere	9	13	56	20	1	1	
<b>Stadträume</b>							
<b>Ortsamt - Stadtteile</b>							
Alt - 26er Ring, Friedrichstadt	9	17	9	9	8	30	17
Alt - Johannstadt	5	21	8	13	16	23	14
Neu - Äußere und Innere Neustadt	10	34	24	12	7	8	4
Neu/Pie - Leipziger Vorstadt, Pieschen	9	35	24	13	6	9	5
Pie - Kaditz, Mickten, Trachau	3	19	16	17	18	21	6
KI - OA Klotzsche und nördl. Ortschaften	3	12	23	23	18	14	6
Lo - OA Loschwitz und Schönfeld-Weißig	2	10	23	22	19	18	6
BI - Blasewitz, Striesen	6	22	21	13	13	18	7
BI - Tolkewitz, Seidnitz, Gruna	6	13	13	15	19	24	11
Leu - OA Leuben	4	16	17	16	21	20	7
Pro - Prohlis, Reick	5	10	13	22	18	24	8
Pro - Niedersedlitz, Leubnitz, Strehlen	4	12	21	20	16	19	8
PI - Südvorstadt, Zschernitz	17	13	14	13	15	20	9
PI - Mockritz, Coschütz, Plauen	4	21	15	19	15	18	8
Co - Cotta, Löbtau, Naußlitz, Dölzschen	14	26	17	17	11	10	4
Co - Gorbitz	7	17	11	30	21	8	5
Co - Briesnitz und westl. Ortschaften	5	15	19	27	18	12	5

Frage 57/I (A) und 55/I (B)	eigener höchster allgemeinbildender Schulabschluss					
	allgemeine Hochschulreife, Abitur	Fachhochschulreife bzw. fachgebundene Hochschulreife	Realschulabschluss (einschl. mittlere Reife, 10. Klasse)	Hauptschulabschluss (Volksschule, Grundschule, 8. oder 9. Klasse)	Schule beendet ohne Abschluss der 8. Klasse	noch in der Schule
Angaben in Prozent	1	2	3	4	5	6
<b>insgesamt</b>	<b>40</b>	<b>11</b>	<b>31</b>	<b>15</b>	<b>2</b>	<b>1</b>
Frauen	36	11	33	18	2	1
Männer	44	11	29	13	2	1
<b>Lebensweise</b>						
mit Partner	40	12	32	14	1	0
ledig ohne Partner	48	6	29	11	2	3
sonstige ohne Partner	25	12	30	29	3	
mit Kind(ern) im Haushalt	46	7	39	5	1	3
<b>Altersgruppe</b>						
16 bis 24 Jahre	51	6	27	8	1	6
25 bis 34 Jahre	61	7	27	3	1	
35 bis 44 Jahre	42	9	44	4	1	0
45 bis 54 Jahre	34	12	48	5	1	
55 bis 64 Jahre	30	15	38	16	2	
65 bis 74 Jahre	28	15	12	42	4	
75 Jahre und älter	18	14	19	45	4	
<b>Stellung im Erwerbsleben</b>						
Erwerbstätige	44	10	41	4	1	0
Schüler/Auszubildende/Studenten	70	6	14	4	0	6
Arbeitslose/-suchende	29	9	42	17	3	
Nichterwerbspersonen	25	14	21	36	4	
<b>Haushaltsnettoeinkommen</b>						
bis 750 EUR	51	8	23	15	3	0
bis 1 000 EUR	34	9	31	24	1	1
bis 1 250 EUR	31	11	37	20	2	
bis 1 500 EUR	30	13	31	23	3	
bis 1 750 EUR	32	11	33	23	1	
bis 2 000 EUR	31	11	33	23	2	1
bis 2 500 EUR	36	14	36	13	1	0
bis 3 000 EUR	44	13	37	5	0	1
bis 4 000 EUR	57	10	31	1		1
über 4 000 EUR	68	10	19	2		1
<b>Haushaltsgröße</b>						
1-Personen-Haushalt	38	10	29	21	3	
2-Personen-Haushalt	37	13	29	19	1	0
3-Personen-Haushalt	44	10	37	6	2	1
4-Personen-Haushalt	49	8	37	3	1	2
5-Personen-Haushalt und größere	56	7	29	2	2	4
<b>Stadträume</b>						
<b>Ortsamt - Stadtteile</b>						
Alt - 26er Ring, Friedrichstadt	37	12	27	21	2	
Alt - Johannstadt	38	13	25	21	2	0
Neu - Äußere und Innere Neustadt	60	8	24	6	2	
Neu/Pie - Leipziger Vorstadt, Pieschen	44	10	31	12	3	0
Pie - Kaditz, Mickten, Trachau	26	11	41	18	3	1
KI - OA Klotzsche und nördl. Ortschaften	35	13	36	13	1	1
Lo - OA Loschwitz und Schönfeld-Weißig	47	10	29	12	1	1
Bl - Blasewitz, Striesen	49	10	27	13	1	1
Bl - Tolkewitz, Seidnitz, Gruna	28	12	35	23	2	0
Leu - OA Leuben	38	11	31	18	1	1
Pro - Prohlis, Reick	24	12	36	24	3	1
Pro - Niedersedlitz, Leubnitz, Strehlen	38	12	31	17	1	1
PI - Südvorstadt, Zschertnitz	55	10	17	16	1	0
PI - Mockritz, Coschütz, Plauen	46	11	28	13	2	1
Co - Cotta, Löbtau, Naußlitz, Dölzschen	44	8	33	12	2	1
Co - Gorbitz	24	10	45	18	2	1
Co - Briesnitz und westl. Ortschaften	28	15	43	12	2	1

Frage 57/II (A) und 55/II (B)	höchster allgemeinbildender Schulabschluss des Partners					
	allgemeine Hochschul- reife, Abitur	Fachhochschul- reife bzw. fachgebundene Hochschulreife	Realschul- abschluss (einschl. mittlere Reife, 10. Klasse)	Hauptschul- abschluss (Volks- schule, Grundschule, 8. oder 9. Klasse)	Schule beendet ohne Abschluss der 8. Klasse	noch in der Schule
Angaben in Prozent	1	2	3	4	5	6
<b>insgesamt</b>	<b>40</b>	<b>11</b>	<b>32</b>	<b>15</b>	<b>1</b>	<b>0</b>
Frauen	42	12	30	15	1	0
Männer	37	11	35	16	1	0
<b>Lebensweise</b>						
mit Partner	40	11	32	15	1	0
mit Kind(ern) im Haushalt	47	9	38	5	1	0
<b>Altersgruppe</b>						
16 bis 24 Jahre	58	5	27	8	1	1
25 bis 34 Jahre	61	7	29	3	0	
35 bis 44 Jahre	43	10	41	5	1	
45 bis 54 Jahre	34	12	47	6	1	
55 bis 64 Jahre	31	14	36	18	1	
65 bis 74 Jahre	28	16	16	37	2	
75 Jahre und älter	20	14	18	46	2	
<b>Stellung im Erwerbsleben</b>						
Erwerbstätige	43	11	41	6	0	
Schüler/Auszubildende/Studenten	72	5	18	3	1	1
Arbeitslose/-suchende	29	9	44	17	2	
Nichterwerbspersonen	30	15	20	34	2	
<b>Haushaltsnettoeinkommen</b>						
bis 750 EUR	56	11	13	19		
bis 1 000 EUR	39	6	38	12	4	
bis 1 250 EUR	45	8	28	17	1	
bis 1 500 EUR	30	9	35	24	2	
bis 1 750 EUR	22	10	31	35	1	
bis 2 000 EUR	28	13	31	27	1	
bis 2 500 EUR	36	13	34	16	1	
bis 3 000 EUR	40	11	42	7	0	
bis 4 000 EUR	52	12	33	2		0
über 4 000 EUR	67	12	19	1		
<b>Haushaltsgröße</b>						
2-Personen-Haushalt	37	12	29	21	1	
3-Personen-Haushalt	42	9	42	6	1	0
4-Personen-Haushalt	49	11	35	4	1	
5-Personen-Haushalt und größere	52	11	33	3	1	
<b>Stadträume</b>						
<b>Ortsamt - Stadtteile</b>						
Alt - 26er Ring, Friedrichstadt	40	11	20	26	3	
Alt - Johannstadt	37	14	27	21	1	
Neu - Äußere und Innere Neustadt	62	9	21	7	1	
Neu/Pie - Leipziger Vorstadt, Pieschen	43	6	36	13	1	
Pie - Kaditz, Mickten, Trachau	30	8	36	24	1	
KI - OA Klotzsche und nördl. Ortschaften	39	14	34	12	0	1
Lo - OA Loschwitz und Schönfeld-Weißig	46	12	32	9	1	
Bl - Blasewitz, Striesen	46	12	26	14	1	
Bl - Tolkewitz, Seidnitz, Gruna	31	11	35	22	1	
Leu - OA Leuben	32	12	41	15	0	
Pro - Prohlis, Reick	23	14	38	23	2	
Pro - Niedersedlitz, Leubnitz, Strehlen	37	14	33	16		
PI - Südvorstadt, Zschernitz	48	13	23	14	1	
PI - Mockritz, Coschütz, Plauen	50	10	26	12	1	
Co - Cotta, Löbtau, Naußlitz, Dölzschen	44	9	36	10	1	
Co - Gorbitz	26	11	44	17	2	
Co - Briesnitz und westl. Ortschaften	33	12	39	15	1	

Frage 58/I (A) und 56/I (B)	eigener höchster beruflicher Abschluss					
	Hochschul-/ Universitäts- abschluss, Promotion	Fachhochschul- abschluss, Ingenieur- abschluss	Meister-, Tech- niker- oder gleichwertiger Fachabschluss	abgeschlossene Berufsausbildung als Facharbeiter o. ä.	Teilabschluss, be- ruflich-betriebliche Anlernzeit mit Abschlusszeugnis	(noch) ohne abgeschlos- sene Berufs- ausbildung
Angaben in Prozent						
0	1	2	3	4	5	6
<b>insgesamt</b>	<b>23</b>	<b>15</b>	<b>12</b>	<b>38</b>	<b>2</b>	<b>10</b>
Frauen	18	14	11	43	3	11
Männer	28	16	12	32	1	10
<b>Lebensweise</b>						
mit Partner	25	17	12	37	2	7
ledig ohne Partner	21	9	7	34	2	27
sonstige ohne Partner	18	16	13	47	3	4
mit Kind(ern) im Haushalt	28	13	10	36	1	12
<b>Altersgruppe</b>						
16 bis 24 Jahre	3	2	3	26	2	64
25 bis 34 Jahre	30	13	9	37	1	10
35 bis 44 Jahre	31	13	12	42	1	1
45 bis 54 Jahre	25	17	14	41	2	1
55 bis 64 Jahre	22	23	15	38	2	1
65 bis 74 Jahre	23	20	13	39	2	2
75 Jahre und älter	16	16	17	39	5	6
<b>Stellung im Erwerbsleben</b>						
Erwerbstätige	30	17	13	39	1	1
Schüler/Auszubildende/Studenten	11	2	2	15	2	69
Arbeitslose/-suchende	17	11	8	51	4	9
Nichterwerbspersonen	19	18	14	41	3	4
<b>Haushaltsnettoeinkommen</b>						
bis 750 EUR	15	6	6	37	2	33
bis 1 000 EUR	13	10	8	46	4	19
bis 1 250 EUR	12	9	13	46	2	17
bis 1 500 EUR	14	13	11	49	2	10
bis 1 750 EUR	17	15	13	45	2	8
bis 2 000 EUR	19	17	12	44	3	5
bis 2 500 EUR	23	20	13	39	1	4
bis 3 000 EUR	31	19	13	32	1	5
bis 4 000 EUR	37	19	13	24	0	6
über 4 000 EUR	51	20	8	16	1	5
<b>Haushaltsgröße</b>						
1-Personen-Haushalt	23	13	11	42	3	9
2-Personen-Haushalt	22	18	12	38	2	8
3-Personen-Haushalt	23	12	10	38	2	15
4-Personen-Haushalt	28	16	12	31	0	13
5-Personen-Haushalt und größere	30	11	7	28	1	24
<b>Stadträume</b>						
<b>Ortsamt - Stadtteile</b>						
Alt - 26er Ring, Friedrichstadt	18	17	10	39	2	15
Alt - Johannstadt	23	16	15	32	1	12
Neu - Äußere und Innere Neustadt	34	13	9	28	2	14
Neu/Pie - Leipziger Vorstadt, Pieschen	22	15	10	36	3	15
Pie - Kaditz, Mickten, Trachau	14	14	14	49	2	8
KI - OA Klotzsche und nördl. Ortschaften	23	15	15	39	1	8
Lo - OA Loschwitz und Schönfeld-Weißig	32	17	13	31	1	6
Bl - Blasewitz, Striesen	30	17	11	34	1	8
Bl - Tolkewitz, Seidnitz, Gruna	19	16	14	43	2	5
Leu - OA Leuben	25	16	13	39	2	5
Pro - Prohlis, Reick	11	14	10	52	3	10
Pro - Niedersedlitz, Leubnitz, Strehlen	23	16	11	39	2	9
PI - Südvorstadt, Zschernitz	29	15	9	27	1	19
PI - Mockritz, Coschütz, Plauen	31	14	12	31	1	10
Co - Cotta, Löbtau, Naußlitz, Dölzschen	21	14	10	38	2	15
Co - Gorbitz	14	12	6	47	6	15
Co - Briesnitz und westl. Ortschaften	16	14	15	45	1	9

Frage 58/II (A) und 56/II (B)	höchster beruflicher Abschluss des Partners					
	Hochschul-/ Universitäts- abschluss, Promotion	Fachhochschul - abschluss, Ingenieur- abschluss	Meister-, Tech- niker- oder gleichwertiger Fachabschluss	abgeschlossene Berufsausbildung als Facharbeiter o. ä.	Teilabschluss, be- ruflich-betriebliche Anlernzeit mit Abschlusszeugnis	(noch) ohne abgeschlos- sene Berufs- ausbildung
Angaben in Prozent						
0	1	2	3	4	5	6
<b>insgesamt</b>	25	16	11	40	2	6
Frauen	29	17	13	34	2	5
Männer	20	15	10	45	2	7
<b>Lebensweise</b>						
mit Partner	25	16	12	40	2	6
mit Kind(ern) im Haushalt	29	15	11	38	1	6
<b>Altersgruppe</b>						
16 bis 24 Jahre	10	5	2	33	2	48
25 bis 34 Jahre	26	13	8	41	1	12
35 bis 44 Jahre	31	14	13	39	1	2
45 bis 54 Jahre	26	17	13	42	1	1
55 bis 64 Jahre	26	21	11	39	2	1
65 bis 74 Jahre	23	21	14	40	2	1
75 Jahre und älter	15	17	18	42	4	3
<b>Stellung im Erwerbsleben</b>						
Erwerbstätige	28	16	11	41	1	3
Schüler/Auszubildende/Studenten	13	7	3	26	2	49
Arbeitslose/-suchende	16	13	12	49	3	7
Nichterwerbspersonen	23	19	14	39	2	2
<b>Haushaltsnettoeinkommen</b>						
bis 750 EUR	24	6	3	30	5	32
bis 1 000 EUR	11	4	11	43	4	27
bis 1 250 EUR	9	11	6	38	4	32
bis 1 500 EUR	10	9	10	50	5	17
bis 1 750 EUR	9	10	14	55	1	10
bis 2 000 EUR	17	14	14	47	2	5
bis 2 500 EUR	23	19	11	43	2	3
bis 3 000 EUR	22	18	16	41		2
bis 4 000 EUR	37	21	11	30		1
über 4 000 EUR	53	21	8	16	1	1
<b>Haushaltsgröße</b>						
2-Personen-Haushalt	23	17	12	41	2	6
3-Personen-Haushalt	24	15	10	42	1	8
4-Personen-Haushalt	32	15	13	33	2	6
5-Personen-Haushalt und größere	34	16	12	31		7
<b>Stadträume</b>						
<b>Ortsamt - Stadtteile</b>						
Alt - 26er Ring, Friedrichstadt	19	15	10	42	3	11
Alt - Johannstadt	26	21	10	35	2	5
Neu - Äußere und Innere Neustadt	38	16	7	25	1	13
Neu/Pie - Leipziger Vorstadt, Pieschen	19	14	11	45	3	8
Pie - Kaditz, Mickten, Trachau	18	15	11	50	2	4
KI - OA Klotzsche und nördl. Ortschaften	25	19	14	35	1	6
Lo - OA Loschwitz und Schönfeld-Weißig	33	20	14	30	2	1
BI - Blasewitz, Striesen	33	17	10	35	0	5
BI - Tolkewitz, Seidnitz, Gruna	19	17	15	42	1	5
Leu - OA Leuben	23	15	10	47	2	3
Pro - Prohlis, Reick	12	14	14	54	3	1
Pro - Niedersedlitz, Leubnitz, Strehlen	26	16	13	43		3
PI - Südvorstadt, Zschernitz	26	17	8	31	2	16
PI - Mockritz, Coschütz, Plauen	36	14	12	33	1	4
Co - Cotta, Löbtau, Naußlitz, Dölzschen	20	12	12	42	1	14
Co - Gorbitz	13	10	12	52	3	11
Co - Briesnitz und westl. Ortschaften	24	15	10	45	2	4

Frage 59/I (A) und 57/I (B)	eigene Stellung im Erwerbsleben							
	Erwerbs- tätige (auch vertraglich Beurlaubte)	Auszubildende/ Lehrlinge, Wehr- und Zivildienst- leistende	in der Schule/ Studierende	Arbeitslose/ Arbeits- suchende	Altersüber- gang (Vorruhe- stand)	in Rente/ in Pension	Haus- frauen/ -männer	etwas anderes
Angaben in Prozent	0	1	2	3	4	5	6	7
<b>insgesamt</b>	<b>49</b>	<b>3</b>	<b>9</b>	<b>7</b>	<b>1</b>	<b>28</b>	<b>1</b>	<b>2</b>
Frauen	44	3	9	7	1	31	2	2
Männer	55	3	9	6	1	24	0	2
<b>Lebensweise</b>								
mit Partner	54	2	7	5	1	28	2	2
ledig ohne Partner	45	8	26	10	0	8	0	3
sonstige ohne Partner	31		0	11	2	54	0	1
mit Kind(ern) im Haushalt	72	4	10	8	0	1	4	3
<b>Altersgruppe</b>								
16 bis 24 Jahre	19	19	52	6			1	2
25 bis 34 Jahre	70	2	16	6		0	1	3
35 bis 44 Jahre	85		1	7	0	1	2	2
45 bis 54 Jahre	81		0	11		3	2	2
55 bis 64 Jahre	50			13	8	26	2	2
65 bis 74 Jahre	2					97		1
75 Jahre und älter	1					98		0
<b>Stellung im Erwerbsleben</b>								
Erwerbstätige	100							
Schüler/Auszubildende/Studenten		23	77					
Arbeitslose/-suchende				100				
Nichterwerbspersonen					4	87	4	6
<b>Haushaltsnettoeinkommen</b>								
bis 750 EUR	12	8	32	27	0	16	2	3
bis 1 000 EUR	30	6	16	15	1	29	1	3
bis 1 250 EUR	40	5	11	8	2	31	1	2
bis 1 500 EUR	37	2	9	9	1	38	1	2
bis 1 750 EUR	43	1	6	5	1	40	1	2
bis 2 000 EUR	42	1	5	4	1	45	0	0
bis 2 500 EUR	52	1	4	3	1	37	2	1
bis 3 000 EUR	71	2	4	1	1	17	2	2
bis 4 000 EUR	82	1	5	2	2	6	1	1
über 4 000 EUR	83	2	4	1	0	5	2	2
<b>Haushaltsgröße</b>								
1-Personen-Haushalt	42	2	8	9	1	35	0	2
2-Personen-Haushalt	42	2	7	6	2	39	1	1
3-Personen-Haushalt	66	5	13	6	0	4	2	4
4-Personen-Haushalt	72	4	13	5	0	1	3	1
5-Personen-Haushalt und größere	58	4	23	6			7	2
<b>Stadträume</b>								
<b>Ortsamt - Stadtteile</b>								
Alt - 26er Ring, Friedrichstadt	33	4	14	6	1	40	1	1
Alt - Johannstadt	35	4	12	7	3	39	0	1
Neu - Äußere und Innere Neustadt	53	3	18	8	0	13	2	3
Neu/Pie - Leipziger Vorstadt, Pieschen	55	5	10	11	1	14	0	4
Pie - Kaditz, Mickten, Trachau	51	4	4	8	1	29	2	2
KI - OA Klotzsche und nördl. Ortschaften	58	2	5	6	2	25	2	1
Lo - OA Loschwitz und Schönfeld-Weißig	55	2	5	4	1	29	2	2
BI - Blasewitz, Striesen	56	2	6	4	2	27	2	2
BI - Tolkewitz, Seidnitz, Gruna	46	2	5	5	2	38	1	1
Leu - OA Leuben	49	1	4	7	1	34	2	2
Pro - Prohlis, Reick	35	1	8	12	1	39	1	1
Pro - Niedersedlitz, Leubnitz, Strehlen	50	3	9	4	0	28	1	4
PI - Südvorstadt, Zschertnitz	36	3	22	4	1	31	1	2
PI - Mockritz, Coschütz, Plauen	51	3	8	4	1	29	2	2
Co - Cotta, Löbtau, Naußlitz, Dölzschen	54	3	15	6	2	17	1	2
Co - Gorbitz	48	5	9	13	1	22	1	1
Co - Briesnitz und westl. Ortschaften	60	1	7	7	0	22	1	2

Frage 59/II (A) und 57/II (B)	Stellung im Erwerbsleben - Partner							
	Erwerbs- tätige (auch vertraglich Beurlaubte)	Auszubildende/ Lehrlinge, Wehr- und Zivildienst- leistende	in der Schule/ Studierende	Arbeitslose/ Arbeits- suchende	Altersüber- gang (Vorruhe- stand)	in Rente/ in Pension	Haus- frauen/ -männer	etwas anderes
Angaben in Prozent	0	1	2	3	4	5	6	7
<b>insgesamt</b>	<b>53</b>	<b>2</b>	<b>6</b>	<b>6</b>	<b>1</b>	<b>29</b>	<b>2</b>	<b>2</b>
Frauen	56	1	5	5	1	30	0	2
Männer	51	2	7	6	1	27	3	2
<b>Lebensweise</b>								
mit Partner	54	2	6	6	1	29	2	2
mit Kind(ern) im Haushalt	80	1	4	6		1	4	4
<b>Altersgruppe</b>								
16 bis 24 Jahre	38	16	40	5				2
25 bis 34 Jahre	69	3	15	6			2	4
35 bis 44 Jahre	87	1	1	5		1	3	2
45 bis 54 Jahre	81	1		10		5	2	2
55 bis 64 Jahre	49			9	5	33	3	1
65 bis 74 Jahre	6			1	2	90	1	0
75 Jahre und älter	2				0	97	1	
<b>Stellung im Erwerbsleben</b>								
Erwerbstätige	82	1	3	6	0	4	2	2
Schüler/Auszubildende/Studenten	31	11	49	4		0	1	2
Arbeitslose/-suchende	45	4	4	29	2	12	1	2
Nichterwerbspersonen	13	0	1	2	2	78	1	2
<b>Haushaltsnettoeinkommen</b>								
bis 750 EUR	25	20	31	16		5		3
bis 1 000 EUR	27	5	29	21	1	9	1	7
bis 1 250 EUR	20	9	26	21	2	18	1	3
bis 1 500 EUR	26	7	13	13	1	33	3	4
bis 1 750 EUR	30	1	6	10	1	49	2	1
bis 2 000 EUR	34	2	3	3	1	52	2	2
bis 2 500 EUR	47	0	3	4	2	41	1	2
bis 3 000 EUR	74	0	2	3	1	17	2	1
bis 4 000 EUR	84	1	1	1	1	8	1	3
über 4 000 EUR	89	1	2	1	0	4	2	1
<b>Haushaltsgröße</b>								
2-Personen-Haushalt	40	2	6	6	2	43	1	1
3-Personen-Haushalt	77	2	6	5	0	4	2	3
4-Personen-Haushalt	81	1	5	6		1	3	3
5-Personen-Haushalt und größere	75	2	6	6		1	6	4
<b>Stadträume</b>								
<b>Ortsamt - Stadtteile</b>								
Alt - 26er Ring, Friedrichstadt	29	3	11	5		51	1	1
Alt - Johannstadt	39	2	6	9	2	40	1	1
Neu - Äußere und Innere Neustadt	57	3	13	2	1	14	4	6
Neu/Pie - Leipziger Vorstadt, Pieschen	62	1	7	11	1	14	2	2
Pie - Kaditz, Mickten, Trachau	57	1	1	4	1	34	1	2
KI - OA Klotzsche und nördl. Ortschaften	62	2	3	4	1	24	2	2
Lo - OA Loschwitz und Schönfeld-Weißig	60	1	1	4	1	28	2	3
Bl - Blasewitz, Striesen	57	2	4	5	1	28	2	3
Bl - Tolkewitz, Seidnitz, Gruna	44	1	5	7	1	41	2	1
Leu - OA Leuben	54	1	3	5	2	33	1	1
Pro - Prohlis, Reick	45		1	16	2	34	1	
Pro - Niedersedlitz, Leubnitz, Strehlen	57		4	3	1	31	2	2
PI - Südvorstadt, Zschertnitz	41	4	14	4	2	32	2	2
PI - Mockritz, Coschütz, Plauen	55	2	4	5	1	30	2	1
Co - Cotta, Löbtau, Naußlitz, Dölzchen	56	3	14	7	2	16	1	2
Co - Gorbitz	55	2	6	9	1	21	4	1
Co - Briesnitz und westl. Ortschaften	65	3	3	2		22	1	3



Frage 60/I (A) und 58/I (B)	eigene, berufliche Stellung							
	Selbst- ständige mit (bezahlten) Beschäftigten	Selbst- ständige ohne (bezahlte) Beschäftigte	mithel- fende Familien- ange- hörige	leitende oder wissenschaft- liche Ange- stellte, Beamte des höheren Dienstes	mittlere Angestellte, Beamte des gehobenen oder mittleren Dienstes	einfache Angestellte, Beamte des einfachen Dienstes	Vorar- beiter/ innen, Poliere, Facharbei- ter/innen	unge- lernt oder ange- lernt
Angaben in Prozent	1	2	3	4	5	6	7	8
insgesamt	5	8	1	13	25	25	17	7
Frauen	3	6	2	9	27	32	12	9
Männer	7	9	0	17	22	19	21	4
<b>Lebensweise</b>								
mit Partner	5	7	1	14	26	26	17	5
ledig ohne Partner	4	10	0	13	21	25	14	12
sonstige ohne Partner	6	11	0	7	26	25	18	7
mit Kind(ern) im Haushalt	6	9	1	14	27	23	15	5
<b>Altersgruppe</b>								
16 bis 24 Jahre	2	3	2	3	9	30	14	36
25 bis 34 Jahre	4	7	0	16	29	26	14	4
35 bis 44 Jahre	5	10	1	16	27	22	16	3
45 bis 54 Jahre	5	7	1	12	24	28	21	3
55 bis 64 Jahre	8	9	1	11	24	24	20	3
65 bis 74 Jahre	9	10	6	18	22	12	14	9
75 Jahre und älter						.		
<b>Stellung im Erwerbsleben</b>								
Erwerbstätige	5	7	0	15	27	26	17	3
Schüler/Auszubildende/Studenten	4	5	3	3	10	17	9	49
Arbeitslose/-suchende	3	13	9	4	7	16	22	25
Nichterwerbspersonen	10	20	7	5	16	14	15	15
<b>Haushaltsnettoeinkommen</b>								
bis 750 EUR	7	17	3		7	25	10	31
bis 1 000 EUR		8	2	6	12	26	28	18
bis 1 250 EUR	3	7	2	5	17	33	19	13
bis 1 500 EUR	4	10	2	3	17	36	24	5
bis 1 750 EUR	5	6	3	13	26	27	15	6
bis 2 000 EUR	2	8		9	27	30	22	3
bis 2 500 EUR	2	8	1	9	23	29	24	5
bis 3 000 EUR	5	4	0	14	32	29	14	3
bis 4 000 EUR	5	5	0	19	34	22	12	3
über 4 000 EUR	11	7	1	33	30	12	5	2
<b>Haushaltsgröße</b>								
1-Personen-Haushalt	5	9	0	16	23	24	16	8
2-Personen-Haushalt	4	7	1	12	24	28	17	6
3-Personen-Haushalt	5	7	1	12	26	25	18	5
4-Personen-Haushalt	6	9	1	13	26	23	15	6
5-Personen-Haushalt und größere	7	9	2	20	27	16	10	9
<b>Stadtträume</b>								
<b>Ortsamt - Stadtteile</b>								
Alt - 26er Ring, Friedrichstadt	4	5	1	15	28	27	14	6
Alt - Johannstadt	5	4	1	17	23	28	14	8
Neu - Äußere und Innere Neustadt	7	12	1	18	25	22	9	7
Neu/Pie - Leipziger Vorstadt, Pieschen	6	8	1	8	25	34	11	8
Pie - Kaditz, Mickten, Trachau	3	7		9	27	25	22	7
KI - OA Klotzsche und nördl. Ortschaften	7	6	2	13	27	21	18	6
Lo - OA Loschwitz und Schönfeld-Weißig	8	9	0	18	24	20	19	3
Bl - Blasewitz, Striesen	3	6	0	23	26	23	14	5
Bl - Tolkewitz, Seidnitz, Gruna	4	6	2	13	19	29	21	6
Leu - OA Leuben	8	10	1	10	27	26	14	4
Pro - Prohlis, Reick	2	9		2	21	29	31	7
Pro - Niedersedlitz, Leubnitz, Strehlen	6	12	1	10	23	26	16	5
PI - Südvorstadt, Zschernitz	7	7	3	21	23	18	15	6
PI - Mockritz, Coschütz, Plauen	4	9	1	12	32	24	12	5
Co - Cotta, Löbtau, Naußlitz, Dölzchen	4	7	1	12	24	27	16	9
Co - Gorbitz	1	4	1	3	20	24	27	21
Co - Briesnitz und westl. Ortschaften	4	6	0	11	23	26	25	5

Frage 60/II (A) und 58/II (B)	berufliche Stellung - Partner							
	Selbst- ständige mit (bezahlten) Beschäftigten	Selbst- ständige ohne (bezahlte) Beschäftigte	mithel- fende Familien- angehörige	leitende oder wissenschaft- liche Ange- stellte, Beamte des höheren Dienstes	mittlere Angestellte, Beamte des gehobenen oder mittleren Dienstes	einfache Angestellte, Beamte des einfachen Dienstes	Vorar- beiter/ innen, Poliere, Facharbei- ter/innen	unge- lernt oder ange- lernt
Angaben in Prozent	1	2	3	4	5	6	7	8
<b>insgesamt</b>	5	8	2	13	23	25	19	5
Frauen	7	9	1	16	23	19	20	5
Männer	3	6	3	10	24	31	18	5
<b>Lebensweise</b>								
mit Partner	5	8	2	13	24	25	19	5
mit Kind(ern) im Haushalt	7	9	2	16	23	23	18	4
<b>Altersgruppe</b>								
16 bis 24 Jahre	1	3	3	10	13	29	16	24
25 bis 34 Jahre	5	6	1	16	26	27	14	5
35 bis 44 Jahre	6	9	1	16	24	23	17	3
45 bis 54 Jahre	6	7	2	11	24	24	24	3
55 bis 64 Jahre	5	7	3	9	24	26	23	4
65 bis 74 Jahre	10	10	5	6	17	27	22	2
75 Jahre und älter	16		12	5	11	23	26	7
<b>Stellung im Erwerbsleben</b>								
Erwerbstätige	5	7	2	13	25	26	19	3
Schüler/Auszubildende/Studenten	5	10	3	12	13	22	11	24
Arbeitslose/-suchende	4	7	1	7	14	29	28	9
Nichterwerbspersonen	8	7	3	15	23	17	22	5
<b>Haushaltsnettoeinkommen</b>								
bis 750 EUR	9	8	7	9	28	14		25
bis 1 000 EUR	11	11	3	4	11	24	18	18
bis 1 250 EUR	3	6	8	3	9	26	14	32
bis 1 500 EUR	8	10	1	2	7	30	30	12
bis 1 750 EUR	9	13	4	4	7	26	29	8
bis 2 000 EUR	3	11	0	7	12	30	26	12
bis 2 500 EUR	3	8	1	9	19	28	28	3
bis 3 000 EUR	2	6	2	9	24	34	22	1
bis 4 000 EUR	3	6	1	15	36	25	13	0
über 4 000 EUR	9	5	1	35	30	13	5	1
<b>Haushaltsgröße</b>								
2-Personen-Haushalt	5	7	2	12	24	25	19	6
3-Personen-Haushalt	4	7	2	13	22	27	23	3
4-Personen-Haushalt	8	10	1	15	24	23	16	3
5-Personen-Haushalt und größere	9	8	3	21	22	22	11	4
<b>Stadträume</b>								
<b>Ortsamt - Stadtteile</b>								
Alt - 26er Ring, Friedrichstadt	10	4	3	16	16	31	16	4
Alt - Johannstadt	5	9	2	14	23	22	20	6
Neu - Äußere und Innere Neustadt	6	18	1	17	23	18	9	7
Neu/Pie - Leipziger Vorstadt, Pieschen	4	9	1	14	22	32	13	5
Pie - Kaditz, Mickten, Trachau	5	9	2	8	27	21	22	5
KI - OA Klotzsche und nördl. Ortschaften	8	5	2	13	24	25	21	3
Lo - OA Loschwitz und Schönfeld-Weißig	9	10	2	17	23	21	15	3
Bl - Blasewitz, Striesen	6	5	1	21	28	21	15	3
Bl - Tolkewitz, Seidnitz, Gruna	3	8	1	8	20	31	23	7
Leu - OA Leuben	6	7	2	9	22	26	23	5
Pro - Prohlis, Reick		6	2	9	26	28	20	9
Pro - Niedersedlitz, Leubnitz, Strehlen	5	9	2	12	25	26	19	3
PI - Südvorstadt, Zschertnitz	5	5	3	13	35	19	17	2
PI - Mockritz, Coschütz, Plauen	5	5		15	29	22	22	3
Co - Cotta, Löbtau, Naußlitz, Dölzschen	5	4	3	12	19	28	20	9
Co - Gorbitz	2	7	2	5	16	27	29	12
Co - Briesnitz und westl. Ortschaften	5	7	1	11	19	34	22	2

Frage 61/I (A) und 59/I (B)	eigener Arbeitsort								
	OAB Altstadt	OAB Neustadt	OAB Pieschen	OAB Klotzsche	OAB Loschwitz	OAB Blasewitz	OAB Leuben	OAB Prohlis	OAB Plauen
Angaben in Prozent	1	2	3	4	5	6	7	8	9
insgesamt	19	9	5	8	2	10	2	5	11
Frauen	22	11	5	6	2	12	2	5	12
Männer	16	8	5	11	1	8	2	5	11
<b>Lebensweise</b>									
mit Partner	19	9	5	9	2	10	2	5	11
ledig ohne Partner	19	9	4	7	1	6	2	8	16
sonstige ohne Partner	18	10	7	6	3	13	4	3	4
mit Kind(ern) im Haushalt	18	11	7	8	2	12	3	5	9
<b>Altersgruppe</b>									
16 bis 24 Jahre	18	6	5	5	1	10	2	4	22
25 bis 34 Jahre	19	9	4	9	2	7	1	5	14
35 bis 44 Jahre	18	13	6	10	1	10	2	5	8
45 bis 54 Jahre	19	11	5	9	2	11	3	5	7
55 bis 64 Jahre	20	5	4	8	2	10	4	7	10
65 bis 74 Jahre	17		12	2	8	14		2	8
75 Jahre und älter	23	4		4	4	7		3	5
<b>Stellung im Erwerbsleben</b>									
Erwerbstätige	19	10	5	10	2	10	2	5	8
Schüler/Auszubildende/Studenten	20	5	4	3	1	6	1	5	33
Arbeitslose/-suchende	35	13	3	13		6	10		
Nichterwerbspersonen	15	10	4	4	4	7	6	6	8
<b>Haushaltsnettoeinkommen</b>									
bis 750 EUR	21	8	2	4	1	5	1	2	29
bis 1 000 EUR	17	15	3	3	1	11	2	5	13
bis 1 250 EUR	24	4	6	5	2	11	4	7	10
bis 1 500 EUR	22	12	4	8	5	5	3	8	10
bis 1 750 EUR	21	10	4	6	1	8	3	8	12
bis 2 000 EUR	17	11	4	3	1	12	3	4	10
bis 2 500 EUR	21	8	5	8	1	10	2	8	10
bis 3 000 EUR	17	10	7	10	2	8	3	4	10
bis 4 000 EUR	20	11	7	10	1	11	1	3	9
über 4 000 EUR	19	11	3	13	2	9	1	3	11
<b>Haushaltsgröße</b>									
1-Personen-Haushalt	21	8	4	9	2	6	2	6	13
2-Personen-Haushalt	20	9	4	8	1	10	2	5	11
3-Personen-Haushalt	17	10	6	8	2	10	2	6	12
4-Personen-Haushalt	16	11	7	11	2	10	2	5	9
5-Personen-Haushalt und größere	20	10	7	9	2	13	4	2	12
<b>Stadträume</b>									
<b>Ortsamt - Stadtteile</b>									
Alt - 26er Ring, Friedrichstadt	39	4	4	2		4		4	18
Alt - Johannstadt	31	14	1	7	2	7	2	5	12
Neu - Äußere und Innere Neustadt	17	24	5	11	1	5	0	3	13
Neu/Pie - Leipziger Vorstadt, Pieschen	14	19	14	12		2	0	2	9
Pie - Kaditz, Mickten, Trachau	15	6	17	9	1	3		3	6
KI - OA Klotzsche und nördl. Ortschaften	10	9	5	36		5		2	4
Lo - OA Loschwitz und Schönfeld-Weißig	15	11	4	8	12	13	0	2	2
Bl - Blasewitz, Striesen	22	9	3	8	1	20	2	6	7
Bl - Tolkewitz, Seidnitz, Gruna	21	8	3	5	2	20	3	9	5
Leu - OA Leuben	18	10	2	5	1	12	17	6	8
Pro - Prohlis, Reick	19	7	2	5	2	14	1	15	7
Pro - Niedersedlitz, Leubnitz, Strehlen	19	6	3	2	2	16	3	15	11
PI - Südvorstadt, Zschernitz	13	5	3	3	0	7		2	37
PI - Mockritz, Coschütz, Plauen	19	6	3	4	1	3	1	7	33
Co - Cotta, Löbtau, Naußlitz, Dölzschen	23	2	4	7	0	7	0	4	16
Co - Gorbitz	18	7	1	7	2	10	3	3	6
Co - Briesnitz und westl. Ortschaften	18	5	5	5		8		3	9

Frage 61/II (A) und 59/II (B)	eigener Arbeitsort								
	OAB Cotta	westliche OS	nördliche OS	östliche OS	nahes Umland	Rest Sachsen	Rest NBL	ABL	Ausland
Angaben in Prozent	1	2	3	4	5	6	7	8	9
<b>insgesamt</b>	<b>4</b>	<b>1</b>	<b>1</b>	<b>1</b>	<b>11</b>	<b>6</b>	<b>1</b>	<b>2</b>	<b>0</b>
Frauen	5	1	1	1	9	5	1	0	0
Männer	4	1	1	2	13	8	1	3	1
<b>Lebensweise</b>									
mit Partner	5	1	1	2	10	7	1	2	0
ledig ohne Partner	4	1	1	1	11	6	1	4	0
sonstige ohne Partner	5	1	1	2	14	6	2	0	1
mit Kind(ern) im Haushalt	4	1	1	2	10	6	1	2	0
<b>Altersgruppe</b>									
16 bis 24 Jahre	4	1	1	0	13	5	1	2	0
25 bis 34 Jahre	3	0	1	1	13	8	1	2	0
35 bis 44 Jahre	4	1	1	1	9	6	1	2	0
45 bis 54 Jahre	6	1	1	2	10	6	1	1	0
55 bis 64 Jahre	7	2	1	2	8	6	1	1	0
65 bis 74 Jahre	5			2	9	10	5	3	2
75 Jahre und älter					28	4	8		10
<b>Stellung im Erwerbsleben</b>									
Erwerbstätige	5	1	1	2	11	6	1	2	0
Schüler/Auszubildende/Studenten	4	1	0	1	8	6	0	2	
Arbeitslose/-suchende	13		3						4
Nichterwerbspersonen	3	3	1	1	10	8	4	2	3
<b>Haushaltsnettoeinkommen</b>									
bis 750 EUR	8	3	1		8	2		2	3
bis 1 000 EUR	9	1	2	0	10	6	1		0
bis 1 250 EUR	5	2	1	1	11	6		2	0
bis 1 500 EUR	1	1	1		12	7	1	2	
bis 1 750 EUR	4			2	14	6		1	
bis 2 000 EUR	7	0	0	4	11	11	2	0	
bis 2 500 EUR	6	0	1	2	10	6	1	2	0
bis 3 000 EUR	3	1	2	2	11	7	1	1	1
bis 4 000 EUR	2	1	0	2	12	6	1	2	1
über 4 000 EUR	5	1		2	8	6	3	3	
<b>Haushaltsgröße</b>									
1-Personen-Haushalt	5	1	1	1	11	6	1	3	0
2-Personen-Haushalt	4	1	1	1	11	7	1	2	0
3-Personen-Haushalt	4	1	0	2	11	5	1	2	0
4-Personen-Haushalt	5	1	1	2	10	6	1	2	0
5-Personen-Haushalt und größere	2		1		12	6		1	
<b>Stadträume</b>									
<b>Ortsamt - Stadtteile</b>									
Alt - 26er Ring, Friedrichstadt	5				12	3	1	2	1
Alt - Johannstadt	3		1		6	8	1	1	1
Neu - Äußere und Innere Neustadt	1	1		0	8	6	1	3	
Neu/Pie - Leipziger Vorstadt, Pieschen	3	1	1	1	13	8			1
Pie - Kaditz, Mickten, Trachau	5			2	21	8	2	2	
KI - OA Klotzsche und nördl. Ortschaften	3	0	8	2	8	6	1	1	
Lo - OA Loschwitz und Schönfeld-Weißig	2	1		10	9	7	1	2	
Bl - Blasewitz, Striesen	3	0		1	9	6	1	1	0
Bl - Tolkewitz, Seidnitz, Gruna	3	1	1	1	8	7	0	4	0
Leu - OA Leuben	3			2	7	6	2	2	1
Pro - Prohlis, Reick	1				14	10	1	2	
Pro - Niedersedlitz, Leubnitz, Strehlen	3	1	0	1	11	4	1	2	1
PI - Sudvorstadt, Zschernitz	3				13	7	2	2	1
PI - Mockritz, Coschütz, Plauen	3			1	12	5	2	1	
Co - Cotta, Löbtau, Naußlitz, Dölzchen	12	2		0	12	7	1	1	0
Co - Gorbitz	14	3			12	8	1	3	1
Co - Briesnitz und westl. Ortschaften	12	8		2	15	7		4	1

Frage 61/III (A) und 59/III (B)	Arbeitsort des Partners								
	OAB Altstadt	OAB Neustadt	OAB Pieschen	OAB Klotzsche	OAB Loschwitz	OAB Blasewitz	OAB Leuben	OAB Prohlis	OAB Plauen
Angaben in Prozent	1	2	3	4	5	6	7	8	9
0	1	2	3	4	5	6	7	8	9
<b>insgesamt</b>	<b>18</b>	<b>9</b>	<b>6</b>	<b>8</b>	<b>2</b>	<b>10</b>	<b>2</b>	<b>5</b>	<b>10</b>
Frauen	13	9	6	11	1	8	2	5	11
Männer	23	10	6	5	3	11	3	5	9
<b>Lebensweise</b>									
mit Partner	18	9	6	8	2	10	2	5	10
mit Kind(ern) im Haushalt	19	10	6	9	3	11	2	4	8
<b>Altersgruppe</b>									
16 bis 24 Jahre	15	4	3	10	1	11		2	21
25 bis 34 Jahre	15	9	6	8	3	9	2	5	11
35 bis 44 Jahre	20	11	5	9	3	9	2	4	7
45 bis 54 Jahre	21	10	7	8	1	9	2	4	9
55 bis 64 Jahre	20	6	6	8	2	12	4	9	12
65 bis 74 Jahre	20	7	5	3	7	15	6	8	8
75 Jahre und älter	11	24		7	7	12			8
<b>Stellung im Erwerbsleben</b>									
Erwerbstätige	19	9	6	8	2	10	2	5	8
Schüler/Auszubildende/Studenten	17	6	3	7	3	4	1	1	26
Arbeitslose/-suchende	14	5	2	13		3	4	7	10
Nichterwerbspersonen	17	14	5	9	1	11	5	8	10
<b>Haushaltsnettoeinkommen</b>									
bis 750 EUR		13		6		10		4	21
bis 1 000 EUR	10	2	6	5		11	1	9	15
bis 1 250 EUR	26	5	5	3	3	9	1	4	20
bis 1 500 EUR	11	10	3	6	2	7	11	10	10
bis 1 750 EUR	24	12		6		16	2	3	9
bis 2 000 EUR	17	8	7	8	1	10	1	8	11
bis 2 500 EUR	19	7	7	9	2	10	2	6	7
bis 3 000 EUR	14	9	8	7	1	11	3	5	12
bis 4 000 EUR	21	12	5	8	3	9	3	4	8
über 4 000 EUR	21	10	5	13	3	9	2	4	9
<b>Haushaltsgröße</b>									
2-Personen-Haushalt	18	9	6	8	2	9	2	6	10
3-Personen-Haushalt	18	11	6	9	2	10	3	5	10
4-Personen-Haushalt	20	7	6	8	3	12	1	4	9
5-Personen-Haushalt und größere	22	13	5	5	5	6	3	3	9
<b>Stadträume</b>									
<b>Ortsamt - Stadtteile</b>									
Alt - 26er Ring, Friedrichstadt	27	6		2	1	7		5	16
Alt - Johannisstadt	35	12		6		15	2	3	6
Neu - Äußere und Innere Neustadt	16	22	3	9	3	6		2	11
Neu/Pie - Leipziger Vorstadt, Pieschen	8	15	14	11	1	4	1	4	9
Pie - Kaditz, Mickten, Trachau	13	10	22	15	1	4		3	5
KI - OA Klotzsche und nördl. Ortschaften	17	10	5	27	1	3		2	4
Lo - OA Loschwitz und Schönfeld-Weißig	15	11	5	7	13	9	1	2	4
Bl - Blasewitz, Striesen	24	11	4	6	2	22	1	3	6
Bl - Tolkewitz, Seidnitz, Gruna	17	4	2	5		27	3	7	8
Leu - OA Leuben	20	6	7	1	1	12	16	12	6
Pro - Prohlis, Reick	19	6	3	7		7		16	4
Pro - Niedersedlitz, Leubnitz, Strehlen	23	7	5	7	1	9	4	10	11
PI - Südvorstadt, Zschernitz	14	7	3	4		4		8	37
PI - Mockritz, Coschütz, Plauen	22	10	3	5	4	5	1	6	24
Co - Cotta, Löbtau, Naußlitz, Dölzchen	19	4	3	5	1	8	1	4	17
Co - Gorbitz	19	4	4	11	1	3		4	7
Co - Briesnitz und westl. Ortschaften	13	5	10	9	1	7	1	3	4

Frage 61/IV (A) und 59/IV (B)	Arbeitsort des Partners								
	OAB Cotta	westliche OS	nördliche OS	östliche OS	nahes Umland	Rest Sachsen	Rest NBL	ABL	Ausland
Angaben in Prozent	1	2	3	4	5	6	7	8	9
<b>insgesamt</b>	4	1	1	2	10	8	1	2	1
Frauen	4	1	1	2	11	8	2	3	1
Männer	4	0	0	1	10	7	1	1	0
<b>Lebensweise</b>									
mit Partner	4	1	1	2	10	8	1	2	1
mit Kind(ern) im Haushalt	5	0	0	2	11	6	1	2	0
<b>Altersgruppe</b>									
16 bis 24 Jahre	2	1		1	12	14	1	2	1
25 bis 34 Jahre	3	0	0	2	12	10	2	2	1
35 bis 44 Jahre	5	1	1	2	12	7	1	2	0
45 bis 54 Jahre	6	1	1	2	10	5	1	2	1
55 bis 64 Jahre	4	1	1	3	5	4	0	2	1
65 bis 74 Jahre	5		1	1	6	7	1		1
75 Jahre und älter					13	18			
<b>Stellung im Erwerbsleben</b>									
Erwerbstätige	5	1	0	2	11	7	1	2	1
Schüler/Auszubildende/Studenten	3	1	1	0	9	13	1	1	2
Arbeitslose/-suchende	5	1		7	13	10	1	2	2
Nichterwerbspersonen	3	0	0	1	6	8	0	0	1
<b>Haushaltsnettoeinkommen</b>									
bis 750 EUR	9				11	17		6	4
bis 1 000 EUR	7				7	20		5	1
bis 1 250 EUR	3			4	5	13			
bis 1 500 EUR	1			4	9	11		5	
bis 1 750 EUR	5			4	13	6	2		
bis 2 000 EUR	5	1	2	1	12	5	2	0	1
bis 2 500 EUR	7	1	0	2	12	6	1	2	1
bis 3 000 EUR	3	0	0	2	12	9	2	3	
bis 4 000 EUR	5	2	0	2	8	8	1	1	1
über 4 000 EUR	2	1	0	1	9	5	1	4	0
<b>Haushaltsgröße</b>									
2-Personen-Haushalt	3	1	1	2	10	9	1	2	1
3-Personen-Haushalt	5	1	0	2	10	6	1	2	0
4-Personen-Haushalt	7	0	0	2	11	6	1	2	0
5-Personen-Haushalt und größere	2	1			14	8	2	1	3
<b>Stadträume</b>									
<b>Ortsamt - Stadtteile</b>									
Alt - 26er Ring, Friedrichstadt	9				12	10			5
Alt - Johannstadt	1	2		1	2	6	2	1	6
Neu - Äußere und Innere Neustadt	1			2	11	8		7	
Neu/Pie - Leipziger Vorstadt, Pieschen	3	1		1	13	12	1		1
Pie - Kaditz, Mickten, Trachau	2	1			16	7	1	1	
KI - OA Klotzsche und nördl. Ortschaften	2		6		11	8	1	2	
Lo - OA Loschwitz und Schönfeld-Weißig	2	0		14	7	8	1	0	
Bl - Blasewitz, Striesen	2	0		2	8	5	1	2	1
Bl - Tolkewitz, Seidnitz, Gruna	3	1		1	10	5	2	3	1
Leu - OA Leuben	3		0	0	11	3	1	1	
Pro - Prohlis, Reick					22	13		1	1
Pro - Niedersedlitz, Leubnitz, Strehlen	4			0	9	8	1	0	
PI - Südvorstadt, Zschernitz	2				8	9	2	2	
PI - Mockritz, Coschütz, Plauen	2			1	6	6	1	6	
Co - Cotta, Löbtau, Naußlitz, Dölzschen	14	1		2	9	8	3	0	1
Co - Gorbitz	18				11	11		5	1
Co - Briesnitz und westl. Ortschaften	12	5			17	9	2	2	

Frage 62 (A) und 63 (A) Angaben in Prozent Mehrfachnennungen möglich	Arbeitstätigkeit	Falls "nein": Was trifft auf Sie zu?		
	entsprechend der beruflichen Qualifikation	bin eigentlich höher qualifiziert	habe anderen Beruf gelernt	etwas anderes
0	1	2	3	4
<b>insgesamt</b>	<b>74</b>	<b>49</b>	<b>62</b>	<b>5</b>
Frauen	71	53	60	3
Männer	76	45	64	7
<b>Lebensweise</b>				
mit Partner	75	50	62	4
ledig ohne Partner	76	47	59	10
sonstige ohne Partner	57	48	66	
mit Kind(ern) im Haushalt	74	46	66	1
<b>Altersgruppe</b>				
16 bis 24 Jahre	67	68	25	16
25 bis 34 Jahre	80	55	47	12
35 bis 44 Jahre	75	41	69	2
45 bis 54 Jahre	69	45	76	
55 bis 64 Jahre	71	53	66	3
65 bis 74 Jahre	56	52	60	12
75 Jahre und älter	.		.	
<b>Stellung im Erwerbsleben</b>				
Erwerbstätige	76	49	65	2
Schüler/Auszubildende/Studenten	71	43	13	62
Arbeitslose/-suchende	16	57	57	
Nichterwerbspersonen	59	45	62	10
<b>Haushaltsnettoeinkommen</b>				
bis 750 EUR	58	56	45	9
bis 1 000 EUR	59	54	62	5
bis 1 250 EUR	75	57	33	10
bis 1 500 EUR	61	43	74	8
bis 1 750 EUR	72	46	74	7
bis 2 000 EUR	69	34	63	7
bis 2 500 EUR	70	41	78	2
bis 3 000 EUR	85	60	78	
bis 4 000 EUR	75	63	49	4
über 4 000 EUR	93	73	46	
<b>Haushaltsgröße</b>				
1-Personen-Haushalt	73	48	64	8
2-Personen-Haushalt	75	50	62	6
3-Personen-Haushalt	71	51	59	2
4-Personen-Haushalt	74	46	65	4
5-Personen-Haushalt und größere	72	47	71	
<b>Stadträume</b>				
<b>Ortsamt - Stadtteile</b>				
Alt - 26er Ring, Friedrichstadt	71	55	50	
Alt - Johannstadt	75	38	77	10
Neu - Äußere und Innere Neustadt	77	53	67	5
Neu/Pie - Leipziger Vorstadt, Pieschen	72	51	60	13
Pie - Kaditz, Mickten, Trachau	64	48	63	6
KI - OA Klotzsche und nördl. Ortschaften	75	43	76	
Lo - OA Loschwitz und Schönfeld-Weißig	78	48	68	6
Bl - Blasewitz, Striesen	82	55	58	
Bl - Tolkewitz, Seidnitz, Gruna	66	53	55	5
Leu - OA Leuben	68	56	58	4
Pro - Prohlis, Reick	63	50	72	
Pro - Niedersedlitz, Leubnitz, Strehlen	73	42	75	
PI - Sudvorstadt, Zschernitz	75	51	49	16
PI - Mockritz, Coschütz, Plauen	82	52	49	9
Co - Cotta, Löbtau, Naußlitz, Dölzchen	76	47	54	9
Co - Gorbitz	68	37	67	
Co - Briesnitz und westl. Ortschaften	72	51	56	7

Frage 64 (A) und 60 (B)	Haushaltsgröße					
	1-Personen-Haushalte	2-Personen-Haushalte	3-Personen-Haushalte	4-Personen-Haushalte	5-Personen-Haushalte und größere	Mittelwert (arithm. Mittel)
Angaben in Prozent gewichtet nach Haushalten						
0	1	2	3	4	5	6
<b>insgesamt</b>	<b>48</b>	<b>31</b>	<b>12</b>	<b>7</b>	<b>2</b>	<b>1,8</b>
<b>Befragte ohne Partner</b>						
insgesamt	83	9	6	2	1	1,3
dar. Frauen	81	11	5	2	1	1,3
Männer	86	6	6	2	0	1,3
Rentner	98	2	0			1,0
Erwerbstätige	84	10	4	1	0	1,2
Alleinerziehende	5	47	31	13	4	2,7
<b>Befragte mit Partner</b>						
insgesamt	8	57	19	12	3	2,5
dar. beide Rentner	3	95	2	0		2,0
erwerbstätig/nicht erwerbstätig	10	51	22	13	4	2,5
beide erwerbstätig	8	41	28	19	4	2,7
Paare mit Kindern < 18 Jahre	0	2	47	41	10	3,6
Paare ohne Kinder	11	78	9	2	0	2,0
<b>Haushaltsnettoeinkommen</b>						
bis 750 EUR	90	7	1	1	0	1,1
bis 1 000 EUR	78	17	4	1	0	1,3
bis 1 250 EUR	68	26	5	0	0	1,4
bis 1 500 EUR	66	23	9	2	0	1,5
bis 1 750 EUR	46	37	12	4	1	1,8
bis 2 000 EUR	28	57	9	6	0	1,9
bis 2 500 EUR	16	57	16	9	2	2,2
bis 3 000 EUR	12	47	22	16	3	2,5
bis 4 000 EUR	10	34	28	22	6	2,8
über 4 000 EUR	13	32	27	19	9	2,8
<b>Haushaltsgröße</b>						
1-Personen-Haushalt	100					1,0
2-Personen-Haushalt		100				2,0
3-Personen-Haushalt			100			3,0
4-Personen-Haushalt				100		4,0
5-Personen-Haushalt und größere					100	5,3
<b>Stadträume</b>						
<b>Ortsamt - Stadtteile</b>						
Alt - 26er Ring, Friedrichstadt	62	28	8	1	0	1,5
Alt - Johannstadt	51	34	10	5	1	1,7
Neu - Äußere und Innere Neustadt	55	24	13	6	2	1,8
Neu/Pie - Leipziger Vorstadt, Pieschen	47	30	15	7	1	1,9
Pie - Kaditz, Mickten, Trachau	49	29	13	8	2	1,9
KI - OA Klotzsche und nördl. Ortschaften	37	32	16	11	4	2,1
Lo - OA Loschwitz und Schönfeld-Weißig	35	34	14	13	3	2,2
Bl - Blasewitz, Striesen	46	34	11	7	2	1,8
Bl - Tolkewitz, Seidnitz, Gruna	53	33	8	4	1	1,7
Leu - OA Leuben	42	38	13	6	2	1,9
Pro - Prohlis, Reick	58	30	8	4	0	1,6
Pro - Niedersedlitz, Leubnitz, Strehlen	41	31	16	9	3	2,0
PI - Sudvorstadt, Zschertnitz	57	28	9	5	1	1,7
PI - Mockritz, Coschütz, Plauen	39	34	16	8	3	2,0
Co - Cotta, Löbtau, Naußlitz, Dölzchen	50	32	11	6	2	1,8
Co - Gorbitz	60	24	9	4	1	1,6
Co - Briesnitz und westl. Ortschaften	34	33	20	11	1	2,1



Frage 65/I (A) und 61/I (B)	Personen im Haushalt:											
	unter 6 Jahre alt					6 bis 14 Jahre alt						
	0	1	2	3	4	0	1	2	3	4	5 und mehr	
Angaben in Prozent gewichtet nach Haushalten	0	1	2	3	4	5	6	7	8	9	10	11
insgesamt	91	7	2	0	0	93	5	2	0	0	0	0
Befragte ohne Partner												
insgesamt	97	3	0	0		97	3	1	0			
dar. Frauen	95	4	0	0		95	4	1	0			
Männer	100	0				98	1	0				
Rentner	100					100						
Erwerbstätige	97	3				95	3	1	0			
Alleinerziehende	63	35	2	0		56	35	8	1			
Befragte mit Partner												
insgesamt	84	12	4	0	0	88	8	3	0	0	0	0
dar. beide Rentner	100	0	0			100						
erwerbstätig/nicht erwerbstätig	79	16	6	0		87	9	3	1	0		
beide erwerbstätig	77	18	5	0	0	80	13	6	1	0	0	0
Paare mit Kindern < 18 Jahre	39	47	13	1	0	54	31	13	2	0	0	0
Paare ohne Kinder	100					100						
Haushaltsnettoeinkommen												
bis 750 EUR	98	2	0			99	1					
bis 1 000 EUR	95	4	1			98	2	0				
bis 1 250 EUR	94	6	1			97	3	0				
bis 1 500 EUR	94	6	0			95	4	1				
bis 1 750 EUR	91	8	1			94	4	1	1			
bis 2 000 EUR	91	7	2			94	4	1				
bis 2 500 EUR	87	9	3	0		90	8	1	0	0	0	0
bis 3 000 EUR	83	12	5	0		88	9	3	0			
bis 4 000 EUR	80	14	5	0	0	80	12	7	0	0		
über 4 000 EUR	80	15	4	0		78	13	6	1	1		
Haushaltsgröße												
1-Personen-Haushalt	100	0				100	0					
2-Personen-Haushalt	97	3	0			98	2					
3-Personen-Haushalt	66	33	1			83	16	2				0
4-Personen-Haushalt	54	25	21			48	34	17	1			
5-Personen-Haushalt und größere	50	29	14	6	1	24	32	29	11	3		
Stadträume												
Ortsamt - Stadtteile												
Alt - 26er Ring, Friedrichstadt	96	4				97	2		0			
Alt - Johannstadt	94	5	1	0		94	5	1				
Neu - Äußere und Innere Neustadt	87	10	2		0	94	4	2	0			
Neu/Pie - Leipziger Vorstadt, Pieschen	87	10	3	0		91	7	2	0			
Pie - Kaditz, Mickten, Trachau	92	5	3	0		93	6	1		0		
KI - OA Klotzsche und nördl. Ortschaften	87	10	3			88	7	3	1	0		
Lo - OA Loschwitz und Schönfeld-Weißig	88	8	3	0		87	8	4	1	0		
Bl - Blasewitz, Striesen	90	8	2	0		91	6	2	0			
Bl - Tolkewitz, Seidnitz, Gruna	94	5	1			96	3	1	0			
Leu - OA Leuben	91	8	1	0		92	6	2	0	0		
Pro - Prohlis, Reick	96	4		0		96	4	1				
Pro - Niedersedlitz, Leubnitz, Strehlen	91	7	1			89	8	2	0			
Pl - Südvorstadt, Zschernitz	94	5	1			98	2	0	0			
Pl - Mockritz, Coschütz, Plauen	90	7	3			91	6	3	0			
Co - Cotta, Löbtau, Naußlitz, Dölzchen	92	6	2			93	6	1				
Co - Gorbitz	92	7	1			95	3	2				
Co - Briesnitz und westl. Ortschaften	90	9	1			88	6	5				

Frage 65/II (A) und 61/II (B)	Personen im Haushalt:										
	15 bis 17 Jahre alt				18 bis 24 Jahre alt						
	0	1	2	5 und mehr	0	1	2	3	4	5 und mehr	
Angaben in Prozent gewichtet nach Haushalten	0	1	2	3	4	5	6	7	8	9	10
insgesamt	96	3	0	0	84	13	3	0	0	0	0
Befragte ohne Partner											
insgesamt	97	3	0	0	84	14	2	1	0	0	0
dar. Frauen	97	3	0		84	13	2	0	0	0	0
Männer	97	3	0	0	83	14	2	1	0	0	0
Rentner	100				100	0	0				
Erwerbstätige	98	2			89	10	1				
Alleinerziehende	61	37	2	0	82	17	1	0			
Befragte mit Partner											
insgesamt	96	4	0		83	12	4	0	0	0	0
dar. beide Rentner	100	0			100	0					
erwerbstätig/nicht erwerbstätig	96	4	0		82	14	4	0			
beide erwerbstätig	93	6	1		83	15	2	0			
Paare mit Kindern < 18 Jahre	83	15	1		89	10	2	0			
Paare ohne Kinder	100				82	13	4	0	0	0	0
Haushaltsnettoeinkommen											
bis 750 EUR	100				68	28	3	0			
bis 1 000 EUR	99	1			81	16	3	0			
bis 1 250 EUR	99	1			86	8	5	0			
bis 1 500 EUR	98	2			88	9	2	1			
bis 1 750 EUR	98	2	0		91	6	2	1	0		
bis 2 000 EUR	96	4			90	8	2	0	0		
bis 2 500 EUR	95	4	0		89	9	2	0	0		
bis 3 000 EUR	93	6	1		82	14	3	1	0		
bis 4 000 EUR	91	8	1		80	17	3	0			
über 4 000 EUR	94	5	1		80	16	4	0			
Haushaltsgröße											
1-Personen-Haushalt	100				90	10					
2-Personen-Haushalt	98	2			85	10	5				
3-Personen-Haushalt	88	12	0		63	30	4	3			
4-Personen-Haushalt	82	16	2		73	16	9	1	1		
5-Personen-Haushalt und größere	65	27	8	1	65	21	7	4	1	2	
Stadträume											
Ortsamt - Stadtteile											
Alt - 26er Ring, Friedrichstadt	99	1			80	15	3	2	0	0	
Alt - Johannstadt	96	3	1		89	8	3	0	0		
Neu - Äußere und Innere Neustadt	97	3	0		84	12	4	0			
Neu/Pie - Leipziger Vorstadt, Pieschen	97	3	0		81	15	3	0	0		
Pie - Kaditz, Mickten, Trachau	95	5			88	10	2	0			
KI - OA Klotzsche und nördl. Ortschaften	95	5			85	13	2	0			
Lo - OA Loschwitz und Schönfeld-Weißig	95	4	1		88	9	2	1			
BI - Blasewitz, Striesen	96	3	0	0	88	9	2	0	0		
BI - Tolkewitz, Seidnitz, Gruna	96	3	0		87	11	2	0			
Leu - OA Leuben	97	2	1		88	11	2				
Pro - Prohlis, Reick	97	3	0		84	15	1	0			
Pro - Niedersedlitz, Leubnitz, Strehlen	94	5	1		84	13	2	1	0	0	0
PI - Südvorstadt, Zschernitz	99	1			77	16	5	1	1	0	0
PI - Mockritz, Coschütz, Plauen	93	7	0		86	11	2	1			
Co - Cotta, Löbtau, Naußlitz, Dölzchen	96	4	0		76	19	5	0	0		
Co - Gorbitz	98	2			77	20	3	0			
Co - Briesnitz und westl. Ortschaften	96	4			83	14	3				

Frage 65/III (A) und 61/III (B)	Personen im Haushalt:									
	25 bis 59 Jahre alt						60 bis 64 Jahre alt			
	0	1	2	3	4	5 und mehr	0	1	2	5 und mehr
	0	1	2	3	4	5 und mehr	0	1	2	5 und mehr
Angaben in Prozent gewichtet nach Haushalten	1	2	3	4	5	6	7	8	9	10
<b>insgesamt</b>	43	31	25	1	0	0	93	6	1	0
<b>Befragte ohne Partner</b>										
insgesamt	50	46	4	1	0	0	96	4	0	
dar. Frauen	62	34	3	0	0	0	96	4		
Männer	35	60	5	1	0	0	97	3	0	
Rentner	94	6	0				93	7		
Erwerbstätige	24	73	2	1	0	0	98	2		
Alleinerziehende	19	64	16	0			100	0		
<b>Befragte mit Partner</b>										
insgesamt	33	16	51	1	0		89	8	3	0
dar. beide Rentner	96	3	1		0		78	17	5	
erwerbstätig/nicht erwerbstätig	15	27	57	1	0		85	10	5	
beide erwerbstätig	4	15	80	1	0		96	3	1	
Paare mit Kindern < 18 Jahre	4	6	90	0	0		99	1	0	
Paare ohne Kinder	43	19	36	1	0		85	11	4	0
<b>Haushaltsnettoeinkommen</b>										
bis 750 EUR	53	45	2	0			96	4		
bis 1 000 EUR	61	33	6				94	6	1	
bis 1 250 EUR	48	43	8	0			96	4	1	
bis 1 500 EUR	54	36	10				93	5	1	
bis 1 750 EUR	45	38	17	1			92	6	2	
bis 2 000 EUR	45	31	24	0			89	9	3	
bis 2 500 EUR	34	26	38	1	0		90	8	2	
bis 3 000 EUR	18	25	56	1	0		90	7	3	
bis 4 000 EUR	10	16	72	2	0	0	94	4	2	
über 4 000 EUR	10	15	72	2			93	5	2	
<b>Haushaltsgröße</b>										
1-Personen-Haushalt	55	45					96	4		
2-Personen-Haushalt	46	22	33				85	11	4	
3-Personen-Haushalt	8	19	68	5			96	3	1	
4-Personen-Haushalt	3	5	89	2	1		99	1	0	
5-Personen-Haushalt und größere	4	5	86	2	1	1	99		1	0
<b>Stadträume</b>										
<b>Ortsamt - Stadtteile</b>										
Alt - 26er Ring, Friedrichstadt	59	30	10	1			97	3	1	
Alt - Johannstadt	56	26	17	0	0	0	90	8	2	
Neu - Äußere und Innere Neustadt	28	46	24	1	0	0	96	4	0	0
Neu/Pie - Leipziger Vorstadt, Pieschen	30	40	29	1			95	4	1	
Pie - Kaditz, Mickten, Trachau	46	28	27	0	0		93	5	2	
KI - OA Klotzsche und nördl. Ortschaften	38	23	38	1			92	6	2	
Lo - OA Loschwitz und Schönfeld-Weißig	39	22	38	1	0		91	8	2	
Bl - Blasewitz, Striesen	40	33	27	0			94	4	1	
Bl - Tolkewitz, Seidnitz, Gruna	53	28	18	0			89	9	2	
Leu - OA Leuben	45	28	27	1			90	8	2	
Pro - Prohlis, Reick	55	27	16	1	0		91	8	1	
Pro - Niedersedlitz, Leubnitz, Strehlen	40	30	30	1	0		93	5	2	
PI - Südvorstadt, Zschernitz	57	24	17	1	0		93	6	1	
PI - Mockritz, Coschütz, Plauen	44	23	32	1			92	6	1	
Co - Cotta, Löbtau, Naußlitz, Dölzchen	38	36	26	0	0		94	5	1	
Co - Gorbitz	43	37	19	1	0		94	5	0	
Co - Briesnitz und westl. Ortschaften	34	28	35	2	0		91	7	1	

Frage 65/IV (A) und 61/IV (B)	Personen im Haushalt:					
	65 bis 74 Jahre alt			75 Jahre alt und älter		
	0	1	2	0	1	2
	1	2	3	4	5	6
Angaben in Prozent gewichtet nach Haushalten						
<b>insgesamt</b>	<b>84</b>	<b>11</b>	<b>5</b>	<b>89</b>	<b>8</b>	<b>2</b>
<b>Befragte ohne Partner</b>						
insgesamt	88	12	0	88	12	0
dar. Frauen	84	16	0	81	19	0
Männer	93	6	0	97	3	0
Rentner	63	37		62	38	
Erwerbstätige	100	0	0	100	0	0
Alleinerziehende	98	1	1	100		
<b>Befragte mit Partner</b>						
insgesamt	80	9	10	92	4	5
dar. beide Rentner	28	29	43	68	13	18
erwerbstätig/nicht erwerbstätig	92	8	1	99	1	0
beide erwerbstätig	100	0	0	100	0	
Paare mit Kindern < 18 Jahre	100	0	0	100	0	0
Paare ohne Kinder	73	12	14	89	5	6
<b>Haushaltsnettoeinkommen</b>						
bis 750 EUR	95	5	0	96	4	
bis 1 000 EUR	83	17	1	88	12	0
bis 1 250 EUR	84	15	1	88	12	0
bis 1 500 EUR	79	19	2	83	15	1
bis 1 750 EUR	80	11	9	85	12	3
bis 2 000 EUR	72	13	15	88	7	6
bis 2 500 EUR	75	11	13	89	5	6
bis 3 000 EUR	89	7	4	94	2	3
bis 4 000 EUR	94	3	2	99	1	1
über 4 000 EUR	96	2	2	98	2	0
<b>Haushaltsgröße</b>						
1-Personen-Haushalt	86	14		86	14	
2-Personen-Haushalt	72	13	15	88	5	7
3-Personen-Haushalt	97	2	1	99	1	0
4-Personen-Haushalt	99	1	0	99	1	0
5-Personen-Haushalt und größere	98	0	2	100		0
<b>Stadträume</b>						
<b>Ortsamt - Stadtteile</b>						
Alt - 26er Ring, Friedrichstadt	78	15	6	86	11	3
Alt - Johannstadt	78	16	6	81	15	4
Neu - Äußere und Innere Neustadt	93	5	2	97	2	1
Neu/Pie - Leipziger Vorstadt, Pieschen	93	6	2	96	3	1
Pie - Kaditz, Mickten, Trachau	86	9	5	88	10	2
KI - OA Klotzsche und nördl. Ortschaften	86	10	5	86	12	2
Lo - OA Loschwitz und Schönfeld-Weißig	83	10	7	89	8	2
Bl - Blasewitz, Striesen	85	10	5	90	8	2
Bl - Tolkewitz, Seidnitz, Gruna	79	14	7	87	9	3
Leu - OA Leuben	79	14	7	88	10	3
Pro - Prohlis, Reick	78	15	6	88	10	2
Pro - Niedersedlitz, Leubnitz, Strehlen	83	11	6	89	9	3
PI - Südvorstadt, Zschernitz	82	13	5	86	13	2
PI - Mockritz, Coschütz, Plauen	79	16	6	88	10	2
Co - Cotta, Löbtau, Naußlitz, Dölzschen	91	6	3	94	5	1
Co - Gorbitz	92	7	2	91	8	1
Co - Briesnitz und westl. Ortschaften	84	12	3	93	4	2

Fragen 66, 67, 68/I (A) und 62, 63, 64/I (B)			Geburt auf Territorium der BRD oder des früheren Deutschen Reiches	Sprache in der Familie zu Hause deutsch
Angaben in Prozent	deutsche Staatsbürgerschaft	andere Staatsbürgerschaft		
0	1	2	3	4
<b>insgesamt</b>	<b>98</b>	<b>3</b>	<b>95</b>	<b>98</b>
Frauen	98	2	95	98
Männer	98	3	96	98
<b>Lebensweise</b>				
mit Partner	98	3	96	98
ledig ohne Partner	98	2	97	98
sonstige ohne Partner	98	2	93	98
mit Kind(ern) im Haushalt	97	4	94	97
<b>Altersgruppe</b>				
16 bis 24 Jahre	99	2	98	98
25 bis 34 Jahre	97	4	95	97
35 bis 44 Jahre	97	4	95	97
45 bis 54 Jahre	98	3	96	98
55 bis 64 Jahre	99	2	95	99
65 bis 74 Jahre	99	1	95	99
75 Jahre und älter	100	0	94	99
<b>Stellung im Erwerbsleben</b>				
Erwerbstätige	99	2	97	99
Schüler/Auszubildende/Studenten	97	4	96	97
Arbeitslose/-suchende	94	8	89	94
Nichterwerbspersonen	99	1	95	99
<b>Haushaltsnettoeinkommen</b>				
bis 750 EUR	96	5	94	96
bis 1 000 EUR	96	4	92	97
bis 1 250 EUR	98	3	95	97
bis 1 500 EUR	99	2	95	98
bis 1 750 EUR	97	3	94	96
bis 2 000 EUR	99	3	96	99
bis 2 500 EUR	99	2	97	99
bis 3 000 EUR	99	1	97	99
bis 4 000 EUR	99	1	98	99
über 4 000 EUR	99	2	98	98
<b>Haushaltsgröße</b>				
1-Personen-Haushalt	99	2	96	99
2-Personen-Haushalt	98	2	96	98
3-Personen-Haushalt	99	2	96	98
4-Personen-Haushalt	97	5	94	97
5-Personen-Haushalt und größere	97	5	96	96
<b>Stadtträume</b>				
<b>Ortsamt - Stadtteile</b>				
Alt - 26er Ring, Friedrichstadt	98	4	93	97
Alt - Johannstadt	94	8	89	93
Neu - Äußere und Innere Neustadt	97	5	95	96
Neu/Pie - Leipziger Vorstadt, Pieschen	97	3	95	97
Pie - Kaditz, Mickten, Trachau	99	2	96	100
KI - OA Klotzsche und nördl. Ortschaften	100	0	97	99
Lo - OA Loschwitz und Schönfeld-Weißig	99	2	98	100
BI - Blasewitz, Striesen	98	3	95	98
BI - Tolkewitz, Seidnitz, Gruna	100	1	97	100
Leu - OA Leuben	99	1	97	99
Pro - Prohlis, Reick	98	2	95	98
Pro - Niedersedlitz, Leubnitz, Strehlen	99	2	96	99
PI - Südvorstadt, Zschernitz	95	6	91	96
PI - Mockritz, Coschütz, Plauen	99	2	98	99
Co - Cotta, Löbtau, Naußlitz, Dölzschen	98	3	96	98
Co - Gorbitz	99	2	95	98
Co - Briesnitz und westl. Ortschaften	100		98	100

Frage 68/II (A) und 64/II (B) Angaben in Prozent	Alltagssprache (falls nicht deutsch)				
	russisch	englisch	vietnamesisch	polnisch	andere
0	1	2	3	4	5
<b>insgesamt</b>	<b>40</b>	<b>7</b>	<b>7</b>	<b>7</b>	<b>38</b>
Frauen	44	3	7	12	34
Männer	36	13	7	1	43
<b>Lebensweise</b>					
mit Partner	40	6	9	8	38
ledig ohne Partner	32	6	5	10	47
sonstige ohne Partner	57	22			21
mit Kind(ern) im Haushalt	44	9	13	5	30
<b>Altersgruppe</b>					
16 bis 24 Jahre	19		8	29	44
25 bis 34 Jahre	26	6	5	7	56
35 bis 44 Jahre	44	15	3	2	36
45 bis 54 Jahre	26	4	25	4	41
55 bis 64 Jahre	100				
65 bis 74 Jahre	55	17		7	21
75 Jahre und älter	100				
<b>Stellung im Erwerbsleben</b>					
Erwerbstätige	28	9	10		54
Schüler/Auszubildende/Studenten	25	10	8	21	35
Arbeitslose/-suchende	61	7	4	8	21
Nichterwerbspersonen	57	8		3	32
<b>Haushaltsnettoeinkommen</b>					
bis 750 EUR	38	7			55
bis 1 000 EUR	68		7	6	18
bis 1 250 EUR	29	16	19	21	14
bis 1 500 EUR	80			11	9
bis 1 750 EUR	31	3	11	11	44
bis 2 000 EUR	17	21			62
bis 2 500 EUR	24			31	46
bis 3 000 EUR	54				46
bis 4 000 EUR	41	13			46
über 4 000 EUR		38			62
<b>Haushaltsgröße</b>					
1-Personen-Haushalt	32	5		4	59
2-Personen-Haushalt	44	4	4	9	39
3-Personen-Haushalt	49	13	3	3	31
4-Personen-Haushalt	47	4	16	11	23
5-Personen-Haushalt und größere	8	9	32		50
<b>Stadtträume</b>					
<b>Ortsamt - Stadtteile</b>					
Alt - 26er Ring, Friedrichstadt	79				21
Alt - Johannstadt	54	4	3	13	26
Neu - Äußere und Innere Neustadt	18	30	5		47
Neu/Pie - Leipziger Vorstadt, Pieschen	30	7	8		56
Pie - Kaditz, Mickten, Trachau	.		.		
KI - OA Klotzsche und nördl. Ortschaften	55				45
Lo - OA Loschwitz und Schönfeld-Weißig					.
Bl - Blasewitz, Striesen	46	10		17	27
Bl - Tolkewitz, Seidnitz, Gruna					.
Leu - OA Leuben	52				48
Pro - Prohlis, Reick	73			14	13
Pro - Niedersedlitz, Leubnitz, Strehlen	19	34			47
PI - Südvorstadt, Zschertnitz	15		19	5	60
PI - Mockritz, Coschütz, Plauen			36	33	31
Co - Cotta, Löbtau, Naußlitz, Dölzchen	41			21	39
Co - Gorbitz	58		27		15
Co - Briesnitz und westl. Ortschaften					

Frage 69 (A) und 65 (B)	Kinderwunsch		noch gewünschte Kinder - Anzahl						falls > 0: Mittelwert (arithm. Mittel)
	keine	mindestens eins	1	2	3	4	5	6 und mehr	
Angaben in Prozent	1	2	3	4	5	6	7	8	9
0	1	2	3	4	5	6	7	8	9
<b>insgesamt</b>	65	35	29	56	11	2	1	1	2,0
Frauen	67	33	33	53	11	3	0	1	1,9
Männer	63	37	26	58	11	2	1	1	2,0
<b>Lebensweise</b>									
mit Partner	70	30	35	51	10	2	1	1	1,9
ledig ohne Partner	35	65	22	61	12	3	0	1	2,1
sonstige ohne Partner	95	5	54	43	4				1,5
mit Kind(ern) im Haushalt	61	39	61	32	5	1	0	1	1,5
<b>Altersgruppe</b>									
16 bis 24 Jahre	16	84	14	66	14	4	1	1	2,2
25 bis 34 Jahre	20	80	31	55	10	2	0	1	1,9
35 bis 44 Jahre	71	29	58	33	7	0	0	1	1,5
45 bis 54 Jahre	97	3	46	45	2	6			1,7
55 bis 64 Jahre	100								
65 bis 74 Jahre	100								
75 Jahre und älter	100								
<b>Stellung im Erwerbsleben</b>									
Erwerbstätige	65	35	39	51	8	1	0	1	1,8
Schüler/Auszubildende/Studenten	16	84	14	62	15	5	1	2	2,3
Arbeitslose/-suchende	73	27	39	44	9	3	2	2	2,0
Nichterwerbspersonen	95	5	40	51	7	3			1,7
<b>Haushaltsnettoeinkommen</b>									
bis 750 EUR	45	55	19	65	11	3	1	1	2,1
bis 1 000 EUR	55	45	11	71	11	2	1	4	2,3
bis 1 250 EUR	59	41	19	61	14	6	1		2,1
bis 1 500 EUR	65	35	31	56	9	3		1	1,9
bis 1 750 EUR	66	34	39	43	15	3			1,8
bis 2 000 EUR	72	28	33	54	10	1		1	1,9
bis 2 500 EUR	75	25	36	55	5	4		1	1,8
bis 3 000 EUR	66	34	43	45	11	2			1,7
bis 4 000 EUR	67	33	39	53	6	1	1	1	1,7
über 4 000 EUR	71	29	30	55	11	3	1		1,9
<b>Haushaltsgröße</b>									
1-Personen-Haushalt	60	40	23	63	11	1	0	1	2,0
2-Personen-Haushalt	71	29	21	64	12	2	0	1	2,0
3-Personen-Haushalt	55	45	47	38	10	4	0	0	1,8
4-Personen-Haushalt	68	32	36	49	10	1	1	2	1,9
5-Personen-Haushalt und größere	60	40	19	62	11	4	2	3	2,3
<b>Stadträume</b>									
<b>Ortsamt - Stadtteile</b>									
Alt - 26er Ring, Friedrichstadt	61	39	20	55	15	6	1	2	2,3
Alt - Johannstadt	64	36	25	56	13	3	2	1	2,0
Neu - Äußere und Innere Neustadt	43	57	21	54	20	2	1	1	2,1
Neu/Pie - Leipziger Vorstadt, Pieschen	49	51	26	60	8	3	1	2	2,0
Pie - Kaditz, Mickten, Trachau	64	36	41	42	9	5		3	2,1
KI - OA Klotzsche und nördl. Ortschaften	79	21	39	52	5	2		3	2,0
Lo - OA Loschwitz und Schönfeld-Weißig	73	27	42	46	6	2	1	2	1,8
Bl - Blasewitz, Striesen	62	38	33	50	12	5			1,9
Bl - Tolkewitz, Seidnitz, Gruna	74	26	32	63	4	1			1,7
Leu - OA Leuben	78	22	45	48	7				1,6
Pro - Prohlis, Reick	77	23	27	66	7				1,8
Pro - Niedersedlitz, Leubnitz, Strehlen	70	30	27	62	9	2			1,9
PI - Südvorstadt, Zschertnitz	59	41	18	62	19	1	1		2,0
PI - Mockritz, Coschütz, Plauen	66	34	32	51	14	1	1		1,9
Co - Cotta, Löbtau, Naußlitz, Dölzchen	55	45	25	64	8	2		2	2,0
Co - Gorbitz	67	33	32	56	10			2	1,9
Co - Briesnitz und westl. Ortschaften	70	30	31	59	8	2			1,8

Frage 70/I (A) Angaben in Prozent	Elternzeit gewünscht		
	Mutter	Vater	nein
0	1	2	3
<b>insgesamt</b>	<b>75</b>	<b>60</b>	<b>5</b>
Frauen	96	41	4
Männer	57	76	7
<b>Lebensweise</b>			
mit Partner	83	65	5
ledig ohne Partner	63	55	6
sonstige ohne Partner	61	39	
mit Kind(ern) im Haushalt	84	53	7
<b>Altersgruppe</b>			
16 bis 24 Jahre	78	54	5
25 bis 34 Jahre	73	64	5
35 bis 44 Jahre	72	59	5
45 bis 54 Jahre	46	77	15
<b>Stellung im Erwerbsleben</b>			
Erwerbstätige	75	62	6
Schüler/Auszubildende/Studenten	78	60	5
Arbeitslose/-suchende	74	62	4
Nichterwerbspersonen	83	49	
<b>Haushaltsnettoeinkommen</b>			
bis 750 EUR	63	56	7
bis 1 000 EUR	80	64	4
bis 1 250 EUR	79	65	1
bis 1 500 EUR	82	57	3
bis 1 750 EUR	75	73	2
bis 2 000 EUR	83	50	4
bis 2 500 EUR	83	59	7
bis 3 000 EUR	76	63	6
bis 4 000 EUR	73	70	7
über 4 000 EUR	75	65	7
<b>Haushaltsgröße</b>			
1-Personen-Haushalt	58	63	7
2-Personen-Haushalt	83	61	4
3-Personen-Haushalt	80	61	6
4-Personen-Haushalt	74	53	4
5-Personen-Haushalt und größere	74	44	11
<b>Stadträume</b>			
<b>Ortsamt - Stadtteile</b>			
Alt - 26er Ring, Friedrichstadt	61	58	11
Alt - Johannstadt	62	63	7
Neu - Äußere und Innere Neustadt	75	66	4
Neu/Pie - Leipziger Vorstadt, Pieschen	75	69	5
Pie - Kaditz, Mickten, Trachau	79	52	6
KI - OA Klotzsche und nördl. Ortschaften	66	72	7
Lo - OA Loschwitz und Schönhof-Weißenhof	84	55	6
Bl - Blasewitz, Striesen	79	62	2
Bl - Tolkewitz, Seidnitz, Gruna	61	66	12
Leu - OA Leuben	80	57	3
Pro - Prohlis, Reick	76	47	8
Pro - Niedersiedlitz, Leubnitz, Strehlen	82	55	2
PI - Südvorstadt, Zschertnitz	75	62	6
PI - Mockritz, Coschütz, Plauen	81	56	6
Co - Cotta, Löbtau, Naußlitz, Dölzschen	79	60	1
Co - Gorbitz	58	50	10
Co - Briesnitz und westl. Ortschaften	81	56	4



Frage 70/II (A)	Grund für nicht gewünschte Inanspruchnahme der Elternzeit			
		Beruf, Studium - keine Unterbrechung möglich	finanzielle Unabhängigkeit vom Partner	sonstiges
Angaben in Prozent	finanzielle Einbuße			
0	1	2	3	4
<b>insgesamt</b>	<b>39</b>	<b>37</b>	<b>6</b>	<b>19</b>
Frauen	39	43	8	10
Männer	39	34	5	23
<b>Lebensweise</b>				
mit Partner	53	41		6
ledig ohne Partner	15	36	13	36
mit Kind(ern) im Haushalt	55	32		13
<b>Altersgruppe</b>				
16 bis 24 Jahre	23	26	8	42
25 bis 34 Jahre	53	37	5	6
35 bis 44 Jahre	22	78		
<b>Stellung im Erwerbsleben</b>				
Erwerbstätige	46	37	4	13
Schüler/Auszubildende/Studenten	41	23	18	18
Arbeitslose/-suchende	100			
<b>Haushaltsnettoeinkommen</b>				
bis 750 EUR	37			63
bis 1 000 EUR	100			
bis 1 250 EUR		100		
bis 1 500 EUR	100			
bis 1 750 EUR		100		
bis 2 000 EUR	72	28		
bis 2 500 EUR	62			38
bis 3 000 EUR	25	52		23
bis 4 000 EUR	46	54		
über 4 000 EUR				
1-Personen-Haushalt	21	42	20	17
2-Personen-Haushalt	48	52		
3-Personen-Haushalt	54	21		25
4-Personen-Haushalt	48	17		35
5-Personen-Haushalt und größere		56		44
<b>Stadträume</b>				
<b>Ortsamt - Stadtteile</b>				
Alt - 26er Ring, Friedrichstadt	47		23	30
Alt - Johannstadt			100	
Neu - Äußere und Innere Neustadt	24	76		
Neu/Pie - Leipziger Vorstadt, Pieschen	73			27
Pie - Kaditz, Mickten, Trachau	100			
KI - OA Klotzsche und nördl. Ortschaften	57	43		
Lo - OA Loschwitz und Schönfeld-Weißig	24	76		
BI - Blasewitz, Striesen		100		
BI - Tolkewitz, Seidnitz, Gruna		59		41
Leu - OA Leuben		100		
Pro - Prohlis, Reick		100		
Pro - Niedersedlitz, Leubnitz, Strehlen		100		
PI - Südvorstadt, Zschernitz	66			34
PI - Mockritz, Coschütz, Plauen		100		
Co - Cotta, Löbtau, Naußlitz, Dölzsch				100
Co - Gorbitz	100			
Co - Briesnitz und westl. Ortschaften		100		

Frage 71 (A) und 67 (B) Angaben in Prozent gewichtet nach Haushalten Mehrfachnennungen möglich	Haushalts- mitglieder mit Behinderung	Behinderungsart, falls Menschen mit Behinderungen im Haushalt leben						
		Gehbehin- derung	... darunter mit Rollstuhl	... darunter mit Rollator	Gehörlos	Hörbehin- derung	Sehbehin- derung	eine andere Behin- derung
0	1	2	3	4	5	6	7	8
<b>insgesamt</b>	<b>16</b>	<b>42</b>	<b>16</b>	<b>24</b>	<b>3</b>	<b>17</b>	<b>11</b>	<b>48</b>
<b>Befragte ohne Partner</b>								
insgesamt	15	45	19	28	4	12	10	46
dar. Frauen	16	50	20	36	2	17	12	41
Männer	13	38	17	14	7	5	7	54
Rentner	30	59	21	34	1	16	9	37
Erwerbstätige	8	29	30	17	7	3	13	62
Alleinerziehende	7	32	11	34		20	9	42
<b>Befragte mit Partner</b>								
insgesamt	16	37	16	18	2	20	12	53
dar. beide Rentner	36	47	15	23	1	26	16	44
erwerbstätig/nicht erwerbstätig	14	26	24		4	15	8	63
beide erwerbstätig	7	20	14	17	2	12	6	69
Paare mit Kindern < 18 Jahre	7	18	24		1	17	9	67
Paare ohne Kinder	19	40	16	20	2	21	12	51
<b>Haushaltsnettoeinkommen</b>								
bis 750 EUR	16	36	20	39	9	10	9	49
bis 1 000 EUR	16	49	21	34	7	13	4	41
bis 1 250 EUR	15	45	29	23	1	7	8	50
bis 1 500 EUR	14	49	11	24	3	30	5	47
bis 1 750 EUR	19	37	22	16	1	15	15	49
bis 2 000 EUR	15	45	13	26	2	25	12	53
bis 2 500 EUR	17	33	16	19	1	21	13	52
bis 3 000 EUR	13	29	11	9	2	26	15	60
bis 4 000 EUR	10	33	16		2	9	7	69
über 4 000 EUR	9	35	5	10	2	18	9	47
<b>Haushaltsgröße</b>								
1-Personen-Haushalt	15	47	14	30	5	12	10	44
2-Personen-Haushalt	19	42	16	21	1	22	13	49
3-Personen-Haushalt	11	30	21	6	1	16	15	60
4-Personen-Haushalt	11	20	32	3	8	20	7	60
5-Personen-Haushalt und größere	11	18				4	17	70
<b>Stadträume</b>								
<b>Ortsamt - Stadtteile</b>								
Alt - 26er Ring, Friedrichstadt	19	35	25	39	7	16	13	47
Alt - Johannstadt	21	62	15	46	2	23	23	38
Neu - Äußere und Innere Neustadt	7	36	10	7	16	7	20	39
Neu/Pie - Leipziger Vorstadt, Pieschen	12	40	6	12		12	5	53
Pie - Kaditz, Mickten, Trachau	19	31	12	10	1	11	13	53
KI - OA Klotzsche und nördl. Ortschaften	20	61	18	29	1	11	6	36
Lo - OA Loschwitz und Schönfeld-Weißig	13	33	11		1	22	5	59
Bl - Blasewitz, Striesen	15	44	20	33	0	19	11	43
Bl - Tolkewitz, Seidnitz, Gruna	16	35	10	24	5	23	13	51
Leu - OA Leuben	18	49	23	26	1	16	10	49
Pro - Prohlis, Reick	23	48	18	27		18	10	54
Pro - Niedersedlitz, Leubnitz, Strehlen	13	52	16	14	4	13	9	45
PI - Sudvorstadt, Zschertnitz	14	55	5	27		10	6	40
PI - Mockritz, Coschütz, Plauen	9	35	16	21		30	13	48
Co - Cotta, Löbtau, Naußlitz, Dölzchen	13	28	8	15		19	17	62
Co - Gorbitz	20	33	35	18	7	17	11	61
Co - Briesnitz und westl. Ortschaften	17	31	20	12	13	19	8	46

Frage 72 (A) und 68 (B) Angaben in Prozent gewichtet nach Haushalten Mehrfachnennungen möglich	Vorhandensein von Haushaltsmitgliedern mit Schwerbehinderung			
	ja, ich selbst	ja, jemand anderes	nein	nein, aber vermutlich besteht ein Anspruch darauf
0	1	2	3	4
<b>insgesamt</b>	<b>9</b>	<b>4</b>	<b>86</b>	<b>4</b>
<b>Befragte ohne Partner</b>				
insgesamt	10	1	86	4
dar. Frauen	13	1	84	5
Männer	7	2	90	3
Rentner	24	1	71	8
Erwerbstätige	3	1	95	2
Alleinerziehende	2	2	95	1
<b>Befragte mit Partner</b>				
insgesamt	7	7	86	3
dar. beide Rentner	18	17	68	6
erwerbstätig/nicht erwerbstätig	5	6	87	3
beide erwerbstätig	2	3	94	2
Paare mit Kindern < 18 Jahre	2	4	93	2
Paare ohne Kinder	9	8	83	4
<b>Haushaltsnettoeinkommen</b>				
bis 750 EUR	10	2	86	5
bis 1 000 EUR	13	2	83	3
bis 1 250 EUR	10	1	85	7
bis 1 500 EUR	10	2	87	4
bis 1 750 EUR	10	5	82	4
bis 2 000 EUR	9	6	86	3
bis 2 500 EUR	7	6	87	3
bis 3 000 EUR	5	6	89	2
bis 4 000 EUR	3	5	91	1
über 4 000 EUR	3	4	92	2
<b>Haushaltsgröße</b>				
1-Personen-Haushalt	11	1	85	4
2-Personen-Haushalt	10	8	83	3
3-Personen-Haushalt	4	5	92	2
4-Personen-Haushalt	2	7	90	2
5-Personen-Haushalt und größere	2	4	91	3
<b>Stadträume</b>				
<b>Ortsamt - Stadtteile</b>				
Alt - 26er Ring, Friedrichstadt	14	4	82	2
Alt - Johannstadt	13	5	77	7
Neu - Äußere und Innere Neustadt	3	2	94	2
Neu/Pie - Leipziger Vorstadt, Pieschen	6	2	90	4
Pie - Kaditz, Mickten, Trachau	12	4	80	6
KI - OA Klotzsche und nördl. Ortschaften	10	4	86	3
Lo - OA Loschwitz und Schönfeld-Weißig	10	5	84	5
Bl - Blasewitz, Striesen	7	4	88	2
Bl - Tolkewitz, Seidnitz, Gruna	10	4	84	5
Leu - OA Leuben	9	4	87	3
Pro - Prohlis, Reick	14	5	78	6
Pro - Niedersedlitz, Leubnitz, Strehlen	7	5	87	3
PI - Sudvorstadt, Zschernitz	9	5	84	2
PI - Mockritz, Coschütz, Plauen	4	4	93	0
Co - Cotta, Löbtau, Naußlitz, Dölzschen	8	3	87	2
Co - Gorbitz	11	5	83	5
Co - Briesnitz und westl. Ortschaften	9	5	85	3

Frage 73/I (A) und 69/I (B)  Angaben in Prozent gewichtet nach Haushalten Mehrfachnennungen möglich	Bezug sozialer Leistungen durch den Haushalt					
	Arbeitslosen- geld	Arbeitslosen- geld II	Mietgeld bzw. Wohngeld oder Lastenzu- schuss	Kindergeld	Erziehungs- geld	Elterngeld
0	1	2	3	4	5	6
<b>insgesamt</b>	<b>3</b>	<b>10</b>	<b>4</b>	<b>28</b>	<b>3</b>	<b>2</b>
<b>Befragte ohne Partner</b>						
insgesamt	2	13	6	19	1	0
dar. Frauen	2	13	7	22	2	1
Männer	3	14	4	15	0	0
Rentner		1	8	1		
Erwerbstätige	1	4	5	15	1	0
Alleinerziehende	2	33	14	93	15	7
<b>Befragte mit Partner</b>						
insgesamt	3	7	3	39	4	4
dar. beide Rentner	0	0	0	1	0	
erwerbstätig/nicht erwerbstätig	9	12	4	43	7	4
beide erwerbstätig	0	1	2	51	4	5
Paare mit Kindern < 18 Jahre	2	12	6	94	14	12
Paare ohne Kinder	4	5	2	17	0	0
<b>Haushaltsnettoeinkommen</b>						
bis 750 EUR	5	35	12	24	1	0
bis 1 000 EUR	4	14	10	16	2	2
bis 1 250 EUR	1	9	4	21	3	1
bis 1 500 EUR	3	10	4	22	3	1
bis 1 750 EUR	2	5	2	22	5	1
bis 2 000 EUR	3	3	3	22	4	3
bis 2 500 EUR	3	3	2	29	4	2
bis 3 000 EUR	3	0	2	42	3	2
bis 4 000 EUR	1	2	1	53	1	3
über 4 000 EUR	2	1	2	53	1	3
<b>Haushaltsgröße</b>						
1-Personen-Haushalt	2	11	5	8	0	0
2-Personen-Haushalt	4	7	2	20	1	1
3-Personen-Haushalt	2	13	4	80	10	8
4-Personen-Haushalt	4	9	6	92	9	7
5-Personen-Haushalt und größere	2	10	7	95	13	5
<b>Stadtträume</b>						
<b>Ortsamt - Stadtteile</b>						
Alt - 26er Ring, Friedrichstadt	2	12	4	22	1	1
Alt - Johannstadt	1	10	5	25	3	1
Neu - Äußere und Innere Neustadt	1	14	7	29	3	3
Neu/Pie - Leipziger Vorstadt, Pieschen	6	18	6	29	4	4
Pie - Kaditz, Mickten, Trachau	4	11	4	25	4	3
KI - OA Klotzsche und nördl. Ortschaften	4	4	3	34	2	1
Lo - OA Loschwitz und Schönfeld-Weißig	3	7	3	35	3	2
BI - Blasewitz, Striesen	2	5	4	29	2	2
BI - Tolkewitz, Seidnitz, Gruna	3	9	4	18	2	1
Leu - OA Leuben	4	9	4	28	3	2
Pro - Prohlis, Reick	4	14	9	20	1	1
Pro - Niedersedlitz, Leubnitz, Strehlen	2	6	2	32	1	2
PI - Südvorstadt, Zschertnitz	3	7	3	29	2	1
PI - Mockritz, Coschütz, Plauen	4	7	6	31	2	1
Co - Cotta, Löbtau, Naußlitz, Dölzschen	2	10	3	33	3	2
Co - Gorbitz	2	21	4	25	6	2
Co - Briesnitz und westl. Ortschaften	2	8	6	38	5	2

Frage 73/II (A) und 69/II (B)  Angaben in Prozent gewichtet nach Haushalten Mehrfachnennungen möglich	Bezug sozialer Leistungen					
	Pflegegeld	Sozialgeld	Grundsicherung (im Alter oder bei Erwerbs- minderung)	Ausbildungs- förderung, BAföG	Dresden-Pass	keine der aufgeführten Leistungen
0	1	2	3	4	5	6
<b>insgesamt</b>	<b>2</b>	<b>1</b>	<b>3</b>	<b>6</b>	<b>3</b>	<b>56</b>
<b>Befragte ohne Partner</b>						
insgesamt	2	1	4	6	3	60
dar. Frauen	3	1	5	6	4	57
Männer	1	1	3	7	3	63
Rentner	6	1	10	0	2	78
Erwerbstätige	1		1	2	1	77
Alleinerziehende	1	3	1	8	14	3
<b>Befragte mit Partner</b>						
insgesamt	2	0	2	5	1	52
dar. beide Rentner	5	0	5	0	0	89
erwerbstätig/nicht erwerbstätig	1	1	2	8	2	41
beide erwerbstätig	1	0	0	2	0	49
Paare mit Kindern < 18 Jahre	1	1	1	4	3	6
Paare ohne Kinder	2	0	3	6	1	70
<b>Haushaltsnettoeinkommen</b>						
bis 750 EUR	1	2	4	17	7	23
bis 1 000 EUR	3	1	7	7	5	57
bis 1 250 EUR	1	1	3	6	2	72
bis 1 500 EUR	2	0	4	4	4	71
bis 1 750 EUR	4	1	3	4	1	69
bis 2 000 EUR	2	0	2	4	0	69
bis 2 500 EUR	2	1	2	4	1	64
bis 3 000 EUR	2	0	1	4	0	56
bis 4 000 EUR	1	0	1	3	0	45
über 4 000 EUR	2		1	3	0	41
<b>Haushaltsgröße</b>						
1-Personen-Haushalt	2	1	4	4	2	69
2-Personen-Haushalt	2	1	3	6	2	67
3-Personen-Haushalt	2	1	2	9	2	16
4-Personen-Haushalt	1	1	1	7	3	7
5-Personen-Haushalt und größere	3	1		17	8	3
<b>Stadträume</b>						
<b>Ortsamt - Stadtteile</b>						
Alt - 26er Ring, Friedrichstadt	3	1	5	10	4	57
Alt - Johannstadt	4	0	9	7	5	56
Neu - Äußere und Innere Neustadt	0	1	1	8	4	55
Neu/Pie - Leipziger Vorstadt, Pieschen	1	2	2	7	5	49
Pie - Kaditz, Mickten, Trachau	1	2	3	4	1	59
KI - OA Klotzsche und nördl. Ortschaften	1	0	3	2	1	57
Lo - OA Loschwitz und Schönfeld-Weißig	4	0	4	4	1	53
Bl - Blasewitz, Striesen	1	0	3	3	1	61
Bl - Tolkewitz, Seidnitz, Gruna	2	0	3	4	1	64
Leu - OA Leuben	2	0	2	3	4	60
Pro - Prohlis, Reick	3	0	6	5	6	53
Pro - Niedersedlitz, Leubnitz, Strehlen	2	0	2	4	0	58
PI - Südvorstadt, Zschertnitz	1	1	3	13	2	57
PI - Mockritz, Coschütz, Plauen	1	0	1	4		57
Co - Cotta, Löbtau, Naußlitz, Dölzchen	2	1	3	10	2	53
Co - Gorbitz	1	1	3	9	5	52
Co - Briesnitz und westl. Ortschaften	6	1	5	1	4	48

Frage 74/I (A) und 70/I (B)	Arbeitseinkommen aus hauptberuflicher Tätigkeit bzw. Lehrlingsentgelt (einschl. laufender Zulagen und Zuschläge) in EUR									
		1 bis 700	701 bis 900	901 bis 1 100	1 101 bis 1 250	1 251 bis 1 500	1 501 bis 1 750	1 751 bis 2 000	2 001 bis 2 500	2 501 und mehr
	Angaben in Prozent gewichtet nach Haushalten	0								
0	1	2	3	4	5	6	7	8	9	10
insgesamt	43	5	3	6	4	6	5	6	7	15
Befragte ohne Partner										
insgesamt	47	7	4	8	6	7	6	5	4	6
dar. Frauen	57	7	5	7	3	7	5	3	3	2
Männer	36	6	3	9	9	7	8	7	6	10
Rentner	97	.			.		.	.		.
Erwerbstätige	6	7	7	16	11	13	13	10	7	11
Alleinerziehende	38	11	7	9	4	10	7	3	6	6
Befragte mit Partner										
insgesamt	36	3	2	5	2	5	5	7	10	25
dar. beide Rentner	97	1	0	0	0	0	0	0	0	0
erwerbstätig/nicht erwerbstätig	14	5	6	12	5	11	12	10	11	13
beide erwerbstätig	8	1	2	4	3	5	4	11	16	47
Paare mit Kindern < 18 Jahre	15	3	1	5	3	6	4	10	15	38
Paare ohne Kinder	44	3	3	5	2	4	5	6	8	20
Haushaltsnettoeinkommen										
bis 750 EUR	83	16	1							
bis 1 000 EUR	61	9	16	14						
bis 1 250 EUR	49	4	4	21	21					
bis 1 500 EUR	56	3	3	4	3	29				
bis 1 750 EUR	43	2	1	5	4	8	37			
bis 2 000 EUR	46	1	2	3	3	6	8	29		
bis 2 500 EUR	37	1	1	3	2	5	6	12	34	
bis 3 000 EUR	20	1	0	1	1	3	3	5	23	43
bis 4 000 EUR	12	0	0	0	0	0	1	5	5	76
über 4 000 EUR	14			0	0		1	1	1	82
Haushaltsgröße										
1-Personen-Haushalt	50	6	4	8	6	7	6	6	3	4
2-Personen-Haushalt	48	3	3	4	2	5	5	5	8	16
3-Personen-Haushalt	21	6	2	5	3	6	4	8	13	34
4-Personen-Haushalt	13	3	2	4	2	4	4	12	14	41
5-Personen-Haushalt und größere	15	4	1	3	2	4	4	3	13	51
Stadträume										
Ortsamt - Stadtteile										
Alt - 26er Ring, Friedrichstadt	57	8	1	8	2	7	5	4	2	6
Alt - Johannstadt	57	5	2	3	4	2	6	7	7	7
Neu - Äußere und Innere Neustadt	32	9	6	4	3	7	9	4	6	20
Neu/Pie - Leipziger Vorstadt, Pieschen	38	7	4	8	5	7	5	5	6	14
Pie - Kaditz, Mickten, Trachau	41	3	6	8	3	7	5	6	8	13
KI - OA Klotzsche und nördl. Ortschaften	39	3	4	5	4	4	3	6	9	22
Lo - OA Loschwitz und Schönfeld-Weißig	40	3	2	6	1	3	3	9	6	27
BI - Blasewitz, Striesen	36	1	2	6	6	7	5	7	7	22
BI - Tolkewitz, Seidnitz, Gruna	48	2	3	5	5	6	6	8	6	11
Leu - OA Leuben	46	4	4	4	3	4	5	4	10	16
Pro - Prohlis, Reick	56	5	1	8	1	10	2	8	5	4
Pro - Niedersedlitz, Leubnitz, Strehlen	37	3	3	7	4	9	5	5	9	18
PI - Südvorstadt, Zschernitz	58	7	1	3	4	2	5	5	5	10
PI - Mockritz, Coschütz, Plauen	41	6	2	2	2	5	9	8	8	18
Co - Cotta, Löbtau, Naußlitz, Dölzchen	34	4	4	8	7	9	8	6	8	13
Co - Gorbitz	42	8	7	11	3	6	4	6	5	8
Co - Briesnitz und westl. Ortschaften	34	2	3	10	3	7	3	8	8	24

Frage 74/II (A) und 70/II (B) Angaben in Prozent gewichtet nach Haushalten	Arbeitseinkommen aus nebenberuflicher Tätigkeit in EUR						
	0	1 bis 125	126 bis 250	251 bis 500	501 bis 750	751 bis 1 000	1 001 und mehr
	1	2	3	4	5	6	7
<b>insgesamt</b>	<b>92</b>	<b>2</b>	<b>2</b>	<b>3</b>	<b>0</b>	<b>0</b>	<b>1</b>
<b>Befragte ohne Partner</b>							
insgesamt	91	4	2	2	0	0	1
dar. Frauen	92	3	2	2	0	0	0
Männer	90	5	3	1	0		1
Rentner	98	1	1	1			0
Erwerbstätige	93	4	1	1	0		1
Alleinerziehende	90	5	2	3	0		
<b>Befragte mit Partner</b>							
insgesamt	92	1	2	3	0	0	1
dar. beide Rentner	97	0	1	1	0	0	0
erwerbstätig/nicht erwerbstätig	87	2	3	7	0	1	0
beide erwerbstätig	94	1	1	3	0	0	1
Paare mit Kindern < 18 Jahre	92	1	2	4	0	0	1
Paare ohne Kinder	92	1	2	3	0	0	1
<b>Haushaltsnettoeinkommen</b>							
bis 750 EUR	86	6	4	4			
bis 1 000 EUR	91	4	3	1	0		
bis 1 250 EUR	90	4	3	3	0		0
bis 1 500 EUR	94	2	1	2	1	0	0
bis 1 750 EUR	93	2	2	2	0	1	
bis 2 000 EUR	94	1	2	2	0	0	0
bis 2 500 EUR	93	1	2	2	0	0	1
bis 3 000 EUR	94	2	1	2			1
bis 4 000 EUR	90	1	2	5	0	1	1
über 4 000 EUR	89	0	2	3	1	1	4
<b>Haushaltsgröße</b>							
1-Personen-Haushalt	93	3	2	2			1
2-Personen-Haushalt	91	2	3	3	1	0	0
3-Personen-Haushalt	89	2	3	5	0	0	0
4-Personen-Haushalt	91	1	2	3	0	1	1
5-Personen-Haushalt und größere	86	4	4	4		0	0
<b>Stadträume</b>							
<b>Ortsamt - Stadtteile</b>							
Alt - 26er Ring, Friedrichstadt	88	4	3	3	0		1
Alt - Johannisstadt	94	1	2	1	1	0	0
Neu - Äußere und Innere Neustadt	88	4	3	3	0	1	0
Neu/Pie - Leipziger Vorstadt, Pieschen	89	5	2	3	0		0
Pie - Kaditz, Mickten, Trachau	96	2	0	2			
KI - OA Klotzsche und nördl. Ortschaften	94	1	1	2	0	1	1
Lo - OA Loschwitz und Schönfeld-Weißig	94	1	2	1	0	1	0
BI - Blasewitz, Striesen	92	2	3	2	0	0	1
BI - Tolkewitz, Seidnitz, Gruna	95	2	1	1	0	0	0
Leu - OA Leuben	94	2	2	0	0		1
Pro - Prohlis, Reick	94	1	1	3		0	1
Pro - Niedersiedlitz, Leubnitz, Strehlen	91	2	3	3	1	0	
PI - Südvorstadt, Zschernitz	89	2	3	5	0	0	0
PI - Mockritz, Coschütz, Plauen	90	3	4	3		0	0
Co - Cotta, Löbtau, Naußlitz, Dölzschen	88	3	4	5	0		1
Co - Gorbitz	92	5	0	2	0	0	0
Co - Briesnitz und westl. Ortschaften	93	1	1	3		1	1

Frage 74/III (A) und 70/III (B)	Arbeitslosengeld, ALG II, Erziehungs-/Elterngeld, Vorruhestands-/Altersübergangsgeld, alle Rentenarten, Pensionen, Wohngeld, Grundsicherung, soziale Zuschüsse, BAföG, Wehrsold, Stipendien in EUR						
	Angaben in Prozent gewichtet nach Haushalten						
	0	1 bis 125	126 bis 250	251 bis 500	501 bis 750	751 bis 1 000	1 001 und mehr
0	1	2	3	4	5	6	7
<b>insgesamt</b>	55	1	2	6	8	7	21
<b>Befragte ohne Partner</b>							
insgesamt	53	1	2	6	12	10	17
dar. Frauen	41	2	2	6	12	13	23
Männer	68	1	2	5	12	5	8
Rentner	11		1	1	12	24	51
Erwerbstätige	87	1	3	4	2	1	1
Alleinerziehende	50	1	6	14	8	13	7
<b>Befragte mit Partner</b>							
insgesamt	58	1	1	6	5	4	25
dar. beide Rentner	11	0	0	0	1	2	85
erwerbstätig/nicht erwerbstätig	52	1	3	12	11	9	11
beide erwerbstätig	90	1	1	4	1	1	1
Paare mit Kindern < 18 Jahre	70	1	2	10	5	4	7
Paare ohne Kinder	54	1	1	4	5	4	31
<b>Haushaltsnettoeinkommen</b>							
bis 750 EUR	33	4	3	18	42		
bis 1 000 EUR	41	2	3	5	6	43	
bis 1 250 EUR	54	0	2	3	5	6	30
bis 1 500 EUR	46	0	2	4	3	3	42
bis 1 750 EUR	56	1	2	5	4	3	30
bis 2 000 EUR	51	1	2	3	4	3	36
bis 2 500 EUR	54	1	1	4	4	3	32
bis 3 000 EUR	74	0	1	5	2	2	15
bis 4 000 EUR	84	0	0	3	2	2	8
über 4 000 EUR	87		0	2	2	3	6
<b>Haushaltsgröße</b>							
1-Personen-Haushalt	54	1	1	5	12	9	18
2-Personen-Haushalt	50	1	2	4	5	5	34
3-Personen-Haushalt	66	2	2	10	5	7	8
4-Personen-Haushalt	71	1	4	11	3	3	7
5-Personen-Haushalt und größere	75	1	2	5	6	1	11
<b>Stadträume</b>							
<b>Ortsamt - Stadtteile</b>							
Alt - 26er Ring, Friedrichstadt	48	1	2	6	13	7	22
Alt - Johannstadt	48	0	2	5	4	11	29
Neu - Äußere und Innere Neustadt	68	1	1	6	8	6	10
Neu/Pie - Leipziger Vorstadt, Pieschen	55	1	2	14	8	8	12
Pie - Kaditz, Mickten, Trachau	48	1	2	6	12	7	24
KI - OA Klotzsche und nördl. Ortschaften	58	1	0	3	5	5	28
Lo - OA Loschwitz und Schönfeld-Weißig	59	0	2	1	7	6	24
BI - Blasewitz, Striesen	60	1	1	4	5	5	24
BI - Tolkewitz, Seidnitz, Gruna	48	1	4	4	10	6	27
Leu - OA Leuben	49	1	2	5	6	10	27
Pro - Prohlis, Reick	38	2	2	7	16	9	27
Pro - Niedersedlitz, Leubnitz, Strehlen	59	1	1	2	6	8	23
PI - Südvorstadt, Zschertnitz	53	0	2	8	8	7	21
PI - Mockritz, Coschütz, Plauen	54	3	0	3	11	6	24
Co - Cotta, Löbtau, Naußlitz, Dölzschen	66	2	3	8	4	5	12
Co - Gorbitz	52	2	2	8	13	9	13
Co - Briesnitz und westl. Ortschaften	67	0	2	4	5	6	16



Frage 74/IV (A) und 70/IV (B)	andere regelmäßige Zahlungen (Unterhaltszahlungen, Guthabenzinsen, Einkünfte aus Vermietung und Verpachtung u. a.) in EUR						
	0	1 bis 125	126 bis 250	251 bis 500	501 bis 750	751 bis 1 000	1 001 und mehr
	1	2	3	4	5	6	7
<b>insgesamt</b>	<b>87</b>	<b>3</b>	<b>3</b>	<b>4</b>	<b>1</b>	<b>1</b>	<b>1</b>
<b>Befragte ohne Partner</b>							
insgesamt	87	3	4	5	2	0	0
dar. Frauen	86	3	4	5	1	0	1
Männer	88	2	3	4	2	1	0
Rentner	95	3	1	1	0	0	0
Erwerbstätige	89	3	3	3	1		
Alleinerziehende	53	9	19	14	3	1	1
<b>Befragte mit Partner</b>							
insgesamt	87	3	3	4	1	1	1
dar. beide Rentner	89	4	3	3	1	1	0
erwerbstätig/nicht erwerbstätig	88	2	3	3	1	1	1
beide erwerbstätig	91	2	3	3	0	1	1
Paare mit Kindern < 18 Jahre	86	3	3	5	1	1	1
Paare ohne Kinder	87	3	3	4	1	1	1
<b>Haushaltsnettoeinkommen</b>							
bis 750 EUR	78	3	6	9	4		
bis 1 000 EUR	91	2	2	2	2	1	
bis 1 250 EUR	87	2	5	3	1	1	1
bis 1 500 EUR	89	4	3	3	1	1	0
bis 1 750 EUR	89	2	3	3	1	1	0
bis 2 000 EUR	90	3	2	3	1	0	0
bis 2 500 EUR	88	3	3	4	1	0	1
bis 3 000 EUR	88	3	3	4	1	1	1
bis 4 000 EUR	86	2	3	5	2	1	0
über 4 000 EUR	82	1	1	6	1	3	5
<b>Haushaltsgröße</b>							
1-Personen-Haushalt	89	2	3	3	2	0	0
2-Personen-Haushalt	86	3	4	5	1	1	1
3-Personen-Haushalt	81	3	3	6	2	2	2
4-Personen-Haushalt	86	2	5	6	0	1	1
5-Personen-Haushalt und größere	76	2	2	11	3	2	4
<b>Stadträume</b>							
<b>Ortsamt - Stadtteile</b>							
Alt - 26er Ring, Friedrichstadt	88	1	3	4	2	1	2
Alt - Johannstadt	89	3	3	3	2	0	0
Neu - Äußere und Innere Neustadt	86	3	2	5	2	1	1
Neu/Pie - Leipziger Vorstadt, Pieschen	87	2	3	6	2	0	
Pie - Kaditz, Mickten, Trachau	90	3	2	4	1	0	0
KI - OA Klotzsche und nördl. Ortschaften	89	2	3	5	0	0	1
Lo - OA Loschwitz und Schönfeld-Weißig	84	2	3	7	2	1	1
Bl - Blasewitz, Striesen	86	3	4	4	1	1	1
Bl - Tolkewitz, Seidnitz, Gruna	91	2	3	3	1	0	0
Leu - OA Leuben	89	4	3	2	1	1	1
Pro - Prohlis, Reick	96	2	2	1	0		
Pro - Niedersedlitz, Leubnitz, Strehlen	85	3	2	5	3	2	1
PI - Südvorstadt, Zschernitz	79	5	6	6	2		1
PI - Mockritz, Coschütz, Plauen	82	4	4	5	2	2	2
Co - Cotta, Löbtau, Naußlitz, Dölzschen	82	4	5	6	2	1	1
Co - Gorbitz	90	1	6	1	1		
Co - Briesnitz und westl. Ortschaften	86	1	5	6	0	1	0

Frage 74/V (A) und 70/V (B) Angaben in Prozent gewichtet nach Haushalten	Kindergeld in EUR					
	0	1 bis 125	126 bis 250	251 bis 500	501 bis 750	751 bis 1 000
	1	2	3	4	5	6
<b>insgesamt</b>	<b>73</b>	<b>1</b>	<b>17</b>	<b>9</b>	<b>0</b>	<b>0</b>
<b>Befragte ohne Partner</b>						
insgesamt	81	1	14	4	0	0
dar. Frauen	78	0	17	4	0	0
Männer	85	1	11	3	0	
Rentner	99					
Erwerbstätige	85	0	11	3	0	
Alleinerziehende	10		60	28	1	1
<b>Befragte mit Partner</b>						
insgesamt	65	1	19	15	1	0
dar. beide Rentner	99		1	0	0	
erwerbstätig/nicht erwerbstätig	59	0	24	16	1	0
beide erwerbstätig	54	1	24	20	1	0
Paare mit Kindern < 18 Jahre	9	1	43	45	2	0
Paare ohne Kinder	86	0	10	4	0	
<b>Haushaltsnettoeinkommen</b>						
bis 750 EUR	73	1	25	1		
bis 1 000 EUR	85	1	11	2	0	
bis 1 250 EUR	82		13	5	0	
bis 1 500 EUR	82	0	13	5		
bis 1 750 EUR	81	0	12	7		
bis 2 000 EUR	80		14	6	0	
bis 2 500 EUR	73		14	12	0	0
bis 3 000 EUR	61	0	22	17	0	
bis 4 000 EUR	50	1	24	24	1	0
über 4 000 EUR	48	2	25	24	1	0
<b>Haushaltsgröße</b>						
1-Personen-Haushalt	91	1	8	0		
2-Personen-Haushalt	82	0	15	3	0	
3-Personen-Haushalt	22	1	64	13	0	
4-Personen-Haushalt	11	0	8	80	0	
5-Personen-Haushalt und größere	8	1	3	69	15	4
<b>Stadträume</b>						
<b>Ortsamt - Stadtteile</b>						
Alt - 26er Ring, Friedrichstadt	77	1	18	4		
Alt - Johannstadt	81		12	7		
Neu - Äußere und Innere Neustadt	72	1	17	10	1	
Neu/Pie - Leipziger Vorstadt, Pieschen	71		17	12		0
Pie - Kaditz, Mickten, Trachau	77		12	10	0	0
KI - OA Klotzsche und nördl. Ortschaften	73	0	13	13	1	
Lo - OA Loschwitz und Schönfeld-Weißig	70	1	15	13	1	
BI - Blasewitz, Striesen	73	0	16	10	0	
BI - Tolkewitz, Seidnitz, Gruna	83	0	11	5	0	0
Leu - OA Leuben	73	1	18	8	0	
Pro - Prohlis, Reick	80	1	14	5		
Pro - Niedersedlitz, Leubnitz, Strehlen	72		17	11	0	
PI - Südvorstadt, Zschernitz	68	2	20	9	1	
PI - Mockritz, Coschütz, Plauen	71	0	17	11	1	
Co - Cotta, Löbtau, Naußlitz, Dölzchen	67		25	8	0	
Co - Gorbitz	74	1	18	7	0	
Co - Briesnitz und westl. Ortschaften	67		21	12	1	

Frage 74/VI (A) und 70/VI (B) Angaben in Prozent gewichtet nach Haushalten	Haushalts-Netto-Gesamteinkommen im August 2007 in EUR									
	bis 750	bis 1 000	bis 1 250	bis 1 500	bis 1 750	bis 2 000	bis 2 500	bis 3 000	bis 4 000	über 4 000
	1	2	3	4	5	6	7	8	9	10
0										
<b>insgesamt</b>	12	11	11	12	9	10	13	8	9	6
<b>Befragte ohne Partner</b>										
insgesamt	21	16	16	17	9	6	6	4	3	2
dar. Frauen	19	19	16	21	10	6	5	2	2	1
Männer	23	13	16	12	9	6	7	6	5	3
Rentner	13	25	20	26	8	5	2	1	0	0
Erwerbstätige	6	11	20	16	15	10	10	5	4	3
Alleinerziehende	6	13	18	19	9	12	11	6	5	0
<b>Befragte mit Partner</b>										
insgesamt	3	5	5	7	8	14	21	13	15	9
dar. beide Rentner	0	1	4	8	15	28	33	8	3	1
erwerbstätig/nicht erwerbstätig	3	6	4	10	12	12	24	12	10	6
beide erwerbstätig	1	3	2	3	4	10	18	18	26	16
Paare mit Kindern < 18 Jahre	1	3	3	5	7	8	18	15	25	15
Paare ohne Kinder	4	5	6	8	9	16	22	12	11	7
<b>Haushaltsnettoeinkommen</b>										
bis 750 EUR	100									
bis 1 000 EUR		100								
bis 1 250 EUR			100							
bis 1 500 EUR				100						
bis 1 750 EUR					100					
bis 2 000 EUR						100				
bis 2 500 EUR							100			
bis 3 000 EUR								100		
bis 4 000 EUR									100	
über 4 000 EUR										100
<b>Haushaltsgröße</b>										
1-Personen-Haushalt	23	18	16	18	9	6	5	2	2	2
2-Personen-Haushalt	3	5	8	8	10	17	23	11	9	5
3-Personen-Haushalt	1	3	4	9	9	8	18	15	20	12
4-Personen-Haushalt	1	2	1	3	5	9	18	18	28	15
5-Personen-Haushalt und größere		1	1	1	3	1	16	13	31	32
<b>Stadträume</b>										
<b>Ortsamt - Stadtteile</b>										
Alt - 26er Ring, Friedrichstadt	22	13	12	15	11	9	8	3	4	3
Alt - Johannstadt	11	13	9	14	11	13	18	6	3	3
Neu - Äußere und Innere Neustadt	13	12	12	11	9	7	10	10	9	7
Neu/Pie - Leipziger Vorstadt, Pieschen	18	8	11	14	10	8	11	7	9	4
Pie - Kaditz, Mickten, Trachau	11	8	12	13	11	11	14	10	7	4
KI - OA Klotzsche und nördl. Ortschaften	4	10	10	15	5	10	13	9	13	11
Lo - OA Loschwitz und Schönfeld-Weißig	4	7	7	7	7	12	15	12	17	10
BI - Blasewitz, Striesen	4	7	11	14	12	9	15	9	10	10
BI - Tolkewitz, Seidnitz, Gruna	13	9	10	12	11	14	15	6	7	2
Leu - OA Leuben	6	10	9	13	8	12	15	12	8	6
Pro - Prohlis, Reick	19	14	9	17	10	9	13	3	5	0
Pro - Niedersedlitz, Leubnitz, Strehlen	6	11	8	11	7	12	18	9	12	5
PI - Südvorstadt, Zschernitz	27	9	10	11	6	10	11	7	5	3
PI - Mockritz, Coschütz, Plauen	10	9	8	9	11	10	16	9	12	6
Co - Cotta, Löbtau, Naußlitz, Dölzchen	11	11	14	10	9	11	13	7	8	5
Co - Gorbitz	23	24	11	10	2	7	12	8	2	1
Co - Briesnitz und westl. Ortschaften	3	11	16	10	6	9	12	8	15	10

Frage 74/VII (A) und 70/VII (B)	Einkommen aus ... (Median in EUR)					Median in EUR	Mittelwert in EUR
	a)	b)	c)	d)	e)	f)	
	hauptberufl. Tätigkeit usw.	nebenberufl. Tätigkeit usw.	Renten, Transfereink. u. ä.	andere regelmäßige Zahlungen	Kindergeld	Haushalts-Netto-Gesamteinkommen im August 2007	
0	1	2	3	4	5	6	7
<b>insgesamt</b>	<b>1750</b>	<b>200</b>	<b>970</b>	<b>285</b>	<b>154</b>	<b>1650</b>	<b>1984</b>
<b>Befragte ohne Partner</b>							
insgesamt	1300	165	793	264	154	1200	1439
dar. Frauen	1252	188	855	251	154	1200	1305
Männer	1465	129	650	314	154	1224	1621
Rentner	.	218	1121	129	.	1180	1223
Erwerbstätige	1354	100	412	205	154	1463	1819
Alleinerziehende	1273	156	661	218	154	1416	1592
<b>Befragte mit Partner</b>							
insgesamt	2200	300	1341	300	154	2200	2534
dar. beide Rentner	1292	304	1970	210	154	2000	2041
erwerbstätig/nicht erwerbstätig	1600	300	663	289	154	2100	2347
beide erwerbstätig	2593	391	434	290	154	2808	3154
Paare mit Kindern < 18 Jahre	2400	312	571	300	300	2654	2996
Paare ohne Kinder	2100	300	1602	300	154	2080	2368
<b>Haushaltsnettoeinkommen</b>							
bis 750 EUR	450	150	576	320	154	640	617
bis 1 000 EUR	891	170	800	300	154	882	881
bis 1 250 EUR	1100	169	1059	240	154	1149	1140
bis 1 500 EUR	1300	251	1318	200	154	1396	1387
bis 1 750 EUR	1600	208	1543	259	154	1619	1631
bis 2 000 EUR	1800	250	1814	272	154	1900	1895
bis 2 500 EUR	2097	300	2049	222	154	2254	2265
bis 3 000 EUR	2592	296	1290	276	154	2767	2769
bis 4 000 EUR	3177	350	1107	300	289	3500	3478
über 4 000 EUR	4500	548	1000	642	242	5000	6539
<b>Haushaltsgröße</b>							
1-Personen-Haushalt	1308	172	822	267	154	1160	1361
2-Personen-Haushalt	2000	250	1600	254	154	2000	2257
3-Personen-Haushalt	2339	300	693	330	154	2454	2702
4-Personen-Haushalt	2500	389	475	270	308	2808	3246
5-Personen-Haushalt und größere	2906	192	743	497	462	3488	3620
<b>Stadträume</b>							
<b>Ortsamt - Stadtteile</b>							
Alt - 26er Ring, Friedrichstadt	1354	200	874	407	154	1300	1491
Alt - Johannstadt	1706	303	1193	264	154	1596	1735
Neu - Äußere und Innere Neustadt	1603	200	767	300	154	1600	2125
Neu/Pie - Leipziger Vorstadt, Pieschen	1596	164	671	286	154	1500	1807
Pie - Kaditz, Mickten, Trachau	1800	252	935	259	154	1698	1923
KI - OA Klotzsche und nördl. Ortschaften	2100	294	1200	304	154	1900	2432
Lo - OA Loschwitz und Schönfeld-Weißig	2482	223	1296	300	154	2192	2568
Bl - Blasewitz, Striesen	2000	235	1300	256	154	1851	2331
Bl - Tolkewitz, Seidnitz, Gruna	1664	155	1064	244	154	1617	1780
Leu - OA Leuben	2003	164	1082	176	154	1800	2197
Pro - Prohlis, Reick	1360	334	856	209	154	1334	1478
Pro - Niedersedlitz, Leubnitz, Strehlen	1943	200	1221	398	154	1932	2085
Pl - Südvorstadt, Zschernitz	1732	288	932	250	154	1363	1625
Pl - Mockritz, Coschütz, Plauen	1800	191	1044	296	154	1854	2096
Co - Cotta, Löbtau, Naußlitz, Dölzschen	1593	259	758	258	154	1587	2062
Co - Gorbitz	1200	100	657	177	154	1062	1382
Co - Briesnitz und westl. Ortschaften	1972	313	1000	270	154	1906	2283

Frage 75/I (A) und 71/I (B) Angaben in Prozent Mehrfachnennungen möglich	Vorschläge, Anregungen und Wünsche	Thema			
		Verkehr	Verwaltung/ Stadtrat/OB	Politik allgemein	Ordnung/ Sicherheit
0	1	2	3	4	5
<b>insgesamt</b>	<b>35</b>	<b>62</b>	<b>45</b>	<b>22</b>	<b>22</b>
Frauen	33	59	41	24	20
Männer	36	65	49	21	23
<b>Lebensweise</b>					
mit Partner	36	64	49	21	24
ledig ohne Partner	35	59	40	17	15
sonstige ohne Partner	30	47	31	39	11
mit Kind(ern) im Haushalt	38	63	42	17	20
<b>Altersgruppe</b>					
16 bis 24 Jahre	38	51	36	17	15
25 bis 34 Jahre	40	59	44	15	22
35 bis 44 Jahre	35	73	52	19	18
45 bis 54 Jahre	33	69	43	31	19
55 bis 64 Jahre	32	64	51	24	28
65 bis 74 Jahre	34	60	47	28	25
75 Jahre und älter	27	48	35	19	23
<b>Stellung im Erwerbsleben</b>					
Erwerbstätige	35	71	49	19	22
Schüler/Auszubildende/Studenten	42	47	44	15	13
Arbeitslose/-suchende	36	39	40	41	18
Nichterwerbspersonen	33	60	43	25	26
<b>Haushaltsnettoeinkommen</b>					
bis 750 EUR	41	50	29	30	13
bis 1 000 EUR	36	36	34	44	12
bis 1 250 EUR	38	67	36	21	24
bis 1 500 EUR	33	52	37	25	18
bis 1 750 EUR	37	51	53	27	26
bis 2 000 EUR	36	68	47	21	27
bis 2 500 EUR	37	71	44	22	23
bis 3 000 EUR	38	66	47	15	25
bis 4 000 EUR	38	71	54	16	22
über 4 000 EUR	35	70	65	11	25
<b>Haushaltsgröße</b>					
1-Personen-Haushalt	33	58	34	27	16
2-Personen-Haushalt	35	63	48	21	26
3-Personen-Haushalt	37	58	46	26	18
4-Personen-Haushalt	35	68	51	12	24
5-Personen-Haushalt und größere	39	72	32	14	12
<b>Stadträume</b>					
<b>Ortsamt - Stadtteile</b>					
Alt - 26er Ring, Friedrichstadt	36	59	37	24	25
Alt - Johannstadt	35	52	40	29	21
Neu - Äußere und Innere Neustadt	40	78	36	14	25
Neu/Pie - Leipziger Vorstadt, Pieschen	37	56	39	18	31
Pie - Kaditz, Mickten, Trachau	36	66	43	20	23
KI - OA Klotzsche und nördl. Ortschaften	34	66	48	24	14
Lo - OA Loschwitz und Schönfeld-Weißig	38	65	60	19	15
BI - Blasewitz, Striesen	37	72	47	19	21
BI - Tolkewitz, Seidnitz, Gruna	31	67	39	19	23
Leu - OA Leuben	35	52	54	25	19
Pro - Prohlis, Reick	35	38	36	40	20
Pro - Niedersedlitz, Leubnitz, Strehlen	32	63	50	21	20
PI - Südvorstadt, Zschertnitz	36	59	40	18	26
PI - Mockritz, Coschütz, Plauen	28	72	31	22	25
Co - Cotta, Löbtau, Naußlitz, Dölzchen	36	58	55	18	25
Co - Gorbitz	31	41	42	39	25
Co - Briesnitz und westl. Ortschaften	32	64	53	27	16

Frage 75/II (A) und 71/II (B) Angaben in Prozent Mehrfachnennungen möglich	Thema					
	Soziales/ Kinder	Kultur/Freizeit/ Einkauf	Bauen/ Wohnen	Umwelt/ Grünflächen	Wirtschaft/ Arbeit	sonstiges
	1	2	3	4	5	6
<b>insgesamt</b>	<b>19</b>	<b>17</b>	<b>15</b>	<b>8</b>	<b>3</b>	<b>6</b>
Frauen	22	19	13	7	4	6
Männer	16	16	17	8	3	6
<b>Lebensweise</b>						
mit Partner	19	17	15	8	3	5
ledig ohne Partner	19	18	14	8	4	7
sonstige ohne Partner	15	11	14	7	4	12
mit Kind(ern) im Haushalt	40	24	11	7	3	6
<b>Altersgruppe</b>						
16 bis 24 Jahre	27	28	11	6	3	6
25 bis 34 Jahre	31	17	15	8	3	5
35 bis 44 Jahre	26	21	14	10	4	5
45 bis 54 Jahre	18	18	18	9	5	5
55 bis 64 Jahre	14	16	17	8	6	4
65 bis 74 Jahre	7	11	15	7	1	7
75 Jahre und älter	5	13	17	7	2	15
<b>Stellung im Erwerbsleben</b>						
Erwerbstätige	24	19	16	10	3	5
Schüler/Auszubildende/Studenten	23	28	12	7	3	6
Arbeitslose/-suchende	24	10	18	3	12	4
Nichterwerbspersonen	11	13	15	6	2	8
<b>Haushaltsnettoeinkommen</b>						
bis 750 EUR	22	16	9	5	9	12
bis 1 000 EUR	14	14	17	5	5	9
bis 1 250 EUR	18	16	15	11	3	3
bis 1 500 EUR	20	18	21	8	4	8
bis 1 750 EUR	15	16	17	9	1	10
bis 2 000 EUR	14	18	17	6	4	7
bis 2 500 EUR	20	19	13	6	4	5
bis 3 000 EUR	22	15	20	10	3	5
bis 4 000 EUR	25	20	16	9	2	5
über 4 000 EUR	23	22	15	5	1	4
<b>Haushaltsgröße</b>						
1-Personen-Haushalt	14	15	15	8	5	9
2-Personen-Haushalt	15	16	16	8	3	6
3-Personen-Haushalt	24	17	15	8	3	6
4-Personen-Haushalt	36	26	14	7	5	4
5-Personen-Haushalt und größere	48	32	6	12	7	9
<b>Stadtträume</b>						
<b>Ortsamt - Stadtteile</b>						
Alt - 26er Ring, Friedrichstadt	20	27	10	12	2	7
Alt - Johannstadt	20	15	10	10	5	5
Neu - Äußere und Innere Neustadt	15	19	12	8	3	8
Neu/Pie - Leipziger Vorstadt, Pieschen	21	16	20	8	3	7
Pie - Kaditz, Mickten, Trachau	20	13	16	6	6	6
KI - OA Klotzsche und nördl. Ortschaften	23	23	9	12	3	8
Lo - OA Loschwitz und Schönfeld-Weißig	13	13	15	5	4	5
BI - Blasewitz, Striesen	20	17	18	8		9
BI - Tolkewitz, Seidnitz, Gruna	18	16	14	11	4	9
Leu - OA Leuben	23	15	17	7	5	5
Pro - Prohlis, Reick	21	14	17	2	8	6
Pro - Niedersedlitz, Leubnitz, Strehlen	17	18	16	4	4	5
PI - Südvorstadt, Zschernitz	15	19	17	8	2	5
PI - Mockritz, Coschütz, Plauen	17	23	28	12	1	2
Co - Cotta, Löbtau, Naußlitz, Dölzschen	23	18	10	8	3	7
Co - Gorbitz	17	13	12	5	7	4
Co - Briesnitz und westl. Ortschaften	23	13	14	10	4	3

## **2.2 Fragebogen B (ausschließlich im Bogen B enthaltene Fragen)**

Frage 28 (B) Angaben in Prozent gewichtet nach Haushalten	umzugswillige Haushaltsmitglieder		
	der gesamte Haushalt	nur einzelne Haushaltsmitglieder	weiß ich noch nicht
0	1	2	3
<b>insgesamt</b>	<b>82</b>	<b>10</b>	<b>8</b>
<b>Befragte ohne Partner</b>			
insgesamt	77	12	11
dar. Frauen	79	12	10
Männer	75	13	12
Rentner	89		11
Erwerbstätige	85	5	10
Alleinerziehende	66	22	13
<b>Befragte mit Partner</b>			
insgesamt	88	6	6
dar. beide Rentner	88	2	10
erwerbstätig/nicht erwerbstätig	92	5	3
beide erwerbstätig	93	2	5
Paare mit Kindern < 18 Jahre	91	4	5
Paare ohne Kinder	86	7	6
<b>Haushaltsnettoeinkommen</b>			
bis 750 EUR	78	10	11
bis 1 000 EUR	79	7	13
bis 1 250 EUR	84	2	13
bis 1 500 EUR	94	3	3
bis 1 750 EUR	91	2	7
bis 2 000 EUR	85	10	5
bis 2 500 EUR	87	7	7
bis 3 000 EUR	85	12	3
bis 4 000 EUR	78	19	3
über 4 000 EUR	81	14	4
<b>Haushaltsgröße</b>			
1-Personen-Haushalt	100		
2-Personen-Haushalt	84	7	9
3-Personen-Haushalt	64	24	12
4-Personen-Haushalt	72	22	6
5-Personen-Haushalt und größere	52	44	4
<b>Stadträume</b>			
<b>Ortsamt - Stadtteile</b>			
Alt - 26er Ring, Friedrichstadt	92	6	1
Alt - Johannstadt	77	10	13
Neu - Äußere und Innere Neustadt	78	13	9
Neu/Pie - Leipziger Vorstadt, Pieschen	86	5	9
Pie - Kaditz, Mickten, Trachau	95	3	3
KI - OA Klotzsche und nördl. Ortschaften	76	13	10
Lo - OA Loschwitz und Schönfeld-Weißig	78	20	2
BI - Blasewitz, Striesen	81	10	9
BI - Tolkewitz, Seidnitz, Gruna	85	7	7
Leu - OA Leuben	84	7	9
Pro - Prohlis, Reick	84	8	8
Pro - Niedersiedlitz, Leubnitz, Strehlen	68	14	18
PI - Südvorstadt, Zschertnitz	71	18	11
PI - Mockritz, Coschütz, Plauen	83	6	11
Co - Cotta, Löbtau, Naußlitz, Dölzchen	79	13	9
Co - Gorbitz	95	3	2
Co - Briesnitz und westl. Ortschaften	67	18	15



Frage 29/I (B)  Angaben in Prozent bezogen auf alle Umzugswilligen, Mehrfachnennungen relativiert durch Wichtung	gewünschte Wohnart nach dem Umzug							
	zur Miete		in Eigentum					in einem Heim
	Ein-/Zwei- familien- haus, Doppelhaus	Mehr- familien- haus	Eigentums- wohnung	Ein-/Zwei- familien- haus	Doppel- haushälfte	Reihen- haus	Mehr- familien- haus	
0	1	2	3	4	5	6	7	8
<b>insgesamt</b>	<b>13</b>	<b>66</b>	<b>6</b>	<b>8</b>	<b>2</b>	<b>1</b>	<b>1</b>	<b>3</b>
<b>Befragte ohne Partner</b>								
insgesamt	13	70	6	4	2	1	1	3
dar. Frauen	12	75	4	2	2	0	0	4
Männer	15	66	7	5	1	2	1	2
Rentner	8	53	1	1	1	1	1	36
Erwerbstätige	13	69	8	5	3	2	1	
Alleinerziehende	17	70	7	3	2	2		
<b>Befragte mit Partner</b>								
insgesamt	12	60	6	14	2	1	2	2
dar. beide Rentner	7	72	4	2	1	1	1	12
erwerbstätig/nicht erwerbstätig	11	67	5	11	3	1	1	
beide erwerbstätig	12	51	7	20	3	2	4	1
Paare mit Kindern < 18 Jahre	13	45	8	22	4	2	4	1
Paare ohne Kinder	12	67	5	10	1	1	2	2
<b>Haushaltsnettoeinkommen</b>								
bis 750 EUR	12	74	8	5				2
bis 1 000 EUR	17	77	2	2			2	
bis 1 250 EUR	21	68	1	2	1	2	1	4
bis 1 500 EUR	8	72	1	9	5	1	1	4
bis 1 750 EUR	9	80	6	3	1	1		0
bis 2 000 EUR	15	73	2	7	2	0	1	1
bis 2 500 EUR	12	62	13	10	1	0	2	0
bis 3 000 EUR	14	54	14	13	1	1	1	2
bis 4 000 EUR	10	59	11	10	3	2	3	4
über 4 000 EUR	6	50	4	30	2	2	4	1
<b>Haushaltsgröße</b>								
1-Personen-Haushalt	12	70	6	5	1	1	0	4
2-Personen-Haushalt	13	67	4	10	2	1	2	2
3-Personen-Haushalt	12	63	7	12	2	2	2	1
4-Personen-Haushalt	16	48	8	15	4	3	3	2
5-Personen-Haushalt und größere	10	62	11	11			6	
<b>Stadträume</b>								
<b>Ortsamt - Stadtteile</b>								
Alt - 26er Ring, Friedrichstadt	11	65	10	2	5	2	2	3
Alt - Johannstadt	13	69	4	6	0		1	6
Neu - Äußere und Innere Neustadt	10	67	11	6	1	1	2	2
Neu/Pie - Leipziger Vorstadt, Pieschen	12	69	4	11	1	0	1	2
Pie - Kaditz, Mickten, Trachau	21	53	2	10	7	2	2	2
KI - OA Klotzsche und nördl. Ortschaften	22	41	4	30	0	1	2	
Lo - OA Loschwitz und Schönfeld-Weißig	11	64	5	15		3	3	
Bl - Blasewitz, Striesen	12	64	5	14	3	1	1	1
Bl - Tolkewitz, Seidnitz, Gruna	9	75	4	3	1	1		7
Leu - OA Leuben	12	74	2	4	0	6	1	2
Pro - Prohlis, Reick	18	71	3		1			8
Pro - Niedersedlitz, Leubnitz, Strehlen	11	61	6	7	4	0	1	10
PI - Südvorstadt, Zschertnitz	12	77	6	3	0			1
PI - Mockritz, Coschütz, Plauen		74	5	12	3	3	3	
Co - Cotta, Löbtau, Naußlitz, Dölzschen	12	66	9	8	1	0	2	2
Co - Gorbitz	22	60	4	6	5	1	1	2
Co - Briesnitz und westl. Ortschaften	20	60	4	12			4	1

Frage 29/II (B) gewichtet nach Haushalten	Wohnfläche gesuchte Wohnung in m <sup>2</sup> - zur Miete gesucht, Mittelwert (arithm. Mittel)	Wohnfläche gesuchte Wohnung in m <sup>2</sup> - Eigentum gesucht, Mittelwert (arithm. Mittel)
0	1	2
<b>insgesamt</b>	<b>73</b>	<b>116</b>
<b>Befragte ohne Partner</b>		
insgesamt	66	109
dar. Frauen	67	99
Männer	65	113
Rentner	56	
Erwerbstätige	72	104
Alleinerziehende	71	.
<b>Befragte mit Partner</b>		
insgesamt	82	121
dar. beide Rentner	65	71
erwerbstätig/nicht erwerbstätig	84	120
beide erwerbstätig	90	125
Paare mit Kindern < 18 Jahre	96	126
Paare ohne Kinder	77	117
<b>Haushaltsnettoeinkommen</b>		
bis 750 EUR	60	.
bis 1 000 EUR	66	.
bis 1 250 EUR	65	.
bis 1 500 EUR	71	109
bis 1 750 EUR	75	.
bis 2 000 EUR	80	110
bis 2 500 EUR	84	122
bis 3 000 EUR	84	120
bis 4 000 EUR	86	113
über 4 000 EUR	93	134
<b>Haushaltsgröße</b>		
1-Personen-Haushalt	68	110
2-Personen-Haushalt	75	112
3-Personen-Haushalt	78	119
4-Personen-Haushalt	94	127
5-Personen-Haushalt und größere	.	.
<b>Stadträume</b>		
<b>Ortsamt - Stadtteile</b>		
Alt - 26er Ring, Friedrichstadt	72	.
Alt - Johannstadt	80	.
Neu - Äußere und Innere Neustadt	74	123
Neu/Pie - Leipziger Vorstadt, Pieschen	77	128
Pie - Kaditz, Mickten, Trachau	82	121
KI - OA Klotzsche und nördl. Ortschaften	73	122
Lo - OA Loschwitz und Schönfeld-Weißig	69	136
BI - Blasewitz, Striesen	81	138
BI - Tolkewitz, Seidnitz, Gruna	63	.
Leu - OA Leuben	74	.
Pro - Prohlis, Reick	64	.
Pro - Niedersedlitz, Leubnitz, Strehlen	64	.
PI - Südvorstadt, Zschertnitz	66	.
PI - Mockritz, Coschütz, Plauen	75	106
Co - Cotta, Löbtau, Naußlitz, Dölzschen	75	104
Co - Gorbitz	66	.
Co - Briesnitz und westl. Ortschaften	77	.

Frage 30/I (B) Angaben in Prozent gewichtet nach Haushalten Mehrfachnennungen möglich	neue oder gewünschte Wohnung					
	kleinere Wohnung	größere Wohnung	moderner ausgestattete Wohnung	billigere Wohnung	altengerechte Wohnung	behinderten- gerechte Wohnung
0	1	2	3	4	5	6
<b>insgesamt</b>	<b>14</b>	<b>51</b>	<b>21</b>	<b>23</b>	<b>9</b>	<b>2</b>
<b>Befragte ohne Partner</b>						
insgesamt	15	50	23	25	8	2
dar. Frauen	17	49	20	28	11	3
Männer	14	51	24	23	5	2
Rentner	32	22	13	27	48	12
Erwerbstätige	12	58	21	22	4	
Alleinerziehende	18	40	11	26	1	1
<b>Befragte mit Partner</b>						
insgesamt	13	53	21	21	10	2
dar. beide Rentner	37	11	11	32	48	10
erwerbstätig/nicht erwerbstätig	13	61	16	17	8	1
beide erwerbstätig	9	59	23	16	6	1
Paare mit Kindern < 18 Jahre	9	65	17	15	3	
Paare ohne Kinder	15	48	22	23	13	3
<b>Haushaltsnettoeinkommen</b>						
bis 750 EUR	14	57	21	23	2	
bis 1 000 EUR	14	55	26	23	9	11
bis 1 250 EUR	22	46	13	31	13	1
bis 1 500 EUR	10	53	26	23	9	3
bis 1 750 EUR	9	58	27	19	7	5
bis 2 000 EUR	12	55	18	20	9	0
bis 2 500 EUR	14	58	27	16	7	0
bis 3 000 EUR	14	43	17	16	10	2
bis 4 000 EUR	11	54	14	14	10	2
über 4 000 EUR	15	49	21	16	1	
<b>Haushaltsgröße</b>						
1-Personen-Haushalt	11	61	26	25	8	3
2-Personen-Haushalt	18	42	18	22	14	3
3-Personen-Haushalt	18	42	17	21	3	0
4-Personen-Haushalt	15	50	16	18	3	
5-Personen-Haushalt und größere	24	46	6	22		
<b>Stadträume</b>						
<b>Ortsamt - Stadtteile</b>						
Alt - 26er Ring, Friedrichstadt	13	52	28	20	5	2
Alt - Johannstadt	12	43	26	30	8	1
Neu - Äußere und Innere Neustadt	11	53	14	22	6	
Neu/Pie - Leipziger Vorstadt, Pieschen	9	63	22	25	3	
Pie - Kaditz, Mickten, Trachau	19	51	12	31	17	
KI - OA Klotzsche und nördl. Ortschaften	15	34	7	32	13	8
Lo - OA Loschwitz und Schönfeld-Weißig	28	43	13	25	4	1
BI - Blasewitz, Striesen	20	52	18	30	10	5
BI - Tolkewitz, Seidnitz, Gruna	11	44	22	17	14	
Leu - OA Leuben	17	54	18	31	16	6
Pro - Prohlis, Reick	10	52	24	20	13	6
Pro - Niedersedlitz, Leubnitz, Strehlen	16	45	22	38	11	3
PI - Südvorstadt, Zschernitz	16	49	26	6	8	2
PI - Mockritz, Coschütz, Plauen	15	44	17	27	12	
Co - Cotta, Löbtau, Naußlitz, Dölzschen	14	68	25	14	3	
Co - Gorbitz	16	46	33	26	9	7
Co - Briesnitz und westl. Ortschaften	2	47	30	10	6	

Frage 30/II (B) Angaben in Prozent gewichtet nach Haushalten Mehrfachnennungen möglich	neue oder gewünschte Wohnung und weitere maßgebliche Umzugsgründe					
	Wohnform "Betreutes Wohnen"	Senioren- wohnheim	berufliche Gründe	Gründung eigener Hausstand	andere familiäre Gründe	Unstimmig- keiten mit Vermieter
0	1	2	3	4	5	6
<b>insgesamt</b>	<b>3</b>	<b>2</b>	<b>33</b>	<b>14</b>	<b>25</b>	<b>5</b>
<b>Befragte ohne Partner</b>						
insgesamt	4	2	38	15	22	5
dar. Frauen	5	2	33	10	24	5
Männer	3	2	42	20	20	5
Rentner	32	16	5	5	19	5
Erwerbstätige		0	27	7	28	6
Alleinerziehende	1		29	26	33	4
<b>Befragte mit Partner</b>						
insgesamt	2	1	26	11	28	5
dar. beide Rentner	18	11			14	4
erwerbstätig/nicht erwerbstätig			28	5	28	8
beide erwerbstätig	0		19	10	33	5
Paare mit Kindern < 18 Jahre			21	9	34	5
Paare ohne Kinder	3	1	29	12	26	5
<b>Haushaltsnettoeinkommen</b>						
bis 750 EUR	2	2	53	20	23	5
bis 1 000 EUR	2		40	12	24	1
bis 1 250 EUR	9	2	41	9	21	6
bis 1 500 EUR		4	20	3	32	6
bis 1 750 EUR	1	1	24	9	36	3
bis 2 000 EUR	1	1	27	13	34	4
bis 2 500 EUR	1		23	8	26	6
bis 3 000 EUR	1	2	25	17	20	6
bis 4 000 EUR	1	1	29	13	27	2
über 4 000 EUR			37	25	9	4
<b>Haushaltsgröße</b>						
1-Personen-Haushalt	4	2	35	10	23	5
2-Personen-Haushalt	3	2	30	10	23	4
3-Personen-Haushalt	0	0	29	23	31	3
4-Personen-Haushalt			33	18	21	8
5-Personen-Haushalt und größere			20	47	20	4
<b>Stadträume</b>						
<b>Ortsamt - Stadtteile</b>						
Alt - 26er Ring, Friedrichstadt	7		48	16	28	8
Alt - Johannstadt	4	1	37	11	19	3
Neu - Äußere und Innere Neustadt	2		28	8	21	8
Neu/Pie - Leipziger Vorstadt, Pieschen			26	9	32	9
Pie - Kaditz, Mickten, Trachau	6	1	24	12	16	5
KI - OA Klotzsche und nördl. Ortschaften			7	17	18	14
Lo - OA Loschwitz und Schönfeld-Weißig		1	35	25	23	
BI - Blasewitz, Striesen	3	0	25	13	29	10
BI - Tolkewitz, Seidnitz, Gruna	8	7	20	6	15	1
Leu - OA Leuben	6	5	31	14	32	7
Pro - Prohlis, Reick	10	12	33	12	18	1
Pro - Niedersedlitz, Leubnitz, Strehlen	4	5	27	14	32	2
PI - Südvorstadt, Zschernitz	4		51	24	19	1
PI - Mockritz, Coschütz, Plauen	1		24	4	44	8
Co - Cotta, Löbtau, Naußlitz, Dölzschen	1		44	21	30	1
Co - Gorbitz	1	2	41	2	25	2
Co - Briesnitz und westl. Ortschaften			44	30	6	6

Frage 30/III (B) Angaben in Prozent gewichtet nach Haushalten Mehrfachnennungen möglich	weitere maßgebliche Umzugsgründe				
	befristetes Mietverhältnis	Wunsch nach mehr Ruhe und Naturnähe	Wunsch nach einer kindgerechteren Umgebung	Wunsch nach einem anderen sozialen Umfeld	Wunsch nach Wohnen im Stadtzentrum
0	1	2	3	4	5
<b>insgesamt</b>	<b>3</b>	<b>38</b>	<b>17</b>	<b>18</b>	<b>6</b>
<b>Befragte ohne Partner</b>					
insgesamt	4	36	10	20	7
dar. Frauen	3	32	13	19	7
Männer	4	39	7	22	8
Rentner	8	19	5	10	9
Erwerbstätige	1	38	11	14	7
Alleinerziehende		41	28	23	8
<b>Befragte mit Partner</b>					
insgesamt	1	41	28	15	5
dar. beide Rentner		24		8	4
erwerbstätig/nicht erwerbstätig	1	39	31	18	1
beide erwerbstätig	1	47	30	14	2
Paare mit Kindern < 18 Jahre	1	39	41	14	3
Paare ohne Kinder	1	42	22	15	5
<b>Haushaltsnettoeinkommen</b>					
bis 750 EUR	4	33	13	15	12
bis 1 000 EUR	7	35	20	26	8
bis 1 250 EUR	1	44	17	13	8
bis 1 500 EUR	2	46	14	13	6
bis 1 750 EUR	1	29	20	15	5
bis 2 000 EUR	2	39	22	25	5
bis 2 500 EUR	1	39	17	21	2
bis 3 000 EUR	1	40	15	15	2
bis 4 000 EUR		30	25	12	2
über 4 000 EUR	2	44	15	15	5
<b>Haushaltsgröße</b>					
1-Personen-Haushalt	3	34	11	20	8
2-Personen-Haushalt	2	43	19	15	4
3-Personen-Haushalt	1	41	28	20	6
4-Personen-Haushalt	3	37	29	10	1
5-Personen-Haushalt und größere		13	11	21	14
<b>Stadträume</b>					
<b>Ortsamt - Stadtteile</b>					
Alt - 26er Ring, Friedrichstadt	4	38	13	15	8
Alt - Johannstadt	5	37	19	24	10
Neu - Äußere und Innere Neustadt	2	45	22	13	1
Neu/Pie - Leipziger Vorstadt, Pieschen		45	31	31	6
Pie - Kaditz, Mickten, Trachau		39	12	11	
KI - OA Klotzsche und nördl. Ortschaften	2	36	17	9	3
Lo - OA Loschwitz und Schönfeld-Weißig	5	16	10	12	3
BI - Blasewitz, Striesen	2	37	20	9	3
BI - Tolkewitz, Seidnitz, Gruna		38	13	21	6
Leu - OA Leuben	8	38	13	21	16
Pro - Prohlis, Reick	3	46	6	40	3
Pro - Niedersedlitz, Leubnitz, Strehlen		33	12	8	9
PI - Südvorstadt, Zschernitz	10	32	17	8	10
PI - Mockritz, Coschütz, Plauen		39	21	3	5
Co - Cotta, Löbtau, Naußlitz, Dölzschen	1	35	12	19	6
Co - Gorbitz	5	35	20	34	8
Co - Briesnitz und westl. Ortschaften		50	38	24	19

Frage 30/IV (B)	weitere maßgebliche Umzugsgründe				
	Wunsch nach mehr Grün im Wohnumfeld	Wunsch nach mehr Ordnung und Sicherheit im Wohngebiet	Wunsch nach besserer Anbindung an ÖPNV	Wunsch nach besseren Einkaufs- möglichkeiten	anderer Grund oder Wunsch
Angaben in Prozent gewichtet nach Haushalten					
0	1	2	3	4	5
<b>insgesamt</b>	<b>23</b>	<b>13</b>	<b>7</b>	<b>7</b>	<b>18</b>
<b>Befragte ohne Partner</b>					
insgesamt	20	14	9	8	18
dar. Frauen	20	14	10	7	23
Männer	19	14	9	9	14
Rentner	26	21	9	9	52
Erwerbstätige	15	8	12	7	19
Alleinerziehende	24	8	9	6	11
<b>Befragte mit Partner</b>					
insgesamt	27	12	5	6	19
dar. beide Rentner	7	8	5	13	14
erwerbstätig/nicht erwerbstätig	29	15	2	2	21
beide erwerbstätig	28	11	4	6	22
Paare mit Kindern < 18 Jahre	30	11	5	3	21
Paare ohne Kinder	25	13	5	8	18
<b>Haushaltsnettoeinkommen</b>					
bis 750 EUR	18	12	10	5	19
bis 1 000 EUR	25	14	7	7	18
bis 1 250 EUR	25	9	9	7	26
bis 1 500 EUR	26	11	8	8	17
bis 1 750 EUR	24	5	5	3	16
bis 2 000 EUR	17	11	5	8	14
bis 2 500 EUR	22	9	5	7	25
bis 3 000 EUR	19	8	5	6	11
bis 4 000 EUR	19	6	5	5	11
über 4 000 EUR	28	10	8	5	24
<b>Haushaltsgröße</b>					
1-Personen-Haushalt	19	13	8	8	21
2-Personen-Haushalt	25	15	4	7	16
3-Personen-Haushalt	28	9	7	5	16
4-Personen-Haushalt	23	7	6	4	14
5-Personen-Haushalt und größere	17	8	15	9	12
<b>Stadträume</b>					
<b>Ortsamt - Stadtteile</b>					
Alt - 26er Ring, Friedrichstadt	17	14	6	8	18
Alt - Johannstadt	16	7	6	3	19
Neu - Äußere und Innere Neustadt	31	10	8	7	15
Neu/Pie - Leipziger Vorstadt, Pieschen	39	23	1	2	14
Pie - Kaditz, Mickten, Trachau	3	14			33
KI - OA Klotzsche und nördl. Ortschaften	25	1	6	3	19
Lo - OA Loschwitz und Schönfeld-Weißig	4	2	13	13	22
Bl - Blasewitz, Striesen	24	5	8	14	18
Bl - Tolkewitz, Seidnitz, Gruna	19	14	14	7	31
Leu - OA Leuben	22	10	15	13	20
Pro - Prohlis, Reick	26	46	6	1	18
Pro - Niedersedlitz, Leubnitz, Strehlen	17	11	16	15	31
PI - Südvorstadt, Zschernitz	30	10	1	2	6
PI - Mockritz, Coschütz, Plauen	16	1	1	8	17
Co - Cotta, Löbtau, Naußlitz, Dölzschen	22	8	4	10	17
Co - Gorbitz	17	24	6	4	6
Co - Briesnitz und westl. Ortschaften	27	22	18	9	21

Frage 30/IV (B)	nur kleinere Wohnung gesucht			nur größere Wohnung gesucht		
	Wohnfläche in m <sup>2</sup> gegenwärtig	gewünschte Wohnfläche in m <sup>2</sup> als Mieter	gewünschte Wohnfläche in m <sup>2</sup> als Eigentümer	Wohnfläche in m <sup>2</sup> gegenwärtig	gewünschte Wohnfläche in m <sup>2</sup> als Mieter	gewünschte Wohnfläche in m <sup>2</sup> als Eigentümer
0	1	2	3	4	5	6
<b>insgesamt</b>	<b>82</b>	<b>61</b>	<b>75</b>	<b>55</b>	<b>77</b>	<b>123</b>
<b>Befragte ohne Partner</b>						
insgesamt	75	55	.	47	71	118
dar. Frauen	72	56	.	50	73	.
Männer	78	54	.	45	68	118
Rentner	.	.	.	.	.	.
Erwerbstätige	80	56	.	51	75	112
Alleinerziehende	84	64	.	63	83	.
<b>Befragte mit Partner</b>						
insgesamt	90	68	82	64	86	127
dar. beide Rentner	80	65	.	58	74	.
erwerbstätig/nicht erwerbstätig	93	72	.	65	85	130
beide erwerbstätig	95	72	.	67	90	128
Paare mit Kindern < 18 Jahre	112	81	.	79	97	130
Paare ohne Kinder	85	66	81	56	81	124
<b>Haushaltsnettoeinkommen</b>						
bis 750 EUR	.	.	.	35	61	.
bis 1 000 EUR	.	.	.	43	72	.
bis 1 250 EUR	70	58	.	55	69	.
bis 1 500 EUR	67	51	.	54	74	.
bis 1 750 EUR	.	.	.	57	80	.
bis 2 000 EUR	82	64	.	57	87	119
bis 2 500 EUR	93	71	.	66	89	119
bis 3 000 EUR	101	69	.	73	100	124
bis 4 000 EUR	99	74	.	67	94	126
über 4 000 EUR	.	.	.	83	.	135
<b>Haushaltsgröße</b>						
1-Personen-Haushalt	69	53	.	44	70	122
2-Personen-Haushalt	78	63	.	61	82	117
3-Personen-Haushalt	92	67	.	72	87	120
4-Personen-Haushalt	117	72	.	85	112	137
5-Personen-Haushalt und größere	.	.	.	.	.	.
<b>Stadträume</b>						
<b>Ortsamt - Stadtteile</b>						
Alt - 26er Ring, Friedrichstadt	.	.	.	50	82	.
Alt - Johannstadt	.	.	.	59	91	.
Neu - Äußere und Innere Neustadt	80	62	.	63	80	133
Neu/Pie - Leipziger Vorstadt, Pieschen	.	.	.	57	78	.
Pie - Kaditz, Mickten, Trachau	.	.	.	57	85	.
KI - OA Klotzsche und nördl. Ortschaften	.	.	.	.	.	.
Lo - OA Loschwitz und Schönfeld-Weißig	.	.	.	.	.	.
BI - Blasewitz, Striesen	84	61	.	63	85	143
BI - Tolkewitz, Seidnitz, Gruna	77	64	.	50	66	.
Leu - OA Leuben	81	64	.	49	79	.
Pro - Prohlis, Reick	.	.	.	40	63	.
Pro - Niedersedlitz, Leubnitz, Strehlen	.	.	.	51	66	.
PI - Sudvorstadt, Zschernitz	84	59	.	43	68	.
PI - Mockritz, Coschütz, Plauen	.	.	.	.	.	.
Co - Cotta, Löbtau, Naußlitz, Dölzchen	90	59	.	51	76	113
Co - Gorbitz	.	.	.	47	72	.
Co - Briesnitz und westl. Ortschaften	.	.	.	.	.	.

Frage 30/VI (B)	andere Umzugsgründe									
	Erbe, Wohn- eigentum, Alters- vorsorge	Bau- zustand, Wohnungs- zuschnitt	bessere Ausstat- tung (Balkon usw.)	Gesund- heit, Alter	Fahrstuhl oder Erd- geschoss	Hartz IV, Arbeits- losigkeit	Abriss, Rekon- struktion	keine Park- möglich- keiten	sonstiges	
Angaben in Prozent gewichtet nach Haushalten Mehrfachnennungen möglich	0	1	2	3	4	5	6	7	8	9
<b>insgesamt</b>	<b>36</b>	<b>13</b>	<b>11</b>	<b>10</b>	<b>9</b>	<b>6</b>	<b>3</b>	<b>2</b>	<b>21</b>	
<b>Befragte ohne Partner</b>										
insgesamt	31	10	10	14	3	9	3	2	26	
dar. Frauen	29	18	6	24	6	10	6		16	
Männer	34		15			8		4	40	
Rentner	44		12	40	12		12		12	
Erwerbstätige	33	8	6			6		4	43	
Alleinerziehende	22	53				25				
<b>Befragte mit Partner</b>										
insgesamt	41	10	13	6	12	4	3	2	17	
dar. beide Rentner	22	24	6	24	28		7		6	
erwerbstätig/nicht erwerbstätig	42	13		15	8		10		11	
beide erwerbstätig	49	8	19	2	11	3		3	16	
Paare mit Kindern < 18 Jahre	54	17	18	4		2	3	3	6	
Paare ohne Kinder	34	6	11	8	18	4	2	1	23	
<b>Haushaltsnettoeinkommen</b>										
bis 750 EUR	6					43			51	
bis 1 000 EUR	11	10	10	37					44	
bis 1 250 EUR	34		7		16	18	16		25	
bis 1 500 EUR	46	54								
bis 1 750 EUR	38	17			28	6			10	
bis 2 000 EUR	67	15	12	8	6					
bis 2 500 EUR	55	11	21	3	3	3	4	13		
bis 3 000 EUR	46	26	10	13	14				9	
bis 4 000 EUR	37	10	8	11	26				9	
über 4 000 EUR	38	10	34	6			6		14	
<b>Haushaltsgröße</b>										
1-Personen-Haushalt	34	8	9	13	9	7			34	
2-Personen-Haushalt	34	14	11	9	13	7	3	5	8	
3-Personen-Haushalt	40	27	21	4	3	7		4	3	
4-Personen-Haushalt	65	18	9						9	
5-Personen-Haushalt und größere							100			
<b>Stadträume</b>										
<b>Ortsamt - Stadtteile</b>										
Alt - 26er Ring, Friedrichstadt	38	5		19					38	
Alt - Johannstadt	38		5	56	21			5	13	
Neu - Äußere und Innere Neustadt	32	11	16			22	21		4	
Neu/Pie - Leipziger Vorstadt, Pieschen	17	83								
Pie - Kaditz, Mickten, Trachau	25		14	11					61	
KI - OA Klotzsche und nördl. Ortschaften	17			47					36	
Lo - OA Loschwitz und Schönfeld-Weißig	47	42							11	
Bl - Blasewitz, Striesen	50	15	26		6	3				
Bl - Tolkewitz, Seidnitz, Gruna	27	18	5	9	8	21		7	5	
Leu - OA Leuben	27	15	20	10			7		33	
Pro - Prohlis, Reick	30	12	24		52	6			24	
Pro - Niedersedlitz, Leubnitz, Strehlen	59	7		3	4	11			36	
PI - Südvorstadt, Zschernitz	49		18		32					
PI - Mockritz, Coschütz, Plauen	12	40			24	13	11			
Co - Cotta, Löbtau, Naußlitz, Dölzschen	24		21					8	46	
Co - Gorbitz	47	19		18	16					
Co - Briesnitz und westl. Ortschaften	57								43	



Frage 31/I (B)	Probleme im Verkehrsgeschehen					
	MIV (Straßen- sanierung und -ausbau, Straßenneubau beginnen oder zügig fertigstellen)	Brückenbau in Dresden einschl. Erhaltung des Welterbetitels	Waldschlöss- chenbrücke bauen ohne weitere Diskussion	Ampeln (Verkehrsfluss, Grüne Welle, Vorrangschal- tung ÖPNV überdenken)	Fahrrad- verkehr (Radwege- netz-Ausbau, Hindernisse beseitigen)	ÖPNV (Fahrplan/ Anschlüsse, Erweiterung des Straßenbahnnetzes, zentr. Busbahnhof, mehr Fahren)
Angaben in Prozent 3 Nennungen möglich, gewichtet: 2. Nennung 1/2, 3. Nennung 1/3						
0	1	2	3	4	5	6
insgesamt	17	12	11	10	10	9
Frauen	15	11	10	10	10	10
Männer	19	12	11	11	10	7
Lebensweise						
mit Partner	18	13	12	11	9	8
ledig ohne Partner	17	8	8	11	12	11
sonstige ohne Partner	11	13	7	8	9	10
mit Kind(ern) im Haushalt	16	12	8	10	12	9
Altersgruppe						
16 bis 24 Jahre	18	10	7	10	10	13
25 bis 34 Jahre	20	8	8	12	12	7
35 bis 44 Jahre	17	11	8	11	14	8
45 bis 54 Jahre	16	14	13	12	8	9
55 bis 64 Jahre	16	17	13	10	7	9
65 bis 74 Jahre	15	13	16	7	6	8
75 Jahre und älter	13	8	12	7	5	10
Stellung im Erwerbsleben						
Erwerbstätige	19	12	11	12	10	7
Schüler/Auszubildende/Studenten	18	8	4	10	13	11
Arbeitslose/-suchende	17	11	10	7	9	12
Nichterwerbspersonen	15	13	14	8	6	8
Haushaltsnettoeinkommen						
bis 750 EUR	13	5	3	12	11	14
bis 1 000 EUR	15	9	9	9	7	10
bis 1 250 EUR	14	9	11	10	12	10
bis 1 500 EUR	17	13	8	10	9	10
bis 1 750 EUR	19	12	9	8	10	10
bis 2 000 EUR	16	11	11	11	8	10
bis 2 500 EUR	15	12	14	13	10	7
bis 3 000 EUR	19	12	11	10	11	9
bis 4 000 EUR	17	13	13	12	9	9
über 4 000 EUR	20	13	9	8	11	6
Haushaltsgröße						
1-Personen-Haushalt	17	10	8	11	11	9
2-Personen-Haushalt	18	12	12	10	8	8
3-Personen-Haushalt	17	12	12	11	10	8
4-Personen-Haushalt	15	12	8	11	15	11
5-Personen-Haushalt und größere	15	10	7	5	16	9
Stadtträume						
Ortsamt - Stadtteile						
Alt - 26er Ring, Friedrichstadt	10	8	10	10	11	8
Alt - Johannstadt	17	12	10	13	13	7
Neu - Äußere und Innere Neustadt	20	8	5	7	17	8
Neu/Pie - Leipziger Vorstadt, Pieschen	22	5	10	10	12	8
Pie - Kaditz, Mickten, Trachau	16	11	8	12	11	8
KI - OA Klotzsche und nördl. Ortschaften	26	15	13	11	6	8
Lo - OA Loschwitz und Schönfeld-Weißig	18	19	12	8	8	10
Bl - Blasewitz, Striesen	18	12	11	9	11	8
Bl - Tolkewitz, Seidnitz, Gruna	16	12	13	13	7	7
Leu - OA Leuben	16	13	15	11	6	10
Pro - Prohlis, Reick	13	13	16	10	8	12
Pro - Niedersedlitz, Leubnitz, Strehlen	14	12	12	12	8	10
PI - Südvorstadt, Zschertnitz	16	9	8	11	10	7
PI - Mockritz, Coschütz, Plauen	11	13	8	10	13	10
Co - Cotta, Löbtau, Naußlitz, Dölzchen	14	11	8	12	12	9
Co - Gorbitz	14	11	9	12	4	12
Co - Briesnitz und westl. Ortschaften	22	10	11	7	7	10

Frage 31/II (B)	Probleme im Verkehrsgeschehen						
	Ruhender Verkehr (Parkplatzproblem Innenstadt, kostenlose Park- plätze einrichten)	Verkehrs- beruhigung (Auslag. Durch- gangsverkehr, Tempo-30-Zonen, P&R-System)	ÖPNV (Preise zu hoch)	Baugeschehen (Baustellen zu unkoordiniert und zu langsam)	Tunnel statt Wald- schlösschen- brücke bauen	Fußwege (Zustand, nicht behinderten- gerecht, Ampel- übergänge fehlen, Phasen zu kurz)	
Angaben in Prozent 3 Nennungen möglich, gewichtet: 2. Nennung 1/2, 3. Nennung 1/3	0	1	2	3	4	5	6
insgesamt	5	5	3	3	3	3	2
Frauen	5	4	4	4	2	2	2
Männer	5	6	3	2	3	2	2
Lebensweise							
mit Partner	5	5	3	2	2	2	2
ledig ohne Partner	6	5	3	4	2	2	2
sonstige ohne Partner	7	4	5	4	3	1	1
mit Kind(ern) im Haushalt	5	6	3	3	3	3	3
Altersgruppe							
16 bis 24 Jahre	6	5	3	5	2	3	3
25 bis 34 Jahre	7	5	3	3	2	2	2
35 bis 44 Jahre	4	6	3	3	3	2	2
45 bis 54 Jahre	4	4	4	2	2	1	1
55 bis 64 Jahre	4	4	3	2	3	2	2
65 bis 74 Jahre	5	5	4	2	2	3	3
75 Jahre und älter	4	6	4	3	3	3	3
Stellung im Erwerbsleben							
Erwerbstätige	5	5	3	2	3	2	2
Schüler/Auszubildende/Studenten	7	5	3	6	2	2	2
Arbeitslose/-suchende	4	4	5	4	2	1	1
Nichterwerbspersonen	5	4	4	3	2	3	3
Haushaltsnettoeinkommen							
bis 750 EUR	6	7	2	7	2	3	3
bis 1 000 EUR	6	4	5	7	4	1	1
bis 1 250 EUR	6	5	4	2	4	2	2
bis 1 500 EUR	5	4	5	4	2	2	2
bis 1 750 EUR	6	5	3	3	1	2	2
bis 2 000 EUR	4	7	3	2	3	2	2
bis 2 500 EUR	5	4	3	3	2	2	2
bis 3 000 EUR	6	4	3	1	2	2	2
bis 4 000 EUR	6	4	4	1	3	1	1
über 4 000 EUR	5	7	2	3	2	2	2
Haushaltsgröße							
1-Personen-Haushalt	6	5	3	4	3	2	2
2-Personen-Haushalt	5	5	3	3	2	2	2
3-Personen-Haushalt	5	5	4	4	3	2	2
4-Personen-Haushalt	5	5	2	2	3	2	2
5-Personen-Haushalt und größere	4	9	5	2	3	4	4
Stadträume							
Ortsamt - Stadtteile							
Alt - 26er Ring, Friedrichstadt	9	7	4	3	2	3	3
Alt - Johannstadt	5	4	1	4	3	2	2
Neu - Äußere und Innere Neustadt	4	7	5	1	4	2	2
Neu/Pie - Leipziger Vorstadt, Pieschen	7	5	4	3	1	2	2
Pie - Kaditz, Mickten, Trachau	7	3	4	1	2	2	2
KI - OA Klotzsche und nördl. Ortschaften	3	2	3	2	1	1	1
Lo - OA Loschwitz und Schönfeld-Weißig	4	6	2	2	4	2	2
Bl - Blasewitz, Striesen	3	5	3	2	2	5	5
Bl - Tolkewitz, Seidnitz, Gruna	6	5	3	3	3	1	1
Leu - OA Leuben	4	5	3	3	3	1	1
Pro - Prohlis, Reick	5	7	4	2	2	2	2
Pro - Niedersedlitz, Leubnitz, Strehlen	4	4	3	6	1	2	2
PI - Südvorstadt, Zschertnitz	7	4	2	6	4	3	3
PI - Mockritz, Coschütz, Plauen	5	6	5	2	2	2	2
Co - Cotta, Löbtau, Naußlitz, Dölzchen	5	5	4	5	2	1	1
Co - Gorbitz	6	3	3	5	2	1	1
Co - Briesnitz und westl. Ortschaften	7	5	3	2	3	1	1

Frage 31/III (B)	Probleme im Verkehrsgeschehen				
	ÖPNV (Sauberkeit auch an Haltestellen, nicht behinderten-gerecht, Überdachung fehlt, Automaten unübersichtlich/fehlen)	Postplatz (Verkehrslösung inakzeptabel und gefährlich, Umbau nötig)	Ausschilderung (übersichtlicher, speziell auch bei Umleitungen, Abbau des Schilderwaldes)	MIV (zu hohes Verkehrs-aufkommen, Stau)	Kontrollen (mehr, strenger, speziell im Bereich von Kita und Schulen)
Angaben in Prozent 3 Nennungen möglich, gewichtet: 2. Nennung 1/2, 3. Nennung 1/3					
0	1	2	3	4	5
insgesamt	2	2	2	2	1
Frauen	2	2	2	2	1
Männer	2	2	2	1	1
Lebensweise					
mit Partner	2	2	2	1	1
ledig ohne Partner	1	1	2	3	0
sonstige ohne Partner	5	2	1	2	2
mit Kind(ern) im Haushalt	1	1	2	2	1
Altersgruppe					
16 bis 24 Jahre	1	1	1	3	1
25 bis 34 Jahre	2	1	2	3	1
35 bis 44 Jahre	1	1	2	2	1
45 bis 54 Jahre	2	2	2	1	1
55 bis 64 Jahre	2	2	1	1	1
65 bis 74 Jahre	3	4	1	1	2
75 Jahre und älter	8	5	1	0	2
Stellung im Erwerbsleben					
Erwerbstätige	1	1	1	1	1
Schüler/Auszubildende/Studenten	1	1	2	3	0
Arbeitslose/-suchende	1	1	1	3	3
Nichterwerbspersonen	4	4	2	1	2
Haushaltsnettoeinkommen					
bis 750 EUR	3	1	0	6	1
bis 1 000 EUR	3	1	3	2	1
bis 1 250 EUR	3	3	1	1	2
bis 1 500 EUR	2	2	2	1	1
bis 1 750 EUR	4	1	2	1	2
bis 2 000 EUR	2	2	2	2	1
bis 2 500 EUR	2	2	2	1	1
bis 3 000 EUR	2	2	1	1	1
bis 4 000 EUR	1	2	1	1	1
über 4 000 EUR	1	1	2	2	2
Haushaltsgröße					
1-Personen-Haushalt	3	2	1	3	1
2-Personen-Haushalt	2	2	2	1	1
3-Personen-Haushalt	1	1	2	2	1
4-Personen-Haushalt	2	1	2	2	1
5-Personen-Haushalt und größere	1	1	1	1	1
Stadträume					
Ortsamt - Stadtteile					
Alt - 26er Ring, Friedrichstadt	4	4	2	1	1
Alt - Johannstadt	2	1	2	1	1
Neu - Äußere und Innere Neustadt	1	1	2	2	1
Neu/Pie - Leipziger Vorstadt, Pieschen	3	1	2	3	1
Pie - Kaditz, Mickten, Trachau	2	2	2	1	2
KI - OA Klotzsche und nördl. Ortschaften	1	1	1	2	0
Lo - OA Loschwitz und Schönfeld-Weißig	1	1	2	2	0
BI - Blasewitz, Striesen	3	2	1	1	2
BI - Tolkewitz, Seidnitz, Gruna	1	3	2	1	1
Leu - OA Leuben	2	2	1	2	1
Pro - Prohlis, Reick	2	1	0	2	0
Pro - Niedersedlitz, Leubnitz, Strehlen	2	1	1	1	2
PI - Südvorstadt, Zschernitz	2	2	1	2	2
PI - Mockritz, Coschütz, Plauen	2	4	0	3	1
Co - Cotta, Löbtau, Naußlitz, Dölzschen	2	2	3	2	1
Co - Gorblitz	3	3	3	2	5
Co - Briesnitz und westl. Ortschaften	1	4	2	0	0

Frage 31/IV (B)	Probleme im Verkehrsgeschehen				
	Problem zwischen Radfahrern und Fußgängern (Elberadweg - Trennung, Prager Str.)	Umweltbelastung durch Verkehr (Lärm, Abgase)	Trennung ÖPNV/MIV	Vorrang Winterdienst, Straßenreinigung (tageweises Parkverbot an Straßen festlegen)	sonstiges
Angaben in Prozent 3 Nennungen möglich, gewichtet: 2. Nennung 1/2, 3. Nennung 1/3					
0	1	2	3	4	5
<b>insgesamt</b>	<b>1</b>	<b>1</b>	<b>0</b>	<b>0</b>	<b>0</b>
Frauen	1	1	0	0	0
Männer	1	1	1	1	0
<b>Lebensweise</b>					
mit Partner	1	1	0	0	0
ledig ohne Partner	1	1	0	1	0
sonstige ohne Partner	2	1	1	1	0
mit Kind(ern) im Haushalt	1	1	0	1	0
<b>Altersgruppe</b>					
16 bis 24 Jahre	0	0	0	0	0
25 bis 34 Jahre	0	1	1	0	0
35 bis 44 Jahre	1	1	1	1	0
45 bis 54 Jahre	0	1	0	1	0
55 bis 64 Jahre	1	1	0	0	0
65 bis 74 Jahre	2	1	0	0	1
75 Jahre und älter	3	2	0	0	0
<b>Stellung im Erwerbsleben</b>	0	0	0	0	0
Erwerbstätige	0	1	1	1	0
Schüler/Auszubildende/Studenten	0	0	1	0	0
Arbeitslose/-suchende	1	2	1	1	0
Nichterwerbspersonen	1	1	0	0	0
<b>Haushaltsnettoeinkommen</b>					
bis 750 EUR	2	0	1	1	0
bis 1 000 EUR	2	1	1	0	0
bis 1 250 EUR	1	0	0	1	0
bis 1 500 EUR	1	1	0	1	0
bis 1 750 EUR	0	1	0	0	1
bis 2 000 EUR	1	1	0	1	0
bis 2 500 EUR	1	1	1	1	0
bis 3 000 EUR	0	1	0	1	0
bis 4 000 EUR	1	0	1	0	0
über 4 000 EUR	1	1	0	0	0
<b>Haushaltsgröße</b>					
1-Personen-Haushalt	1	1	0	1	0
2-Personen-Haushalt	1	1	0	0	0
3-Personen-Haushalt	0	1	0	0	0
4-Personen-Haushalt	1	1	1	0	1
5-Personen-Haushalt und größere	1	1	1	2	0
<b>Stadträume</b>					
<b>Ortsamt - Stadtteile</b>					
Alt - 26er Ring, Friedrichstadt	1	0	0	1	0
Alt - Johannstadt	1	0	0	1	0
Neu - Äußere und Innere Neustadt	1	1	0	0	0
Neu/Pie - Leipziger Vorstadt, Pieschen	0	0	0	1	0
Pie - Kaditz, Mickten, Trachau	1	2	1	1	0
KI - OA Klotzsche und nördl. Ortschaften	1	0	2	0	0
Lo - OA Loschwitz und Schönfeld-Weißig	0	0	0	0	0
Bl - Blasewitz, Striesen	1	0	1	1	0
Bl - Tolkewitz, Seidnitz, Gruna	1	1	0	0	1
Leu - OA Leuben	0	1	0	0	1
Pro - Prohlis, Reick	1	0	0	0	0
Pro - Niedersedlitz, Leubnitz, Strehlen	1	2	1	0	0
PI - Südvorstadt, Zschertnitz	1	1	1	1	1
PI - Mockritz, Coschütz, Plauen	1	1	0	0	0
Co - Cotta, Löbtau, Naußlitz, Dölzschen	0	0	1	0	0
Co - Gorbitz	0	1	0	1	1
Co - Briesnitz und westl. Ortschaften	1	1	0	1	1

Frage 32/I (B)	gewünschter Einsatz für Straßenbahn und Bus					gewünschter Einsatz für S-Bahn/DB				
	bedeutend mehr als bisher	etwas mehr	genauso wie bisher	etwas weniger	viel weniger/ kaum	bedeutend mehr als bisher	etwas mehr	genauso wie bisher	etwas weniger	viel weniger/ kaum
Angaben in Prozent										
0	1	2	3	4	5	6	7	8	9	10
<b>insgesamt</b>	19	30	47	2	1	13	27	57	1	2
Frauen	19	32	46	2	2	12	29	57	1	1
Männer	19	29	48	3	1	13	25	58	2	2
<b>Lebensweise</b>										
mit Partner	18	30	49	3	1	12	26	58	2	2
ledig ohne Partner	20	34	44	1	1	13	32	53	0	1
sonstige ohne Partner	23	28	45	1	3	16	23	58	1	3
mit Kind(ern) im Haushalt	21	30	46	2	1	14	27	56	2	2
<b>Altersgruppe</b>										
16 bis 24 Jahre	19	38	41	1	0	10	36	51	2	1
25 bis 34 Jahre	20	31	46	2	1	13	27	58	1	1
35 bis 44 Jahre	19	26	50	2	2	15	25	56	2	2
45 bis 54 Jahre	18	27	48	5	2	16	22	57	2	2
55 bis 64 Jahre	20	27	48	4	1	13	26	57	2	2
65 bis 74 Jahre	18	28	52	1	1	10	24	63	0	2
75 Jahre und älter	19	41	37	1	2	5	26	67	1	1
<b>Stellung im Erwerbsleben</b>										
Erwerbstätige	19	27	48	3	2	14	24	58	2	2
Schüler/Auszubildende/Studenten	18	38	43	1		11	37	50	2	1
Arbeitslose/-suchende	20	29	48	1	2	20	26	51	2	2
Nichterwerbspersonen	19	31	48	1	1	10	25	63	0	2
<b>Haushaltsnettoeinkommen</b>										
bis 750 EUR	14	44	39		2	15	34	49		2
bis 1 000 EUR	19	32	46	1	2	11	33	53	1	2
bis 1 250 EUR	22	36	38	2	2	13	31	51	2	3
bis 1 500 EUR	20	27	50	1	2	12	25	61		1
bis 1 750 EUR	26	31	42	1	1	17	23	57	1	2
bis 2 000 EUR	16	32	49	2	1	12	31	52	2	2
bis 2 500 EUR	15	32	49	4	1	9	24	64	2	2
bis 3 000 EUR	20	25	52	2	1	11	30	58	0	1
bis 4 000 EUR	21	25	50	3	0	13	26	57	3	1
über 4 000 EUR	20	28	48	3	1	16	24	57	2	2
<b>Haushaltsgröße</b>										
1-Personen-Haushalt	19	32	45	1	3	13	27	57	0	3
2-Personen-Haushalt	17	29	50	2	1	13	26	58	1	2
3-Personen-Haushalt	22	30	43	4	0	12	28	55	3	1
4-Personen-Haushalt	21	34	43	1	1	12	27	58	1	1
5-Personen-Haushalt und größere	23	30	45	1		13	27	57	2	
<b>Stadträume</b>										
<b>Ortsamt - Stadtteile</b>										
Alt - 26er Ring, Friedrichstadt	21	25	50	1	2	16	30	49	1	4
Alt - Johannstadt	21	29	48	0	1	7	25	62	2	3
Neu - Äußere und Innere Neustadt	30	29	38	2	1	18	26	56		0
Neu/Pie - Leipziger Vorstadt, Pieschen	19	32	46	2	1	15	35	49		1
Pie - Kaditz, Mickten, Trachau	17	33	48	2	0	15	30	53	2	
KI - OA Klotzsche und nördl. Ortschaften	14	31	51	1	3	16	27	52	3	2
Lo - OA Loschwitz und Schönfeld-Weißig	18	30	48	1	3	11	23	62	2	2
Bl - Blasewitz, Striesen	20	36	42	2		11	23	62	1	3
Bl - Tolkewitz, Seidnitz, Gruna	17	22	54	5	2	10	21	65	2	3
Leu - OA Leuben	23	23	46	6	2	14	26	57	1	3
Pro - Prohlis, Reick	26	28	40	4	3	13	28	52	2	6
Pro - Niedersedlitz, Leubnitz, Strehlen	18	32	47	3	1	8	28	64	1	
PI - Sudvorstadt, Zschertnitz	11	34	51	2	2	6	33	60		0
PI - Mockritz, Coschütz, Plauen	19	38	43			10	32	57	1	
Co - Cotta, Löbtau, Naußlitz, Dölzschen	16	35	47	1	1	15	24	58	2	2
Co - Gorbitz	13	36	47	2	3	15	20	60	1	3
Co - Briesnitz und westl. Ortschaften	22	24	50	3	1	14	30	52	4	

Frage 32/II (B)	gewünschter Einsatz für privaten Kfz-Verkehr					gewünschter Einsatz für ruhenden Verkehr				
	bedeutend mehr als bisher	etwas mehr	genauso wie bisher	etwas weniger	viel weniger/ kaum	bedeutend mehr als bisher	etwas mehr	genauso wie bisher	etwas weniger	viel weniger/ kaum
Angaben in Prozent										
0	1	2	3	4	5	6	7	8	9	10
<b>insgesamt</b>	18	31	34	11	6	18	28	43	7	4
Frauen	17	31	36	9	6	20	27	46	5	3
Männer	19	31	31	12	7	17	28	41	9	5
<b>Lebensweise</b>										
mit Partner	19	32	34	10	6	20	28	43	6	3
ledig ohne Partner	17	31	32	14	7	14	27	48	9	2
sonstige ohne Partner	19	24	37	12	8	21	27	40	7	6
mit Kind(ern) im Haushalt	14	32	38	10	7	15	25	48	8	3
<b>Altersgruppe</b>										
16 bis 24 Jahre	16	31	37	10	6	14	29	46	7	4
25 bis 34 Jahre	16	34	34	11	5	15	24	52	7	2
35 bis 44 Jahre	18	28	35	11	7	15	26	45	10	4
45 bis 54 Jahre	21	33	30	10	6	19	27	42	6	6
55 bis 64 Jahre	22	32	31	9	6	24	32	35	6	3
65 bis 74 Jahre	17	31	35	9	8	26	33	35	3	3
75 Jahre und älter	18	19	40	17	6	29	27	32	9	4
<b>Stellung im Erwerbsleben</b>										
Erwerbstätige	19	32	33	9	6	17	27	45	8	4
Schüler/Auszubildende/Studenten	13	31	40	11	5	11	26	54	7	2
Arbeitslose/-suchende	20	29	21	19	11	20	32	32	5	10
Nichterwerbspersonen	19	30	34	11	7	26	31	35	5	3
<b>Haushaltsnettoeinkommen</b>										
bis 750 EUR	20	20	30	19	12	14	23	48	7	9
bis 1 000 EUR	17	26	41	9	7	20	34	42	4	1
bis 1 250 EUR	20	29	31	12	8	17	28	46	5	3
bis 1 500 EUR	21	25	35	14	5	20	34	34	9	3
bis 1 750 EUR	17	38	29	10	6	20	21	47	9	4
bis 2 000 EUR	20	29	33	10	8	24	27	39	8	2
bis 2 500 EUR	19	33	32	11	5	17	27	47	5	4
bis 3 000 EUR	14	37	34	11	4	16	31	41	10	2
bis 4 000 EUR	17	38	34	8	3	18	29	44	6	4
über 4 000 EUR	18	31	34	8	9	16	26	47	9	2
<b>Haushaltsgröße</b>										
1-Personen-Haushalt	20	27	33	12	8	18	27	42	7	5
2-Personen-Haushalt	19	33	32	10	6	20	29	42	7	3
3-Personen-Haushalt	20	31	34	10	6	19	26	44	8	4
4-Personen-Haushalt	13	30	42	10	5	15	26	49	6	4
5-Personen-Haushalt und größere	10	35	34	12	9	11	31	48	6	4
<b>Stadträume</b>										
<b>Ortsamt - Stadtteile</b>										
Alt - 26er Ring, Friedrichstadt	17	32	31	12	8	25	29	30	14	2
Alt - Johannstadt	18	25	38	10	9	15	21	52	9	3
Neu - Äußere und Innere Neustadt	14	19	35	15	17	20	28	37	10	6
Neu/Pie - Leipziger Vorstadt, Pieschen	14	34	35	10	7	20	27	48	5	1
Pie - Kaditz, Mickten, Trachau	13	40	33	10	4	18	32	36	10	4
KI - OA Klotzsche und nördl. Ortschaften	22	36	32	8	2	11	25	54	6	4
Lo - OA Loschwitz und Schönfeld-Weißig	25	34	27	9	5	19	32	40	5	5
Bl - Blasewitz, Striesen	20	30	33	10	7	17	23	49	6	5
Bl - Tolkewitz, Seidnitz, Gruna	19	35	33	8	5	20	27	47	3	3
Leu - OA Leuben	20	33	28	11	7	20	31	38	7	4
Pro - Prohlis, Reick	15	37	34	8	6	16	36	39	2	7
Pro - Niedersedlitz, Leubnitz, Strehlen	17	35	35	9	4	14	27	51	6	2
PI - Südvorstadt, Zschertnitz	17	27	38	13	5	16	33	41	7	3
PI - Mockritz, Coschütz, Plauen	21	24	38	12	5	18	25	46	6	4
Co - Cotta, Löbtau, Naußlitz, Dölzchen	15	27	40	15	4	21	24	45	8	3
Co - Gorbitz	19	29	32	13	8	20	26	41	7	5
Co - Briesnitz und westl. Ortschaften	22	32	33	8	5	23	30	40	6	2

Frage 32/III (B)	gewünschter Einsatz für Verkehrsberuhigung/Tempo 30					gewünschter Einsatz für Wirtschaftsverkehr				
	bedeutend mehr als bisher	etwas mehr	genauso wie bisher	etwas weniger	viel weniger/ kaum	bedeutend mehr als bisher	etwas mehr	genauso wie bisher	etwas weniger	viel weniger/ kaum
Angaben in Prozent	1	2	3	4	5	6	7	8	9	10
0	1	2	3	4	5	6	7	8	9	10
<b>insgesamt</b>	21	23	42	9	4	7	14	57	14	6
Frauen	22	24	43	7	3	8	14	60	12	6
Männer	19	22	42	11	6	7	15	55	17	7
<b>Lebensweise</b>										
mit Partner	20	24	42	10	4	8	13	57	16	6
ledig ohne Partner	20	20	45	9	5	6	17	60	12	5
sonstige ohne Partner	26	24	42	6	2	9	17	54	12	8
mit Kind(ern) im Haushalt	24	26	40	6	4	6	17	60	12	5
<b>Altersgruppe</b>										
16 bis 24 Jahre	16	24	45	12	4	5	16	63	12	3
25 bis 34 Jahre	18	21	47	10	4	7	19	62	10	2
35 bis 44 Jahre	23	24	40	7	6	8	15	56	14	7
45 bis 54 Jahre	18	20	46	12	4	9	13	55	15	8
55 bis 64 Jahre	23	22	40	7	8	10	11	53	16	9
65 bis 74 Jahre	26	24	39	8	3	6	9	54	22	9
75 Jahre und älter	32	32	30	6	0	8	5	46	28	12
<b>Stellung im Erwerbsleben</b>										
Erwerbstätige	18	21	46	10	5	8	15	57	13	6
Schüler/Auszubildende/Studenten	17	24	46	9	4	5	17	64	12	2
Arbeitslose/-suchende	32	21	36	6	6	10	14	57	12	6
Nichterwerbspersonen	26	26	36	7	4	8	10	52	21	9
<b>Haushaltsnettoeinkommen</b>										
bis 750 EUR	20	19	49	8	3	4	12	70	7	7
bis 1 000 EUR	25	28	38	6	2	3	27	48	20	2
bis 1 250 EUR	25	18	39	11	6	7	16	54	15	9
bis 1 500 EUR	25	26	37	8	4	9	13	55	17	6
bis 1 750 EUR	22	22	42	8	6	8	14	55	13	10
bis 2 000 EUR	26	25	36	10	4	8	12	56	17	6
bis 2 500 EUR	17	24	46	9	4	5	16	58	15	6
bis 3 000 EUR	17	21	46	12	5	5	17	54	17	6
bis 4 000 EUR	12	24	47	11	5	9	11	62	16	3
über 4 000 EUR	19	23	43	11	4	10	17	57	11	6
<b>Haushaltsgröße</b>										
1-Personen-Haushalt	24	21	43	7	5	8	16	56	12	8
2-Personen-Haushalt	20	23	42	10	5	8	12	55	17	8
3-Personen-Haushalt	19	23	44	9	5	6	16	61	13	5
4-Personen-Haushalt	18	26	43	9	3	5	19	61	12	3
5-Personen-Haushalt und größere	20	27	45	8		5	12	68	12	3
<b>Stadträume</b>										
<b>Ortsamt - Stadtteile</b>										
Alt - 26er Ring, Friedrichstadt	23	28	35	8	6	10	14	48	18	9
Alt - Johannstadt	18	21	49	8	4	6	17	62	12	3
Neu - Äußere und Innere Neustadt	25	26	41	4	4	8	12	52	19	8
Neu/Pie - Leipziger Vorstadt, Pieschen	25	24	41	7	3	3	21	58	14	4
Pie - Kaditz, Mickten, Trachau	26	25	35	12	3	8	14	58	15	5
KI - OA Klotzsche und nördl. Ortschaften	17	23	45	11	4	9	15	56	13	7
Lo - OA Loschwitz und Schönfeld-Weißig	11	29	45	10	5	9	16	56	15	4
Bl - Blasewitz, Striesen	25	22	39	12	3	8	8	61	15	8
Bl - Tolkewitz, Seidnitz, Gruna	18	17	43	13	8	9	14	58	11	8
Leu - OA Leuben	25	24	39	9	3	7	15	54	17	6
Pro - Prohlis, Reick	20	22	47	6	5	12	17	48	17	6
Pro - Niedersedlitz, Leubnitz, Strehlen	27	15	46	8	4	2	18	60	15	5
PI - Südvorstadt, Zschertnitz	18	26	42	12	2	5	10	69	12	4
PI - Mockritz, Coschütz, Plauen	16	19	55	7	3	4	18	56	14	8
Co - Cotta, Löbtau, Naußlitz, Dölzchen	21	24	43	6	6	5	14	65	11	5
Co - Gorbitz	19	27	40	7	7	10	13	53	15	8
Co - Briesnitz und westl. Ortschaften	10	22	45	15	8	10	13	55	15	8

Frage 32/IV (B)	gewünschter Einsatz für Fußgänger					gewünschter Einsatz für Fahrradverkehr				
	bedeutend mehr als bisher	etwas mehr	genauso wie bisher	etwas weniger	viel weniger/ kaum	bedeutend mehr als bisher	etwas mehr	genauso wie bisher	etwas weniger	viel weniger/ kaum
Angaben in Prozent										
0	1	2	3	4	5	6	7	8	9	10
<b>insgesamt</b>	22	33	43	1	1	44	29	19	4	3
Frauen	24	33	41	1	1	47	28	19	3	2
Männer	19	32	46	2	1	42	31	20	5	3
<b>Lebensweise</b>										
mit Partner	20	33	44	2	1	44	30	18	4	3
ledig ohne Partner	21	31	45	1	1	43	30	22	3	2
sonstige ohne Partner	29	28	42		2	46	25	24	4	2
mit Kind(ern) im Haushalt	24	35	38	2	1	52	27	16	3	2
<b>Altersgruppe</b>										
16 bis 24 Jahre	21	37	39	2	1	42	30	22	3	2
25 bis 34 Jahre	16	31	49	1	2	49	29	18	2	2
35 bis 44 Jahre	22	34	41	2	1	55	25	14	4	2
45 bis 54 Jahre	19	31	48	2	1	41	32	20	4	3
55 bis 64 Jahre	20	28	49	1	1	39	31	22	5	3
65 bis 74 Jahre	27	32	39	0	2	37	32	23	5	3
75 Jahre und älter	41	30	27		2	38	28	22	9	3
<b>Stellung im Erwerbsleben</b>										
Erwerbstätige	18	32	47	2	1	47	29	17	4	2
Schüler/Auszubildende/Studenten	19	37	42		1	48	30	18	2	1
Arbeitslose/-suchende	26	39	34	1		42	35	18	2	3
Nichterwerbspersonen	30	30	38	1	1	39	30	22	6	3
<b>Haushaltsnettoeinkommen</b>										
bis 750 EUR	23	39	36	1	1	38	34	24	3	1
bis 1 000 EUR	32	26	42	1		45	31	21	1	1
bis 1 250 EUR	23	40	33		3	39	36	18	3	4
bis 1 500 EUR	22	29	46	1	2	42	30	20	4	4
bis 1 750 EUR	24	34	41	1		44	29	20	6	2
bis 2 000 EUR	22	34	40	1	2	43	28	21	5	3
bis 2 500 EUR	19	32	47	0	2	44	29	19	5	3
bis 3 000 EUR	17	34	48	1	0	43	32	18	5	2
bis 4 000 EUR	13	36	46	4	1	47	27	20	3	3
über 4 000 EUR	21	33	44	1	1	53	27	16	3	1
<b>Haushaltsgröße</b>										
1-Personen-Haushalt	24	31	43	1	1	45	28	20	3	3
2-Personen-Haushalt	20	32	44	1	2	40	32	20	5	3
3-Personen-Haushalt	18	33	46	2	1	47	26	21	4	2
4-Personen-Haushalt	22	37	40	1	0	50	30	17	1	2
5-Personen-Haushalt und größere	35	30	36			63	21	13	3	
<b>Stadträume</b>										
<b>Ortsamt - Stadtteile</b>										
Alt - 26er Ring, Friedrichstadt	22	39	37		2	41	35	17	3	4
Alt - Johannstadt	21	37	42		1	44	25	21	7	4
Neu - Äußere und Innere Neustadt	31	34	34		0	67	20	9	3	1
Neu/Pie - Leipziger Vorstadt, Pieschen	22	32	42	2	2	53	20	21	4	2
Pie - Kaditz, Mickten, Trachau	23	29	47	1	1	47	30	18	2	2
KI - OA Klotzsche und nördl. Ortschaften	13	33	49	2	2	40	31	20	3	6
Lo - OA Loschwitz und Schönfeld-Weißig	20	32	43	2	2	39	27	26	4	3
Bl - Blasewitz, Striesen	31	31	35	2	1	49	31	14	3	3
Bl - Tolkewitz, Seidnitz, Gruna	17	33	48	2	1	39	33	21	4	2
Leu - OA Leuben	25	26	46	1	2	42	36	16	4	2
Pro - Prohlis, Reick	20	33	42	2	3	48	24	20	5	3
Pro - Niedersedlitz, Leubnitz, Strehlen	18	35	46	0	0	38	32	23	4	3
PI - Sudvorstadt, Zschertnitz	23	31	43	3	0	39	27	25	5	3
PI - Mockritz, Coschütz, Plauen	20	35	44		1	48	29	19	3	1
Co - Cotta, Löbtow, Naußlitz, Dölzchen	18	34	46	1	1	42	33	18	5	2
Co - Gorbitz	19	31	49	1		31	32	26	5	5
Co - Briesnitz und westl. Ortschaften	16	31	49	2	2	39	33	23	4	1



Frage 32/V (B)	gewünschter Einsatz für behindertengerechte Verkehrsbedingungen					gewünschter Einsatz für Vorrangschaltung für Bus und Bahn an Ampeln				
	bedeutend mehr als bisher	etwas mehr	genauso wie bisher	etwas weniger	viel weniger/kaum	bedeutend mehr als bisher	etwas mehr	genauso wie bisher	etwas weniger	viel weniger/kaum
Angaben in Prozent										
0	1	2	3	4	5	6	7	8	9	10
<b>insgesamt</b>	<b>28</b>	<b>35</b>	<b>34</b>	<b>1</b>	<b>1</b>	<b>11</b>	<b>14</b>	<b>40</b>	<b>20</b>	<b>14</b>
Frauen	33	36	30	1	1	11	13	46	18	12
Männer	23	35	38	2	1	12	14	35	22	17
<b>Lebensweise</b>										
mit Partner	28	35	35	1	1	9	13	40	22	16
ledig ohne Partner	25	37	35	1	1	15	17	40	18	10
sonstige ohne Partner	30	36	32	1	1	14	10	51	14	11
mit Kind(ern) im Haushalt	29	33	35	1	2	12	13	41	20	14
<b>Altersgruppe</b>										
16 bis 24 Jahre	28	38	31	1	2	14	17	40	18	9
25 bis 34 Jahre	24	33	40	2	1	8	15	47	19	11
35 bis 44 Jahre	30	34	34	1	1	9	14	38	20	19
45 bis 54 Jahre	29	30	38	2	1	11	10	34	26	19
55 bis 64 Jahre	27	39	32	1	1	12	13	39	20	17
65 bis 74 Jahre	29	39	31	1	1	15	14	41	21	10
75 Jahre und älter	39	37	21		2	14	12	44	19	11
<b>Stellung im Erwerbsleben</b>										
Erwerbstätige	26	33	38	2	1	9	12	38	23	18
Schüler/Auszubildende/Studenten	26	37	33	2	1	15	16	47	16	7
Arbeitslose/-suchende	40	34	26			17	16	46	12	9
Nichterwerbspersonen	30	39	29	1	1	14	13	40	21	12
<b>Haushaltsnettoeinkommen</b>										
bis 750 EUR	24	47	28	1	1	16	24	48	5	7
bis 1 000 EUR	36	34	28	1	1	8	18	51	18	6
bis 1 250 EUR	27	32	37	2	2	18	16	43	13	11
bis 1 500 EUR	29	36	32	1	3	12	9	43	20	16
bis 1 750 EUR	33	31	35		1	17	15	36	19	13
bis 2 000 EUR	25	39	33	1	2	11	11	44	22	12
bis 2 500 EUR	26	36	35	2	1	8	13	39	24	16
bis 3 000 EUR	21	38	38	2	1	7	15	38	24	16
bis 4 000 EUR	22	35	39	1	2	7	12	40	23	18
über 4 000 EUR	25	34	37	1	2	10	14	37	22	16
<b>Haushaltsgröße</b>										
1-Personen-Haushalt	29	36	33	1	1	16	14	44	15	12
2-Personen-Haushalt	28	35	34	1	1	9	14	40	23	14
3-Personen-Haushalt	28	33	35	2	2	11	12	37	22	18
4-Personen-Haushalt	25	39	34	1	1	10	12	43	22	13
5-Personen-Haushalt und größere	31	42	27		1	20	19	39	16	6
<b>Stadträume</b>										
<b>Ortsamt - Stadtteile</b>										
Alt - 26er Ring, Friedrichstadt	29	39	29	2	1	15	23	33	21	8
Alt - Johannstadt	27	37	32	2	3	13	11	42	22	12
Neu - Äußere und Innere Neustadt	37	33	28	1	0	23	17	43	12	6
Neu/Pie - Leipziger Vorstadt, Pieschen	34	31	32	2	1	9	14	54	18	5
Pie - Kaditz, Mickten, Trachau	28	35	36		1	12	16	42	17	13
KI - OA Klotzsche und nördl. Ortschaften	25	35	35	2	3	11	15	34	21	19
Lo - OA Loschwitz und Schönfeld-Weißig	26	37	34	1	1	9	13	39	20	19
Bl - Blasewitz, Striesen	29	35	33	1	3	9	12	39	25	15
Bl - Tolkewitz, Seidnitz, Gruna	24	36	37	2	0	9	9	32	28	22
Leu - OA Leuben	30	35	33	1	1	12	9	41	23	15
Pro - Prohlis, Reick	34	27	34	2	3	12	9	38	19	22
Pro - Niedersedlitz, Leubnitz, Strehlen	24	34	40	1	0	8	10	38	25	19
PI - Südvorstadt, Zschertnitz	22	33	41	4		9	14	51	18	9
PI - Mockritz, Coschütz, Plauen	18	50	28	2	2	9	15	45	16	16
Co - Cotta, Löbtau, Naußlitz, Dölzchen	30	34	35		1	11	22	38	19	11
Co - Gorbitz	25	43	29		2	10	17	43	16	13
Co - Briesnitz und westl. Ortschaften	28	33	38	1		16	8	35	25	17

Frage 33/I (B)	Angebot an Flugverbindungen					Erreichbarkeit des Flughafens				
	sehr zufrieden	zufrieden	teils/teils	nicht zufrieden	sehr unzufrieden	sehr zufrieden	zufrieden	teils/teils	nicht zufrieden	sehr unzufrieden
Angaben in Prozent	1	2	3	4	5	6	7	8	9	10
0	1	2	3	4	5	6	7	8	9	10
<b>insgesamt</b>	7	47	28	14	4	26	58	12	4	1
Frauen	7	47	28	14	4	25	57	14	4	1
Männer	8	46	29	14	4	27	58	10	4	1
<b>Lebensweise</b>										
mit Partner	7	46	28	15	4	26	59	11	4	0
ledig ohne Partner	8	45	30	13	4	24	55	15	5	1
sonstige ohne Partner	10	54	25	8	4	26	57	12	3	1
mit Kind(ern) im Haushalt	8	46	28	13	5	28	55	12	4	0
<b>Altersgruppe</b>										
16 bis 24 Jahre	8	40	35	15	3	19	53	23	5	0
25 bis 34 Jahre	7	39	30	18	6	30	54	10	5	1
35 bis 44 Jahre	7	43	32	14	5	27	56	13	4	1
45 bis 54 Jahre	7	49	26	14	3	29	55	11	4	1
55 bis 64 Jahre	8	53	24	10	3	26	64	8	3	
65 bis 74 Jahre	7	54	25	12	2	26	62	9	2	1
75 Jahre und älter	9	65	19	5	2	19	72	7	3	
<b>Stellung im Erwerbsleben</b>										
Erwerbstätige	7	43	30	16	4	28	56	12	4	1
Schüler/Auszubildende/Studenten	8	37	33	19	4	21	53	20	5	1
Arbeitslose/-suchende	10	53	24	7	6	26	54	11	7	2
Nichterwerbspersonen	7	57	23	10	2	23	65	8	4	0
<b>Haushaltsnettoeinkommen</b>										
bis 750 EUR	11	38	36	11	4	22	53	21	2	1
bis 1 000 EUR	9	51	27	11	2	32	51	14	3	1
bis 1 250 EUR	10	50	22	11	6	19	62	13	6	
bis 1 500 EUR	7	47	30	13	3	29	56	10	4	1
bis 1 750 EUR	8	53	25	13	2	30	55	11	4	0
bis 2 000 EUR	6	56	29	9	1	19	65	11	4	1
bis 2 500 EUR	6	50	27	14	3	26	59	10	4	0
bis 3 000 EUR	8	43	29	15	5	24	58	14	4	0
bis 4 000 EUR	7	36	32	18	6	24	59	13	4	
über 4 000 EUR	4	51	26	17	3	28	57	14	1	0
<b>Haushaltsgröße</b>										
1-Personen-Haushalt	11	43	29	12	5	26	55	13	4	1
2-Personen-Haushalt	6	50	27	14	3	25	60	11	3	0
3-Personen-Haushalt	7	45	27	16	4	26	56	13	4	1
4-Personen-Haushalt	7	44	32	14	3	29	53	13	5	1
5-Personen-Haushalt und größere	8	37	36	11	8	20	59	13	8	
<b>Stadträume</b>										
<b>Ortsamt - Stadtteile</b>										
Alt - 26er Ring, Friedrichstadt	6	44	32	14	3	23	59	15	3	1
Alt - Johannstadt	5	45	31	13	6	21	63	11	4	2
Neu - Äußere und Innere Neustadt	8	41	31	17	4	32	54	11	3	
Neu/Pie - Leipziger Vorstadt, Pieschen	5	45	34	13	2	28	62	6	4	
Pie - Kaditz, Mickten, Trachau	10	52	22	14	2	28	57	8	7	
KI - OA Klotzsche und nördl. Ortschaften	14	57	19	7	3	46	48	5	1	
Lo - OA Loschwitz und Schönfeld-Weißig	7	42	35	11	5	14	62	18	6	
Bl - Blasewitz, Striesen	5	48	29	12	6	18	55	19	6	2
Bl - Tolkewitz, Seidnitz, Gruna	7	46	28	15	3	21	56	17	5	2
Leu - OA Leuben	6	51	24	15	3	21	64	12	2	1
Pro - Prohlis, Reick	6	48	30	13	3	26	50	19	4	1
Pro - Niedersedlitz, Leubnitz, Strehlen	5	48	25	17	4	26	62	9	3	0
PI - Sudvorstadt, Zschertnitz	9	33	36	16	5	30	53	14	2	1
PI - Mockritz, Coschütz, Plauen	4	41	26	25	3	26	59	9	5	
Co - Cotta, Löbtau, Naußlitz, Dölzschen	12	45	28	10	5	23	64	9	3	
Co - Gorbitz	7	60	24	5	5	29	52	14	4	1
Co - Briesnitz und westl. Ortschaften	9	43	27	19	2	34	54	10	1	

Frage 33/II (B)	Entwicklung des Eisenbahnfernverkehrs					Entwicklung des S-Bahnverkehrs				
	sehr zufrieden	zufrieden	teils/teils	nicht zufrieden	sehr unzufrieden	sehr zufrieden	zufrieden	teils/teils	nicht zufrieden	sehr unzufrieden
Angaben in Prozent										
0	1	2	3	4	5	6	7	8	9	10
<b>insgesamt</b>	3	38	31	20	8	6	58	30	5	1
Frauen	3	41	31	19	6	6	59	28	5	1
Männer	3	35	31	20	10	6	56	31	5	1
<b>Lebensweise</b>										
mit Partner	2	37	32	20	9	6	59	29	5	1
ledig ohne Partner	4	40	30	17	8	7	53	34	6	1
sonstige ohne Partner	4	39	31	21	5	9	61	26	3	1
mit Kind(ern) im Haushalt	3	40	32	17	9	5	56	32	5	1
<b>Altersgruppe</b>										
16 bis 24 Jahre	7	41	31	15	6	7	50	36	5	2
25 bis 34 Jahre	3	42	32	17	7	6	54	34	6	
35 bis 44 Jahre	2	34	34	19	11	4	55	35	5	1
45 bis 54 Jahre	3	39	28	21	9	6	59	26	7	2
55 bis 64 Jahre	2	36	34	21	7	8	58	30	4	1
65 bis 74 Jahre	3	34	28	25	11	9	69	19	2	1
75 Jahre und älter	2	40	27	27	4	9	72	16	3	1
<b>Stellung im Erwerbsleben</b>										
Erwerbstätige	2	36	33	20	9	5	55	33	6	1
Schüler/Auszubildende/Studenten	5	42	29	16	8	6	52	34	7	2
Arbeitslose/-suchende	5	45	29	15	5	9	52	33	4	2
Nichterwerbspersonen	2	37	29	24	8	9	68	20	3	1
<b>Haushaltsnettoeinkommen</b>										
bis 750 EUR	10	40	30	17	3	11	46	36	5	2
bis 1 000 EUR	7	40	31	14	8	11	59	27	4	
bis 1 250 EUR	1	48	30	15	7	7	63	24	4	2
bis 1 500 EUR	3	39	32	19	8	8	60	28	3	1
bis 1 750 EUR	1	38	34	20	7	6	54	35	4	0
bis 2 000 EUR	1	41	27	23	9	4	59	32	5	
bis 2 500 EUR	1	39	30	21	8	5	64	25	5	0
bis 3 000 EUR	0	37	38	18	6	5	58	30	7	1
bis 4 000 EUR	2	27	36	23	11	8	48	38	6	1
über 4 000 EUR	2	34	31	24	9	4	61	30	4	2
<b>Haushaltsgröße</b>										
1-Personen-Haushalt	4	38	30	19	8	8	57	30	5	1
2-Personen-Haushalt	3	37	31	21	8	6	60	28	5	1
3-Personen-Haushalt	4	39	33	16	8	6	54	32	6	2
4-Personen-Haushalt	2	38	30	21	9	5	57	34	3	0
5-Personen-Haushalt und größere	2	41	27	20	10	7	57	28	7	1
<b>Stadtträume</b>										
<b>Ortsamt - Stadtteile</b>										
Alt - 26er Ring, Friedrichstadt	2	38	33	16	11	8	58	27	6	1
Alt - Johannstadt	4	43	28	21	3	5	66	27	2	
Neu - Äußere und Innere Neustadt	2	38	32	18	9	4	58	33	6	
Neu/Pie - Leipziger Vorstadt, Pieschen	2	43	31	18	6	4	57	31	7	
Pie - Kaditz, Mickten, Trachau	2	35	32	23	8	8	58	25	7	1
KI - OA Klotzsche und nördl. Ortschaften	4	39	27	19	10	7	52	31	8	2
Lo - OA Loschwitz und Schönfeld-Weißig	2	35	28	28	7	2	54	39	3	2
Bl - Blasewitz, Striesen	1	33	36	19	11	4	49	40	6	1
Bl - Tolkewitz, Seidnitz, Gruna	6	36	29	20	10	6	67	24	3	0
Leu - OA Leuben	2	39	36	17	6	13	59	23	4	1
Pro - Prohlis, Reick	3	41	24	25	7	8	56	32	3	2
Pro - Niedersedlitz, Leubnitz, Strehlen	2	38	36	16	6	8	64	25	1	1
PI - Sudvorstadt, Zschertnitz	6	35	22	27	10	10	58	26	6	1
PI - Mockritz, Coschütz, Plauen	3	32	35	16	15	3	57	31	8	1
Co - Cotta, Löbtau, Naußlitz, Dölzchen	4	41	32	17	6	5	59	28	5	2
Co - Gorbitz	6	46	32	13	3	11	57	26	4	3
Co - Briesnitz und westl. Ortschaften	4	36	29	19	11	5	54	33	6	2

Frage 33/III	Entwicklung von Straßenbahn- und Busnetz					Entwicklung von Straßenbahn- und Bushaltestellen				
	sehr zufrieden	zufrieden	teils/teils	nicht zufrieden	sehr unzufrieden	sehr zufrieden	zufrieden	teils/teils	nicht zufrieden	sehr unzufrieden
Angaben in Prozent										
0	1	2	3	4	5	6	7	8	9	10
<b>insgesamt</b>	<b>10</b>	<b>57</b>	<b>26</b>	<b>6</b>	<b>1</b>	<b>9</b>	<b>48</b>	<b>30</b>	<b>10</b>	<b>2</b>
Frauen	10	57	25	6	1	8	46	32	11	3
Männer	9	57	27	6	1	10	49	29	10	2
<b>Lebensweise</b>										
mit Partner	8	58	27	6	1	9	47	31	11	2
ledig ohne Partner	13	56	25	5	1	10	49	29	9	4
sonstige ohne Partner	11	57	25	7	1	10	43	35	10	2
mit Kind(ern) im Haushalt	9	58	26	6	2	9	48	30	11	2
<b>Altersgruppe</b>										
16 bis 24 Jahre	14	54	28	3	1	13	47	30	9	1
25 bis 34 Jahre	12	58	23	6	1	12	49	30	7	3
35 bis 44 Jahre	6	57	28	7	3	7	50	30	11	2
45 bis 54 Jahre	8	54	28	9	1	7	46	31	12	3
55 bis 64 Jahre	7	59	27	7	1	7	51	28	13	2
65 bis 74 Jahre	9	63	23	3	1	10	45	32	10	3
75 Jahre und älter	11	55	28	6	1	7	41	35	12	4
<b>Stellung im Erwerbsleben</b>										
Erwerbstätige	7	56	28	8	1	8	50	30	10	2
Schüler/Auszubildende/Studenten	14	57	25	3	1	14	47	29	9	1
Arbeitslose/-suchende	15	55	22	6	2	12	41	29	14	4
Nichterwerbspersonen	9	60	25	5	1	8	46	31	12	3
<b>Haushaltsnettoeinkommen</b>										
bis 750 EUR	22	50	20	4	3	22	33	29	15	1
bis 1 000 EUR	14	62	22	3		14	50	28	5	3
bis 1 250 EUR	11	56	26	7		9	50	29	7	4
bis 1 500 EUR	14	57	22	7		13	50	26	10	1
bis 1 750 EUR	6	63	21	7	2	6	49	32	11	2
bis 2 000 EUR	9	59	26	5	1	10	43	31	14	2
bis 2 500 EUR	7	63	23	7	1	8	47	32	11	2
bis 3 000 EUR	8	56	29	6	1	6	51	28	11	3
bis 4 000 EUR	4	54	34	7	1	6	48	34	10	2
über 4 000 EUR	7	55	30	4	3	11	50	31	6	2
<b>Haushaltsgröße</b>										
1-Personen-Haushalt	13	55	24	7	1	10	49	30	8	4
2-Personen-Haushalt	9	58	26	6	1	9	48	30	11	2
3-Personen-Haushalt	8	59	24	7	2	8	48	29	13	3
4-Personen-Haushalt	6	54	33	4	3	9	44	35	9	3
5-Personen-Haushalt und größere	13	58	23	4	1	11	44	35	9	1
<b>Stadträume</b>										
<b>Ortsamt - Stadtteile</b>										
Alt - 26er Ring, Friedrichstadt	15	51	25	8	1	11	47	30	8	5
Alt - Johannstadt	11	56	28	4	2	10	49	29	12	
Neu - Äußere und Innere Neustadt	5	61	23	9	2	9	48	30	13	1
Neu/Pie - Leipziger Vorstadt, Pieschen	7	67	23	2	1	4	57	31	7	1
Pie - Kaditz, Mickten, Trachau	9	53	31	6	1	8	45	34	7	6
KI - OA Klotzsche und nördl. Ortschaften	9	55	25	10	1	8	45	26	18	3
Lo - OA Loschwitz und Schönfeld-Weißig	9	51	28	8	4	10	46	33	9	2
Bl - Blasewitz, Striesen	8	51	34	6	1	8	45	31	12	4
Bl - Tolkewitz, Seidnitz, Gruna	11	62	21	5	1	10	49	29	9	3
Leu - OA Leuben	5	61	25	8	0	7	51	31	10	2
Pro - Prohlis, Reick	10	54	28	7	1	8	43	35	11	3
Pro - Niedersedlitz, Leubnitz, Strehlen	9	56	28	6	2	8	44	33	13	2
PI - Südvorstadt, Zschertnitz	12	63	21	3	0	14	51	27	5	2
PI - Mockritz, Coschütz, Plauen	12	57	27	4	1	11	50	32	6	1
Co - Cotta, Löbtau, Naußlitz, Dölzchen	13	57	27	3	1	12	51	25	9	2
Co - Gorbitz	15	63	18	3	1	11	43	34	10	2
Co - Briesnitz und westl. Ortschaften	9	54	27	8	2	14	41	28	16	2

Frage 33/IV (B)	Straßenzustand					Straßenverkehrsablauf/Stauabbau				
	sehr zufrieden	zufrieden	teils/teils	nicht zufrieden	sehr unzufrieden	sehr zufrieden	zufrieden	teils/teils	nicht zufrieden	sehr unzufrieden
Angaben in Prozent	1	2	3	4	5	6	7	8	9	10
0										
<b>insgesamt</b>	1	9	39	34	16	1	11	38	38	13
Frauen	1	9	42	33	15	0	10	42	38	11
Männer	1	10	36	35	17	1	13	33	38	16
<b>Lebensweise</b>										
mit Partner	1	9	38	35	17	0	10	37	39	14
ledig ohne Partner	1	10	39	33	17	1	15	40	33	11
sonstige ohne Partner	1	10	44	31	14		14	37	40	10
mit Kind(ern) im Haushalt	0	8	40	35	16	0	11	36	38	14
<b>Altersgruppe</b>										
16 bis 24 Jahre	2	12	40	31	15	1	15	41	35	8
25 bis 34 Jahre	1	10	38	32	18	1	13	39	36	11
35 bis 44 Jahre	0	7	39	33	20	0	11	36	33	20
45 bis 54 Jahre	1	9	37	37	17		9	33	41	17
55 bis 64 Jahre	1	9	39	36	14	1	8	35	42	14
65 bis 74 Jahre	1	9	41	37	12		10	37	44	9
75 Jahre und älter	0	9	45	34	12		9	46	36	9
<b>Stellung im Erwerbsleben</b>										
Erwerbstätige	1	9	36	36	17	0	11	37	37	16
Schüler/Auszubildende/Studenten	2	14	43	29	12	2	16	39	34	9
Arbeitslose/-suchende	1	8	39	29	22	0	14	35	35	15
Nichterwerbspersonen	1	8	39	36	15	0	8	36	45	11
<b>Haushaltsnettoeinkommen</b>										
bis 750 EUR	4	16	47	20	13	2	21	35	32	10
bis 1 000 EUR	1	17	43	24	15	1	17	40	36	7
bis 1 250 EUR	1	10	42	32	14	1	13	37	38	11
bis 1 500 EUR		8	41	36	15	0	9	45	29	17
bis 1 750 EUR	1	7	33	44	15	1	9	37	44	9
bis 2 000 EUR	0	7	43	34	15		7	41	38	13
bis 2 500 EUR	1	7	37	37	17	0	11	32	43	14
bis 3 000 EUR	0	6	38	36	20		10	37	41	12
bis 4 000 EUR	1	11	36	36	17		9	37	38	15
über 4 000 EUR	1	14	37	25	22	1	11	35	37	15
<b>Haushaltsgröße</b>										
1-Personen-Haushalt	1	11	40	32	17	1	15	38	35	12
2-Personen-Haushalt	1	9	39	35	16	0	9	39	39	12
3-Personen-Haushalt	2	8	37	36	18	1	11	32	39	16
4-Personen-Haushalt	1	10	40	35	15		10	41	33	16
5-Personen-Haushalt und größere		12	47	28	13		15	37	40	8
<b>Stadträume</b>										
<b>Ortsamt - Stadtteile</b>										
Alt - 26er Ring, Friedrichstadt	1	11	42	35	11	2	10	41	33	15
Alt - Johannstadt	1	10	37	36	15	2	11	37	35	15
Neu - Äußere und Innere Neustadt	3	9	35	29	25	2	14	31	37	17
Neu/Pie - Leipziger Vorstadt, Pieschen	1	11	33	38	17	1	12	38	39	11
Pie - Kaditz, Mickten, Trachau	1	6	45	37	11	1	10	34	40	16
KI - OA Klotzsche und nördl. Ortschaften	0	4	36	36	24	1	9	30	38	22
Lo - OA Loschwitz und Schönfeld-Weißig	0	4	37	39	20		5	27	52	16
Bl - Blasewitz, Striesen	0	5	26	40	29	0	11	34	40	15
Bl - Tolkewitz, Seidnitz, Gruna	0	9	36	38	17		6	41	41	12
Leu - OA Leuben	0	14	36	36	14		10	36	40	14
Pro - Prohlis, Reick	1	8	50	28	13		12	44	30	14
Pro - Niedersedlitz, Leubnitz, Strehlen	1	6	45	36	12		11	38	45	6
PI - Südvorstadt, Zschertnitz	1	17	44	25	12		12	39	39	9
PI - Mockritz, Coschütz, Plauen	1	14	41	38	5	1	11	48	33	7
Co - Cotta, Löbtau, Naußlitz, Dölzchen	2	8	46	30	15	1	15	47	28	9
Co - Gorbitz		11	52	27	10		14	46	31	9
Co - Briesnitz und westl. Ortschaften		19	40	30	11		19	37	31	13

Frage 33/V (B)	Parkplatzangebot Innenstadt					Parkplatzangebot Wohngebiet				
	sehr zufrieden	zufrieden	teils/teils	nicht zufrieden	sehr unzufrieden	sehr zufrieden	zufrieden	teils/teils	nicht zufrieden	sehr unzufrieden
Angaben in Prozent										
0	1	2	3	4	5	6	7	8	9	10
<b>insgesamt</b>	2	21	31	30	16	7	38	25	20	10
Frauen	1	19	33	30	16	7	35	24	23	11
Männer	2	24	30	29	15	7	40	26	17	9
<b>Lebensweise</b>										
mit Partner	2	23	30	29	15	8	39	24	20	10
ledig ohne Partner	2	17	34	30	18	7	35	27	19	12
sonstige ohne Partner	2	20	29	34	14	6	36	27	22	9
mit Kind(ern) im Haushalt	2	22	31	29	16	8	43	21	18	10
<b>Altersgruppe</b>										
16 bis 24 Jahre	1	17	32	31	19	9	34	24	21	12
25 bis 34 Jahre	2	19	34	30	15	7	36	26	19	12
35 bis 44 Jahre	3	25	29	27	15	10	39	23	18	9
45 bis 54 Jahre	2	20	29	27	22	7	38	26	18	11
55 bis 64 Jahre	1	20	32	32	14	7	37	27	21	8
65 bis 74 Jahre	2	28	30	30	11	6	42	24	20	8
75 Jahre und älter	0	20	35	34	11	3	34	27	27	9
<b>Stellung im Erwerbsleben</b>										
Erwerbstätige	2	22	31	29	16	7	40	24	18	10
Schüler/Auszubildende/Studenten	2	19	34	31	15	8	32	27	21	12
Arbeitslose/-suchende	2	22	32	22	22	4	34	24	23	15
Nichterwerbspersonen	1	22	30	32	14	5	38	25	23	9
<b>Haushaltsnettoeinkommen</b>										
bis 750 EUR	3	27	28	29	14	10	36	28	18	8
bis 1 000 EUR	4	23	25	34	15	5	30	26	24	15
bis 1 250 EUR		25	34	24	17	3	34	30	20	12
bis 1 500 EUR	1	19	33	27	20	6	30	26	23	15
bis 1 750 EUR	2	22	29	30	18	5	41	22	23	9
bis 2 000 EUR	2	24	32	29	13	5	39	24	21	10
bis 2 500 EUR	2	21	34	29	14	6	40	28	18	8
bis 3 000 EUR	0	23	36	28	13	7	46	20	19	9
bis 4 000 EUR	1	23	29	32	15	12	33	25	21	9
über 4 000 EUR	4	28	29	26	13	14	48	15	16	7
<b>Haushaltsgröße</b>										
1-Personen-Haushalt	2	19	33	30	16	6	33	31	20	10
2-Personen-Haushalt	2	23	31	30	15	7	37	24	21	10
3-Personen-Haushalt	3	20	31	26	20	8	39	23	20	10
4-Personen-Haushalt	1	25	31	32	12	8	44	22	17	10
5-Personen-Haushalt und größere	3	16	31	34	16	16	43	16	19	5
<b>Stadträume</b>										
<b>Ortsamt - Stadtteile</b>										
Alt - 26er Ring, Friedrichstadt	3	23	22	28	24	4	30	20	28	17
Alt - Johannstadt	2	28	32	26	12	6	37	29	18	9
Neu - Äußere und Innere Neustadt	3	27	38	20	13	7	21	22	35	15
Neu/Pie - Leipziger Vorstadt, Pieschen	2	21	33	29	16	4	26	27	31	12
Pie - Kaditz, Mickten, Trachau	2	20	30	30	19	5	34	28	22	11
KI - OA Klotzsche und nördl. Ortschaften	1	15	33	33	18	15	46	21	16	3
Lo - OA Loschwitz und Schönfeld-Weißig	1	15	37	30	17	9	53	23	10	6
Bl - Blasewitz, Striesen	3	26	34	24	12	5	44	26	17	8
Bl - Tolkewitz, Seidnitz, Gruna	1	23	28	30	18	5	31	24	21	18
Leu - OA Leuben	1	23	32	31	13	9	45	25	16	4
Pro - Prohlis, Reick		14	32	37	17	7	48	21	14	10
Pro - Niedersedlitz, Leubnitz, Strehlen	1	26	30	30	12	9	46	26	15	5
PI - Sudvorstadt, Zschertnitz	1	17	31	37	14	3	24	39	22	11
PI - Mockritz, Coschütz, Plauen	4	24	32	27	12	8	43	25	16	7
Co - Cotta, Löbtau, Naußlitz, Dölzchen	1	22	32	30	16	9	31	26	23	11
Co - Gorbitz	3	14	25	38	20	5	36	21	22	15
Co - Briesnitz und westl. Ortschaften		20	27	32	20	13	44	21	9	13

Frage 33/VI (B)	Entwicklung des Radwegenetzes					Situation für Radfahrer an Kreuzungen und Überwegen				
	sehr zufrieden	zufrieden	teils/ teils	nicht zufrieden	sehr unzufrieden	sehr zufrieden	zufrieden	teils/ teils	nicht zufrieden	sehr unzufrieden
Angaben in Prozent										
0	1	2	3	4	5	6	7	8	9	10
insgesamt	2	19	35	30	14	2	16	36	32	15
Frauen	2	19	35	31	13	1	15	35	34	15
Männer	3	19	35	29	14	2	17	36	30	14
Lebensweise										
mit Partner	2	19	33	32	14	2	15	35	33	15
ledig ohne Partner	2	20	38	25	15	1	19	36	29	15
sonstige ohne Partner	4	20	35	31	10	2	16	36	36	10
mit Kind(ern) im Haushalt	2	15	33	30	19	2	15	33	30	20
Altersgruppe										
16 bis 24 Jahre	3	20	39	25	12	2	20	35	29	13
25 bis 34 Jahre	3	17	35	31	14	2	15	36	30	17
35 bis 44 Jahre	2	15	28	34	22	2	13	31	34	21
45 bis 54 Jahre	2	18	37	27	16	2	15	35	33	16
55 bis 64 Jahre	2	23	37	28	10	1	18	35	34	11
65 bis 74 Jahre	2	23	35	31	9	1	17	40	33	9
75 Jahre und älter	3	18	32	40	6	2	14	41	34	9
Stellung im Erwerbsleben										
Erwerbstätige	2	17	33	31	16	1	15	33	34	17
Schüler/Auszubildende/Studenten	2	19	36	30	13	2	19	33	31	16
Arbeitslose/-suchende	4	19	37	26	14	3	14	41	29	13
Nichterwerbspersonen	2	20	35	32	10	1	15	40	33	11
Haushaltsnettoeinkommen										
bis 750 EUR	3	27	37	23	11	4	20	40	25	10
bis 1 000 EUR	3	19	38	29	12		13	39	35	13
bis 1 250 EUR	1	23	46	20	9	0	22	39	30	8
bis 1 500 EUR	3	22	34	31	10	3	22	34	29	11
bis 1 750 EUR	1	18	35	28	18		11	43	30	16
bis 2 000 EUR	2	19	36	32	10	1	16	39	32	11
bis 2 500 EUR	2	19	32	34	14	2	15	34	36	14
bis 3 000 EUR	3	17	36	30	14	2	16	32	32	19
bis 4 000 EUR	3	19	26	37	15	3	13	33	34	17
über 4 000 EUR	3	16	31	31	20	1	17	31	31	19
Haushaltsgröße										
1-Personen-Haushalt	3	18	36	29	15	2	18	34	32	14
2-Personen-Haushalt	2	21	36	30	10	2	16	38	34	11
3-Personen-Haushalt	3	18	34	29	16	2	18	33	30	17
4-Personen-Haushalt	2	16	31	32	20	1	12	32	32	22
5-Personen-Haushalt und größere	2	11	24	37	26		11	34	24	31
Stadtträume										
Ortsamt - Stadtteile										
Alt - 26er Ring, Friedrichstadt	1	16	45	26	11	2	14	38	32	14
Alt - Johannstadt	7	19	34	30	11	3	16	32	33	16
Neu - Äußere und Innere Neustadt	1	12	21	33	34	1	14	21	31	32
Neu/Pie - Leipziger Vorstadt, Pieschen	0	18	34	32	16	0	13	39	33	14
Pie - Kaditz, Mickten, Trachau	2	18	35	29	16	2	16	37	34	11
KI - OA Klotzsche und nördl. Ortschaften	3	16	43	24	14	3	12	44	27	14
Lo - OA Loschwitz und Schönfeld-Weißig	2	22	30	32	14	1	18	37	29	15
Bl - Blasewitz, Striesen	3	12	30	37	18	2	12	30	39	17
Bl - Tolkewitz, Seidnitz, Gruna	3	17	36	36	9	1	13	34	41	12
Leu - OA Leuben	2	22	30	33	13	1	16	32	38	13
Pro - Prohlis, Reick		18	39	35	8	1	15	40	32	12
Pro - Niedersiedlitz, Leubnitz, Strehlen	2	22	36	30	10	0	17	45	28	9
PI - Südvorstadt, Zschertnitz	6	23	37	23	12	4	18	38	23	16
PI - Mockritz, Coschütz, Plauen		20	38	31	11	2	19	32	30	17
Co - Cotta, Löbtau, Naußlitz, Dölzschen	2	21	39	26	12	3	24	29	30	15
Co - Gorbitz	6	20	40	29	5	1	17	51	23	9
Co - Briesnitz und westl. Ortschaften	4	32	35	16	13	4	20	36	30	9

Frage 33/VII (B)	Angebot Fahrradabstellanlagen Innenstadt					Angebot Fahrradabstellanlagen/Bike & Ride-Anlagen im übrigen Stadtgebiet				
	sehr zufrieden	zufrieden	teils/teils	nicht zufrieden	sehr unzufrieden	sehr zufrieden	zufrieden	teils/teils	nicht zufrieden	sehr unzufrieden
	1	2	3	4	5	6	7	8	9	10
Angaben in Prozent										
0	1	2	3	4	5	6	7	8	9	10
<b>insgesamt</b>	2	19	39	31	9	2	19	49	23	7
Frauen	2	17	40	32	9	1	19	49	25	7
Männer	3	20	39	30	8	3	19	49	22	7
<b>Lebensweise</b>										
mit Partner	2	19	40	31	7	2	19	50	23	6
ledig ohne Partner	2	22	36	28	12	2	21	47	21	9
sonstige ohne Partner	3	14	40	35	8	2	15	49	26	9
mit Kind(ern) im Haushalt	2	20	37	31	10	2	16	52	22	8
<b>Altersgruppe</b>										
16 bis 24 Jahre	3	20	36	28	13	2	18	49	22	9
25 bis 34 Jahre	3	22	40	28	7	2	21	48	22	6
35 bis 44 Jahre	1	17	39	33	9	2	15	49	25	8
45 bis 54 Jahre	2	19	39	30	11	2	19	49	22	8
55 bis 64 Jahre	3	19	39	32	7	2	20	46	27	5
65 bis 74 Jahre	1	16	42	35	6	1	23	50	20	6
75 Jahre und älter	1	12	45	37	5	1	20	54	22	4
<b>Stellung im Erwerbsleben</b>										
Erwerbstätige	2	18	40	31	9	2	18	50	23	7
Schüler/Auszubildende/Studenten	2	26	34	28	10	1	20	50	22	7
Arbeitslose/-suchende	3	23	35	26	12	3	18	49	21	8
Nichterwerbspersonen	2	16	43	34	5	1	20	51	23	4
<b>Haushaltsnettoeinkommen</b>										
bis 750 EUR	4	21	35	30	10	4	20	44	23	8
bis 1 000 EUR	1	20	42	28	9		19	49	24	8
bis 1 250 EUR	5	19	43	28	5	2	25	53	17	4
bis 1 500 EUR	4	19	41	28	8	4	21	53	17	6
bis 1 750 EUR	2	16	41	30	12	3	20	44	25	7
bis 2 000 EUR	1	21	41	31	7	1	17	56	21	5
bis 2 500 EUR	2	18	39	33	7	1	22	46	24	5
bis 3 000 EUR	2	21	38	30	9	2	19	45	28	6
bis 4 000 EUR	1	18	33	40	8	3	18	47	23	9
über 4 000 EUR	4	19	35	31	11	3	21	46	24	7
<b>Haushaltsgröße</b>										
1-Personen-Haushalt	3	16	41	30	10	2	19	48	23	8
2-Personen-Haushalt	2	18	41	31	7	2	20	49	24	5
3-Personen-Haushalt	2	22	38	28	10	2	19	50	21	8
4-Personen-Haushalt	1	20	38	33	8	1	16	52	24	7
5-Personen-Haushalt und größere	2	18	24	43	14		19	48	24	10
<b>Stadträume</b>										
<b>Ortsamt - Stadtteile</b>										
Alt - 26er Ring, Friedrichstadt	3	22	34	30	11	2	26	47	18	7
Alt - Johannstadt	5	23	36	27	10	4	24	42	22	7
Neu - Äußere und Innere Neustadt	3	24	33	29	12	1	20	44	25	10
Neu/Pie - Leipziger Vorstadt, Pieschen	2	21	40	30	7	3	18	49	24	6
Pie - Kaditz, Mickten, Trachau	3	13	41	34	9	3	17	46	28	6
KI - OA Klotzsche und nördl. Ortschaften	1	9	48	33	9	2	16	53	23	7
Lo - OA Loschwitz und Schönfeld-Weißig	2	21	40	31	6	1	20	44	31	4
Bl - Blasewitz, Striesen	2	19	36	33	10	1	16	49	25	9
Bl - Tolkewitz, Seidnitz, Gruna		18	41	34	7	1	23	47	24	6
Leu - OA Leuben	2	20	36	35	9	1	23	49	22	5
Pro - Prohlis, Reick	2	18	33	38	9	1	19	47	22	10
Pro - Niedersedlitz, Leubnitz, Strehlen	2	17	43	29	8	2	18	54	21	5
PI - Sudvorstadt, Zschertnitz	3	23	39	24	12	1	22	52	17	7
PI - Mockritz, Coschütz, Plauen	2	18	35	38	6	2	18	49	28	4
Co - Cotta, Löbtau, Naußlitz, Dölzschen	3	19	43	26	9	2	18	53	22	6
Co - Gorbitz	1	21	42	29	7	1	17	54	21	7
Co - Briesnitz und westl. Ortschaften	2	15	48	29	7	2	16	54	16	12



Frage 33/VIII (B)	Bedingungen für Fußgänger Innenstadt					Bedingungen für Fußgänger übriges Stadtgebiet				
	sehr zufrieden	zufrieden	teils/teils	nicht zufrieden	sehr unzufrieden	sehr zufrieden	zufrieden	teils/teils	nicht zufrieden	sehr unzufrieden
Angaben in Prozent										
0	1	2	3	4	5	6	7	8	9	10
<b>insgesamt</b>	6	59	27	7	2	3	50	37	8	2
Frauen	5	59	29	6	1	2	50	38	8	2
Männer	7	59	25	7	2	3	50	36	9	2
<b>Lebensweise</b>										
mit Partner	5	60	28	6	1	2	50	39	8	2
ledig ohne Partner	8	59	24	7	2	4	55	31	8	2
sonstige ohne Partner	5	55	29	10	2	3	47	38	11	2
mit Kind(ern) im Haushalt	7	58	28	5	2	3	48	37	9	2
<b>Altersgruppe</b>										
16 bis 24 Jahre	9	60	24	6	1	3	56	33	7	1
25 bis 34 Jahre	8	63	23	4	1	4	55	33	6	2
35 bis 44 Jahre	7	55	31	5	1	2	45	41	11	1
45 bis 54 Jahre	4	63	24	6	2	2	50	38	8	2
55 bis 64 Jahre	3	59	30	7	2	1	53	35	9	2
65 bis 74 Jahre	3	55	31	8	3	1	47	40	8	4
75 Jahre und älter	1	51	32	14	2	1	42	43	12	2
<b>Stellung im Erwerbsleben</b>										
Erwerbstätige	5	61	27	5	1	2	51	38	8	2
Schüler/Auszubildende/Studenten	9	61	24	5	1	3	58	32	7	1
Arbeitslose/-suchende	11	57	21	8	3	7	47	36	9	2
Nichterwerbspersonen	2	55	31	10	2	1	47	39	10	3
<b>Haushaltsnettoeinkommen</b>										
bis 750 EUR	17	47	20	11	5	6	45	34	10	4
bis 1 000 EUR	3	65	25	3	3	3	56	32	8	2
bis 1 250 EUR	6	62	26	5	2	3	51	37	6	3
bis 1 500 EUR	9	58	26	7		4	52	37	6	1
bis 1 750 EUR	4	54	32	7	2	2	46	41	10	1
bis 2 000 EUR	4	59	29	8	1	1	52	40	6	1
bis 2 500 EUR	3	63	28	5	1	2	52	38	7	2
bis 3 000 EUR	2	59	31	7	1	1	52	35	10	1
bis 4 000 EUR	8	60	26	6	1	2	51	40	6	1
über 4 000 EUR	10	56	29	4	1	3	42	40	13	1
<b>Haushaltsgröße</b>										
1-Personen-Haushalt	6	56	26	9	2	3	51	34	10	3
2-Personen-Haushalt	4	60	28	6	1	2	51	38	7	2
3-Personen-Haushalt	8	62	23	5	2	3	51	36	8	2
4-Personen-Haushalt	6	56	32	5	2	1	47	41	10	1
5-Personen-Haushalt und größere	7	56	27	10		3	53	35	9	1
<b>Stadträume</b>										
<b>Ortsamt - Stadtteile</b>										
Alt - 26er Ring, Friedrichstadt	7	51	29	12	2	2	47	41	8	2
Alt - Johannstadt	5	62	23	7	3	3	53	35	5	3
Neu - Äußere und Innere Neustadt	3	58	29	8	2	2	39	44	12	3
Neu/Pie - Leipziger Vorstadt, Pieschen	7	63	25	5	1	2	53	34	10	1
Pie - Kaditz, Mickten, Trachau	7	55	31	8		3	46	41	10	1
KI - OA Klotzsche und nördl. Ortschaften	5	57	31	7	0	2	51	39	7	1
Lo - OA Loschwitz und Schönfeld-Weißig	2	61	29	7	1	1	48	39	11	0
Bl - Blasewitz, Striesen	7	60	24	6	3	3	47	30	14	6
Bl - Tolkewitz, Seidnitz, Gruna	8	55	32	3	2	3	46	43	6	2
Leu - OA Leuben	4	63	26	5	2	2	53	39	4	2
Pro - Prohlis, Reick	3	55	34	8	1	3	51	40	6	
Pro - Niedersedlitz, Leubnitz, Strehlen	3	64	24	8	1		51	39	9	1
PI - Sudvorstadt, Zschertnitz	6	59	24	8	3	1	59	30	9	2
PI - Mockritz, Coschütz, Plauen	6	58	30	6		2	48	45	3	1
Co - Cotta, Löbtau, Naußlitz, Dölzchen	9	64	19	6	1	4	59	26	10	1
Co - Gorbitz	7	54	31	6	2	8	54	34	1	2
Co - Briesnitz und westl. Ortschaften	9	62	23	4	1	3	57	32	5	3

Frage 33/IX (B)	Bedingungen für Mobilitätseingeschränkte					Straßenverkehrssicherheit				
	sehr zufrieden	zufrieden	teils/teils	nicht zufrieden	sehr unzufrieden	sehr zufrieden	zufrieden	teils/teils	nicht zufrieden	sehr unzufrieden
Angaben in Prozent										
0	1	2	3	4	5	6	7	8	9	10
<b>insgesamt</b>	1	17	49	27	6	1	31	48	16	4
Frauen	1	15	48	29	7	1	30	50	16	3
Männer	1	18	51	25	5	2	32	45	17	4
<b>Lebensweise</b>										
mit Partner	1	15	50	28	6	1	30	49	17	3
ledig ohne Partner	1	21	48	23	7	2	35	45	13	5
sonstige ohne Partner	2	18	46	28	5	0	33	50	14	2
mit Kind(ern) im Haushalt	1	15	49	27	9	1	26	47	19	6
<b>Altersgruppe</b>										
16 bis 24 Jahre	1	18	48	27	5	2	36	44	14	4
25 bis 34 Jahre	1	17	54	22	6	2	31	53	12	3
35 bis 44 Jahre	1	15	44	31	9	1	24	49	21	5
45 bis 54 Jahre	1	19	49	24	7	1	30	47	17	5
55 bis 64 Jahre	1	17	50	29	3	1	33	46	18	2
65 bis 74 Jahre	1	16	49	29	5	1	34	46	16	3
75 Jahre und älter	1	14	48	34	4	1	37	42	18	3
<b>Stellung im Erwerbsleben</b>										
Erwerbstätige	1	17	50	27	6	1	28	51	16	3
Schüler/Auszubildende/Studenten	2	15	54	25	5	2	34	49	13	3
Arbeitslose/-suchende	1	17	44	28	10	2	31	38	22	8
Nichterwerbspersonen	1	16	47	30	5	1	34	45	17	3
<b>Haushaltsnettoeinkommen</b>										
bis 750 EUR	2	20	47	25	7	1	35	43	18	4
bis 1 000 EUR	3	20	45	22	10	1	39	49	9	2
bis 1 250 EUR	1	24	43	26	6	3	37	40	13	6
bis 1 500 EUR	2	15	48	33	2	2	28	53	14	3
bis 1 750 EUR		19	51	25	6	2	28	49	18	4
bis 2 000 EUR	1	18	50	28	3	1	28	54	14	3
bis 2 500 EUR	1	14	54	27	5	1	29	51	17	2
bis 3 000 EUR		12	57	24	7	0	34	48	16	2
bis 4 000 EUR	1	16	51	29	3	1	33	48	17	2
über 4 000 EUR	2	17	46	26	9	2	25	46	22	5
<b>Haushaltsgröße</b>										
1-Personen-Haushalt	1	20	48	25	6	2	33	45	16	5
2-Personen-Haushalt	1	15	51	27	5	1	33	49	15	2
3-Personen-Haushalt	1	18	47	27	7	2	29	46	17	5
4-Personen-Haushalt		16	50	26	8	1	28	49	19	3
5-Personen-Haushalt und größere	2	15	43	36	5		23	48	23	5
<b>Stadträume</b>										
<b>Ortsamt - Stadtteile</b>										
Alt - 26er Ring, Friedrichstadt	1	12	53	27	7	4	36	40	15	6
Alt - Johannstadt	2	19	50	24	5	2	35	47	11	4
Neu - Äußere und Innere Neustadt		12	44	33	11	2	25	49	17	7
Neu/Pie - Leipziger Vorstadt, Pieschen	1	16	49	27	7	1	27	50	18	4
Pie - Kaditz, Mickten, Trachau	1	17	46	32	4	2	19	52	23	4
KI - OA Klotzsche und nördl. Ortschaften	3	15	48	30	4	1	27	55	15	2
Lo - OA Loschwitz und Schönfeld-Weißig	1	18	48	29	4	1	32	44	18	4
Bl - Blasewitz, Striesen		16	46	30	8	2	24	52	16	7
Bl - Tolkewitz, Seidnitz, Gruna	1	18	50	24	6	1	35	47	16	1
Leu - OA Leuben	0	20	48	27	5	1	30	51	14	3
Pro - Prohlis, Reick		21	43	28	8		36	44	15	5
Pro - Niedersedlitz, Leubnitz, Strehlen	1	15	57	22	6		34	48	16	3
PI - Südvorstadt, Zschertnitz		17	57	18	8	2	34	47	15	2
PI - Mockritz, Coschütz, Plauen	1	15	55	27	1		38	44	17	1
Co - Cotta, Löbtau, Naußlitz, Dölzchen	1	20	47	26	6	1	36	40	20	2
Co - Gorbitz	5	15	51	26	3	1	33	50	13	4
Co - Briesnitz und westl. Ortschaften	1	23	50	23	4	3	42	44	11	

Frage 33/X (B)	Verkehrsberuhigung/ Tempo 30-Zonen					Ahndung von Verkehrsverstößen/ Unterbinden von Falschparken				
	sehr zufrieden	zufrieden	teils/teils	nicht zufrieden	sehr un- zufrieden	sehr zufrieden	zufrieden	teils/teils	nicht zufrieden	sehr un- zufrieden
Angaben in Prozent	1	2	3	4	5	6	7	8	9	10
0										
<b>insgesamt</b>	2	36	41	16	4	5	24	35	23	13
Frauen	2	37	42	16	4	4	25	37	22	12
Männer	3	36	40	16	5	5	24	33	25	14
<b>Lebensweise</b>										
mit Partner	3	34	44	16	4	5	22	36	24	13
ledig ohne Partner	3	43	34	14	6	5	30	34	21	11
sonstige ohne Partner	2	40	36	19	3	3	26	34	25	13
mit Kind(ern) im Haushalt	3	30	43	19	5	6	25	35	21	12
<b>Altersgruppe</b>										
16 bis 24 Jahre	4	40	38	15	3	6	34	31	20	9
25 bis 34 Jahre	2	38	41	16	3	7	28	36	20	10
35 bis 44 Jahre	3	30	42	18	7	6	24	35	21	14
45 bis 54 Jahre	3	39	41	14	4	3	22	37	24	15
55 bis 64 Jahre	3	34	45	14	4	3	21	39	24	13
65 bis 74 Jahre	2	38	39	18	3	2	17	32	33	16
75 Jahre und älter	1	35	38	22	3	1	21	30	30	18
<b>Stellung im Erwerbsleben</b>										
Erwerbstätige	2	36	42	15	5	5	23	37	21	13
Schüler/Auszubildende/Studenten	3	38	41	16	2	5	32	34	21	9
Arbeitslose/-suchende	4	34	36	20	7	5	28	30	23	13
Nichterwerbspersonen	2	35	41	17	4	2	19	32	31	16
<b>Haushaltsnettoeinkommen</b>										
bis 750 EUR	3	43	36	12	6	7	43	28	11	11
bis 1 000 EUR	2	38	37	19	4	4	25	35	25	11
bis 1 250 EUR	2	39	38	15	6	4	25	37	19	15
bis 1 500 EUR	3	30	45	20	3	4	22	34	26	14
bis 1 750 EUR	4	41	37	16	3	3	25	35	22	16
bis 2 000 EUR	1	32	45	16	6	2	27	34	26	12
bis 2 500 EUR	3	34	44	18	2	5	19	36	26	13
bis 3 000 EUR	2	36	41	19	3	5	22	35	23	14
bis 4 000 EUR	3	43	41	11	2	5	22	38	23	13
über 4 000 EUR	3	33	43	17	5	4	25	40	20	11
<b>Haushaltsgröße</b>										
1-Personen-Haushalt	2	44	34	14	5	5	27	33	20	16
2-Personen-Haushalt	2	35	43	16	4	4	22	35	26	13
3-Personen-Haushalt	3	35	40	16	5	7	28	33	21	11
4-Personen-Haushalt	4	30	47	17	2	4	21	39	24	12
5-Personen-Haushalt und größere	1	32	40	23	4	4	28	38	22	9
<b>Stadträume</b>										
<b>Ortsamt - Stadtteile</b>										
Alt - 26er Ring, Friedrichstadt	3	28	45	15	9	4	30	33	22	11
Alt - Johannstadt	2	43	42	10	3	6	31	26	21	16
Neu - Äußere und Innere Neustadt	3	28	38	28	4	5	21	36	23	14
Neu/Pie - Leipziger Vorstadt, Pieschen	0	36	42	20	2	3	22	36	24	14
Pie - Kaditz, Mickten, Trachau	3	30	39	23	5	5	20	29	31	14
KI - OA Klotzsche und nördl. Ortschaften	4	33	45	13	5	5	24	40	19	11
Lo - OA Loschwitz und Schönfeld-Weißig	1	37	49	10	4	3	24	36	25	12
Bl - Blasewitz, Striesen	3	37	38	18	5	6	23	34	21	16
Bl - Tolkewitz, Seidnitz, Gruna	2	37	43	11	6	1	23	33	30	14
Leu - OA Leuben	4	34	38	18	7	3	31	31	26	8
Pro - Prohlis, Reick	2	47	41	6	3	3	28	35	16	18
Pro - Niedersedlitz, Leubnitz, Strehlen	2	39	35	19	5	4	19	38	28	11
PI - Südvorstadt, Zschertnitz	4	39	40	14	3	4	27	35	25	9
PI - Mockritz, Coschütz, Plauen		40	46	11	3	5	22	37	24	12
Co - Cotta, Löbtau, Naußlitz, Dölzchen	0	38	41	19	2	7	24	32	24	13
Co - Gorbitz	2	39	37	17	5	5	24	39	18	13
Co - Briesnitz und westl. Ortschaften	5	39	41	12	3	6	28	45	9	13

Frage 33/XI (B)	Verkehrslärmreduzierung					Information der Stadtverwaltung über Planung und Realisierung von verkehrlichen Projekten				
	sehr zufrieden	zufrieden	teils/teils	nicht zufrieden	sehr unzufrieden	sehr zufrieden	zufrieden	teils/teils	nicht zufrieden	sehr unzufrieden
Angaben in Prozent	1	2	3	4	5	6	7	8	9	10
0										
<b>insgesamt</b>	1	19	38	30	12	2	25	38	23	12
Frauen	1	19	40	29	11	1	27	38	23	11
Männer	2	19	35	31	13	2	23	38	24	13
<b>Lebensweise</b>										
mit Partner	1	17	37	32	13	1	24	38	25	12
ledig ohne Partner	1	25	37	26	11	1	27	38	21	13
sonstige ohne Partner	0	17	42	28	13	4	31	36	21	8
mit Kind(ern) im Haushalt	2	20	38	25	14	1	23	41	23	12
<b>Altersgruppe</b>										
16 bis 24 Jahre	2	25	41	23	9	2	23	37	23	15
25 bis 34 Jahre	1	27	36	28	8	1	22	41	25	11
35 bis 44 Jahre	2	16	37	28	17	1	23	40	25	11
45 bis 54 Jahre	1	18	41	26	14	1	25	37	21	14
55 bis 64 Jahre	1	15	34	37	12	2	25	40	21	12
65 bis 74 Jahre	1	13	33	39	13	3	32	34	23	8
75 Jahre und älter		15	40	31	13	2	32	37	21	8
<b>Stellung im Erwerbsleben</b>										
Erwerbstätige	1	19	38	29	13	1	23	40	25	11
Schüler/Auszubildende/Studenten	1	24	39	25	10	1	21	40	23	15
Arbeitslose/-suchende	2	19	35	29	15	3	30	33	19	14
Nichterwerbspersonen	1	14	36	38	12	2	29	36	23	10
<b>Haushaltsnettoeinkommen</b>										
bis 750 EUR		30	31	27	11	3	30	32	21	14
bis 1 000 EUR		18	48	27	8	4	23	34	30	9
bis 1 250 EUR	2	20	36	28	14	2	32	34	21	11
bis 1 500 EUR	3	17	36	33	11	4	24	34	23	14
bis 1 750 EUR	2	16	43	29	10	1	25	43	22	10
bis 2 000 EUR	1	17	36	32	15	2	27	38	21	13
bis 2 500 EUR	1	18	40	33	8	2	29	40	22	8
bis 3 000 EUR	1	17	37	31	13	0	21	39	29	10
bis 4 000 EUR	1	21	38	29	10		23	38	27	13
über 4 000 EUR	2	18	38	29	14	1	25	41	22	12
<b>Haushaltsgröße</b>										
1-Personen-Haushalt	1	22	36	29	12	3	28	36	21	11
2-Personen-Haushalt	1	17	37	34	11	2	25	38	24	12
3-Personen-Haushalt	2	21	37	25	14	1	24	39	21	15
4-Personen-Haushalt	2	19	42	23	14	0	24	42	23	11
5-Personen-Haushalt und größere		17	38	34	11	1	21	41	28	8
<b>Stadträume</b>										
<b>Ortsamt - Stadtteile</b>										
Alt - 26er Ring, Friedrichstadt	1	15	30	38	16	3	30	32	24	12
Alt - Johannstadt	5	28	35	21	11	4	34	34	20	8
Neu - Äußere und Innere Neustadt		12	35	36	17	1	18	40	24	17
Neu/Pie - Leipziger Vorstadt, Pieschen		16	34	39	11	1	22	41	25	11
Pie - Kaditz, Mickten, Trachau	1	17	34	32	16	1	22	35	31	11
KI - OA Klotzsche und nördl. Ortschaften	3	20	35	32	10	1	23	44	18	14
Lo - OA Loschwitz und Schönfeld-Weißig	1	21	39	29	10		20	43	24	13
Bl - Blasewitz, Striesen	1	13	39	31	15	1	26	36	25	12
Bl - Tolkewitz, Seidnitz, Gruna		24	38	25	13	1	23	39	24	13
Leu - OA Leuben	1	23	38	27	10	1	28	36	23	11
Pro - Prohlis, Reick	1	21	43	23	12	3	25	34	21	16
Pro - Niedersedlitz, Leubnitz, Strehlen		16	40	32	12	2	22	47	19	10
PI - Südvorstadt, Zschertnitz		22	47	20	11	2	27	39	23	9
PI - Mockritz, Coschütz, Plauen	4	20	31	32	13	3	29	37	24	7
Co - Cotta, Löbtau, Naußlitz, Dölzchen	2	20	37	33	8	1	31	35	25	9
Co - Gorbitz	1	27	42	20	10	2	25	46	14	14
Co - Briesnitz und westl. Ortschaften	1	15	42	26	15	3	28	26	25	19

Frage 34/I (B) Angaben in Prozent gewichtet nach Haushalten	Flug innerhalb der letzten 24 Monate selbst oder Haushaltsmitglieder	Flug in welchem Zusammenhang	
		privat	dienstlich
0	1	2	3
<b>insgesamt</b>	<b>48</b>	<b>91</b>	<b>28</b>
<b>Befragte ohne Partner</b>			
insgesamt	41	93	23
dar. Frauen	36	96	15
Männer	49	89	31
Rentner	24	98	8
Erwerbstätige	57	88	34
Alleinerziehende	43	93	9
<b>Befragte mit Partner</b>			
insgesamt	54	88	32
dar. beide Rentner	38	98	4
erwerbstätig/nicht erwerbstätig	58	88	27
beide erwerbstätig	63	84	45
Paare mit Kindern < 18 Jahre	59	79	49
Paare ohne Kinder	52	92	25
<b>Haushaltsnettoeinkommen</b>			
bis 750 EUR	27	97	10
bis 1 000 EUR	32	93	9
bis 1 250 EUR	41	97	8
bis 1 500 EUR	49	91	21
bis 1 750 EUR	54	91	18
bis 2 000 EUR	48	88	26
bis 2 500 EUR	52	93	27
bis 3 000 EUR	62	88	33
bis 4 000 EUR	71	83	44
über 4 000 EUR	81	83	65
<b>Haushaltsgröße</b>			
1-Personen-Haushalt	41	92	25
2-Personen-Haushalt	50	93	22
3-Personen-Haushalt	62	87	36
4-Personen-Haushalt	58	81	47
5-Personen-Haushalt und größere	53	83	37
<b>Stadträume</b>			
<b>Ortsamt - Stadtteile</b>			
Alt - 26er Ring, Friedrichstadt	40	93	17
Alt - Johannstadt	48	94	24
Neu - Äußere und Innere Neustadt	54	95	30
Neu/Pie - Leipziger Vorstadt, Pieschen	51	93	26
Pie - Kaditz, Mickten, Trachau	51	86	27
KI - OA Klotzsche und nördl. Ortschaften	49	88	31
Lo - OA Loschwitz und Schönfeld-Weißig	62	87	37
BI - Blasewitz, Striesen	58	90	32
BI - Tolkewitz, Seidnitz, Gruna	43	96	22
Leu - OA Leuben	48	94	20
Pro - Prohlis, Reick	35	88	15
Pro - Niedersedlitz, Leubnitz, Strehlen	46	90	30
PI - Südvorstadt, Zschertnitz	49	87	25
PI - Mockritz, Coschütz, Plauen	46	84	35
Co - Cotta, Löbtau, Naußlitz, Dölzschen	47	92	31
Co - Gorbitz	33	91	21
Co - Briesnitz und westl. Ortschaften	45	85	31

Frage 34/II (B) Angaben in Prozent Auswahl: nur Fliegen in den letzten 24 Monaten "ja" gewichtet nach Haushalten	Flüge innerhalb Deutschlands							
	0	1	2	3	4	5 - 9	10 - 14	15 und mehr
0	1	2	3	4	5	6	7	8
<b>insgesamt</b>	<b>60</b>	<b>12</b>	<b>12</b>	<b>3</b>	<b>4</b>	<b>5</b>	<b>2</b>	<b>2</b>
<b>Befragte ohne Partner</b>								
insgesamt	62	12	13	3	4	4	1	1
dar. Frauen	66	11	12	3	4	2	0	1
Männer	59	12	14	2	4	6	2	1
Rentner	62	16	17	2	3			
Erwerbstätige	60	10	13	2	6	6	1	1
Alleinerziehende	81	8	5	2	2			2
<b>Befragte mit Partner</b>								
insgesamt	59	12	11	3	3	5	3	4
dar. beide Rentner	74	10	10	3	1	1	1	1
erwerbstätig/nicht erwerbstätig	63	9	12	2	3	5	4	2
beide erwerbstätig	51	15	10	4	4	7	3	5
Paare mit Kindern < 18 Jahre	51	14	11	4	5	5	4	6
Paare ohne Kinder	62	12	11	3	2	5	2	2
<b>Haushaltsnettoeinkommen</b>								
bis 750 EUR	82	14	3				1	
bis 1 000 EUR	66	14	15			3	2	
bis 1 250 EUR	69	12	18		1			
bis 1 500 EUR	64	15	9	3	5	3		
bis 1 750 EUR	64	17	9	1	4	3	2	
bis 2 000 EUR	56	16	9	3	2	10	1	3
bis 2 500 EUR	67	7	16	3	1	3	1	1
bis 3 000 EUR	58	13	16	2	4	4	3	1
bis 4 000 EUR	49	12	10	4	6	14	2	3
über 4 000 EUR	34	17	8	3	6	7	7	17
<b>Haushaltsgröße</b>								
1-Personen-Haushalt	59	12	13	3	4	7	2	1
2-Personen-Haushalt	63	12	12	3	3	3	2	3
3-Personen-Haushalt	63	11	8	5	3	4	2	3
4-Personen-Haushalt	49	12	14	3	5	6	5	6
5-Personen-Haushalt und größere	52	17	5		9		2	15
<b>Stadträume</b>								
<b>Ortsamt - Stadtteile</b>								
Alt - 26er Ring, Friedrichstadt	63	16	5		5	11		
Alt - Johannstadt	62	14	13	1	5	5		1
Neu - Äußere und Innere Neustadt	67	7	12	2	3	4	3	2
Neu/Pie - Leipziger Vorstadt, Pieschen	62	10	15	3	4	4		1
Pie - Kaditz, Mickten, Trachau	61	15	16	0	1	5	1	1
KI - OA Klotzsche und nördl. Ortschaften	60	12	12	4	4	2	1	5
Lo - OA Loschwitz und Schönfeld-Weißig	58	7	7	9	3	10	2	4
BI - Blasewitz, Striesen	48	13	14	3	7	6	5	4
BI - Tolkewitz, Seidnitz, Gruna	65	17	5	4	3	3	2	0
Leu - OA Leuben	66	10	12	3	2	3	1	3
Pro - Prohlis, Reick	68	7	17	1		7		
Pro - Niedersedlitz, Leubnitz, Strehlen	55	21	9	3	5	2	4	0
PI - Südvorstadt, Zschertnitz	64	14	13	2		2	2	3
PI - Mockritz, Coschütz, Plauen	61	10	6	4	1	6	3	9
Co - Cotta, Löbtau, Naußlitz, Dölzschen	54	10	15	3	9	3	3	3
Co - Gorbitz	69	8	12	1	2	6	2	
Co - Briesnitz und westl. Ortschaften	49	18	16	5	4	3	3	3

Frage 34/III (B) Angaben in Prozent Auswahl: nur Fliegen in den letzten 24 Monaten "ja" gewichtet nach Haushalten	Flüge zu anderen europäischen Zielen							
	0	1	2	3	4	5 - 9	10 - 14	15 und mehr
0	1	2	3	4	5	6	7	8
<b>insgesamt</b>	<b>27</b>	<b>36</b>	<b>20</b>	<b>6</b>	<b>5</b>	<b>4</b>	<b>2</b>	<b>1</b>
<b>Befragte ohne Partner</b>								
insgesamt	29	37	19	5	4	4	2	
dar. Frauen	28	39	20	5	4	3	1	
Männer	29	36	18	6	4	5	3	
Rentner	42	36	19			2		
Erwerbstätige	22	38	20	7	6	3	3	
Alleinerziehende	26	45	13	8	5	1	2	
<b>Befragte mit Partner</b>								
insgesamt	26	34	22	6	6	4	2	1
dar. beide Rentner	26	39	26	5	4	1	0	
erwerbstätig/nicht erwerbstätig	25	36	20	5	6	6		2
beide erwerbstätig	27	33	20	8	6	4	2	1
Paare mit Kindern < 18 Jahre	28	31	19	7	5	5	3	2
Paare ohne Kinder	25	35	23	6	6	3	1	1
<b>Haushaltsnettoeinkommen</b>								
bis 750 EUR	29	44	12	10	5			
bis 1 000 EUR	34	40	22			3		2
bis 1 250 EUR	33	39	16	4	6	2		
bis 1 500 EUR	25	33	25	6	5	5	1	
bis 1 750 EUR	36	36	21	2	4	0		
bis 2 000 EUR	22	40	21	8	6	1		1
bis 2 500 EUR	23	37	18	9	8	3	3	
bis 3 000 EUR	26	32	20	12	3	2	5	
bis 4 000 EUR	25	34	21	7	5	6	2	
über 4 000 EUR	20	29	18	7	6	10	7	3
<b>Haushaltsgröße</b>								
1-Personen-Haushalt	30	35	18	7	5	3	1	0
2-Personen-Haushalt	24	39	22	5	5	3	1	0
3-Personen-Haushalt	26	32	23	7	4	5	2	1
4-Personen-Haushalt	26	31	19	6	7	6	4	1
5-Personen-Haushalt und größere	29	35	18	3	2	9	2	2
<b>Stadträume</b>								
<b>Ortsamt - Stadtteile</b>								
Alt - 26er Ring, Friedrichstadt	34	30	23	3	5		4	
Alt - Johannstadt	36	25	21	9	5	2	1	1
Neu - Äußere und Innere Neustadt	22	38	17	7	4	9	2	
Neu/Pie - Leipziger Vorstadt, Pieschen	22	38	30	2	3	2	3	
Pie - Kaditz, Mickten, Trachau	39	28	13	10	8	2		
KI - OA Klotzsche und nördl. Ortschaften	28	32	20	5	12	2	1	
Lo - OA Loschwitz und Schönfeld-Weißig	23	42	16	7	1	6	4	1
BI - Blasewitz, Striesen	25	34	20	9	4	4	3	1
BI - Tolkewitz, Seidnitz, Gruna	24	27	27	10	3	8	0	
Leu - OA Leuben	23	51	18	3	1	1	1	1
Pro - Prohlis, Reick	45	26	16			13		
Pro - Niedersedlitz, Leubnitz, Strehlen	32	37	10	3	12	6		
PI - Südvorstadt, Zschertnitz	23	42	24	3	3	4	1	
PI - Mockritz, Coschütz, Plauen	28	36	15	9	10	1	1	
Co - Cotta, Löbtau, Naußlitz, Dölzchen	25	33	20	6	7	3	3	2
Co - Gorbitz	22	41	17	14	3			2
Co - Briesnitz und westl. Ortschaften	18	42	27	3	7	2		1

Frage 34/IV (B) Angaben in Prozent Auswahl: nur Fliegen in den letzten 24 Monaten "ja" gewichtet nach Haushalten	Flüge zu außereuropäischen Zielen							
	0	1	2	3	4	5 - 9	10 - 14	15 und mehr
	1	2	3	4	5	6	7	8
<b>insgesamt</b>	<b>64</b>	<b>23</b>	<b>9</b>	<b>2</b>	<b>1</b>	<b>2</b>	<b>0</b>	<b>0</b>
<b>Befragte ohne Partner</b>								
insgesamt	69	22	6	1	1	1		
dar. Frauen	73	18	5	2	0	2		
Männer	64	27	7	1	2			
Rentner	65	23	8	4				
Erwerbstätige	72	20	3	1	1	2		
Alleinerziehende	59	24	13	2	1			
<b>Befragte mit Partner</b>								
insgesamt	61	23	10	2	1	2	0	0
dar. beide Rentner	68	19	9	2	1	1	0	
erwerbstätig/nicht erwerbstätig	67	23	6	1	1	2		0
beide erwerbstätig	57	25	11	3	1	2	0	0
Paare mit Kindern < 18 Jahre	66	22	7	2	0	2	0	0
Paare ohne Kinder	59	24	11	2	2	2	0	0
<b>Haushaltsnettoeinkommen</b>								
bis 750 EUR	68	22	7	3		1		
bis 1 000 EUR	83	11	6				1	
bis 1 250 EUR	63	21	10	5	1			
bis 1 500 EUR	60	20	16		1	3		
bis 1 750 EUR	59	37	3		1			
bis 2 000 EUR	79	17	3	2				
bis 2 500 EUR	59	32	3	2	1	2		
bis 3 000 EUR	60	22	13	3	1	1	0	
bis 4 000 EUR	63	24	10	2	1	1		
über 4 000 EUR	50	18	17	4	4	6	1	0
<b>Haushaltsgröße</b>								
1-Personen-Haushalt	66	23	8	1	1	2		
2-Personen-Haushalt	62	22	10	2	2	1	0	0
3-Personen-Haushalt	64	23	8	2	1	2	0	
4-Personen-Haushalt	62	20	10	2	2	3		1
5-Personen-Haushalt und größere	61	26	8	1	2		2	
<b>Stadträume</b>								
<b>Ortsamt - Stadtteile</b>								
Alt - 26er Ring, Friedrichstadt	64	26	9	1				
Alt - Johannstadt	62	24	11	0	1	2	1	
Neu - Äußere und Innere Neustadt	57	28	8	1	2	4	0	
Neu/Pie - Leipziger Vorstadt, Pieschen	57	24	16	1		1		
Pie - Kaditz, Mickten, Trachau	60	25	13	1	2			
KI - OA Klotzsche und nördl. Ortschaften	55	32	6	2	2	2		
Lo - OA Loschwitz und Schönfeld-Weißig	68	11	12	6	1	1	2	
BI - Blasewitz, Striesen	58	27	9	2	1	3		0
BI - Tolkewitz, Seidnitz, Gruna	76	19	3	1	1			
Leu - OA Leuben	72	18	5	5		1		
Pro - Prohlis, Reick	66	25	1		7	2		
Pro - Niedersedlitz, Leubnitz, Strehlen	65	24	9		0	1		1
PI - Südvorstadt, Zschertnitz	70	16	8	4	1	1		
PI - Mockritz, Coschütz, Plauen	51	25	12	2	2	8		
Co - Cotta, Löbtau, Naußlitz, Dölzchen	70	22	5			2	0	
Co - Gorbitz	73	13	9	3		1		
Co - Briesnitz und westl. Ortschaften	67	25	5		3			



Frage 34/V (B) Mittelwerte (arithm. Mittel) Auswahl: nur Fliegen in den letzten 24 Monaten "ja" gewichtet nach Haushalten	Anzahl Flüge innerhalb Deutschlands	Anzahl Flüge zu anderen europäischen Zielen	Anzahl Flüge zu außereuropäischen Zielen
0	1	2	3
<b>insgesamt</b>	<b>1,9</b>	<b>1,7</b>	<b>0,6</b>
<b>Befragte ohne Partner</b>			
insgesamt	1,2	1,5	0,5
dar. Frauen	1,0	1,3	0,4
Männer	1,4	1,7	0,5
Rentner	0,7	0,8	0,5
Erwerbstätige	1,3	1,8	0,5
Alleinerziehende	0,6	1,4	0,6
<b>Befragte mit Partner</b>			
insgesamt	2,5	1,8	0,7
dar. beide Rentner	0,8	1,3	0,6
erwerbstätig/nicht erwerbstätig	1,9	1,9	0,6
beide erwerbstätig	3,4	1,8	0,8
Paare mit Kindern < 18 Jahre	3,8	2,1	0,6
Paare ohne Kinder	2,0	1,7	0,8
<b>Haushaltsnettoeinkommen</b>			
bis 750 EUR	0,3	1,2	0,5
bis 1 000 EUR	0,8	1,3	0,3
bis 1 250 EUR	0,5	1,2	0,6
bis 1 500 EUR	0,8	1,6	0,7
bis 1 750 EUR	0,9	1,0	0,5
bis 2 000 EUR	1,5	1,6	0,3
bis 2 500 EUR	1,1	1,8	0,6
bis 3 000 EUR	1,6	1,8	0,7
bis 4 000 EUR	2,8	1,8	0,6
über 4 000 EUR	8,0	2,9	1,4
<b>Haushaltsgröße</b>			
1-Personen-Haushalt	1,3	1,5	0,5
2-Personen-Haushalt	1,8	1,6	0,7
3-Personen-Haushalt	2,1	1,9	0,6
4-Personen-Haushalt	4,0	2,2	0,8
5-Personen-Haushalt und größere	5,8	2,4	0,7
<b>Stadträume</b>			
<b>Ortsamt - Stadtteile</b>			
Alt - 26er Ring, Friedrichstadt	1,2	1,5	0,5
Alt - Johannstadt	1,2	1,6	0,7
Neu - Äußere und Innere Neustadt	1,6	1,9	0,8
Neu/Pie - Leipziger Vorstadt, Pieschen	1,5	1,6	0,7
Pie - Kaditz, Mickten, Trachau	2,0	1,2	0,6
KI - OA Klotzsche und nördl. Ortschaften	2,7	1,5	0,7
Lo - OA Loschwitz und Schönfeld-Weißig	2,9	2,1	0,8
Bl - Blasewitz, Striesen	3,2	1,8	0,8
Bl - Tolkewitz, Seidnitz, Gruna	1,1	1,8	0,3
Leu - OA Leuben	1,5	1,6	0,5
Pro - Prohlis, Reick	1,0	1,3	0,6
Pro - Niedersedlitz, Leubnitz, Strehlen	1,4	1,5	0,6
Pl - Südvorstadt, Zschernitz	1,2	1,5	0,6
Pl - Mockritz, Coschütz, Plauen	4,0	1,5	1,1
Co - Cotta, Löbtau, Naußlitz, Dölzschen	1,9	2,1	0,5
Co - Gorbitz	1,1	1,7	0,5
Co - Briesnitz und westl. Ortschaften	2,5	1,6	0,5

Frage 35/I (B)	S-Bahn-Station Freiburger Straße/WTC			
	spürbare Verbesserung	kaum oder gar keine Verbesserung	persönlich betroffen	kenne ich nicht
Angaben in Prozent				
0	1	2	3	4
<b>insgesamt</b>	<b>47</b>	<b>53</b>	<b>34</b>	<b>39</b>
Frauen	50	50	35	41
Männer	45	55	32	38
<b>Lebensweise</b>				
mit Partner	45	55	36	41
ledig ohne Partner	46	54	30	36
sonstige ohne Partner	58	42	33	36
mit Kind(ern) im Haushalt	49	51	36	40
<b>Altersgruppe</b>				
16 bis 24 Jahre	50	50	36	41
25 bis 34 Jahre	43	57	36	44
35 bis 44 Jahre	45	55	34	40
45 bis 54 Jahre	48	52	29	40
55 bis 64 Jahre	50	50	32	34
65 bis 74 Jahre	51	49	30	33
75 Jahre und älter	40	60	39	44
<b>Stellung im Erwerbsleben</b>				
Erwerbstätige	45	55	37	42
Schüler/Auszubildende/Studenten	49	51	41	40
Arbeitslose/-suchende	55	45	19	31
Nichterwerbspersonen	46	54	32	38
<b>Haushaltsnettoeinkommen</b>				
bis 750 EUR	54	46	32	35
bis 1 000 EUR	57	43	31	37
bis 1 250 EUR	44	56	28	40
bis 1 500 EUR	47	53	36	46
bis 1 750 EUR	55	45	31	36
bis 2 000 EUR	49	51	32	39
bis 2 500 EUR	41	59	41	39
bis 3 000 EUR	44	56	34	46
bis 4 000 EUR	42	58	33	43
über 4 000 EUR	44	56	36	43
<b>Haushaltsgröße</b>				
1-Personen-Haushalt	51	49	31	35
2-Personen-Haushalt	46	54	35	40
3-Personen-Haushalt	43	57	30	40
4-Personen-Haushalt	49	51	39	42
5-Personen-Haushalt und größere	54	46	35	41
<b>Stadträume</b>				
<b>Ortsamt - Stadtteile</b>				
Alt - 26er Ring, Friedrichstadt	53	47	35	30
Alt - Johannstadt	38	62	32	39
Neu - Äußere und Innere Neustadt	43	57	29	40
Neu/Pie - Leipziger Vorstadt, Pieschen	48	52	31	41
Pie - Kaditz, Mickten, Trachau	48	52	28	41
KI - OA Klotzsche und nördl. Ortschaften	40	60	44	43
Lo - OA Loschwitz und Schönfeld-Weißig	35	65	40	62
Bl - Blasewitz, Striesen	40	60	33	48
Bl - Tolkewitz, Seidnitz, Gruna	41	59	40	40
Leu - OA Leuben	53	47	39	45
Pro - Prohlis, Reick	54	46	27	36
Pro - Niedersedlitz, Leubnitz, Strehlen	54	46	31	39
PI - Südvorstadt, Zschertnitz	43	57	30	34
PI - Mockritz, Coschütz, Plauen	38	62	31	39
Co - Cotta, Löbtau, Naußlitz, Dölzchen	60	40	38	20
Co - Gorbitz	58	42	24	23
Co - Briesnitz und westl. Ortschaften	34	66	38	35

Frage 35/II (B)	Übergangsstelle Bahnhof Mitte/Jahnstraße			
	spürbare Verbesserung	kaum oder gar keine Verbesserung	persönlich betroffen	kenne ich nicht
Angaben in Prozent				
0	1	2	3	4
<b>insgesamt</b>	<b>54</b>	<b>46</b>	<b>33</b>	<b>41</b>
Frauen	55	45	33	41
Männer	53	47	32	40
<b>Lebensweise</b>				
mit Partner	53	47	34	43
ledig ohne Partner	51	49	29	38
sonstige ohne Partner	66	34	33	35
mit Kind(ern) im Haushalt	54	46	35	43
<b>Altersgruppe</b>				
16 bis 24 Jahre	50	50	32	44
25 bis 34 Jahre	54	46	39	51
35 bis 44 Jahre	47	53	31	44
45 bis 54 Jahre	59	41	32	39
55 bis 64 Jahre	61	39	33	34
65 bis 74 Jahre	59	41	28	29
75 Jahre und älter	45	55	34	38
<b>Stellung im Erwerbsleben</b>				
Erwerbstätige	54	46	37	45
Schüler/Auszubildende/Studenten	55	45	39	47
Arbeitslose/-suchende	61	39	16	32
Nichterwerbspersonen	55	45	30	35
<b>Haushaltsnettoeinkommen</b>				
bis 750 EUR	55	45	29	38
bis 1 000 EUR	60	40	30	41
bis 1 250 EUR	56	44	37	38
bis 1 500 EUR	65	35	27	43
bis 1 750 EUR	63	37	31	33
bis 2 000 EUR	57	43	33	39
bis 2 500 EUR	52	48	38	41
bis 3 000 EUR	47	53	37	48
bis 4 000 EUR	52	48	35	44
über 4 000 EUR	55	45	40	53
<b>Haushaltsgröße</b>				
1-Personen-Haushalt	57	43	31	38
2-Personen-Haushalt	56	44	33	40
3-Personen-Haushalt	53	47	35	44
4-Personen-Haushalt	44	56	29	46
5-Personen-Haushalt und größere	56	44	35	40
<b>Stadträume</b>				
<b>Ortsamt - Stadtteile</b>				
Alt - 26er Ring, Friedrichstadt	58	42	36	24
Alt - Johannstadt	50	50	32	40
Neu - Äußere und Innere Neustadt	50	50	31	41
Neu/Pie - Leipziger Vorstadt, Pieschen	59	41	30	42
Pie - Kaditz, Mickten, Trachau	57	43	30	40
KI - OA Klotzsche und nördl. Ortschaften	55	45	40	49
Lo - OA Loschwitz und Schönfeld-Weißig	35	65	43	55
Bl - Blasewitz, Striesen	53	47	36	47
Bl - Tolkewitz, Seidnitz, Gruna	53	47	35	38
Leu - OA Leuben	55	45	36	50
Pro - Prohlis, Reick	49	51	33	38
Pro - Niedersedlitz, Leubnitz, Strehlen	54	46	28	46
PI - Südvorstadt, Zschertnitz	44	56	29	40
PI - Mockritz, Coschütz, Plauen	39	61	28	44
Co - Cotta, Löbtau, Naußlitz, Dölzchen	59	41	34	31
Co - Gorbitz	73	27	27	21
Co - Briesnitz und westl. Ortschaften	60	40	30	29

Frage 35/III (B)	Straßenbahnneubau zum Elbepark/Riegelplatz			
	spürbare Verbesserung	kaum oder gar keine Verbesserung	persönlich betroffen	kenne ich nicht
Angaben in Prozent				
0	1	2	3	4
<b>insgesamt</b>	<b>68</b>	<b>32</b>	<b>31</b>	<b>32</b>
Frauen	71	29	31	33
Männer	66	34	31	31
<b>Lebensweise</b>				
mit Partner	67	33	32	33
ledig ohne Partner	66	34	30	30
sonstige ohne Partner	75	25	28	29
mit Kind(ern) im Haushalt	71	29	35	33
<b>Altersgruppe</b>				
16 bis 24 Jahre	74	26	40	37
25 bis 34 Jahre	73	27	37	33
35 bis 44 Jahre	65	35	28	32
45 bis 54 Jahre	65	35	31	32
55 bis 64 Jahre	67	33	28	27
65 bis 74 Jahre	66	34	22	27
75 Jahre und älter	63	37	29	32
<b>Stellung im Erwerbsleben</b>				
Erwerbstätige	66	34	34	33
Schüler/Auszubildende/Studenten	84	16	44	36
Arbeitslose/-suchende	77	23	21	23
Nichterwerbspersonen	64	36	24	31
<b>Haushaltsnettoeinkommen</b>				
bis 750 EUR	83	17	33	28
bis 1 000 EUR	78	22	29	30
bis 1 250 EUR	63	37	27	29
bis 1 500 EUR	70	30	30	32
bis 1 750 EUR	70	30	32	26
bis 2 000 EUR	73	27	25	30
bis 2 500 EUR	65	35	30	34
bis 3 000 EUR	62	38	37	35
bis 4 000 EUR	66	34	33	34
über 4 000 EUR	70	30	43	42
<b>Haushaltsgröße</b>				
1-Personen-Haushalt	69	31	26	30
2-Personen-Haushalt	67	33	31	31
3-Personen-Haushalt	68	32	35	32
4-Personen-Haushalt	68	32	37	37
5-Personen-Haushalt und größere	79	21	32	33
<b>Stadträume</b>				
<b>Ortsamt - Stadtteile</b>				
Alt - 26er Ring, Friedrichstadt	70	30	34	29
Alt - Johannstadt	70	30	30	28
Neu - Äußere und Innere Neustadt	74	26	33	28
Neu/Pie - Leipziger Vorstadt, Pieschen	76	24	29	16
Pie - Kaditz, Mickten, Trachau	78	22	30	7
KI - OA Klotzsche und nördl. Ortschaften	62	38	32	29
Lo - OA Loschwitz und Schönfeld-Weißig	58	42	42	47
Bl - Blasewitz, Striesen	67	33	31	44
Bl - Tolkewitz, Seidnitz, Gruna	62	38	31	34
Leu - OA Leuben	60	40	39	50
Pro - Prohlis, Reick	69	31	35	27
Pro - Niedersedlitz, Leubnitz, Strehlen	67	33	34	41
PI - Südvorstadt, Zschertnitz	58	42	27	31
PI - Mockritz, Coschütz, Plauen	69	31	23	35
Co - Cotta, Löbtau, Naußlitz, Dölzchen	65	35	31	30
Co - Gorbitz	71	29	23	21
Co - Briesnitz und westl. Ortschaften	64	36	27	22

Frage 35/IV (B)	Buskreuz 75/82 über Prager Straße			
	spürbare Verbesserung	kaum oder gar keine Verbesserung	ich bin davon persönlich betroffen	kenne ich nicht
Angaben in Prozent				
0	1	2	3	4
<b>insgesamt</b>	52	48	34	41
Frauen	57	43	36	39
Männer	48	52	32	42
<b>Lebensweise</b>				
mit Partner	53	47	35	43
ledig ohne Partner	50	50	31	38
sonstige ohne Partner	52	48	33	36
mit Kind(ern) im Haushalt	53	47	32	45
<b>Altersgruppe</b>				
16 bis 24 Jahre	62	38	34	40
25 bis 34 Jahre	56	44	39	48
35 bis 44 Jahre	50	50	32	48
45 bis 54 Jahre	45	55	35	45
55 bis 64 Jahre	51	49	37	33
65 bis 74 Jahre	50	50	29	28
75 Jahre und älter	48	52	32	34
<b>Stellung im Erwerbsleben</b>				
Erwerbstätige	49	51	37	47
Schüler/Auszubildende/Studenten	66	34	41	40
Arbeitslose/-suchende	59	41	23	32
Nichterwerbspersonen	48	52	30	34
<b>Haushaltsnettoeinkommen</b>				
bis 750 EUR	60	40	35	35
bis 1 000 EUR	60	40	37	37
bis 1 250 EUR	49	51	32	38
bis 1 500 EUR	54	46	35	41
bis 1 750 EUR	61	39	34	35
bis 2 000 EUR	54	46	28	35
bis 2 500 EUR	48	52	35	41
bis 3 000 EUR	46	54	32	49
bis 4 000 EUR	55	45	39	45
über 4 000 EUR	61	39	33	53
<b>Haushaltsgröße</b>				
1-Personen-Haushalt	52	48	33	38
2-Personen-Haushalt	50	50	34	38
3-Personen-Haushalt	57	43	36	45
4-Personen-Haushalt	52	48	34	46
5-Personen-Haushalt und größere	69	31	30	43
<b>Stadträume</b>				
<b>Ortsamt - Stadtteile</b>				
Alt - 26er Ring, Friedrichstadt	61	39	31	26
Alt - Johannstadt	63	37	35	22
Neu - Äußere und Innere Neustadt	64	36	31	52
Neu/Pie - Leipziger Vorstadt, Pieschen	37	63	28	49
Pie - Kaditz, Mickten, Trachau	42	58	42	56
KI - OA Klotzsche und nördl. Ortschaften	48	52	41	53
Lo - OA Loschwitz und Schönfeld-Weißig	33	67	47	55
Bl - Blasewitz, Striesen	51	49	31	44
Bl - Tolkewitz, Seidnitz, Gruna	42	58	31	33
Leu - OA Leuben	43	57	40	48
Pro - Prohlis, Reick	34	66	32	29
Pro - Niedersedlitz, Leubnitz, Strehlen	54	46	40	29
PI - Südvorstadt, Zschertnitz	55	45	27	26
PI - Mockritz, Coschütz, Plauen	71	29	34	31
Co - Cotta, Löbtau, Naußlitz, Dölzchen	65	35	31	34
Co - Gorbitz	54	46	33	38
Co - Briesnitz und westl. Ortschaften	38	62	40	49

Frage 35/V (B)	Inbetriebnahme A17			
	spürbare Verbesserung	kaum oder gar keine Verbesserung	persönlich betroffen	kenne ich nicht
0	1	2	3	4
<b>insgesamt</b>	<b>88</b>	<b>12</b>	<b>26</b>	<b>10</b>
Frauen	87	13	26	14
Männer	89	11	26	7
<b>Lebensweise</b>				
mit Partner	89	11	26	8
ledig ohne Partner	86	14	26	14
sonstige ohne Partner	82	18	26	20
mit Kind(ern) im Haushalt	86	14	29	9
<b>Altersgruppe</b>				
16 bis 24 Jahre	89	11	30	18
25 bis 34 Jahre	90	10	32	8
35 bis 44 Jahre	87	13	27	7
45 bis 54 Jahre	88	12	25	7
55 bis 64 Jahre	90	10	23	8
65 bis 74 Jahre	87	13	19	8
75 Jahre und älter	82	18	19	23
<b>Stellung im Erwerbsleben</b>				
Erwerbstätige	89	11	29	6
Schüler/Auszubildende/Studenten	92	8	33	17
Arbeitslose/-suchende	85	15	14	20
Nichterwerbspersonen	85	15	20	12
<b>Haushaltsnettoeinkommen</b>				
bis 750 EUR	86	14	27	16
bis 1 000 EUR	83	17	21	20
bis 1 250 EUR	89	11	30	12
bis 1 500 EUR	86	14	23	15
bis 1 750 EUR	89	11	24	8
bis 2 000 EUR	88	12	19	8
bis 2 500 EUR	87	13	25	7
bis 3 000 EUR	93	7	32	8
bis 4 000 EUR	94	6	32	5
über 4 000 EUR	90	10	32	4
<b>Haushaltsgröße</b>				
1-Personen-Haushalt	86	14	26	15
2-Personen-Haushalt	88	12	24	9
3-Personen-Haushalt	90	10	27	8
4-Personen-Haushalt	87	13	33	10
5-Personen-Haushalt und größere	84	16	27	11
<b>Stadträume</b>				
<b>Ortsamt - Stadtteile</b>				
Alt - 26er Ring, Friedrichstadt	84	16	26	19
Alt - Johannstadt	81	19	19	15
Neu - Äußere und Innere Neustadt	82	18	23	18
Neu/Pie - Leipziger Vorstadt, Pieschen	85	15	25	13
Pie - Kaditz, Mickten, Trachau	90	10	27	11
KI - OA Klotzsche und nördl. Ortschaften	85	15	17	11
Lo - OA Loschwitz und Schönfeld-Weißig	82	18	21	13
Bl - Blasewitz, Striesen	83	17	20	13
Bl - Tolkewitz, Seidnitz, Gruna	89	11	25	7
Leu - OA Leuben	96	4	27	7
Pro - Prohlis, Reick	90	10	25	8
Pro - Niedersedlitz, Leubnitz, Strehlen	96	4	35	5
PI - Südvorstadt, Zschertnitz	90	10	35	6
PI - Mockritz, Coschütz, Plauen	95	5	34	5
Co - Cotta, Löbtau, Naußlitz, Dölzschen	87	13	30	8
Co - Gorbitz	89	11	22	11
Co - Briesnitz und westl. Ortschaften	89	11	30	2

Frage 35/VI (B)	Neubau Walterstraßenbrücke			
	spürbare Verbesserung	kaum oder gar keine Verbesserung	persönlich betroffen	kenne ich nicht
Angaben in Prozent				
0	1	2	3	4
<b>insgesamt</b>	<b>50</b>	<b>50</b>	<b>31</b>	<b>48</b>
Frauen	51	49	34	52
Männer	50	50	28	44
<b>Lebensweise</b>				
mit Partner	51	49	29	45
ledig ohne Partner	47	53	37	57
sonstige ohne Partner	42	58	35	47
mit Kind(ern) im Haushalt	53	47	34	53
<b>Altersgruppe</b>				
16 bis 24 Jahre	50	50	42	72
25 bis 34 Jahre	51	49	38	62
35 bis 44 Jahre	48	52	31	50
45 bis 54 Jahre	56	44	29	39
55 bis 64 Jahre	51	49	28	31
65 bis 74 Jahre	48	52	22	30
75 Jahre und älter	34	66	34	41
<b>Stellung im Erwerbsleben</b>				
Erwerbstätige	50	50	30	48
Schüler/Auszubildende/Studenten	50	50	52	69
Arbeitslose/-suchende	58	42	21	52
Nichterwerbspersonen	49	51	26	36
<b>Haushaltsnettoeinkommen</b>				
bis 750 EUR	49	51	34	60
bis 1 000 EUR	40	60	31	55
bis 1 250 EUR	67	33	39	49
bis 1 500 EUR	48	52	27	52
bis 1 750 EUR	40	60	31	44
bis 2 000 EUR	53	47	20	44
bis 2 500 EUR	51	49	29	44
bis 3 000 EUR	47	53	34	51
bis 4 000 EUR	57	43	36	49
über 4 000 EUR	47	53	29	54
<b>Haushaltsgröße</b>				
1-Personen-Haushalt	46	54	33	52
2-Personen-Haushalt	50	50	28	43
3-Personen-Haushalt	55	45	30	50
4-Personen-Haushalt	46	54	37	55
5-Personen-Haushalt und größere	57	43	37	59
<b>Stadträume</b>				
<b>Ortsamt - Stadtteile</b>				
Alt - 26er Ring, Friedrichstadt	49	51	31	41
Alt - Johannstadt	38	62	28	47
Neu - Äußere und Innere Neustadt	22	78	48	66
Neu/Pie - Leipziger Vorstadt, Pieschen	53	47	38	62
Pie - Kaditz, Mickten, Trachau	49	51	36	48
KI - OA Klotzsche und nördl. Ortschaften	40	60	32	56
Lo - OA Loschwitz und Schönfeld-Weißig	39	61	32	50
Bl - Blasewitz, Striesen	45	55	28	54
Bl - Tolkewitz, Seidnitz, Gruna	44	56	33	37
Leu - OA Leuben	39	61	29	50
Pro - Prohlis, Reick	60	40	29	45
Pro - Niedersedlitz, Leubnitz, Strehlen	49	51	34	54
PI - Südvorstadt, Zschertnitz	46	54	29	45
PI - Mockritz, Coschütz, Plauen	51	49	14	51
Co - Cotta, Löbtau, Naußlitz, Dölzchen	55	45	26	37
Co - Gorbitz	71	29	23	30
Co - Briesnitz und westl. Ortschaften	73	27	35	18

Frage 35/VII (B)	Knoten Flügelweg/Hamburger Straße			
	spürbare Verbesserung	kaum oder gar keine Verbesserung	persönlich betroffen	kenne ich nicht
Angaben in Prozent				
0	1	2	3	4
<b>insgesamt</b>	<b>85</b>	<b>15</b>	<b>27</b>	<b>16</b>
Frauen	84	16	26	20
Männer	87	13	27	12
<b>Lebensweise</b>				
mit Partner	87	13	27	14
ledig ohne Partner	83	17	29	20
sonstige ohne Partner	83	17	23	21
mit Kind(ern) im Haushalt	86	14	29	14
<b>Altersgruppe</b>				
16 bis 24 Jahre	83	17	36	32
25 bis 34 Jahre	88	12	35	16
35 bis 44 Jahre	87	13	26	12
45 bis 54 Jahre	87	13	23	11
55 bis 64 Jahre	84	16	25	12
65 bis 74 Jahre	84	16	20	11
75 Jahre und älter	76	24	15	24
<b>Stellung im Erwerbsleben</b>				
Erwerbstätige	88	12	29	12
Schüler/Auszubildende/Studenten	81	19	43	33
Arbeitslose/-suchende	83	17	16	19
Nichterwerbspersonen	82	18	20	15
<b>Haushaltsnettoeinkommen</b>				
bis 750 EUR	86	14	33	30
bis 1 000 EUR	83	17	19	27
bis 1 250 EUR	86	14	33	21
bis 1 500 EUR	82	18	22	19
bis 1 750 EUR	85	15	26	14
bis 2 000 EUR	88	12	19	13
bis 2 500 EUR	86	14	28	12
bis 3 000 EUR	88	12	30	16
bis 4 000 EUR	90	10	32	10
über 4 000 EUR	86	14	26	13
<b>Haushaltsgröße</b>				
1-Personen-Haushalt	83	17	26	20
2-Personen-Haushalt	85	15	25	14
3-Personen-Haushalt	89	11	29	18
4-Personen-Haushalt	88	12	33	18
5-Personen-Haushalt und größere	80	20	27	9
<b>Stadträume</b>				
<b>Ortsamt - Stadtteile</b>				
Alt - 26er Ring, Friedrichstadt	86	14	35	15
Alt - Johannstadt	81	19	20	25
Neu - Äußere und Innere Neustadt	76	24	29	31
Neu/Pie - Leipziger Vorstadt, Pieschen	82	18	27	15
Pie - Kaditz, Mickten, Trachau	91	9	32	4
KI - OA Klotzsche und nördl. Ortschaften	84	16	19	18
Lo - OA Loschwitz und Schönfeld-Weißig	83	17	25	17
Bl - Blasewitz, Striesen	84	16	25	18
Bl - Tolkewitz, Seidnitz, Gruna	83	17	24	15
Leu - OA Leuben	78	22	21	22
Pro - Prohlis, Reick	85	15	19	25
Pro - Niedersedlitz, Leubnitz, Strehlen	83	17	24	19
PI - Südvorstadt, Zschertnitz	83	17	32	19
PI - Mockritz, Coschütz, Plauen	87	13	25	12
Co - Cotta, Löbtau, Naußlitz, Dölzchen	91	9	31	10
Co - Gorbitz	90	10	25	6
Co - Briesnitz und westl. Ortschaften	99	1	37	



Frage 35/VIII (B)	Umbau Dippoldiswalder Platz, Dr.-Külz-Ring, Waisenhausstraße			
	spürbare Verbesserung	kaum oder gar keine Verbesserung	persönlich betroffen	kenne ich nicht
0	1	2	3	4
<b>insgesamt</b>	<b>46</b>	<b>54</b>	<b>23</b>	<b>24</b>
Frauen	49	51	25	25
Männer	42	58	21	23
<b>Lebensweise</b>				
mit Partner	45	55	22	24
ledig ohne Partner	43	57	26	26
sonstige ohne Partner	51	49	26	24
mit Kind(ern) im Haushalt	48	52	25	23
<b>Altersgruppe</b>				
16 bis 24 Jahre	60	40	31	32
25 bis 34 Jahre	43	57	25	33
35 bis 44 Jahre	42	58	25	23
45 bis 54 Jahre	40	60	20	20
55 bis 64 Jahre	47	53	23	20
65 bis 74 Jahre	46	54	17	16
75 Jahre und älter	41	59	18	26
<b>Stellung im Erwerbsleben</b>				
Erwerbstätige	43	57	24	23
Schüler/Auszubildende/Studenten	56	44	37	36
Arbeitslose/-suchende	53	47	14	26
Nichterwerbspersonen	44	56	18	20
<b>Haushaltsnettoeinkommen</b>				
bis 750 EUR	54	46	25	32
bis 1 000 EUR	58	42	24	32
bis 1 250 EUR	49	51	29	28
bis 1 500 EUR	47	53	24	24
bis 1 750 EUR	49	51	26	23
bis 2 000 EUR	37	63	20	19
bis 2 500 EUR	49	51	21	21
bis 3 000 EUR	45	55	19	31
bis 4 000 EUR	46	54	26	17
über 4 000 EUR	43	57	22	19
<b>Haushaltsgröße</b>				
1-Personen-Haushalt	45	55	25	28
2-Personen-Haushalt	46	54	21	22
3-Personen-Haushalt	43	57	22	23
4-Personen-Haushalt	46	54	32	28
5-Personen-Haushalt und größere	58	42	24	21
<b>Stadträume</b>				
<b>Ortsamt - Stadtteile</b>				
Alt - 26er Ring, Friedrichstadt	56	44	24	18
Alt - Johannstadt	54	46	23	21
Neu - Äußere und Innere Neustadt	46	54	22	30
Neu/Pie - Leipziger Vorstadt, Pieschen	37	63	19	33
Pie - Kaditz, Mickten, Trachau	30	70	28	35
KI - OA Klotzsche und nördl. Ortschaften	32	68	28	32
Lo - OA Loschwitz und Schönfeld-Weißig	42	58	29	23
Bl - Blasewitz, Striesen	48	52	21	21
Bl - Tolkewitz, Seidnitz, Gruna	43	57	20	17
Leu - OA Leuben	41	59	22	27
Pro - Prohlis, Reick	44	56	21	18
Pro - Niedersedlitz, Leubnitz, Strehlen	46	54	22	20
PI - Südvorstadt, Zschertnitz	44	56	25	20
PI - Mockritz, Coschütz, Plauen	63	37	16	21
Co - Cotta, Löbtau, Naußlitz, Dölzchen	53	47	24	22
Co - Gorbitz	52	48	20	29
Co - Briesnitz und westl. Ortschaften	42	58	28	22

Frage 35/IX (B)	dynamisches Parkleitsystem			
	spürbare Verbesserung	kaum oder gar keine Verbesserung	persönlich betroffen	kenne ich nicht
Angaben in Prozent				
0	1	2	3	4
<b>insgesamt</b>	<b>43</b>	<b>57</b>	<b>20</b>	<b>26</b>
Frauen	46	54	22	29
Männer	40	60	19	23
<b>Lebensweise</b>				
mit Partner	43	57	20	23
ledig ohne Partner	42	58	20	29
sonstige ohne Partner	43	57	27	36
mit Kind(ern) im Haushalt	44	56	21	25
<b>Altersgruppe</b>				
16 bis 24 Jahre	44	56	25	35
25 bis 34 Jahre	42	58	22	24
35 bis 44 Jahre	43	57	22	22
45 bis 54 Jahre	44	56	18	25
55 bis 64 Jahre	45	55	18	23
65 bis 74 Jahre	45	55	14	21
75 Jahre und älter	34	66	24	36
<b>Stellung im Erwerbsleben</b>				
Erwerbstätige	42	58	19	22
Schüler/Auszubildende/Studenten	49	51	29	35
Arbeitslose/-suchende	43	57	23	35
Nichterwerbspersonen	42	58	18	26
<b>Haushaltsnettoeinkommen</b>				
bis 750 EUR	45	55	24	33
bis 1 000 EUR	44	56	20	37
bis 1 250 EUR	42	58	22	30
bis 1 500 EUR	38	62	23	30
bis 1 750 EUR	40	60	18	28
bis 2 000 EUR	50	50	14	21
bis 2 500 EUR	45	55	19	19
bis 3 000 EUR	41	59	17	29
bis 4 000 EUR	45	55	18	17
über 4 000 EUR	40	60	18	19
<b>Haushaltsgröße</b>				
1-Personen-Haushalt	39	61	21	32
2-Personen-Haushalt	43	57	19	24
3-Personen-Haushalt	43	57	18	25
4-Personen-Haushalt	44	56	26	25
5-Personen-Haushalt und größere	57	43	21	27
<b>Stadträume</b>				
<b>Ortsamt - Stadtteile</b>				
Alt - 26er Ring, Friedrichstadt	31	69	23	24
Alt - Johannstadt	36	64	20	25
Neu - Äußere und Innere Neustadt	44	56	25	38
Neu/Pie - Leipziger Vorstadt, Pieschen	36	64	23	23
Pie - Kaditz, Mickten, Trachau	34	66	14	31
KI - OA Klotzsche und nördl. Ortschaften	45	55	26	30
Lo - OA Loschwitz und Schönfeld-Weißig	47	53	17	24
Bl - Blasewitz, Striesen	45	55	21	30
Bl - Tolkewitz, Seidnitz, Gruna	46	54	21	21
Leu - OA Leuben	43	57	21	22
Pro - Prohlis, Reick	56	44	16	27
Pro - Niedersedlitz, Leubnitz, Strehlen	49	51	13	26
PI - Südvorstadt, Zschertnitz	43	57	17	23
PI - Mockritz, Coschütz, Plauen	37	63	16	20
Co - Cotta, Löbtau, Naußlitz, Dölzchen	42	58	23	25
Co - Gorbitz	46	54	23	26
Co - Briesnitz und westl. Ortschaften	48	52	24	17

Frage 35/X (B)	Park & Ride-System			
	spürbare Verbesserung	kaum oder gar keine Verbesserung	persönlich betroffen	kenne ich nicht
Angaben in Prozent				
0	1	2	3	4
<b>insgesamt</b>	<b>25</b>	<b>75</b>	<b>21</b>	<b>33</b>
Frauen	28	72	25	36
Männer	22	78	18	30
<b>Lebensweise</b>				
mit Partner	23	77	21	32
ledig ohne Partner	27	73	19	36
sonstige ohne Partner	29	71	29	37
mit Kind(ern) im Haushalt	24	76	21	32
<b>Altersgruppe</b>				
16 bis 24 Jahre	28	72	22	43
25 bis 34 Jahre	21	79	22	34
35 bis 44 Jahre	27	73	23	32
45 bis 54 Jahre	20	80	19	30
55 bis 64 Jahre	26	74	22	29
65 bis 74 Jahre	30	70	18	27
75 Jahre und älter	18	82	29	38
<b>Stellung im Erwerbsleben</b>				
Erwerbstätige	23	77	21	31
Schüler/Auszubildende/Studenten	31	69	28	42
Arbeitslose/-suchende	34	66	19	41
Nichterwerbspersonen	23	77	20	32
<b>Haushaltsnettoeinkommen</b>				
bis 750 EUR	34	66	30	36
bis 1 000 EUR	26	74	21	41
bis 1 250 EUR	20	80	22	36
bis 1 500 EUR	28	72	21	40
bis 1 750 EUR	27	73	16	34
bis 2 000 EUR	33	67	15	30
bis 2 500 EUR	27	73	20	28
bis 3 000 EUR	21	79	18	39
bis 4 000 EUR	17	83	22	29
über 4 000 EUR	15	85	23	30
<b>Haushaltsgröße</b>				
1-Personen-Haushalt	29	71	21	36
2-Personen-Haushalt	24	76	21	32
3-Personen-Haushalt	24	76	19	33
4-Personen-Haushalt	22	78	24	32
5-Personen-Haushalt und größere	17	83	22	38
<b>Stadträume</b>				
<b>Ortsamt - Stadtteile</b>				
Alt - 26er Ring, Friedrichstadt	20	80	22	35
Alt - Johannstadt	24	76	27	35
Neu - Äußere und Innere Neustadt	27	73	26	40
Neu/Pie - Leipziger Vorstadt, Pieschen	21	79	21	37
Pie - Kaditz, Mickten, Trachau	27	73	17	30
KI - OA Klotzsche und nördl. Ortschaften	17	83	32	37
Lo - OA Loschwitz und Schönfeld-Weißig	29	71	21	26
Bl - Blasewitz, Striesen	25	75	22	38
Bl - Tolkewitz, Seidnitz, Gruna	26	74	26	28
Leu - OA Leuben	15	85	17	33
Pro - Prohlis, Reick	32	68	11	29
Pro - Niedersedlitz, Leubnitz, Strehlen	27	73	19	31
PI - Südvorstadt, Zschertnitz	32	68	16	31
PI - Mockritz, Coschütz, Plauen	24	76	18	38
Co - Cotta, Löbtau, Naußlitz, Dölzchen	25	75	17	37
Co - Gorbitz	29	71	27	31
Co - Briesnitz und westl. Ortschaften	21	79	22	21

Frage 35/XI (B)	Rad-/Fußwegquerung der St. Petersburger Straße in Höhe Kreuzstraße			
	spürbare Verbesserung	kaum oder gar keine Verbesserung	persönlich betroffen	kenne ich nicht
Angaben in Prozent				
0	1	2	3	4
<b>insgesamt</b>	<b>39</b>	<b>61</b>	<b>27</b>	<b>36</b>
Frauen	43	57	29	36
Männer	36	64	24	35
<b>Lebensweise</b>				
mit Partner	37	63	27	36
ledig ohne Partner	41	59	26	37
sonstige ohne Partner	43	57	26	37
mit Kind(ern) im Haushalt	42	58	27	37
<b>Altersgruppe</b>				
16 bis 24 Jahre	49	51	31	49
25 bis 34 Jahre	40	60	29	40
35 bis 44 Jahre	40	60	27	34
45 bis 54 Jahre	35	65	26	34
55 bis 64 Jahre	36	64	25	30
65 bis 74 Jahre	39	61	21	27
75 Jahre und älter	32	68	29	33
<b>Stellung im Erwerbsleben</b>				
Erwerbstätige	36	64	29	36
Schüler/Auszubildende/Studenten	48	52	35	45
Arbeitslose/-suchende	51	49	14	31
Nichterwerbspersonen	37	63	23	30
<b>Haushaltsnettoeinkommen</b>				
bis 750 EUR	48	52	21	35
bis 1 000 EUR	51	49	27	40
bis 1 250 EUR	34	66	27	35
bis 1 500 EUR	49	51	26	35
bis 1 750 EUR	43	57	24	31
bis 2 000 EUR	37	63	23	35
bis 2 500 EUR	36	64	27	35
bis 3 000 EUR	30	70	26	44
bis 4 000 EUR	38	62	32	34
über 4 000 EUR	40	60	26	36
<b>Haushaltsgröße</b>				
1-Personen-Haushalt	39	61	26	36
2-Personen-Haushalt	39	61	26	33
3-Personen-Haushalt	39	61	26	37
4-Personen-Haushalt	41	59	30	40
5-Personen-Haushalt und größere	45	55	39	48
<b>Stadträume</b>				
<b>Ortsamt - Stadtteile</b>				
Alt - 26er Ring, Friedrichstadt	42	58	21	21
Alt - Johannstadt	50	50	22	21
Neu - Äußere und Innere Neustadt	45	55	31	42
Neu/Pie - Leipziger Vorstadt, Pieschen	42	58	15	37
Pie - Kaditz, Mickten, Trachau	43	57	26	45
KI - OA Klotzsche und nördl. Ortschaften	26	74	33	38
Lo - OA Loschwitz und Schönfeld-Weißig	34	66	30	43
Bl - Blasewitz, Striesen	47	53	23	34
Bl - Tolkewitz, Seidnitz, Gruna	42	58	28	31
Leu - OA Leuben	39	61	29	38
Pro - Prohlis, Reick	42	58	24	33
Pro - Niedersedlitz, Leubnitz, Strehlen	36	64	36	37
PI - Südvorstadt, Zschertnitz	31	69	30	30
PI - Mockritz, Coschütz, Plauen	31	69	23	27
Co - Cotta, Löbtau, Naußlitz, Dölzschen	44	56	23	37
Co - Gorbitz	34	66	29	38
Co - Briesnitz und westl. Ortschaften	27	73	36	49

Frage 35/XII (B)	Umbau Postplatz			
	spürbare Verbesserung	kaum oder gar keine Verbesserung	persönlich betroffen	kenne ich nicht
Angaben in Prozent				
0	1	2	3	4
<b>insgesamt</b>	<b>39</b>	<b>61</b>	<b>22</b>	<b>5</b>
Frauen	43	57	23	5
Männer	35	65	22	6
<b>Lebensweise</b>				
mit Partner	36	64	21	6
ledig ohne Partner	47	53	27	3
sonstige ohne Partner	41	59	19	7
mit Kind(ern) im Haushalt	44	56	21	5
<b>Altersgruppe</b>				
16 bis 24 Jahre	63	37	32	4
25 bis 34 Jahre	49	51	29	4
35 bis 44 Jahre	33	67	20	6
45 bis 54 Jahre	33	67	22	6
55 bis 64 Jahre	31	69	20	4
65 bis 74 Jahre	30	70	14	4
75 Jahre und älter	23	77	12	11
<b>Stellung im Erwerbsleben</b>				
Erwerbstätige	36	64	24	5
Schüler/Auszubildende/Studenten	59	41	33	5
Arbeitslose/-suchende	51	49	17	3
Nichterwerbspersonen	30	70	16	6
<b>Haushaltsnettoeinkommen</b>				
bis 750 EUR	56	44	29	4
bis 1 000 EUR	59	41	22	6
bis 1 250 EUR	47	53	28	6
bis 1 500 EUR	39	61	20	5
bis 1 750 EUR	39	61	22	3
bis 2 000 EUR	37	63	18	3
bis 2 500 EUR	34	66	22	3
bis 3 000 EUR	34	66	26	8
bis 4 000 EUR	34	66	26	7
über 4 000 EUR	35	65	23	3
<b>Haushaltsgröße</b>				
1-Personen-Haushalt	43	57	26	5
2-Personen-Haushalt	36	64	21	5
3-Personen-Haushalt	43	57	22	4
4-Personen-Haushalt	35	65	21	7
5-Personen-Haushalt und größere	54	46	28	5
<b>Stadträume</b>				
<b>Ortsamt - Stadtteile</b>				
Alt - 26er Ring, Friedrichstadt	41	59	32	5
Alt - Johannstadt	39	61	19	3
Neu - Äußere und Innere Neustadt	54	46	23	7
Neu/Pie - Leipziger Vorstadt, Pieschen	49	51	19	4
Pie - Kaditz, Mickten, Trachau	33	67	25	3
KI - OA Klotzsche und nördl. Ortschaften	29	71	23	10
Lo - OA Loschwitz und Schönfeld-Weißig	33	67	22	10
Bl - Blasewitz, Striesen	38	62	20	4
Bl - Tolkewitz, Seidnitz, Gruna	29	71	19	3
Leu - OA Leuben	29	71	18	6
Pro - Prohlis, Reick	34	66	16	7
Pro - Niedersedlitz, Leubnitz, Strehlen	36	64	14	4
PI - Südvorstadt, Zschertnitz	49	51	25	7
PI - Mockritz, Coschütz, Plauen	45	55	23	5
Co - Cotta, Löbtau, Naußlitz, Dölzchen	50	50	33	4
Co - Gorbitz	47	53	24	2
Co - Briesnitz und westl. Ortschaften	38	62	30	1

Frage 36/I (B)	Weg zur Arbeits- oder Ausbildungsstätte										
	nur zu Fuß	Fahrrad	Straßenbahn	Bus (Stadtverkehr)	Bus (Regionalverkehr)	S-Bahn/DB	Taxi	Motorrad, Moped, Mofa	Pkw-Mitfahrer	Pkw-Selbstfahrer	sonstige
Angaben in Prozent	1	2	3	4	5	6	7	8	9	10	11
0	1	2	3	4	5	6	7	8	9	10	11
<b>insgesamt</b>	<b>4</b>	<b>18</b>	<b>18</b>	<b>11</b>	<b>1</b>	<b>5</b>	<b>1</b>	<b>1</b>	<b>3</b>	<b>38</b>	<b>0</b>
Frauen	4	17	22	13	2	4	0	1	4	33	0
Männer	4	19	14	9	1	5	1	2	3	42	0
<b>Lebensweise</b>											
mit Partner	3	18	15	9	1	5	0	1	3	43	0
ledig ohne Partner	4	19	23	15	2	5	1	1	4	25	0
sonstige ohne Partner	2	10	21	11	1	4	0	1	2	48	1
mit Kind(ern) im Haushalt	3	20	16	10	1	4	0	1	3	39	0
<b>Altersgruppe</b>											
16 bis 24 Jahre	7	19	27	18	3	5	1	1	5	14	0
25 bis 34 Jahre	2	21	16	11	1	8	1	2	3	36	0
35 bis 44 Jahre	4	20	14	7	1	3	0	2	2	45	1
45 bis 54 Jahre	2	15	17	9	1	3	0	1	3	49	0
55 bis 64 Jahre	3	12	17	11	1	3	1	0	3	49	0
65 bis 74 Jahre	7	4	20	12	1	5	2	0	7	43	
75 Jahre und älter	11	9	23	12	1		5		12	26	
<b>Stellung im Erwerbsleben</b>											
Erwerbstätige	3	18	14	7	1	4	1	1	3	48	0
Schüler/Auszubildende/Studenten	6	22	28	20	2	6	1	1	5	10	
Arbeitslose/-suchende	3	18	27	18	3	5	0	1	5	20	
Nichterwerbspersonen	6	10	17	9	2	2	2		7	46	
<b>Haushaltsnettoeinkommen</b>											
bis 750 EUR	10	16	30	24	3	5	1		4	8	
bis 1 000 EUR	2	17	25	18	1	4	1	2	4	25	
bis 1 250 EUR	4	19	21	15	1	5	2	1	2	31	1
bis 1 500 EUR	2	18	19	11	1	4	0	1	5	40	
bis 1 750 EUR	7	20	19	9	1	3	0	2	4	34	1
bis 2 000 EUR	3	16	17	12	2	6	1	1	2	38	2
bis 2 500 EUR	3	21	16	11	1	5	0	1	3	38	0
bis 3 000 EUR	1	18	17	7	0	5	1	2	3	45	0
bis 4 000 EUR	2	18	15	8	1	6	0	1	2	47	
über 4 000 EUR	2	20	13	7	1	4	1	0	3	49	0
<b>Haushaltsgröße</b>											
1-Personen-Haushalt	4	15	20	13	2	5	1	1	3	35	0
2-Personen-Haushalt	4	17	18	10	1	5	1	1	4	40	1
3-Personen-Haushalt	3	19	16	11	1	5	0	1	4	39	0
4-Personen-Haushalt	3	21	16	11	2	3	1	2	3	38	0
5-Personen-Haushalt und größere	5	24	21	9	2	5		2	3	29	
<b>Stadträume</b>											
<b>Ortsamt - Stadtteile</b>											
Alt - 26er Ring, Friedrichstadt	8	15	26	12	2	5	4	1	5	22	1
Alt - Johannstadt	7	27	22	14	1	2		0	4	22	
Neu - Äußere und Innere Neustadt	5	33	24	5	0	5	1	0	3	23	0
Neu/Pie - Leipziger Vorstadt, Pieschen	2	21	21	9	2	9	0	1	3	31	
Pie - Kaditz, Mickten, Trachau	2	20	19	10	0	4	0	1	4	40	0
KI - OA Klotzsche und nördl. Ortschaften	6	12	15	6	2	6		3	4	47	
Lo - OA Loschwitz und Schönfeld-Weißig	1	12	13	12	3	2	0	2	3	51	
Bl - Blasewitz, Striesen	4	22	18	6	0	1	1	1	4	41	0
Bl - Tolkewitz, Seidnitz, Gruna	2	18	19	8	0	5	0	1	3	44	1
Leu - OA Leuben	1	17	13	8	2	6	1	2	3	45	2
Pro - Prohlis, Reick	5	10	17	16	1	3		1	5	42	
Pro - Niedersedlitz, Leubnitz, Strehlen	1	15	13	17	2	5	0	2	2	43	
PI - Südvorstadt, Zschertnitz	12	15	14	19	2	6	0	1	4	27	
PI - Mockritz, Coschütz, Plauen	4	19	13	13	1	3	1	1	4	41	
Co - Cotta, Löbtau, Naußlitz, Dölzschen	4	15	19	14	2	6	1	0	4	35	0
Co - Gorbitz	1	9	28	13	1	2	0	2	3	39	
Co - Briesnitz und westl. Ortschaften		13	9	11	1	6	0	2	2	55	0

Frage 36/II (B)	Weg zum Einkaufen/Dienstleistungen										
	nur zu Fuß	Fahrrad	Straßenbahn	Bus (Stadtverkehr)	Bus (Regionalverkehr)	S-Bahn/DB	Taxi	Motorrad, Moped, Mofa	Pkw-Mitfahrer	Pkw-Selbstfahrer	sonstige
	1	2	3	4	5	6	7	8	9	10	11
0	1	2	3	4	5	6	7	8	9	10	11
<b>insgesamt</b>	5	16	18	11	1	2	1	1	9	38	0
Frauen	5	15	20	12	1	2	1	0	11	32	0
Männer	4	16	16	10	1	1	1	1	6	45	0
<b>Lebensweise</b>											
mit Partner	4	15	15	9	1	1	1	1	9	44	0
ledig ohne Partner	6	19	21	13	1	2	1	1	9	28	0
sonstige ohne Partner	6	12	25	13	2	2	2	0	6	31	0
mit Kind(ern) im Haushalt	4	19	13	10	0	1	0	1	8	44	0
<b>Altersgruppe</b>											
16 bis 24 Jahre	4	20	25	13	1	1	0	1	11	23	
25 bis 34 Jahre	5	21	14	8	0	1	0	1	7	41	0
35 bis 44 Jahre	5	18	12	6	0	1	0	1	7	50	0
45 bis 54 Jahre	3	15	12	7	0	1	1	0	8	51	0
55 bis 64 Jahre	4	12	18	12	2	2	1	0	10	41	0
65 bis 74 Jahre	6	10	22	15	2	3	2	0	9	30	0
75 Jahre und älter	8	6	28	19	2	2	4	0	9	21	0
<b>Stellung im Erwerbsleben</b>											
Erwerbstätige	4	16	12	6	0	1	0	1	7	53	0
Schüler/Auszubildende/Studenten	5	23	25	13	1	1	0	1	11	19	0
Arbeitslose/-suchende	7	16	22	16	1	1	0	0	9	25	0
Nichterwerbspersonen	5	10	22	15	2	2	2	0	10	30	0
<b>Haushaltsnettoeinkommen</b>											
bis 750 EUR	6	19	32	16	2	2	1		7	15	
bis 1 000 EUR	11	18	19	16	2	2	1	2	10	20	
bis 1 250 EUR	5	16	24	12	1	2	2	0	7	31	0
bis 1 500 EUR	4	17	20	11	1	2	1	0	8	34	0
bis 1 750 EUR	4	17	20	11	1	1	1	0	9	36	1
bis 2 000 EUR	3	14	18	11	1	3	1	0	9	39	
bis 2 500 EUR	5	15	16	9	1	2	1	0	12	39	0
bis 3 000 EUR	3	16	12	8	0	1	1	1	7	51	0
bis 4 000 EUR	1	14	12	8	0	1		1	7	55	0
über 4 000 EUR	4	15	11	5	0	1	1	1	8	55	0
<b>Haushaltsgröße</b>											
1-Personen-Haushalt	8	15	23	12	2	2	2	1	6	29	0
2-Personen-Haushalt	4	14	17	10	1	1	1	0	10	40	0
3-Personen-Haushalt	3	17	15	9	0	2	0	1	9	43	0
4-Personen-Haushalt	4	18	12	9	1	1	0	1	7	48	0
5-Personen-Haushalt und größere	3	26	15	13		1		1	8	34	
<b>Stadträume</b>											
<b>Ortsamt - Stadtteile</b>											
Alt - 26er Ring, Friedrichstadt	10	14	28	11	1	2	2	0	9	23	0
Alt - Johannstadt	13	20	19	15	1	0	2	0	7	23	0
Neu - Äußere und Innere Neustadt	6	31	20	6	0	1	1		6	29	
Neu/Pie - Leipziger Vorstadt, Pieschen	5	19	20	8	0	2	1	1	8	37	
Pie - Kaditz, Mickten, Trachau	3	16	14	11	0	2	2	0	11	40	0
KI - OA Klotzsche und nördl. Ortschaften	2	13	14	6	1	3	0	1	8	50	0
Lo - OA Loschwitz und Schönfeld-Weißig	3	10	14	11	1	1	0	2	7	52	
Bl - Blasewitz, Striesen	5	20	19	9	1	1	1	0	9	35	1
Bl - Tolkewitz, Seidnitz, Gruna	8	18	15	11	1	1	1	1	8	37	
Leu - OA Leuben	4	19	14	8	1	3	1	1	7	43	
Pro - Prohlis, Reick	6	10	22	14	1	2	1	0	10	33	0
Pro - Niedersedlitz, Leubnitz, Strehlen	4	11	11	15	0	2	1	1	12	44	
PI - Südvorstadt, Zschertnitz	5	10	20	19	2	1	1	1	6	36	1
PI - Mockritz, Coschütz, Plauen	1	10	19	15	2	1	0	0	10	43	
Co - Cotta, Löbtau, Naußlitz, Dölzschen	5	14	21	10	1	1	1		10	37	
Co - Gorbitz	7	6	26	8	2	0	0	1	12	36	1
Co - Briesnitz und westl. Ortschaften		11	8	9	1	3	0		10	57	1

Frage 36/III (B)	Wege in der Freizeit										
	nur zu Fuß	Fahrrad	Straßenbahn	Bus (Stadtverkehr)	Bus (Regionalverkehr)	S-Bahn/DB	Taxi	Motorrad, Moped, Mofa	Pkw-Mitfahrer	Pkw-Selbstfahrer	sonstige
Angaben in Prozent	1	2	3	4	5	6	7	8	9	10	11
0	1	2	3	4	5	6	7	8	9	10	11
<b>insgesamt</b>	<b>2</b>	<b>21</b>	<b>16</b>	<b>11</b>	<b>4</b>	<b>9</b>	<b>3</b>	<b>1</b>	<b>8</b>	<b>24</b>	<b>0</b>
Frauen	2	20	17	12	4	9	2	1	12	21	0
Männer	2	23	15	11	3	9	3	1	5	28	0
<b>Lebensweise</b>											
mit Partner	2	22	14	10	3	8	2	1	9	28	0
ledig ohne Partner	1	23	18	13	4	10	3	1	9	17	1
sonstige ohne Partner	2	16	21	14	5	10	4	0	7	21	0
mit Kind(ern) im Haushalt	1	27	15	11	2	8	2	1	7	25	1
<b>Altersgruppe</b>											
16 bis 24 Jahre	1	21	22	15	4	9	2	2	11	13	1
25 bis 34 Jahre	1	26	16	9	2	8	2	2	7	26	0
35 bis 44 Jahre	2	28	12	7	2	8	3	1	6	29	0
45 bis 54 Jahre	1	24	15	11	3	8	2	1	7	28	0
55 bis 64 Jahre	1	20	14	11	5	10	2	0	8	29	0
65 bis 74 Jahre	4	12	18	14	7	10	3	0	10	23	0
75 Jahre und älter	5	6	20	17	7	9	6	0	13	18	0
<b>Stellung im Erwerbsleben</b>											
Erwerbstätige	1	26	14	8	2	8	2	1	6	31	0
Schüler/Auszubildende/Studenten	0	24	22	15	4	10	1	1	12	11	1
Arbeitslose/-suchende	2	23	17	14	4	8	2	0	10	18	0
Nichterwerbspersonen	3	12	17	14	6	9	3	0	11	23	0
<b>Haushaltsnettoeinkommen</b>											
bis 750 EUR	1	19	23	16	6	12	2	1	10	9	0
bis 1 000 EUR	2	21	22	14	4	10	1	1	7	16	1
bis 1 250 EUR	2	15	20	13	6	11	2	1	9	20	0
bis 1 500 EUR	2	20	16	13	4	10	4	1	8	22	0
bis 1 750 EUR	2	21	16	13	4	8	3	1	9	23	0
bis 2 000 EUR	1	19	17	13	3	8	2	1	9	27	0
bis 2 500 EUR	2	21	15	11	4	9	2	1	10	25	0
bis 3 000 EUR	1	22	13	11	4	7	3	1	9	28	0
bis 4 000 EUR	1	25	13	9	3	7	2	1	7	31	0
über 4 000 EUR	2	27	13	8	2	7	2	2	6	31	0
<b>Haushaltsgröße</b>											
1-Personen-Haushalt	3	19	19	13	5	10	4	1	7	20	0
2-Personen-Haushalt	2	19	15	11	4	9	3	1	10	27	0
3-Personen-Haushalt	1	25	16	11	3	7	2	1	8	25	1
4-Personen-Haushalt	2	25	15	11	2	9	2	1	8	26	0
5-Personen-Haushalt und größere	1	28	18	13	3	8	1	1	8	18	0
<b>Stadträume</b>											
<b>Ortsamt - Stadtteile</b>											
Alt - 26er Ring, Friedrichstadt	6	18	18	12	5	11	2	1	10	18	1
Alt - Johannstadt	4	20	17	12	4	8	4	0	9	21	1
Neu - Äußere und Innere Neustadt	2	29	18	8	3	8	2	1	9	19	0
Neu/Pie - Leipziger Vorstadt, Pieschen	2	23	20	8	3	9	3	1	9	21	0
Pie - Kaditz, Mickten, Trachau	2	24	13	10	4	10	4	2	7	25	0
KI - OA Klotzsche und nördl. Ortschaften	2	20	15	9	3	7	1	1	7	34	0
Lo - OA Loschwitz und Schönfeld-Weißig	1	21	14	11	3	5	2	1	7	33	0
Bl - Blasewitz, Striesen	2	25	15	12	3	8	3	1	8	24	0
Bl - Tolkewitz, Seidnitz, Gruna	1	21	16	13	4	8	3	1	7	25	0
Leu - OA Leuben	1	27	12	8	4	10	3	2	10	22	0
Pro - Prohlis, Reick	0	16	19	16	5	10	3	0	8	22	0
Pro - Niedersiedlitz, Leubnitz, Strehlen	2	17	15	14	4	11	2	1	9	24	
PI - Südvorstadt, Zschertnitz		15	19	15	5	11	3	0	9	22	0
PI - Mockritz, Coschütz, Plauen	2	17	16	15	4	9	3	1	9	24	
Co - Cotta, Löbtau, Naußlitz, Dölzschen	2	20	19	11	4	8	3	1	8	23	0
Co - Gorbitz		12	20	13	4	8	1	2	11	28	1
Co - Briesnitz und westl. Ortschaften	3	27	9	11	2	6	1	2	8	29	2



Frage 36/IV (B)	Weg in die Innenstadt (26er Ring)										
	nur zu Fuß	Fahrrad	Straßenbahn	Bus (Stadtverkehr)	Bus (Regionalverkehr)	S-Bahn/DB	Taxi	Motorrad, Moped, Mofa	Pkw-Mitfahrer	Pkw-Selbstfahrer	sonstige
Angaben in Prozent	1	2	3	4	5	6	7	8	9	10	11
0	1	2	3	4	5	6	7	8	9	10	11
<b>insgesamt</b>	<b>4</b>	<b>13</b>	<b>36</b>	<b>12</b>	<b>1</b>	<b>3</b>	<b>1</b>	<b>1</b>	<b>5</b>	<b>24</b>	<b>0</b>
Frauen	3	12	38	14	1	3	1	0	7	21	0
Männer	5	14	34	11	1	3	1	1	3	27	0
<b>Lebensweise</b>											
mit Partner	4	12	34	12	1	3	1	1	6	28	0
ledig ohne Partner	5	18	37	13	1	3	1	0	6	16	0
sonstige ohne Partner	4	7	48	13	2	4	1	1	2	19	0
mit Kind(ern) im Haushalt	3	15	33	10	1	3	0	1	6	29	0
<b>Altersgruppe</b>											
16 bis 24 Jahre	3	16	39	15	1	3	0	1	8	14	0
25 bis 34 Jahre	4	20	30	11	0	2	0	1	5	26	0
35 bis 44 Jahre	4	17	29	7	1	2	1	1	5	33	0
45 bis 54 Jahre	4	12	38	11	0	4	1	0	4	27	0
55 bis 64 Jahre	4	8	37	13	1	4	1	0	6	26	
65 bis 74 Jahre	4	6	42	17	1	4	1	0	5	19	0
75 Jahre und älter	6	2	51	19	2	1	3		4	12	
<b>Stellung im Erwerbsleben</b>											
Erwerbstätige	4	14	32	9	0	3	1	1	4	32	0
Schüler/Auszubildende/Studenten	2	19	40	15	1	3	1	0	8	11	0
Arbeitslose/-suchende	1	16	41	15		2	1		6	18	
Nichterwerbspersonen	5	7	41	16	2	3	1	0	6	19	0
<b>Haushaltsnettoeinkommen</b>											
bis 750 EUR	5	19	41	17	1	3	2	0	5	7	
bis 1 000 EUR	4	14	41	15	1	4	0	1	5	15	
bis 1 250 EUR	3	10	45	15	0	1	1		6	19	0
bis 1 500 EUR	4	17	34	11	0	3	1	0	6	22	
bis 1 750 EUR	4	12	38	15	1	4	0	1	5	20	1
bis 2 000 EUR	3	11	40	13	1	3	0	0	4	25	
bis 2 500 EUR	4	13	38	10	1	3	0	0	7	24	0
bis 3 000 EUR	2	12	35	10	0	3	0	1	6	29	0
bis 4 000 EUR	3	12	32	11	1	4	0	0	5	31	0
über 4 000 EUR	4	16	28	6	0	3	2	1	6	33	0
<b>Haushaltsgröße</b>											
1-Personen-Haushalt	5	14	42	13	1	3	1	1	3	17	0
2-Personen-Haushalt	4	11	36	13	1	3	1	0	6	25	0
3-Personen-Haushalt	3	15	33	12	0	3	0	1	7	28	0
4-Personen-Haushalt	4	15	31	9	1	4	1	1	5	28	0
5-Personen-Haushalt und größere	1	17	38	10	1	4		1	6	21	
<b>Stadträume</b>											
<b>Ortsamt - Stadtteile</b>											
Alt - 26er Ring, Friedrichstadt	18	19	34	11	1	1	1	0	4	10	0
Alt - Johannisstadt	7	18	32	24	1	1	1	0	4	12	
Neu - Äußere und Innere Neustadt	3	33	41	6	0	1	0	0	4	13	
Neu/Pie - Leipziger Vorstadt, Pieschen	1	20	42	7	1	4		1	6	19	
Pie - Kaditz, Mickten, Trachau	4	13	39	8	1	7	1	0	5	23	
KI - OA Klotzsche und nördl. Ortschaften	2	2	40	4	1	9	2	0	6	34	0
Lo - OA Loschwitz und Schönfeld-Weißig	8	4	26	12	3	1	0	1	6	38	
Bl - Blasewitz, Striesen	2	17	41	9	0		1	1	5	23	
Bl - Tolkewitz, Seidnitz, Gruna	2	13	43	10	1	2	1	1	5	23	0
Leu - OA Leuben	1	9	34	6	0	9	0	1	7	32	0
Pro - Prohlis, Reick	3	8	33	21	0	3	0	1	7	24	0
Pro - Niedersiedlitz, Leubnitz, Strehlen	3	8	22	23	1	7	2	1	5	29	
PI - Südvorstadt, Zschertnitz	9	13	40	20	2	1	0	0	4	11	0
PI - Mockritz, Coschütz, Plauen	3	10	32	22	1	1	1	0	6	26	
Co - Cotta, Löbtau, Naußlitz, Dölzschen	1	14	41	12	1	1	1	0	6	22	0
Co - Gorbitz	2	5	44	8	0	1	1	1	8	28	1
Co - Briesnitz und westl. Ortschaften	3	8	17	17	2	4			8	40	1

Frage 37 und 38 (B)	Häufigkeit der monatlichen Fahrten in die Innenstadt	Besitz Monats- oder Jahreskarte für ÖPNV	Fahrten pro Woche (nur falls Monats- oder Jahreskarte vorh.)
	Mittelwert (arithm. Mittel)	Prozent	Mittelwert (arithm. Mittel)
0	1	2	3
<b>insgesamt</b>	<b>9</b>	<b>39</b>	<b>11</b>
Frauen	8	43	10
Männer	9	34	11
<b>Lebensweise</b>			
mit Partner	8	34	10
ledig ohne Partner	12	49	12
sonstige ohne Partner	8	41	11
mit Kind(ern) im Haushalt	8	37	12
<b>Altersgruppe</b>			
16 bis 24 Jahre	12	64	13
25 bis 34 Jahre	9	37	10
35 bis 44 Jahre	8	24	11
45 bis 54 Jahre	9	36	11
55 bis 64 Jahre	9	38	10
65 bis 74 Jahre	8	37	9
75 Jahre und älter	6	40	8
<b>Stellung im Erwerbsleben</b>			
Erwerbstätige	9	29	10
Schüler/Auszubildende/Studenten	12	71	13
Arbeitslose/-suchende	10	46	11
Nichterwerbspersonen	7	36	9
<b>Haushaltsnettoeinkommen</b>			
bis 750 EUR	12	59	14
bis 1 000 EUR	9	50	9
bis 1 250 EUR	9	49	12
bis 1 500 EUR	9	36	11
bis 1 750 EUR	8	35	12
bis 2 000 EUR	9	41	11
bis 2 500 EUR	9	34	10
bis 3 000 EUR	9	32	11
bis 4 000 EUR	8	31	10
über 4 000 EUR	10	34	11
<b>Haushaltsgröße</b>			
1-Personen-Haushalt	9	42	11
2-Personen-Haushalt	9	36	10
3-Personen-Haushalt	9	38	11
4-Personen-Haushalt	8	40	11
5-Personen-Haushalt und größere	10	48	11
<b>Stadträume</b>			
<b>Ortsamt - Stadtteile</b>			
Alt - 26er Ring, Friedrichstadt	16	49	13
Alt - Johannstadt	11	42	10
Neu - Äußere und Innere Neustadt	8	39	10
Neu/Pie - Leipziger Vorstadt, Pieschen	8	38	12
Pie - Kaditz, Mickten, Trachau	8	37	11
KI - OA Klotzsche und nördl. Ortschaften	7	30	8
Lo - OA Loschwitz und Schönfeld-Weißig	7	29	10
BI - Blasewitz, Striesen	9	31	11
BI - Tolkewitz, Seidnitz, Gruna	7	42	11
Leu - OA Leuben	6	28	11
Pro - Prohlis, Reick	7	45	10
Pro - Niedersedlitz, Leubnitz, Strehlen	8	42	12
PI - Südvorstadt, Zschertnitz	11	55	10
PI - Mockritz, Coschütz, Plauen	10	39	11
Co - Cotta, Löbtau, Naußlitz, Dölzchen	11	44	11
Co - Gorbitz	10	50	12
Co - Briesnitz und westl. Ortschaften	7	26	9

Frage 39/I (B)	Häufigkeit der Information zum kulturellen Angebot			
	(fast) täglich	wenigstens jede Woche	seltener	nie
Angaben in Prozent				
0	1	2	3	4
<b>insgesamt</b>	<b>20</b>	<b>45</b>	<b>30</b>	<b>5</b>
Frauen	21	46	29	4
Männer	19	45	31	6
<b>Lebensweise</b>				
mit Partner	21	45	31	4
ledig ohne Partner	13	48	34	5
sonstige ohne Partner	25	43	24	8
mit Kind(ern) im Haushalt	15	44	35	6
<b>Altersgruppe</b>				
16 bis 24 Jahre	8	45	39	9
25 bis 34 Jahre	11	44	41	4
35 bis 44 Jahre	15	49	33	2
45 bis 54 Jahre	19	49	25	7
55 bis 64 Jahre	23	48	26	4
65 bis 74 Jahre	35	42	21	2
75 Jahre und älter	38	34	18	10
<b>Stellung im Erwerbsleben</b>				
Erwerbstätige	15	50	32	3
Schüler/Auszubildende/Studenten	10	42	41	6
Arbeitslose/-suchende	18	38	34	10
Nichterwerbspersonen	32	41	23	5
<b>Haushaltsnettoeinkommen</b>				
bis 750 EUR	13	48	31	8
bis 1 000 EUR	15	43	34	8
bis 1 250 EUR	18	42	35	6
bis 1 500 EUR	19	43	30	8
bis 1 750 EUR	25	44	27	4
bis 2 000 EUR	22	48	28	2
bis 2 500 EUR	21	43	32	5
bis 3 000 EUR	18	49	31	2
bis 4 000 EUR	19	50	31	1
über 4 000 EUR	22	53	22	4
<b>Haushaltsgröße</b>				
1-Personen-Haushalt	20	45	28	7
2-Personen-Haushalt	23	46	28	4
3-Personen-Haushalt	14	44	37	4
4-Personen-Haushalt	16	49	31	4
5-Personen-Haushalt und größere	17	39	38	7
<b>Stadträume</b>				
<b>Ortsamt - Stadtteile</b>				
Alt - 26er Ring, Friedrichstadt	26	41	28	5
Alt - Johannstadt	21	53	23	3
Neu - Äußere und Innere Neustadt	21	49	25	5
Neu/Pie - Leipziger Vorstadt, Pieschen	13	48	33	6
Pie - Kaditz, Mickten, Trachau	20	46	33	2
KI - OA Klotzsche und nördl. Ortschaften	16	43	32	9
Lo - OA Loschwitz und Schönfeld-Weißig	24	39	33	4
Bl - Blasewitz, Striesen	22	48	26	4
Bl - Tolkewitz, Seidnitz, Gruna	23	46	26	5
Leu - OA Leuben	19	51	24	6
Pro - Prohlis, Reick	23	36	34	7
Pro - Niedersedlitz, Leubnitz, Strehlen	18	46	33	3
PI - Südvorstadt, Zschertnitz	13	44	37	6
PI - Mockritz, Coschütz, Plauen	29	48	21	2
Co - Cotta, Löbtau, Naußlitz, Dölzchen	15	43	36	6
Co - Gorbitz	13	41	40	6
Co - Briesnitz und westl. Ortschaften	18	43	32	7

Frage 39/II (B)	Informationsquellen zum kulturellen Angebot		
	Internet	Tageszeitung	andere Quellen
Angaben in Prozent Mehrfachnennungen möglich			
0	1	2	3
<b>insgesamt</b>	<b>47</b>	<b>78</b>	<b>30</b>
Frauen	43	79	31
Männer	51	76	29
<b>Lebensweise</b>			
mit Partner	45	81	29
ledig ohne Partner	62	64	33
sonstige ohne Partner	25	83	32
mit Kind(ern) im Haushalt	59	78	30
<b>Altersgruppe</b>			
16 bis 24 Jahre	73	59	30
25 bis 34 Jahre	73	58	37
35 bis 44 Jahre	58	80	31
45 bis 54 Jahre	43	86	27
55 bis 64 Jahre	30	89	28
65 bis 74 Jahre	14	91	29
75 Jahre und älter	4	96	22
<b>Stellung im Erwerbsleben</b>			
Erwerbstätige	57	77	30
Schüler/Auszubildende/Studenten	75	55	33
Arbeitslose/-suchende	46	74	35
Nichterwerbspersonen	16	90	28
<b>Haushaltsnettoeinkommen</b>			
bis 750 EUR	61	61	37
bis 1 000 EUR	39	68	37
bis 1 250 EUR	45	77	34
bis 1 500 EUR	40	77	32
bis 1 750 EUR	38	78	40
bis 2 000 EUR	39	79	31
bis 2 500 EUR	43	84	29
bis 3 000 EUR	57	74	27
bis 4 000 EUR	55	81	30
über 4 000 EUR	64	90	26
<b>Haushaltsgröße</b>			
1-Personen-Haushalt	44	72	34
2-Personen-Haushalt	40	82	28
3-Personen-Haushalt	60	72	30
4-Personen-Haushalt	58	81	30
5-Personen-Haushalt und größere	58	77	31
<b>Stadträume</b>			
<b>Ortsamt - Stadtteile</b>			
Alt - 26er Ring, Friedrichstadt	39	78	29
Alt - Johannstadt	42	77	30
Neu - Äußere und Innere Neustadt	56	62	43
Neu/Pie - Leipziger Vorstadt, Pieschen	63	65	37
Pie - Kaditz, Mickten, Trachau	57	80	24
KI - OA Klotzsche und nördl. Ortschaften	39	88	23
Lo - OA Loschwitz und Schönfeld-Weißig	42	86	30
Bl - Blasewitz, Striesen	49	80	27
Bl - Tolkewitz, Seidnitz, Gruna	39	88	28
Leu - OA Leuben	40	80	28
Pro - Prohlis, Reick	36	82	30
Pro - Niedersedlitz, Leubnitz, Strehlen	45	87	21
PI - Südvorstadt, Zschernitz	53	64	37
PI - Mockritz, Coschütz, Plauen	48	84	33
Co - Cotta, Löbtau, Naußlitz, Dölzschen	47	71	34
Co - Gorbitz	44	78	24
Co - Briesnitz und westl. Ortschaften	48	79	30

Frage 40/I (B)	Bauvorhaben Staatsoperette				Bauvorhaben Konzertsaal Philharmonie			
	unbedingt nötig	sinnvoll	weniger sinnvoll	unnötig	unbedingt nötig	sinnvoll	weniger sinnvoll	unnötig
Angaben in Prozent								
0	1	2	3	4	5	6	7	8
<b>insgesamt</b>	<b>36</b>	<b>47</b>	<b>12</b>	<b>5</b>	<b>24</b>	<b>52</b>	<b>18</b>	<b>6</b>
Frauen	39	46	10	5	26	51	17	5
Männer	33	48	13	6	22	52	19	7
<b>Lebensweise</b>								
mit Partner	39	46	10	5	25	52	17	6
ledig ohne Partner	24	50	17	8	18	52	24	6
sonstige ohne Partner	45	43	9	3	31	52	14	4
mit Kind(ern) im Haushalt	24	53	16	7	17	53	25	5
<b>Altersgruppe</b>								
16 bis 24 Jahre	17	53	22	8	12	52	30	6
25 bis 34 Jahre	20	53	19	8	14	53	25	7
35 bis 44 Jahre	23	55	14	8	17	56	21	6
45 bis 54 Jahre	38	49	8	5	24	50	18	8
55 bis 64 Jahre	51	42	5	2	30	54	11	5
65 bis 74 Jahre	60	35	4	2	42	46	8	4
75 Jahre und älter	64	32	3	1	40	50	6	4
<b>Stellung im Erwerbsleben</b>								
Erwerbstätige	31	51	12	5	20	53	22	6
Schüler/Auszubildende/Studenten	15	52	23	10	12	54	26	7
Arbeitslose/-suchende	25	49	15	11	18	51	18	12
Nichterwerbspersonen	58	36	4	2	38	48	9	4
<b>Haushaltsnettoeinkommen</b>								
bis 750 EUR	20	52	15	13	19	53	18	10
bis 1 000 EUR	29	44	21	6	20	52	22	6
bis 1 250 EUR	32	53	12	3	22	54	20	4
bis 1 500 EUR	41	37	13	9	24	48	21	7
bis 1 750 EUR	38	49	8	5	22	51	18	9
bis 2 000 EUR	48	40	8	4	24	57	14	5
bis 2 500 EUR	45	42	11	3	31	46	17	6
bis 3 000 EUR	33	51	10	6	24	50	20	7
bis 4 000 EUR	31	59	9	2	21	57	18	4
über 4 000 EUR	35	48	11	5	27	53	16	4
<b>Haushaltsgröße</b>								
1-Personen-Haushalt	36	45	12	7	26	50	17	7
2-Personen-Haushalt	44	43	9	4	28	52	15	6
3-Personen-Haushalt	28	51	15	6	19	50	25	6
4-Personen-Haushalt	25	57	13	5	16	59	20	6
5-Personen-Haushalt und größere	20	56	18	5	18	50	27	6
<b>Stadträume</b>								
<b>Ortsamt - Stadtteile</b>								
Alt - 26er Ring, Friedrichstadt	42	38	14	6	32	46	15	7
Alt - Johannstadt	40	44	8	8	31	44	19	6
Neu - Äußere und Innere Neustadt	21	55	17	6	25	57	14	4
Neu/Pie - Leipziger Vorstadt, Pieschen	20	55	19	7	19	53	21	7
Pie - Kaditz, Mickten, Trachau	35	50	11	5	23	56	16	4
KI - OA Klotzsche und nördl. Ortschaften	38	52	8	2	20	56	21	3
Lo - OA Loschwitz und Schönfeld-Weißig	29	57	7	7	26	54	13	7
BI - Blasewitz, Striesen	35	48	12	5	27	50	18	5
BI - Tolkewitz, Seidnitz, Gruna	51	36	10	3	29	50	16	5
Leu - OA Leuben	42	42	9	7	23	51	20	6
Pro - Prohlis, Reick	56	27	7	10	27	45	17	12
Pro - Niedersedlitz, Leubnitz, Strehlen	41	44	13	2	22	53	19	5
PI - Südvorstadt, Zschertnitz	34	51	13	2	24	53	17	7
PI - Mockritz, Coschütz, Plauen	46	36	14	4	27	48	21	4
Co - Cotta, Löbtau, Naußlitz, Dölzschen	27	54	13	6	15	55	20	10
Co - Gorbitz	34	47	11	8	20	54	19	7
Co - Briesnitz und westl. Ortschaften	38	50	10	2	23	48	26	4

Frage 40/II (B)	Bauvorhaben neue Zentralbibliothek				Bauvorhaben städtische Kunsthalle			
	unbedingt nötig	sinnvoll	weniger sinnvoll	unnötig	unbedingt nötig	sinnvoll	weniger sinnvoll	unnötig
Angaben in Prozent								
0	1	2	3	4	5	6	7	8
<b>insgesamt</b>	<b>10</b>	<b>49</b>	<b>29</b>	<b>12</b>	<b>8</b>	<b>43</b>	<b>34</b>	<b>16</b>
Frauen	10	51	29	11	8	44	34	14
Männer	10	48	29	12	7	41	34	18
<b>Lebensweise</b>								
mit Partner	8	50	30	11	7	42	34	17
ledig ohne Partner	14	46	27	12	10	43	34	13
sonstige ohne Partner	7	52	29	11	7	45	30	18
mit Kind(ern) im Haushalt	11	48	30	11	8	43	37	12
<b>Altersgruppe</b>								
16 bis 24 Jahre	18	45	26	11	9	42	38	10
25 bis 34 Jahre	12	48	25	15	7	44	36	13
35 bis 44 Jahre	8	52	34	7	8	45	33	13
45 bis 54 Jahre	9	47	31	12	7	35	32	25
55 bis 64 Jahre	8	49	33	10	8	41	35	16
65 bis 74 Jahre	6	52	29	13	8	43	30	20
75 Jahre und älter	6	60	24	10	5	53	27	15
<b>Stellung im Erwerbsleben</b>								
Erwerbstätige	9	50	32	10	8	40	37	16
Schüler/Auszubildende/Studenten	18	45	24	13	8	49	32	11
Arbeitslose/-suchende	16	46	25	12	8	45	30	17
Nichterwerbspersonen	6	53	29	11	7	45	29	19
<b>Haushaltsnettoeinkommen</b>								
bis 750 EUR	18	40	29	12	11	49	25	14
bis 1 000 EUR	16	49	21	15	8	46	29	17
bis 1 250 EUR	7	53	25	15	3	44	34	19
bis 1 500 EUR	11	50	29	10	5	45	37	13
bis 1 750 EUR	10	47	29	14	10	42	28	20
bis 2 000 EUR	8	55	29	8	6	41	38	14
bis 2 500 EUR	6	52	30	12	5	42	37	15
bis 3 000 EUR	8	43	38	10	10	37	37	15
bis 4 000 EUR	10	49	31	10	8	39	37	16
über 4 000 EUR	4	48	38	10	9	41	32	18
<b>Haushaltsgröße</b>								
1-Personen-Haushalt	11	53	25	11	8	44	29	19
2-Personen-Haushalt	9	49	31	12	8	43	34	16
3-Personen-Haushalt	10	48	30	12	7	44	35	14
4-Personen-Haushalt	11	47	30	11	8	37	41	15
5-Personen-Haushalt und größere	14	41	34	10	10	41	32	17
<b>Stadträume</b>								
<b>Ortsamt - Stadtteile</b>								
Alt - 26er Ring, Friedrichstadt	13	47	27	12	8	48	27	17
Alt - Johannstadt	7	58	26	9	6	47	35	12
Neu - Äußere und Innere Neustadt	13	47	27	13	15	48	23	14
Neu/Pie - Leipziger Vorstadt, Pieschen	13	50	28	10	8	47	32	13
Pie - Kaditz, Mickten, Trachau	11	50	33	6	9	45	35	11
KI - OA Klotzsche und nördl. Ortschaften	8	46	34	12	9	31	42	19
Lo - OA Loschwitz und Schönfeld-Weißig	7	54	31	8	8	47	31	13
BI - Blasewitz, Striesen	14	52	26	7	10	44	35	11
BI - Tolkewitz, Seidnitz, Gruna	6	52	32	10	6	42	37	16
Leu - OA Leuben	10	48	28	13	7	39	37	17
Pro - Prohlis, Reick	2	52	29	16	4	35	38	23
Pro - Niedersedlitz, Leubnitz, Strehlen	7	46	34	13	6	41	38	15
PI - Südvorstadt, Zschertnitz	16	41	30	14	7	40	31	21
PI - Mockritz, Coschütz, Plauen	6	46	30	18	9	48	27	17
Co - Cotta, Löbtau, Naußlitz, Dölzschen	11	51	27	11	6	43	36	14
Co - Gorbitz	10	50	21	19	4	41	32	22
Co - Briesnitz und westl. Ortschaften	9	48	30	13	9	35	30	26

Frage 40/III (B)	Bauvorhaben Zooerweiterung			
	unbedingt nötig	sinnvoll	weniger sinnvoll	unnötig
Angaben in Prozent				
0	1	2	3	4
<b>insgesamt</b>	<b>30</b>	<b>49</b>	<b>14</b>	<b>7</b>
Frauen	31	49	14	6
Männer	28	50	14	8
<b>Lebensweise</b>				
mit Partner	30	50	13	7
ledig ohne Partner	26	48	17	9
sonstige ohne Partner	31	53	9	7
mit Kind(ern) im Haushalt	29	48	14	10
<b>Altersgruppe</b>				
16 bis 24 Jahre	28	48	17	7
25 bis 34 Jahre	27	48	15	10
35 bis 44 Jahre	26	48	17	9
45 bis 54 Jahre	28	50	14	8
55 bis 64 Jahre	34	50	11	5
65 bis 74 Jahre	33	53	11	4
75 Jahre und älter	37	53	6	4
<b>Stellung im Erwerbsleben</b>				
Erwerbstätige	26	51	16	7
Schüler/Auszubildende/Studenten	27	45	17	11
Arbeitslose/-suchende	35	42	12	10
Nichterwerbspersonen	36	50	9	5
<b>Haushaltsnettoeinkommen</b>				
bis 750 EUR	31	41	17	12
bis 1 000 EUR	29	55	6	9
bis 1 250 EUR	29	48	16	7
bis 1 500 EUR	37	47	9	7
bis 1 750 EUR	33	45	16	6
bis 2 000 EUR	35	44	15	6
bis 2 500 EUR	31	52	10	6
bis 3 000 EUR	26	53	14	6
bis 4 000 EUR	23	52	19	6
über 4 000 EUR	21	52	18	8
<b>Haushaltsgröße</b>				
1-Personen-Haushalt	28	50	15	8
2-Personen-Haushalt	31	50	13	6
3-Personen-Haushalt	31	48	12	8
4-Personen-Haushalt	25	49	18	9
5-Personen-Haushalt und größere	21	49	17	13
<b>Stadträume</b>				
<b>Ortsamt - Stadtteile</b>				
Alt - 26er Ring, Friedrichstadt	24	50	17	8
Alt - Johannstadt	31	45	18	6
Neu - Äußere und Innere Neustadt	25	47	16	11
Neu/Pie - Leipziger Vorstadt, Pieschen	30	48	14	8
Pie - Kaditz, Mickten, Trachau	33	51	12	4
KI - OA Klotzsche und nördl. Ortschaften	26	53	13	8
Lo - OA Loschwitz und Schönfeld-Weißig	24	53	15	7
BI - Blasewitz, Striesen	30	45	18	8
BI - Tolkewitz, Seidnitz, Gruna	33	49	14	4
Leu - OA Leuben	28	51	11	10
Pro - Prohlis, Reick	37	44	14	6
Pro - Niedersedlitz, Leubnitz, Strehlen	31	51	9	8
PI - Südvorstadt, Zschertnitz	29	52	16	4
PI - Mockritz, Coschütz, Plauen	29	43	18	10
Co - Cotta, Löbtau, Naußlitz, Dölzschen	29	52	11	7
Co - Gorbitz	35	55	3	7
Co - Briesnitz und westl. Ortschaften	29	51	13	7

Frage 41/I (B)	Stadt wird ihrem Ruf als Kunst- und Kulturstadt international gerecht					kulturelles Angebot ist gut				
	stimme sehr zu	stimme zu	teils/teils	stimme nicht zu	stimme über- haupt nicht zu	stimme sehr zu	stimme zu	teils/teils	stimme nicht zu	stimme über- haupt nicht zu
Angaben in Prozent	1	2	3	4	5	6	7	8	9	10
insgesamt	35	47	14	3	1	35	53	11	2	0
Frauen	37	46	13	2	1	36	52	10	2	0
Männer	34	47	14	3	2	33	53	12	2	0
Lebensweise										
mit Partner	34	48	14	3	1	33	55	11	1	0
ledig ohne Partner	36	47	12	3	2	38	48	11	2	1
sonstige ohne Partner	43	41	13	2	1	40	49	10	1	0
mit Kind(ern) im Haushalt	35	44	17	3	1	38	47	13	1	0
Altersgruppe										
16 bis 24 Jahre	40	47	10	2	1	43	47	8	1	0
25 bis 34 Jahre	32	49	15	3	1	36	48	13	1	0
35 bis 44 Jahre	29	46	18	5	2	32	55	11	2	0
45 bis 54 Jahre	34	46	14	4	2	30	52	15	2	1
55 bis 64 Jahre	35	47	14	2	1	29	59	10	1	0
65 bis 74 Jahre	41	44	13	1	1	35	57	7	1	0
75 Jahre und älter	42	47	8	2	1	36	53	8	2	1
Stellung im Erwerbsleben										
Erwerbstätige	30	50	15	3	2	32	54	13	2	0
Schüler/Auszubildende/Studenten	37	46	12	3	1	42	45	10	2	1
Arbeitslose/-suchende	35	40	18	4	4	37	47	12	1	2
Nichterwerbspersonen	40	45	12	2	1	34	57	8	1	0
Haushaltsnettoeinkommen										
bis 750 EUR	47	32	15	5	1	47	41	11	1	1
bis 1 000 EUR	45	41	11	0	2	39	53	5	2	1
bis 1 250 EUR	35	50	11	1	3	27	65	6	1	
bis 1 500 EUR	38	45	15	1	0	38	50	10	1	
bis 1 750 EUR	41	40	16	2	1	31	54	11	2	2
bis 2 000 EUR	30	54	10	3	2	32	56	10	3	
bis 2 500 EUR	33	51	13	3	1	30	56	13	2	
bis 3 000 EUR	27	51	18	3	1	28	58	13	1	0
bis 4 000 EUR	34	49	14	3		39	52	7	2	
über 4 000 EUR	29	50	13	6	2	39	47	13	1	
Haushaltsgröße										
1-Personen-Haushalt	41	43	12	3	2	39	49	10	1	0
2-Personen-Haushalt	33	50	14	2	1	30	57	10	2	0
3-Personen-Haushalt	36	45	14	3	1	34	52	12	1	1
4-Personen-Haushalt	30	51	14	4	2	41	46	11	2	0
5-Personen-Haushalt und größere	42	34	18	5	1	49	37	12	2	
Stadtträume										
Ortsamt - Stadtteile										
Alt - 26er Ring, Friedrichstadt	40	43	12	3	2	42	47	9	1	1
Alt - Johannstadt	38	45	11	3	3	39	47	9	5	
Neu - Äußere und Innere Neustadt	27	45	21	5	2	32	50	14	3	1
Neu/Pie - Leipziger Vorstadt, Pieschen	30	53	13	3	1	36	52	12	0	
Pie - Kaditz, Mickten, Trachau	30	49	17	3	1	24	60	15	1	1
KI - OA Klotzsche und nördl. Ortschaften	32	52	11	3	3	34	57	7	2	
Lo - OA Loschwitz und Schönfeld-Weißig	37	44	14	4	1	37	52	10	1	1
Bl - Blasewitz, Striesen	31	49	15	3	1	32	54	13	1	
Bl - Tolkewitz, Seidnitz, Gruna	38	44	15	2	1	33	56	8	3	
Leu - OA Leuben	35	47	14	2	2	33	56	7	3	
Pro - Prohlis, Reick	37	47	13	3	1	37	47	12	1	3
Pro - Niedersedlitz, Leubnitz, Strehlen	38	48	13	1	1	34	54	10	1	
PI - Sudvorstadt, Zschertnitz	40	44	13	1	1	41	45	14		
PI - Mockritz, Coschütz, Plauen	37	48	10	3	1	43	46	9	1	1
Co - Cotta, Löbtau, Naußlitz, Dölzchen	40	43	13	2	2	36	53	9	2	1
Co - Gorbitz	39	48	11	2		24	64	12		
Co - Briesnitz und westl. Ortschaften	38	46	13	4		32	53	14	1	



Frage 41/II	Dichte kultureller Einrichtungen im Stadtgebiet ist groß					denkmalgeschützte Gebäude in der Stadt sollten einen hohen Stellenwert haben				
	stimme sehr zu	stimme zu	teils/teils	stimme nicht zu	stimme über- haupt nicht zu	stimme sehr zu	stimme zu	teils/teils	stimme nicht zu	stimme über- haupt nicht zu
Angaben in Prozent	1	2	3	4	5	6	7	8	9	10
insgesamt	33	49	15	3	1	50	34	13	2	1
Frauen	34	48	15	2	1	51	34	13	2	1
Männer	32	49	15	3	1	50	34	13	3	1
Lebensweise										
mit Partner	31	51	15	2	1	50	35	13	2	1
ledig ohne Partner	37	46	13	3	1	51	31	14	2	1
sonstige ohne Partner	34	48	13	3	1	52	36	10	2	1
mit Kind(ern) im Haushalt	36	48	14	2	0	46	34	15	4	1
Altersgruppe										
16 bis 24 Jahre	42	43	13	1	1	47	31	19	3	1
25 bis 34 Jahre	35	48	15	2	0	53	31	13	2	1
35 bis 44 Jahre	30	52	14	3	1	49	33	14	3	1
45 bis 54 Jahre	33	47	15	4	1	46	38	14	2	0
55 bis 64 Jahre	26	56	15	3	1	52	37	9	2	
65 bis 74 Jahre	33	49	15	2	1	53	36	9	2	1
75 Jahre und älter	34	43	18	5	1	54	34	10	2	1
Stellung im Erwerbsleben										
Erwerbstätige	30	51	15	3	1	49	34	14	2	1
Schüler/Auszubildende/Studenten	38	46	14	1	1	50	29	17	4	1
Arbeitslose/-suchende	31	48	15	5	1	49	32	15	2	1
Nichterwerbspersonen	32	49	15	3	1	52	36	10	2	1
Haushaltsnettoeinkommen										
bis 750 EUR	37	43	17	2	1	45	37	15	1	2
bis 1 000 EUR	36	46	16	0	2	50	35	12	1	1
bis 1 250 EUR	30	51	18	1		56	29	12	2	1
bis 1 500 EUR	35	48	13	4		59	29	7	4	2
bis 1 750 EUR	31	52	13	3	1	49	34	14	2	1
bis 2 000 EUR	35	45	15	5	0	54	36	9	2	
bis 2 500 EUR	30	51	16	2	2	45	38	15	3	0
bis 3 000 EUR	29	52	14	4	1	46	36	15	3	
bis 4 000 EUR	33	52	14	1	0	53	29	15	1	1
über 4 000 EUR	39	45	14	2	0	46	36	16	2	
Haushaltsgröße										
1-Personen-Haushalt	34	47	14	4	1	53	34	10	2	1
2-Personen-Haushalt	30	51	16	2	1	51	34	12	2	1
3-Personen-Haushalt	35	48	13	2	2	47	34	15	3	0
4-Personen-Haushalt	38	48	11	2	0	47	33	16	3	1
5-Personen-Haushalt und größere	43	43	12	2		48	33	17	1	
Stadtträume										
Ortsamt - Stadtteile										
Alt - 26er Ring, Friedrichstadt	45	37	15	1	2	58	25	16	1	0
Alt - Johannstadt	33	49	14	3	1	47	32	18	3	1
Neu - Äußere und Innere Neustadt	29	48	20	2	1	54	31	12	2	1
Neu/Pie - Leipziger Vorstadt, Pieschen	35	49	13	3		54	28	13	2	2
Pie - Kaditz, Mickten, Trachau	21	58	19	2	1	49	38	12	2	
KI - OA Klotzsche und nördl. Ortschaften	32	57	7	3	0	43	43	11	2	1
Lo - OA Loschwitz und Schönfeld-Weißig	39	47	11	1	2	49	37	10	3	0
Bl - Blasewitz, Striesen	34	49	14	2	1	54	32	13	1	1
Bl - Tolkewitz, Seidnitz, Gruna	33	48	15	3	1	51	37	11	1	
Leu - OA Leuben	34	49	14	2	1	51	32	13	4	0
Pro - Prohlis, Reick	34	47	12	6	1	46	39	11	1	3
Pro - Niedersedlitz, Leubnitz, Strehlen	35	43	18	3	1	44	40	13	2	
PI - Sudvorstadt, Zschertnitz	35	47	15	3	1	51	32	12	4	1
PI - Mockritz, Coschütz, Plauen	37	47	15	1	1	53	30	15	1	1
Co - Cotta, Löbtau, Naußlitz, Dölzchen	32	47	16	3	1	51	34	11	4	
Co - Gorbitz	26	53	17	4	1	46	35	17	2	1
Co - Briesnitz und westl. Ortschaften	26	53	15	6	1	49	33	13	3	

Frage 41/III (B)	Kunstwerke im öffentliche Raum sind mir sehr wichtig					Relation zwischen älterer und zeitgenössischer Kunst ist in der Stadt ausgewogen				
	stimme sehr zu	stimme zu	teils/teils	stimme nicht zu	stimme überhaupt nicht zu	stimme sehr zu	stimme zu	teils/teils	stimme nicht zu	stimme überhaupt nicht zu
Angaben in Prozent	1	2	3	4	5	6	7	8	9	10
<b>insgesamt</b>	<b>31</b>	<b>34</b>	<b>25</b>	<b>7</b>	<b>3</b>	<b>10</b>	<b>38</b>	<b>35</b>	<b>12</b>	<b>5</b>
Frauen	32	34	25	7	2	10	40	35	10	5
Männer	29	35	25	7	3	10	36	35	13	6
<b>Lebensweise</b>										
mit Partner	29	35	27	7	2	8	38	36	12	5
ledig ohne Partner	33	33	23	8	3	13	36	32	13	6
sonstige ohne Partner	39	33	18	8	2	16	38	37	7	3
mit Kind(ern) im Haushalt	26	36	25	12	2	12	34	34	15	5
<b>Altersgruppe</b>										
16 bis 24 Jahre	26	28	33	9	4	12	40	35	10	3
25 bis 34 Jahre	26	36	26	8	3	9	33	39	13	5
35 bis 44 Jahre	31	35	24	9	2	9	32	31	18	9
45 bis 54 Jahre	30	35	26	8	2	8	39	36	12	5
55 bis 64 Jahre	30	36	25	6	3	9	41	37	9	5
65 bis 74 Jahre	39	35	21	4	1	12	44	34	7	3
75 Jahre und älter	42	33	18	4	2	15	39	34	7	5
<b>Stellung im Erwerbsleben</b>										
Erwerbstätige	27	36	26	8	2	8	36	37	14	5
Schüler/Auszubildende/Studenten	27	32	29	9	3	12	35	36	12	5
Arbeitslose/-suchende	35	27	26	8	4	15	37	30	13	5
Nichterwerbspersonen	37	34	22	5	2	12	42	34	7	4
<b>Haushaltsnettoeinkommen</b>										
bis 750 EUR	35	28	27	6	3	18	40	32	8	2
bis 1 000 EUR	34	35	17	9	5	13	44	34	6	4
bis 1 250 EUR	31	34	22	9	5	8	46	32	11	3
bis 1 500 EUR	39	33	20	5	2	11	39	30	10	9
bis 1 750 EUR	36	28	25	6	5	10	40	33	12	4
bis 2 000 EUR	30	38	25	4	2	8	42	36	10	4
bis 2 500 EUR	23	37	30	9	1	7	38	38	11	5
bis 3 000 EUR	31	33	27	8	2	6	36	41	13	4
bis 4 000 EUR	27	35	27	9	1	12	30	41	13	5
über 4 000 EUR	28	37	28	5	1	7	36	31	18	8
<b>Haushaltsgröße</b>										
1-Personen-Haushalt	36	35	19	7	4	12	39	32	11	6
2-Personen-Haushalt	32	34	26	6	2	9	40	36	10	5
3-Personen-Haushalt	26	34	27	11	2	12	35	36	13	5
4-Personen-Haushalt	25	34	29	9	3	8	32	40	15	5
5-Personen-Haushalt und größere	33	30	26	11		13	34	26	20	8
<b>Stadtträume</b>										
<b>Ortsamt - Stadtteile</b>										
Alt - 26er Ring, Friedrichstadt	41	31	20	6	2	12	36	34	9	9
Alt - Johannstadt	27	37	28	5	3	10	43	34	7	7
Neu - Äußere und Innere Neustadt	39	29	19	9	4	8	26	39	18	10
Neu/Pie - Leipziger Vorstadt, Pieschen	34	29	25	10	1	9	37	34	13	6
Pie - Kaditz, Mickten, Trachau	28	37	28	6	2	10	40	36	11	3
KI - OA Klotzsche und nördl. Ortschaften	29	38	25	6	3	13	34	36	11	6
Lo - OA Loschwitz und Schönfeld-Weißig	30	38	23	5	3	12	39	31	12	7
Bl - Blasewitz, Striesen	35	33	25	5	2	8	43	33	10	6
Bl - Tolkewitz, Seidnitz, Gruna	27	39	25	6	2	8	39	40	9	3
Leu - OA Leuben	31	29	28	9	2	11	38	33	14	4
Pro - Prohlis, Reick	27	39	25	4	5	17	36	33	7	7
Pro - Niedersedlitz, Leubnitz, Strehlen	26	37	26	9	2	9	44	32	12	3
PI - Südvorstadt, Zscherntitz	28	32	27	9	4	8	38	42	7	4
PI - Mockritz, Coschütz, Plauen	36	35	22	5	2	11	30	38	19	2
Co - Cotta, Löbtau, Naußlitz, Dölzschen	29	35	25	9	2	13	41	31	12	3
Co - Gorbitz	29	30	28	11	2	9	38	41	8	4
Co - Briesnitz und westl. Ortschaften	26	35	27	10	2	11	38	29	19	3

Frage 41/IV	Stadt sollte mehr Geld für Kultur zur Verfügung stellen				
	stimme sehr zu	stimme zu	teils/teils	stimme nicht zu	stimme überhaupt nicht zu
Angaben in Prozent					
0	1	2	3	4	5
<b>insgesamt</b>	<b>34</b>	<b>34</b>	<b>24</b>	<b>5</b>	<b>3</b>
Frauen	38	33	23	4	2
Männer	30	35	25	5	4
<b>Lebensweise</b>					
mit Partner	33	35	24	5	3
ledig ohne Partner	31	32	27	6	4
sonstige ohne Partner	46	31	17	3	2
mit Kind(ern) im Haushalt	32	31	25	5	6
<b>Altersgruppe</b>					
16 bis 24 Jahre	22	31	34	8	5
25 bis 34 Jahre	27	34	28	7	3
35 bis 44 Jahre	31	33	27	6	4
45 bis 54 Jahre	35	35	23	3	4
55 bis 64 Jahre	37	40	19	2	2
65 bis 74 Jahre	45	35	14	4	2
75 Jahre und älter	55	27	15	2	1
<b>Stellung im Erwerbsleben</b>					
Erwerbstätige	30	35	27	5	3
Schüler/Auszubildende/Studenten	27	33	29	7	3
Arbeitslose/-suchende	40	25	21	9	6
Nichterwerbspersonen	43	35	17	3	2
<b>Haushaltsnettoeinkommen</b>					
bis 750 EUR	28	32	30	5	4
bis 1 000 EUR	34	32	25	6	3
bis 1 250 EUR	33	32	23	9	4
bis 1 500 EUR	36	38	21	3	2
bis 1 750 EUR	41	33	19	3	4
bis 2 000 EUR	37	33	21	6	2
bis 2 500 EUR	32	38	22	5	3
bis 3 000 EUR	36	32	27	3	3
bis 4 000 EUR	33	35	25	4	2
über 4 000 EUR	30	40	23	4	3
<b>Haushaltsgröße</b>					
1-Personen-Haushalt	37	31	25	4	3
2-Personen-Haushalt	34	36	22	5	2
3-Personen-Haushalt	29	34	26	6	5
4-Personen-Haushalt	34	33	26	3	3
5-Personen-Haushalt und größere	32	28	28	6	7
<b>Stadträume</b>					
<b>Ortsamt - Stadtteile</b>					
Alt - 26er Ring, Friedrichstadt	34	36	23	6	1
Alt - Johannstadt	35	32	24	6	3
Neu - Äußere und Innere Neustadt	42	32	18	4	3
Neu/Pie - Leipziger Vorstadt, Pieschen	28	34	31	6	2
Pie - Kaditz, Mickten, Trachau	38	32	25	4	2
KI - OA Klotzsche und nördl. Ortschaften	32	36	22	4	5
Lo - OA Loschwitz und Schönfeld-Weißig	31	34	27	5	3
Bl - Blasewitz, Striesen	37	34	20	5	4
Bl - Tolkewitz, Seidnitz, Gruna	33	38	22	4	2
Leu - OA Leuben	36	33	22	6	4
Pro - Prohlis, Reick	35	34	25	2	4
Pro - Niedersedlitz, Leubnitz, Strehlen	30	39	25	5	2
PI - Südvorstadt, Zschernitz	31	33	28	6	2
PI - Mockritz, Coschütz, Plauen	41	35	20	1	4
Co - Cotta, Löbtau, Naußlitz, Dölzschen	35	30	24	8	4
Co - Gorbitz	26	31	31	6	6
Co - Briesnitz und westl. Ortschaften	33	38	22	2	4

Frage 42 (B)	Ich lese das Amtsblatt ...				Kenne Stellen in der Umgebung, wo das Amtsblatt ausliegt.
	jede Woche	etwa alle zwei Wochen	seltener	nie	
Angaben in Prozent	1	2	3	4	5
insgesamt	8	11	54	26	69
Frauen	9	11	54	26	68
Männer	8	12	54	26	69
<b>Lebensweise</b>					
mit Partner	9	12	56	23	72
ledig ohne Partner	6	9	47	37	61
sonstige ohne Partner	11	12	53	25	67
mit Kind(ern) im Haushalt	6	11	56	27	75
<b>Altersgruppe</b>					
16 bis 24 Jahre	3	5	39	52	53
25 bis 34 Jahre	4	9	53	34	62
35 bis 44 Jahre	7	10	59	24	75
45 bis 54 Jahre	11	11	58	21	77
55 bis 64 Jahre	11	15	59	15	73
65 bis 74 Jahre	13	17	57	12	74
75 Jahre und älter	13	13	50	25	63
<b>Stellung im Erwerbsleben</b>					
Erwerbstätige	8	10	57	25	72
Schüler/Auszubildende/Studenten	2	4	45	49	56
Arbeitslose/-suchende	6	21	50	22	70
Nichterwerbspersonen	12	15	56	17	70
<b>Haushaltsnettoeinkommen</b>					
bis 750 EUR	8	9	47	36	60
bis 1 000 EUR	8	12	54	26	63
bis 1 250 EUR	6	14	53	26	63
bis 1 500 EUR	10	10	60	20	70
bis 1 750 EUR	9	15	58	17	76
bis 2 000 EUR	10	12	55	22	71
bis 2 500 EUR	8	12	56	24	72
bis 3 000 EUR	7	13	50	29	72
bis 4 000 EUR	8	11	54	27	75
über 4 000 EUR	11	10	53	26	74
<b>Haushaltsgröße</b>					
1-Personen-Haushalt	8	11	51	30	61
2-Personen-Haushalt	9	13	56	22	70
3-Personen-Haushalt	7	11	51	30	70
4-Personen-Haushalt	4	8	56	32	75
5-Personen-Haushalt und größere	11	9	53	26	72
<b>Stadtträume</b>					
<b>Ortsamt - Stadtteile</b>					
Alt - 26er Ring, Friedrichstadt	13	12	50	25	61
Alt - Johannstadt	7	9	62	23	56
Neu - Äußere und Innere Neustadt	7	10	46	37	62
Neu/Pie - Leipziger Vorstadt, Pieschen	6	12	51	32	65
Pie - Kaditz, Mickten, Trachau	9	8	56	27	65
KI - OA Klotzsche und nördl. Ortschaften	12	14	58	15	82
Lo - OA Loschwitz und Schönfeld-Weißig	9	12	51	28	73
Bl - Blasewitz, Striesen	8	10	58	24	72
Bl - Tolkewitz, Seidnitz, Gruna	11	12	50	28	69
Leu - OA Leuben	7	13	53	27	75
Pro - Prohlis, Reick	9	12	59	20	66
Pro - Niedersedlitz, Leubnitz, Strehlen	7	10	60	23	70
PI - Südvorstadt, Zscherntitz	7	12	53	28	63
PI - Mockritz, Coschütz, Plauen	5	14	54	28	72
Co - Cotta, Löbtau, Naußlitz, Dölzschen	6	12	53	30	66
Co - Gorbitz	9	9	54	29	66
Co - Briesnitz und westl. Ortschaften	13	14	51	22	76

Frage 43/I (B)	Nutzung von Einrichtungen, Festen und Messen:							
	Opernhaus				Staatsoperette			
	einmal bis mehrmals wöchentlich	ein- bis dreimal monatlich	mehrmals im Jahr	seltener oder nie	einmal bis mehrmals wöchentlich	ein- bis dreimal monatlich	mehrmals im Jahr	seltener oder nie
Angaben in Prozent								
0	1	2	3	4	5	6	7	8
<b>insgesamt</b>	0	1	17	83	0	0	17	82
Frauen	0	1	17	82	0	0	19	81
Männer	0	0	16	83		0	16	84
<b>Lebensweise</b>								
mit Partner	0	1	17	82		0	19	81
ledig ohne Partner		0	13	87	0	0	11	89
sonstige ohne Partner	1	0	18	81	0	1	22	77
mit Kind(ern) im Haushalt	0	1	13	85	0		10	90
<b>Altersgruppe</b>								
16 bis 24 Jahre		0	8	91		0	8	91
25 bis 34 Jahre		0	11	88	0		8	92
35 bis 44 Jahre	0	1	16	83			10	90
45 bis 54 Jahre		0	17	83			19	81
55 bis 64 Jahre	0	0	19	80			25	75
65 bis 74 Jahre	1	1	28	71		1	32	67
75 Jahre und älter	2	1	22	75	1	1	37	62
<b>Stellung im Erwerbsleben</b>								
Erwerbstätige	0	1	15	84		0	14	86
Schüler/Auszubildende/Studenten		1	12	88	0		9	91
Arbeitslose/-suchende	1		6	93			6	94
Nichterwerbspersonen	1	1	24	75	0	1	30	69
<b>Haushaltsnettoeinkommen</b>								
bis 750 EUR			11	89			6	94
bis 1 000 EUR			13	87			16	84
bis 1 250 EUR	0		11	88			15	85
bis 1 500 EUR		0	17	82		1	16	83
bis 1 750 EUR	1		12	87			23	77
bis 2 000 EUR		1	14	85	0	1	21	78
bis 2 500 EUR		1	17	82		0	22	78
bis 3 000 EUR		0	18	82			18	82
bis 4 000 EUR		0	18	81		0	14	86
über 4 000 EUR	1	1	30	68			19	81
<b>Haushaltsgröße</b>								
1-Personen-Haushalt	0	0	18	82		0	17	83
2-Personen-Haushalt	0	1	18	81	0	0	22	78
3-Personen-Haushalt		0	14	86			9	91
4-Personen-Haushalt		1	14	85		0	14	86
5-Personen-Haushalt und größere	2	3	19	76			15	85
<b>Stadtträume</b>								
<b>Ortsamt - Stadtteile</b>								
Alt - 26er Ring, Friedrichstadt		1	21	78			20	80
Alt - Johannstadt			17	83			22	78
Neu - Äußere und Innere Neustadt		1	23	76		0	10	90
Neu/Pie - Leipziger Vorstadt, Pieschen			14	86			5	95
Pie - Kaditz, Mickten, Trachau		1	14	85			10	90
KI - OA Klotzsche und nördl. Ortschaften	0	1	15	84			15	85
Lo - OA Loschwitz und Schönfeld-Weißig		1	19	80			15	85
Bl - Blasewitz, Striesen	0	1	19	79	0	1	16	83
Bl - Tolkewitz, Seidnitz, Gruna	0	1	13	86		0	23	77
Leu - OA Leuben	1	1	12	86	1	1	35	64
Pro - Prohlis, Reick	2		13	85		1	30	69
Pro - Niedersedlitz, Leubnitz, Strehlen			20	80			26	74
PI - Sudvorstadt, Zschertnitz			16	84		0	17	83
PI - Mockritz, Coschütz, Plauen	1		23	76			21	79
Co - Cotta, Löbtau, Naußlitz, Dölzchen		0	16	83			11	89
Co - Gorbitz			13	87			13	87
Co - Briesnitz und westl. Ortschaften	1		14	86			8	92

Frage 43/II (B)	Nutzung von Einrichtungen, Festen und Messen:							
	Schauspielhaus u. a. Theater				Philharmonie			
	einmal bis mehrmals wöchentlich	ein- bis dreimal monatlich	mehrmals im Jahr	seltener oder nie	einmal bis mehrmals wöchentlich	ein- bis dreimal monatlich	mehrmals im Jahr	seltener oder nie
Angaben in Prozent								
0	1	2	3	4	5	6	7	8
insgesamt	0	2	28	70	0	1	12	87
Frauen	0	2	30	68	0	1	12	86
Männer	0	2	26	72	0	1	11	87
Lebensweise								
mit Partner	0	1	27	72	0	1	12	86
ledig ohne Partner	0	3	32	66	0	1	10	89
sonstige ohne Partner	1	1	25	73	0	2	16	82
mit Kind(ern) im Haushalt	0	2	31	66	0		8	92
Altersgruppe								
16 bis 24 Jahre	0	2	31	67		1	6	94
25 bis 34 Jahre	0	1	28	70	0	0	9	91
35 bis 44 Jahre	0	3	32	65			8	92
45 bis 54 Jahre		2	26	72		0	11	89
55 bis 64 Jahre	0	2	24	74	0	3	17	81
65 bis 74 Jahre		1	28	71		4	21	75
75 Jahre und älter	1		20	79	1	3	22	74
Stellung im Erwerbsleben								
Erwerbstätige	0	2	29	68		0	10	89
Schüler/Auszubildende/Studenten	1	2	34	63	0	1	7	92
Arbeitslose/-suchende	1	1	15	84	1	1	5	93
Nichterwerbspersonen	0	1	24	75	0	3	19	78
Haushaltsnettoeinkommen								
bis 750 EUR			26	74			8	92
bis 1 000 EUR	1	1	18	81		1	14	85
bis 1 250 EUR			23	77			12	88
bis 1 500 EUR		1	26	73		2	10	88
bis 1 750 EUR		1	24	75		1	9	90
bis 2 000 EUR	1	1	25	74	0	1	12	86
bis 2 500 EUR	0	2	25	73		2	13	85
bis 3 000 EUR		1	32	67		2	13	85
bis 4 000 EUR		2	35	63		1	12	87
über 4 000 EUR		4	38	58		1	18	81
Haushaltsgröße								
1-Personen-Haushalt		3	28	70		2	13	86
2-Personen-Haushalt	0	1	25	73	0	2	13	85
3-Personen-Haushalt		2	28	70		0	11	89
4-Personen-Haushalt	0	4	33	63			8	92
5-Personen-Haushalt und größere			45	55			7	93
Stadtträume								
Ortsamt - Stadtteile								
Alt - 26er Ring, Friedrichstadt		1	34	65		1	15	84
Alt - Johannstadt		1	27	72		2	11	87
Neu - Äußere und Innere Neustadt	1	6	38	56		1	16	84
Neu/Pie - Leipziger Vorstadt, Pieschen	0	2	28	70		1	6	94
Pie - Kaditz, Mickten, Trachau		1	30	69		1	8	90
KI - OA Klotzsche und nördl. Ortschaften		2	20	78		0	8	91
Lo - OA Loschwitz und Schönfeld-Weißig		1	32	67		1	19	80
Bl - Blasewitz, Striesen	0	3	30	67	0	2	15	83
Bl - Tolkewitz, Seidnitz, Gruna		3	17	80		2	12	87
Leu - OA Leuben	1		26	73	1	1	16	83
Pro - Prohlis, Reick			19	81			15	85
Pro - Niedersedlitz, Leubnitz, Strehlen		1	25	74		1	10	89
PI - Südvorstadt, Zschertnitz	0	2	20	77		3	10	87
PI - Mockritz, Coschütz, Plauen		2	41	57		2	13	85
Co - Cotta, Löbtau, Naußlitz, Dölzchen	1	1	32	67		1	10	89
Co - Gorbitz			25	75		1	5	95
Co - Briesnitz und westl. Ortschaften	1		29	70	1	2	11	86

Frage 43/III (B)	Nutzung von Einrichtungen, Festen und Messen:							
	Kulturpalast				Kinos			
	einmal bis mehrmals wöchentlich	ein- bis dreimal monatlich	mehrmals im Jahr	seltener oder nie	einmal bis mehrmals wöchentlich	ein- bis dreimal monatlich	mehrmals im Jahr	seltener oder nie
Angaben in Prozent								
0	1	2	3	4	5	6	7	8
insgesamt	0	0	19	80	1	13	51	35
Frauen	0	1	19	80	1	12	53	35
Männer	0	0	19	80	1	15	48	36
Lebensweise								
mit Partner	0	0	19	81	1	11	50	39
ledig ohne Partner		0	18	82	1	22	56	20
sonstige ohne Partner	0	2	25	72	0	7	45	48
mit Kind(ern) im Haushalt	0	0	18	82	1	14	64	21
Altersgruppe								
16 bis 24 Jahre			19	81	2	24	63	11
25 bis 34 Jahre		0	13	87	1	22	62	15
35 bis 44 Jahre		0	15	85	1	18	59	22
45 bis 54 Jahre	0	0	23	76	0	7	56	36
55 bis 64 Jahre		0	23	76	0	6	38	56
65 bis 74 Jahre	0	1	23	76	0	2	29	69
75 Jahre und älter	1	2	24	74	1	1	14	84
Stellung im Erwerbsleben								
Erwerbstätige	0	0	19	81	1	15	60	25
Schüler/Auszubildende/Studenten			16	84	2	27	61	10
Arbeitslose/-suchende			12	88		11	41	48
Nichterwerbspersonen	0	1	22	77	1	2	29	68
Haushaltsnettoeinkommen								
bis 750 EUR			14	86	4	15	49	32
bis 1 000 EUR			23	77		16	50	34
bis 1 250 EUR			21	79	1	14	47	38
bis 1 500 EUR		0	18	82	0	11	49	40
bis 1 750 EUR	1	1	19	79	1	12	43	45
bis 2 000 EUR			17	83	1	11	46	42
bis 2 500 EUR	0	0	23	77	0	10	50	40
bis 3 000 EUR			17	83	1	11	52	36
bis 4 000 EUR		1	22	77	1	13	64	23
über 4 000 EUR		1	23	77	2	22	56	20
Haushaltsgröße								
1-Personen-Haushalt		1	21	78	2	15	47	36
2-Personen-Haushalt	0	0	20	79	0	10	46	44
3-Personen-Haushalt	0	0	15	84	1	17	57	25
4-Personen-Haushalt			20	80	1	15	64	20
5-Personen-Haushalt und größere			20	80	1	15	66	18
Stadtträume								
Ortsamt - Stadtteile								
Alt - 26er Ring, Friedrichstadt		1	30	69	1	13	41	46
Alt - Johannstadt		1	27	72		21	39	40
Neu - Äußere und Innere Neustadt			16	84	4	28	46	22
Neu/Pie - Leipziger Vorstadt, Pieschen			12	88	0	18	58	24
Pie - Kaditz, Mickten, Trachau		1	23	77	1	11	56	33
KI - OA Klotzsche und nördl. Ortschaften			24	76	0	10	52	38
Lo - OA Loschwitz und Schönfeld-Weißig		1	15	85		13	50	37
Bl - Blasewitz, Striesen	0	0	13	86	3	13	52	32
Bl - Tolkewitz, Seidnitz, Gruna	0	1	21	78	1	10	45	44
Leu - OA Leuben	1		20	80	1	11	46	42
Pro - Prohlis, Reick	1	2	18	79		8	49	43
Pro - Niedersedlitz, Leubnitz, Strehlen		0	22	77		6	60	34
PI - Sudvorstadt, Zschertnitz			15	85	1	12	49	38
PI - Mockritz, Coschütz, Plauen			15	85	1	17	44	38
Co - Cotta, Löbtau, Naußlitz, Dölzchen			22	78		13	60	27
Co - Gorbitz		1	20	79	1	8	50	41
Co - Briesnitz und westl. Ortschaften			20	80		7	53	40

Frage 43/IV (B)	Nutzung von Einrichtungen, Festen und Messen:							
	Museen, Galerien				Stadtteilkultureinrichtungen			
	einmal bis mehrmals wöchentlich	ein- bis dreimal monatlich	mehrmals im Jahr	seltener oder nie	einmal bis mehrmals wöchentlich	ein- bis dreimal monatlich	mehrmals im Jahr	seltener oder nie
Angaben in Prozent								
0	1	2	3	4	5	6	7	8
insgesamt	0	5	57	38	0	2	25	72
Frauen	1	4	57	39	1	2	26	71
Männer	0	5	56	38	0	2	24	73
Lebensweise								
mit Partner	0	4	57	38	0	2	25	73
ledig ohne Partner	0	4	55	40	0	3	27	70
sonstige ohne Partner	1	6	53	39	1	2	25	72
mit Kind(ern) im Haushalt	0	5	58	37	1	3	29	67
Altersgruppe								
16 bis 24 Jahre	0	5	53	41	1	3	25	72
25 bis 34 Jahre	0	5	53	41	0	3	26	71
35 bis 44 Jahre	0	5	63	32	0	3	27	70
45 bis 54 Jahre	0	3	56	40	0	2	22	75
55 bis 64 Jahre	1	5	56	38	1	1	27	71
65 bis 74 Jahre	1	5	60	34	1	1	27	71
75 Jahre und älter	1	2	52	45	1	1	22	77
Stellung im Erwerbsleben								
Erwerbstätige	0	4	59	37	0	1	24	74
Schüler/Auszubildende/Studenten	1	7	58	34	1	5	26	68
Arbeitslose/-suchende	0	4	45	51		6	34	60
Nichterwerbspersonen	1	5	56	39	1	2	26	71
Haushaltsnettoeinkommen								
bis 750 EUR	1	6	46	48	1		30	69
bis 1 000 EUR	1	7	49	43	1	3	34	63
bis 1 250 EUR	1	1	52	46	0	3	23	73
bis 1 500 EUR	0	8	49	42	1	3	25	72
bis 1 750 EUR	0	4	56	39	0	4	24	72
bis 2 000 EUR	1	3	61	36	0	2	25	73
bis 2 500 EUR	0	3	61	36	1	1	25	73
bis 3 000 EUR	0	4	57	38	1	2	26	72
bis 4 000 EUR	0	5	59	35	0	1	23	75
über 4 000 EUR		6	67	27		1	27	72
Haushaltsgröße								
1-Personen-Haushalt	1	6	55	38	0	2	25	72
2-Personen-Haushalt	0	4	58	38	0	2	25	73
3-Personen-Haushalt	0	4	55	41	1	4	23	73
4-Personen-Haushalt	0	4	57	38	1	1	29	69
5-Personen-Haushalt und größere		3	65	32	1	1	33	65
Stadträume								
Ortsamt - Stadtteile								
Alt - 26er Ring, Friedrichstadt	1	5	53	41	1	5	26	69
Alt - Johannstadt	2	4	64	30	1	1	33	66
Neu - Äußere und Innere Neustadt	1	8	57	34	1	10	34	56
Neu/Pie - Leipziger Vorstadt, Pieschen	0	5	58	36	1	1	26	73
Pie - Kaditz, Mickten, Trachau		4	61	34	1	1	26	72
KI - OA Klotzsche und nördl. Ortschaften		1	59	39		1	18	80
Lo - OA Loschwitz und Schönfeld-Weißig	1	5	57	37	1	4	27	69
Bl - Blasewitz, Striesen	1	6	62	31		1	27	72
Bl - Tolkewitz, Seidnitz, Gruna	0	4	54	43	0	1	20	78
Leu - OA Leuben	1	4	54	41	1	1	25	73
Pro - Prohlis, Reick		3	52	45	1	3	24	72
Pro - Niedersedlitz, Leubnitz, Strehlen	0	4	57	39		3	21	76
PI - Südvorstadt, Zschertnitz	1	7	50	42	0	3	22	75
PI - Mockritz, Coschütz, Plauen		7	61	32			21	79
Co - Cotta, Löbtau, Naußlitz, Dölzchen		2	57	41	1	2	32	65
Co - Gorbitz		5	42	53			27	73
Co - Briesnitz und westl. Ortschaften		3	55	42			21	79



Frage 43/V	Nutzung von Einrichtungen, Festen und Messen:							
	Volksfeste/Stadtfeste				Musikangebote in Kirchen			
	einmal bis mehrmals wöchentlich	ein- bis dreimal monatlich	mehrmals im Jahr	seltener oder nie	einmal bis mehrmals wöchentlich	ein- bis dreimal monatlich	mehrmals im Jahr	seltener oder nie
Angaben in Prozent								
0	1	2	3	4	5	6	7	8
insgesamt	0	3	61	35	0	2	26	71
Frauen	0	2	61	37	0	3	28	69
Männer	1	4	61	34	0	2	24	74
Lebensweise								
mit Partner	0	3	60	37	0	2	26	72
ledig ohne Partner	1	4	68	27	0	3	22	75
sonstige ohne Partner	1	3	54	42	1	2	37	60
mit Kind(ern) im Haushalt	0	3	64	32		2	24	74
Altersgruppe								
16 bis 24 Jahre	1	4	73	22	1	1	16	82
25 bis 34 Jahre	1	5	72	22		2	18	80
35 bis 44 Jahre	0	3	59	38		1	25	75
45 bis 54 Jahre	0	3	58	39		2	27	71
55 bis 64 Jahre	0	3	58	39	1	3	29	68
65 bis 74 Jahre	1	1	52	46	0	3	42	54
75 Jahre und älter	1	1	39	59	2	6	30	62
Stellung im Erwerbsleben								
Erwerbstätige	0	3	64	33	0	2	23	75
Schüler/Auszubildende/Studenten	1	5	70	24	1	3	20	76
Arbeitslose/-suchende	0	5	58	36	1	1	18	81
Nichterwerbspersonen	1	2	51	47	1	4	36	59
Haushaltsnettoeinkommen								
bis 750 EUR	1	4	66	29	1	2	24	73
bis 1 000 EUR		3	64	33	1	2	35	63
bis 1 250 EUR		6	61	33		4	24	72
bis 1 500 EUR	0	2	58	39	1	2	23	74
bis 1 750 EUR	0	5	55	40		2	22	76
bis 2 000 EUR		1	66	33	1	2	29	68
bis 2 500 EUR	1	3	62	35	0	2	24	74
bis 3 000 EUR		2	64	34		3	29	68
bis 4 000 EUR	0	2	67	31		2	24	73
über 4 000 EUR		2	58	40		4	29	68
Haushaltsgröße								
1-Personen-Haushalt	1	4	60	36	1	3	28	68
2-Personen-Haushalt	0	3	60	37	1	2	26	71
3-Personen-Haushalt	1	4	62	33		1	22	76
4-Personen-Haushalt		2	63	34		2	24	74
5-Personen-Haushalt und größere		1	65	34		4	29	67
Stadträume								
Ortsamt - Stadtteile								
Alt - 26er Ring, Friedrichstadt	2	3	59	36	1	1	26	71
Alt - Johannstadt	2	7	59	33		1	30	69
Neu - Äußere und Innere Neustadt	1	3	64	32		2	29	68
Neu/Pie - Leipziger Vorstadt, Pieschen	0	2	66	31	0	2	20	77
Pie - Kaditz, Mickten, Trachau		6	61	33	0	3	24	72
KI - OA Klotzsche und nördl. Ortschaften		1	63	36		1	21	78
Lo - OA Loschwitz und Schönfeld-Weißig	1	2	60	38	0	6	32	62
Bl - Blasewitz, Striesen	0	3	57	40	1	3	31	64
Bl - Tolkewitz, Seidnitz, Gruna		3	57	39		3	24	73
Leu - OA Leuben	1	2	63	34	1	2	29	68
Pro - Prohlis, Reick		3	58	39		4	25	71
Pro - Niedersedlitz, Leubnitz, Strehlen	1	3	63	34	0	2	25	73
PI - Südvorstadt, Zschertnitz		4	62	34	1	1	28	71
PI - Mockritz, Coschütz, Plauen		2	58	40		2	33	64
Co - Cotta, Löbtau, Naußlitz, Dölzchen		5	64	31		1	19	80
Co - Gorbitz		3	63	35		1	20	79
Co - Briesnitz und westl. Ortschaften		1	60	39	1	3	24	73

Frage 43/VI (B)	Nutzung von Einrichtungen, Festen und Messen:							
	Open-Air-Veranstaltungen				Discotheken			
	einmal bis mehrmals wöchentlich	ein- bis dreimal monatlich	mehrmals im Jahr	seltener oder nie	einmal bis mehrmals wöchentlich	ein- bis dreimal monatlich	mehrmals im Jahr	seltener oder nie
Angaben in Prozent								
0	1	2	3	4	5	6	7	8
insgesamt	0	2	41	57	2	6	14	78
Frauen	0	1	41	58	1	6	13	79
Männer	0	2	41	57	2	6	15	77
Lebensweise								
mit Partner	0	1	37	62	0	3	12	85
ledig ohne Partner	0	4	60	36	6	17	26	52
sonstige ohne Partner	0	1	29	70	1	2	8	89
mit Kind(ern) im Haushalt	0	1	48	50	1	4	16	79
Altersgruppe								
16 bis 24 Jahre	1	4	65	30	7	20	29	43
25 bis 34 Jahre	0	3	64	33	2	10	28	60
35 bis 44 Jahre	0	1	46	52	1	2	16	81
45 bis 54 Jahre		0	36	63		1	6	92
55 bis 64 Jahre		0	20	79		0	2	97
65 bis 74 Jahre			11	89			1	99
75 Jahre und älter	1		7	92	1	1	1	97
Stellung im Erwerbsleben								
Erwerbstätige	0	1	47	51	1	4	17	79
Schüler/Auszubildende/Studenten	0	3	64	32	5	18	28	49
Arbeitslose/-suchende		2	36	62		7	12	81
Nichterwerbspersonen	0	0	13	86	1	1	2	97
Haushaltsnettoeinkommen								
bis 750 EUR	2	4	49	46	7	14	21	57
bis 1 000 EUR		1	42	58	4	8	20	68
bis 1 250 EUR	1	4	45	51	4	8	17	71
bis 1 500 EUR		3	39	58	1	7	15	77
bis 1 750 EUR		1	34	64	1	2	13	84
bis 2 000 EUR		0	36	64	1	4	13	82
bis 2 500 EUR		1	33	66	1	3	12	84
bis 3 000 EUR		1	42	57		4	15	81
bis 4 000 EUR	0	1	47	52	2	5	15	78
über 4 000 EUR		2	46	53		5	11	84
Haushaltsgröße								
1-Personen-Haushalt	0	2	44	53	2	10	18	70
2-Personen-Haushalt	0	1	34	65	1	3	12	84
3-Personen-Haushalt		2	50	48	2	6	17	74
4-Personen-Haushalt		2	47	51	1	8	14	77
5-Personen-Haushalt und größere		1	43	56	2	5	16	78
Stadträume								
Ortsamt - Stadtteile								
Alt - 26er Ring, Friedrichstadt	1	2	37	61	2	4	16	78
Alt - Johannstadt	0	2	42	55	1	6	18	74
Neu - Äußere und Innere Neustadt		3	50	46	1	14	19	65
Neu/Pie - Leipziger Vorstadt, Pieschen	0	1	52	47	3	5	23	68
Pie - Kaditz, Mickten, Trachau	1	3	38	59	3	5	9	83
KI - OA Klotzsche und nördl. Ortschaften			34	66	1	3	8	87
Lo - OA Loschwitz und Schönfeld-Weißig		3	37	61	2	4	12	83
Bl - Blasewitz, Striesen	0	1	42	57		5	18	77
Bl - Tolkewitz, Seidnitz, Gruna		1	36	64		4	13	82
Leu - OA Leuben	1	1	37	61	1	4	17	78
Pro - Prohlis, Reick		3	34	63		4	13	83
Pro - Niedersedlitz, Leubnitz, Strehlen		4	37	59	1	8	9	82
PI - Südvorstadt, Zschertnitz			43	57	1	8	14	77
PI - Mockritz, Coschütz, Plauen			42	58		3	10	87
Co - Cotta, Löbtau, Naußlitz, Dölzchen		3	52	45	5	6	15	74
Co - Gorbitz		1	41	58	5	11	11	72
Co - Briesnitz und westl. Ortschaften			33	67	3	4	12	81

Frage 43/VII (B)	Nutzung von Einrichtungen, Festen und Messen:							
	Schwimmbäder				Sportveranstaltungen			
	einmal bis mehrmals wöchentlich	ein- bis dreimal monatlich	mehrmals im Jahr	seltener oder nie	einmal bis mehrmals wöchentlich	ein- bis dreimal monatlich	mehrmals im Jahr	seltener oder nie
Angaben in Prozent	1	2	3	4	5	6	7	8
insgesamt	5	10	42	44	2	5	24	69
Frauen	6	9	42	43	2	3	19	76
Männer	4	10	41	45	2	7	29	62
Lebensweise								
mit Partner	4	9	42	44	2	4	23	71
ledig ohne Partner	5	11	43	41	4	8	29	59
sonstige ohne Partner	6	8	35	50	2	3	15	80
mit Kind(ern) im Haushalt	4	14	59	23	3	6	26	65
Altersgruppe								
16 bis 24 Jahre	4	9	53	35	5	9	31	55
25 bis 34 Jahre	4	12	49	35	3	8	28	61
35 bis 44 Jahre	3	14	50	33	2	6	27	66
45 bis 54 Jahre	4	7	39	51	2	3	22	73
55 bis 64 Jahre	4	8	37	51	1	3	16	80
65 bis 74 Jahre	8	8	29	55	1	3	18	79
75 Jahre und älter	6	9	15	71	1	1	14	84
Stellung im Erwerbsleben								
Erwerbstätige	4	10	47	39	2	6	25	67
Schüler/Auszubildende/Studenten	5	11	50	34	5	8	30	57
Arbeitslose/-suchende	2	9	38	51	3	2	21	74
Nichterwerbspersonen	6	8	29	57	1	2	17	80
Haushaltsnettoeinkommen								
bis 750 EUR	3	10	37	49	1	3	24	73
bis 1 000 EUR	6	10	38	45	2	3	18	77
bis 1 250 EUR	3	9	47	41	1	3	23	73
bis 1 500 EUR	7	12	39	43	2	3	18	77
bis 1 750 EUR	4	8	36	52	2	5	22	71
bis 2 000 EUR	5	8	41	46	2	7	21	69
bis 2 500 EUR	6	7	42	45	2	6	23	70
bis 3 000 EUR	4	11	44	41	2	5	26	67
bis 4 000 EUR	5	10	49	37	2	5	29	64
über 4 000 EUR	4	13	42	41	2	3	27	68
Haushaltsgröße								
1-Personen-Haushalt	5	10	35	49	2	5	22	71
2-Personen-Haushalt	5	7	37	51	1	4	21	73
3-Personen-Haushalt	4	12	50	35	3	8	27	62
4-Personen-Haushalt	4	14	56	26	4	6	30	60
5-Personen-Haushalt und größere	5	9	65	21	3	4	28	66
Stadtträume								
Ortsamt - Stadtteile								
Alt - 26er Ring, Friedrichstadt	6	10	34	50	3	2	28	68
Alt - Johannstadt	5	12	38	44	1	4	22	73
Neu - Äußere und Innere Neustadt	4	16	39	41	3	5	23	70
Neu/Pie - Leipziger Vorstadt, Pieschen	6	12	40	42	1	3	25	71
Pie - Kaditz, Mickten, Trachau	6	10	45	39	1	9	26	64
KI - OA Klotzsche und nördl. Ortschaften	5	7	40	48	2	2	23	73
Lo - OA Loschwitz und Schönfeld-Weißig	1	8	42	49	5	7	24	63
Bl - Blasewitz, Striesen	4	7	40	50	3	5	24	69
Bl - Tolkewitz, Seidnitz, Gruna	5	7	38	50	3	5	24	68
Leu - OA Leuben	4	8	43	44	2	6	22	71
Pro - Prohlis, Reick	3	10	40	47	1	6	18	76
Pro - Niedersedlitz, Leubnitz, Strehlen	3	12	43	42	1	7	24	68
PI - Südvorstadt, Zschertnitz	5	11	35	49	1	7	20	72
PI - Mockritz, Coschütz, Plauen	4	11	49	36	3	1	24	72
Co - Cotta, Löbtau, Naußlitz, Dölzschen	6	10	49	35	2	6	30	61
Co - Gorbitz	7	9	48	36	5	8	18	69
Co - Briesnitz und westl. Ortschaften	3	6	50	41	4	5	21	70

Frage 43/VIII	Nutzung von Einrichtungen, Festen und Messen:							
	Trainingsangebote von Sportvereinen				Fitnessstudios			
	einmal bis mehrmals wöchentlich	ein- bis dreimal monatlich	mehrmals im Jahr	seltener oder nie	einmal bis mehrmals wöchentlich	ein- bis dreimal monatlich	mehrmals im Jahr	seltener oder nie
Angaben in Prozent								
0	1	2	3	4	5	6	7	8
insgesamt	12	4	7	77	11	4	5	80
Frauen	11	4	6	78	12	4	5	79
Männer	13	4	7	76	11	4	5	80
Lebensweise								
mit Partner	12	5	6	77	12	4	5	79
ledig ohne Partner	11	4	10	75	10	5	5	80
sonstige ohne Partner	11	2	6	81	9	4	5	82
mit Kind(ern) im Haushalt	17	7	8	68	9	6	6	79
Altersgruppe								
16 bis 24 Jahre	16	4	9	71	11	4	6	79
25 bis 34 Jahre	11	5	11	73	12	6	6	75
35 bis 44 Jahre	16	5	7	72	13	6	5	77
45 bis 54 Jahre	8	4	5	83	11	3	5	82
55 bis 64 Jahre	9	5	5	81	10	3	5	82
65 bis 74 Jahre	14	4	3	80	12	3	4	81
75 Jahre und älter	5	1	3	91	5	1	4	90
Stellung im Erwerbsleben								
Erwerbstätige	12	5	7	76	13	5	5	77
Schüler/Auszubildende/Studenten	15	4	11	70	10	5	6	79
Arbeitslose/-suchende	7	2	5	86	3	3	4	90
Nichterwerbspersonen	11	4	3	82	11	2	5	82
Haushaltsnettoeinkommen								
bis 750 EUR	2	1	7	90	7	1	3	89
bis 1 000 EUR	7	3	6	84	7	1	5	87
bis 1 250 EUR	10	4	4	82	12	4	5	79
bis 1 500 EUR	9	4	10	78	9	2	2	87
bis 1 750 EUR	10	3	8	79	9	6	5	80
bis 2 000 EUR	10	6	5	79	11	3	5	81
bis 2 500 EUR	14	5	6	76	10	4	6	80
bis 3 000 EUR	13	5	6	77	13	2	6	80
bis 4 000 EUR	21	6	4	69	13	7	3	76
über 4 000 EUR	10	6	8	76	13	10	8	68
Haushaltsgröße								
1-Personen-Haushalt	8	2	8	82	10	4	5	81
2-Personen-Haushalt	10	4	5	80	12	4	5	79
3-Personen-Haushalt	13	5	8	74	13	5	6	76
4-Personen-Haushalt	20	6	7	66	9	6	4	81
5-Personen-Haushalt und größere	23	7	9	61	8	4	3	85
Stadtträume								
Ortsamt - Stadtteile								
Alt - 26er Ring, Friedrichstadt	8	3	6	83	10	2	8	80
Alt - Johannstadt	12	4	9	75	13	2	4	81
Neu - Äußere und Innere Neustadt	10	6	8	76	8	7	6	79
Neu/Pie - Leipziger Vorstadt, Pieschen	8	3	4	84	10	5	6	78
Pie - Kaditz, Mickten, Trachau	15	6	8	72	14	3	6	77
KI - OA Klotzsche und nördl. Ortschaften	17	6	5	72	12	6	3	79
Lo - OA Loschwitz und Schönfeld-Weißig	15	6	6	73	10	6	2	82
Bl - Blasewitz, Striesen	11	3	6	80	14	4	5	76
Bl - Tolkewitz, Seidnitz, Gruna	12	4	8	76	14	4	2	80
Leu - OA Leuben	11	4	7	78	14	3	5	78
Pro - Prohlis, Reick	9	4	8	79	10	3	5	82
Pro - Niedersedlitz, Leubnitz, Strehlen	13	3	7	77	12	5	6	77
PI - Südvorstadt, Zschertnitz	12	4	8	76	9	3	6	82
PI - Mockritz, Coschütz, Plauen	11	4	7	78	5	3	9	83
Co - Cotta, Löbtau, Naußlitz, Dölzchen	13	7	7	73	11	5	4	80
Co - Gorbitz	12	1	5	82	13	1	7	79
Co - Briesnitz und westl. Ortschaften	14	7	4	75	10	5	2	83

Frage 43/IX (B)	Nutzung von Einrichtungen, Festen und Messen:							
	Kinder- und Jugendfreizeiteinrichtungen				Projekte/Vereine für Frauen			
	einmal bis mehrmals wöchentlich	ein- bis dreimal monatlich	mehrmals im Jahr	seltener oder nie	einmal bis mehrmals wöchentlich	ein- bis dreimal monatlich	mehrmals im Jahr	seltener oder nie
Angaben in Prozent								
0	1	2	3	4	5	6	7	8
insgesamt	2	2	8	87	1	1	2	96
Frauen	3	2	9	86	1	1	3	94
Männer	2	2	8	89	0	0	1	99
Lebensweise								
mit Partner	2	2	9	87	1	1	2	96
ledig ohne Partner	3	1	7	89	0	1	3	96
sonstige ohne Partner	2	2	5	90	1	0	4	95
mit Kind(ern) im Haushalt	8	8	23	61	1	1	2	96
Altersgruppe								
16 bis 24 Jahre	3	1	7	89	1		1	98
25 bis 34 Jahre	2	4	13	81	0	1	2	97
35 bis 44 Jahre	6	5	16	72	0	1	2	96
45 bis 54 Jahre	1	1	5	93	0	1	4	95
55 bis 64 Jahre			3	97	1	1	2	96
65 bis 74 Jahre		0	2	97	1	1	3	95
75 Jahre und älter	1		2	97	1	1	2	96
Stellung im Erwerbsleben								
Erwerbstätige	2	3	10	85	0	1	2	97
Schüler/Auszubildende/Studenten	3	2	9	86	1		2	97
Arbeitslose/-suchende	5	4	13	78	1	4	4	91
Nichterwerbspersonen	1	1	4	94	1	1	3	94
Haushaltsnettoeinkommen								
bis 750 EUR	2		8	90		1	4	95
bis 1 000 EUR	3	2	9	86	1		7	92
bis 1 250 EUR	1	1	5	93			2	98
bis 1 500 EUR	1	3	6	90		1	3	96
bis 1 750 EUR	1	3	10	85	1		2	97
bis 2 000 EUR	2	2	4	91	1	1	2	96
bis 2 500 EUR	3	1	9	87	1	1	2	96
bis 3 000 EUR	2	4	9	86	1	1	1	97
bis 4 000 EUR	3	2	11	84		1	1	98
über 4 000 EUR	4	3	13	81			2	98
Haushaltsgröße								
1-Personen-Haushalt	0	1	3	96		1	3	96
2-Personen-Haushalt	1	1	4	94	1	1	3	95
3-Personen-Haushalt	5	4	13	78	1	0	1	97
4-Personen-Haushalt	6	7	20	67	1		2	98
5-Personen-Haushalt und größere	3	4	28	65		1	1	98
Stadtträume								
Ortsamt - Stadtteile								
Alt - 26er Ring, Friedrichstadt	1	1	5	94		2	3	96
Alt - Johannstadt	2	3	9	86	1	2	2	94
Neu - Äußere und Innere Neustadt	3	2	11	84	1	2	6	91
Neu/Pie - Leipziger Vorstadt, Pieschen	1	4	12	83		0	2	97
Pie - Kaditz, Mickten, Trachau		2	12	86			5	95
KI - OA Klotzsche und nördl. Ortschaften	2	4	10	84	1	0	1	97
Lo - OA Loschwitz und Schönfeld-Weißig	3	3	7	87	1	1	1	97
Bl - Blasewitz, Striesen	2	1	8	89		0	1	99
Bl - Tolkewitz, Seidnitz, Gruna	2	1	5	92	3	1	3	93
Leu - OA Leuben	2	2	10	86	1		1	98
Pro - Prohlis, Reick		2	6	92	1	1	5	93
Pro - Niedersedlitz, Leubnitz, Strehlen	6	3	9	82	0	1	3	96
PI - Südvorstadt, Zschertnitz	2	0	7	91		1	1	99
PI - Mockritz, Coschütz, Plauen	1	4	8	87	2	1	1	96
Co - Cotta, Löbtau, Naußlitz, Dölzchen	2	3	5	90	1	0	3	96
Co - Gorbitz	2		9	89	1		1	98
Co - Briesnitz und westl. Ortschaften	5	1	4	90	1	1		99

Frage 43/X (B)	Nutzung von Einrichtungen, Festen und Messen:							
	Projekte/Vereine für Männer				Seniorenbegegnungsstätten			
	einmal bis mehrmals wöchentlich	ein- bis dreimal monatlich	mehrmals im Jahr	seltener oder nie	einmal bis mehrmals wöchentlich	ein- bis dreimal monatlich	mehrmals im Jahr	seltener oder nie
Angaben in Prozent								
0	1	2	3	4	5	6	7	8
insgesamt	0	1	2	97	1	1	4	94
Frauen	0		1	99	1	2	4	93
Männer	0	1	3	96	1	1	3	96
Lebensweise								
mit Partner	1	1	1	97	1	1	3	95
ledig ohne Partner			2	98	0	1	1	98
sonstige ohne Partner	1	1	2	96	3	6	7	84
mit Kind(ern) im Haushalt	0	0	2	98			1	99
Altersgruppe								
16 bis 24 Jahre	0		3	97	0		0	99
25 bis 34 Jahre	0	0	1	99		0	0	100
35 bis 44 Jahre	1	1	2	96	0		1	99
45 bis 54 Jahre	0	1	2	97	0	0	1	98
55 bis 64 Jahre	0		2	98	1	1	2	96
65 bis 74 Jahre	0	1	1	98	1	3	9	86
75 Jahre und älter	1	1	1	97	5	11	24	60
Stellung im Erwerbsleben								
Erwerbstätige	0	1	2	97	0	0	1	99
Schüler/Auszubildende/Studenten	1		2	98				100
Arbeitslose/-suchende		1	2	98		1	1	97
Nichterwerbspersonen	0	0	1	98	2	4	11	83
Haushaltsnettoeinkommen								
bis 750 EUR		1		99	1	2	3	94
bis 1 000 EUR			2	98	1	4	8	87
bis 1 250 EUR		1	3	95	1	2	4	93
bis 1 500 EUR	0		1	98		2	4	94
bis 1 750 EUR		1	1	99	0	2	4	94
bis 2 000 EUR	1	0	1	97	1	1	6	92
bis 2 500 EUR	1	0	2	97	1	1	4	94
bis 3 000 EUR		1	1	97	1	1	2	96
bis 4 000 EUR			2	98		0	1	99
über 4 000 EUR	0	1	1	98	0	0	0	99
Haushaltsgröße								
1-Personen-Haushalt		1	2	98	1	3	6	89
2-Personen-Haushalt	1	0	2	97	1	1	4	93
3-Personen-Haushalt	0	1	1	98	0		1	99
4-Personen-Haushalt	1	1	1	98			1	99
5-Personen-Haushalt und größere			4	96				100
Stadtträume								
Ortsamt - Stadtteile								
Alt - 26er Ring, Friedrichstadt			4	96		3	7	90
Alt - Johannstadt		0	3	97	1	2	4	93
Neu - Äußere und Innere Neustadt	0	1	2	97	1	1	1	98
Neu/Pie - Leipziger Vorstadt, Pieschen	0	0	1	98			2	98
Pie - Kaditz, Mickten, Trachau			1	99		3	3	94
KI - OA Klotzsche und nördl. Ortschaften	1	1		98	1	2	5	92
Lo - OA Loschwitz und Schönfeld-Weißig		2	3	96		2	5	93
Bl - Blasewitz, Striesen		1	2	97	0	1	4	95
Bl - Tolkewitz, Seidnitz, Gruna	1		1	98	1	2	4	93
Leu - OA Leuben	1	0	2	97	2	1	6	92
Pro - Prohlis, Reick		2	3	95	3	3	9	86
Pro - Niedersedlitz, Leubnitz, Strehlen	0	1	1	98		3	3	95
PI - Sudvorstadt, Zschertnitz	1		2	98		1	1	98
PI - Mockritz, Coschütz, Plauen			1	99	1	1	2	95
Co - Cotta, Löbtau, Naußlitz, Dölzchen			1	99	2	1	1	96
Co - Gorbitz	2		1	97	1		4	96
Co - Briesnitz und westl. Ortschaften		1	1	97			3	97

Frage 43/XI (B)	Nutzung von Einrichtungen, Festen und Messen:							
	Begegnungsstätten für Menschen mit Behinderungen				Bibliotheken			
	einmal bis mehrmals wöchentlich	ein- bis dreimal monatlich	mehrmals im Jahr	seltener oder nie	einmal bis mehrmals wöchentlich	ein- bis dreimal monatlich	mehrmals im Jahr	seltener oder nie
Angaben in Prozent	1	2	3	4	5	6	7	8
insgesamt	0	0	3	96	7	16	28	49
Frauen	1	0	3	96	7	18	28	47
Männer	0	0	2	97	7	14	29	50
Lebensweise								
mit Partner	0	0	2	97	5	15	28	52
ledig ohne Partner	0	0	2	97	12	19	32	37
sonstige ohne Partner	2	0	7	91	4	11	27	58
mit Kind(ern) im Haushalt	0	0	2	97	8	21	35	35
Altersgruppe								
16 bis 24 Jahre	1		2	98	17	23	33	28
25 bis 34 Jahre	0	0	1	99	12	19	33	35
35 bis 44 Jahre	1		2	97	5	19	31	45
45 bis 54 Jahre	0	1	4	94	2	12	27	59
55 bis 64 Jahre	0	1	3	96	2	10	25	63
65 bis 74 Jahre	0	1	4	94	3	11	23	62
75 Jahre und älter	2	1	6	92	2	9	17	73
Stellung im Erwerbsleben								
Erwerbstätige	0	0	2	97	3	15	30	52
Schüler/Auszubildende/Studenten	0		2	98	25	28	31	16
Arbeitslose/-suchende	1	1	5	94	9	22	29	41
Nichterwerbspersonen	1	1	5	93	4	11	22	64
Haushaltsnettoeinkommen								
bis 750 EUR	1		3	96	16	26	27	31
bis 1 000 EUR	2		5	94	13	21	26	41
bis 1 250 EUR		1	4	96	8	13	32	47
bis 1 500 EUR	1		3	96	5	17	26	51
bis 1 750 EUR		0	3	96	4	15	28	53
bis 2 000 EUR	0		3	97	6	11	26	57
bis 2 500 EUR	1	0	2	97	4	15	26	56
bis 3 000 EUR	0	1	3	96	3	15	33	49
bis 4 000 EUR		1	2	97	7	16	30	47
über 4 000 EUR		1	2	97	5	17	30	49
Haushaltsgröße								
1-Personen-Haushalt	1	0	4	95	6	15	28	51
2-Personen-Haushalt	0	1	3	96	5	14	25	56
3-Personen-Haushalt	0	0	3	97	9	18	29	44
4-Personen-Haushalt	1	0	2	97	9	21	39	32
5-Personen-Haushalt und größere			4	96	13	29	40	19
Stadträume								
Ortsamt - Stadtteile								
Alt - 26er Ring, Friedrichstadt		1	5	95	6	17	28	49
Alt - Johannstadt	0	1	3	96	6	17	26	50
Neu - Äußere und Innere Neustadt	0		2	97	15	21	29	35
Neu/Pie - Leipziger Vorstadt, Pieschen			2	98	6	15	35	44
Pie - Kaditz, Mickten, Trachau	1		2	97	5	13	30	52
KI - OA Klotzsche und nördl. Ortschaften	1	1	1	97	3	13	26	59
Lo - OA Loschwitz und Schönfeld-Weißig		1	4	95	4	15	23	58
Bl - Blasewitz, Striesen		0	3	96	7	15	26	52
Bl - Tolkewitz, Seidnitz, Gruna	0		4	96	3	12	27	58
Leu - OA Leuben	1		5	94	6	14	23	57
Pro - Prohlis, Reick	2	1	2	95	5	16	31	48
Pro - Niedersedlitz, Leubnitz, Strehlen	1	1	2	96	8	13	31	49
PI - Südvorstadt, Zschertnitz			2	98	14	18	29	39
PI - Mockritz, Coschütz, Plauen	1		1	98	10	22	26	43
Co - Cotta, Löbtau, Naußlitz, Dölzchen	1	0	4	95	10	20	30	40
Co - Gorbitz		1	3	96	3	15	28	54
Co - Briesnitz und westl. Ortschaften			2	98	6	15	35	45

Frage 43/XII (B)	Nutzung von Einrichtungen, Festen und Messen:							
	Weiterbildungseinrichtungen				Messen im Ostragehege			
	einmal bis mehrmals wöchentlich	ein- bis dreimal monatlich	mehrmals im Jahr	seltener oder nie	einmal bis mehrmals wöchentlich	ein- bis dreimal monatlich	mehrmals im Jahr	seltener oder nie
Angaben in Prozent								
0	1	2	3	4	5	6	7	8
insgesamt	3	2	13	82	0	1	37	62
Frauen	3	2	15	80	0	0	36	63
Männer	3	2	11	84	0	1	37	61
Lebensweise								
mit Partner	3	2	13	82	0	1	37	62
ledig ohne Partner	3	1	17	80	0	2	33	65
sonstige ohne Partner	3	1	10	86	0		41	58
mit Kind(ern) im Haushalt	2	2	14	82	0	1	33	66
Altersgruppe								
16 bis 24 Jahre	6	2	15	78	0	0	30	69
25 bis 34 Jahre	4	3	15	78	0	1	37	62
35 bis 44 Jahre	2	2	14	82		2	33	66
45 bis 54 Jahre	2	1	14	84	0	0	41	58
55 bis 64 Jahre	3	1	11	85		0	38	61
65 bis 74 Jahre	3	2	12	83		0	46	54
75 Jahre und älter	3		6	92	1	1	29	69
Stellung im Erwerbsleben								
Erwerbstätige	2	2	15	81	0	1	39	60
Schüler/Auszubildende/Studenten	5	2	16	77		1	25	74
Arbeitslose/-suchende	3	1	11	85		1	27	72
Nichterwerbspersonen	3	2	9	86	0	0	40	60
Haushaltsnettoeinkommen								
bis 750 EUR	4		12	85		1	26	73
bis 1 000 EUR	2	5	14	79			34	66
bis 1 250 EUR	5	0	15	79		2	35	63
bis 1 500 EUR	5	2	9	84			39	61
bis 1 750 EUR	1	1	14	84		1	39	60
bis 2 000 EUR	4	1	15	81	0	1	40	59
bis 2 500 EUR	2	3	12	84	0	1	40	59
bis 3 000 EUR	2	2	16	80		1	42	57
bis 4 000 EUR	4	2	16	77		1	36	63
über 4 000 EUR	3	3	12	83			30	70
Haushaltsgröße								
1-Personen-Haushalt	2	1	15	82	0	1	36	62
2-Personen-Haushalt	4	2	12	82	0	1	39	60
3-Personen-Haushalt	3	2	12	83		1	37	62
4-Personen-Haushalt	2	1	14	83		0	30	70
5-Personen-Haushalt und größere	2	1	21	76			28	72
Stadtträume								
Ortsamt - Stadtteile								
Alt - 26er Ring, Friedrichstadt	3	2	14	82		1	37	63
Alt - Johannstadt	5	3	19	72		1	30	69
Neu - Äußere und Innere Neustadt	4	5	14	78		1	26	73
Neu/Pie - Leipziger Vorstadt, Pieschen	4	3	9	83			32	68
Pie - Kaditz, Mickten, Trachau	2	2	12	84		3	40	56
KI - OA Klotzsche und nördl. Ortschaften	4	1	13	82			48	52
Lo - OA Loschwitz und Schönfeld-Weißig	2	2	13	83		0	39	61
Bl - Blasewitz, Striesen	2	1	14	83	0	1	33	66
Bl - Tolkewitz, Seidnitz, Gruna	1	1	15	82			33	67
Leu - OA Leuben	3	1	15	81	2	0	35	63
Pro - Prohlis, Reick	1	1	12	86			48	52
Pro - Niedersedlitz, Leubnitz, Strehlen	3	2	10	85		2	36	62
PI - Südvorstadt, Zschertnitz	5	1	13	80			31	69
PI - Mockritz, Coschütz, Plauen	3	1	15	82			49	51
Co - Cotta, Löbtau, Naußlitz, Dölzchen	3	2	13	82		2	33	65
Co - Gorbitz	3		15	81			46	54
Co - Briesnitz und westl. Ortschaften	6	1	8	85			46	54



Frage 43/XIII (B)	Gründe für die seltene Nutzung: Opernhaus							
	ich habe kein Interesse daran	Preise sind zu hoch	Angebot ist nicht behinderten- gerecht	Angebot spricht mich nicht an	ich habe keine Zeit	Verkehrs- anbindung ist schlecht	Öffnungs- zeiten sind ungünstig	andere Gründe
Angaben in Prozent	1	2	3	4	5	6	7	8
<b>insgesamt</b>	<b>31</b>	<b>42</b>	<b>0</b>	<b>9</b>	<b>13</b>	<b>0</b>	<b>0</b>	<b>4</b>
Frauen	25	49	0	7	13	1	0	4
Männer	37	34	0	11	13	0	0	4
<b>Lebensweise</b>								
mit Partner	29	42	0	9	15	0	0	4
ledig ohne Partner	40	34	1	9	12		0	3
sonstige ohne Partner	22	57	0	5	8	1	1	6
mit Kind(ern) im Haushalt	36	31	0	7	20	1	1	5
<b>Altersgruppe</b>								
16 bis 24 Jahre	46	32		11	10		0	1
25 bis 34 Jahre	40	29	1	9	17	1	0	3
35 bis 44 Jahre	33	34	0	7	20	0	1	5
45 bis 54 Jahre	33	41		8	14			3
55 bis 64 Jahre	24	53		8	13		0	3
65 bis 74 Jahre	12	71	1	7	5	0		4
75 Jahre und älter	8	59	1	13	1	2	1	16
<b>Stellung im Erwerbsleben</b>								
Erwerbstätige	35	33	0	10	19	0	0	4
Schüler/Auszubildende/Studenten	40	36		9	13			2
Arbeitslose/-suchende	29	59		5	4	1	0	2
Nichterwerbspersonen	16	61	1	8	5	1	0	8
<b>Haushaltsnettoeinkommen</b>								
bis 750 EUR	38	40		10	12			1
bis 1 000 EUR	29	51	1	10	7			1
bis 1 250 EUR	36	38	1	10	11		1	3
bis 1 500 EUR	30	45		9	10	1		6
bis 1 750 EUR	31	49	0	6	8	1	1	4
bis 2 000 EUR	27	53	1	7	8			4
bis 2 500 EUR	29	46		8	12	1	0	5
bis 3 000 EUR	31	39		11	13	1	1	4
bis 4 000 EUR	34	34		9	18	1	0	4
über 4 000 EUR	27	28		10	29			5
<b>Haushaltsgröße</b>								
1-Personen-Haushalt	32	43	1	9	10	0	1	5
2-Personen-Haushalt	26	48	0	10	12	0		4
3-Personen-Haushalt	39	34		8	14	0	1	3
4-Personen-Haushalt	35	33		6	20	1	0	4
5-Personen-Haushalt und größere	28	32		8	24			8
<b>Stadträume</b>								
<b>Ortsamt - Stadtteile</b>								
Alt - 26er Ring, Friedrichstadt	25	57	3	7	6		1	1
Alt - Johannstadt	30	44		10	14		1	1
Neu - Äußere und Innere Neustadt	32	41	1	8	11	0	1	7
Neu/Pie - Leipziger Vorstadt, Pieschen	34	41		12	9	1		4
Pie - Kaditz, Mickten, Trachau	36	40		7	11	1	1	5
KI - OA Klotzsche und nördl. Ortschaften	30	40	0	9	15	1		4
Lo - OA Loschwitz und Schönfeld-Weißig	32	39		7	17	0		4
Bl - Blasewitz, Striesen	32	36	0	8	17		0	6
Bl - Tolkewitz, Seidnitz, Gruna	31	44		9	10	1		5
Leu - OA Leuben	26	42		9	18	1		4
Pro - Prohlis, Reick	31	53		10	5		1	
Pro - Niedersedlitz, Leubnitz, Strehlen	28	50	0	6	13			3
PI - Südvorstadt, Zschernitz	35	41		8	11			4
PI - Mockritz, Coschütz, Plauen	25	50		8	9	1	1	6
Co - Cotta, Löbtau, Naußlitz, Dölzschen	30	33		12	21			5
Co - Gorbitz	33	43		8	14			2
Co - Briesnitz und westl. Ortschaften	39	32	1	9	14			4

Frage 43/XIV (B)	Gründe für die seltene Nutzung: Staatsoperette							
	ich habe kein Interesse daran	Preise sind zu hoch	Angebot ist nicht behinderten- gerecht	Angebot spricht mich nicht an	ich habe keine Zeit	Verkehrs- anbindung ist schlecht	Öffnungs- zeiten sind ungünstig	andere Gründe
0	1	2	3	4	5	6	7	8
<b>insgesamt</b>	<b>39</b>	<b>16</b>	<b>0</b>	<b>13</b>	<b>19</b>	<b>8</b>	<b>1</b>	<b>5</b>
Frauen	31	20	0	13	19	10	1	6
Männer	46	12	0	13	19	6	0	4
<b>Lebensweise</b>								
mit Partner	36	15	0	13	21	9	1	5
ledig ohne Partner	48	16	0	15	16	4	0	2
sonstige ohne Partner	32	23	1	9	14	11	1	9
mit Kind(ern) im Haushalt	43	10	0	13	25	4	1	4
<b>Altersgruppe</b>								
16 bis 24 Jahre	44	20		18	15	1	0	2
25 bis 34 Jahre	47	11		15	20	4	0	3
35 bis 44 Jahre	45	9		15	23	4	1	4
45 bis 54 Jahre	37	14	0	10	27	7	1	3
55 bis 64 Jahre	31	22		8	21	14	0	4
65 bis 74 Jahre	23	27	2	10	9	22		7
75 Jahre und älter	16	20	1	12	3	20	4	23
<b>Stellung im Erwerbsleben</b>								
Erwerbstätige	42	9	0	14	26	6	1	4
Schüler/Auszubildende/Studenten	41	22		18	16	2		1
Arbeitslose/-suchende	44	30		10	8	7		1
Nichterwerbspersonen	25	25	1	9	9	18	1	11
<b>Haushaltsnettoeinkommen</b>								
bis 750 EUR	47	26		14	11	2		1
bis 1 000 EUR	37	31		14	10	4		3
bis 1 250 EUR	35	24	1	15	13	5	1	6
bis 1 500 EUR	39	20		12	16	8		5
bis 1 750 EUR	38	22		8	18	7	1	6
bis 2 000 EUR	36	24	0	8	16	11	1	4
bis 2 500 EUR	37	11	0	14	18	13	1	7
bis 3 000 EUR	38	12		18	20	10	1	2
bis 4 000 EUR	40	7	0	13	28	6		6
über 4 000 EUR	36	4		19	28	7	1	5
<b>Haushaltsgröße</b>								
1-Personen-Haushalt	42	17	1	13	15	6	0	6
2-Personen-Haushalt	34	19	0	13	17	11	1	4
3-Personen-Haushalt	44	12	0	12	21	6	1	5
4-Personen-Haushalt	40	11		13	27	5	1	4
5-Personen-Haushalt und größere	33	9		19	30	1		7
<b>Stadträume</b>								
<b>Ortsamt - Stadtteile</b>								
Alt - 26er Ring, Friedrichstadt	40	24	1	11	10	12	2	1
Alt - Johannstadt	35	15		15	24	6		4
Neu - Äußere und Innere Neustadt	47	13		14	14	8	1	4
Neu/Pie - Leipziger Vorstadt, Pieschen	47	18	1	12	11	10		2
Pie - Kaditz, Mickten, Trachau	36	12		14	18	15	1	4
KI - OA Klotzsche und nördl. Ortschaften	33	16		9	21	16	1	4
Lo - OA Loschwitz und Schönfeld-Weißig	40	13		15	23	5	1	3
Bl - Blasewitz, Striesen	42	15	0	12	20	4	1	6
Bl - Tolkewitz, Seidnitz, Gruna	31	20	1	13	22	3	0	9
Leu - OA Leuben	36	15		11	30	1		8
Pro - Prohlis, Reick	40	22	1	17	15	1	1	2
Pro - Niedersedlitz, Leubnitz, Strehlen	35	23	1	10	21	3	1	6
PI - Südvorstadt, Zschertnitz	44	19		14	9	9		5
PI - Mockritz, Coschütz, Plauen	35	9		15	17	17	1	5
Co - Cotta, Löbtau, Naußlitz, Dölzschen	34	14		17	23	7		6
Co - Gorbitz	35	21		10	23	7	1	2
Co - Briesnitz und westl. Ortschaften	45	9	1	12	17	12		5

Frage 43/XV (B)	Gründe für die seltene Nutzung: Schauspielhaus u. a. Theater							
	ich habe kein Interesse daran	Preise sind zu hoch	Angebot ist nicht behinderten- gerecht	Angebot spricht mich nicht an	ich habe keine Zeit	Verkehrs- anbindung ist schlecht	Öffnungs- zeiten sind ungünstig	andere Gründe
Angaben in Prozent	1	2	3	4	5	6	7	8
<b>insgesamt</b>	<b>31</b>	<b>19</b>	<b>0</b>	<b>20</b>	<b>23</b>	<b>0</b>	<b>1</b>	<b>5</b>
Frauen	27	23	0	20	22	1	1	7
Männer	36	15	0	20	23	0	1	4
<b>Lebensweise</b>								
mit Partner	30	18	0	21	25	0	1	5
ledig ohne Partner	38	19	0	18	21		1	3
sonstige ohne Partner	28	30	0	14	15	2	1	10
mit Kind(ern) im Haushalt	30	11	0	15	35	0	2	7
<b>Altersgruppe</b>								
16 bis 24 Jahre	37	17		22	21		1	2
25 bis 34 Jahre	36	14		17	29	0	1	4
35 bis 44 Jahre	32	13	0	15	33		2	5
45 bis 54 Jahre	35	19		14	28	0	0	4
55 bis 64 Jahre	28	28		20	21			3
65 bis 74 Jahre	24	30	1	29	8	1		7
75 Jahre und älter	17	21	2	33		3	1	23
<b>Stellung im Erwerbsleben</b>								
Erwerbstätige	32	11	0	19	33	0	1	4
Schüler/Auszubildende/Studenten	32	19		20	25		1	2
Arbeitslose/-suchende	35	43		8	11		1	3
Nichterwerbspersonen	25	28	1	26	7	2	0	11
<b>Haushaltsnettoeinkommen</b>								
bis 750 EUR	37	34		16	11			1
bis 1 000 EUR	36	29		19	10			5
bis 1 250 EUR	31	22	1	22	18		2	4
bis 1 500 EUR	32	21		16	23	1		7
bis 1 750 EUR	34	25	1	17	17			7
bis 2 000 EUR	26	30	1	23	15	1	1	3
bis 2 500 EUR	32	15	0	22	22	0	1	7
bis 3 000 EUR	35	11		24	25	1	1	4
bis 4 000 EUR	31	10		17	35		1	6
über 4 000 EUR	21	4		22	47			5
<b>Haushaltsgröße</b>								
1-Personen-Haushalt	34	23	0	18	17	1	1	6
2-Personen-Haushalt	29	22	1	24	19	0	0	5
3-Personen-Haushalt	35	14		15	29		1	5
4-Personen-Haushalt	30	10		17	33	0	1	7
5-Personen-Haushalt und größere	21	7		12	51			10
<b>Stadtträume</b>								
<b>Ortsamt - Stadtteile</b>								
Alt - 26er Ring, Friedrichstadt	24	30	1	31	12		1	1
Alt - Johannstadt	26	22		26	23	1		3
Neu - Äußere und Innere Neustadt	24	19	1	14	33		2	7
Neu/Pie - Leipziger Vorstadt, Pieschen	34	20		16	27			3
Pie - Kaditz, Mickten, Trachau	32	20	1	17	23	1		6
KI - OA Klotzsche und nördl. Ortschaften	30	17	1	21	24	1	1	5
Lo - OA Loschwitz und Schönfeld-Weißig	31	13		20	29	1	1	4
Bl - Blasewitz, Striesen	27	18	0	17	26	1	3	8
Bl - Tolkewitz, Seidnitz, Gruna	34	20		20	18			7
Leu - OA Leuben	33	18		20	22	1		6
Pro - Prohlis, Reick	37	22	1	25	12	2	1	
Pro - Niedersiedlitz, Leubnitz, Strehlen	35	19		19	19			7
PI - Südvorstadt, Zschertnitz	36	21	1	18	18		1	5
PI - Mockritz, Coschütz, Plauen	28	15	1	22	22	1	1	9
Co - Cotta, Löbtau, Naußlitz, Dölzchen	29	20		16	29	1		5
Co - Gorbitz	39	20		18	20			3
Co - Briesnitz und westl. Ortschaften	33	18	1	20	20			8

Frage 43/XVI (B)	Gründe für die seltene Nutzung: Philharmonie							
	ich habe kein Interesse daran	Preise sind zu hoch	Angebot ist nicht behinderten- gerecht	Angebot spricht mich nicht an	ich habe keine Zeit	Verkehrs- anbindung ist schlecht	Öffnungs- zeiten sind ungünstig	andere Gründe
Angaben in Prozent	1	2	3	4	5	6	7	8
<b>insgesamt</b>	<b>49</b>	<b>17</b>	<b>0</b>	<b>12</b>	<b>16</b>	<b>0</b>	<b>1</b>	<b>4</b>
Frauen	46	20	0	11	16	0	1	5
Männer	52	14	0	14	17	0	0	3
<b>Lebensweise</b>								
mit Partner	47	16	0	13	18	0	1	4
ledig ohne Partner	55	15	0	12	14	0	0	3
sonstige ohne Partner	40	29	0	8	14	1	2	7
mit Kind(ern) im Haushalt	47	10	0	12	24	0	1	5
<b>Altersgruppe</b>								
16 bis 24 Jahre	59	12		18	9		0	2
25 bis 34 Jahre	50	13		13	20	0	1	4
35 bis 44 Jahre	49	10	0	13	23		0	4
45 bis 54 Jahre	54	14		9	18	1	1	3
55 bis 64 Jahre	43	25		9	19			4
65 bis 74 Jahre	37	38	1	9	9	0	0	6
75 Jahre und älter	33	28		17		2	3	17
<b>Stellung im Erwerbsleben</b>								
Erwerbstätige	50	10		13	24	0	1	3
Schüler/Auszubildende/Studenten	54	15		17	12	0		2
Arbeitslose/-suchende	54	28		8	7		1	3
Nichterwerbspersonen	39	34	0	9	6	1	1	9
<b>Haushaltsnettoeinkommen</b>								
bis 750 EUR	56	21		16	6			2
bis 1 000 EUR	47	32		11	7	1		2
bis 1 250 EUR	40	24	1	17	12		1	5
bis 1 500 EUR	52	20		12	11	1		5
bis 1 750 EUR	49	20		9	16		1	4
bis 2 000 EUR	48	24		13	11	1	1	3
bis 2 500 EUR	53	16		12	14	0	1	5
bis 3 000 EUR	53	13		12	16	1	1	4
bis 4 000 EUR	47	12		9	28			5
über 4 000 EUR	38	2		22	32			6
<b>Haushaltsgröße</b>								
1-Personen-Haushalt	49	20	0	12	14	0	1	5
2-Personen-Haushalt	48	21	0	13	13	0	0	4
3-Personen-Haushalt	55	11		11	19		0	4
4-Personen-Haushalt	46	10		14	23	0	1	5
5-Personen-Haushalt und größere	44	9		10	30		1	5
<b>Stadträume</b>								
<b>Ortsamt - Stadtteile</b>								
Alt - 26er Ring, Friedrichstadt	39	32		17	7		1	4
Alt - Johannstadt	51	24		8	13			3
Neu - Äußere und Innere Neustadt	43	17		10	22	2	1	5
Neu/Pie - Leipziger Vorstadt, Pieschen	49	17		16	16		0	2
Pie - Kaditz, Mickten, Trachau	47	16		14	17	1		5
KI - OA Klotzsche und nördl. Ortschaften	41	16		18	17		1	6
Lo - OA Loschwitz und Schönfeld-Weißenhof	42	12		14	29			2
Bl - Blasewitz, Striesen	44	18	1	10	21		1	5
Bl - Tolkewitz, Seidnitz, Gruna	52	18		9	13	1	0	6
Leu - OA Leuben	53	13		12	17		1	4
Pro - Prohlis, Reick	55	26	1	9	4		2	3
Pro - Niedersiedlitz, Leubnitz, Strehlen	51	21		12	12		0	4
PI - Südvorstadt, Zschertnitz	57	17		8	12	1		5
PI - Mockritz, Coschütz, Plauen	57	17		8	12		1	6
Co - Cotta, Löbtau, Naußlitz, Dölzschen	49	13		15	18	0		5
Co - Gorbitz	57	9		16	15		1	3
Co - Briesnitz und westl. Ortschaften	54	11	1	14	15			5

Frage 43/XVII (B)	Gründe für die seltene Nutzung: Kulturpalast (nicht Philharmonie)							
	ich habe kein Interesse daran	Preise sind zu hoch	Angebot ist nicht behinderten-gerecht	Angebot spricht mich nicht an	ich habe keine Zeit	Verkehrs-anbindung ist schlecht	Öffnungs-zeiten sind ungünstig	andere Gründe
Angaben in Prozent	1	2	3	4	5	6	7	8
<b>insgesamt</b>	<b>28</b>	<b>26</b>	<b>0</b>	<b>25</b>	<b>16</b>	<b>0</b>	<b>1</b>	<b>4</b>
Frauen	24	30	0	24	15	0	1	5
Männer	33	21	0	25	16	0	0	3
<b>Lebensweise</b>								
mit Partner	27	25	0	26	17	0	0	4
ledig ohne Partner	35	20	0	26	15		0	3
sonstige ohne Partner	18	44	1	14	12	1	2	8
mit Kind(ern) im Haushalt	27	18	0	25	24	0	1	5
<b>Altersgruppe</b>								
16 bis 24 Jahre	37	18	0	28	15			1
25 bis 34 Jahre	32	15		30	18	0	1	4
35 bis 44 Jahre	28	17		29	21	0	1	5
45 bis 54 Jahre	28	30	1	16	21	0	1	3
55 bis 64 Jahre	22	40	0	20	15		1	2
65 bis 74 Jahre	22	44	1	23	5	0	1	5
75 Jahre und älter	20	33		18	2	3	3	22
<b>Stellung im Erwerbsleben</b>								
Erwerbstätige	29	18	0	26	22	0	1	3
Schüler/Auszubildende/Studenten	32	19	0	32	12			4
Arbeitslose/-suchende	26	51		12	9			1
Nichterwerbspersonen	24	39	0	21	5	1	1	8
<b>Haushaltsnettoeinkommen</b>								
bis 750 EUR	32	34		23	10			1
bis 1 000 EUR	29	36		23	7		2	3
bis 1 250 EUR	29	30		21	13		1	7
bis 1 500 EUR	26	30	0	24	12	1	1	6
bis 1 750 EUR	28	32	1	19	13	1	1	6
bis 2 000 EUR	25	35		25	10		2	3
bis 2 500 EUR	27	27		24	17		1	4
bis 3 000 EUR	30	20	0	27	16	1	1	5
bis 4 000 EUR	28	16	2	29	21			3
über 4 000 EUR	30	7		35	23	1		5
<b>Haushaltsgröße</b>								
1-Personen-Haushalt	30	27	0	23	12	0	1	6
2-Personen-Haushalt	27	29	0	26	13	0	0	4
3-Personen-Haushalt	32	22		23	19	0	1	3
4-Personen-Haushalt	25	18	1	28	22	0	0	5
5-Personen-Haushalt und größere	26	14		23	31			6
<b>Stadträume</b>								
<b>Ortsamt - Stadtteile</b>								
Alt - 26er Ring, Friedrichstadt	26	33		22	12		4	3
Alt - Johannstadt	27	30		23	17			2
Neu - Äußere und Innere Neustadt	31	23		27	14		2	4
Neu/Pie - Leipziger Vorstadt, Pieschen	34	20	1	32	12			1
Pie - Kaditz, Mickten, Trachau	29	30		23	13	1		4
KI - OA Klotzsche und nördl. Ortschaften	21	29		21	21	1	1	6
Lo - OA Loschwitz und Schönfeld-Weißig	34	12		29	21	0	1	4
Bl - Blasewitz, Striesen	28	15		31	20		1	6
Bl - Tolkewitz, Seidnitz, Gruna	25	33		23	12	1		6
Leu - OA Leuben	25	28	1	26	14	1	1	4
Pro - Prohlis, Reick	28	42	3	13	9	1	3	1
Pro - Niedersedlitz, Leubnitz, Strehlen	29	28	1	23	16			2
PI - Südvorstadt, Zschertnitz	34	24		21	17			4
PI - Mockritz, Coschütz, Plauen	25	27		31	9	1	1	6
Co - Cotta, Löbtau, Naußlitz, Dölzchen	22	24		27	17			10
Co - Gorbitz	33	29		21	14			3
Co - Briesnitz und westl. Ortschaften	31	26		14	23	1		5

Frage 43/XVIII (B)	Gründe für die seltene Nutzung: Kinos							
	ich habe kein Interesse daran	Preise sind zu hoch	Angebot ist nicht behinderten- gerecht	Angebot spricht mich nicht an	ich habe keine Zeit	Verkehrs- anbindung ist schlecht	Öffnungs- zeiten sind ungünstig	andere Gründe
Angaben in Prozent	1	2	3	4	5	6	7	8
<b>insgesamt</b>	<b>22</b>	<b>32</b>	<b>0</b>	<b>16</b>	<b>22</b>	<b>1</b>	<b>1</b>	<b>6</b>
Frauen	20	33	0	15	23	0	1	8
Männer	25	30	0	18	21	1	1	5
<b>Lebensweise</b>								
mit Partner	24	28	0	17	24	1	1	6
ledig ohne Partner	13	48		15	22			3
sonstige ohne Partner	25	34	1	13	14		2	11
mit Kind(ern) im Haushalt	7	35	0	10	37	1	1	8
<b>Altersgruppe</b>								
16 bis 24 Jahre	5	63		9	21		1	
25 bis 34 Jahre	6	46	1	11	31	1		5
35 bis 44 Jahre	11	34		6	39	1	1	8
45 bis 54 Jahre	16	32		15	33			4
55 bis 64 Jahre	30	24		20	23		0	3
65 bis 74 Jahre	36	26	1	23	5	2	0	6
75 Jahre und älter	36	14		24	4	1	3	19
<b>Stellung im Erwerbsleben</b>								
Erwerbstätige	14	28		12	40	1	0	5
Schüler/Auszubildende/Studenten	5	64		11	18			3
Arbeitslose/-suchende	14	62		10	9			5
Nichterwerbspersonen	35	23	1	23	7	1	1	9
<b>Haushaltsnettoeinkommen</b>								
bis 750 EUR	16	55	2	14	11			2
bis 1 000 EUR	15	42		13	21		2	7
bis 1 250 EUR	15	46	1	14	16		1	5
bis 1 500 EUR	21	39		11	22	1		7
bis 1 750 EUR	29	33		15	13	2	1	8
bis 2 000 EUR	29	25		19	17	2	2	6
bis 2 500 EUR	29	28		19	16	0	0	7
bis 3 000 EUR	19	26	1	17	31			5
bis 4 000 EUR	18	20		15	38	2	1	7
über 4 000 EUR	10	11		25	48			6
<b>Haushaltsgröße</b>								
1-Personen-Haushalt	23	33	1	15	18		1	9
2-Personen-Haushalt	29	28	0	20	17	1	1	5
3-Personen-Haushalt	10	43		12	29		1	5
4-Personen-Haushalt	8	29	1	10	42	3		7
5-Personen-Haushalt und größere	8	22		11	48			11
<b>Stadträume</b>								
<b>Ortsamt - Stadtteile</b>								
Alt - 26er Ring, Friedrichstadt	19	35		28	15		1	2
Alt - Johannstadt	32	31		11	21	1		4
Neu - Äußere und Innere Neustadt	19	31		11	24			14
Neu/Pie - Leipziger Vorstadt, Pieschen	13	49		16	13	3	2	5
Pie - Kaditz, Mickten, Trachau	16	37	1	15	24			7
KI - OA Klotzsche und nördl. Ortschaften	25	21		14	28	2		10
Lo - OA Loschwitz und Schönfeld-Weißenhof	26	24		21	26			3
Bl - Blasewitz, Striesen	20	21		24	31		1	3
Bl - Tolkewitz, Seidnitz, Gruna	25	30		21	14		2	8
Leu - OA Leuben	27	26		12	26	2	1	6
Pro - Prohlis, Reick	28	29	3	19	17		2	1
Pro - Niederschleiz, Leubnitz, Strehlen	30	30		14	17			9
PI - Südvorstadt, Zschertnitz	18	38		20	17			7
PI - Mockritz, Coschütz, Plauen	25	30		17	13	2	2	11
Co - Cotta, Löbtau, Naußlitz, Dölzschen	17	34		5	35	2		6
Co - Gorbitz	22	33		14	27			4
Co - Briesnitz und westl. Ortschaften	14	43	2	16	20			6

Frage 43/XIX (B)	Gründe für die seltene Nutzung: Museen, Galerien							
	ich habe kein Interesse daran	Preise sind zu hoch	Angebot ist nicht behinderten-gerecht	Angebot spricht mich nicht an	ich habe keine Zeit	Verkehrs-anbindung ist schlecht	Öffnungs-zeiten sind ungünstig	andere Gründe
Angaben in Prozent	1	2	3	4	5	6	7	8
<b>insgesamt</b>	<b>22</b>	<b>24</b>	<b>1</b>	<b>8</b>	<b>36</b>	<b>0</b>	<b>3</b>	<b>5</b>
Frauen	22	24	1	8	35	0	3	7
Männer	23	24	1	9	37	1	3	4
<b>Lebensweise</b>								
mit Partner	20	23	1	8	41	0	1	6
ledig ohne Partner	28	22	0	12	30	0	7	1
sonstige ohne Partner	22	38	1	5	21	1	2	11
mit Kind(ern) im Haushalt	22	16	1	8	45		2	5
<b>Altersgruppe</b>								
16 bis 24 Jahre	34	21		15	26		4	0
25 bis 34 Jahre	24	14	0	11	43		4	3
35 bis 44 Jahre	18	14	1	6	52		5	3
45 bis 54 Jahre	22	26		5	42	1	1	3
55 bis 64 Jahre	17	34	1	5	39		1	3
65 bis 74 Jahre	20	43	1	7	15	1	1	11
75 Jahre und älter	19	37	1	6	3	3		31
<b>Stellung im Erwerbsleben</b>								
Erwerbstätige	21	12	0	7	53		3	3
Schüler/Auszubildende/Studenten	30	18		17	33		3	1
Arbeitslose/-suchende	19	55		9	13		3	2
Nichterwerbspersonen	20	39	2	7	16	1	1	15
<b>Haushaltsnettoeinkommen</b>								
bis 750 EUR	33	37		10	15		3	1
bis 1 000 EUR	25	42		7	18		3	4
bis 1 250 EUR	14	32	1	14	28		6	5
bis 1 500 EUR	21	31		6	30	3	3	6
bis 1 750 EUR	14	33	1	4	38			9
bis 2 000 EUR	21	31		10	33		1	4
bis 2 500 EUR	24	23		8	35	0	1	8
bis 3 000 EUR	20	14	2	9	49		1	5
bis 4 000 EUR	26	10	1	7	51			6
über 4 000 EUR	18	4		9	62		3	3
<b>Haushaltsgröße</b>								
1-Personen-Haushalt	21	25	1	10	31	1	4	8
2-Personen-Haushalt	22	30	1	7	33	0	2	6
3-Personen-Haushalt	30	16		8	39		3	4
4-Personen-Haushalt	18	16	1	9	53		1	2
5-Personen-Haushalt und größere	17	20		15	35		5	8
<b>Stadträume</b>								
<b>Ortsamt - Stadtteile</b>								
Alt - 26er Ring, Friedrichstadt	16	38	2	6	28		7	3
Alt - Johannstadt	19	24		14	29		6	7
Neu - Äußere und Innere Neustadt	25	17	1	6	43		2	7
Neu/Pie - Leipziger Vorstadt, Pieschen	18	32	1	13	29		2	6
Pie - Kaditz, Mickten, Trachau	17	21	1	10	42		2	7
KI - OA Klotzsche und nördl. Ortschaften	25	24		4	30	3	8	7
Lo - OA Loschwitz und Schönfeld-Weißig	25	21		11	38	1	2	2
Bl - Blasewitz, Striesen	22	16	1	8	45	1	3	3
Bl - Tolkewitz, Seidnitz, Gruna	31	30	1	10	21	1		6
Leu - OA Leuben	19	21		10	40		2	7
Pro - Prohlis, Reick	24	44	1	2	29			
Pro - Niedersedlitz, Leubnitz, Strehlen	19	32		8	34		1	6
PI - Südvorstadt, Zschertnitz	26	26		10	29		3	6
PI - Mockritz, Coschütz, Plauen	14	21		17	36	2		11
Co - Cotta, Löbtau, Naußlitz, Dölzschen	19	17		7	47		1	8
Co - Gorbitz	27	22		8	35		6	1
Co - Briesnitz und westl. Ortschaften	25	15	2	3	48		2	6

Frage 43/XX (B)	Gründe für die seltene Nutzung: Stadtteilkultureinrichtungen							
	ich habe kein Interesse daran	Preise sind zu hoch	Angebot ist nicht behinderten- gerecht	Angebot spricht mich nicht an	ich habe keine Zeit	Verkehrs- anbindung ist schlecht	Öffnungs- zeiten sind ungünstig	andere Gründe
Angaben in Prozent	1	2	3	4	5	6	7	8
<b>insgesamt</b>	<b>43</b>	<b>5</b>	<b>0</b>	<b>23</b>	<b>22</b>	<b>0</b>	<b>1</b>	<b>5</b>
Frauen	41	5	1	23	23	1	1	7
Männer	45	5	0	22	22	0	1	4
<b>Lebensweise</b>								
mit Partner	42	4	0	24	24	0	1	5
ledig ohne Partner	48	5	0	23	19		2	3
sonstige ohne Partner	39	10	1	20	19	1	2	10
mit Kind(ern) im Haushalt	39	3	0	19	32	0	1	4
<b>Altersgruppe</b>								
16 bis 24 Jahre	52	4		26	15		1	3
25 bis 34 Jahre	51	2		19	22		2	4
35 bis 44 Jahre	31	4	0	26	32	1	1	5
45 bis 54 Jahre	41	5		19	32		1	2
55 bis 64 Jahre	39	6	0	22	27	1	1	3
65 bis 74 Jahre	47	7	1	26	10	1		7
75 Jahre und älter	41	7	1	23	2			25
<b>Stellung im Erwerbsleben</b>								
Erwerbstätige	39	2		22	32	0	1	4
Schüler/Auszubildende/Studenten	51	4		26	15		0	4
Arbeitslose/-suchende	48	23	1	16	9	2		2
Nichterwerbspersonen	45	6	1	24	10	1	1	12
<b>Haushaltsnettoeinkommen</b>								
bis 750 EUR	48	10		18	15		2	7
bis 1 000 EUR	47	11	2	18	15	1	4	2
bis 1 250 EUR	41	6		23	17	1	2	10
bis 1 500 EUR	46	6		20	19		1	8
bis 1 750 EUR	38	8		23	23		1	6
bis 2 000 EUR	41	3		26	26	0	0	3
bis 2 500 EUR	49	3		24	17		1	6
bis 3 000 EUR	45	2		24	23	0	0	6
bis 4 000 EUR	38	1		24	31	1	2	3
über 4 000 EUR	36	1		27	31		1	3
<b>Haushaltsgröße</b>								
1-Personen-Haushalt	44	6	1	20	19	0	2	7
2-Personen-Haushalt	44	4	0	24	20	0	1	5
3-Personen-Haushalt	47	3	0	23	23	0	0	4
4-Personen-Haushalt	35	4		22	36	1	0	2
5-Personen-Haushalt und größere	32	3		24	30		4	7
<b>Stadträume</b>								
<b>Ortsamt - Stadtteile</b>								
Alt - 26er Ring, Friedrichstadt	42	11	1	23	14		2	8
Alt - Johannstadt	49	4		19	22		1	5
Neu - Äußere und Innere Neustadt	41	4		21	29			5
Neu/Pie - Leipziger Vorstadt, Pieschen	45	6		23	19		2	4
Pie - Kaditz, Mickten, Trachau	39	3		27	25		1	5
KI - OA Klotzsche und nördl. Ortschaften	42	6		19	26		1	5
Lo - OA Loschwitz und Schönfeld-Weißig	42	3		23	28		1	4
Bl - Blasewitz, Striesen	43	1	1	26	24	1	0	4
Bl - Tolkewitz, Seidnitz, Gruna	45	6		21	22	1		5
Leu - OA Leuben	36	3	1	24	26	1	2	7
Pro - Prohlis, Reick	47	9	1	23	13		4	2
Pro - Niedersedlitz, Leubnitz, Strehlen	51	2		29	13		1	5
PI - Südvorstadt, Zschertnitz	43	6		20	22			9
PI - Mockritz, Coschütz, Plauen	42	2		26	20	1	2	7
Co - Cotta, Löbtau, Naußlitz, Dölzschen	46	4	1	18	26			5
Co - Gorbitz	43	8		20	27			2
Co - Briesnitz und westl. Ortschaften	37	4	1	25	23		3	7



Frage 43/XXI (B)	Gründe für die seltene Nutzung: Volksfeste/Stadtfeste							
	ich habe kein Interesse daran	Preise sind zu hoch	Angebot ist nicht behinderten- gerecht	Angebot spricht mich nicht an	ich habe keine Zeit	Verkehrs- anbindung ist schlecht	Öffnungs- zeiten sind ungünstig	andere Gründe
Angaben in Prozent	1	2	3	4	5	6	7	8
<b>insgesamt</b>	<b>39</b>	<b>12</b>	<b>0</b>	<b>22</b>	<b>19</b>	<b>1</b>	<b>0</b>	<b>7</b>
Frauen	37	11	1	23	19	1	0	8
Männer	42	13	0	21	18	0	0	5
<b>Lebensweise</b>								
mit Partner	39	11	0	22	21	1	0	6
ledig ohne Partner	40	18	1	24	16		1	2
sonstige ohne Partner	44	10		19	13			15
mit Kind(ern) im Haushalt	31	14		25	25	0		4
<b>Altersgruppe</b>								
16 bis 24 Jahre	33	12		30	21	1		3
25 bis 34 Jahre	33	11		25	27		1	3
35 bis 44 Jahre	36	15	1	23	20			5
45 bis 54 Jahre	40	17	1	14	24		1	3
55 bis 64 Jahre	44	9	0	22	20	1		4
65 bis 74 Jahre	47	8	0	24	9	1	0	10
75 Jahre und älter	43	5	1	19	3	2		27
<b>Stellung im Erwerbsleben</b>								
Erwerbstätige	39	10		21	27	0	0	2
Schüler/Auszubildende/Studenten	27	13		34	19			7
Arbeitslose/-suchende	29	33		19	9	1	2	7
Nichterwerbspersonen	45	9	1	21	8	1	0	15
<b>Haushaltsnettoeinkommen</b>								
bis 750 EUR	47	21	3	10	18			3
bis 1 000 EUR	33	24		30	10			3
bis 1 250 EUR	33	18		24	16			10
bis 1 500 EUR	40	10		17	18	1		14
bis 1 750 EUR	41	16	1	18	15	3	1	5
bis 2 000 EUR	45	15		20	16			5
bis 2 500 EUR	39	9	0	19	22			12
bis 3 000 EUR	41	8		25	22			4
bis 4 000 EUR	38	6		18	35			3
über 4 000 EUR	40	5		35	18			3
<b>Haushaltsgröße</b>								
1-Personen-Haushalt	42	15	0	19	12		1	12
2-Personen-Haushalt	41	10	1	22	18	1	0	7
3-Personen-Haushalt	32	13		28	22	1		4
4-Personen-Haushalt	38	10		21	27			4
5-Personen-Haushalt und größere	33	5		24	38			
<b>Stadträume</b>								
<b>Ortsamt - Stadtteile</b>								
Alt - 26er Ring, Friedrichstadt	34	15		38	11	1		1
Alt - Johannstadt	32	9		24	26	1	2	6
Neu - Äußere und Innere Neustadt	38	7	2	26	12		2	13
Neu/Pie - Leipziger Vorstadt, Pieschen	40	11		23	20	2		4
Pie - Kaditz, Mickten, Trachau	27	12		33	24			4
KI - OA Klotzsche und nördl. Ortschaften	40	9		19	19	2	1	8
Lo - OA Loschwitz und Schönfeld-Weißig	44	16		21	16			3
Bl - Blasewitz, Striesen	42	10	1	26	16			5
Bl - Tolkewitz, Seidnitz, Gruna	42	12		17	18	1		10
Leu - OA Leuben	40	7	1	25	18	1		8
Pro - Prohlis, Reick	39	21	2	10	20	1		7
Pro - Niedersedlitz, Leubnitz, Strehlen	43	10		13	26			8
PI - Südvorstadt, Zschernitz	36	11	1	19	21			12
PI - Mockritz, Coschütz, Plauen	48	6		27	11			9
Co - Cotta, Löbtau, Naußlitz, Dölzschen	39	15		15	20			10
Co - Gorbitz	41	12		16	27			4
Co - Briesnitz und westl. Ortschaften	35	18		24	21			1

Frage 43/XXII (B)	Gründe für die seltene Nutzung: Musikangebote in Kirchen							
	ich habe kein Interesse daran	Preise sind zu hoch	Angebot ist nicht behinderten- gerecht	Angebot spricht mich nicht an	ich habe keine Zeit	Verkehrs- anbindung ist schlecht	Öffnungs- zeiten sind ungünstig	andere Gründe
0	1	2	3	4	5	6	7	8
<b>insgesamt</b>	<b>59</b>	<b>3</b>	<b>0</b>	<b>16</b>	<b>16</b>	<b>1</b>	<b>1</b>	<b>4</b>
Frauen	55	3	1	17	18	0	1	5
Männer	63	3	0	15	15	1	1	3
<b>Lebensweise</b>								
mit Partner	58	2	0	16	18	1	1	4
ledig ohne Partner	63	2	0	18	13	1	1	2
sonstige ohne Partner	50	10	2	11	15		1	11
mit Kind(ern) im Haushalt	56	2	0	15	22	0	1	4
<b>Altersgruppe</b>								
16 bis 24 Jahre	70	2		18	8		1	1
25 bis 34 Jahre	64	1		19	13		1	3
35 bis 44 Jahre	54	3	0	13	23	1	1	4
45 bis 54 Jahre	52	4		13	28	1	0	3
55 bis 64 Jahre	55	4	1	17	20		1	3
65 bis 74 Jahre	59	5	0	16	9	2	2	8
75 Jahre und älter	44	4	5	18	4	3	3	20
<b>Stellung im Erwerbsleben</b>								
Erwerbstätige	56	1		16	23	0	1	3
Schüler/Auszubildende/Studenten	66	4		18	11		1	1
Arbeitslose/-suchende	67	10	1	14	5	1	1	1
Nichterwerbspersonen	55	5	2	16	9	1	2	11
<b>Haushaltsnettoeinkommen</b>								
bis 750 EUR	62	5		17	11	1	2	2
bis 1 000 EUR	56	7		26	7			4
bis 1 250 EUR	62	5		16	12	1	1	4
bis 1 500 EUR	63	2		15	13	1		7
bis 1 750 EUR	60	3	0	11	16	1	2	6
bis 2 000 EUR	61	5		14	14	1	1	3
bis 2 500 EUR	62	1		18	12		1	5
bis 3 000 EUR	56	2	1	19	16		1	5
bis 4 000 EUR	56	0		18	23		1	3
über 4 000 EUR	51			14	31			4
<b>Haushaltsgröße</b>								
1-Personen-Haushalt	59	4	1	14	14	0	1	7
2-Personen-Haushalt	59	3	0	17	14	1	1	4
3-Personen-Haushalt	62	2		16	16	0	0	3
4-Personen-Haushalt	54	2		14	27		0	2
5-Personen-Haushalt und größere	54	1		17	21		1	5
<b>Stadträume</b>								
<b>Ortsamt - Stadtteile</b>								
Alt - 26er Ring, Friedrichstadt	57	3		22	9	1	7	3
Alt - Johannstadt	65	4	1	12	12	2	2	2
Neu - Äußere und Innere Neustadt	49	2		22	21		2	4
Neu/Pie - Leipziger Vorstadt, Pieschen	64	2		15	16			3
Pie - Kaditz, Mickten, Trachau	63	3		13	15		1	4
KI - OA Klotzsche und nördl. Ortschaften	58	3		14	20	1	1	3
Lo - OA Loschwitz und Schönfeld-Weißig	51	3		18	23		1	3
Bl - Blasewitz, Striesen	56	1	1	20	18			4
Bl - Tolkewitz, Seidnitz, Gruna	64	2	1	10	13	2	1	7
Leu - OA Leuben	60	1	0	15	16		1	6
Pro - Prohlis, Reick	61	8	2	16	11		2	1
Pro - Niedersedlitz, Leubnitz, Strehlen	60	3		17	15	1		4
PI - Südvorstadt, Zschernitz	54	6		15	19		1	6
PI - Mockritz, Coschütz, Plauen	58	2	1	13	17		1	8
Co - Cotta, Löbtau, Naußlitz, Dölzschen	64	3		14	15	0		4
Co - Gorbitz	57	3	2	20	15		2	1
Co - Briesnitz und westl. Ortschaften	59	2		17	15	1		5

Frage 43/XXIII (B)	Gründe für die seltene Nutzung: Open-Air-Veranstaltungen							
	ich habe kein Interesse daran	Preise sind zu hoch	Angebot ist nicht behinderten- gerecht	Angebot spricht mich nicht an	ich habe keine Zeit	Verkehrs- anbindung ist schlecht	Öffnungs- zeiten sind ungünstig	andere Gründe
Angaben in Prozent	1	2	3	4	5	6	7	8
<b>insgesamt</b>	<b>37</b>	<b>23</b>	<b>0</b>	<b>15</b>	<b>18</b>	<b>1</b>	<b>0</b>	<b>5</b>
Frauen	34	23	1	16	17	1	0	7
Männer	39	22	0	14	19	1	0	4
<b>Lebensweise</b>								
mit Partner	37	21	0	17	19	1	0	5
ledig ohne Partner	31	33	0	12	20	2		2
sonstige ohne Partner	43	22		13	9	1	1	10
mit Kind(ern) im Haushalt	21	27		15	31	0	1	5
<b>Altersgruppe</b>								
16 bis 24 Jahre	24	36		17	21	2		1
25 bis 34 Jahre	25	28		11	31			6
35 bis 44 Jahre	18	34	0	13	30	0	1	4
45 bis 54 Jahre	36	24	0	14	22	1		3
55 bis 64 Jahre	45	22	1	16	13	1	0	3
65 bis 74 Jahre	55	11	1	21	4	1	1	6
75 Jahre und älter	52	6	1	16	2	1	0	20
<b>Stellung im Erwerbsleben</b>								
Erwerbstätige	29	24	0	15	29	1	0	3
Schüler/Auszubildende/Studenten	25	34		14	26			1
Arbeitslose/-suchende	36	53		7	2			3
Nichterwerbspersonen	51	13	1	18	5	1	1	10
<b>Haushaltsnettoeinkommen</b>								
bis 750 EUR	28	37	2	8	18	4		3
bis 1 000 EUR	34	32		17	13	1	1	2
bis 1 250 EUR	33	36		12	10	1	1	6
bis 1 500 EUR	44	23		13	11	1		8
bis 1 750 EUR	38	26	1	11	14	1	1	8
bis 2 000 EUR	40	24	1	21	10			4
bis 2 500 EUR	38	17		20	16	1	0	7
bis 3 000 EUR	31	21		17	26			5
bis 4 000 EUR	32	19		14	30	1		5
über 4 000 EUR	36	11		19	31		1	3
<b>Haushaltsgröße</b>								
1-Personen-Haushalt	42	25	0	11	12	1	1	8
2-Personen-Haushalt	41	21	1	18	14	1	0	5
3-Personen-Haushalt	29	27		14	25	0	1	4
4-Personen-Haushalt	24	24		16	30	1		6
5-Personen-Haushalt und größere	20	19		16	37			8
<b>Stadträume</b>								
<b>Ortsamt - Stadtteile</b>								
Alt - 26er Ring, Friedrichstadt	38	23		27	9	1		2
Alt - Johannstadt	39	23		16	18		1	3
Neu - Äußere und Innere Neustadt	23	23	1	17	26			10
Neu/Pie - Leipziger Vorstadt, Pieschen	32	31		12	17			8
Pie - Kaditz, Mickten, Trachau	35	29		19	13			4
KI - OA Klotzsche und nördl. Ortschaften	33	23	1	20	19		1	3
Lo - OA Loschwitz und Schönfeld-Weißenhof	35	16	1	21	20	2	1	5
Bl - Blasewitz, Striesen	33	18	1	18	25		1	4
Bl - Tolkewitz, Seidnitz, Gruna	37	26		15	12	2		8
Leu - OA Leuben	44	16	1	14	19	1		6
Pro - Prohlis, Reick	42	27	3	9	12	3		5
Pro - Niedersiedlitz, Leubnitz, Strehlen	44	17		17	16	2		4
PI - Südvorstadt, Zschertnitz	41	23		7	23			7
PI - Mockritz, Coschütz, Plauen	43	22		16	9		1	10
Co - Cotta, Löbtau, Naußlitz, Dölzschen	35	27		10	20		1	7
Co - Gorbitz	38	20		11	25	4		1
Co - Briesnitz und westl. Ortschaften	34	34		10	17		1	4

Frage 43/XXIV (B)	Gründe für die seltene Nutzung: Diskotheken							
	ich habe kein Interesse daran	Preise sind zu hoch	Angebot ist nicht behinderten- gerecht	Angebot spricht mich nicht an	ich habe keine Zeit	Verkehrs- anbindung ist schlecht	Öffnungs- zeiten sind ungünstig	andere Gründe
0	1	2	3	4	5	6	7	8
<b>insgesamt</b>	<b>67</b>	<b>5</b>	<b>0</b>	<b>15</b>	<b>8</b>	<b>0</b>	<b>1</b>	<b>5</b>
Frauen	65	4	0	16	8	0	0	6
Männer	68	5	0	14	8	0	1	3
<b>Lebensweise</b>								
mit Partner	66	4	0	17	8	0	1	4
ledig ohne Partner	69	10		9	10		1	1
sonstige ohne Partner	67	4		14	3			12
mit Kind(ern) im Haushalt	60	5		15	15	0	1	5
<b>Altersgruppe</b>								
16 bis 24 Jahre	58	15		16	11			1
25 bis 34 Jahre	59	7	0	14	15	0	1	3
35 bis 44 Jahre	63	5		14	11	0	1	5
45 bis 54 Jahre	72	4		14	6		0	3
55 bis 64 Jahre	72	3	0	17	6		1	2
65 bis 74 Jahre	73	1	0	18	1			6
75 Jahre und älter	65	0		15	0		1	18
<b>Stellung im Erwerbsleben</b>								
Erwerbstätige	66	4	0	15	11	0	1	3
Schüler/Auszubildende/Studenten	56	11		19	13		1	1
Arbeitslose/-suchende	70	14		10	2		2	2
Nichterwerbspersonen	71	1	0	16	2		0	9
<b>Haushaltsnettoeinkommen</b>								
bis 750 EUR	67	16		9	7			1
bis 1 000 EUR	62	10		14	9			5
bis 1 250 EUR	65	10		15	4			5
bis 1 500 EUR	75	4		10	5			6
bis 1 750 EUR	65	4	0	20	6	1		4
bis 2 000 EUR	69	2		14	9		1	5
bis 2 500 EUR	64	3		15	10	0	1	7
bis 3 000 EUR	63	3		21	9		1	3
bis 4 000 EUR	72	1		14	7			5
über 4 000 EUR	67	2		20	8			2
<b>Haushaltsgröße</b>								
1-Personen-Haushalt	68	7		11	6		0	7
2-Personen-Haushalt	68	4	0	18	6		1	4
3-Personen-Haushalt	65	6		13	12	1	2	3
4-Personen-Haushalt	62	2		17	13			6
5-Personen-Haushalt und größere	63	4		13	13			7
<b>Stadträume</b>								
<b>Ortsamt - Stadtteile</b>								
Alt - 26er Ring, Friedrichstadt	62	6	2	21	6			4
Alt - Johannstadt	60	5		17	15			3
Neu - Äußere und Innere Neustadt	61	4		14	14			7
Neu/Pie - Leipziger Vorstadt, Pieschen	70	6		14	6			4
Pie - Kaditz, Mickten, Trachau	67	6		15	5		1	5
KI - OA Klotzsche und nördl. Ortschaften	61	3		19	8	1	3	5
Lo - OA Loschwitz und Schönfeld-Weißig	68	3		15	10		1	5
Bl - Blasewitz, Striesen	66	2		16	11			5
Bl - Tolkewitz, Seidnitz, Gruna	65	6		15	6		1	6
Leu - OA Leuben	72	4	0	11	8		1	4
Pro - Prohlis, Reick	70	8	1	11	5			5
Pro - Niedersedlitz, Leubnitz, Strehlen	70	4		16	4		1	6
PI - Südvorstadt, Zschernitz	67	6		19	5			3
PI - Mockritz, Coschütz, Plauen	69			16	5		4	6
Co - Cotta, Löbtau, Naußlitz, Dölzschen	67	5		15	8			4
Co - Gorbitz	64	9		16	9			2
Co - Briesnitz und westl. Ortschaften	70	7		11	9			3

Frage 43/XXV (B)	Gründe für die seltene Nutzung: Schwimmbäder							
	ich habe kein Interesse daran	Preise sind zu hoch	Angebot ist nicht behinderten- gerecht	Angebot spricht mich nicht an	ich habe keine Zeit	Verkehrs- anbindung ist schlecht	Öffnungs- zeiten sind ungünstig	andere Gründe
Angaben in Prozent	1	2	3	4	5	6	7	8
<b>insgesamt</b>	<b>32</b>	<b>26</b>	<b>1</b>	<b>11</b>	<b>19</b>	<b>2</b>	<b>2</b>	<b>8</b>
Frauen	29	28	1	11	18	2	2	9
Männer	34	24	1	11	20	2	2	6
<b>Lebensweise</b>								
mit Partner	31	26	1	11	21	2	2	7
ledig ohne Partner	34	31	0	11	17	1	2	4
sonstige ohne Partner	36	22	3	10	10	1	2	15
mit Kind(ern) im Haushalt	17	39	0	10	27	1	1	5
<b>Altersgruppe</b>								
16 bis 24 Jahre	30	31	1	15	19		3	1
25 bis 34 Jahre	23	30	0	11	24	1	4	6
35 bis 44 Jahre	24	28		13	25	1	1	7
45 bis 54 Jahre	34	27	1	7	25	1	2	4
55 bis 64 Jahre	34	25	1	11	21	3	1	4
65 bis 74 Jahre	37	26	2	14	6	2	2	11
75 Jahre und älter	47	7	4	5	1	5	1	31
<b>Stellung im Erwerbsleben</b>								
Erwerbstätige	29	22	0	12	28	1	2	5
Schüler/Auszubildende/Studenten	31	31		13	17		5	3
Arbeitslose/-suchende	25	55		5	10	1	1	3
Nichterwerbspersonen	37	23	2	12	7	3	1	15
<b>Haushaltsnettoeinkommen</b>								
bis 750 EUR	33	40		9	13		4	1
bis 1 000 EUR	32	36	4	8	11	2	2	6
bis 1 250 EUR	23	32		16	14		6	9
bis 1 500 EUR	40	26		6	12	1	1	13
bis 1 750 EUR	34	31		10	15	2		9
bis 2 000 EUR	30	27	2	12	14	6	1	8
bis 2 500 EUR	30	26	1	10	19	1	2	10
bis 3 000 EUR	26	23	2	14	25	2	2	6
bis 4 000 EUR	34	15		12	30	1	5	4
über 4 000 EUR	24	10		29	28		4	5
<b>Haushaltsgröße</b>								
1-Personen-Haushalt	38	22	2	10	13	1	3	11
2-Personen-Haushalt	34	26	1	11	16	2	2	8
3-Personen-Haushalt	21	30		14	28	1	1	5
4-Personen-Haushalt	20	33	1	11	32		1	3
5-Personen-Haushalt und größere	22	38		10	22		7	
<b>Stadträume</b>								
<b>Ortsamt - Stadtteile</b>								
Alt - 26er Ring, Friedrichstadt	32	33	3	13	14		2	3
Alt - Johannstadt	35	23		10	20	1	3	9
Neu - Äußere und Innere Neustadt	24	25		10	26	2	2	12
Neu/Pie - Leipziger Vorstadt, Pieschen	25	25	2	18	19		6	5
Pie - Kaditz, Mickten, Trachau	43	29	1	7	14	1		5
KI - OA Klotzsche und nördl. Ortschaften	29	22	1	17	15	5	3	7
Lo - OA Loschwitz und Schönfeld-Weißig	30	21		13	23	6	2	5
Bl - Blasewitz, Striesen	35	24	1	12	16	0	3	8
Bl - Tolkewitz, Seidnitz, Gruna	37	29	1	8	15		1	8
Leu - OA Leuben	35	22	2	9	17	4	3	9
Pro - Prohlis, Reick	40	33		11	8		4	4
Pro - Niedersedlitz, Leubnitz, Strehlen	33	25		6	28	1		7
PI - Südvorstadt, Zschernitz	37	20		11	19	1	2	9
PI - Mockritz, Coschütz, Plauen	27	26		18	12	3	4	11
Co - Cotta, Löbtau, Naußlitz, Dölzschen	28	30		8	23	2		9
Co - Gorbitz	29	43		4	20			3
Co - Briesnitz und westl. Ortschaften	16	30	4	13	25	1		11

Frage 43/XXVI (B)	Gründe für die seltene Nutzung: Sportveranstaltungen							
	ich habe kein Interesse daran	Preise sind zu hoch	Angebot ist nicht behinderten-gerecht	Angebot spricht mich nicht an	ich habe keine Zeit	Verkehrs-anbindung ist schlecht	Öffnungs-zeiten sind ungünstig	andere Gründe
Angaben in Prozent								
0	1	2	3	4	5	6	7	8
insgesamt	59	7	0	13	15	0	0	4
Frauen	61	6	0	13	14	0	0	5
Männer	56	9	0	13	18	0	0	4
Lebensweise								
mit Partner	58	7	0	14	17	0	0	4
ledig ohne Partner	65	7	0	12	12	0	0	2
sonstige ohne Partner	57	8	1	12	12			9
mit Kind(ern) im Haushalt	52	8	0	15	21		1	3
Altersgruppe								
16 bis 24 Jahre	56	10		19	14		0	1
25 bis 34 Jahre	61	4		10	21	0	1	3
35 bis 44 Jahre	54	8	1	16	18		0	3
45 bis 54 Jahre	61	8		10	19	0		2
55 bis 64 Jahre	58	10	0	13	18			2
65 bis 74 Jahre	64	7	1	14	6		0	7
75 Jahre und älter	57	3	2	12	2	1		23
Stellung im Erwerbsleben								
Erwerbstätige	58	5	0	12	22	0	0	2
Schüler/Auszubildende/Studenten	55	10		16	15		1	2
Arbeitslose/-suchende	53	22		15	7	1		2
Nichterwerbspersonen	63	6	1	13	6	0	0	11
Haushaltsnettoeinkommen								
bis 750 EUR	66	10		11	12			1
bis 1 000 EUR	62	15		8	11			4
bis 1 250 EUR	57	10	1	13	13		1	5
bis 1 500 EUR	60	10	0	9	15			6
bis 1 750 EUR	61	7	1	13	12			7
bis 2 000 EUR	56	9		15	15		1	4
bis 2 500 EUR	60	6	0	14	13			6
bis 3 000 EUR	59	2	1	18	15	1	1	3
bis 4 000 EUR	58	4		10	26	1		2
über 4 000 EUR	60	5		18	16			1
Haushaltsgröße								
1-Personen-Haushalt	62	8	0	10	13		0	7
2-Personen-Haushalt	60	7	1	14	14	0	0	4
3-Personen-Haushalt	57	8		15	17	0	0	2
4-Personen-Haushalt	50	6	0	17	23		0	3
5-Personen-Haushalt und größere	56	8		10	23			3
Stadträume								
Ortsamt - Stadtteile								
Alt - 26er Ring, Friedrichstadt	65	13	1	16	3		1	2
Alt - Johannstadt	58	8		10	20	1		3
Neu - Äußere und Innere Neustadt	56	3	1	21	13			5
Neu/Pie - Leipziger Vorstadt, Pieschen	66	3		17	11			3
Pie - Kaditz, Mickten, Trachau	54	9		14	19			3
KI - OA Klotzsche und nördl. Ortschaften	59	10		13	17			2
Lo - OA Loschwitz und Schönfeld-Weißig	57	6		15	17	1	1	3
Bl - Blasewitz, Striesen	55	5	1	16	18		1	5
Bl - Tolkewitz, Seidnitz, Gruna	57	14	1	9	14			6
Leu - OA Leuben	58	4	1	13	18			6
Pro - Prohlis, Reick	67	10	1	11	9			2
Pro - Niedersedlitz, Leubnitz, Strehlen	60	7		14	14	1		4
PI - Südvorstadt, Zschertnitz	59	4	1	13	17	1		5
PI - Mockritz, Coschütz, Plauen	68	2		12	10			8
Co - Cotta, Löbtau, Naußlitz, Dölzschen	59	8		9	19			5
Co - Gorbitz	53	16		7	21		1	2
Co - Briesnitz und westl. Ortschaften	56	10	1	10	18			5

Frage 43/XXVII (B)	Gründe für die seltene Nutzung: Trainingsangebote von Sportvereinen							
	ich habe kein Interesse daran	Preise sind zu hoch	Angebot ist nicht behinderten-gerecht	Angebot spricht mich nicht an	ich habe keine Zeit	Verkehrs-anbindung ist schlecht	Öffnungs-zeiten sind ungünstig	andere Gründe
Angaben in Prozent								
0	1	2	3	4	5	6	7	8
insgesamt	54	6	0	11	22	0	1	4
Frauen	54	8	1	11	20	1	1	5
Männer	55	5	0	11	24	0	1	4
Lebensweise								
mit Partner	56	5	0	11	22	1	1	4
ledig ohne Partner	53	7	0	12	25	0	1	2
sonstige ohne Partner	54	9	1	12	13		1	12
mit Kind(ern) im Haushalt	42	8		13	32	0	1	3
Altersgruppe								
16 bis 24 Jahre	45	11		11	29	1	1	1
25 bis 34 Jahre	46	6		11	33	0	1	3
35 bis 44 Jahre	51	6	0	12	26	1	1	3
45 bis 54 Jahre	61	5		7	23		2	3
55 bis 64 Jahre	61	7	0	12	17	0	0	2
65 bis 74 Jahre	68	5	1	14	4	0	0	8
75 Jahre und älter	57	2	3	12	3	1		23
Stellung im Erwerbsleben								
Erwerbstätige	53	4		9	31	0	1	2
Schüler/Auszubildende/Studenten	48	10		12	24	1	1	4
Arbeitslose/-suchende	51	23		11	10	1	2	1
Nichterwerbspersonen	63	6	1	13	5	1	0	11
Haushaltsnettoeinkommen								
bis 750 EUR	61	11		9	15		2	2
bis 1 000 EUR	51	15		10	19	1		3
bis 1 250 EUR	46	10		16	23		0	5
bis 1 500 EUR	57	5	1	8	21	1		7
bis 1 750 EUR	60	6	0	13	15		1	5
bis 2 000 EUR	55	8		14	16	0	1	6
bis 2 500 EUR	57	3	1	10	22		1	6
bis 3 000 EUR	51	4	1	13	26	1	1	3
bis 4 000 EUR	58	2		9	28		1	1
über 4 000 EUR	49	3		14	30		1	3
Haushaltsgröße								
1-Personen-Haushalt	57	7	0	11	17	0	1	7
2-Personen-Haushalt	59	6	1	11	18	0	1	5
3-Personen-Haushalt	46	8		12	32	1	1	1
4-Personen-Haushalt	50	2		12	31		1	4
5-Personen-Haushalt und größere	42	12		13	27	2		5
Stadträume								
Ortsamt - Stadtteile								
Alt - 26er Ring, Friedrichstadt	62	7		13	13	2	1	3
Alt - Johannstadt	51	6		11	27		1	3
Neu - Äußere und Innere Neustadt	48	5	1	16	23	0		5
Neu/Pie - Leipziger Vorstadt, Pieschen	55	6	1	11	22		2	3
Pie - Kaditz, Mickten, Trachau	54	9		12	19		2	4
KI - OA Klotzsche und nördl. Ortschaften	51	5		10	29		2	3
Lo - OA Loschwitz und Schönfeld-Weißig	55	7		11	24			4
Bl - Blasewitz, Striesen	58	3	1	11	23	0	0	5
Bl - Tolkewitz, Seidnitz, Gruna	55	11	1	10	14		0	9
Leu - OA Leuben	57	6	1	9	21	1		6
Pro - Prohlis, Reick	60	10		14	12			4
Pro - Niedersedlitz, Leubnitz, Strehlen	53	4		14	25		1	4
PI - Südvorstadt, Zschernitz	50	6	1	10	26	1		6
PI - Mockritz, Coschütz, Plauen	53	5		13	23	1		5
Co - Cotta, Löbtau, Naußlitz, Dölzschen	57	8		6	22	1	2	4
Co - Gorbitz	49	7		14	22	2	2	4
Co - Briesnitz und westl. Ortschaften	57	3		7	28		3	2

Frage 43/XXVIII (B)	Gründe für die seltene Nutzung: Fitnessstudios							
	ich habe kein Interesse daran	Preise sind zu hoch	Angebot ist nicht behinderten-gerecht	Angebot spricht mich nicht an	ich habe keine Zeit	Verkehrs-anbindung ist schlecht	Öffnungs-zeiten sind ungünstig	andere Gründe
Angaben in Prozent	1	2	3	4	5	6	7	8
insgesamt	51	24	0	7	14	0	0	4
Frauen	46	28	0	7	13		1	4
Männer	55	18	0	7	16	0	0	3
<b>Lebensweise</b>								
mit Partner	52	22	0	8	14	0	1	3
ledig ohne Partner	48	28		6	17			1
sonstige ohne Partner	48	25	1	7	9			10
mit Kind(ern) im Haushalt	45	27		7	19		1	2
<b>Altersgruppe</b>								
16 bis 24 Jahre	41	37		5	16			1
25 bis 34 Jahre	49	23		8	18		1	2
35 bis 44 Jahre	52	23		6	17		0	2
45 bis 54 Jahre	52	20		6	19		0	3
55 bis 64 Jahre	52	24	0	6	15		0	2
65 bis 74 Jahre	58	20	1	13	2		1	5
75 Jahre und älter	53	10	2	8	3	1	0	23
<b>Stellung im Erwerbsleben</b>								
Erwerbstätige	51	19		6	22		0	2
Schüler/Auszubildende/Studenten	45	35		7	10		1	2
Arbeitslose/-suchende	40	47		5	6			1
Nichterwerbspersonen	56	19	1	10	3	0	0	10
<b>Haushaltsnettoeinkommen</b>								
bis 750 EUR	47	37		3	11			2
bis 1 000 EUR	36	40		13	9			1
bis 1 250 EUR	46	26		12	10		0	5
bis 1 500 EUR	52	22		6	13	0		7
bis 1 750 EUR	53	25	0	7	11			3
bis 2 000 EUR	52	24	1	8	10		1	4
bis 2 500 EUR	52	21	0	8	15		0	4
bis 3 000 EUR	50	20	1	8	19		0	2
bis 4 000 EUR	54	19		8	17			3
über 4 000 EUR	50	13		8	28			2
<b>Haushaltsgröße</b>								
1-Personen-Haushalt	51	24		7	12		0	6
2-Personen-Haushalt	52	23	0	8	12	0	0	4
3-Personen-Haushalt	46	26		5	21		0	2
4-Personen-Haushalt	49	25		8	16		0	1
5-Personen-Haushalt und größere	54	16		6	22			1
<b>Stadträume</b>								
<b>Ortsamt - Stadtteile</b>								
Alt - 26er Ring, Friedrichstadt	51	21		11	11	1	1	4
Alt - Johannstadt	47	29		6	17			2
Neu - Äußere und Innere Neustadt	53	21		11	10			5
Neu/Pie - Leipziger Vorstadt, Pieschen	52	23		9	15			1
Pie - Kaditz, Mickten, Trachau	45	33		2	16			4
KI - OA Klotzsche und nördl. Ortschaften	51	20		10	16			3
Lo - OA Loschwitz und Schönhof-Weißenhof	58	17		6	16			3
Bl - Blasewitz, Striesen	55	15		9	16		1	4
Bl - Tolkewitz, Seidnitz, Gruna	44	31	1	6	11		1	6
Leu - OA Leuben	50	21	2	4	18		1	5
Pro - Prohlis, Reick	56	29		4	7			4
Pro - Niedersiedlitz, Leubnitz, Strehlen	54	20		9	13		1	3
PI - Südvorstadt, Zschertnitz	50	26	1	5	16			3
PI - Mockritz, Coschütz, Plauen	59	19		9	9			4
Co - Cotta, Löbtau, Naußlitz, Dölzschen	44	28		5	17		1	4
Co - Gorbitz	37	35		7	17		1	3
Co - Briesnitz und westl. Ortschaften	50	22		8	17			4



Frage 43/XXIX (B)	Gründe für die seltene Nutzung: Kinder- und Jugendfreizeiteinrichtungen							
	ich habe kein Interesse daran	Preise sind zu hoch	Angebot ist nicht behinderten-gerecht	Angebot spricht mich nicht an	ich habe keine Zeit	Verkehrs-anbindung ist schlecht	Öffnungs-zeiten sind ungünstig	andere Gründe
Angaben in Prozent	1	2	3	4	5	6	7	8
0	1	2	3	4	5	6	7	8
<b>insgesamt</b>	<b>72</b>	<b>1</b>	<b>0</b>	<b>15</b>	<b>6</b>	<b>0</b>	<b>1</b>	<b>6</b>
Frauen	69	1	0	16	5	0	1	7
Männer	74	1	0	13	6	0	0	4
<b>Lebensweise</b>								
mit Partner	72	1	0	15	6	0	1	5
ledig ohne Partner	74	1		15	5	1	1	3
sonstige ohne Partner	65	2		15	5	1		13
mit Kind(ern) im Haushalt	62	2	0	15	14	1	1	4
<b>Altersgruppe</b>								
16 bis 24 Jahre	68	1		19	7	1	1	3
25 bis 34 Jahre	72	1	0	16	5		1	4
35 bis 44 Jahre	69	1		13	11	1	1	4
45 bis 54 Jahre	75	2		11	6	0	1	5
55 bis 64 Jahre	73	1	0	15	6			4
65 bis 74 Jahre	73	2		17	1	0		8
75 Jahre und älter	68	0		8		1	1	23
<b>Stellung im Erwerbsleben</b>								
Erwerbstätige	72	0	0	14	8	0	1	5
Schüler/Auszubildende/Studenten	72	1		17	5		1	3
Arbeitslose/-suchende	74	9		12	1	1	1	1
Nichterwerbspersonen	71	1	0	15	1	0	0	11
<b>Haushaltsnettoeinkommen</b>								
bis 750 EUR	78	5		11	2		1	3
bis 1 000 EUR	70	6		19	1			4
bis 1 250 EUR	70	1		20	3		2	5
bis 1 500 EUR	75	1		9	5	2		7
bis 1 750 EUR	72	1	0	16	4		1	6
bis 2 000 EUR	68	0		17	7		1	7
bis 2 500 EUR	76	0		11	6	0	0	7
bis 3 000 EUR	70	0	1	16	5	1	1	6
bis 4 000 EUR	74			13	10	1		3
über 4 000 EUR	68	1		18	7		1	6
<b>Haushaltsgröße</b>								
1-Personen-Haushalt	74	2		12	4	0	1	7
2-Personen-Haushalt	72	1	0	16	4	0	1	6
3-Personen-Haushalt	69	1		13	9	1	1	5
4-Personen-Haushalt	65	2	0	17	12	1		4
5-Personen-Haushalt und größere	67			24	8			1
<b>Stadträume</b>								
<b>Ortsamt - Stadtteile</b>								
Alt - 26er Ring, Friedrichstadt	76	1		12	3	1	1	6
Alt - Johannstadt	66	1		22	4		1	6
Neu - Äußere und Innere Neustadt	71	1		11	8		2	7
Neu/Pie - Leipziger Vorstadt, Pieschen	79	2		12	3	1		3
Pie - Kaditz, Mickten, Trachau	68		1	16	7			9
KI - OA Klotzsche und nördl. Ortschaften	72	1		12	8		1	7
Lo - OA Loschwitz und Schönfeld-Weißig	69	1		16	6	2		6
Bl - Blasewitz, Striesen	69	1		14	10	1	1	5
Bl - Tolkewitz, Seidnitz, Gruna	72	3		16	2			7
Leu - OA Leuben	69	1	0	13	9	1	1	7
Pro - Prohlis, Reick	73	3		14	4			5
Pro - Niedersedlitz, Leubnitz, Strehlen	74	1		17	5			3
PI - Südvorstadt, Zschernitz	75	0	1	17	3			4
PI - Mockritz, Coschütz, Plauen	74			13	3		1	10
Co - Cotta, Löbtau, Naußlitz, Dölzschen	71	1		17	6		1	4
Co - Gorbitz	68	3		13	9		3	5
Co - Briesnitz und westl. Ortschaften	71	1		13	9			6

Frage 43/XXX (B)	Gründe für die seltene Nutzung: Projekte/Vereine für Frauen							
	ich habe kein Interesse daran	Preise sind zu hoch	Angebot ist nicht behinderten-gerecht	Angebot spricht mich nicht an	ich habe keine Zeit	Verkehrs-anbindung ist schlecht	Öffnungs-zeiten sind ungünstig	andere Gründe
Angaben in Prozent	1	2	3	4	5	6	7	8
0	1	2	3	4	5	6	7	8
<b>insgesamt</b>	73	1	0	15	8	0	0	3
Frauen	69	1	0	15	10	0	0	4
Männer	77	1	0	15	5	0	0	2
<b>Lebensweise</b>								
mit Partner	74	1	0	14	8	0	0	3
ledig ohne Partner	73	1	0	17	6			2
sonstige ohne Partner	65	3		18	6	1	1	7
mit Kind(ern) im Haushalt	71	1	0	13	12	0	0	2
<b>Altersgruppe</b>								
16 bis 24 Jahre	70	1	0	20	6		0	2
25 bis 34 Jahre	76			13	7	0		3
35 bis 44 Jahre	70	2		13	12		0	2
45 bis 54 Jahre	75	1		14	8		0	1
55 bis 64 Jahre	73	1	0	13	11			2
65 bis 74 Jahre	74	2		16	2	0	0	5
75 Jahre und älter	64	1		16	1	2	1	15
<b>Stellung im Erwerbsleben</b>								
Erwerbstätige	74	0		14	10	0	0	2
Schüler/Auszubildende/Studenten	69		1	20	8			4
Arbeitslose/-suchende	71	8		13	6		1	1
Nichterwerbspersonen	71	1	0	16	4	1	0	7
<b>Haushaltsnettoeinkommen</b>								
bis 750 EUR	75	5		13	3		1	2
bis 1 000 EUR	66	3		23	6			2
bis 1 250 EUR	73			19	4			4
bis 1 500 EUR	75	1		11	8	0		5
bis 1 750 EUR	72	0	0	15	9		1	2
bis 2 000 EUR	73	0		16	7	1	0	2
bis 2 500 EUR	74	0		14	7		1	4
bis 3 000 EUR	75	1		14	8			2
bis 4 000 EUR	77			11	10	1		1
über 4 000 EUR	70			21	7			1
<b>Haushaltsgröße</b>								
1-Personen-Haushalt	74	2		14	5	0	0	5
2-Personen-Haushalt	74	1	0	15	7	0	0	3
3-Personen-Haushalt	70	1	0	15	12			2
4-Personen-Haushalt	72	0		17	8		0	3
5-Personen-Haushalt und größere	70	1		14	11	2		2
<b>Stadträume</b>								
<b>Ortsamt - Stadtteile</b>								
Alt - 26er Ring, Friedrichstadt	71	2		19	5	1		2
Alt - Johannstadt	70	1		21	6			1
Neu - Äußere und Innere Neustadt	69	0		16	9			6
Neu/Pie - Leipziger Vorstadt, Pieschen	78			13	6		1	2
Pie - Kaditz, Mickten, Trachau	72	1		14	10			3
KI - OA Klotzsche und nördl. Ortschaften	68	1		17	9	2	1	3
Lo - OA Loschwitz und Schönfeld-Weißig	82	1		12	3			2
BI - Blasewitz, Striesen	72	1		16	8			3
BI - Tolkewitz, Seidnitz, Gruna	70	3		17	5		1	5
Leu - OA Leuben	73	1	0	9	13			4
Pro - Prohlis, Reick	76	2	2	9	8			3
Pro - Niedersedlitz, Leubnitz, Strehlen	71	1		16	9		0	2
PI - Südvorstadt, Zschertnitz	75	1		14	7			3
PI - Mockritz, Coschütz, Plauen	74			11	9		1	5
Co - Cotta, Löbtau, Naußlitz, Dölzschen	73			17	7	1	0	2
Co - Gorbitz	69	1		15	12			3
Co - Briesnitz und westl. Ortschaften	72	1		17	6			3

Frage 43/XXXI (B)	Gründe für die seltene Nutzung: Projekte/Vereine für Männer							
	ich habe kein Interesse daran	Preise sind zu hoch	Angebot ist nicht behinderten-gerecht	Angebot spricht mich nicht an	ich habe keine Zeit	Verkehrs-anbindung ist schlecht	Öffnungs-zeiten sind ungünstig	andere Gründe
Angaben in Prozent	1	2	3	4	5	6	7	8
<b>insgesamt</b>	77	1	0	13	5	0	0	3
Frauen	77	0	0	13	5		0	4
Männer	77	1	0	14	6	0	0	1
<b>Lebensweise</b>								
mit Partner	78	1	0	13	6	0	0	3
ledig ohne Partner	80	0		14	4		0	1
sonstige ohne Partner	71	2	1	17	3			8
mit Kind(ern) im Haushalt	76	1		13	8	0	1	2
<b>Altersgruppe</b>								
16 bis 24 Jahre	79	0		15	4		1	1
25 bis 34 Jahre	80	0		13	4			2
35 bis 44 Jahre	77	1		12	7	0	0	3
45 bis 54 Jahre	78	1	0	11	7			2
55 bis 64 Jahre	75	1	0	14	8			2
65 bis 74 Jahre	76	1		16	2		0	5
75 Jahre und älter	71	1		12	1	1	1	15
<b>Stellung im Erwerbsleben</b>								
Erwerbstätige	78	0	0	12	7	0	0	2
Schüler/Auszubildende/Studenten	79			15	5			1
Arbeitslose/-suchende	77	6		14	1			1
Nichterwerbspersonen	74	1	0	15	3	0	1	6
<b>Haushaltsnettoeinkommen</b>								
bis 750 EUR	79	3		13	2		1	1
bis 1 000 EUR	74	3		19	3			2
bis 1 250 EUR	75			18	2		1	4
bis 1 500 EUR	80	1		8	5	0		5
bis 1 750 EUR	78	0	0	15	5			1
bis 2 000 EUR	75	0		17	6		0	2
bis 2 500 EUR	80	0		10	5		1	4
bis 3 000 EUR	78	0		13	6		0	3
bis 4 000 EUR	81		1	10	6			2
über 4 000 EUR	76			17	6			1
<b>Haushaltsgröße</b>								
1-Personen-Haushalt	78	1	0	13	3			4
2-Personen-Haushalt	77	1	0	14	5	0	0	3
3-Personen-Haushalt	77	1		13	7	0	0	2
4-Personen-Haushalt	79	0		13	5			3
5-Personen-Haushalt und größere	75	1		14	7		2	1
<b>Stadträume</b>								
<b>Ortsamt - Stadtteile</b>								
Alt - 26er Ring, Friedrichstadt	72	1		18	4	1	1	2
Alt - Johannstadt	70	1		21	6			2
Neu - Äußere und Innere Neustadt	75			16	5		1	3
Neu/Pie - Leipziger Vorstadt, Pieschen	81	1		14	2		1	1
Pie - Kaditz, Mickten, Trachau	75	1		13	9			2
KI - OA Klotzsche und nördl. Ortschaften	76	1		10	8			5
Lo - OA Loschwitz und Schönfeld-Weißig	84			12	3			2
BI - Blasewitz, Striesen	77	0		14	5		0	3
BI - Tolkewitz, Seidnitz, Gruna	76	2		14	5			3
Leu - OA Leuben	80		1	9	6			4
Pro - Prohlis, Reick	78	2		11	5			3
Pro - Niedersedlitz, Leubnitz, Strehlen	78	1		14	3		0	3
PI - Südvorstadt, Zschertnitz	77	1		14	5			2
PI - Mockritz, Coschütz, Plauen	78			10	5		1	5
Co - Cotta, Löbtau, Naußlitz, Dölzschen	78			15	5			2
Co - Gorbitz	79	1		8	8			3
Co - Briesnitz und westl. Ortschaften	73	1		17	6	1		2

Frage 43/XXXII (B)	Gründe für die seltene Nutzung: Seniorenbegegnungsstätten							
	ich habe kein Interesse daran	Preise sind zu hoch	Angebot ist nicht behinderten-gerecht	Angebot spricht mich nicht an	ich habe keine Zeit	Verkehrs-anbindung ist schlecht	Öffnungs-zeiten sind ungünstig	andere Gründe
Angaben in Prozent	1	2	3	4	5	6	7	8
insgesamt	76	1	0	14	4	0	0	4
Frauen	75	1	0	14	5	0	0	5
Männer	78	1		15	3	0	0	3
<b>Lebensweise</b>								
mit Partner	77	0	0	14	4	0	0	4
ledig ohne Partner	80	0	0	13	4		0	2
sonstige ohne Partner	63	3		19	3	1	0	10
mit Kind(ern) im Haushalt	77	1		14	4		0	3
<b>Altersgruppe</b>								
16 bis 24 Jahre	78	0		15	4		0	2
25 bis 34 Jahre	80		0	14	2		0	3
35 bis 44 Jahre	76	1		14	4		0	5
45 bis 54 Jahre	79	1		12	4		0	4
55 bis 64 Jahre	75	1	0	13	7		0	3
65 bis 74 Jahre	72	2		17	3	0	1	5
75 Jahre und älter	56	2		18	3	3		18
<b>Stellung im Erwerbsleben</b>								
Erwerbstätige	78	0		14	4		0	4
Schüler/Auszubildende/Studenten	78			15	4			3
Arbeitslose/-suchende	80	6		11	1			1
Nichterwerbspersonen	71	1	0	16	4	1	0	7
<b>Haushaltsnettoeinkommen</b>								
bis 750 EUR	77	5		12	4			2
bis 1 000 EUR	72	4		15	3		2	4
bis 1 250 EUR	73			19	2			6
bis 1 500 EUR	78	1		8	4		1	8
bis 1 750 EUR	77		0	14	4		1	4
bis 2 000 EUR	73	0		17	6	1		2
bis 2 500 EUR	80	0		12	3		0	4
bis 3 000 EUR	75			16	5		1	4
bis 4 000 EUR	82			12	2			5
über 4 000 EUR	77			17	3			4
<b>Haushaltsgröße</b>								
1-Personen-Haushalt	75	2	0	12	4	0	0	6
2-Personen-Haushalt	76	0	0	15	5	0	0	4
3-Personen-Haushalt	79	0		15	3		0	2
4-Personen-Haushalt	75	0		16	3		0	6
5-Personen-Haushalt und größere	76	1		14	4			5
<b>Stadträume</b>								
<b>Ortsamt - Stadtteile</b>								
Alt - 26er Ring, Friedrichstadt	76	1		16	2		1	5
Alt - Johannstadt	71			22	5			2
Neu - Äußere und Innere Neustadt	77			14	3		2	5
Neu/Pie - Leipziger Vorstadt, Pieschen	82			11	3		1	4
Pie - Kaditz, Mickten, Trachau	72	1		17	5	1		5
KI - OA Klotzsche und nördl. Ortschaften	77	1		12	2	1	0	6
Lo - OA Loschwitz und Schönfeld-Weißig	77	1		15	3			5
BI - Blasewitz, Striesen	75	0		15	4		1	4
BI - Tolkewitz, Seidnitz, Gruna	71	3		18	4			5
Leu - OA Leuben	80		0	10	4			5
Pro - Prohlis, Reick	73	4		16	4			4
Pro - Niedersedlitz, Leubnitz, Strehlen	78	1		14	2	0	0	5
PI - Südvorstadt, Zschertnitz	74	0	1	17	4			5
PI - Mockritz, Coschütz, Plauen	79			15	2			5
Co - Cotta, Löbtau, Naußlitz, Dölzschen	79			11	7	1		3
Co - Gorbitz	73	2		12	11			2
Co - Briesnitz und westl. Ortschaften	79	1		13	4			3

Frage 43/XXXIII (B)	Gründe für die seltene Nutzung: Begegnungsstätten für Menschen mit Behinderungen							
	ich habe kein Interesse daran	Preise sind zu hoch	Angebot ist nicht behinderten-gerecht	Angebot spricht mich nicht an	ich habe keine Zeit	Verkehrs-anbindung ist schlecht	Öffnungs-zeiten sind ungünstig	andere Gründe
Angaben in Prozent	1	2	3	4	5	6	7	8
0	1	2	3	4	5	6	7	8
<b>insgesamt</b>	71	1	0	15	8	0	0	4
Frauen	67	0	0	16	10	0	0	5
Männer	75	1	0	15	6		0	3
<b>Lebensweise</b>								
mit Partner	72	0	0	15	8	0	0	4
ledig ohne Partner	73	0		14	8		1	3
sonstige ohne Partner	60	2	1	22	7			8
mit Kind(ern) im Haushalt	70	1	0	14	11			4
<b>Altersgruppe</b>								
16 bis 24 Jahre	71	0		16	10		0	1
25 bis 34 Jahre	74			13	9		1	3
35 bis 44 Jahre	69	1	0	16	10			4
45 bis 54 Jahre	72	1		13	9		1	4
55 bis 64 Jahre	68	0		16	12	0	2	2
65 bis 74 Jahre	73	1	1	17	2	0	0	6
75 Jahre und älter	61	1		19	2			18
<b>Stellung im Erwerbsleben</b>								
Erwerbstätige	73	0	0	14	10	0	0	3
Schüler/Auszubildende/Studenten	71			16	10		0	2
Arbeitslose/-suchende	65	6		15	10		2	1
Nichterwerbspersonen	69	1	0	17	4	0	1	8
<b>Haushaltsnettoeinkommen</b>								
bis 750 EUR	69	3	1	17	7		1	3
bis 1 000 EUR	67	3		18	9			3
bis 1 250 EUR	69			18	7		1	5
bis 1 500 EUR	72	1		10	11			6
bis 1 750 EUR	74			11	10		0	5
bis 2 000 EUR	68	0	0	17	10	0	1	2
bis 2 500 EUR	74	0	0	15	6		0	4
bis 3 000 EUR	71			16	8	0		5
bis 4 000 EUR	72			16	7		0	5
über 4 000 EUR	72			16	8			4
<b>Haushaltsgröße</b>								
1-Personen-Haushalt	71	1	0	13	8		1	6
2-Personen-Haushalt	71	0	0	16	7	0	1	4
3-Personen-Haushalt	73	0	0	14	11		0	2
4-Personen-Haushalt	69	0		17	8			6
5-Personen-Haushalt und größere	70	1		14	11			4
<b>Stadträume</b>								
<b>Ortsamt - Stadtteile</b>								
Alt - 26er Ring, Friedrichstadt	73	1	1	14	5		1	5
Alt - Johannstadt	69		1	21	8			1
Neu - Äußere und Innere Neustadt	71			14	10			5
Neu/Pie - Leipziger Vorstadt, Pieschen	77			12	9			3
Pie - Kaditz, Mickten, Trachau	61	1		21	12		1	5
KI - OA Klotzsche und nördl. Ortschaften	74	1		13	6	1		7
Lo - OA Loschwitz und Schönfeld-Weißig	74	1		15	7			3
BI - Blasewitz, Striesen	72	0		14	10		0	4
BI - Tolkewitz, Seidnitz, Gruna	69	2		18	6		1	5
Leu - OA Leuben	71			15	8			5
Pro - Prohlis, Reick	73	2	1	16	4			4
Pro - Niedersedlitz, Leubnitz, Strehlen	73	1		14	8			4
PI - Südvorstadt, Zschertnitz	70	0		16	8		1	4
PI - Mockritz, Coschütz, Plauen	74			13	6	1	2	5
Co - Cotta, Löbtau, Naußlitz, Dölzschen	72			14	8		0	6
Co - Gorbitz	60	1		14	19		3	2
Co - Briesnitz und westl. Ortschaften	74	1		16	7			2

Frage 43/XXXIV (B)	Gründe für die seltene Nutzung: Bibliotheken							
	ich habe kein Interesse daran	Preise sind zu hoch	Angebot ist nicht behinderten-gerecht	Angebot spricht mich nicht an	ich habe keine Zeit	Verkehrs-anbindung ist schlecht	Öffnungs-zeiten sind ungünstig	andere Gründe
Angaben in Prozent	1	2	3	4	5	6	7	8
<b>insgesamt</b>	51	4	0	6	29	1	3	5
Frauen	49	5	1	5	29	1	3	7
Männer	54	3	0	6	29	1	2	4
<b>Lebensweise</b>								
mit Partner	53	2	0	5	31	1	2	5
ledig ohne Partner	45	6	0	9	28	4	5	2
sonstige ohne Partner	50	8		5	23	1	2	11
mit Kind(ern) im Haushalt	42	2		3	44	2	4	3
<b>Altersgruppe</b>								
16 bis 24 Jahre	42	11		8	26	3	8	2
25 bis 34 Jahre	49	2		4	35	3	4	3
35 bis 44 Jahre	43	3		7	36	3	3	5
45 bis 54 Jahre	49	3	1	6	38	0	2	2
55 bis 64 Jahre	53	3	0	7	32	0	1	3
65 bis 74 Jahre	69	6	1	3	11	1	1	8
75 Jahre und älter	59	3	1	6	8			23
<b>Stellung im Erwerbsleben</b>								
Erwerbstätige	46	2		6	40	1	2	3
Schüler/Auszubildende/Studenten	39	11		7	27	4	9	4
Arbeitslose/-suchende	55	18		6	17		3	2
Nichterwerbspersonen	64	4	1	4	12	1	1	11
<b>Haushaltsnettoeinkommen</b>								
bis 750 EUR	36	19	2	7	16	3	11	6
bis 1 000 EUR	42	20	3	9	15	2	6	4
bis 1 250 EUR	52			9	25		3	10
bis 1 500 EUR	52	4		6	31			7
bis 1 750 EUR	59	3		2	29			7
bis 2 000 EUR	57	2		6	24	0	3	7
bis 2 500 EUR	53	3		6	28	2	2	5
bis 3 000 EUR	57	2		2	29	1	2	5
bis 4 000 EUR	47	1	2	5	41	1	2	2
über 4 000 EUR	48			7	41		3	1
<b>Haushaltsgröße</b>								
1-Personen-Haushalt	47	8	1	7	24	1	4	8
2-Personen-Haushalt	58	3	0	5	26	1	1	6
3-Personen-Haushalt	47	2		4	38	2	4	3
4-Personen-Haushalt	40	1		8	43	2	3	3
5-Personen-Haushalt und größere	39			5	52			4
<b>Stadträume</b>								
<b>Ortsamt - Stadtteile</b>								
Alt - 26er Ring, Friedrichstadt	56	10	2	7	22		2	2
Alt - Johannstadt	49	5		10	28	1	3	5
Neu - Äußere und Innere Neustadt	46	4		2	35	4	2	7
Neu/Pie - Leipziger Vorstadt, Pieschen	46	7		6	33	1	1	5
Pie - Kaditz, Mickten, Trachau	41	1		8	43	4	2	2
KI - OA Klotzsche und nördl. Ortschaften	54	3		9	24		7	4
Lo - OA Loschwitz und Schönfeld-Weißig	63	1		1	29		2	4
BI - Blasewitz, Striesen	45	3	1	7	35	2	5	3
BI - Tolkewitz, Seidnitz, Gruna	62	6		4	20	3		6
Leu - OA Leuben	48	2	1	2	32	3	1	10
Pro - Prohlis, Reick	56	6	4	3	18		5	9
Pro - Niedersedlitz, Leubnitz, Strehlen	63	2		2	28		1	4
PI - Südvorstadt, Zschertnitz	48	5		6	31	2	1	7
PI - Mockritz, Coschütz, Plauen	59			5	19	2	5	10
Co - Cotta, Löbtau, Naußlitz, Dölzschen	46	2		8	32		6	7
Co - Gorbitz	50	9		14	21		2	4
Co - Briesnitz und westl. Ortschaften	45	5		8	36	2		5

Frage 43/XXXV (B)	Gründe für die seltene Nutzung: Weiterbildungseinrichtungen							
	ich habe kein Interesse daran	Preise sind zu hoch	Angebot ist nicht behinderten-gerecht	Angebot spricht mich nicht an	ich habe keine Zeit	Verkehrs-anbindung ist schlecht	Öffnungs-zeiten sind ungünstig	andere Gründe
Angaben in Prozent	1	2	3	4	5	6	7	8
<b>insgesamt</b>	<b>45</b>	<b>7</b>	<b>0</b>	<b>9</b>	<b>33</b>	<b>1</b>	<b>1</b>	<b>5</b>
Frauen	38	10	1	9	34	1	1	6
Männer	51	4	0	10	31	0	1	3
<b>Lebensweise</b>								
mit Partner	44	5	0	10	34	1	1	4
ledig ohne Partner	45	10	0	9	32		1	3
sonstige ohne Partner	47	12		6	24	1		9
mit Kind(ern) im Haushalt	32	6	0	9	48	1	1	3
<b>Altersgruppe</b>								
16 bis 24 Jahre	42	11	1	14	29	0	1	3
25 bis 34 Jahre	36	8		10	40	1	1	4
35 bis 44 Jahre	34	6	0	8	48	0	1	3
45 bis 54 Jahre	46	8	1	5	37	1	1	2
55 bis 64 Jahre	54	6	0	7	30		0	2
65 bis 74 Jahre	62	6	0	10	11	1	0	10
75 Jahre und älter	60	2		9	6	1	1	21
<b>Stellung im Erwerbsleben</b>								
Erwerbstätige	38	4	0	8	46	0	1	2
Schüler/Auszubildende/Studenten	36	14	1	15	30	0		4
Arbeitslose/-suchende	50	27		4	16			2
Nichterwerbspersonen	59	6	1	9	12	1	1	11
<b>Haushaltsnettoeinkommen</b>								
bis 750 EUR	50	13	1	11	18	1	1	4
bis 1 000 EUR	38	21		14	22	1		4
bis 1 250 EUR	42	10		13	30			5
bis 1 500 EUR	47	7		5	33	1	1	7
bis 1 750 EUR	49	5	0	7	32			6
bis 2 000 EUR	52	6	0	10	25	2		5
bis 2 500 EUR	46	5		9	34	0	2	5
bis 3 000 EUR	40	5	0	10	35	1	2	6
bis 4 000 EUR	39	3	1	6	48		0	4
über 4 000 EUR	41	1		11	44	1	1	2
<b>Haushaltsgröße</b>								
1-Personen-Haushalt	49	8	0	8	26	1	1	6
2-Personen-Haushalt	48	7	0	10	28	0	1	5
3-Personen-Haushalt	39	7	0	8	42	1	0	3
4-Personen-Haushalt	32	7	1	11	46	0	1	3
5-Personen-Haushalt und größere	36	5	2	8	43		3	3
<b>Stadträume</b>								
<b>Ortsamt - Stadtteile</b>								
Alt - 26er Ring, Friedrichstadt	53	13		13	19			3
Alt - Johannstadt	44	10		10	30			7
Neu - Äußere und Innere Neustadt	38	8		10	36		2	7
Neu/Pie - Leipziger Vorstadt, Pieschen	47	10		6	32	1	1	3
Pie - Kaditz, Mickten, Trachau	36	11		12	34	1	2	4
KI - OA Klotzsche und nördl. Ortschaften	46	6		8	34		3	3
Lo - OA Loschwitz und Schönfeld-Weißig	47	3		9	34	1	1	5
BI - Blasewitz, Striesen	44	4	1	9	35	1	1	5
BI - Tolkewitz, Seidnitz, Gruna	46	9		10	29	1	0	5
Leu - OA Leuben	37	8	0	11	36		1	7
Pro - Prohlis, Reick	51	8		4	30		2	4
Pro - Niedersedlitz, Leubnitz, Strehlen	42	9	1	10	34	1	0	4
PI - Südvorstadt, Zschertnitz	53	6		7	28			6
PI - Mockritz, Coschütz, Plauen	51	4	1	7	30	1		7
Co - Cotta, Löbtau, Naußlitz, Dölzschen	40	6	1	10	35	1	1	6
Co - Gorbitz	51	6	1	11	28		2	1
Co - Briesnitz und westl. Ortschaften	42	4	1	6	43			3

Frage 43/XXXVI (B)	Gründe für die seltene Nutzung: Messen im Ostragehege							
	ich habe kein Interesse daran	Preise sind zu hoch	Angebot ist nicht behinderten-gerecht	Angebot spricht mich nicht an	ich habe keine Zeit	Verkehrs-anbindung ist schlecht	Öffnungs-zeiten sind ungünstig	andere Gründe
Angaben in Prozent	1	2	3	4	5	6	7	8
insgesamt	34	22	0	21	16	3	0	4
Frauen	32	24	0	17	17	4	1	5
Männer	35	20		24	14	3	0	3
<b>Lebensweise</b>								
mit Partner	32	23	0	20	18	4	0	3
ledig ohne Partner	37	18		24	14	3	0	4
sonstige ohne Partner	32	31	1	11	8	4		13
mit Kind(ern) im Haushalt	27	23		25	20	3	0	2
<b>Altersgruppe</b>								
16 bis 24 Jahre	34	15		28	17	3		2
25 bis 34 Jahre	38	15		27	17	1	1	2
35 bis 44 Jahre	30	23		20	21	4	0	3
45 bis 54 Jahre	30	28	0	15	19	4	0	3
55 bis 64 Jahre	27	36		15	17	4		2
65 bis 74 Jahre	39	23		19	6	6	0	7
75 Jahre und älter	42	19	2	7	1	6		24
<b>Stellung im Erwerbsleben</b>								
Erwerbstätige	32	20	0	21	23	2	0	2
Schüler/Auszubildende/Studenten	37	12		29	15	3	0	3
Arbeitslose/-suchende	19	52		13	6	7	1	2
Nichterwerbspersonen	39	24	0	15	5	5	0	11
<b>Haushaltsnettoeinkommen</b>								
bis 750 EUR	40	20		24	8	6		2
bis 1 000 EUR	28	34		17	8	7		6
bis 1 250 EUR	27	26		30	11	1		5
bis 1 500 EUR	33	31		15	12	1		9
bis 1 750 EUR	38	32		12	13	2	0	4
bis 2 000 EUR	30	29	0	20	11	5	1	4
bis 2 500 EUR	29	23		24	14	4		6
bis 3 000 EUR	33	17	1	24	19	2	1	4
bis 4 000 EUR	32	17		21	26	3		1
über 4 000 EUR	41	2		26	27	3	1	1
<b>Haushaltsgröße</b>								
1-Personen-Haushalt	39	20		19	9	4		8
2-Personen-Haushalt	33	24	0	19	16	4	0	4
3-Personen-Haushalt	30	23		26	15	3	0	2
4-Personen-Haushalt	33	18	0	20	23	2	0	2
5-Personen-Haushalt und größere	26	11		28	28	5		2
<b>Stadträume</b>								
<b>Ortsamt - Stadtteile</b>								
Alt - 26er Ring, Friedrichstadt	35	28		28	5	2		3
Alt - Johannstadt	34	21	1	20	19	2	1	3
Neu - Äußere und Innere Neustadt	43	14		21	15	3		3
Neu/Pie - Leipziger Vorstadt, Pieschen	47	21		18	10	2		2
Pie - Kaditz, Mickten, Trachau	25	28		14	23	6		3
KI - OA Klotzsche und nördl. Ortschaften	34	20		18	17	8	1	3
Lo - OA Loschwitz und Schönfeld-Weißig	39	14		26	14	3		4
BI - Blasewitz, Striesen	37	15		20	21	2	0	5
BI - Tolkewitz, Seidnitz, Gruna	29	28	1	15	11	8	0	7
Leu - OA Leuben	28	23		19	18	4	1	7
Pro - Prohlis, Reick	29	39		11	10	5		6
Pro - Niedersedlitz, Leubnitz, Strehlen	25	30		19	16	4		6
PI - Südvorstadt, Zschertnitz	39	16		24	15		1	4
PI - Mockritz, Coschütz, Plauen	44	13		29	9	3		3
Co - Cotta, Löbtau, Naußlitz, Dölzchen	27	20		23	18	3	1	8
Co - Gorbitz	31	26	1	16	24	2		
Co - Briesnitz und westl. Ortschaften	19	30		29	21			1



Frage 43/XXXVII (B)	Gründe für die seltene Nutzung: andere Gründe								
	Alter und Gesund- heit	mangelnde Informa- tion, unbekannt	fehlende Baby- betreuung	ausver- kaufte Eintritts- karten	schlechter Zustand der Ein- richtung	Lautstärke	Wetter- unsicher- heit	fehlende Deutsch- sprach- kenntnisse	sonstiges
Angaben in Prozent	1	2	3	4	5	6	7	8	9
0	1	2	3	4	5	6	7	8	9
<b>insgesamt</b>	<b>36</b>	<b>14</b>	<b>7</b>	<b>7</b>	<b>3</b>	<b>2</b>	<b>2</b>	<b>1</b>	<b>28</b>
Frauen	42	15	9	6	3	1	1	1	22
Männer	27	13	5	9	4	3	3	1	35
<b>Lebensweise</b>									
mit Partner	34	13	9	7	4	2	2	1	27
ledig ohne Partner	17	28	6	8	4	1	2		34
sonstige ohne Partner	60	5		8	1	1			23
mit Kind(ern) im Haushalt	9	18	35	4	1	3	1	2	27
<b>Altersgruppe</b>									
16 bis 24 Jahre	26	38		7					29
25 bis 34 Jahre	6	30	18	5	7	3	2		30
35 bis 44 Jahre	12	12	17	9	5	1	4	3	36
45 bis 54 Jahre	37	10	3	17	2				32
55 bis 64 Jahre	32	8		11	6	3		2	38
65 bis 74 Jahre	51	3	1	6	4	5	4		26
75 Jahre und älter	85	2		2		1			11
<b>Stellung im Erwerbsleben</b>									
Erwerbstätige	17	18	11	12	4	2	2	1	33
Schüler/Auszubildende/Studenten	17	36	3	7	4	3			32
Arbeitslose/-suchende	37	15		10			5	10	22
Nichterwerbspersonen	61	4	6	3	2	2	1		21
<b>Haushaltsnettoeinkommen</b>									
bis 750 EUR	38	37							25
bis 1 000 EUR	44	34						4	18
bis 1 250 EUR	34	21		4	6		5		30
bis 1 500 EUR	52	11	7			2			27
bis 1 750 EUR	43		10		5		3	3	35
bis 2 000 EUR	45	8	5	7		2	1		32
bis 2 500 EUR	39	11	8	13	4	3	1		21
bis 3 000 EUR	8	31	6	16	5		4		30
bis 4 000 EUR	16	10	16	7	5	6	2	2	37
über 4 000 EUR	28	10	19	10	4		3		26
<b>Haushaltsgröße</b>									
1-Personen-Haushalt	46	13		7	3	1	1		29
2-Personen-Haushalt	41	14	1	7	4	1	2	1	29
3-Personen-Haushalt	25	20	17	5	7	4	1	1	21
4-Personen-Haushalt	9	15	24	14				2	36
5-Personen-Haushalt und größere	10	15	41	8		6	5		15
<b>Stadträume</b>									
<b>Ortsamt - Stadtteile</b>									
Alt - 26er Ring, Friedrichstadt	48	21							31
Alt - Johannstadt	79	4					8	4	5
Neu - Äußere und Innere Neustadt	24	8	10	14	5	2	2		34
Neu/Pie - Leipziger Vorstadt, Pieschen	19	7	8	9			5	3	49
Pie - Kaditz, Mickten, Trachau	40	13	6	6		2			33
KI - OA Klotzsche und nördl. Ortschaften	41	16	9	7	3	4			20
Lo - OA Loschwitz und Schönfeld-Weißig	25	10	16			5			44
BI - Blasewitz, Striesen	26	14	10	11	5	8	1	2	24
BI - Tolkewitz, Seidnitz, Gruna	41	11	9	8	9		2	2	18
Leu - OA Leuben	37	12	3	14	6		3		25
Pro - Prohlis, Reick	40	33				5			22
Pro - Niedersedlitz, Leubnitz, Strehlen	47	14	3	9	3				25
PI - Südvorstadt, Zschertnitz	32	16	8		11				33
PI - Mockritz, Coschütz, Plauen	53	9	21	17					
Co - Cotta, Löbtau, Naußlitz, Dölzchen	19	27	4	9	5		3		34
Co - Gorbitz	48	15							37
Co - Briesnitz und westl. Ortschaften	39	20	10	6					25

Frage 44 (B)	Vorhanden- sein Computer im Haushalt	Fragen 45 (B) und 46 (B)  Angaben in Prozent	Falls Computer vorhanden:					
			persön- liche Nutzung Computer	Häufigkeit Nutzung von Online-Diensten				
				täg- lich	mehr- mals pro Woche	etwa ein- mal wö- chentlich	sel- tener	gar nicht
gewichtet nach Haushalten Angaben in Prozent								
0	1	2	3	4	5	6	7	8
insgesamt	70		95	46	26	9	7	12
Befragte ohne Partner		Frauen	92	41	27	10	8	14
insgesamt	62	Männer	97	50	26	8	6	11
dar. Frauen	52	Lebensweise						
Männer	76	mit Partner	93	43	28	10	7	12
Rentner	25	ledig ohne Partner	98	58	22	6	6	8
Erwerbstätige	81	sonstige ohne Partner	95	33	22	8	12	24
Alleinerziehende	81	mit Kind(ern) im Haushalt	97	47	33	7	6	7
Befragte mit Partner		Altersgruppe						
insgesamt	81	16 bis 24 Jahre	99	65	23	4	4	4
dar. beide Rentner	49	25 bis 34 Jahre	99	64	23	6	3	4
erwerbstätig/nicht erwerbstätig	92	35 bis 44 Jahre	97	44	31	13	6	6
beide erwerbstätig	94	45 bis 54 Jahre	92	33	31	11	8	16
Paare mit Kind(ern) < 18 Jahre	97	55 bis 64 Jahre	91	34	27	8	10	21
Paare ohne Kinder	76	65 bis 74 Jahre	84	16	26	11	14	34
		75 Jahre und älter	78	11	16	7	19	47
		Stellung im Erwerbsleben						
		Erwerbstätige	96	46	30	10	6	9
		Schüler/Auszubildende/Studenten	99	74	16	4	3	2
		Arbeitslose/-suchende	95	36	31	10	10	13
		Nichterwerbspersonen	86	23	25	9	13	30
Haushaltsnettoeinkommen								
bis 750 EUR	73		99	63	14	11	4	8
bis 1 000 EUR	52		94	54	20	6	4	16
bis 1 250 EUR	60		92	45	22	10	7	17
bis 1 500 EUR	59		97	49	19	7	9	16
bis 1 750 EUR	67		90	40	21	9	10	20
bis 2 000 EUR	75		93	34	28	7	11	19
bis 2 500 EUR	80		92	41	30	8	8	14
bis 3 000 EUR	90		96	47	29	11	7	6
bis 4 000 EUR	97		96	45	36	11	2	7
über 4 000 EUR	99		97	55	30	8	1	6
Haushaltsgröße								
1-Personen-Haushalt	57		99	48	22	9	7	14
2-Personen-Haushalt	74		92	40	26	10	8	17
3-Personen-Haushalt	93		95	54	26	8	6	6
4-Personen-Haushalt	98		96	50	31	8	5	6
5-Personen-Haushalt und größere	98		98	47	38	6	2	7
Stadträume								
Ortsamt - Stadtteile								
Alt - 26er Ring, Friedrichstadt	61		98	57	20	8	4	11
Alt - Johannstadt	55		94	49	29	5	7	11
Neu - Äußere und Innere Neustadt	75		97	60	20	7	6	6
Neu/Pie - Leipziger Vorstadt, Pieschen	81		99	50	23	11	7	9
Pie - Kaditz, Mickten, Trachau	73		93	41	32	10	5	12
KI - OA Klotzsche und nördl. Ortschaften	74		94	36	32	12	3	16
Lo - OA Loschwitz und Schönfeld-Weißig	77		95	44	31	6	6	13
BI - Blasewitz, Striesen	73		97	43	27	11	8	11
BI - Tolkewitz, Seidnitz, Gruna	62		94	37	32	7	9	15
Leu - OA Leuben	67		94	41	32	9	7	11
Pro - Prohlis, Reick	57		93	42	20	11	11	16
Pro - Niedersedlitz, Leubnitz, Strehlen	74		92	41	25	9	12	14
PI - Südvorstadt, Zschernitz	76		95	57	19	7	6	10
PI - Mockritz, Coschütz, Plauen	71		91	54	18	10	4	15
Co - Cotta, Löbtau, Naußlitz, Dölzschen	74		96	43	29	10	7	10
Co - Gorbitz	66		91	44	22	5	10	18
Co - Briesnitz und westl. Ortschaften	67		90	38	33	9	5	15

Frage 47 (B) Angaben in Prozent		seit Jahresbeginn Adresse www.dresden.de besucht	
0	Abonnement städtischer Newsletter	1	2
<b>insgesamt</b>	2		59
Frauen	2		56
Männer	3		62
<b>Lebensweise</b>			
mit Partner	2		61
ledig ohne Partner	3		56
sonstige ohne Partner	3		55
mit Kind(ern) im Haushalt	3		64
<b>Altersgruppe</b>			
16 bis 24 Jahre	1		56
25 bis 34 Jahre	3		71
35 bis 44 Jahre	3		65
45 bis 54 Jahre	2		56
55 bis 64 Jahre	3		50
65 bis 74 Jahre	1		38
75 Jahre und älter			52
<b>Stellung im Erwerbsleben</b>			
Erwerbstätige	3		64
Schüler/Auszubildende/Studenten	2		60
Arbeitslose/-suchende	3		59
Nichterwerbspersonen	1		44
<b>Haushaltsnettoeinkommen</b>			
bis 750 EUR	4		62
bis 1 000 EUR	3		56
bis 1 250 EUR	2		61
bis 1 500 EUR	2		60
bis 1 750 EUR	3		59
bis 2 000 EUR	4		58
bis 2 500 EUR	1		61
bis 3 000 EUR	2		63
bis 4 000 EUR	2		64
über 4 000 EUR	4		67
<b>Haushaltsgröße</b>			
1-Personen-Haushalt	2		59
2-Personen-Haushalt	2		56
3-Personen-Haushalt	3		65
4-Personen-Haushalt	1		63
5-Personen-Haushalt und größere	6		58
<b>Stadtträume</b>			
<b>Ortsamt - Stadtteile</b>			
Alt - 26er Ring, Friedrichstadt	7		68
Alt - Johannstadt	5		63
Neu - Äußere und Innere Neustadt	1		62
Neu/Pie - Leipziger Vorstadt, Pieschen	1		59
Pie - Kaditz, Mickten, Trachau	1		56
KI - OA Klotzsche und nördl. Ortschaften	3		55
Lo - OA Loschwitz und Schönfeld-Weißig	2		61
Bl - Blasewitz, Striesen	1		62
Bl - Tolkewitz, Seidnitz, Gruna	2		48
Leu - OA Leuben	4		57
Pro - Prohlis, Reick	5		62
Pro - Niedersedlitz, Leubnitz, Strehlen	3		60
PI - Südvorstadt, Zschernitz	2		61
PI - Mockritz, Coschütz, Plauen	3		65
Co - Cotta, Löbtau, Naußlitz, Dölzschen	2		57
Co - Gorbitz			58
Co - Briesnitz und westl. Ortschaften	4		65

Frage 48/I (B)	Verbesserungen www.dresden.de				
	bessere Übersichtlichkeit, Gliederung und besseres Design	online-Service (wie Kfz-Zulassung, Veranstaltungskalender, Stadtplan)	höhere Aktualität und Datenqualität	verbesserte Suchmöglichkeiten	stabiler Zugriff auf einen schnelleren Server
Angaben in Prozent					
0	1	2	3	4	5
<b>insgesamt</b>	<b>49</b>	<b>32</b>	<b>20</b>	<b>17</b>	<b>3</b>
Frauen	46	34	24	19	2
Männer	51	31	17	16	3
<b>Lebensweise</b>					
mit Partner	45	34	21	19	2
ledig ohne Partner	60	24	19	14	4
sonstige ohne Partner	39	47	13	6	9
mit Kind(ern) im Haushalt	49	31	21	19	2
<b>Altersgruppe</b>					
16 bis 24 Jahre	62	38	12	9	1
25 bis 34 Jahre	52	32	22	19	5
35 bis 44 Jahre	47	31	20	22	2
45 bis 54 Jahre	33	31	23	19	2
55 bis 64 Jahre	28	17	33	19	7
65 bis 74 Jahre					
75 Jahre und älter					
<b>Stellung im Erwerbsleben</b>					
Erwerbstätige	45	33	20	20	3
Schüler/Auszubildende/Studenten	62	33	23	13	3
Arbeitslose/-suchende	55	27	13	9	5
Nichterwerbspersonen	26	30	28	20	
<b>Haushaltsnettoeinkommen</b>					
bis 750 EUR	57	31	35	6	4
bis 1 000 EUR	54	48		19	8
bis 1 250 EUR	50	33	22	10	
bis 1 500 EUR	56	36	24	35	
bis 1 750 EUR	42	24	27	9	8
bis 2 000 EUR	39	37	28	12	
bis 2 500 EUR	57	20	9	23	3
bis 3 000 EUR	38	44	21	14	7
bis 4 000 EUR	44	31	31	24	2
über 4 000 EUR	41	37	10	24	2
<b>Haushaltsgröße</b>					
1-Personen-Haushalt	46	26	24	16	7
2-Personen-Haushalt	49	35	18	16	3
3-Personen-Haushalt	49	34	22	17	1
4-Personen-Haushalt	54	32	21	16	2
5-Personen-Haushalt und größere	38	28	20	31	3
<b>Stadträume</b>					
<b>Ortsamt - Stadtteile</b>					
Alt - 26er Ring, Friedrichstadt	61	8	11	34	
Alt - Johannstadt	41	44	33	16	
Neu - Äußere und Innere Neustadt	40	40	19	27	
Neu/Pie - Leipziger Vorstadt, Pieschen	43	45	22	14	5
Pie - Kaditz, Mickten, Trachau	63	14	25	22	3
KI - OA Klotzsche und nördl. Ortschaften	37	24	13	35	
Lo - OA Loschwitz und Schönfeld-Weißig	14	35	17	30	4
Bl - Blasewitz, Striesen	60	26	16	14	5
Bl - Tolkewitz, Seidnitz, Gruna	50	30	29	12	
Leu - OA Leuben	75	23	23	5	3
Pro - Prohlis, Reick	33	51	29	13	
Pro - Niedersedlitz, Leubnitz, Strehlen	45	30	19	4	8
PI - Südvorstadt, Zschernitz	57	48	22	13	3
PI - Mockritz, Coschütz, Plauen	29	27	29	34	6
Co - Cotta, Löbtau, Naußlitz, Dölzschen	66	27		8	5
Co - Gorbitz	50	23	21	14	
Co - Briesnitz und westl. Ortschaften	48	41	43		

Frage 48/II (B)	Verbesserungen www.dresden.de				
	direkte Verlinkung zu Themen	Informationen über Verkehr und Straßensperrungen	zu viel Werbung	Internetforum einrichten	sonstiges
Angaben in Prozent					
0	1	2	3	4	5
<b>insgesamt</b>	3	2	2	1	3
Frauen	4	1	1	0	3
Männer	2	2	2	1	3
<b>Lebensweise</b>					
mit Partner	2	3	1	1	4
ledig ohne Partner	5		3	1	1
sonstige ohne Partner	6				
mit Kind(ern) im Haushalt	2	1	1		3
<b>Altersgruppe</b>					
16 bis 24 Jahre	2				1
25 bis 34 Jahre	4	1	2		5
35 bis 44 Jahre	1	3	3	2	
45 bis 54 Jahre		2		2	5
55 bis 64 Jahre		4		3	12
65 bis 74 Jahre	.				
75 Jahre und älter	.		.		
<b>Stellung im Erwerbsleben</b>					
Erwerbstätige	1	2	2		3
Schüler/Auszubildende/Studenten	4				2
Arbeitslose/-suchende	5			7	4
Nichterwerbspersonen	10	5	7	7	3
<b>Haushaltsnettoeinkommen</b>					
bis 750 EUR	8				
bis 1 000 EUR					
bis 1 250 EUR	11				4
bis 1 500 EUR	3	5		5	
bis 1 750 EUR	6		14		4
bis 2 000 EUR	2	6		2	3
bis 2 500 EUR			5		7
bis 3 000 EUR	4	2			7
bis 4 000 EUR					2
über 4 000 EUR		4	3		4
<b>Haushaltsgröße</b>					
1-Personen-Haushalt	7		4	2	2
2-Personen-Haushalt	2	3	2	1	3
3-Personen-Haushalt	2				5
4-Personen-Haushalt		2	2		3
5-Personen-Haushalt und größere		3			
<b>Stadträume</b>					
<b>Ortsamt - Stadtteile</b>					
Alt - 26er Ring, Friedrichstadt	3				4
Alt - Johannstadt					
Neu - Äußere und Innere Neustadt	11	3		3	
Neu/Pie - Leipziger Vorstadt, Pieschen	5		5		2
Pie - Kaditz, Mickten, Trachau					
KI - OA Klotzsche und nördl. Ortschaften		4			5
Lo - OA Loschwitz und Schönfeld-Weißig		7			13
Bl - Blasewitz, Striesen		6			2
Bl - Tolkewitz, Seidnitz, Gruna			3	3	
Leu - OA Leuben			5		
Pro - Prohlis, Reick	9				7
Pro - Niedersedlitz, Leubnitz, Strehlen				5	7
PI - Südvorstadt, Zschernitz	6				3
PI - Mockritz, Coschütz, Plauen	7		9		
Co - Cotta, Löbtau, Naußlitz, Dölzschen			6		8
Co - Gorbitz					
Co - Briesnitz und westl. Ortschaften		5			

Frage 49 (B)	würde im online-shop der LHD bestellen	Form der Bezahlung, Mehrfachnennung möglich							
		Einzugs- ermächti- gung	Kredit- karten- zahlung	Vorkasse per Über- weisung	elektron. Über- weisung	Nach- nahme	PayPal	Rechnung	per Handy
Angaben in Prozent									
0	1	2	3	4	5	6	7	8	9
<b>insgesamt</b>	<b>31</b>	<b>17</b>	<b>22</b>	<b>9</b>	<b>41</b>	<b>7</b>	<b>8</b>	<b>48</b>	<b>2</b>
Frauen	27	17	17	6	42	5	7	53	1
Männer	35	16	26	12	40	8	9	43	2
<b>Lebensweise</b>									
mit Partner	33	15	24	8	40	6	7	49	2
ledig ohne Partner	31	19	23	13	46	9	13	43	2
sonstige ohne Partner	18	20	9	3	38	3	3	42	2
mit Kind(ern) im Haushalt	44	21	19	8	40	5	9	54	3
<b>Altersgruppe</b>									
16 bis 24 Jahre	28	22	16	19	43	9	11	41	3
25 bis 34 Jahre	48	18	27	11	44	10	11	57	3
35 bis 44 Jahre	44	20	25	8	42	2	10	49	2
45 bis 54 Jahre	36	11	21	6	39	6	4	42	
55 bis 64 Jahre	24	9	18	2	37	6	2	40	
65 bis 74 Jahre	9	13	16	5	38	4	3	47	
75 Jahre und älter	7	24	5	5	33	12		36	
<b>Stellung im Erwerbsleben</b>									
Erwerbstätige	44	15	25	8	43	5	7	48	1
Schüler/Auszubildende/Studenten	29	24	17	22	43	9	9	43	1
Arbeitslose/-suchende	26	23	5	4	39	13	16	54	3
Nichterwerbspersonen	13	18	15	6	35	9	7	49	2
<b>Haushaltsnettoeinkommen</b>									
bis 750 EUR	27	19	5	24	56	18	13	49	
bis 1 000 EUR	23	23	5	19	37	12	10	34	
bis 1 250 EUR	23	31	19	10	31	8	11	45	3
bis 1 500 EUR	26	11	21	9	49	5	4	44	
bis 1 750 EUR	24	20	16	11	41	12	5	59	
bis 2 000 EUR	27	24	17	4	38	2	6	50	
bis 2 500 EUR	34	15	20	8	46	4	5	54	0
bis 3 000 EUR	38	11	26	6	48	4	7	52	4
bis 4 000 EUR	43	12	43	9	34	5	10	45	
über 4 000 EUR	49	15	37	4	40	4	7	40	2
<b>Haushaltsgröße</b>									
1-Personen-Haushalt	26	20	18	11	46	9	9	45	2
2-Personen-Haushalt	27	15	25	10	42	8	6	45	1
3-Personen-Haushalt	40	17	17	5	41	4	9	47	2
4-Personen-Haushalt	40	17	26	10	36	5	12	57	2
5-Personen-Haushalt und größere	42	19	30	11	34	7	5	56	
<b>Stadträume</b>									
<b>Ortsamt - Stadtteile</b>									
Alt - 26er Ring, Friedrichstadt	29	16	8	10	33	11	9	60	
Alt - Johannstadt	24	10	24	6	44	17	4	56	2
Neu - Äußere und Innere Neustadt	37	22	29	12	41	7	3	43	2
Neu/Pie - Leipziger Vorstadt, Pieschen	34	18	25	6	42	2	13	46	1
Pie - Kaditz, Mickten, Trachau	39	21	22	14	54	8	11	47	8
KI - OA Klotzsche und nördl. Ortschaften	32	16	30	8	36	3	6	54	
Lo - OA Loschwitz und Schönfeld-Weißig	35	19	21	7	44	4	12	45	
BI - Blasewitz, Striesen	33	19	28	8	41	3	8	41	2
BI - Tolkewitz, Seidnitz, Gruna	26	16	25	10	44	8	7	40	2
Leu - OA Leuben	31	14	11	5	47	10	5	53	
Pro - Prohlis, Reick	21	5	27	16	48	15	6	44	
Pro - Niedersedlitz, Leubnitz, Strehlen	30	18	26	5	49	2	8	45	3
PI - Südvorstadt, Zschertnitz	23	25	26	15	33	11	24	51	
PI - Mockritz, Coschütz, Plauen	39	16	19	9	39	7	4	55	2
Co - Cotta, Löbtau, Naußlitz, Dölzschen	34	15	14	8	33	4	9	46	
Co - Gorbitz	17	6	15	7	31	20	4	54	
Co - Briesnitz und westl. Ortschaften	30	14	25	14	34	4	4	45	4

Fragen 50/I (B) und 51/I (B)	Dresden ist traditionsverbunden					ich bin traditionsverbunden				
	voll- kommen	eher ja	teils/teils	eher nicht	überhaupt nicht	voll- kommen	eher ja	teils/teils	eher nicht	überhaupt nicht
Angaben in Prozent	1	2	3	4	5	6	7	8	9	10
0	1	2	3	4	5	6	7	8	9	10
<b>insgesamt</b>	<b>40</b>	<b>39</b>	<b>18</b>	<b>2</b>	<b>0</b>	<b>23</b>	<b>33</b>	<b>32</b>	<b>11</b>	<b>2</b>
Frauen	41	38	19	2	0	23	33	33	11	2
Männer	39	41	18	2	0	23	33	31	11	2
<b>Lebensweise</b>										
mit Partner	39	41	18	2	0	24	35	30	10	1
ledig ohne Partner	41	38	20	2	0	15	27	40	15	3
sonstige ohne Partner	47	34	17	1		32	36	23	7	2
mit Kind(ern) im Haushalt	39	40	18	3		14	29	38	15	3
<b>Altersgruppe</b>										
16 bis 24 Jahre	34	45	19	1	0	9	23	43	21	3
25 bis 34 Jahre	37	44	18	2		13	31	39	15	2
35 bis 44 Jahre	37	41	18	3		12	31	40	14	2
45 bis 54 Jahre	38	37	22	3	0	23	39	27	9	1
55 bis 64 Jahre	42	37	19	1	0	31	38	24	6	1
65 bis 74 Jahre	48	37	15	0	0	42	37	19	2	0
75 Jahre und älter	54	26	18	2		48	28	21	2	1
<b>Stellung im Erwerbsleben</b>										
Erwerbstätige	37	42	18	2	0	16	35	36	12	2
Schüler/Auszubildende/Studenten	35	47	17	1		11	24	43	18	4
Arbeitslose/-suchende	41	26	28	4	1	21	31	28	17	4
Nichterwerbspersonen	47	34	17	1	0	40	34	22	4	1
<b>Haushaltsnettoeinkommen</b>										
bis 750 EUR	42	38	18	2		21	30	35	12	2
bis 1 000 EUR	44	38	18			29	29	34	7	2
bis 1 250 EUR	43	30	25	2		27	31	30	10	2
bis 1 500 EUR	40	38	19	3		20	33	36	10	1
bis 1 750 EUR	45	33	22	0	0	29	31	26	13	1
bis 2 000 EUR	45	37	18	1		32	35	27	6	1
bis 2 500 EUR	35	45	18	2		23	33	33	10	1
bis 3 000 EUR	30	48	19	2	0	17	37	35	10	1
bis 4 000 EUR	43	41	14	2		16	37	31	15	1
über 4 000 EUR	42	46	11	2		14	34	32	20	1
<b>Haushaltsgröße</b>										
1-Personen-Haushalt	44	34	19	2	0	25	33	32	8	2
2-Personen-Haushalt	40	40	18	2	0	27	35	28	9	1
3-Personen-Haushalt	37	43	17	2		16	30	35	16	4
4-Personen-Haushalt	38	41	19	3		13	27	40	18	1
5-Personen-Haushalt und größere	40	39	21	1		12	36	33	15	4
<b>Stadträume</b>										
<b>Ortsamt - Stadtteile</b>										
Alt - 26er Ring, Friedrichstadt	39	38	22	1		29	27	34	7	2
Alt - Johannstadt	37	42	18	2	0	29	28	30	12	1
Neu - Äußere und Innere Neustadt	44	31	24	1		13	22	41	24	1
Neu/Pie - Leipziger Vorstadt, Pieschen	37	41	19	2		12	27	46	11	3
Pie - Kaditz, Mickten, Trachau	38	46	13	3		26	42	24	8	1
KI - OA Klotzsche und nördl. Ortschaften	37	41	19	2	0	20	39	30	7	3
Lo - OA Loschwitz und Schönfeld-Weißig	42	45	13	0		24	32	33	10	1
Bl - Blasewitz, Striesen	44	36	17	3		20	30	34	13	3
Bl - Tolkewitz, Seidnitz, Gruna	40	39	19	2		30	30	29	9	2
Leu - OA Leuben	45	38	15	2	1	28	37	26	8	1
Pro - Prohlis, Reick	36	38	24	2		31	34	21	12	1
Pro - Niedersedlitz, Leubnitz, Strehlen	37	41	20	2		24	40	27	7	1
PI - Südvorstadt, Zschertnitz	43	37	19	1		22	34	29	13	2
PI - Mockritz, Coschütz, Plauen	46	32	21	1		26	32	31	9	2
Co - Cotta, Löbtau, Naußlitz, Dölzschen	38	44	15	3	1	19	37	30	12	3
Co - Gorbitz	40	40	19	1		20	32	37	11	1
Co - Briesnitz und westl. Ortschaften	41	37	19	3		24	33	32	11	

Fragen 50/II (B) und 51/II (B)	Dresden ist weltoffen					ich bin weltoffen				
	voll-kommen	eher ja	teils/teils	eher nicht	überhaupt nicht	voll-kommen	eher ja	teils/teils	eher nicht	überhaupt nicht
Angaben in Prozent										
0	1	2	3	4	5	6	7	8	9	10
<b>insgesamt</b>	28	34	28	8	1	34	44	19	3	0
Frauen	30	33	29	8	1	34	42	21	2	0
Männer	27	35	28	9	2	34	46	17	3	1
<b>Lebensweise</b>										
mit Partner	27	34	29	8	1	33	44	20	3	0
ledig ohne Partner	30	34	26	9	1	38	44	15	2	0
sonstige ohne Partner	35	34	27	3	2	33	41	23	2	1
mit Kind(ern) im Haushalt	25	32	30	12	1	32	46	20	2	0
<b>Altersgruppe</b>										
16 bis 24 Jahre	35	38	21	5	1	43	38	16	3	
25 bis 34 Jahre	24	34	30	11	2	36	46	14	3	0
35 bis 44 Jahre	16	33	33	16	2	30	50	19	1	0
45 bis 54 Jahre	27	35	30	8	1	27	48	20	4	1
55 bis 64 Jahre	29	32	31	7	1	32	45	20	2	1
65 bis 74 Jahre	36	31	28	5	1	35	39	23	3	0
75 Jahre und älter	43	35	20	1	1	41	34	23	2	
<b>Stellung im Erwerbsleben</b>										
Erwerbstätige	21	35	31	12	1	31	48	18	2	0
Schüler/Auszubildende/Studenten	31	35	26	6	2	43	44	12	2	
Arbeitslose/-suchende	29	30	31	6	4	26	41	25	6	1
Nichterwerbspersonen	37	32	26	4	1	36	39	22	3	1
<b>Haushaltsnettoeinkommen</b>										
bis 750 EUR	39	34	16	10	2	34	48	14	3	1
bis 1 000 EUR	36	35	25	4	0	38	36	21	4	1
bis 1 250 EUR	34	32	30	3	1	37	41	21	1	
bis 1 500 EUR	31	33	28	8	1	32	43	20	4	1
bis 1 750 EUR	32	35	22	10	1	34	45	19	2	
bis 2 000 EUR	31	33	29	6	1	34	40	24	3	
bis 2 500 EUR	25	38	29	8	0	30	46	20	4	
bis 3 000 EUR	18	39	33	9	1	28	53	18	1	
bis 4 000 EUR	25	35	29	11	0	35	46	17	2	
über 4 000 EUR	21	25	37	13	4	40	48	12		
<b>Haushaltsgröße</b>										
1-Personen-Haushalt	33	31	26	8	1	34	45	18	2	1
2-Personen-Haushalt	30	35	28	6	1	35	42	20	3	0
3-Personen-Haushalt	25	35	29	10	2	31	43	22	4	0
4-Personen-Haushalt	18	36	33	12	1	31	50	17	2	
5-Personen-Haushalt und größere	32	26	30	12	1	42	46	11	1	
<b>Stadträume</b>										
<b>Ortsamt - Stadtteile</b>										
Alt - 26er Ring, Friedrichstadt	33	36	22	6	3	46	37	15	2	
Alt - Johannstadt	33	34	25	7	1	34	47	18	1	
Neu - Äußere und Innere Neustadt	18	31	34	15	2	42	44	12	2	
Neu/Pie - Leipziger Vorstadt, Pieschen	26	31	31	11	2	35	36	26	3	
Pie - Kaditz, Mickten, Trachau	33	33	29	6		30	50	17	3	
KI - OA Klotzsche und nördl. Ortschaften	26	39	30	5	0	33	45	18	2	1
Lo - OA Loschwitz und Schönfeld-Weißig	27	34	28	10	1	30	46	22	2	
Bl - Blasewitz, Striesen	24	33	28	12	3	40	38	19	3	0
Bl - Tolkewitz, Seidnitz, Gruna	26	37	29	6	2	30	50	17	3	1
Leu - OA Leuben	27	33	30	10	1	28	46	23	3	0
Pro - Prohlis, Reick	31	28	37	5		33	39	24	3	1
Pro - Niedersedlitz, Leubnitz, Strehlen	32	31	28	8	1	32	49	17	3	
PI - Südvorstadt, Zschertnitz	30	39	26	4	1	32	42	24	3	
PI - Mockritz, Coschütz, Plauen	28	26	35	11	1	39	39	19	4	1
Co - Cotta, Löbtau, Naußlitz, Dölzschen	31	40	21	8	1	32	50	13	3	1
Co - Gorbitz	37	41	20	2		30	38	27	5	
Co - Briesnitz und westl. Ortschaften	31	30	29	8	1	37	46	15	2	



Fragen 50/III (B) und 51/III (B)	Dresden ist modern					ich bin modern				
	voll- kommen	eher ja	teils/teils	eher nicht	überhaupt nicht	voll- kommen	eher ja	teils/teils	eher nicht	überhaupt nicht
Angaben in Prozent										
0	1	2	3	4	5	6	7	8	9	10
<b>insgesamt</b>	15	30	43	11	1	24	43	28	5	0
Frauen	17	29	43	10	1	25	42	28	4	0
Männer	13	30	43	13	2	23	44	28	5	1
<b>Lebensweise</b>										
mit Partner	13	29	44	12	1	22	43	30	5	0
ledig ohne Partner	15	34	39	10	2	29	48	19	3	0
sonstige ohne Partner	23	27	42	6	1	25	34	36	5	0
mit Kind(ern) im Haushalt	14	29	41	15	2	24	49	24	3	
<b>Altersgruppe</b>										
16 bis 24 Jahre	17	46	30	7	0	38	51	10	2	
25 bis 34 Jahre	14	31	41	11	3	28	49	20	3	0
35 bis 44 Jahre	10	24	47	18	2	21	48	29	2	
45 bis 54 Jahre	13	28	44	13	2	19	46	29	5	1
55 bis 64 Jahre	15	25	48	11	1	18	39	37	5	0
65 bis 74 Jahre	17	28	45	9	1	21	32	39	8	0
75 Jahre und älter	23	26	43	8		20	27	42	10	1
<b>Stellung im Erwerbsleben</b>										
Erwerbstätige	11	28	45	14	2	22	49	25	3	0
Schüler/Auszubildende/Studenten	15	40	35	7	2	33	52	12	3	
Arbeitslose/-suchende	16	30	43	9	2	22	43	29	5	1
Nichterwerbspersonen	18	28	44	10	1	19	32	40	8	0
<b>Haushaltsnettoeinkommen</b>										
bis 750 EUR	26	29	36	8	1	36	43	18	3	
bis 1 000 EUR	23	34	33	8	2	27	39	28	6	
bis 1 250 EUR	21	26	48	5		20	44	29	6	0
bis 1 500 EUR	16	30	39	13	1	20	40	36	4	
bis 1 750 EUR	21	29	38	10	2	28	37	31	4	
bis 2 000 EUR	14	30	43	11	2	21	42	30	7	
bis 2 500 EUR	10	32	47	11	1	20	44	30	5	0
bis 3 000 EUR	8	30	46	14	1	18	48	28	5	0
bis 4 000 EUR	11	33	45	10	1	23	47	26	3	
über 4 000 EUR	8	24	46	20	2	29	47	20	4	
<b>Haushaltsgröße</b>										
1-Personen-Haushalt	19	29	40	10	2	25	42	28	4	1
2-Personen-Haushalt	15	29	44	11	1	23	40	32	5	0
3-Personen-Haushalt	12	33	41	12	2	25	49	22	4	0
4-Personen-Haushalt	8	30	46	15	1	22	51	24	3	
5-Personen-Haushalt und größere	16	26	42	16		23	47	27	3	
<b>Stadträume</b>										
<b>Ortsamt - Stadtteile</b>										
Alt - 26er Ring, Friedrichstadt	18	29	42	10	1	29	40	23	7	
Alt - Johannstadt	17	24	49	8	3	22	48	24	5	
Neu - Äußere und Innere Neustadt	11	21	47	18	4	26	38	29	4	2
Neu/Pie - Leipziger Vorstadt, Pieschen	12	28	41	15	4	22	48	26	3	
Pie - Kaditz, Mickten, Trachau	17	29	43	10	1	22	47	27	4	
KI - OA Klotzsche und nördl. Ortschaften	12	33	46	9	1	20	42	35	3	1
Lo - OA Loschwitz und Schönfeld-Weißig	13	24	44	18	1	22	43	29	5	
Bl - Blasewitz, Striesen	12	25	43	17	3	25	43	30	2	0
Bl - Tolkewitz, Seidnitz, Gruna	17	33	39	11		23	41	32	4	
Leu - OA Leuben	11	31	44	12	1	21	42	29	7	
Pro - Prohlis, Reick	18	33	40	8		28	41	24	6	1
Pro - Niedersiedlitz, Leubnitz, Strehlen	16	31	42	12		25	42	29	5	
PI - Südvorstadt, Zschertnitz	17	36	39	7	1	21	50	23	5	0
PI - Mockritz, Coschütz, Plauen	17	26	43	12	1	26	38	31	4	1
Co - Cotta, Löbtau, Naußlitz, Dölzschen	17	34	43	5	0	21	51	24	3	1
Co - Gorbitz	22	39	34	4		26	35	36	3	1
Co - Briesnitz und westl. Ortschaften	12	35	42	11		31	38	22	8	

Fragen 50/IV (B) und 51/IV (B)	Dresden ist gastlich					ich bin gastfreundlich				
	voll- kommen	eher ja	teils/teils	eher nicht	überhaupt nicht	voll- kommen	eher ja	teils/teils	eher nicht	überhaupt nicht
Angaben in Prozent										
0	1	2	3	4	5	6	7	8	9	10
<b>insgesamt</b>	32	47	19	2	1	45	43	11	1	0
Frauen	35	45	19	1	0	48	41	9	1	0
Männer	29	48	20	3	1	41	44	12	1	0
<b>Lebensweise</b>										
mit Partner	30	48	20	2	0	44	44	11	1	0
ledig ohne Partner	33	45	19	3	1	45	43	10	1	1
sonstige ohne Partner	39	43	17	0	0	49	35	13	2	0
mit Kind(ern) im Haushalt	28	45	25	2	0	45	46	7	1	0
<b>Altersgruppe</b>										
16 bis 24 Jahre	36	44	17	2	0	48	43	7	2	0
25 bis 34 Jahre	27	49	21	3	1	45	45	9	1	0
35 bis 44 Jahre	21	50	26	3	1	40	46	12	2	
45 bis 54 Jahre	31	45	20	2	1	42	44	12	1	0
55 bis 64 Jahre	31	49	17	2	0	43	45	11	1	0
65 bis 74 Jahre	38	46	14	1	0	47	40	12	1	0
75 Jahre und älter	48	39	13			56	29	13	1	
<b>Stellung im Erwerbsleben</b>										
Erwerbstätige	26	50	21	2	0	41	46	11	1	0
Schüler/Auszubildende/Studenten	32	45	20	2	1	48	42	9	1	
Arbeitslose/-suchende	29	37	29	2	3	45	40	11	3	1
Nichterwerbspersonen	39	44	15	1	0	48	39	12	1	0
<b>Haushaltsnettoeinkommen</b>										
bis 750 EUR	39	43	15	2	1	54	37	7	2	
bis 1 000 EUR	40	39	19	2	0	52	36	9	2	1
bis 1 250 EUR	39	43	16	3		45	43	11	1	1
bis 1 500 EUR	31	50	17	3		41	44	13	3	
bis 1 750 EUR	37	41	19	1	2	50	35	14	1	
bis 2 000 EUR	34	49	15	2		46	42	11	1	0
bis 2 500 EUR	30	51	17	1	0	44	43	12	1	
bis 3 000 EUR	24	51	24	1		35	54	10	1	
bis 4 000 EUR	25	53	19	2	1	42	49	8	1	1
über 4 000 EUR	28	48	20	3		45	47	8		
<b>Haushaltsgröße</b>										
1-Personen-Haushalt	35	44	17	2	1	46	38	13	2	1
2-Personen-Haushalt	33	48	17	2	0	46	42	11	1	0
3-Personen-Haushalt	29	48	20	2	1	44	44	10	1	0
4-Personen-Haushalt	24	46	28	2		43	50	6	1	
5-Personen-Haushalt und größere	26	50	23	1		47	44	7	2	
<b>Stadtträume</b>										
<b>Ortsamt - Stadtteile</b>										
Alt - 26er Ring, Friedrichstadt	33	46	18	4		49	45	5	0	
Alt - Johannstadt	35	43	20	1	1	49	35	14	2	1
Neu - Äußere und Innere Neustadt	22	47	26	3	1	47	39	13	0	
Neu/Pie - Leipziger Vorstadt, Pieschen	26	50	21	2	0	44	43	11	1	
Pie - Kaditz, Mickten, Trachau	34	40	23	2	1	44	46	9	1	
KI - OA Klotzsche und nördl. Ortschaften	26	47	25	2		49	41	8	1	1
Lo - OA Loschwitz und Schönfeld-Weißig	29	55	15	1		38	50	11	1	
Bl - Blasewitz, Striesen	33	48	16	2	1	50	40	8	2	
Bl - Tolkewitz, Seidnitz, Gruna	34	48	16	2		44	41	13	2	
Leu - OA Leuben	31	50	16	3	1	43	43	13	0	0
Pro - Prohlis, Reick	38	46	14	1	1	42	44	10	3	1
Pro - Niedersiedlitz, Leubnitz, Strehlen	36	45	17	1	1	43	46	11		
PI - Südvorstadt, Zschertnitz	37	46	16	2		46	41	13		
PI - Mockritz, Coschütz, Plauen	29	46	22	2	1	42	45	11	3	
Co - Cotta, Löbtau, Naußlitz, Dölzschen	36	43	20	1	1	47	42	9	1	1
Co - Gorbitz	37	42	19	2		38	44	14	3	
Co - Briesnitz und westl. Ortschaften	29	47	21	3	1	47	39	12	1	1

Frage 50/IV (B) Angaben in Prozent	Dresden ist sauber				
	vollkommen	eher ja	teils/teils	eher nicht	überhaupt nicht
0	1	2	3	4	5
<b>insgesamt</b>	<b>11</b>	<b>32</b>	<b>43</b>	<b>11</b>	<b>2</b>
Frauen	12	30	45	11	2
Männer	9	34	42	12	3
<b>Lebensweise</b>					
mit Partner	10	32	44	12	2
ledig ohne Partner	13	36	40	9	3
sonstige ohne Partner	13	28	46	11	2
mit Kind(ern) im Haushalt	10	34	44	11	1
<b>Altersgruppe</b>					
16 bis 24 Jahre	13	35	41	7	3
25 bis 34 Jahre	11	41	39	9	1
35 bis 44 Jahre	10	36	41	12	2
45 bis 54 Jahre	9	34	44	11	2
55 bis 64 Jahre	7	26	50	13	4
65 bis 74 Jahre	11	23	45	17	4
75 Jahre und älter	16	20	50	11	3
<b>Stellung im Erwerbsleben</b>					
Erwerbstätige	8	38	42	10	2
Schüler/Auszubildende/Studenten	14	36	43	5	1
Arbeitslose/-suchende	10	23	41	21	5
Nichterwerbspersonen	12	23	47	15	3
<b>Haushaltsnettoeinkommen</b>					
bis 750 EUR	24	32	33	10	2
bis 1 000 EUR	10	31	46	11	1
bis 1 250 EUR	14	28	44	12	2
bis 1 500 EUR	10	26	52	11	2
bis 1 750 EUR	12	30	49	7	2
bis 2 000 EUR	11	28	44	13	4
bis 2 500 EUR	6	33	46	13	2
bis 3 000 EUR	8	35	41	14	1
bis 4 000 EUR	9	37	44	8	2
über 4 000 EUR	7	45	37	9	2
<b>Haushaltsgröße</b>					
1-Personen-Haushalt	14	31	41	11	3
2-Personen-Haushalt	10	29	45	13	3
3-Personen-Haushalt	9	34	45	10	2
4-Personen-Haushalt	7	41	41	10	1
5-Personen-Haushalt und größere	12	40	40	5	2
<b>Stadträume</b>					
<b>Ortsamt - Stadtteile</b>					
Alt - 26er Ring, Friedrichstadt	11	27	48	12	3
Alt - Johannstadt	11	34	43	9	3
Neu - Äußere und Innere Neustadt	8	34	43	13	2
Neu/Pie - Leipziger Vorstadt, Pieschen	12	26	44	13	5
Pie - Kaditz, Mickten, Trachau	10	32	40	14	4
KI - OA Klotzsche und nördl. Ortschaften	8	32	46	12	3
Lo - OA Loschwitz und Schönfeld-Weißig	8	37	43	11	1
Bl - Blasewitz, Striesen	10	32	47	9	2
Bl - Tolkewitz, Seidnitz, Gruna	11	37	38	12	2
Leu - OA Leuben	11	34	44	7	5
Pro - Prohlis, Reick	16	21	48	11	3
Pro - Niedersedlitz, Leubnitz, Strehlen	9	34	41	14	2
PI - Südvorstadt, Zschertnitz	19	31	42	7	1
PI - Mockritz, Coschütz, Plauen	10	36	43	10	1
Co - Cotta, Löbtau, Naußlitz, Dölzschen	9	31	42	15	2
Co - Gorbitz	11	29	48	11	1
Co - Briesnitz und westl. Ortschaften	13	36	40	9	3

Frage 66 (B)	bevorzugte Betreuungsform für Ihr Kind			z. Z. genutzte Betreuungsform für Ihr Kind		
	ausschließlich zu Hause	in einer Kinderkrippe	bei Tagesmutter/ Tagesvater	ausschließlich zu Hause	in einer Kinderkrippe	bei Tagesmutter/ Tagesvater
0	1	2	3	4	5	6
<b>insgesamt</b>	<b>11</b>	<b>79</b>	<b>10</b>	<b>44</b>	<b>49</b>	<b>7</b>
<b>Befragte ohne Partner</b>						
insgesamt	10	81	9	38	58	4
dar. Frauen	9	80	11	56	35	10
Männer	11	81	7	25	75	
Rentner						
Erwerbstätige	9	82	9			
Alleinerziehende	19	69	12	66	28	6
<b>Befragte mit Partner</b>						
insgesamt	13	77	11	45	47	8
dar. beide Rentner	40	60				
erwerbstätig/nicht erwerbstätig	19	69	12	50	36	14
beide erwerbstätig	9	79	12	41	53	6
Paare mit Kindern < 18 Jahre	15	73	13	47	45	9
Paare ohne Kinder	12	80	9			
<b>Haushaltsnettoeinkommen</b>						
bis 750 EUR	10	78	11			
bis 1 000 EUR	15	82	3			
bis 1 250 EUR	4	80	16			
bis 1 500 EUR	10	83	7	55	32	13
bis 1 750 EUR	8	83	8	63	28	9
bis 2 000 EUR	16	67	17	71	23	6
bis 2 500 EUR	11	83	6	48	43	9
bis 3 000 EUR	11	81	8	31	56	13
bis 4 000 EUR	15	72	13	28	59	13
über 4 000 EUR	9	78	12	27	73	
<b>Haushaltsgröße</b>						
1-Personen-Haushalt	8	83	10			
2-Personen-Haushalt	14	80	6	43	51	7
3-Personen-Haushalt	12	76	11	51	40	9
4-Personen-Haushalt	16	71	14	36	56	9
5-Personen-Haushalt und größere	25	64	11	58	32	9
<b>Stadträume</b>						
<b>Ortsamt - Stadtteile</b>						
Alt - 26er Ring, Friedrichstadt	11	77	12			
Alt - Johannstadt	15	63	22	18	82	
Neu - Äußere und Innere Neustadt	15	68	17	34	54	13
Neu/Pie - Leipziger Vorstadt, Pieschen	12	79	9	45	40	16
Pie - Kaditz, Mickten, Trachau	12	77	11	37	52	11
KI - OA Klotzsche und nördl. Ortschaften	1	85	14	21	65	14
Lo - OA Loschwitz und Schönfeld-Weißig	23	65	12	61	33	6
BI - Blasewitz, Striesen	12	84	5	53	38	10
BI - Tolkewitz, Seidnitz, Gruna	9	87	4			
Leu - OA Leuben	9	77	14	66	34	
Pro - Prohlis, Reick	3	89	8			
Pro - Niedersedlitz, Leubnitz, Strehlen	15	80	5	27	73	
PI - Südvorstadt, Zschertnitz	8	87	5			
PI - Mockritz, Coschütz, Plauen	19	76	5	63	37	
Co - Cotta, Löbtau, Naußlitz, Dölzschen	11	82	7	51	46	3
Co - Gorbitz	5	88	7	75	19	6
Co - Briesnitz und westl. Ortschaften	1	92	7	47	53	

Frage 71 (B) Mittelwerte (arithm. Mittel) für Fälle über 0 EUR gewichtet nach Haushalten	monatliche Ausgaben für Freizeitaktivitäten in EUR		
	Kultur und Bildung (Theater, Konzert, Kino, Museen, Bücher)	Sport und Fitness	andere Freizeitausgaben (Hobbys, Disco, Kurzausflüge, Gastronomie usw.)
0	1	2	3
<b>insgesamt</b>	<b>67</b>	<b>42</b>	<b>136</b>
<b>Befragte ohne Partner</b>			
insgesamt	55	40	111
dar. Frauen	53	37	96
Männer	58	44	128
Rentner	49	43	92
Erwerbstätige	62	41	133
Alleinerziehende	70	43	101
<b>Befragte mit Partner</b>			
insgesamt	80	45	162
dar. beide Rentner	77	45	180
erwerbstätig/nicht erwerbstätig	70	47	152
beide erwerbstätig	91	48	173
Paare mit Kindern < 18 Jahre	83	44	157
Paare ohne Kinder	78	46	164
<b>Haushaltsnettoeinkommen</b>			
bis 750 EUR	28	12	67
bis 1 000 EUR	36	49	68
bis 1 250 EUR	48	23	96
bis 1 500 EUR	53	25	109
bis 1 750 EUR	65	37	149
bis 2 000 EUR	63	41	148
bis 2 500 EUR	74	46	167
bis 3 000 EUR	99	65	168
bis 4 000 EUR	102	53	187
über 4 000 EUR	139	71	265
<b>Haushaltsgröße</b>			
1-Personen-Haushalt	54	37	109
2-Personen-Haushalt	74	46	161
3-Personen-Haushalt	77	42	149
4-Personen-Haushalt	92	50	166
5-Personen-Haushalt und größere	104	51	152
<b>Stadträume</b>			
<b>Ortsamt - Stadtteile</b>			
Alt - 26er Ring, Friedrichstadt	62	28	115
Alt - Johannstadt	67	38	161
Neu - Äußere und Innere Neustadt	71	46	131
Neu/Pie - Leipziger Vorstadt, Pieschen	61	33	110
Pie - Kaditz, Mickten, Trachau	65	31	149
KI - OA Klotzsche und nördl. Ortschaften	69	42	165
Lo - OA Loschwitz und Schönfeld-Weißig	76	55	161
BI - Blasewitz, Striesen	78	44	155
BI - Tolkewitz, Seidnitz, Gruna	62	38	141
Leu - OA Leuben	81	56	136
Pro - Prohlis, Reick	42	28	105
Pro - Niedersedlitz, Leubnitz, Strehlen	71	41	134
PI - Südvorstadt, Zschertnitz	63	36	159
PI - Mockritz, Coschütz, Plauen	87	38	124
Co - Cotta, Löbtau, Naußlitz, Dölzschen	65	47	118
Co - Gorbitz	53	22	107
Co - Briesnitz und westl. Ortschaften	53	108	133



## 3 Angaben zum Antwortumfang

### 3.1 haushaltbezogene Fragen

Fragen zum Haushalt/I	Frage									
	2	3	4	5	6a	6b	6c	7a	7b	8
Anzahl gültiger Antworten	1	2	3	4	5	6	7	8	9	10
0	1	2	3	4	5	6	7	8	9	10
<b>insgesamt</b>	<b>6 932</b>	<b>5 298</b>	<b>5 271</b>	<b>5 255</b>	<b>6 875</b>	<b>6 504</b>	<b>6 421</b>	<b>6 806</b>	<b>6 075</b>	<b>6 858</b>
<b>Befragte ohne Partner</b>										
insgesamt	1 739	1 483	1 479	1 468	1 728	1 692	1 583	1 694	1 531	1 712
dar. Frauen	1 029	884	878	874	1 017	993	912	1 005	889	1 009
Männer	705	594	596	589	707	695	666	684	638	698
Rentner	419	363	363	363	409	402	354	407	347	413
Erwerbstätige	522	459	458	453	520	509	496	507	475	510
Alleinerziehende	219	187	187	187	221	210	206	214	203	217
<b>Befragte mit Partner</b>										
insgesamt	4 938	3 611	3 592	3 586	4 893	4 569	4 622	4 865	4 334	4 894
dar. beide Rentner	1 574	1 205	1 201	1 194	1 556	1 481	1 442	1 559	1 307	1 576
erwerbstätig/nicht erwerbstätig	870	653	645	644	858	806	821	853	773	856
beide erwerbstätig	1 962	1 338	1 331	1 329	1 959	1 779	1 880	1 935	1 782	1 941
Paare mit Kindern < 18 Jahre	1 100	742	740	740	1 093	996	1 043	1 086	991	1 085
Paare ohne Kinder	3 838	2 869	2 852	2 846	3 800	3 573	3 579	3 779	3 343	3 809
<b>Haushaltsnettoeinkommen</b>										
bis 750 EUR	274	238	237	240	273	273	251	265	238	273
bis 1 000 EUR	319	288	286	285	317	311	288	314	285	310
bis 1 250 EUR	361	322	321	319	356	352	330	354	327	358
bis 1 500 EUR	465	402	404	399	461	454	426	458	405	462
bis 1 750 EUR	463	376	376	375	453	442	426	456	395	456
bis 2 000 EUR	701	565	562	563	695	668	657	692	624	698
bis 2 500 EUR	1 008	805	800	796	999	954	965	998	906	1 000
bis 3 000 EUR	575	411	408	409	578	544	554	573	522	571
bis 4 000 EUR	622	375	371	372	624	559	598	617	565	617
über 4 000 EUR	393	202	203	202	390	334	380	382	345	390
<b>Haushaltsgröße</b>										
1-Personen-Haushalt	1 383	1 222	1 217	1 216	1 368	1 352	1 244	1 345	1 201	1 360
2-Personen-Haushalt	3 490	2 691	2 680	2 670	3 456	3 292	3 242	3 445	3 046	3 467
3-Personen-Haushalt	1 108	800	795	796	1 107	1 016	1 060	1 100	1 010	1 098
4-Personen-Haushalt	652	401	396	395	652	578	619	640	585	644
5-Personen-Haushalt und größere	186	99	98	97	185	167	171	176	159	180
<b>Stadträume</b>										
<b>Ortsamt - Stadtteile</b>										
Alt - 26er Ring, Friedrichstadt	364	329	331	333	362	366	332	355	307	363
Alt - Johannstadt	376	339	337	338	368	366	338	365	306	374
Neu - Äußere und Innere Neustadt	403	351	350	349	404	399	390	400	375	395
Neu/Pie - Leipziger Vorstadt, Pieschen	365	323	320	322	363	353	337	362	327	353
Pie - Kaditz, Mickten, Trachau	349	267	270	267	347	325	331	341	313	343
KI - OA Klotzsche und nördl. Ortschaften	408	210	204	200	404	342	386	395	330	408
Lo - OA Loschwitz und Schönfeld-Weißig	440	219	210	209	440	373	411	431	367	442
Bl - Blasewitz, Striesen	649	551	552	548	647	640	615	638	592	633
Bl - Tolkewitz, Seidnitz, Gruna	564	482	479	482	557	544	519	559	501	562
Leu - OA Leuben	532	396	397	394	524	500	480	526	476	527
Pro - Prohlis, Reick	283	257	258	258	272	271	238	274	256	277
Pro - Niederschütz, Leubnitz, Strehlen	481	301	293	293	475	418	447	473	409	480
PI - Sudvorstadt, Zschertnitz	402	322	320	317	398	394	368	387	350	400
PI - Mockritz, Coschütz, Plauen	323	216	214	215	321	306	300	317	287	320
Co - Cotta, Löbtau, Naußlitz, Dölzschen	442	357	362	358	444	418	422	440	408	430
Co - Gorbitz	252	232	230	230	250	249	228	249	227	250
Co - Briesnitz und westl. Ortschaften	289	139	137	135	290	231	271	285	235	291



Fragen zum Haushalt/II	Frage									
	9a	9b	9c	9d	9e	9f	9g	9h	10a	10b
Anzahl gültiger Antworten	1	2	3	4	5	6	7	8	9	10
0	1	2	3	4	5	6	7	8	9	10
<b>insgesamt</b>	<b>6 885</b>	<b>6 196</b>	<b>6 800</b>	<b>6 327</b>	<b>6 089</b>	<b>6 811</b>	<b>6 499</b>	<b>6 506</b>	<b>6 726</b>	<b>6 542</b>
<b>Befragte ohne Partner</b>										
insgesamt	1 725	1 586	1 705	1 583	1 562	1 700	1 653	1 649	1 687	1 636
dar. Frauen	1 016	917	997	923	905	1 003	970	965	991	953
Männer	704	664	703	655	652	692	678	680	691	678
Rentner	407	350	395	341	336	399	379	377	392	369
Erwerbstätige	521	490	517	497	488	513	502	501	513	505
Alleinerziehende	223	207	221	208	206	221	214	215	218	213
<b>Befragte mit Partner</b>										
insgesamt	4 905	4 404	4 844	4 533	4 326	4 862	4 625	4 638	4 792	4 670
dar. beide Rentner	1 549	1 336	1 525	1 367	1 321	1 532	1 442	1 439	1 522	1 464
erwerbstätig/nicht erwerbstätig	867	785	856	814	772	861	823	825	840	818
beide erwerbstätig	1 959	1 802	1 937	1 866	1 756	1 947	1 859	1 868	1 917	1 886
Paare mit Kindern < 18 Jahre	1 100	1 024	1 088	1 054	1 007	1 091	1 050	1 055	1 079	1 064
Paare ohne Kinder	3 805	3 380	3 756	3 479	3 319	3 771	3 575	3 583	3 713	3 606
<b>Haushaltsnettoeinkommen</b>										
bis 750 EUR	269	238	264	236	232	262	251	251	263	254
bis 1 000 EUR	312	283	309	284	284	309	299	299	305	298
bis 1 250 EUR	364	337	361	334	336	359	347	347	352	338
bis 1 500 EUR	460	416	451	423	411	455	435	431	454	443
bis 1 750 EUR	459	413	454	413	407	453	433	432	454	439
bis 2 000 EUR	698	625	686	634	616	688	663	665	679	665
bis 2 500 EUR	994	915	985	937	914	988	953	956	977	952
bis 3 000 EUR	575	532	569	546	523	572	555	556	568	560
bis 4 000 EUR	622	582	615	597	566	619	592	596	604	596
über 4 000 EUR	393	354	390	382	344	390	370	374	389	381
<b>Haushaltsgröße</b>										
1-Personen-Haushalt	1 358	1 216	1 341	1 212	1 189	1 336	1 286	1 280	1 323	1 278
2-Personen-Haushalt	3 459	3 082	3 411	3 163	3 033	3 429	3 261	3 266	3 384	3 291
3-Personen-Haushalt	1 115	1 040	1 107	1 061	1 025	1 106	1 059	1 064	1 088	1 066
4-Personen-Haushalt	654	606	648	631	597	649	626	626	640	629
5-Personen-Haushalt und größere	186	175	182	182	168	185	178	180	182	177
<b>Stadträume</b>										
<b>Ortsamt - Stadtteile</b>										
Alt - 26er Ring, Friedrichstadt	361	322	358	319	314	357	346	345	351	338
Alt - Johannstadt	376	328	372	326	320	371	350	352	359	349
Neu - Äußere und Innere Neustadt	401	374	397	376	369	396	384	385	385	379
Neu/Pie - Leipziger Vorstadt, Pieschen	360	330	357	335	324	356	340	339	356	348
Pie - Kaditz, Mickten, Trachau	347	315	344	322	313	344	333	330	342	336
KI - OA Klotzsche und nördl. Ortschaften	406	365	398	384	355	401	386	387	392	377
Lo - OA Loschwitz und Schönfeld-Weißig	441	380	424	413	380	438	411	413	434	420
BI - Blasewitz, Striesen	639	580	630	597	565	633	610	609	633	616
BI - Tolkewitz, Seidnitz, Gruna	559	502	556	506	495	553	522	522	545	531
Leu - OA Leuben	528	460	518	476	454	522	489	493	516	504
Pro - Prohlis, Reick	275	246	274	247	246	274	256	255	273	265
Pro - Niedersedlitz, Leubnitz, Strehlen	477	439	472	450	431	470	454	456	471	457
PI - Südvorstadt, Zschertnitz	395	358	396	360	358	394	375	377	390	373
PI - Mockritz, Coschütz, Plauen	320	292	319	293	280	316	306	303	309	301
Co - Cotta, Löbtau, Naußlitz, Dölzschen	446	402	437	407	397	437	416	419	436	429
Co - Gorbitz	252	232	250	231	228	251	236	240	246	241
Co - Briesnitz und westl. Ortschaften	291	261	287	275	251	287	275	271	278	268

Fragen zum Haushalt/III	Frage									
	10c	10d	10e	11	12	13	14	15	16	17
Anzahl gültiger Antworten	1	2	3	4	5	6	7	8	9	10
0	1	2	3	4	5	6	7	8	9	10
<b>insgesamt</b>	<b>6 685</b>	<b>6 668</b>	<b>6 710</b>	<b>6 931</b>	<b>6 952</b>	<b>6 896</b>	<b>6 597</b>	<b>6 858</b>	<b>6 835</b>	<b>6 742</b>
<b>Befragte ohne Partner</b>										
insgesamt	1 673	1 668	1 684	1 742	1 741	1 727	1 617	1 708	1 706	1 661
dar. Frauen	986	975	988	1 027	1 025	1 013	928	997	1 007	976
Männer	682	688	691	710	711	709	684	706	694	680
Rentner	386	387	394	417	417	411	382	412	410	409
Erwerbstätige	511	511	512	521	518	519	487	512	516	487
Alleinerziehende	217	214	219	223	222	220	207	216	217	212
<b>Befragte mit Partner</b>										
insgesamt	4 773	4 761	4 779	4 931	4 955	4 920	4 753	4 899	4 879	4 840
dar. beide Rentner	1 521	1 509	1 524	1 572	1 583	1 567	1 534	1 567	1 557	1 570
erwerbstätig/nicht erwerbstätig	834	831	835	865	870	867	820	859	849	833
beide erwerbstätig	1 907	1 914	1 913	1 960	1 964	1 958	1 891	1 945	1 946	1 926
Paare mit Kindern < 18 Jahre	1 075	1 074	1 076	1 097	1 101	1 098	1 052	1 086	1 086	1 077
Paare ohne Kinder	3 698	3 687	3 703	3 834	3 854	3 822	3 701	3 813	3 793	3 763
<b>Haushaltsnettoeinkommen</b>										
bis 750 EUR	259	257	262	274	275	274	256	271	267	260
bis 1 000 EUR	301	303	304	320	318	313	304	318	312	305
bis 1 250 EUR	349	347	351	363	362	361	345	362	361	351
bis 1 500 EUR	453	451	453	462	463	463	435	457	457	451
bis 1 750 EUR	450	445	448	459	464	460	431	455	454	449
bis 2 000 EUR	676	678	676	700	700	696	677	696	692	685
bis 2 500 EUR	968	969	974	1 005	1 009	1 000	962	996	991	988
bis 3 000 EUR	567	569	568	577	578	575	559	574	574	564
bis 4 000 EUR	604	605	604	621	622	619	596	616	617	614
über 4 000 EUR	388	389	388	393	394	394	382	394	390	390
<b>Haushaltsgröße</b>										
1-Personen-Haushalt	1 306	1 309	1 317	1 380	1 378	1 364	1 267	1 352	1 351	1 310
2-Personen-Haushalt	3 368	3 357	3 375	3 490	3 507	3 475	3 361	3 466	3 458	3 427
3-Personen-Haushalt	1 084	1 080	1 083	1 111	1 113	1 109	1 064	1 099	1 096	1 079
4-Personen-Haushalt	638	639	642	652	653	652	629	643	643	641
5-Personen-Haushalt und größere	183	179	183	185	186	185	176	182	180	177
<b>Stadträume</b>										
<b>Ortsamt - Stadtteile</b>										
Alt - 26er Ring, Friedrichstadt	344	349	350	365	367	364	349	361	359	353
Alt - Johannstadt	358	351	356	370	376	371	358	371	368	362
Neu - Äußere und Innere Neustadt	383	382	383	404	404	400	366	400	403	377
Neu/Pie - Leipziger Vorstadt, Pieschen	352	348	354	365	366	366	338	361	359	347
Pie - Kaditz, Mickten, Trachau	339	340	341	346	348	347	329	347	342	334
KI - OA Klotzsche und nördl. Ortschaften	392	392	390	409	411	407	398	404	403	407
Lo - OA Loschwitz und Schönfeld-Weißig	432	431	434	445	446	445	427	439	443	439
BI - Blasewitz, Striesen	629	627	629	649	647	642	606	642	640	630
BI - Tolkewitz, Seidnitz, Gruna	541	542	545	562	565	562	543	561	558	552
Leu - OA Leuben	514	515	521	533	534	529	508	525	521	524
Pro - Prohlis, Reick	272	270	273	281	280	281	274	280	279	277
Pro - Niedersedlitz, Leubnitz, Strehlen	470	470	473	482	481	475	466	472	473	474
PI - Südvorstadt, Zschertnitz	389	388	391	401	403	398	374	391	391	383
PI - Mockritz, Coschütz, Plauen	310	308	307	324	324	321	303	319	318	313
Co - Cotta, Löbtau, Naußlitz, Dölzschen	430	426	433	445	447	443	420	440	443	430
Co - Gorbitz	245	244	245	252	252	249	246	249	240	244
Co - Briesnitz und westl. Ortschaften	275	275	275	287	290	285	281	286	284	285

Fragen zum Haushalt/IV	Frage									
	18a	18b	19	20	21a	21b	22	23	24a	24b
Anzahl gültiger Antworten	1	2	3	4	5	6	7	8	9	10
0	1	2	3	4	5	6	7	8	9	10
<b>insgesamt</b>	<b>5 685</b>	<b>5 890</b>	<b>6 679</b>	<b>5 538</b>	<b>6 889</b>	<b>6 715</b>	<b>6 849</b>	<b>5 097</b>	<b>5 094</b>	<b>3 788</b>
<b>Befragte ohne Partner</b>										
insgesamt	1 396	1 457	1 623	1 352	1 738	1 691	1 707	1 422	1 415	1 033
dar. Frauen	820	850	951	789	1 024	997	1 002	840	849	617
Männer	572	603	667	559	709	689	701	579	563	413
Rentner	310	324	398	296	415	399	409	331	349	248
Erwerbstätige	432	438	479	425	524	513	517	455	440	332
Alleinerziehende	183	193	212	177	221	220	214	168	166	126
<b>Befragte mit Partner</b>										
insgesamt	4 103	4 243	4 818	4 006	4 898	4 783	4 891	3 477	3 481	2 622
dar. beide Rentner	1 271	1 322	1 567	1 232	1 569	1 516	1 563	1 145	1 176	854
erwerbstätig/nicht erwerbstätig	733	755	838	721	862	853	859	631	629	492
beide erwerbstätig	1 661	1 705	1 905	1 640	1 948	1 897	1 945	1 282	1 263	976
Paare mit Kindern < 18 Jahre	917	956	1 067	902	1 095	1 084	1 087	719	692	565
Paare ohne Kinder	3 186	3 287	3 751	3 104	3 803	3 699	3 804	2 758	2 789	2 057
<b>Haushaltsnettoeinkommen</b>										
bis 750 EUR	217	231	248	211	273	267	273	251	255	185
bis 1 000 EUR	265	277	302	257	319	306	319	288	289	220
bis 1 250 EUR	294	309	349	284	363	356	362	322	322	238
bis 1 500 EUR	380	395	447	367	459	452	462	379	390	298
bis 1 750 EUR	380	397	448	373	459	442	456	373	381	273
bis 2 000 EUR	582	603	683	566	699	680	693	547	552	434
bis 2 500 EUR	866	886	985	859	1 003	978	996	782	796	613
bis 3 000 EUR	490	510	556	483	577	560	574	402	405	316
bis 4 000 EUR	540	550	603	534	621	608	617	373	364	289
über 4 000 EUR	332	334	384	326	393	383	392	199	193	145
<b>Haushaltsgröße</b>										
1-Personen-Haushalt	1 080	1 126	1 287	1 043	1 369	1 331	1 362	1 189	1 197	867
2-Personen-Haushalt	2 896	2 993	3 406	2 820	3 471	3 377	3 468	2 608	2 626	1 942
3-Personen-Haushalt	933	968	1 072	917	1 104	1 075	1 090	751	739	573
4-Personen-Haushalt	551	565	637	543	651	646	644	381	363	298
5-Personen-Haushalt und größere	151	161	172	146	183	183	178	96	88	65
<b>Stadträume</b>										
<b>Ortsamt - Stadtteile</b>										
Alt - 26er Ring, Friedrichstadt	296	304	354	288	362	352	362	323	324	223
Alt - Johannstadt	283	322	356	271	370	359	372	320	340	244
Neu - Äußere und Innere Neustadt	335	344	375	320	405	396	400	355	351	266
Neu/Pie - Leipziger Vorstadt, Pieschen	314	322	337	306	363	358	363	322	323	254
Pie - Kaditz, Mickten, Trachau	290	294	333	284	345	339	346	258	262	195
KI - OA Klotzsche und nördl. Ortschaften	351	362	407	347	405	392	401	179	175	133
Lo - OA Loschwitz und Schönfeld-Weißig	375	378	432	368	443	429	436	203	192	145
BI - Blasewitz, Striesen	528	546	622	510	646	636	639	542	539	404
BI - Tolkewitz, Seidnitz, Gruna	461	480	547	447	560	546	559	466	478	374
Leu - OA Leuben	439	460	524	428	530	514	525	374	379	287
Pro - Prohlis, Reick	217	232	273	208	278	271	280	243	247	174
Pro - Niedersedlitz, Leubnitz, Strehlen	396	409	475	389	479	469	475	292	275	202
PI - Südvorstadt, Zschertnitz	320	339	376	310	396	380	396	317	311	226
PI - Mockritz, Coschütz, Plauen	265	268	315	260	322	312	312	203	203	154
Co - Cotta, Löbtau, Naußlitz, Dölzschen	368	375	422	364	440	439	438	354	346	257
Co - Gorbitz	204	209	237	201	251	238	250	213	222	161
Co - Briesnitz und westl. Ortschaften	235	238	283	229	283	275	284	124	119	82

Fragen zum Haushalt/V	Frage									
	Anzahl gültiger Antworten	24c	24d	25	27 (A), 26 (B)	28 (A), 27 (B)	28 (A), 27 (B) (Grund)	64 (A), 60 (B)	65 (A), 61 (B)	71 (A), 67 (B)
0	1	2	3	4	5	6	7	8	9	10
insgesamt	3 167	3 260	3 942	6 810	2 025	433	6 872	6 698	6 662	6 252
Befragte ohne Partner										
insgesamt	885	909	863	1 715	622	174	1 706	1 578	1 670	1 513
dar. Frauen	527	546	525	1 005	337	90	1 002	929	978	873
Männer	356	362	338	705	284	84	699	645	687	636
Rentner	220	237	235	401	47	.	395	363	375	304
Erwerbstätige	267	263	263	521	225	40	519	466	512	483
Alleinerziehende	104	105	109	220	116	25	223	224	218	207
Befragte mit Partner										
insgesamt	2 182	2 241	2 965	4 851	1 314	243	4 934	4 912	4 774	4 559
dar. beide Rentner	757	805	1 014	1 532	183	18	1 580	1 573	1 491	1 407
erwerbstätig/nicht erwerbstätig	408	410	506	856	286	59	872	867	847	813
beide erwerbstätig	779	787	1 212	1 945	629	108	1 963	1 958	1 938	1 877
Paare mit Kindern < 18 Jahre	447	446	633	1 095	407	70	1 102	1 103	1 083	1 041
Paare ohne Kinder	1 735	1 795	2 332	3 756	907	173	3 832	3 809	3 691	3 518
Haushaltsnettoeinkommen										
bis 750 EUR	164	160	131	269	125	43	273	254	271	239
bis 1 000 EUR	192	200	169	312	116	35	313	293	304	282
bis 1 250 EUR	203	211	190	356	133	28	356	341	353	329
bis 1 500 EUR	240	251	261	455	128	23	461	444	443	409
bis 1 750 EUR	236	248	275	454	124	25	463	453	441	403
bis 2 000 EUR	380	387	460	687	159	26	700	691	676	645
bis 2 500 EUR	518	525	662	996	263	39	1 006	1 004	983	949
bis 3 000 EUR	262	267	385	572	176	32	576	573	560	552
bis 4 000 EUR	229	230	417	617	191	34	622	619	616	593
über 4 000 EUR	112	112	262	393	102	22	394	393	391	376
Haushaltsgröße										
1-Personen-Haushalt	740	766	698	1 351	433	124	1 389	1 233	1 312	1 146
2-Personen-Haushalt	1 643	1 685	2 085	3 418	820	152	3 517	3 502	3 366	3 210
3-Personen-Haushalt	461	475	636	1 106	439	91	1 120	1 117	1 104	1 065
4-Personen-Haushalt	237	241	388	651	239	49	657	656	643	619
5-Personen-Haushalt und größere	51	51	95	183	60	12	186	185	182	175
Stadträume										
Ortsamt - Stadtteile										
Alt - 26er Ring, Friedrichstadt	194	198	179	354	102	21	362	348	345	317
Alt - Johannstadt	212	215	176	370	102	20	370	364	362	338
Neu - Äußere und Innere Neustadt	206	208	197	395	193	42	399	385	387	368
Neu/Pie - Leipziger Vorstadt, Pieschen	208	200	189	359	161	34	363	354	355	334
Pie - Kaditz, Mickten, Trachau	161	170	197	343	88	20	342	328	336	322
KI - OA Klotzsche und nördl. Ortschaften	113	119	258	400	85	20	405	399	389	377
Lo - OA Loschwitz und Schönfeld-Weißig	112	124	285	440	88	15	440	432	428	397
BI - Blasewitz, Striesen	314	330	356	638	216	38	639	624	616	570
BI - Tolkewitz, Seidnitz, Gruna	338	349	335	551	133	30	561	541	542	508
Leu - OA Leuben	247	251	323	523	126	18	527	520	513	477
Pro - Prohlis, Reick	157	167	161	277	86	14	279	273	266	253
Pro - Niedersedlitz, Leubnitz, Strehlen	167	180	314	473	114	21	478	465	467	437
PI - Südvorstadt, Zschertnitz	189	200	215	392	128	44	397	390	384	364
PI - Mockritz, Coschütz, Plauen	136	139	189	314	81	17	318	311	307	291
Co - Cotta, Löbtau, Naußlitz, Dölzschen	208	197	224	438	157	46	443	432	429	404
Co - Gorbitz	135	139	150	247	96	17	246	240	243	221
Co - Briesnitz und westl. Ortschaften	66	70	193	285	67	15	292	283	282	264

Fragen zum Haushalt/VI	Frage									
	73 (A), 69 (B)	74a (A), 70a (B)	74b (A), 70b (B)	74c (A), 70c (B)	74d (A), 70d (B)	74e (A), 70e (B)	74f (A), 70f (B)	28 (B)	29 (B)	30 (B)
0	1	2	3	4	5	6	7	8	9	10
<b>insgesamt</b>	<b>6 402</b>	<b>3 169</b>	<b>478</b>	<b>2 931</b>	<b>713</b>	<b>1 754</b>	<b>5 207</b>	<b>1 073</b>	<b>949</b>	<b>947</b>
<b>Befragte ohne Partner</b>										
insgesamt	1 608	698	145	734	201	360	1 193	337	310	317
dar. Frauen	935	370	82	507	133	253	731	190	171	176
Männer	669	326	62	225	67	105	459	147	139	141
Rentner	351	.	10	328	17	.	285	21	22	25
Erwerbstätige	493	434	34	72	53	97	397	130	120	115
Alleinerziehende	221	110	17	78	74	153	150	77	66	67
<b>Befragte mit Partner</b>										
insgesamt	4 580	2 404	318	2 101	486	1 338	3 875	690	599	589
dar. beide Rentner	1 350	29	43	1 270	149	12	1 223	120	90	90
erwerbstätig/nicht erwerbstätig	838	673	96	390	85	298	718	144	133	132
beide erwerbstätig	1 888	1 601	102	157	156	853	1 566	316	284	271
Paare mit Kindern < 18 Jahre	1 092	815	79	262	116	875	861	199	177	171
Paare ohne Kinder	3 488	1 589	239	1 839	370	463	3 014	491	422	418
<b>Haushaltsnettoeinkommen</b>										
bis 750 EUR	262	52	40	181	60	81	277	62	56	57
bis 1 000 EUR	298	116	33	199	31	59	321	51	42	44
bis 1 250 EUR	340	155	43	195	57	86	366	67	59	59
bis 1 500 EUR	420	189	38	273	49	104	467	74	69	68
bis 1 750 EUR	425	200	35	275	47	87	466	70	59	58
bis 2 000 EUR	641	283	37	430	62	125	704	97	88	86
bis 2 500 EUR	946	513	65	562	107	231	1 009	142	129	125
bis 3 000 EUR	554	437	33	191	76	224	578	96	88	90
bis 4 000 EUR	598	534	58	121	84	331	624	88	82	78
über 4 000 EUR	380	350	40	59	76	220	395	55	50	48
<b>Haushaltsgröße</b>										
1-Personen-Haushalt	1 235	492	78	613	104	86	966	210	201	202
2-Personen-Haushalt	3 168	1 340	225	1 796	366	345	2 768	468	397	391
3-Personen-Haushalt	1 101	732	97	288	137	703	811	232	207	214
4-Personen-Haushalt	651	474	55	156	72	489	494	125	110	105
5-Personen-Haushalt und größere	180	114	20	37	28	125	122	29	26	26
<b>Stadträume</b>										
<b>Ortsamt - Stadtteile</b>										
Alt - 26er Ring, Friedrichstadt	328	99	31	194	35	60	262	52	45	46
Alt - Johannstadt	339	123	23	189	33	70	268	60	50	52
Neu - Äußere und Innere Neustadt	383	210	42	129	47	121	303	107	95	94
Neu/Pie - Leipziger Vorstadt, Pieschen	348	200	41	153	38	116	290	78	67	69
Pie - Kaditz, Mickten, Trachau	329	176	11	159	27	86	272	51	37	41
KI - OA Klotzsche und nördl. Ortschaften	379	206	27	151	41	120	308	37	35	34
Lo - OA Loschwitz und Schönfeld-Weißig	406	212	24	169	56	111	336	48	43	41
BI - Blasewitz, Striesen	586	327	45	259	72	179	508	123	105	103
BI - Tolkewitz, Seidnitz, Gruna	514	233	24	292	41	101	428	76	68	67
Leu - OA Leuben	487	233	23	232	49	127	406	61	58	55
Pro - Prohlis, Reick	258	103	13	150	14	52	211	51	45	46
Pro - Niedersedlitz, Leubnitz, Strehlen	450	236	42	190	57	137	356	53	49	50
PI - Südvorstadt, Zschertnitz	368	140	29	178	52	95	290	72	68	63
PI - Mockritz, Coschütz, Plauen	297	156	33	125	51	95	239	42	34	35
Co - Cotta, Löbtau, Naußlitz, Dölzschen	422	235	39	156	55	136	334	82	77	77
Co - Gorbitz	234	123	15	105	13	55	179	46	45	46
Co - Briesnitz und westl. Ortschaften	264	156	16	97	32	91	214	33	27	27

Fragen zum Haushalt/VII	Frage					
	34 (B)	66a (B)	66b (B)	71a (B)	71 b (B)	71c (B)
Anzahl gültiger Antworten						
0	1	2	3	4	5	6
<b>insgesamt</b>	<b>3 202</b>	<b>921</b>	<b>225</b>	<b>2 569</b>	<b>2 063</b>	<b>2 686</b>
<b>Befragte ohne Partner</b>						
insgesamt	810	300	23	617	472	628
dar. Frauen	498	159	13	378	281	377
Männer	310	140	10	238	190	250
Rentner	190		0	134	87	134
Erwerbstätige	256	121		217	177	220
Alleinerziehende	118	53	12	91	71	89
<b>Befragte mit Partner</b>						
insgesamt	2 283	585	199	1 874	1 528	1 978
dar. beide Rentner	715	11		528	396	585
erwerbstätig/nicht erwerbstätig	397	148	66	340	285	360
beide erwerbstätig	931	319	115	825	708	844
Paare mit Kindern < 18 Jahre	514	255	189	435	382	445
Paare ohne Kinder	1 769	330		1 439	1 146	1 533
<b>Haushaltsnettoeinkommen</b>						
bis 750 EUR	120	56	.	95	67	105
bis 1 000 EUR	147	46	.	113	78	114
bis 1 250 EUR	171	51	.	143	113	145
bis 1 500 EUR	205	55	12	172	130	182
bis 1 750 EUR	228	59	19	191	141	214
bis 2 000 EUR	321	71	17	276	207	295
bis 2 500 EUR	493	110	36	443	367	473
bis 3 000 EUR	277	94	32	261	217	268
bis 4 000 EUR	266	90	26	269	233	271
über 4 000 EUR	196	69	23	193	172	199
<b>Haushaltsgröße</b>						
1-Personen-Haushalt	612	188		472	356	484
2-Personen-Haushalt	1 628	323	11	1 320	1 039	1 407
3-Personen-Haushalt	523	223	111	428	371	443
4-Personen-Haushalt	312	139	69	265	229	270
5-Personen-Haushalt und größere	91	46	20	70	59	69
<b>Stadträume</b>						
<b>Ortsamt - Stadtteile</b>						
Alt - 26er Ring, Friedrichstadt	160	32	.	119	96	120
Alt - Johannstadt	170	55	11	138	101	138
Neu - Äußere und Innere Neustadt	184	91	21	156	127	164
Neu/Pie - Leipziger Vorstadt, Pieschen	176	85	23	149	121	152
Pie - Kaditz, Mickten, Trachau	167	54	16	128	116	147
KI - OA Klotzsche und nördl. Ortschaften	187	43	12	148	124	160
Lo - OA Loschwitz und Schönfeld-Weißig	197	50	17	161	130	170
BI - Blasewitz, Striesen	321	104	27	267	212	270
BI - Tolkewitz, Seidnitz, Gruna	255	48	.	210	159	219
Leu - OA Leuben	250	49	12	204	158	213
Pro - Prohlis, Reick	136	18	.	97	70	107
Pro - Niedersedlitz, Leubnitz, Strehlen	218	51	13	179	149	188
PI - Südvorstadt, Zschertnitz	186	57	.	149	111	151
PI - Mockritz, Coschütz, Plauen	144	37	10	121	99	126
Co - Cotta, Löbtau, Naußlitz, Dölzschen	201	74	21	165	134	173
Co - Gorbitz	117	35	10	79	74	93
Co - Briesnitz und westl. Ortschaften	129	38	10	97	82	95

## **3.2 personenbezogene Fragen**

Fragen zur Person/I	Frage									
	1a	1b	26a (A)	26b (A)	26c (A)	29a (A)	29b (A)	29c (A)	29d (A)	29e (A)
Anzahl gültiger Antworten										
0	1	2	3	4	5	6	7	8	9	10
<b>insgesamt</b>	<b>6 879</b>	<b>6 864</b>	<b>3 546</b>	<b>3 537</b>	<b>3 526</b>	<b>3 501</b>	<b>3 434</b>	<b>3 441</b>	<b>3 425</b>	<b>3 428</b>
Frauen	3 607	3 610	1 833	1 828	1 822	1 793	1 766	1 766	1 755	1 756
Männer	3 266	3 248	1 711	1 707	1 702	1 705	1 665	1 672	1 667	1 669
<b>Lebensweise</b>										
mit Partner	4 894	4 889	2 514	2 511	2 506	2 492	2 447	2 445	2 440	2 444
ledig ohne Partner	1 013	1 006	514	512	511	515	511	511	509	508
sonstige ohne Partner	719	715	386	383	379	371	361	365	361	361
mit Kind(ern) im Haushalt	1 321	1 313	668	667	666	661	662	657	659	661
<b>Altersgruppe</b>										
16 bis 24 Jahre	664	658	340	340	340	347	345	344	343	343
25 bis 34 Jahre	1 129	1 121	595	595	595	595	597	597	595	593
35 bis 44 Jahre	1 015	1 012	520	518	515	513	509	505	507	508
45 bis 54 Jahre	1 033	1 031	519	516	516	510	510	511	510	511
55 bis 64 Jahre	1 003	1 004	519	519	516	523	505	510	507	508
65 bis 74 Jahre	1 356	1 363	684	687	685	669	642	647	641	642
75 Jahre und älter	654	649	347	340	337	323	303	304	300	300
<b>Stellung im Erwerbsleben</b>										
Erwerbstätige	2 987	2 981	1 520	1 517	1 515	1 512	1 504	1 504	1 503	1 502
Schüler/Auszubildende/Studenten	559	557	280	281	281	282	280	280	280	276
Arbeitslose/-suchende	377	371	204	203	204	203	198	199	199	199
Nichterwerbspersonen	2 431	2 434	1 256	1 252	1 243	1 220	1 176	1 180	1 167	1 175
<b>Haushaltsnettoeinkommen</b>										
bis 750 EUR	272	272	153	153	153	147	143	145	144	145
bis 1 000 EUR	317	318	169	169	166	167	162	162	159	161
bis 1 250 EUR	360	356	177	180	177	176	172	173	172	173
bis 1 500 EUR	462	464	249	247	247	242	232	234	227	232
bis 1 750 EUR	455	451	226	224	224	222	217	220	219	218
bis 2 000 EUR	697	696	359	357	356	354	347	348	343	346
bis 2 500 EUR	998	999	493	492	490	493	489	487	487	490
bis 3 000 EUR	570	576	278	280	280	281	277	277	276	279
bis 4 000 EUR	616	617	340	338	336	339	340	339	340	337
über 4 000 EUR	391	388	187	186	186	185	184	183	184	184
<b>Haushaltsgröße</b>										
1-Personen-Haushalt	1 366	1 365	733	728	723	710	697	701	690	698
2-Personen-Haushalt	3 464	3 459	1 754	1 751	1 746	1 738	1 694	1 699	1 688	1 688
3-Personen-Haushalt	1 106	1 104	568	568	567	564	563	561	562	558
4-Personen-Haushalt	651	642	330	329	330	331	331	329	331	330
5-Personen-Haushalt und größere	183	183	94	93	93	93	91	91	93	93
<b>Stadträume</b>										
<b>Ortsamt - Stadtteile</b>										
Alt - 26er Ring, Friedrichstadt	362	359	192	190	190	184	178	175	177	176
Alt - Johannstadt	371	366	192	193	193	192	180	179	182	180
Neu - Äußere und Innere Neustadt	401	403	209	208	207	203	205	204	205	203
Neu/Pie - Leipziger Vorstadt, Pieschen	362	360	182	182	182	181	181	180	179	179
Pie - Kaditz, Mickten, Trachau	348	344	170	173	173	171	169	172	171	170
KI - OA Klotzsche und nördl. Ortschaften	404	403	212	212	211	208	201	205	205	203
Lo - OA Loschwitz und Schönfeld-Weißig	430	437	229	232	231	229	224	223	225	224
Bl - Blasewitz, Striesen	639	644	313	311	310	311	306	303	305	304
Bl - Tolkewitz, Seidnitz, Gruna	555	559	289	286	283	285	275	276	272	277
Leu - OA Leuben	528	526	267	264	262	264	259	260	259	260
Pro - Prohlis, Reick	280	278	142	142	143	142	139	138	136	138
Pro - Niedersedlitz, Leubnitz, Strehlen	479	473	246	248	246	243	242	242	239	242
PI - Südvorstadt, Zschertnitz	400	394	206	205	204	202	199	198	194	195
PI - Mockritz, Coschütz, Plauen	321	321	170	169	169	166	164	164	164	166
Co - Cotta, Löbtau, Naußlitz, Dölzschen	445	442	235	233	234	234	229	233	228	228
Co - Gorbitz	252	253	131	130	130	125	125	127	126	126
Co - Briesnitz und westl. Ortschaften	292	292	154	152	151	154	151	155	151	150



Fragen zur Person/II	Frage									
	29f (A)	29g (A)	29h (A)	29i (A)	29k (A)	29l (A)	29m (A)	29n (A)	29o (A)	29p (A)
Anzahl gültiger Antworten										
0	1	2	3	4	5	6	7	8	9	10
<b>insgesamt</b>	<b>3 440</b>	<b>3 440</b>	<b>3 439</b>	<b>3 459</b>	<b>3 441</b>	<b>3 440</b>	<b>3 402</b>	<b>3 458</b>	<b>3 445</b>	<b>3 381</b>
Frauen	1 769	1 767	1 767	1 779	1 769	1 771	1 746	1 777	1 770	1 730
Männer	1 668	1 670	1 669	1 677	1 669	1 666	1 653	1 678	1 672	1 648
<b>Lebensweise</b>										
mit Partner	2 443	2 442	2 448	2 456	2 448	2 443	2 419	2 457	2 451	2 403
ledig ohne Partner	514	516	513	516	513	513	511	515	514	513
sonstige ohne Partner	365	366	362	367	362	368	358	368	365	354
mit Kind(ern) im Haushalt	660	662	662	665	663	661	661	663	664	658
<b>Altersgruppe</b>										
16 bis 24 Jahre	344	346	343	345	345	344	344	346	346	345
25 bis 34 Jahre	596	596	594	597	593	595	592	596	595	594
35 bis 44 Jahre	510	509	512	513	512	512	507	512	512	506
45 bis 54 Jahre	512	507	510	513	509	511	507	509	512	507
55 bis 64 Jahre	510	510	506	514	512	510	506	511	512	499
65 bis 74 Jahre	644	643	650	648	644	644	627	649	642	613
75 Jahre und älter	301	306	301	306	303	302	297	312	303	294
<b>Stellung im Erwerbsleben</b>										
Erwerbstätige	1 505	1 506	1 505	1 512	1 503	1 509	1 497	1 507	1 509	1 494
Schüler/Auszubildende/Studenten	280	280	281	281	280	281	280	281	281	280
Arbeitslose/-suchende	202	201	199	203	201	200	199	202	202	200
Nichterwerbspersonen	1 175	1 176	1 181	1 186	1 178	1 176	1 151	1 190	1 177	1 137
<b>Haushaltsnettoeinkommen</b>										
bis 750 EUR	146	148	147	148	146	147	146	148	148	146
bis 1 000 EUR	165	164	160	163	161	162	159	160	159	157
bis 1 250 EUR	176	172	173	174	175	174	173	174	174	172
bis 1 500 EUR	229	236	235	235	231	232	228	238	234	231
bis 1 750 EUR	218	218	219	221	220	220	213	222	219	217
bis 2 000 EUR	348	344	347	348	350	345	344	349	347	330
bis 2 500 EUR	487	489	488	489	488	489	485	488	491	480
bis 3 000 EUR	279	279	280	280	280	280	279	278	280	277
bis 4 000 EUR	340	340	341	341	338	340	337	341	341	338
über 4 000 EUR	185	182	183	184	184	184	184	184	183	184
<b>Haushaltsgröße</b>										
1-Personen-Haushalt	704	705	697	708	701	707	693	710	704	691
2-Personen-Haushalt	1 693	1 690	1 696	1 700	1 696	1 689	1 670	1 702	1 695	1 652
3-Personen-Haushalt	561	562	564	565	563	563	559	562	564	559
4-Personen-Haushalt	331	331	330	331	330	329	329	332	331	330
5-Personen-Haushalt und größere	93	92	93	93	93	93	93	93	93	93
<b>Stadträume</b>										
<b>Ortsamt - Stadtteile</b>										
Alt - 26er Ring, Friedrichstadt	176	179	175	180	177	180	178	180	179	179
Alt - Johannstadt	186	185	181	182	184	183	182	182	184	177
Neu - Äußere und Innere Neustadt	206	207	207	207	206	206	205	207	207	206
Neu/Pie - Leipziger Vorstadt, Pieschen	180	181	181	184	181	179	178	180	179	178
Pie - Kaditz, Mickten, Trachau	167	169	170	169	167	169	167	171	168	165
KI - OA Klotzsche und nördl. Ortschaften	203	204	202	204	204	201	200	204	204	199
Lo - OA Loschwitz und Schönfeld-Weißig	224	224	225	225	228	226	224	226	226	221
Bl - Blasewitz, Striesen	307	305	305	307	307	307	301	307	307	299
Bl - Tolkewitz, Seidnitz, Gruna	276	276	275	277	277	277	274	276	275	270
Leu - OA Leuben	261	260	260	264	260	261	256	262	261	255
Pro - Prohlis, Reick	139	137	138	141	138	137	135	139	139	135
Pro - Niedersedlitz, Leubnitz, Strehlen	243	239	242	241	244	243	238	242	244	239
PI - Südvorstadt, Zschertnitz	196	197	200	199	195	197	194	198	198	194
PI - Mockritz, Coschütz, Plauen	163	164	165	164	164	165	164	167	165	162
Co - Cotta, Löbtau, Naußlitz, Dölzchen	230	230	230	230	229	228	227	233	227	225
Co - Gorbitz	127	126	125	128	126	125	123	126	126	122
Co - Briesnitz und westl. Ortschaften	149	150	151	150	148	149	149	151	149	148

Fragen zur Person/III	Frage									
	29q (A)	29r (A)	30a (A)	30b (A)	30c (A)	31 (A)	32a (A)	32b (A)	33a (A)	33b (A)
Anzahl gültiger Antworten	1	2	3	4	5	6	7	8	9	10
0	1	2	3	4	5	6	7	8	9	10
<b>insgesamt</b>	<b>3 150</b>	<b>1 260</b>	<b>3 549</b>	<b>3 525</b>	<b>3 424</b>	<b>3 491</b>	<b>3 460</b>	<b>485</b>	<b>3 179</b>	<b>3 155</b>
Frauen	1 600	628	1 830	1 815	1 757	1 813	1 776	259	1 591	1 642
Männer	1 547	631	1 716	1 707	1 664	1 675	1 681	225	1 586	1 510
<b>Lebensweise</b>										
mit Partner	2 247	956	2 518	2 503	2 433	2 482	2 465	264	2 488	2 329
ledig ohne Partner	479	115	514	511	504	510	506	128	387	378
sonstige ohne Partner	330	157	383	383	365	376	367	67	230	351
mit Kind(ern) im Haushalt	613	172	664	664	652	661	647	140	627	642
<b>Altersgruppe</b>										
16 bis 24 Jahre	318	70	338	334	333	340	337	99	283	237
25 bis 34 Jahre	562	140	597	594	587	594	584	130	557	494
35 bis 44 Jahre	468	149	517	517	502	513	501	95	485	479
45 bis 54 Jahre	471	200	518	520	506	515	504	80	483	486
55 bis 64 Jahre	466	221	526	526	509	513	508	46	474	493
65 bis 74 Jahre	571	319	684	674	652	669	668	23	622	636
75 Jahre und älter	273	157	346	337	313	325	336	.	254	308
<b>Stellung im Erwerbsleben</b>										
Erwerbstätige	1 400	487	1 525	1 522	1 492	1 511	1 491	194	1 442	1 386
Schüler/Auszubildende/Studenten	267	61	276	274	274	279	276	81	243	202
Arbeitslose/-suchende	187	68	203	202	195	204	191	75	184	178
Nichterwerbspersonen	1 052	559	1 255	1 241	1 188	1 218	1 228	70	1 105	1 152
<b>Haushaltsnettoeinkommen</b>										
bis 750 EUR	139	46	152	151	148	150	148	55	118	121
bis 1 000 EUR	148	55	167	168	165	165	161	39	133	142
bis 1 250 EUR	158	66	181	180	178	177	175	46	149	160
bis 1 500 EUR	217	85	252	251	243	249	240	39	205	222
bis 1 750 EUR	193	92	226	226	215	218	223	30	199	197
bis 2 000 EUR	315	148	356	354	346	353	354	36	339	330
bis 2 500 EUR	460	194	496	495	487	491	491	45	483	465
bis 3 000 EUR	264	98	282	282	273	279	277	25	268	266
bis 4 000 EUR	313	114	341	341	336	340	339	33	330	310
über 4 000 EUR	173	67	186	185	183	186	183	.	182	176
<b>Haushaltsgröße</b>										
1-Personen-Haushalt	642	234	731	728	704	710	704	122	499	594
2-Personen-Haushalt	1 548	711	1 764	1 749	1 692	1 736	1 737	171	1 715	1 589
3-Personen-Haushalt	521	160	569	564	556	569	559	99	536	536
4-Personen-Haushalt	305	102	328	328	325	328	316	60	305	302
5-Personen-Haushalt und größere	82	27	91	92	87	91	91	22	81	85
<b>Stadträume</b>										
<b>Ortsamt - Stadtteile</b>										
Alt - 26er Ring, Friedrichstadt	170	77	193	190	178	187	184	29	167	171
Alt - Johannstadt	171	79	191	189	183	187	186	31	163	164
Neu - Äußere und Innere Neustadt	188	65	208	206	200	202	204	58	185	176
Neu/Pie - Leipziger Vorstadt, Pieschen	166	52	183	183	170	179	177	51	168	159
Pie - Kaditz, Mickten, Trachau	152	66	174	174	171	172	165	28	159	156
KI - OA Klotzsche und nördl. Ortschaften	185	63	206	208	204	206	200	20	191	192
Lo - OA Loschwitz und Schönfeld-Weißig	198	93	233	230	226	230	228	26	209	212
Bl - Blasewitz, Striesen	280	123	312	310	306	313	305	31	285	289
Bl - Tolkewitz, Seidnitz, Gruna	260	124	288	287	276	280	281	26	264	266
Leu - OA Leuben	237	99	267	265	260	267	264	22	248	250
Pro - Prohlis, Reick	122	57	143	141	132	138	140	23	128	128
Pro - Niedersedlitz, Leubnitz, Strehlen	223	84	247	246	238	244	246	24	219	215
PI - Südvorstadt, Zschertnitz	184	64	205	204	201	203	202	26	174	173
PI - Mockritz, Coschütz, Plauen	149	55	171	170	167	168	168	17	155	146
Co - Cotta, Löbtau, Naußlitz, Dölzchen	210	69	235	231	228	230	226	32	206	202
Co - Gorbitz	114	37	129	128	124	127	127	25	108	108
Co - Briesnitz und westl. Ortschaften	136	51	157	156	154	151	150	15	144	142

Fragen zur Person/IV	Frage									
	33c (A)	33d (A)	33e (A)	33f (A)	33g (A)	34a (A)	34b (A)	34c (A)	35a (A)	35 Ort (A)
Anzahl gültiger Antworten										
0	1	2	3	4	5	6	7	8	9	10
<b>insgesamt</b>	<b>3 410</b>	<b>3 432</b>	<b>2 426</b>	<b>2 733</b>	<b>3 266</b>	<b>3 577</b>	<b>3 563</b>	<b>3 556</b>	<b>3 221</b>	<b>1 416</b>
Frauen	1 761	1 774	1 231	1 348	1 692	1 847	1 835	1 832	1 649	741
Männer	1 646	1 655	1 192	1 382	1 571	1 727	1 725	1 721	1 569	674
<b>Lebensweise</b>										
mit Partner	2 449	2 456	1 717	1 986	2 352	2 535	2 528	2 522	2 295	982
ledig ohne Partner	492	500	333	430	476	519	520	520	489	241
sonstige ohne Partner	351	365	297	237	331	390	386	385	337	137
mit Kind(ern) im Haushalt	657	659	289	628	646	669	669	668	619	306
<b>Altersgruppe</b>										
16 bis 24 Jahre	330	337	213	306	330	348	348	348	337	222
25 bis 34 Jahre	588	593	355	562	579	596	596	597	570	290
35 bis 44 Jahre	502	503	239	480	487	519	518	516	467	219
45 bis 54 Jahre	499	505	300	463	488	522	520	519	486	181
55 bis 64 Jahre	506	506	409	378	484	530	528	528	472	178
65 bis 74 Jahre	651	653	600	382	610	692	690	688	601	227
75 Jahre und älter	312	313	294	142	267	347	341	338	268	91
<b>Stellung im Erwerbsleben</b>										
Erwerbstätige	1 490	1 486	868	1 386	1 457	1 528	1 526	1 525	1 418	624
Schüler/Auszubildende/Studenten	270	276	173	254	265	282	282	282	273	168
Arbeitslose/-suchende	195	202	128	174	188	205	203	203	185	84
Nichterwerbspersonen	1 180	1 188	1 054	710	1 094	1 268	1 261	1 256	1 085	412
<b>Haushaltsnettoeinkommen</b>										
bis 750 EUR	145	151	112	124	142	153	152	152	141	67
bis 1 000 EUR	163	165	120	139	156	169	169	170	154	81
bis 1 250 EUR	172	173	134	148	166	181	180	179	167	97
bis 1 500 EUR	240	238	177	163	218	251	249	248	223	98
bis 1 750 EUR	219	217	168	162	211	227	226	226	193	84
bis 2 000 EUR	348	352	286	246	323	359	359	357	325	137
bis 2 500 EUR	490	486	370	362	472	498	498	496	451	180
bis 3 000 EUR	277	280	178	243	277	282	282	282	266	118
bis 4 000 EUR	335	333	175	312	330	342	342	342	322	129
über 4 000 EUR	186	185	103	173	181	186	185	185	178	68
<b>Haushaltsgröße</b>										
1-Personen-Haushalt	675	686	529	516	639	738	734	733	649	291
2-Personen-Haushalt	1 714	1 719	1 382	1 269	1 625	1 773	1 766	1 762	1 593	663
3-Personen-Haushalt	553	558	293	525	548	574	575	574	538	253
4-Personen-Haushalt	324	324	137	309	321	332	331	330	305	147
5-Personen-Haushalt und größere	89	88	39	81	86	92	92	92	88	40
<b>Stadträume</b>										
<b>Ortsamt - Stadtteile</b>										
Alt - 26er Ring, Friedrichstadt	180	180	143	128	163	194	191	190	174	82
Alt - Johannstadt	184	182	136	137	177	195	194	195	170	79
Neu - Äußere und Innere Neustadt	202	202	134	183	194	208	209	209	192	78
Neu/Pie - Leipziger Vorstadt, Pieschen	174	179	113	155	172	185	185	185	168	77
Pie - Kaditz, Mickten, Trachau	168	168	120	131	161	174	173	173	157	76
KI - OA Klotzsche und nördl. Ortschaften	200	200	136	162	190	210	211	211	189	73
Lo - OA Loschwitz und Schönfeld-Weißenhof	221	225	158	175	214	233	233	233	215	72
Bl - Blasewitz, Striesen	305	304	228	255	295	318	315	315	283	127
Bl - Tolkewitz, Seidnitz, Gruna	278	279	219	210	266	290	288	287	262	112
Leu - OA Leuben	256	261	195	205	245	269	267	266	237	110
Pro - Prohlis, Reick	139	138	106	109	133	142	142	140	129	52
Pro - Niedersiedlitz, Leubnitz, Strehlen	238	241	161	190	235	247	247	247	227	94
PI - Südvorstadt, Zschertnitz	196	197	139	148	181	207	205	203	184	74
PI - Mockritz, Coschütz, Plauen	160	165	107	128	160	172	172	172	153	66
Co - Cotta, Löbtau, Naußlitz, Dölzschen	228	228	147	189	211	238	237	237	219	123
Co - Gorbitz	121	125	84	99	119	131	130	129	111	60
Co - Briesnitz und westl. Ortschaften	154	152	96	124	144	158	158	158	144	56

Fragen zur Person/V	Frage									
	35 Grund (A)	35 Maßn. (A)	36a (A)	36b (A)	36c (A)	36d (A)	36e (A)	36f (A)	36g (A)	36h (A)
Anzahl gültiger Antworten	1	2	3	4	5	6	7	8	9	10
0	1	2	3	4	5	6	7	8	9	10
<b>insgesamt</b>	<b>1 280</b>	<b>1 052</b>	<b>2 810</b>	<b>2 641</b>	<b>2 640</b>	<b>2 599</b>	<b>2 682</b>	<b>2 671</b>	<b>2 814</b>	<b>2 535</b>
Frauen	663	516	1 390	1 315	1 303	1 276	1 329	1 317	1 406	1 241
Männer	616	535	1 417	1 323	1 334	1 320	1 351	1 351	1 405	1 291
<b>Lebensweise</b>										
mit Partner	892	740	2 032	1 911	1 916	1 884	1 944	1 937	2 033	1 838
ledig ohne Partner	227	171	392	372	373	369	372	374	395	361
sonstige ohne Partner	118	100	295	273	268	265	280	276	293	259
mit Kind(ern) im Haushalt	271	217	539	511	514	523	519	519	539	504
<b>Altersgruppe</b>										
16 bis 24 Jahre	207	158	266	259	259	260	259	257	264	246
25 bis 34 Jahre	272	202	473	450	458	459	456	456	476	445
35 bis 44 Jahre	196	170	425	400	407	410	410	410	425	396
45 bis 54 Jahre	159	137	444	424	425	421	427	427	444	411
55 bis 64 Jahre	157	133	421	405	396	382	412	399	428	373
65 bis 74 Jahre	206	181	539	491	492	469	503	507	537	462
75 Jahre und älter	76	63	228	199	189	185	202	201	227	188
<b>Stellung im Erwerbsleben</b>										
Erwerbstätige	566	456	1 248	1 190	1 198	1 194	1 205	1 202	1 255	1 156
Schüler/Auszubildende/Studenten	155	125	213	207	207	208	208	204	209	200
Arbeitslose/-suchende	79	68	165	158	157	156	162	159	170	152
Nichterwerbspersonen	366	313	966	880	871	838	898	897	964	822
<b>Haushaltsnettoeinkommen</b>										
bis 750 EUR	63	53	114	112	112	111	115	113	114	109
bis 1 000 EUR	76	62	133	123	128	122	129	127	139	122
bis 1 250 EUR	91	72	147	137	136	133	136	136	145	134
bis 1 500 EUR	86	67	197	180	180	175	186	186	193	174
bis 1 750 EUR	79	65	173	159	157	154	164	163	174	149
bis 2 000 EUR	122	101	278	264	269	258	269	267	286	254
bis 2 500 EUR	170	151	423	405	401	391	404	400	423	382
bis 3 000 EUR	106	90	232	221	228	222	221	220	235	214
bis 4 000 EUR	120	101	286	266	266	272	273	272	275	268
über 4 000 EUR	65	51	154	147	145	145	146	148	153	142
<b>Haushaltsgröße</b>										
1-Personen-Haushalt	265	209	536	505	500	491	513	511	549	485
2-Personen-Haushalt	607	507	1 413	1 323	1 326	1 288	1 347	1 340	1 416	1 260
3-Personen-Haushalt	229	185	469	435	439	445	445	447	461	433
4-Personen-Haushalt	132	111	271	260	259	261	260	258	271	248
5-Personen-Haushalt und größere	31	25	75	75	74	76	74	75	76	71
<b>Stadträume</b>										
<b>Ortsamt - Stadtteile</b>										
Alt - 26er Ring, Friedrichstadt	73	59	144	131	129	127	132	134	139	128
Alt - Johannstadt	69	63	157	145	144	139	145	145	155	139
Neu - Äußere und Innere Neustadt	75	65	158	149	149	145	149	150	158	145
Neu/Pie - Leipziger Vorstadt, Pieschen	70	63	140	133	134	135	137	137	143	127
Pie - Kaditz, Mickten, Trachau	71	61	142	139	140	135	138	138	144	131
KI - OA Klotzsche und nördl. Ortschaften	63	55	172	162	162	162	167	165	168	161
Lo - OA Loschwitz und Schönfeld-Weißig	64	48	177	169	168	162	171	169	181	155
Bl - Blasewitz, Striesen	121	96	247	228	226	224	232	234	244	221
Bl - Tolkewitz, Seidnitz, Gruna	103	80	236	226	228	215	229	227	237	209
Leu - OA Leuben	96	80	207	196	198	198	201	200	211	189
Pro - Prohlis, Reick	50	42	111	107	107	107	111	108	113	102
Pro - Niedersedlitz, Leubnitz, Strehlen	81	64	192	182	180	182	186	183	196	178
PI - Südvorstadt, Zschertnitz	66	55	153	141	144	139	140	142	156	138
PI - Mockritz, Coschütz, Plauen	58	51	134	131	128	127	130	130	134	127
Co - Cotta, Löbtau, Naußlitz, Dölzchen	111	89	200	191	190	190	195	193	204	185
Co - Gorbitz	53	37	109	97	97	93	98	94	102	91
Co - Briesnitz und westl. Ortschaften	51	41	126	110	112	115	116	117	124	105

Fragen zur Person/VI	Frage									
	36i (A)	36k (A)	37a (A)	37b (A)	37c (A)	37d (A)	37e (A)	38a (A)	38b (A)	38c (A)
Anzahl gültiger Antworten										
0	1	2	3	4	5	6	7	8	9	10
<b>insgesamt</b>	<b>2 498</b>	<b>2 429</b>	<b>3 497</b>	<b>3 464</b>	<b>3 293</b>	<b>3 331</b>	<b>2 910</b>	<b>2 779</b>	<b>2 599</b>	<b>2 591</b>
Frauen	1 224	1 183	1 800	1 782	1 668	1 670	1 457	1 346	1 249	1 243
Männer	1 271	1 243	1 694	1 679	1 622	1 658	1 450	1 430	1 347	1 345
<b>Lebensweise</b>										
mit Partner	1 812	1 759	2 493	2 467	2 368	2 422	2 075	2 005	1 884	1 876
ledig ohne Partner	360	355	515	514	505	494	469	397	380	377
sonstige ohne Partner	252	244	363	361	315	312	271	285	255	256
mit Kind(ern) im Haushalt	503	494	662	659	657	650	592	541	528	522
<b>Altersgruppe</b>										
16 bis 24 Jahre	254	249	343	344	343	330	319	265	258	258
25 bis 34 Jahre	445	442	595	596	593	591	548	482	473	468
35 bis 44 Jahre	396	389	511	508	502	509	460	426	411	402
45 bis 54 Jahre	406	396	512	511	501	502	441	443	428	426
55 bis 64 Jahre	371	351	513	505	486	487	400	426	398	400
65 bis 74 Jahre	437	422	673	662	599	628	506	495	439	441
75 Jahre und älter	175	168	328	316	247	262	216	226	177	181
<b>Stellung im Erwerbsleben</b>										
Erwerbstätige	1 150	1 122	1 505	1 501	1 484	1 499	1 324	1 263	1 221	1 209
Schüler/Auszubildende/Studenten	203	202	279	280	279	272	259	208	204	203
Arbeitslose/-suchende	151	147	199	198	191	184	163	163	152	156
Nichterwerbspersonen	788	762	1 230	1 204	1 078	1 122	923	921	812	813
<b>Haushaltsnettoeinkommen</b>										
bis 750 EUR	110	108	149	148	141	137	127	112	108	109
bis 1 000 EUR	123	119	163	163	152	149	143	131	122	125
bis 1 250 EUR	128	127	180	175	167	166	146	142	131	130
bis 1 500 EUR	177	171	244	245	226	227	199	200	182	184
bis 1 750 EUR	147	144	221	220	208	203	173	168	151	153
bis 2 000 EUR	244	240	351	346	331	342	298	267	252	250
bis 2 500 EUR	369	358	493	487	466	482	417	406	382	381
bis 3 000 EUR	209	207	281	276	272	277	246	234	228	225
bis 4 000 EUR	261	255	341	340	332	338	292	291	278	274
über 4 000 EUR	143	137	182	181	181	182	164	154	151	149
<b>Haushaltsgröße</b>										
1-Personen-Haushalt	474	461	708	703	644	639	578	532	489	490
2-Personen-Haushalt	1 236	1 194	1 740	1 716	1 622	1 674	1 414	1 382	1 280	1 277
3-Personen-Haushalt	435	422	566	565	563	560	510	476	459	458
4-Personen-Haushalt	247	244	327	328	325	322	290	267	257	253
5-Personen-Haushalt und größere	72	71	92	93	90	91	82	74	73	73
<b>Stadträume</b>										
<b>Ortsamt - Stadtteile</b>										
Alt - 26er Ring, Friedrichstadt	123	118	188	185	167	172	150	151	133	133
Alt - Johannstadt	139	134	189	186	174	174	155	150	136	136
Neu - Äußere und Innere Neustadt	147	144	206	208	202	195	178	157	158	154
Neu/Pie - Leipziger Vorstadt, Pieschen	132	128	182	179	173	169	153	146	137	136
Pie - Kaditz, Mickten, Trachau	129	126	171	171	170	163	146	139	135	135
KI - OA Klotzsche und nördl. Ortschaften	156	156	205	203	197	203	175	169	155	157
Lo - OA Loschwitz und Schönfeld-Weißenhof	151	145	227	223	213	223	176	178	165	160
Bl - Blasewitz, Striesen	217	209	311	307	295	298	253	250	233	236
Bl - Tolkewitz, Seidnitz, Gruna	211	203	284	283	266	267	228	229	213	216
Leu - OA Leuben	186	179	261	259	257	251	220	206	193	191
Pro - Prohlis, Reick	104	100	140	138	127	127	116	110	106	111
Pro - Niedersiedlitz, Leubnitz, Strehlen	170	166	241	240	235	236	209	181	166	165
PI - Südvorstadt, Zschertnitz	132	130	203	201	185	192	173	154	148	144
PI - Mockritz, Coschütz, Plauen	123	122	168	164	152	162	134	132	124	121
Co - Cotta, Löbtau, Naußlitz, Dölzschen	183	178	235	237	220	227	208	200	186	188
Co - Gorbitz	89	87	127	123	112	118	100	101	93	93
Co - Briesnitz und westl. Ortschaften	101	99	152	150	142	147	130	121	113	110

Fragen zur Person/VII	Frage									
	38d (A)	39a (A)	39b (A)	39c (A)	39d (A)	39e (A)	39f (A)	40a (A)	40b (A)	41 (A)
Anzahl gültiger Antworten										
0	1	2	3	4	5	6	7	8	9	10
<b>insgesamt</b>	<b>2 563</b>	<b>3 339</b>	<b>3 267</b>	<b>3 306</b>	<b>3 270</b>	<b>3 195</b>	<b>3 323</b>	<b>3 431</b>	<b>2 689</b>	<b>3 496</b>
Frauen	1 230	1 688	1 641	1 665	1 641	1 604	1 679	1 774	1 397	1 810
Männer	1 330	1 648	1 623	1 638	1 626	1 588	1 641	1 654	1 290	1 683
<b>Lebensweise</b>										
mit Partner	1 855	2 396	2 352	2 386	2 359	2 296	2 390	2 441	1 951	2 484
ledig ohne Partner	377	492	486	485	485	482	490	507	348	515
sonstige ohne Partner	252	339	323	326	321	315	335	362	300	372
mit Kind(ern) im Haushalt	517	639	634	639	635	635	641	649	522	663
<b>Altersgruppe</b>										
16 bis 24 Jahre	255	336	339	336	335	335	336	340	242	343
25 bis 34 Jahre	466	577	576	577	578	575	579	587	407	592
35 bis 44 Jahre	400	492	486	487	487	484	494	504	395	515
45 bis 54 Jahre	423	503	504	502	497	497	504	502	416	513
55 bis 64 Jahre	393	496	487	495	487	478	498	506	427	518
65 bis 74 Jahre	437	627	595	623	601	569	622	650	532	661
75 Jahre und älter	175	288	261	267	267	240	270	320	257	331
<b>Stellung im Erwerbsleben</b>										
Erwerbstätige	1 199	1 472	1 467	1 469	1 468	1 454	1 471	1 489	1 163	1 513
Schüler/Auszubildende/Studenten	203	275	277	274	274	273	276	276	179	277
Arbeitslose/-suchende	153	185	184	189	185	184	191	196	162	201
Nichterwerbspersonen	800	1 147	1 083	1 125	1 097	1 035	1 126	1 190	967	1 220
<b>Haushaltsnettoeinkommen</b>										
bis 750 EUR	109	145	144	142	143	141	144	142	106	147
bis 1 000 EUR	123	152	145	149	145	141	149	160	118	164
bis 1 250 EUR	130	173	167	167	168	168	172	173	131	174
bis 1 500 EUR	182	228	226	227	228	217	225	242	195	246
bis 1 750 EUR	151	205	200	206	206	201	210	215	173	219
bis 2 000 EUR	246	346	335	347	335	322	343	352	283	354
bis 2 500 EUR	377	471	463	466	457	451	470	481	396	485
bis 3 000 EUR	220	279	276	276	274	271	278	274	221	279
bis 4 000 EUR	275	330	331	334	331	324	331	338	261	341
über 4 000 EUR	148	177	178	176	177	177	177	182	143	184
<b>Haushaltsgröße</b>										
1-Personen-Haushalt	486	663	639	639	639	623	654	700	507	716
2-Personen-Haushalt	1 263	1 668	1 627	1 661	1 631	1 577	1 662	1 705	1 368	1 732
3-Personen-Haushalt	451	544	546	546	546	543	548	553	433	563
4-Personen-Haushalt	251	320	319	321	320	319	321	322	262	329
5-Personen-Haushalt und größere	73	91	88	88	86	88	89	93	74	94
<b>Stadträume</b>										
<b>Ortsamt - Stadtteile</b>										
Alt - 26er Ring, Friedrichstadt	132	172	173	172	177	160	170	186	131	187
Alt - Johannstadt	134	176	170	171	172	165	174	181	132	186
Neu - Äußere und Innere Neustadt	150	191	189	187	187	183	189	203	155	206
Neu/Pie - Leipziger Vorstadt, Pieschen	135	171	169	170	170	166	172	176	145	182
Pie - Kaditz, Mickten, Trachau	135	168	164	165	166	163	166	170	152	173
KI - OA Klotzsche und nördl. Ortschaften	155	201	199	200	196	192	203	203	178	207
Lo - OA Loschwitz und Schönfeld-Weißig	159	217	212	217	216	207	220	220	169	226
BI - Blasewitz, Striesen	228	297	287	292	288	289	295	308	242	308
BI - Tolkewitz, Seidnitz, Gruna	214	267	258	266	262	255	264	269	216	281
Leu - OA Leuben	190	253	245	252	244	239	249	262	241	266
Pro - Prohlis, Reick	108	135	130	132	132	132	135	135	112	139
Pro - Niedersedlitz, Leubnitz, Strehlen	163	231	225	229	221	215	231	241	165	244
PI - Südvorstadt, Zschernitz	142	191	184	188	188	181	191	197	140	201
PI - Mockritz, Coschütz, Plauen	121	160	157	160	152	151	159	163	98	167
Co - Cotta, Löbtau, Naußlitz, Dölzschen	188	229	225	230	226	228	230	234	177	232
Co - Gorbitz	93	121	122	120	118	115	118	126	114	128
Co - Briesnitz und westl. Ortschaften	111	153	152	149	149	148	151	150	118	156

Fragen zur Person/VIII	Frage									
	42a (A)	42b (A)	42c (A)	42d (A)	42 Anlass (A)	43a (A)	43b (A)	43c (A)	43d (A)	44 (A)
0	1	2	3	4	5	6	7	8	9	10
<b>insgesamt</b>	<b>1 419</b>	<b>1 455</b>	<b>1 449</b>	<b>1 448</b>	<b>1 196</b>	<b>1 048</b>	<b>1 020</b>	<b>1 031</b>	<b>1 007</b>	<b>3 231</b>
Frauen	602	622	616	609	524	534	511	516	502	1 656
Männer	814	830	830	836	669	514	509	515	505	1 572
<b>Lebensweise</b>										
mit Partner	1 009	1 027	1 024	1 025	842	800	780	791	773	2 295
ledig ohne Partner	255	260	261	261	223	133	131	132	131	484
sonstige ohne Partner	112	121	116	116	93	86	82	82	80	336
mit Kind(ern) im Haushalt	337	342	342	340	293	561	539	555	535	633
<b>Altersgruppe</b>										
16 bis 24 Jahre	177	183	183	184	158	112	110	109	106	329
25 bis 34 Jahre	312	315	316	316	278	232	225	231	223	566
35 bis 44 Jahre	264	270	269	268	229	330	317	326	319	482
45 bis 54 Jahre	231	234	238	235	195	164	163	161	158	500
55 bis 64 Jahre	179	188	185	185	137	90	89	88	88	484
65 bis 74 Jahre	171	179	172	174	138	78	75	76	74	584
75 Jahre und älter	78	79	78	78	53	36	34	34	33	264
<b>Stellung im Erwerbsleben</b>										
Erwerbstätige	732	745	750	746	640	619	602	616	599	1 446
Schüler/Auszubildende/Studenten	135	140	139	140	126	102	101	97	96	269
Arbeitslose/-suchende	95	96	93	95	75	72	71	72	71	196
Nichterwerbspersonen	348	362	356	356	264	183	176	176	174	1 060
<b>Haushaltsnettoeinkommen</b>										
bis 750 EUR	66	67	68	67	52	39	39	40	39	143
bis 1 000 EUR	66	72	70	70	63	45	45	44	44	162
bis 1 250 EUR	83	85	83	84	68	48	47	45	45	169
bis 1 500 EUR	92	94	90	92	73	61	59	60	57	218
bis 1 750 EUR	87	86	88	89	68	48	47	46	47	207
bis 2 000 EUR	126	128	127	127	107	79	77	79	75	320
bis 2 500 EUR	177	181	182	181	154	133	128	129	124	452
bis 3 000 EUR	119	124	123	121	111	102	99	102	99	258
bis 4 000 EUR	147	152	151	149	140	161	157	161	159	330
über 4 000 EUR	91	91	92	92	83	77	75	77	75	180
<b>Haushaltsgröße</b>										
1-Personen-Haushalt	272	287	282	281	235	124	122	120	118	653
2-Personen-Haushalt	639	649	651	652	513	304	301	301	294	1 582
3-Personen-Haushalt	277	283	284	279	244	275	262	268	259	539
4-Personen-Haushalt	177	180	179	179	157	257	249	257	250	313
5-Personen-Haushalt und größere	40	40	40	41	39	78	75	76	75	90
<b>Stadtträume</b>										
<b>Ortsamt - Stadtteile</b>										
Alt - 26er Ring, Friedrichstadt	69	71	70	71	53	43	44	43	43	168
Alt - Johannstadt	70	69	68	69	53	43	42	43	43	170
Neu - Äußere und Innere Neustadt	100	102	104	103	92	74	72	71	68	195
Neu/Pie - Leipziger Vorstadt, Pieschen	99	101	100	101	88	62	61	61	59	164
Pie - Kaditz, Mickten, Trachau	72	73	72	71	61	50	48	48	47	165
KI - OA Klotzsche und nördl. Ortschaften	85	86	84	85	65	69	69	67	66	187
Lo - OA Loschwitz und Schönfeld-Weißig	94	94	95	96	73	66	61	65	60	215
BI - Blasewitz, Striesen	110	116	118	116	100	94	94	93	93	291
BI - Tolkewitz, Seidnitz, Gruna	86	88	89	89	76	71	68	69	66	253
Leu - OA Leuben	103	106	104	104	90	87	85	85	82	239
Pro - Prohlis, Reick	55	56	55	56	39	28	27	29	27	127
Pro - Niedersedlitz, Leubnitz, Strehlen	90	95	93	92	73	85	82	85	83	227
PI - Südvorstadt, Zschernitz	73	77	77	75	64	52	51	51	51	181
PI - Mockritz, Coschütz, Plauen	68	69	70	70	61	56	56	58	56	160
Co - Cotta, Löbtau, Naußlitz, Dölzschen	115	118	119	118	97	86	80	82	82	218
Co - Gorbitz	60	63	62	61	49	26	25	26	25	120
Co - Briesnitz und westl. Ortschaften	66	68	65	67	59	54	53	53	54	146

Fragen zur Person/IX	Frage									
	45a (A)	45b (A)	45c (A)	45d (A)	45e (A)	45f (A)	45g (A)	45h (A)	45i (A)	45k (A)
Anzahl gültiger Antworten										
0	1	2	3	4	5	6	7	8	9	10
<b>insgesamt</b>	<b>3 230</b>	<b>3 232</b>	<b>3 224</b>	<b>3 475</b>	<b>3 343</b>	<b>3 297</b>	<b>3 360</b>	<b>3 234</b>	<b>3 202</b>	<b>3 306</b>
Frauen	1 643	1 641	1 636	1 791	1 707	1 684	1 715	1 648	1 616	1 684
Männer	1 584	1 588	1 585	1 681	1 633	1 610	1 642	1 583	1 583	1 619
<b>Lebensweise</b>										
mit Partner	2 307	2 312	2 308	2 477	2 389	2 365	2 402	2 312	2 302	2 365
ledig ohne Partner	494	496	494	512	502	498	504	498	490	498
sonstige ohne Partner	329	326	324	364	341	330	341	325	313	341
mit Kind(ern) im Haushalt	660	670	663	669	661	658	659	657	655	657
<b>Altersgruppe</b>										
16 bis 24 Jahre	337	343	342	346	341	341	340	339	337	343
25 bis 34 Jahre	594	593	591	597	595	594	596	593	590	591
35 bis 44 Jahre	505	506	500	511	504	499	500	498	496	495
45 bis 54 Jahre	508	510	509	519	514	512	512	507	503	510
55 bis 64 Jahre	465	464	463	511	489	484	487	481	472	485
65 bis 74 Jahre	564	561	564	659	611	588	621	565	558	599
75 Jahre und älter	237	235	235	310	267	257	282	231	226	261
<b>Stellung im Erwerbsleben</b>										
Erwerbstätige	1 477	1 485	1 475	1 517	1 494	1 488	1 494	1 478	1 473	1 481
Schüler/Auszubildende/Studenten	278	280	280	282	281	281	281	280	279	282
Arbeitslose/-suchende	197	196	196	202	197	197	197	197	193	199
Nichterwerbspersonen	1 014	1 009	1 010	1 197	1 102	1 070	1 121	1 018	1 002	1 081
<b>Haushaltsnettoeinkommen</b>										
bis 750 EUR	143	142	143	147	145	142	142	142	139	144
bis 1 000 EUR	154	154	154	166	159	155	159	158	155	157
bis 1 250 EUR	161	160	161	179	171	170	173	165	160	167
bis 1 500 EUR	221	219	222	241	234	224	233	220	216	227
bis 1 750 EUR	198	199	200	220	209	208	215	202	199	211
bis 2 000 EUR	329	328	324	351	337	331	340	324	323	332
bis 2 500 EUR	455	457	451	492	471	464	473	454	453	466
bis 3 000 EUR	272	273	274	281	277	273	277	274	275	274
bis 4 000 EUR	330	332	329	343	336	337	338	330	329	333
über 4 000 EUR	184	184	183	187	185	185	186	186	185	184
<b>Haushaltsgröße</b>										
1-Personen-Haushalt	650	643	642	704	672	655	672	646	627	660
2-Personen-Haushalt	1 561	1 559	1 560	1 716	1 639	1 617	1 653	1 572	1 561	1 623
3-Personen-Haushalt	555	563	560	571	562	559	564	554	552	559
4-Personen-Haushalt	327	330	325	330	327	327	325	324	324	324
5-Personen-Haushalt und größere	92	93	93	94	93	93	91	92	91	92
<b>Stadträume</b>										
<b>Ortsamt - Stadtteile</b>										
Alt - 26er Ring, Friedrichstadt	164	163	164	187	177	171	179	167	164	173
Alt - Johannstadt	163	162	162	180	173	171	173	162	160	168
Neu - Äußere und Innere Neustadt	202	201	200	204	202	202	204	200	199	201
Neu/Pie - Leipziger Vorstadt, Pieschen	172	172	173	179	172	172	175	173	173	172
Pie - Kaditz, Mickten, Trachau	157	156	155	169	164	163	167	158	154	164
KI - OA Klotzsche und nördl. Ortschaften	191	192	191	208	200	196	200	193	188	196
Lo - OA Loschwitz und Schönfeld-Weißig	208	209	209	227	214	211	214	210	206	214
BI - Blasewitz, Striesen	287	290	290	313	296	292	298	289	287	296
BI - Tolkewitz, Seidnitz, Gruna	259	258	257	282	265	261	267	256	255	261
Leu - OA Leuben	243	243	241	259	252	248	253	239	238	248
Pro - Prohlis, Reick	127	126	125	136	136	136	134	130	127	137
Pro - Niedersedlitz, Leubnitz, Strehlen	226	229	229	245	238	234	237	230	228	232
PI - Sudvorstadt, Zschernitz	180	181	181	201	193	191	193	182	181	189
PI - Mockritz, Coschütz, Plauen	157	156	155	168	165	163	166	159	157	164
Co - Cotta, Löbtau, Naußlitz, Dölzschen	222	222	222	233	225	226	228	224	224	226
Co - Gorbitz	118	118	116	125	115	110	120	112	112	113
Co - Briesnitz und westl. Ortschaften	147	147	147	152	150	144	146	144	143	146



Fragen zur Person/X	Frage									
	45l (A)	45m (A)	45n (A)	45o (A)	45p (A)	45q (A)	45r (A)	45s (A)	45t (A)	45u (A)
Anzahl gültiger Antworten										
0	1	2	3	4	5	6	7	8	9	10
<b>insgesamt</b>	<b>3 476</b>	<b>3 453</b>	<b>3 377</b>	<b>3 372</b>	<b>3 439</b>	<b>3 444</b>	<b>3 390</b>	<b>3 449</b>	<b>3 421</b>	<b>3 428</b>
Frauen	1 793	1 775	1 720	1 715	1 759	1 765	1 721	1 767	1 749	1 753
Männer	1 680	1 675	1 654	1 654	1 677	1 676	1 666	1 679	1 669	1 672
<b>Lebensweise</b>										
mit Partner	2 480	2 469	2 433	2 420	2 458	2 461	2 426	2 466	2 447	2 455
ledig ohne Partner	511	510	507	508	509	510	509	512	506	505
sonstige ohne Partner	364	356	337	338	355	359	345	358	356	356
mit Kind(ern) im Haushalt	666	668	666	668	669	667	668	667	666	664
<b>Altersgruppe</b>										
16 bis 24 Jahre	345	345	344	346	346	345	345	344	344	343
25 bis 34 Jahre	595	595	596	597	597	596	597	596	597	597
35 bis 44 Jahre	508	510	508	509	510	510	511	508	506	506
45 bis 54 Jahre	520	518	520	519	519	518	518	521	518	519
55 bis 64 Jahre	514	511	496	495	505	507	501	509	507	510
65 bis 74 Jahre	665	656	629	623	651	653	628	659	645	647
75 Jahre und älter	307	296	263	263	290	293	270	291	283	285
<b>Stellung im Erwerbsleben</b>										
Erwerbstätige	1 514	1 512	1 507	1 508	1 513	1 511	1 509	1 512	1 510	1 510
Schüler/Auszubildende/Studenten	281	282	281	282	282	282	282	281	282	282
Arbeitslose/-suchende	202	203	199	201	203	204	202	203	202	201
Nichterwerbspersonen	1 207	1 188	1 122	1 115	1 168	1 179	1 130	1 182	1 158	1 166
<b>Haushaltsnettoeinkommen</b>										
bis 750 EUR	146	146	145	145	146	146	146	149	146	146
bis 1 000 EUR	162	162	156	158	163	163	158	164	159	159
bis 1 250 EUR	179	176	168	168	173	174	168	175	172	174
bis 1 500 EUR	242	238	228	232	234	233	229	238	236	234
bis 1 750 EUR	224	222	213	212	220	221	216	220	220	220
bis 2 000 EUR	352	351	347	342	351	351	349	354	348	351
bis 2 500 EUR	492	492	486	484	491	493	476	490	488	487
bis 3 000 EUR	282	283	280	281	280	280	280	280	282	282
bis 4 000 EUR	339	340	334	338	338	339	337	340	337	340
über 4 000 EUR	187	185	187	185	187	187	185	186	185	186
<b>Haushaltsgröße</b>										
1-Personen-Haushalt	703	694	664	668	688	693	677	695	687	688
2-Personen-Haushalt	1 723	1 711	1 674	1 659	1 699	1 701	1 667	1 706	1 692	1 696
3-Personen-Haushalt	569	570	569	570	572	571	570	569	566	566
4-Personen-Haushalt	329	328	328	329	329	328	329	328	327	328
5-Personen-Haushalt und größere	94	94	93	94	94	94	94	93	94	94
<b>Stadträume</b>										
<b>Ortsamt - Stadtteile</b>										
Alt - 26er Ring, Friedrichstadt	184	183	177	170	183	184	173	183	176	180
Alt - Johannstadt	183	180	173	175	181	181	176	179	177	179
Neu - Äußere und Innere Neustadt	204	203	201	204	203	203	204	205	205	204
Neu/Pie - Leipziger Vorstadt, Pieschen	180	178	175	176	179	179	177	180	179	179
Pie - Kaditz, Mickten, Trachau	169	167	165	166	168	168	164	169	167	168
KI - OA Klotzsche und nördl. Ortschaften	206	207	197	201	198	202	198	203	203	201
Lo - OA Loschwitz und Schönfeld-Weißig	228	228	224	221	226	227	225	227	225	224
BI - Blasewitz, Striesen	315	316	303	310	311	310	303	311	309	309
BI - Tolkewitz, Seidnitz, Gruna	282	280	270	269	279	278	273	280	276	279
Leu - OA Leuben	262	260	255	260	260	261	254	257	256	258
Pro - Prohlis, Reick	138	138	134	136	136	138	136	137	139	136
Pro - Niedersedlitz, Leubnitz, Strehlen	244	242	239	239	240	238	241	240	240	239
PI - Sudvorstadt, Zschernitz	197	196	191	187	195	194	193	195	198	196
PI - Mockritz, Coschütz, Plauen	168	167	167	162	166	166	166	167	167	167
Co - Cotta, Löbtau, Naußlitz, Dölzschen	232	230	229	223	229	228	228	231	228	230
Co - Gorbitz	125	121	121	117	127	128	122	125	118	119
Co - Briesnitz und westl. Ortschaften	152	150	150	150	151	152	151	153	151	153

Fragen zur Person/XI	Frage									
	45v (A)	45w (A)	45x (A)	46 (A)	47a (A)	47b (A)	47c (A)	47d (A)	48a (A)	48b (A)
Anzahl gültiger Antworten										
0	1	2	3	4	5	6	7	8	9	10
<b>insgesamt</b>	<b>3 427</b>	<b>3 409</b>	<b>3 365</b>	<b>3 534</b>	<b>3 552</b>	<b>3 536</b>	<b>3 541</b>	<b>2 458</b>	<b>3 376</b>	<b>3 375</b>
Frauen	1 751	1 744	1 721	1 824	1 833	1 825	1 827	1 224	1 735	1 731
Männer	1 673	1 662	1 641	1 707	1 716	1 708	1 711	1 231	1 638	1 641
<b>Lebensweise</b>										
mit Partner	2 457	2 448	2 414	2 508	2 518	2 513	2 512	1 708	2 412	2 413
ledig ohne Partner	504	505	495	515	517	513	517	471	512	512
sonstige ohne Partner	353	347	347	384	387	382	383	206	342	340
mit Kind(ern) im Haushalt	667	667	655	665	664	664	664	652	660	663
<b>Altersgruppe</b>										
16 bis 24 Jahre	344	344	342	344	344	343	346	335	341	340
25 bis 34 Jahre	596	597	593	598	598	598	594	591	591	592
35 bis 44 Jahre	505	507	497	513	513	512	510	505	501	503
45 bis 54 Jahre	517	516	515	513	523	520	523	511	517	517
55 bis 64 Jahre	506	502	501	520	522	520	519	369	490	490
65 bis 74 Jahre	649	644	624	684	687	685	686	93	635	636
75 Jahre und älter	289	278	272	339	343	335	341	36	279	275
<b>Stellung im Erwerbsleben</b>										
Erwerbstätige	1 510	1 510	1 496	1 515	1 524	1 521	1 519	1 515	1 492	1 496
Schüler/Auszubildende/Studenten	281	281	280	282	279	281	282	273	281	280
Arbeitslose/-suchende	201	201	201	202	205	204	202	194	197	196
Nichterwerbspersonen	1 165	1 147	1 127	1 251	1 253	1 244	1 246	260	1 137	1 136
<b>Haushaltsnettoeinkommen</b>										
bis 750 EUR	145	144	145	148	150	150	151	132	146	146
bis 1 000 EUR	161	162	160	169	169	167	167	126	162	161
bis 1 250 EUR	172	169	168	180	180	180	180	132	174	175
bis 1 500 EUR	231	231	227	247	250	247	248	155	235	235
bis 1 750 EUR	220	217	217	224	225	225	224	131	212	214
bis 2 000 EUR	351	351	340	361	361	360	358	174	349	349
bis 2 500 EUR	488	485	482	493	495	494	495	279	481	482
bis 3 000 EUR	282	281	279	282	283	282	283	227	276	277
bis 4 000 EUR	340	338	336	339	341	341	341	316	335	336
über 4 000 EUR	187	187	187	187	188	188	186	175	186	186
<b>Haushaltsgröße</b>										
1-Personen-Haushalt	685	677	670	728	734	726	726	480	682	679
2-Personen-Haushalt	1 696	1 687	1 665	1 755	1 759	1 756	1 758	983	1 665	1 664
3-Personen-Haushalt	567	568	560	568	570	567	569	546	564	566
4-Personen-Haushalt	330	329	324	329	331	330	330	320	324	325
5-Personen-Haushalt und größere	94	94	92	92	91	92	92	91	92	92
<b>Stadtträume</b>										
<b>Ortsamt - Stadtteile</b>										
Alt - 26er Ring, Friedrichstadt	180	176	173	191	193	191	192	112	179	178
Alt - Johannstadt	178	178	175	192	191	192	191	100	178	179
Neu - Äußere und Innere Neustadt	203	203	203	209	209	209	207	187	202	202
Neu/Pie - Leipziger Vorstadt, Pieschen	179	179	175	182	182	182	183	160	177	177
Pie - Kaditz, Mickten, Trachau	168	166	166	174	175	174	174	116	167	167
KI - OA Klotzsche und nördl. Ortschaften	201	201	201	207	209	208	208	153	200	201
Lo - OA Loschwitz und Schönfeld-Weißig	224	224	216	231	230	229	232	158	216	216
BI - Blasewitz, Striesen	310	305	304	311	315	313	313	226	303	304
BI - Tolkewitz, Seidnitz, Gruna	277	274	269	287	288	288	288	164	270	268
Leu - OA Leuben	260	258	258	259	265	266	266	166	253	254
Pro - Prohlis, Reick	137	135	134	140	142	142	142	90	132	131
Pro - Niedersedlitz, Leubnitz, Strehlen	240	241	237	248	248	247	247	174	239	238
PI - Sudvorstadt, Zschertnitz	194	196	191	204	202	202	198	130	193	194
PI - Mockritz, Coschütz, Plauen	167	166	165	170	170	168	169	118	165	164
Co - Cotta, Löbtau, Naußlitz, Dölzschen	230	229	225	237	238	236	238	187	228	227
Co - Gorbitz	120	119	116	130	131	130	131	96	118	119
Co - Briesnitz und westl. Ortschaften	152	152	150	155	157	152	155	116	149	149

Fragen zur Person/XII	Frage									
	48c (A)	48d (A)	48e (A)	48f (A)	48g (A)	48h (A)	48i (A)	48k (A)	49l (A)	48m (A)
Anzahl gültiger Antworten										
0	1	2	3	4	5	6	7	8	9	10
<b>insgesamt</b>	<b>3 356</b>	<b>3 434</b>	<b>3 374</b>	<b>3 362</b>	<b>3 377</b>	<b>3 333</b>	<b>3 327</b>	<b>3 350</b>	<b>3 474</b>	<b>3 458</b>
Frauen	1 717	1 770	1 723	1 716	1 723	1 702	1 695	1 710	1 797	1 783
Männer	1 636	1 661	1 648	1 643	1 651	1 628	1 629	1 637	1 674	1 672
<b>Lebensweise</b>										
mit Partner	2 405	2 445	2 406	2 404	2 410	2 390	2 386	2 393	2 468	2 462
ledig ohne Partner	510	512	511	511	513	507	505	512	515	518
sonstige ohne Partner	331	361	347	338	346	331	332	339	369	363
mit Kind(ern) im Haushalt	661	663	654	655	655	653	652	655	662	664
<b>Altersgruppe</b>										
16 bis 24 Jahre	342	339	340	340	340	338	338	341	341	343
25 bis 34 Jahre	590	593	589	591	591	591	585	590	597	597
35 bis 44 Jahre	500	505	496	496	496	492	493	496	505	506
45 bis 54 Jahre	515	514	513	515	515	514	515	512	517	517
55 bis 64 Jahre	488	501	491	490	492	487	484	487	508	505
65 bis 74 Jahre	627	661	638	630	636	622	621	624	668	663
75 Jahre und älter	272	298	285	278	284	267	270	278	315	305
<b>Stellung im Erwerbsleben</b>										
Erwerbstätige	1 491	1 500	1 483	1 486	1 489	1 483	1 478	1 483	1 506	1 506
Schüler/Auszubildende/Studenten	281	280	281	280	281	280	280	281	280	282
Arbeitslose/-suchende	195	201	199	197	197	197	197	197	203	203
Nichterwerbspersonen	1 126	1 183	1 144	1 133	1 142	1 110	1 110	1 127	1 209	1 195
<b>Haushaltsnettoeinkommen</b>										
bis 750 EUR	143	146	147	146	145	144	144	146	149	150
bis 1 000 EUR	159	165	164	161	163	160	161	161	168	168
bis 1 250 EUR	175	176	177	175	174	169	168	173	177	178
bis 1 500 EUR	233	243	237	236	237	232	232	231	245	241
bis 1 750 EUR	212	213	212	212	212	208	208	210	215	215
bis 2 000 EUR	342	351	347	343	347	345	345	345	356	356
bis 2 500 EUR	480	486	481	478	479	477	477	478	488	487
bis 3 000 EUR	276	279	274	275	277	278	276	275	282	281
bis 4 000 EUR	336	338	335	334	336	334	333	334	337	338
über 4 000 EUR	186	187	185	186	186	185	185	185	187	187
<b>Haushaltsgröße</b>										
1-Personen-Haushalt	670	699	687	676	685	668	666	681	714	707
2-Personen-Haushalt	1 657	1 697	1 663	1 662	1 666	1 648	1 643	1 648	1 718	1 711
3-Personen-Haushalt	564	563	558	559	558	555	556	557	563	564
4-Personen-Haushalt	326	325	324	324	324	322	321	324	326	326
5-Personen-Haushalt und größere	92	92	90	90	90	90	90	91	93	93
<b>Stadträume</b>										
<b>Ortsamt - Stadtteile</b>										
Alt - 26er Ring, Friedrichstadt	178	183	179	178	179	176	175	176	185	181
Alt - Johannstadt	177	184	180	176	178	174	174	178	189	184
Neu - Äußere und Innere Neustadt	201	204	203	202	203	201	201	204	206	205
Neu/Pie - Leipziger Vorstadt, Pieschen	177	179	175	176	176	176	176	176	179	179
Pie - Kaditz, Mickten, Trachau	168	170	171	171	168	169	168	170	171	171
KI - OA Klotzsche und nördl. Ortschaften	201	206	204	202	203	201	198	203	207	208
Lo - OA Loschwitz und Schönfeld-Weißig	214	223	211	210	214	210	207	213	223	224
BI - Blasewitz, Striesen	301	306	304	303	305	301	302	301	310	310
BI - Tolkewitz, Seidnitz, Gruna	264	276	266	269	271	265	266	268	280	279
Leu - OA Leuben	252	255	254	252	253	249	250	252	260	258
Pro - Prohlis, Reick	130	133	130	132	132	128	129	130	137	137
Pro - Niedersiedlitz, Leubnitz, Strehlen	238	244	239	240	238	239	237	236	246	243
PI - Südvorstadt, Zschernitz	190	198	193	191	194	193	190	191	201	201
PI - Mockritz, Coschütz, Plauen	162	168	162	162	162	160	159	159	168	169
Co - Cotta, Löbtau, Naußlitz, Dölzschen	226	229	228	227	227	225	227	226	230	230
Co - Gorbitz	119	119	119	119	120	116	118	116	123	120
Co - Briesnitz und westl. Ortschaften	151	150	149	145	147	144	144	144	152	152

Fragen zur Person/XIII	Frage									
	48n (A)	48o (A)	48p (A)	48q (A)	48r (A)	48s (A)	48t (A)	48u (A)	48v (A)	48w (A)
Anzahl gültiger Antworten										
0	1	2	3	4	5	6	7	8	9	10
<b>insgesamt</b>	<b>3 405</b>	<b>3 386</b>	<b>3 421</b>	<b>3 436</b>	<b>3 403</b>	<b>3 397</b>	<b>3 409</b>	<b>3 406</b>	<b>3 416</b>	<b>3 409</b>
Frauen	1 740	1 728	1 754	1 766	1 734	1 731	1 750	1 746	1 749	1 744
Männer	1 662	1 655	1 664	1 667	1 666	1 663	1 656	1 657	1 664	1 662
<b>Lebensweise</b>										
mit Partner	2 445	2 417	2 438	2 446	2 434	2 428	2 437	2 434	2 442	2 439
ledig ohne Partner	511	513	513	516	512	512	510	512	511	511
sonstige ohne Partner	342	342	353	358	345	348	352	351	347	348
mit Kind(ern) im Haushalt	661	662	662	663	663	662	661	657	663	662
<b>Altersgruppe</b>										
16 bis 24 Jahre	343	343	343	342	343	340	341	338	341	339
25 bis 34 Jahre	596	595	596	597	597	594	596	595	594	595
35 bis 44 Jahre	500	505	502	506	505	505	501	497	503	504
45 bis 54 Jahre	517	515	513	512	516	512	517	513	515	514
55 bis 64 Jahre	494	494	500	503	499	498	502	503	500	500
65 bis 74 Jahre	647	637	655	661	637	647	650	650	651	651
75 Jahre und älter	286	276	290	293	285	280	281	289	291	285
<b>Stellung im Erwerbsleben</b>										
Erwerbstätige	1 497	1 497	1 499	1 501	1 501	1 496	1 502	1 496	1 500	1 500
Schüler/Auszubildende/Studenten	282	282	282	281	282	281	282	281	282	281
Arbeitslose/-suchende	201	200	202	203	204	201	203	202	201	202
Nichterwerbspersonen	1 156	1 140	1 169	1 183	1 151	1 157	1 156	1 164	1 167	1 162
<b>Haushaltsnettoeinkommen</b>										
bis 750 EUR	147	147	148	149	147	148	147	148	148	148
bis 1 000 EUR	160	161	164	165	161	165	164	162	163	162
bis 1 250 EUR	172	174	176	175	176	174	174	175	173	175
bis 1 500 EUR	236	235	238	239	232	236	237	240	238	237
bis 1 750 EUR	212	210	209	214	212	212	212	213	214	214
bis 2 000 EUR	356	351	353	356	355	352	350	356	354	354
bis 2 500 EUR	486	480	487	488	482	478	483	487	489	485
bis 3 000 EUR	277	279	279	278	281	280	281	280	281	281
bis 4 000 EUR	336	337	335	337	337	336	339	335	338	337
über 4 000 EUR	187	186	186	187	187	187	186	186	187	187
<b>Haushaltsgröße</b>										
1-Personen-Haushalt	679	687	695	701	688	688	691	695	690	690
2-Personen-Haushalt	1 698	1 669	1 689	1 695	1 682	1 678	1 689	1 689	1 690	1 689
3-Personen-Haushalt	561	561	561	564	562	561	560	558	562	561
4-Personen-Haushalt	325	325	327	326	328	325	325	323	327	327
5-Personen-Haushalt und größere	92	93	93	93	93	92	93	91	93	91
<b>Stadtträume</b>										
<b>Ortsamt - Stadtteile</b>										
Alt - 26er Ring, Friedrichstadt	178	172	179	181	178	177	177	178	181	178
Alt - Johannstadt	182	179	183	185	184	178	180	183	183	182
Neu - Äußere und Innere Neustadt	203	205	204	204	202	204	204	203	203	203
Neu/Pie - Leipziger Vorstadt, Pieschen	177	178	178	178	178	178	177	178	179	178
Pie - Kaditz, Mickten, Trachau	169	168	168	169	169	168	168	167	169	168
KI - OA Klotzsche und nördl. Ortschaften	204	204	201	204	205	202	205	204	203	204
Lo - OA Loschwitz und Schönfeld-Weißig	219	217	218	218	219	219	218	214	216	218
BI - Blasewitz, Striesen	305	304	308	306	302	305	307	304	305	305
BI - Tolkewitz, Seidnitz, Gruna	271	272	275	277	271	271	273	276	276	274
Leu - OA Leuben	258	256	258	260	256	257	256	258	259	259
Pro - Prohlis, Reick	131	132	133	136	132	134	137	135	134	132
Pro - Niedersedlitz, Leubnitz, Strehlen	242	240	241	241	240	238	241	238	239	240
PI - Südvorstadt, Zschernitz	197	196	199	201	198	196	196	196	197	195
PI - Mockritz, Coschütz, Plauen	167	162	167	167	166	167	167	167	168	167
Co - Cotta, Löbtau, Naußlitz, Dölzschen	227	228	229	228	224	227	229	230	228	228
Co - Gorbitz	119	117	121	123	121	120	118	120	119	120
Co - Briesnitz und westl. Ortschaften	149	149	152	151	151	149	149	148	150	151

Fragen zur Person/XIV	Frage									
	48x (A)	48a (A)	49b (A)	49c (A)	49d (A)	49e (A)	49f (A)	49g (A)	49h (A)	49i (A)
Anzahl gültiger Antworten										
0	1	2	3	4	5	6	7	8	9	10
<b>insgesamt</b>	<b>3 353</b>	<b>2 623</b>	<b>2 601</b>	<b>2 542</b>	<b>2 543</b>	<b>2 576</b>	<b>2 571</b>	<b>2 593</b>	<b>2 543</b>	<b>2 592</b>
Frauen	1 724	1 331	1 321	1 286	1 286	1 304	1 302	1 316	1 287	1 315
Männer	1 626	1 289	1 277	1 253	1 254	1 269	1 266	1 274	1 253	1 274
<b>Lebensweise</b>										
mit Partner	2 395	1 879	1 859	1 820	1 814	1 841	1 839	1 858	1 816	1 859
ledig ohne Partner	503	423	422	416	414	420	419	419	418	420
sonstige ohne Partner	345	247	245	237	243	241	241	243	234	240
mit Kind(ern) im Haushalt	653	636	647	616	633	627	638	628	633	632
<b>Altersgruppe</b>										
16 bis 24 Jahre	337	317	320	310	313	315	318	316	320	315
25 bis 34 Jahre	589	549	538	539	529	547	536	548	534	548
35 bis 44 Jahre	495	445	448	435	439	438	440	439	436	439
45 bis 54 Jahre	511	401	408	392	403	399	412	400	408	397
55 bis 64 Jahre	492	367	360	349	352	355	353	359	341	361
65 bis 74 Jahre	632	375	367	359	352	361	358	367	352	370
75 Jahre und älter	276	151	143	142	138	145	138	148	136	146
<b>Stellung im Erwerbsleben</b>										
Erwerbstätige	1 482	1 280	1 285	1 254	1 265	1 266	1 270	1 269	1 263	1 270
Schüler/Auszubildende/Studenten	281	258	255	254	256	255	255	256	255	254
Arbeitslose/-suchende	200	168	165	157	159	164	166	165	162	164
Nichterwerbspersonen	1 130	705	683	673	658	680	669	693	655	694
<b>Haushaltsnettoeinkommen</b>										
bis 750 EUR	146	118	118	115	118	116	120	118	117	116
bis 1 000 EUR	161	122	122	119	120	122	123	123	120	122
bis 1 250 EUR	171	146	143	140	141	141	140	143	138	142
bis 1 500 EUR	230	172	169	165	165	167	165	166	164	167
bis 1 750 EUR	213	161	159	155	154	158	156	158	156	160
bis 2 000 EUR	346	227	225	221	217	221	217	224	216	223
bis 2 500 EUR	477	373	370	364	360	368	368	370	361	370
bis 3 000 EUR	277	238	241	231	236	235	239	238	239	238
bis 4 000 EUR	334	296	297	294	292	292	290	292	292	295
über 4 000 EUR	187	161	161	158	158	160	161	161	157	160
<b>Haushaltsgröße</b>										
1-Personen-Haushalt	680	497	489	485	485	488	483	489	474	489
2-Personen-Haushalt	1 655	1 192	1 171	1 148	1 140	1 163	1 152	1 178	1 143	1 177
3-Personen-Haushalt	552	498	500	483	488	494	500	493	493	495
4-Personen-Haushalt	322	316	321	312	316	313	317	314	314	312
5-Personen-Haushalt und größere	92	87	90	83	86	85	89	87	89	87
<b>Stadträume</b>										
<b>Ortsamt - Stadtteile</b>										
Alt - 26er Ring, Friedrichstadt	175	124	124	116	121	120	124	120	122	120
Alt - Johannstadt	179	129	127	123	122	128	125	130	123	127
Neu - Äußere und Innere Neustadt	203	163	161	156	156	163	160	161	157	162
Neu/Pie - Leipziger Vorstadt, Pieschen	176	145	149	142	144	144	147	144	147	144
Pie - Kaditz, Mickten, Trachau	168	135	128	130	126	132	128	132	125	134
KI - OA Klotzsche und nördl. Ortschaften	199	158	156	155	153	156	152	156	152	158
Lo - OA Loschwitz und Schönfeld-Weißig	212	167	164	164	160	159	159	162	161	163
BI - Blasewitz, Striesen	300	240	240	236	232	237	237	238	233	238
BI - Tolkewitz, Seidnitz, Gruna	270	201	201	198	202	199	201	203	201	201
Leu - OA Leuben	250	200	192	193	189	194	188	196	186	197
Pro - Prohlis, Reick	132	97	92	95	90	96	91	96	91	94
Pro - Niedersedlitz, Leubnitz, Strehlen	236	192	196	189	194	190	193	189	191	192
PI - Sudvorstadt, Zschertnitz	194	145	143	139	138	141	140	143	140	143
PI - Mockritz, Coschütz, Plauen	163	129	131	125	129	127	130	128	123	128
Co - Cotta, Löbtau, Naußlitz, Dölzschen	224	190	189	186	189	186	188	189	185	186
Co - Gorbitz	117	90	91	84	85	90	91	90	88	90
Co - Briesnitz und westl. Ortschaften	148	114	113	108	110	110	113	112	114	111

Fragen zur Person/XV	Frage									
	49k (A)	49l (A)	49m (A)	50a (A)	50b (A)	51 (A)	52 (A)	53a (A)	53b (A)	53c (A)
Anzahl gültiger Antworten	1	2	3	4	5	6	7	8	9	10
0	1	2	3	4	5	6	7	8	9	10
<b>insgesamt</b>	<b>2 583</b>	<b>2 530</b>	<b>2 552</b>	<b>2 392</b>	<b>1 177</b>	<b>3 508</b>	<b>2 571</b>	<b>2 979</b>	<b>3 033</b>	<b>2 852</b>
Frauen	1 314	1 275	1 291	1 210	565	1 804	1 327	1 491	1 523	1 416
Männer	1 266	1 252	1 258	1 179	611	1 701	1 241	1 485	1 507	1 433
<b>Lebensweise</b>										
mit Partner	1 843	1 814	1 824	1 721	871	2 494	1 820	2 141	2 169	2 048
ledig ohne Partner	422	412	415	362	160	514	406	439	445	427
sonstige ohne Partner	244	232	241	249	118	379	260	311	321	293
mit Kind(ern) im Haushalt	644	622	639	472	228	666	530	618	616	583
<b>Altersgruppe</b>										
16 bis 24 Jahre	320	308	315	242	90	344	285	309	310	302
25 bis 34 Jahre	536	542	530	403	175	596	475	539	538	519
35 bis 44 Jahre	443	429	439	376	187	515	383	465	467	452
45 bis 54 Jahre	412	388	406	383	182	519	395	463	475	458
55 bis 64 Jahre	355	351	351	365	176	522	366	448	456	420
65 bis 74 Jahre	363	357	359	432	248	674	470	519	533	485
75 Jahre und älter	138	139	136	178	113	317	180	219	234	197
<b>Stellung im Erwerbsleben</b>										
Erwerbstätige	1 276	1 244	1 262	1 082	519	1 525	1 153	1 357	1 365	1 320
Schüler/Auszubildende/Studenten	256	254	255	207	85	280	235	254	254	253
Arbeitslose/-suchende	164	161	164	151	55	203	152	185	188	172
Nichterwerbspersonen	675	668	664	774	444	1 220	822	943	976	877
<b>Haushaltsnettoeinkommen</b>										
bis 750 EUR	120	115	120	106	38	149	119	129	130	123
bis 1 000 EUR	123	122	123	119	41	168	128	142	149	143
bis 1 250 EUR	142	138	137	128	62	178	132	156	156	149
bis 1 500 EUR	164	162	167	165	79	248	182	208	210	200
bis 1 750 EUR	159	156	156	142	65	219	160	192	195	175
bis 2 000 EUR	220	216	216	248	139	357	253	282	294	271
bis 2 500 EUR	366	363	364	365	176	496	370	429	434	413
bis 3 000 EUR	240	236	239	200	98	281	216	252	252	245
bis 4 000 EUR	295	287	288	251	141	339	270	299	301	291
über 4 000 EUR	159	158	159	138	84	187	127	173	173	164
<b>Haushaltsgröße</b>										
1-Personen-Haushalt	487	478	478	484	234	717	518	590	607	568
2-Personen-Haushalt	1 159	1 147	1 151	1 166	584	1 736	1 241	1 445	1 479	1 392
3-Personen-Haushalt	500	482	491	406	192	570	439	517	507	490
4-Personen-Haushalt	317	308	314	240	125	329	259	300	303	282
5-Personen-Haushalt und größere	90	84	87	67	34	94	76	83	85	84
<b>Stadträume</b>										
<b>Ortsamt - Stadtteile</b>										
Alt - 26er Ring, Friedrichstadt	123	116	125	125	70	185	125	144	151	148
Alt - Johannstadt	125	123	126	120	59	185	133	161	168	150
Neu - Äußere und Innere Neustadt	161	161	160	139	81	205	162	184	184	178
Neu/Pie - Leipziger Vorstadt, Pieschen	147	142	146	127	53	183	137	158	163	153
Pie - Kaditz, Mickten, Trachau	127	128	125	122	50	170	122	147	151	144
KI - OA Klotzsche und nördl. Ortschaften	156	154	152	144	87	209	149	178	174	164
Lo - OA Loschwitz und Schönfeld-Weißig	161	159	159	157	81	229	172	186	187	175
BI - Blasewitz, Striesen	236	229	235	215	119	317	231	264	269	250
BI - Tolkewitz, Seidnitz, Gruna	203	199	201	183	98	284	205	246	250	225
Leu - OA Leuben	192	193	188	190	96	264	185	218	224	208
Pro - Prohlis, Reick	91	94	92	94	38	140	108	119	122	113
Pro - Niedersedlitz, Leubnitz, Strehlen	194	184	188	162	71	243	177	209	212	204
PI - Südvorstadt, Zschernitz	140	141	139	129	63	200	141	164	172	164
PI - Mockritz, Coschütz, Plauen	131	126	129	118	56	168	129	143	143	137
Co - Cotta, Löbtau, Naußlitz, Dölzschen	188	182	185	163	63	235	178	213	215	210
Co - Gorbitz	90	88	88	89	44	129	98	105	110	96
Co - Briesnitz und westl. Ortschaften	114	107	110	112	45	155	112	135	133	127

Fragen zur Person/XVI	Frage									
	53d (A)	53e (A)	53f (A)	53g (A)	53h (A)	53i (A)	53k (A)	53l (A)	53m (A)	53n (A)
Anzahl gültiger Antworten										
0	1	2	3	4	5	6	7	8	9	10
<b>insgesamt</b>	<b>2 875</b>	<b>2 838</b>	<b>3 039</b>	<b>2 842</b>	<b>2 826</b>	<b>3 010</b>	<b>3 005</b>	<b>2 968</b>	<b>2 942</b>	<b>2 927</b>
Frauen	1 423	1 397	1 528	1 418	1 403	1 512	1 504	1 488	1 470	1 463
Männer	1 449	1 438	1 508	1 421	1 420	1 495	1 498	1 477	1 469	1 461
<b>Lebensweise</b>										
mit Partner	2 066	2 049	2 181	2 048	2 043	2 160	2 167	2 136	2 104	2 095
ledig ohne Partner	432	427	444	425	423	450	446	443	439	431
sonstige ohne Partner	294	286	320	286	279	309	305	298	309	308
mit Kind(ern) im Haushalt	590	587	614	586	584	621	629	612	597	591
<b>Altersgruppe</b>										
16 bis 24 Jahre	306	301	310	302	301	320	314	311	306	307
25 bis 34 Jahre	527	521	539	525	523	541	546	537	525	522
35 bis 44 Jahre	454	449	472	447	444	473	480	464	458	453
45 bis 54 Jahre	453	451	470	456	456	480	478	466	461	460
55 bis 64 Jahre	424	422	455	418	418	450	447	445	437	443
65 bis 74 Jahre	492	483	540	484	480	521	519	514	517	515
75 Jahre und älter	200	193	234	191	186	206	202	211	218	208
<b>Stellung im Erwerbsleben</b>										
Erwerbstätige	1 328	1 316	1 378	1 313	1 311	1 389	1 392	1 358	1 334	1 330
Schüler/Auszubildende/Studenten	256	253	255	251	251	266	262	259	251	253
Arbeitslose/-suchende	174	173	184	176	174	180	180	178	176	178
Nichterwerbspersonen	889	873	981	874	862	936	933	937	936	930
<b>Haushaltsnettoeinkommen</b>										
bis 750 EUR	123	122	130	124	124	130	130	129	125	129
bis 1 000 EUR	143	140	147	139	139	144	144	147	146	148
bis 1 250 EUR	151	150	158	147	148	157	152	156	157	151
bis 1 500 EUR	202	198	211	198	195	215	219	214	212	203
bis 1 750 EUR	179	180	194	181	180	187	185	183	186	185
bis 2 000 EUR	275	268	294	259	260	284	282	285	278	281
bis 2 500 EUR	415	412	436	417	418	430	429	426	428	422
bis 3 000 EUR	245	244	257	246	244	258	260	252	251	248
bis 4 000 EUR	291	289	305	292	289	305	309	299	289	292
über 4 000 EUR	166	165	171	166	167	173	175	170	167	164
<b>Haushaltsgröße</b>										
1-Personen-Haushalt	569	556	607	559	550	591	589	588	590	586
2-Personen-Haushalt	1 407	1 389	1 489	1 378	1 378	1 459	1 450	1 443	1 431	1 426
3-Personen-Haushalt	494	493	517	489	486	522	527	509	499	499
4-Personen-Haushalt	281	282	300	291	287	305	309	300	293	289
5-Personen-Haushalt und größere	86	83	83	84	85	85	86	86	82	82
<b>Stadträume</b>										
<b>Ortsamt - Stadtteile</b>										
Alt - 26er Ring, Friedrichstadt	149	146	158	144	144	153	154	151	147	149
Alt - Johannstadt	153	151	163	151	151	161	164	160	163	154
Neu - Äußere und Innere Neustadt	181	176	182	173	172	181	178	180	179	173
Neu/Pie - Leipziger Vorstadt, Pieschen	153	154	159	153	150	163	160	163	158	156
Pie - Kaditz, Mickten, Trachau	145	140	151	140	139	150	147	147	147	148
KI - OA Klotzsche und nördl. Ortschaften	165	164	176	163	162	180	179	177	174	174
Lo - OA Loschwitz und Schönfeld-Weißig	173	168	193	173	172	192	187	184	182	178
BI - Blasewitz, Striesen	248	249	273	261	258	273	275	266	263	262
BI - Tolkewitz, Seidnitz, Gruna	232	229	247	232	231	238	241	238	236	236
Leu - OA Leuben	215	212	223	202	202	216	218	216	218	218
Pro - Prohlis, Reick	112	112	125	118	118	122	121	120	118	123
Pro - Niedersiedlitz, Leubnitz, Strehlen	206	202	215	201	198	213	211	209	205	205
PI - Südvorstadt, Zschernitz	166	164	169	160	158	166	166	163	160	161
PI - Mockritz, Coschütz, Plauen	140	137	142	139	138	145	150	142	141	141
Co - Cotta, Löbtau, Naußlitz, Dölzschen	210	207	213	204	206	210	211	211	211	209
Co - Gorbitz	95	95	112	97	96	106	104	102	102	102
Co - Briesnitz und westl. Ortschaften	126	126	132	125	125	135	133	133	132	132

Fragen zur Person/XVII	Frage									
	53o (A)	54a (A), 52a (B)	54b (A), 52b (B)	55a (A), 53a (B)	55b (A), 53b (B)	56a (A), 54a (B)	56b (A), 54b (B)	57a (A), 55a (B)	57b (A), 57b (B)	58a (A), 56a (B)
Anzahl gültiger Antworten	1	2	3	4	5	6	7	8	9	10
0	1	2	3	4	5	6	7	8	9	10
<b>insgesamt</b>	<b>3 069</b>	<b>6 967</b>	<b>3 248</b>	<b>6 982</b>	<b>4 726</b>	<b>6 961</b>	<b>4 768</b>	<b>6 441</b>	<b>4 720</b>	<b>6 389</b>
Frauen	1 552	3 653	1 803	3 666	2 360	3 650	2 378	3 374	2 357	3 335
Männer	1 514	3 309	1 440	3 316	2 366	3 310	2 390	3 066	2 363	3 053
<b>Lebensweise</b>										
mit Partner	2 197	4 959	1 486	4 969	4 699	4 955	4 743	4 876	4 700	4 855
ledig ohne Partner	445	1 020	1 020	1 017	0	1 016	0	764	0	744
sonstige ohne Partner	325	737	737	735	0	736	0	588	0	593
mit Kind(ern) im Haushalt	606	1 332	561	1 336	1 075	1 330	1 075	1 268	1 068	1 256
<b>Altersgruppe</b>										
16 bis 24 Jahre	307	666	597	667	206	667	205	517	203	489
25 bis 34 Jahre	532	1 139	826	1 139	722	1 139	725	1 053	721	1 046
35 bis 44 Jahre	461	1 028	467	1 030	738	1 030	737	973	736	969
45 bis 54 Jahre	471	1 041	363	1 042	778	1 043	785	986	780	986
55 bis 64 Jahre	456	1 022	293	1 023	819	1 023	825	982	822	985
65 bis 74 Jahre	568	1 384	392	1 384	1 065	1 384	1 085	1 306	1 069	1 308
75 Jahre und älter	254	675	286	675	386	675	394	605	377	587
<b>Stellung im Erwerbsleben</b>										
Erwerbstätige	1 362	3 011	1 324	3 019	2 349	3 011	2 359	3 000	2 357	3 007
Schüler/Auszubildende/Studenten	254	561	486	561	250	558	251	556	246	527
Arbeitslose/-suchende	180	384	222	385	223	385	224	380	220	377
Nichterwerbspersonen	1 030	2 477	784	2 485	1 858	2 478	1 887	2 413	1 853	2 415
<b>Haushaltsnettoeinkommen</b>										
bis 750 EUR	133	276	249	277	37	276	37	228	35	224
bis 1 000 EUR	145	320	260	321	97	320	97	277	96	276
bis 1 250 EUR	160	366	270	364	150	363	151	321	149	319
bis 1 500 EUR	219	466	309	467	224	466	225	403	220	404
bis 1 750 EUR	197	466	228	466	326	465	329	429	324	432
bis 2 000 EUR	300	703	236	704	584	703	593	677	585	676
bis 2 500 EUR	442	1 007	310	1 008	898	1 007	906	983	903	979
bis 3 000 EUR	255	576	203	578	495	576	500	554	500	551
bis 4 000 EUR	296	621	187	624	555	621	556	606	557	609
über 4 000 EUR	171	395	91	395	355	395	360	386	360	386
<b>Haushaltsgröße</b>										
1-Personen-Haushalt	622	1 384	1 256	1 386	0	1 380	0	1 128	0	1 122
2-Personen-Haushalt	1 510	3 507	1 147	3 516	3 137	3 508	3 172	3 391	3 135	3 384
3-Personen-Haushalt	510	1 118	486	1 120	861	1 117	865	1 044	861	1 031
4-Personen-Haushalt	296	656	230	656	551	655	552	615	547	607
5-Personen-Haushalt und größere	83	185	65	186	141	184	142	171	142	168
<b>Stadträume</b>										
<b>Ortsamt - Stadtteile</b>										
Alt - 26er Ring, Friedrichstadt	159	362	195	367	218	362	221	336	217	331
Alt - Johannstadt	170	377	176	377	238	377	243	341	240	336
Neu - Äußere und Innere Neustadt	182	402	266	407	227	397	229	368	227	363
Neu/Pie - Leipziger Vorstadt, Pieschen	161	367	234	368	224	366	222	336	220	329
Pie - Kaditz, Mickten, Trachau	152	351	167	349	237	350	237	326	234	321
KI - OA Klotzsche und nördl. Ortschaften	180	409	156	412	321	412	325	391	323	392
Lo - OA Loschwitz und Schönfeld-Weißig	194	445	145	444	339	444	345	426	342	421
BI - Blasewitz, Striesen	276	651	287	652	460	651	461	613	463	614
BI - Tolkewitz, Seidnitz, Gruna	246	568	230	568	392	568	394	519	391	514
Leu - OA Leuben	228	535	221	535	386	535	396	498	390	497
Pro - Prohlis, Reick	130	284	132	284	180	284	181	258	177	248
Pro - Niedersedlitz, Leubnitz, Strehlen	214	481	198	481	347	480	347	443	346	448
PI - Südvorstadt, Zschernitz	167	400	201	403	256	400	259	366	252	360
PI - Mockritz, Coschütz, Plauen	146	325	130	325	235	325	236	307	238	305
Co - Cotta, Löbtau, Naußlitz, Dölzschen	212	450	247	450	294	450	295	406	290	401
Co - Gorbitz	110	253	140	253	146	253	147	227	146	222
Co - Briesnitz und westl. Ortschaften	136	296	116	296	220	296	223	269	217	276



Fragen zur Person/XVIII	Frage									
	58b (A), 56b (B)	59a (A), 57a (B)	59b (A), 57b (B)	60a (A), 58a (B)	60b (A), 58b (B)	61a (A), 59a (B)	61b (A), 59b (B)	62 (A)	63 (A)	66 (A), 62 (B)
0	1	2	3	4	5	6	7	8	9	10
<b>insgesamt</b>	<b>4 691</b>	<b>6 451</b>	<b>4 757</b>	<b>3 301</b>	<b>2 509</b>	<b>3 092</b>	<b>2 198</b>	<b>1 712</b>	<b>577</b>	<b>6 977</b>
Frauen	2 353	3 374	2 370	1 647	1 302	1 556	1 117	835	309	3 661
Männer	2 338	3 076	2 387	1 653	1 207	1 535	1 081	875	267	3 311
<b>Lebensweise</b>										
mit Partner	4 670	4 884	4 735	2 598	2 494	2 399	2 183	1 298	425	4 962
ledig ohne Partner	0	759	0	423	0	440	0	246	74	1 019
sonstige ohne Partner	0	600	0	207	0	176	0	132	66	736
mit Kind(ern) im Haushalt	1 073	1 272	1 083	1 010	907	943	798	502	148	1 335
<b>Altersgruppe</b>										
16 bis 24 Jahre	200	512	205	209	125	293	134	98	35	667
25 bis 34 Jahre	717	1 050	720	808	560	805	532	440	108	1 138
35 bis 44 Jahre	734	972	741	851	642	765	554	434	137	1 027
45 bis 54 Jahre	779	988	784	821	657	710	540	424	168	1 043
55 bis 64 Jahre	819	982	827	514	415	450	345	268	109	1 022
65 bis 74 Jahre	1 056	1 321	1 081	54	85	40	74	27	13	1 384
75 Jahre und älter	374	607	387	31	16	18	13	.	.	670
<b>Stellung im Erwerbsleben</b>										
Erwerbstätige	2 350	3 020	2 369	2 915	1 995	2 627	1 729	1 459	459	3 018
Schüler/Auszubildende/Studenten	244	561	250	155	128	298	134	45	14	561
Arbeitslose/-suchende	216	385	225	64	117	24	95	26	19	385
Nichterwerbspersonen	1 850	2 485	1 905	156	264	111	232	75	43	2 484
<b>Haushaltsnettoeinkommen</b>										
bis 750 EUR	36	230	37	69	15	79	16	30	13	277
bis 1 000 EUR	93	279	95	110	43	110	38	66	31	320
bis 1 250 EUR	146	325	149	146	55	137	47	76	27	364
bis 1 500 EUR	220	405	225	155	77	152	67	86	44	466
bis 1 750 EUR	322	433	327	180	99	159	74	88	33	466
bis 2 000 EUR	577	681	589	244	193	240	168	127	52	704
bis 2 500 EUR	896	984	903	457	386	424	351	222	82	1 009
bis 3 000 EUR	500	553	503	386	356	355	316	192	50	578
bis 4 000 EUR	560	609	561	514	470	483	430	290	85	623
über 4 000 EUR	358	387	360	337	328	318	287	159	18	395
<b>Haushaltsgröße</b>										
1-Personen-Haushalt	0	1 138	0	513	0	479	0	306	101	1 388
2-Personen-Haushalt	3 115	3 413	3 171	1 373	1 226	1 280	1 068	668	242	3 514
3-Personen-Haushalt	861	1 043	868	777	698	744	615	411	140	1 120
4-Personen-Haushalt	548	615	557	499	465	465	405	248	75	657
5-Personen-Haushalt und größere	142	171	143	118	114	113	105	66	17	186
<b>Stadträume</b>										
<b>Ortsamt - Stadtteile</b>										
Alt - 26er Ring, Friedrichstadt	215	336	221	113	68	115	54	63	29	366
Alt - Johannstadt	241	346	243	136	100	122	79	63	24	376
Neu - Äußere und Innere Neustadt	226	368	226	226	145	229	126	128	36	407
Neu/Pie - Leipziger Vorstadt, Pieschen	218	337	225	210	135	196	125	101	44	368
Pie - Kaditz, Mickten, Trachau	231	324	235	161	124	142	110	69	26	351
KI - OA Klotzsche und nördl. Ortschaften	320	389	321	223	193	204	166	115	32	411
Lo - OA Loschwitz und Schönfeld-Weißig	342	427	346	233	199	217	169	121	31	445
BI - Blasewitz, Striesen	458	610	461	353	269	323	238	180	41	650
BI - Tolkewitz, Seidnitz, Gruna	388	523	395	231	160	217	151	116	46	567
Leu - OA Leuben	386	502	397	245	209	220	178	130	50	532
Pro - Prohlis, Reick	170	251	175	93	83	80	67	50	23	284
Pro - Niedersiedlitz, Leubnitz, Strehlen	345	450	350	235	186	221	166	130	43	482
PI - Südvorstadt, Zschernitz	253	362	254	141	101	148	99	76	22	403
PI - Mockritz, Coschütz, Plauen	235	308	239	164	124	161	117	89	21	325
Co - Cotta, Löbtau, Naußlitz, Dölzschen	289	404	293	237	179	226	166	132	49	450
Co - Gorbitz	145	226	146	126	88	115	65	59	28	253
Co - Briesnitz und westl. Ortschaften	222	277	223	167	143	149	118	85	31	296

Fragen zur Person/XIX	Frage									
	67 (A), 63 (B)	68 (A), 64 (B)	69 (A), 65 (B)	70 (A)	75 (A), 72 (B)	31a (B)	31b (B)	31c (B)	32a (B)	32b (B)
Anzahl gültiger Antworten	1	2	3	4	5	6	7	8	9	10
0	1	2	3	4	5	6	7	8	9	10
<b>insgesamt</b>	<b>6 890</b>	<b>6 923</b>	<b>5 953</b>	<b>1 130</b>	<b>2 396</b>	<b>2 562</b>	<b>2 013</b>	<b>1 236</b>	<b>2 865</b>	<b>2 608</b>
Frauen	3 602	3 631	3 030	556	1 209	1 301	964	594	1 484	1 315
Männer	3 283	3 287	2 919	572	1 186	1 259	1 048	641	1 380	1 292
<b>Lebensweise</b>										
mit Partner	4 914	4 934	4 325	719	1 728	1 910	1 531	961	2 066	1 897
ledig ohne Partner	1 004	1 011	905	321	361	373	291	176	455	425
sonstige ohne Partner	725	728	548	46	221	200	133	67	244	203
mit Kind(ern) im Haushalt	1 329	1 333	1 279	314	501	554	467	310	624	596
<b>Altersgruppe</b>										
16 bis 24 Jahre	657	663	617	287	248	256	200	119	307	304
25 bis 34 Jahre	1 126	1 126	1 095	488	462	442	366	238	504	486
35 bis 44 Jahre	1 022	1 022	985	176	360	426	363	242	473	448
45 bis 54 Jahre	1 027	1 036	1 002	68	333	420	343	219	456	430
55 bis 64 Jahre	1 010	1 016	873	44	327	383	299	180	417	367
65 bis 74 Jahre	1 362	1 373	982	39	464	461	333	182	509	432
75 Jahre und älter	660	661	378	16	189	171	107	54	198	140
<b>Stellung im Erwerbsleben</b>										
Erwerbstätige	3 000	3 008	2 909	584	1 045	1 230	1 027	678	1 357	1 291
Schüler/Auszubildende/Studenten	557	558	521	233	234	226	173	103	269	264
Arbeitslose/-suchende	377	380	349	71	135	130	100	65	152	133
Nichterwerbspersonen	2 457	2 470	1 771	121	822	818	591	324	894	745
<b>Haushaltsnettoeinkommen</b>										
bis 750 EUR	270	273	238	79	111	94	67	40	113	105
bis 1 000 EUR	317	316	264	77	115	95	72	45	123	106
bis 1 250 EUR	360	363	315	82	135	126	92	48	152	136
bis 1 500 EUR	465	466	375	72	152	160	119	63	171	158
bis 1 750 EUR	459	464	386	65	167	175	138	78	197	174
bis 2 000 EUR	697	698	571	73	248	268	209	127	283	248
bis 2 500 EUR	1 001	1 007	892	108	369	420	329	221	446	409
bis 3 000 EUR	575	575	542	95	219	242	202	130	262	252
bis 4 000 EUR	621	622	599	118	237	245	214	146	266	251
über 4 000 EUR	394	394	380	64	139	183	158	108	191	188
<b>Haushaltsgröße</b>										
1-Personen-Haushalt	1 371	1 378	1 102	260	458	434	319	175	520	454
2-Personen-Haushalt	3 492	3 507	2 932	438	1 196	1 308	1 005	607	1 430	1 281
3-Personen-Haushalt	1 109	1 114	1 074	260	409	458	385	244	499	474
4-Personen-Haushalt	654	656	631	122	233	270	230	162	304	295
5-Personen-Haushalt und größere	186	186	174	37	69	78	61	42	87	84
<b>Stadträume</b>										
<b>Ortsamt - Stadtteile</b>										
Alt - 26er Ring, Friedrichstadt	364	365	292	69	123	113	83	40	133	118
Alt - Johannstadt	373	372	297	49	125	128	90	55	150	124
Neu - Äußere und Innere Neustadt	399	401	362	115	167	162	136	93	173	161
Neu/Pie - Leipziger Vorstadt, Pieschen	365	364	340	94	134	141	118	78	161	148
Pie - Kaditz, Mickten, Trachau	347	347	304	51	127	127	108	66	145	136
KI - OA Klotzsche und nördl. Ortschaften	405	406	364	46	132	159	134	91	173	165
Lo - OA Loschwitz und Schönfeld-Weißig	444	444	384	61	165	182	146	81	185	165
BI - Blasewitz, Striesen	641	646	558	111	243	263	208	130	284	256
BI - Tolkewitz, Seidnitz, Gruna	560	564	458	63	175	216	170	105	228	207
Leu - OA Leuben	527	529	450	62	182	195	152	96	208	195
Pro - Prohlis, Reick	275	282	228	33	95	96	70	46	113	101
Pro - Niedersedlitz, Leubnitz, Strehlen	477	480	426	77	159	180	146	87	204	184
PI - Südvorstadt, Zschernitz	399	399	327	61	144	139	105	51	174	157
PI - Mockritz, Coschütz, Plauen	322	320	275	54	93	115	88	61	127	117
Co - Cotta, Löbtau, Naußlitz, Dölzschen	440	446	401	88	159	152	118	73	183	172
Co - Gorbitz	250	252	217	42	76	86	61	25	106	93
Co - Briesnitz und westl. Ortschaften	291	295	261	50	91	104	76	55	117	108

Fragen zur Person/XX	Frage									
	32c (B)	32d (B)	32e (B)	32f (B)	32g (B)	32h (B)	32i (B)	32k (B)	33a (B)	33b (B)
Anzahl gültiger Antworten										
0	1	2	3	4	5	6	7	8	9	10
<b>insgesamt</b>	<b>2 620</b>	<b>2 510</b>	<b>2 760</b>	<b>2 398</b>	<b>2 653</b>	<b>2 812</b>	<b>2 603</b>	<b>2 751</b>	<b>2 637</b>	<b>2 764</b>
Frauen	1 312	1 252	1 413	1 202	1 354	1 446	1 329	1 392	1 357	1 432
Männer	1 307	1 257	1 345	1 195	1 298	1 365	1 272	1 358	1 279	1 331
<b>Lebensweise</b>										
mit Partner	1 932	1 852	2 017	1 757	1 927	2 052	1 888	2 008	1 918	2 009
ledig ohne Partner	419	400	432	392	427	436	423	438	424	439
sonstige ohne Partner	191	186	221	178	206	230	205	212	213	226
mit Kind(ern) im Haushalt	597	570	604	555	598	622	588	610	577	604
<b>Altersgruppe</b>										
16 bis 24 Jahre	298	288	301	287	299	300	298	303	291	300
25 bis 34 Jahre	488	468	499	469	489	510	483	495	479	496
35 bis 44 Jahre	463	433	455	418	450	474	440	467	441	462
45 bis 54 Jahre	436	421	442	403	424	461	422	441	421	434
55 bis 64 Jahre	383	355	395	339	377	420	376	406	397	415
65 bis 74 Jahre	417	414	484	365	440	482	428	472	459	496
75 Jahre und älter	133	130	182	116	172	164	153	166	148	160
<b>Stellung im Erwerbsleben</b>										
Erwerbstätige	1 314	1 253	1 323	1 220	1 289	1 369	1 273	1 335	1 278	1 332
Schüler/Auszubildende/Studenten	261	248	264	247	260	265	260	264	249	257
Arbeitslose/-suchende	133	126	137	124	135	148	136	142	138	143
Nichterwerbspersonen	741	724	849	645	789	846	756	828	784	835
<b>Haushaltsnettoeinkommen</b>										
bis 750 EUR	101	104	108	96	109	108	106	107	103	104
bis 1 000 EUR	102	95	112	93	106	117	103	114	112	115
bis 1 250 EUR	129	129	147	117	138	144	137	139	131	136
bis 1 500 EUR	162	149	170	148	170	174	158	167	160	169
bis 1 750 EUR	173	164	182	156	166	186	172	181	173	182
bis 2 000 EUR	255	236	271	228	260	284	254	280	251	271
bis 2 500 EUR	416	409	430	384	421	438	404	441	411	435
bis 3 000 EUR	253	249	257	233	248	263	246	260	244	257
bis 4 000 EUR	256	242	257	230	250	261	246	259	253	262
über 4 000 EUR	192	182	192	179	191	194	187	191	192	194
<b>Haushaltsgröße</b>										
1-Personen-Haushalt	434	417	483	408	470	491	458	478	456	480
2-Personen-Haushalt	1 307	1 247	1 381	1 174	1 304	1 396	1 282	1 375	1 327	1 392
3-Personen-Haushalt	485	464	488	450	479	504	474	493	473	491
4-Personen-Haushalt	293	280	298	271	290	308	288	298	280	293
5-Personen-Haushalt und größere	86	82	86	79	86	87	80	85	76	82
<b>Stadtträume</b>										
<b>Ortsamt - Stadtteile</b>										
Alt - 26er Ring, Friedrichstadt	116	118	129	107	111	126	118	126	124	128
Alt - Johannstadt	135	121	136	116	131	142	130	137	141	147
Neu - Äußere und Innere Neustadt	165	161	170	154	168	181	161	172	165	167
Neu/Pie - Leipziger Vorstadt, Pieschen	150	141	154	144	153	157	150	152	147	157
Pie - Kaditz, Mickten, Trachau	134	127	148	124	139	145	137	143	136	143
KI - OA Klotzsche und nördl. Ortschaften	158	149	162	143	158	163	153	161	176	181
Lo - OA Loschwitz und Schönfeld-Weißig	169	165	175	156	171	177	176	176	158	168
BI - Blasewitz, Striesen	255	240	269	231	264	280	253	274	270	280
BI - Tolkewitz, Seidnitz, Gruna	206	197	222	189	214	226	206	220	204	212
Leu - OA Leuben	194	187	203	173	195	218	195	205	201	215
Pro - Prohlis, Reick	99	94	113	91	104	106	99	105	97	106
Pro - Niedersedlitz, Leubnitz, Strehlen	180	170	195	160	186	198	179	194	174	190
PI - Sudvorstadt, Zschernitz	161	156	165	147	163	172	156	171	159	163
PI - Mockritz, Coschütz, Plauen	118	116	125	113	121	129	118	124	117	123
Co - Cotta, Löbtau, Naußlitz, Dölzschen	171	167	179	153	170	180	170	175	172	179
Co - Gorbitz	97	95	99	91	92	96	93	100	89	95
Co - Briesnitz und westl. Ortschaften	110	104	114	104	111	114	108	114	106	109

Fragen zur Person/XXI	Frage									
	33c (B)	33d (B)	33e (B)	33f (B)	33g (B)	33h (B)	33i (B)	33k (B)	33l (B)	33m (B)
Anzahl gültiger Antworten										
0	1	2	3	4	5	6	7	8	9	10
<b>insgesamt</b>	<b>2 625</b>	<b>2 710</b>	<b>2 932</b>	<b>2 927</b>	<b>3 071</b>	<b>2 836</b>	<b>2 899</b>	<b>2 919</b>	<b>2 863</b>	<b>2 821</b>
Frauen	1 347	1 394	1 544	1 545	1 599	1 455	1 496	1 506	1 490	1 459
Männer	1 277	1 315	1 387	1 381	1 470	1 380	1 402	1 412	1 372	1 361
<b>Lebensweise</b>										
mit Partner	1 884	1 949	2 110	2 107	2 236	2 065	2 135	2 138	2 080	2 046
ledig ohne Partner	444	439	461	461	467	450	446	449	455	455
sonstige ohne Partner	213	231	263	261	267	236	232	241	239	232
mit Kind(ern) im Haushalt	586	601	622	622	643	625	630	630	627	630
<b>Altersgruppe</b>										
16 bis 24 Jahre	297	300	306	309	310	298	298	301	307	308
25 bis 34 Jahre	490	493	508	509	522	503	510	512	512	513
35 bis 44 Jahre	437	446	466	465	487	475	476	477	477	477
45 bis 54 Jahre	409	421	460	461	487	465	476	481	462	463
55 bis 64 Jahre	388	398	428	430	458	426	430	436	431	420
65 bis 74 Jahre	453	495	551	551	579	499	527	522	507	492
75 Jahre und älter	149	156	211	200	225	168	180	188	166	147
<b>Stellung im Erwerbsleben</b>										
Erwerbstätige	1 261	1 280	1 343	1 350	1 418	1 374	1 393	1 396	1 372	1 366
Schüler/Auszubildende/Studenten	259	261	268	270	271	258	260	265	268	270
Arbeitslose/-suchende	142	146	159	159	165	147	153	158	160	159
Nichterwerbspersonen	772	824	955	942	1 010	867	903	907	869	835
<b>Haushaltsnettoeinkommen</b>										
bis 750 EUR	104	100	109	111	112	104	103	103	108	109
bis 1 000 EUR	115	119	128	128	129	116	119	122	120	121
bis 1 250 EUR	138	142	154	157	163	143	143	151	152	150
bis 1 500 EUR	163	164	180	181	192	170	175	178	181	177
bis 1 750 EUR	174	183	196	200	205	187	191	192	192	189
bis 2 000 EUR	262	265	300	296	313	294	299	297	283	280
bis 2 500 EUR	389	408	458	458	484	450	463	468	446	436
bis 3 000 EUR	246	249	270	264	284	272	276	274	269	265
bis 4 000 EUR	240	253	260	258	271	260	268	267	261	262
über 4 000 EUR	184	183	187	190	196	193	193	193	193	192
<b>Haushaltsgröße</b>										
1-Personen-Haushalt	468	485	531	532	544	489	484	498	497	491
2-Personen-Haushalt	1 305	1 347	1 488	1 482	1 575	1 432	1 488	1 489	1 440	1 402
3-Personen-Haushalt	468	481	500	500	524	497	509	514	509	512
4-Personen-Haushalt	280	287	299	300	311	304	306	303	303	305
5-Personen-Haushalt und größere	80	87	87	86	90	88	90	90	87	88
<b>Stadtträume</b>										
<b>Ortsamt - Stadtteile</b>										
Alt - 26er Ring, Friedrichstadt	128	128	143	143	150	135	137	145	132	127
Alt - Johannstadt	135	142	153	151	156	141	145	148	144	146
Neu - Äußere und Innere Neustadt	162	162	171	171	184	170	173	176	175	172
Neu/Pie - Leipziger Vorstadt, Pieschen	152	153	164	166	171	160	166	168	162	162
Pie - Kaditz, Mickten, Trachau	131	143	155	151	161	147	143	152	148	145
KI - OA Klotzsche und nördl. Ortschaften	163	172	171	174	188	173	182	176	173	170
Lo - OA Loschwitz und Schönfeld-Weißig	157	159	179	184	196	188	186	185	179	174
BI - Blasewitz, Striesen	257	261	293	295	300	281	286	290	285	285
BI - Tolkewitz, Seidnitz, Gruna	214	221	239	238	248	224	227	229	238	228
Leu - OA Leuben	200	210	224	221	230	211	226	224	227	223
Pro - Prohlis, Reick	97	109	123	122	123	109	113	112	111	108
Pro - Niedersedlitz, Leubnitz, Strehlen	178	188	207	204	212	192	198	199	190	189
PI - Südvorstadt, Zschernitz	164	166	175	174	178	170	165	169	170	169
PI - Mockritz, Coschütz, Plauen	122	127	135	132	143	131	138	136	130	127
Co - Cotta, Löbtau, Naußlitz, Dölzchen	173	171	186	183	197	184	188	189	185	184
Co - Gorbitz	88	90	100	101	109	103	105	107	99	97
Co - Briesnitz und westl. Ortschaften	103	107	113	116	122	115	120	113	114	114

Fragen zur Person/XXII	Frage									
	33n (B)	33o (B)	33p (B)	33q (B)	33r (B)	33s (B)	33t (B)	33u (B)	33v (B)	33w (B)
Anzahl gültiger Antworten										
0	1	2	3	4	5	6	7	8	9	10
<b>insgesamt</b>	<b>2 613</b>	<b>2 425</b>	<b>2 968</b>	<b>2 908</b>	<b>2 395</b>	<b>2 741</b>	<b>2 806</b>	<b>2 736</b>	<b>2 856</b>	<b>2 814</b>
Frauen	1 348	1 244	1 555	1 516	1 260	1 417	1 456	1 410	1 482	1 454
Männer	1 264	1 180	1 412	1 390	1 133	1 323	1 348	1 324	1 373	1 359
<b>Lebensweise</b>										
mit Partner	1 888	1 743	2 149	2 097	1 723	1 980	2 043	1 993	2 079	2 051
ledig ohne Partner	437	421	465	463	403	444	442	428	441	441
sonstige ohne Partner	204	180	259	254	189	228	235	232	244	233
mit Kind(ern) im Haushalt	604	567	631	625	550	614	619	605	617	611
<b>Altersgruppe</b>										
16 bis 24 Jahre	300	290	307	306	283	302	302	295	296	301
25 bis 34 Jahre	499	476	518	510	464	491	497	484	496	493
35 bis 44 Jahre	453	423	476	474	399	455	460	449	463	458
45 bis 54 Jahre	431	411	482	473	402	452	460	448	468	468
55 bis 64 Jahre	378	345	428	418	342	397	415	404	419	417
65 bis 74 Jahre	423	369	556	529	362	472	494	486	522	510
75 Jahre und älter	128	110	199	195	140	170	175	167	190	165
<b>Stellung im Erwerbsleben</b>										
Erwerbstätige	1 286	1 206	1 388	1 367	1 175	1 315	1 338	1 311	1 348	1 339
Schüler/Auszubildende/Studenten	261	252	270	268	237	257	261	254	263	259
Arbeitslose/-suchende	148	143	159	153	146	150	152	146	151	155
Nichterwerbspersonen	732	648	951	916	663	830	865	839	903	870
<b>Haushaltsnettoeinkommen</b>										
bis 750 EUR	104	99	112	111	95	104	107	101	109	109
bis 1 000 EUR	110	100	127	126	108	118	119	113	118	116
bis 1 250 EUR	136	125	153	153	124	144	146	137	143	138
bis 1 500 EUR	163	151	185	184	146	163	174	170	176	171
bis 1 750 EUR	179	167	198	195	166	187	192	188	199	194
bis 2 000 EUR	259	233	299	294	242	274	284	268	289	285
bis 2 500 EUR	395	364	469	456	359	428	438	428	450	441
bis 3 000 EUR	241	230	267	262	224	255	262	261	264	260
bis 4 000 EUR	249	235	268	260	224	256	260	254	257	260
über 4 000 EUR	187	172	194	190	166	183	186	190	190	189
<b>Haushaltsgröße</b>										
1-Personen-Haushalt	451	425	530	525	423	486	483	470	499	486
2-Personen-Haushalt	1 287	1 171	1 504	1 462	1 162	1 360	1 411	1 383	1 446	1 430
3-Personen-Haushalt	476	454	513	505	445	489	499	483	496	490
4-Personen-Haushalt	293	275	306	301	264	297	299	291	301	296
5-Personen-Haushalt und größere	85	81	89	88	79	87	88	87	88	87
<b>Stadträume</b>										
<b>Ortsamt - Stadtteile</b>										
Alt - 26er Ring, Friedrichstadt	128	113	147	139	108	131	129	131	139	135
Alt - Johannstadt	132	118	149	148	124	134	138	136	147	141
Neu - Äußere und Innere Neustadt	169	156	179	176	150	172	169	171	177	171
Neu/Pie - Leipziger Vorstadt, Pieschen	160	150	167	166	152	160	160	158	162	159
Pie - Kaditz, Mickten, Trachau	135	125	153	148	127	130	144	140	149	147
KI - OA Klotzsche und nördl. Ortschaften	147	142	177	171	143	160	167	163	167	165
Lo - OA Loschwitz und Schönfeld-Weißig	146	139	183	182	146	167	179	172	176	176
BI - Blasewitz, Striesen	271	250	295	289	235	270	282	268	282	281
BI - Tolkewitz, Seidnitz, Gruna	210	197	243	238	182	224	223	218	227	227
Leu - OA Leuben	206	187	227	223	184	211	217	216	217	212
Pro - Prohlis, Reick	97	93	122	121	98	113	115	111	119	114
Pro - Niedersedlitz, Leubnitz, Strehlen	173	160	201	200	157	186	197	185	200	196
PI - Sudvorstadt, Zschernitz	157	144	179	173	136	167	165	163	169	171
PI - Mockritz, Coschütz, Plauen	121	109	140	136	112	127	128	127	134	130
Co - Cotta, Löbtau, Naußlitz, Dölzschen	167	161	188	187	154	181	180	174	180	177
Co - Gorbitz	90	82	102	97	88	97	98	96	95	97
Co - Briesnitz und westl. Ortschaften	103	98	115	113	98	110	114	106	115	114

Fragen zur Person/XXIII	Frage									
	35a (B)	35b (B)	35c (B)	35d (B)	35e (B)	35f (B)	35g (B)	35h (B)	35i (B)	35k (B)
Anzahl gültiger Antworten										
0	1	2	3	4	5	6	7	8	9	10
<b>insgesamt</b>	<b>2 878</b>	<b>2 845</b>	<b>2 872</b>	<b>2 802</b>	<b>2 986</b>	<b>2 796</b>	<b>2 960</b>	<b>2 795</b>	<b>2 771</b>	<b>2 722</b>
Frauen	1 500	1 475	1 496	1 455	1 537	1 455	1 531	1 452	1 424	1 406
Männer	1 377	1 369	1 375	1 346	1 448	1 340	1 428	1 342	1 346	1 315
<b>Lebensweise</b>										
mit Partner	2 084	2 063	2 069	2 018	2 184	2 025	2 147	2 025	2 013	1 971
ledig ohne Partner	451	442	450	443	450	435	454	435	435	435
sonstige ohne Partner	256	253	262	254	265	251	268	255	242	238
mit Kind(ern) im Haushalt	617	606	609	602	624	598	619	593	607	594
<b>Altersgruppe</b>										
16 bis 24 Jahre	300	295	302	298	302	298	304	296	297	298
25 bis 34 Jahre	502	492	497	490	500	488	502	493	491	487
35 bis 44 Jahre	474	465	471	460	481	454	479	455	456	451
45 bis 54 Jahre	459	459	458	450	484	454	474	452	455	444
55 bis 64 Jahre	415	413	413	404	448	404	441	408	405	395
65 bis 74 Jahre	528	518	529	501	560	504	547	501	481	463
75 Jahre und älter	199	202	201	198	210	193	212	189	185	183
<b>Stellung im Erwerbsleben</b>										
Erwerbstätige	1 351	1 336	1 343	1 312	1 397	1 314	1 390	1 317	1 320	1 300
Schüler/Auszubildende/Studenten	262	257	258	259	257	259	261	258	260	257
Arbeitslose/-suchende	152	148	155	153	160	146	159	150	149	146
Nichterwerbspersonen	920	912	925	888	974	889	951	880	854	830
<b>Haushaltsnettoeinkommen</b>										
bis 750 EUR	109	105	110	110	107	106	111	105	105	104
bis 1 000 EUR	126	124	133	129	129	126	128	122	125	124
bis 1 250 EUR	140	136	141	140	146	136	143	137	131	127
bis 1 500 EUR	176	175	180	174	188	175	189	179	171	171
bis 1 750 EUR	196	192	194	183	204	186	203	188	188	181
bis 2 000 EUR	293	290	291	281	300	279	303	280	273	266
bis 2 500 EUR	457	456	451	435	470	444	460	440	436	428
bis 3 000 EUR	264	262	268	262	277	259	271	261	261	261
bis 4 000 EUR	258	256	256	249	271	248	264	247	248	246
über 4 000 EUR	190	187	190	190	197	190	195	189	190	187
<b>Haushaltsgröße</b>										
1-Personen-Haushalt	520	518	533	518	537	511	538	513	504	496
2-Personen-Haushalt	1 443	1 430	1 437	1 392	1 528	1 400	1 500	1 402	1 377	1 354
3-Personen-Haushalt	498	493	492	486	504	484	505	482	486	472
4-Personen-Haushalt	304	296	302	297	306	296	304	290	294	294
5-Personen-Haushalt und größere	88	85	85	87	89	85	88	85	89	86
<b>Stadtträume</b>										
<b>Ortsamt - Stadtteile</b>										
Alt - 26er Ring, Friedrichstadt	139	140	139	134	146	142	146	141	135	133
Alt - Johannstadt	147	144	147	150	141	141	148	140	139	135
Neu - Äußere und Innere Neustadt	178	174	178	174	179	172	178	172	171	175
Neu/Pie - Leipziger Vorstadt, Pieschen	168	164	172	164	170	162	166	161	159	159
Pie - Kaditz, Mickten, Trachau	147	148	155	143	151	140	162	146	140	136
KI - OA Klotzsche und nördl. Ortschaften	178	177	176	172	179	169	177	172	172	171
Lo - OA Loschwitz und Schönfeld-Weißig	183	179	177	171	187	171	176	170	171	167
BI - Blasewitz, Striesen	285	274	282	275	291	273	290	271	273	271
BI - Tolkewitz, Seidnitz, Gruna	231	231	231	218	245	216	234	222	223	213
Leu - OA Leuben	215	212	218	215	234	212	223	208	208	202
Pro - Prohlis, Reick	115	111	114	108	122	110	115	113	109	111
Pro - Niedersedlitz, Leubnitz, Strehlen	195	198	193	202	213	194	196	184	192	192
PI - Südvorstadt, Zschernitz	162	162	164	161	171	158	170	163	159	153
PI - Mockritz, Coschütz, Plauen	134	132	132	132	140	134	140	134	132	125
Co - Cotta, Löbtau, Naußlitz, Dölzschen	181	177	177	171	183	177	198	178	171	166
Co - Gorbitz	104	101	102	97	108	103	112	101	100	99
Co - Briesnitz und westl. Ortschaften	113	118	112	112	122	119	126	116	114	111

Fragen zur Person/XXIV	Frage									
	35l (B)	35m (B)	36a (B)	36b (B)	36c (B)	36d (B)	37 (B)	38a (B)	38b (B)	39a (B)
Anzahl gültiger Antworten										
0	1	2	3	4	5	6	7	8	9	10
<b>insgesamt</b>	<b>2 774</b>	<b>2 975</b>	<b>2 132</b>	<b>3 150</b>	<b>3 126</b>	<b>2 792</b>	<b>3 084</b>	<b>3 349</b>	<b>1 370</b>	<b>3 257</b>
Frauen	1 438	1 552	1 085	1 659	1 638	1 463	1 621	1 783	804	1 734
Männer	1 335	1 422	1 046	1 490	1 487	1 328	1 462	1 564	565	1 521
<b>Lebensweise</b>										
mit Partner	2 011	2 150	1 495	2 259	2 255	2 008	2 238	2 400	907	2 337
ledig ohne Partner	434	465	426	472	473	437	442	491	255	489
sonstige ohne Partner	248	270	139	304	289	255	295	337	143	317
mit Kind(ern) im Haushalt	596	622	609	638	640	593	624	658	240	650
<b>Altersgruppe</b>										
16 bis 24 Jahre	294	307	306	311	316	291	294	315	200	317
25 bis 34 Jahre	486	505	510	521	528	494	494	535	211	532
35 bis 44 Jahre	458	475	472	491	492	452	481	505	154	501
45 bis 54 Jahre	453	473	463	487	483	449	467	511	198	506
55 bis 64 Jahre	405	432	299	442	447	395	453	489	192	473
65 bis 74 Jahre	495	558	64	629	618	508	616	683	273	642
75 Jahre und älter	182	224	17	268	241	202	277	308	141	283
<b>Stellung im Erwerbsleben</b>										
Erwerbstätige	1 314	1 371	1 427	1 411	1 419	1 319	1 384	1 475	504	1 459
Schüler/Auszubildende/Studenten	256	265	275	271	277	258	259	275	196	277
Arbeitslose/-suchende	150	160	118	170	173	142	157	177	87	173
Nichterwerbspersonen	869	975	157	1 085	1 046	875	1 074	1 191	469	1 128
<b>Haushaltsnettoeinkommen</b>										
bis 750 EUR	104	112	87	118	117	106	113	123	74	120
bis 1 000 EUR	125	132	85	139	134	121	139	148	76	142
bis 1 250 EUR	136	145	111	170	165	150	165	183	94	177
bis 1 500 EUR	176	186	125	201	205	176	191	210	83	203
bis 1 750 EUR	187	212	114	213	213	188	202	236	94	226
bis 2 000 EUR	273	298	160	319	316	276	321	339	150	324
bis 2 500 EUR	436	461	278	485	488	437	481	508	194	504
bis 3 000 EUR	262	272	224	279	279	255	280	292	110	286
bis 4 000 EUR	250	265	248	267	269	254	272	278	95	278
über 4 000 EUR	188	192	194	200	202	188	199	207	75	205
<b>Haushaltsgröße</b>										
1-Personen-Haushalt	507	547	370	598	578	511	569	636	288	615
2-Personen-Haushalt	1 382	1 503	871	1 601	1 595	1 404	1 589	1 719	692	1 665
3-Personen-Haushalt	482	505	486	520	522	481	504	541	208	533
4-Personen-Haushalt	294	304	305	307	311	289	303	320	127	318
5-Personen-Haushalt und größere	88	89	83	91	90	81	89	92	44	90
<b>Stadträume</b>										
<b>Ortsamt - Stadtteile</b>										
Alt - 26er Ring, Friedrichstadt	140	150	82	159	155	137	137	170	80	162
Alt - Johannstadt	139	145	103	166	167	149	159	178	88	175
Neu - Äußere und Innere Neustadt	174	181	150	187	187	169	175	196	86	193
Neu/Pie - Leipziger Vorstadt, Pieschen	162	171	145	177	173	159	171	182	70	176
Pie - Kaditz, Mickten, Trachau	143	151	117	164	160	144	166	173	74	168
KI - OA Klotzsche und nördl. Ortschaften	170	176	129	180	182	161	181	198	58	188
Lo - OA Loschwitz und Schönfeld-Weißig	172	186	123	196	188	172	197	210	65	207
BI - Blasewitz, Striesen	267	301	208	309	315	284	317	325	123	313
BI - Tolkewitz, Seidnitz, Gruna	224	238	156	257	253	225	251	275	120	269
Leu - OA Leuben	210	225	150	245	241	206	234	260	88	251
Pro - Prohlis, Reick	111	117	73	131	126	110	121	138	67	133
Pro - Niedersiedlitz, Leubnitz, Strehlen	195	204	142	214	216	190	208	228	100	225
PI - Sudvorstadt, Zschernitz	160	169	123	183	180	170	177	194	91	187
PI - Mockritz, Coschütz, Plauen	129	137	91	145	140	130	147	152	68	150
Co - Cotta, Löbtau, Naußlitz, Dölzschen	167	189	154	201	199	179	200	210	93	208
Co - Gorbitz	96	108	84	107	112	98	110	121	64	119
Co - Briesnitz und westl. Ortschaften	112	123	99	125	129	107	130	135	34	129

Fragen zur Person/XXV	Frage									
	39b (B)	40a (B)	40b (B)	40c (B)	40d (B)	40e (B)	41a (B)	41b (B)	41c (B)	41d (B)
Anzahl gültiger Antworten										
0	1	2	3	4	5	6	7	8	9	10
<b>insgesamt</b>	<b>3 149</b>	<b>3 171</b>	<b>2 998</b>	<b>2 898</b>	<b>2 876</b>	<b>3 164</b>	<b>3 220</b>	<b>3 246</b>	<b>3 184</b>	<b>3 225</b>
Frauen	1 683	1 676	1 565	1 509	1 475	1 664	1 705	1 718	1 674	1 706
Männer	1 464	1 493	1 431	1 388	1 400	1 499	1 513	1 526	1 508	1 517
<b>Lebensweise</b>										
mit Partner	2 277	2 285	2 160	2 086	2 083	2 281	2 324	2 335	2 293	2 324
ledig ohne Partner	462	462	450	457	444	474	477	484	478	481
sonstige ohne Partner	307	313	287	260	252	304	307	312	304	306
mit Kind(ern) im Haushalt	614	624	604	616	602	637	652	652	645	652
<b>Altersgruppe</b>										
16 bis 24 Jahre	289	296	288	297	287	308	315	317	316	316
25 bis 34 Jahre	510	494	486	498	479	507	523	525	524	524
35 bis 44 Jahre	488	477	462	466	460	488	501	500	494	499
45 bis 54 Jahre	470	484	468	460	459	482	496	495	488	497
55 bis 64 Jahre	465	475	443	428	430	473	475	480	475	476
65 bis 74 Jahre	643	651	605	550	554	644	635	644	625	636
75 Jahre und älter	281	291	243	197	205	260	272	282	259	274
<b>Stellung im Erwerbsleben</b>										
Erwerbstätige	1 416	1 403	1 371	1 368	1 350	1 418	1 458	1 457	1 445	1 457
Schüler/Auszubildende/Studenten	258	257	249	258	247	265	274	276	276	276
Arbeitslose/-suchende	161	166	154	159	156	172	165	170	164	165
Nichterwerbspersonen	1 114	1 138	1 029	923	941	1 101	1 109	1 121	1 084	1 110
<b>Haushaltsnettoeinkommen</b>										
bis 750 EUR	113	110	108	111	109	116	118	119	117	120
bis 1 000 EUR	131	135	129	123	122	133	142	143	140	144
bis 1 250 EUR	165	175	158	151	145	172	171	170	165	173
bis 1 500 EUR	195	194	182	171	169	201	205	209	206	202
bis 1 750 EUR	222	229	205	198	191	225	226	230	221	227
bis 2 000 EUR	328	331	316	306	303	331	329	330	326	333
bis 2 500 EUR	486	495	473	450	450	485	500	500	492	496
bis 3 000 EUR	285	283	277	268	272	283	292	291	291	292
bis 4 000 EUR	273	268	260	258	254	270	277	278	272	276
über 4 000 EUR	199	201	200	198	202	203	206	206	205	204
<b>Haushaltsgröße</b>										
1-Personen-Haushalt	580	596	563	534	521	588	596	606	592	604
2-Personen-Haushalt	1 640	1 638	1 542	1 457	1 470	1 631	1 655	1 667	1 625	1 649
3-Personen-Haushalt	507	512	483	493	483	520	529	528	527	531
4-Personen-Haushalt	301	305	295	300	295	309	319	319	317	320
5-Personen-Haushalt und größere	85	86	86	88	82	85	90	90	90	90
<b>Stadträume</b>										
<b>Ortsamt - Stadtteile</b>										
Alt - 26er Ring, Friedrichstadt	160	168	155	143	143	165	163	162	157	160
Alt - Johannstadt	171	172	159	155	154	169	166	169	166	169
Neu - Äußere und Innere Neustadt	186	181	176	175	174	179	192	193	188	191
Neu/Pie - Leipziger Vorstadt, Pieschen	169	176	167	165	162	175	178	178	179	177
Pie - Kaditz, Mickten, Trachau	164	158	155	150	148	166	166	164	161	163
KI - OA Klotzsche und nördl. Ortschaften	177	191	183	183	182	192	193	191	190	193
Lo - OA Loschwitz und Schönfeld-Weißig	200	199	194	184	188	199	202	205	204	207
BI - Blasewitz, Striesen	313	310	301	280	282	312	314	320	314	317
BI - Tolkewitz, Seidnitz, Gruna	259	266	248	230	233	265	266	269	263	264
Leu - OA Leuben	246	248	223	213	209	231	247	250	242	247
Pro - Prohlis, Reick	126	129	119	117	113	131	132	135	129	132
Pro - Niedersedlitz, Leubnitz, Strehlen	218	216	206	202	200	220	219	222	221	222
PI - Südvorstadt, Zschernitz	179	179	171	168	164	183	183	188	181	183
PI - Mockritz, Coschütz, Plauen	146	148	135	133	131	142	150	150	148	151
Co - Cotta, Löbtau, Naußlitz, Dölzschen	196	190	175	178	176	194	204	203	199	202
Co - Gorbitz	113	110	105	100	98	113	116	115	114	115
Co - Briesnitz und westl. Ortschaften	123	127	123	119	117	125	127	129	126	129



Fragen zur Person/XXVI	Frage									
	41e (B)	41f (B)	41g (B)	42a (B)	42b (B)	43a (B)	43b (B)	43c (B)	43d (B)	43e (B)
Anzahl gültiger Antworten										
0	1	2	3	4	5	6	7	8	9	10
<b>insgesamt</b>	<b>3 203</b>	<b>3 105</b>	<b>3 199</b>	<b>3 355</b>	<b>3 351</b>	<b>2 960</b>	<b>2 989</b>	<b>2 953</b>	<b>2 912</b>	<b>2 977</b>
Frauen	1 681	1 630	1 687	1 787	1 785	1 560	1 581	1 561	1 541	1 575
Männer	1 520	1 474	1 511	1 566	1 564	1 398	1 406	1 390	1 370	1 400
<b>Lebensweise</b>										
mit Partner	2 310	2 239	2 302	2 400	2 401	2 139	2 168	2 135	2 112	2 151
ledig ohne Partner	478	469	480	496	496	454	453	455	446	451
sonstige ohne Partner	303	292	306	339	336	269	268	267	256	278
mit Kind(ern) im Haushalt	652	640	649	662	660	617	620	622	613	616
<b>Altersgruppe</b>										
16 bis 24 Jahre	315	311	315	319	317	300	301	300	299	300
25 bis 34 Jahre	525	517	524	536	536	508	508	508	506	506
35 bis 44 Jahre	498	483	496	506	506	469	470	475	462	475
45 bis 54 Jahre	492	485	493	511	510	467	466	473	459	477
55 bis 64 Jahre	473	463	474	490	490	424	437	429	427	434
65 bis 74 Jahre	632	599	632	680	680	573	587	564	556	573
75 Jahre und älter	265	245	263	310	309	216	217	201	201	209
<b>Stellung im Erwerbsleben</b>										
Erwerbstätige	1 453	1 427	1 450	1 477	1 474	1 382	1 387	1 394	1 373	1 401
Schüler/Auszubildende/Studenten	276	269	275	279	279	268	266	266	267	265
Arbeitslose/-suchende	165	160	167	178	179	150	147	149	144	151
Nichterwerbspersonen	1 092	1 043	1 093	1 188	1 188	969	989	951	939	961
<b>Haushaltsnettoeinkommen</b>										
bis 750 EUR	118	115	117	123	123	106	106	104	102	107
bis 1 000 EUR	141	138	141	151	151	121	126	125	118	129
bis 1 250 EUR	168	162	172	180	181	156	158	156	157	156
bis 1 500 EUR	204	197	203	213	213	196	196	190	188	193
bis 1 750 EUR	223	211	226	237	237	202	207	202	198	208
bis 2 000 EUR	330	318	329	341	340	299	303	299	288	298
bis 2 500 EUR	497	483	488	510	508	474	480	468	470	465
bis 3 000 EUR	291	283	290	293	294	268	269	274	271	275
bis 4 000 EUR	276	273	274	278	278	273	269	271	265	268
über 4 000 EUR	205	202	205	205	205	202	200	202	203	200
<b>Haushaltsgröße</b>										
1-Personen-Haushalt	593	573	595	642	640	538	539	534	525	547
2-Personen-Haushalt	1 637	1 582	1 635	1 721	1 720	1 507	1 532	1 501	1 485	1 509
3-Personen-Haushalt	529	518	530	539	541	497	501	500	488	505
4-Personen-Haushalt	321	314	316	323	321	304	304	307	304	306
5-Personen-Haushalt und größere	90	90	90	90	90	86	86	86	85	85
<b>Stadträume</b>										
<b>Ortsamt - Stadtteile</b>										
Alt - 26er Ring, Friedrichstadt	157	151	162	171	172	146	145	144	141	149
Alt - Johannstadt	169	161	167	181	179	161	167	159	157	159
Neu - Äußere und Innere Neustadt	192	188	189	196	197	182	178	183	177	185
Neu/Pie - Leipziger Vorstadt, Pieschen	175	176	178	183	180	167	168	164	163	168
Pie - Kaditz, Mickten, Trachau	161	157	163	174	175	148	150	145	144	148
KI - OA Klotzsche und nördl. Ortschaften	193	186	192	197	197	176	182	179	175	178
Lo - OA Loschwitz und Schönfeld-Weißig	206	202	203	211	210	183	183	185	179	186
BI - Blasewitz, Striesen	313	309	316	330	328	292	298	296	294	292
BI - Tolkewitz, Seidnitz, Gruna	264	245	258	274	271	248	243	240	242	246
Leu - OA Leuben	245	238	242	260	261	227	234	224	227	229
Pro - Prohlis, Reick	131	129	133	137	139	116	121	120	114	117
Pro - Niedersiedlitz, Leubnitz, Strehlen	221	215	222	230	230	206	208	206	203	206
PI - Sudvorstadt, Zschernitz	185	180	183	194	194	173	175	171	170	172
PI - Mockritz, Coschütz, Plauen	150	144	146	152	152	133	131	131	131	131
Co - Cotta, Löbtau, Naußlitz, Dölzschen	199	188	197	209	208	181	183	183	179	187
Co - Gorbitz	113	111	115	118	119	101	101	97	98	103
Co - Briesnitz und westl. Ortschaften	127	123	129	134	135	116	119	123	115	118

Fragen zur Person/XXVII	Frage									
	43f (B)	43g (B)	43h (B)	43i (B)	43k (B)	43l (B)	43m (B)	43n (B)	43o (B)	43p (B)
Anzahl gültiger Antworten										
0	1	2	3	4	5	6	7	8	9	10
<b>insgesamt</b>	<b>3 034</b>	<b>3 078</b>	<b>2 912</b>	<b>3 086</b>	<b>2 983</b>	<b>2 957</b>	<b>2 916</b>	<b>3 042</b>	<b>2 961</b>	<b>2 918</b>
Frauen	1 599	1 623	1 529	1 620	1 586	1 568	1 543	1 608	1 552	1 548
Männer	1 434	1 453	1 381	1 464	1 395	1 388	1 372	1 432	1 408	1 369
<b>Lebensweise</b>										
mit Partner	2 187	2 229	2 115	2 235	2 154	2 142	2 102	2 204	2 151	2 106
ledig ohne Partner	466	461	440	467	455	457	461	463	453	455
sonstige ohne Partner	281	287	260	285	276	261	260	276	260	262
mit Kind(ern) im Haushalt	639	636	612	642	624	626	624	643	633	627
<b>Altersgruppe</b>										
16 bis 24 Jahre	314	308	297	310	298	312	313	311	306	309
25 bis 34 Jahre	520	515	496	522	508	512	519	522	513	511
35 bis 44 Jahre	489	484	469	490	480	480	475	489	480	471
45 bis 54 Jahre	486	491	470	491	469	475	469	482	472	466
55 bis 64 Jahre	443	457	434	458	435	434	418	446	431	420
65 bis 74 Jahre	576	597	546	590	572	547	527	574	554	541
75 Jahre und älter	204	223	197	222	218	195	193	215	203	198
<b>Stellung im Erwerbsleben</b>										
Erwerbstätige	1 433	1 426	1 376	1 439	1 388	1 405	1 394	1 421	1 397	1 384
Schüler/Auszubildende/Studenten	276	272	261	273	268	270	274	274	270	270
Arbeitslose/-suchende	154	160	151	158	153	152	148	157	151	145
Nichterwerbspersonen	969	1 020	939	1 015	984	937	910	989	949	926
<b>Haushaltsnettoeinkommen</b>										
bis 750 EUR	108	108	106	112	106	108	107	107	106	108
bis 1 000 EUR	133	129	124	134	132	126	127	131	127	123
bis 1 250 EUR	159	162	147	160	158	154	155	156	150	150
bis 1 500 EUR	199	195	188	198	194	190	187	199	188	187
bis 1 750 EUR	210	218	206	216	207	208	195	212	194	197
bis 2 000 EUR	298	317	292	312	295	294	286	304	302	291
bis 2 500 EUR	477	480	466	485	477	472	469	476	473	463
bis 3 000 EUR	282	283	268	281	272	279	272	279	277	273
bis 4 000 EUR	269	274	257	271	266	264	267	273	270	266
über 4 000 EUR	204	205	200	203	204	203	201	204	202	198
<b>Haushaltsgröße</b>										
1-Personen-Haushalt	549	560	524	558	544	531	529	546	531	533
2-Personen-Haushalt	1 540	1 576	1 490	1 580	1 522	1 504	1 473	1 552	1 500	1 467
3-Personen-Haushalt	516	511	492	521	496	506	499	515	509	500
4-Personen-Haushalt	313	313	300	312	305	307	306	314	310	306
5-Personen-Haushalt und größere	87	89	82	89	86	85	87	88	86	87
<b>Stadträume</b>										
<b>Ortsamt - Stadtteile</b>										
Alt - 26er Ring, Friedrichstadt	147	151	141	155	146	145	144	148	147	144
Alt - Johannstadt	160	166	158	166	161	159	156	166	158	156
Neu - Äußere und Innere Neustadt	188	189	178	188	184	179	180	185	181	184
Neu/Pie - Leipziger Vorstadt, Pieschen	171	172	168	172	169	166	166	173	167	165
Pie - Kaditz, Mickten, Trachau	147	155	144	152	144	147	142	151	148	145
KI - OA Klotzsche und nördl. Ortschaften	185	183	177	187	178	179	172	178	176	177
Lo - OA Loschwitz und Schönfeld-Weißig	193	197	188	189	188	188	183	186	192	183
BI - Blasewitz, Striesen	304	305	284	305	297	295	288	302	295	289
BI - Tolkewitz, Seidnitz, Gruna	249	259	244	251	244	235	236	243	241	232
Leu - OA Leuben	232	236	220	233	226	226	217	227	219	213
Pro - Prohlis, Reick	118	123	119	126	120	118	115	123	115	117
Pro - Niedersedlitz, Leubnitz, Strehlen	208	207	195	212	209	206	204	211	206	202
PI - Südvorstadt, Zschernitz	174	178	167	180	171	168	168	179	170	168
PI - Mockritz, Coschütz, Plauen	133	136	128	139	135	132	133	137	130	136
Co - Cotta, Löbtau, Naußnitz, Dölzschen	194	193	188	195	186	189	190	195	187	189
Co - Gorbitz	106	103	98	111	103	104	102	110	104	99
Co - Briesnitz und westl. Ortschaften	121	122	112	121	119	118	117	124	122	115

Fragen zur Person/XXVIII	Frage									
	43q (B)	43r (B)	43s (B)	43t (B)	43u (B)	43v (B)	43w (B)	43x (B)	43y (B)	44 (B)
Anzahl gültiger Antworten										
0	1	2	3	4	5	6	7	8	9	10
<b>insgesamt</b>	<b>2 924</b>	<b>2 798</b>	<b>2 790</b>	<b>2 754</b>	<b>2 851</b>	<b>2 790</b>	<b>2 966</b>	<b>2 868</b>	<b>3 050</b>	<b>3 329</b>
Frauen	1 551	1 486	1 504	1 425	1 511	1 475	1 563	1 527	1 612	1 777
Männer	1 372	1 311	1 285	1 328	1 338	1 314	1 402	1 340	1 436	1 550
<b>Lebensweise</b>										
mit Partner	2 108	2 009	2 018	2 003	2 058	2 015	2 142	2 072	2 212	2 389
ledig ohne Partner	457	444	438	434	437	434	459	447	465	488
sonstige ohne Partner	263	254	245	231	261	249	269	256	276	333
mit Kind(ern) im Haushalt	627	616	609	607	611	608	639	622	633	659
<b>Altersgruppe</b>										
16 bis 24 Jahre	304	300	298	298	298	298	310	300	309	312
25 bis 34 Jahre	516	505	501	501	503	498	517	512	516	531
35 bis 44 Jahre	475	462	457	453	455	452	480	468	485	503
45 bis 54 Jahre	465	449	443	447	443	441	472	456	483	511
55 bis 64 Jahre	426	401	409	395	407	407	430	414	455	483
65 bis 74 Jahre	538	495	502	484	533	502	552	528	587	675
75 Jahre und älter	198	184	178	174	209	190	203	188	212	311
<b>Stellung im Erwerbsleben</b>										
Erwerbstätige	1 391	1 343	1 337	1 338	1 338	1 329	1 401	1 376	1 428	1 466
Schüler/Auszubildende/Studenten	270	267	265	265	266	265	272	262	269	276
Arbeitslose/-suchende	147	142	146	141	141	143	151	139	155	176
Nichterwerbspersonen	930	865	868	836	926	874	953	903	998	1 184
<b>Haushaltsnettoeinkommen</b>										
bis 750 EUR	107	103	102	103	103	104	110	106	109	119
bis 1 000 EUR	125	123	122	118	124	122	128	122	131	144
bis 1 250 EUR	152	140	145	139	148	143	153	148	158	180
bis 1 500 EUR	186	180	175	175	183	181	189	182	194	210
bis 1 750 EUR	195	190	192	183	193	189	204	192	208	237
bis 2 000 EUR	293	278	275	273	283	276	296	288	306	335
bis 2 500 EUR	466	446	443	442	458	444	470	457	475	507
bis 3 000 EUR	276	257	258	254	262	259	274	271	280	292
bis 4 000 EUR	268	258	258	255	263	260	272	265	275	279
über 4 000 EUR	199	198	195	197	196	195	202	200	204	206
<b>Haushaltsgröße</b>										
1-Personen-Haushalt	533	511	501	485	519	504	537	522	548	629
2-Personen-Haushalt	1 471	1 390	1 398	1 381	1 436	1 396	1 497	1 442	1 562	1 712
3-Personen-Haushalt	498	487	484	481	485	485	509	498	517	539
4-Personen-Haushalt	309	302	299	300	302	297	312	299	309	317
5-Personen-Haushalt und größere	88	85	85	85	85	85	87	86	88	92
<b>Stadträume</b>										
<b>Ortsamt - Stadtteile</b>										
Alt - 26er Ring, Friedrichstadt	142	134	137	131	137	133	143	137	154	169
Alt - Johannstadt	155	154	151	150	157	152	161	158	168	180
Neu - Äußere und Innere Neustadt	181	177	177	175	181	177	184	176	184	195
Neu/Pie - Leipziger Vorstadt, Pieschen	170	164	162	163	165	162	169	165	171	181
Pie - Kaditz, Mickten, Trachau	145	133	135	132	132	133	145	140	153	173
KI - OA Klotzsche und nördl. Ortschaften	177	165	164	165	168	162	175	170	183	193
Lo - OA Loschwitz und Schönfeld-Weißig	184	176	175	172	179	176	186	179	193	211
BI - Blasewitz, Striesen	289	273	271	265	275	268	287	278	298	322
BI - Tolkewitz, Seidnitz, Gruna	240	230	232	227	235	228	242	235	249	272
Leu - OA Leuben	215	204	205	203	215	208	227	214	235	261
Pro - Prohlis, Reick	113	110	107	107	111	108	120	112	113	138
Pro - Niedersedlitz, Leubnitz, Strehlen	205	197	194	194	201	197	202	201	211	229
PI - Südvorstadt, Zschernitz	167	163	162	159	167	164	174	167	174	192
PI - Mockritz, Coschütz, Plauen	135	125	130	124	134	130	134	131	140	147
Co - Cotta, Löbtau, Naußlitz, Dölzschen	186	183	181	180	182	182	191	189	194	207
Co - Gorbitz	99	95	95	95	96	96	104	99	107	120
Co - Briesnitz und westl. Ortschaften	118	112	109	109	113	111	118	113	120	136

Fragen zur Person/XXIX	Frage									
	45 (B)	46 (B)	47a (B)	47b (B)	48 (B)	49a (B)	49b (B)	50a (B)	50b (B)	50c (B)
Anzahl gültiger Antworten	1	2	3	4	5	6	7	8	9	10
0	1	2	3	4	5	6	7	8	9	10
<b>insgesamt</b>	<b>2 715</b>	<b>3 210</b>	<b>2 438</b>	<b>2 414</b>	<b>363</b>	<b>3 237</b>	<b>1 143</b>	<b>3 221</b>	<b>3 237</b>	<b>3 213</b>
Frauen	1 422	1 688	1 257	1 240	174	1 723	564	1 721	1 726	1 711
Männer	1 292	1 520	1 180	1 173	189	1 512	578	1 498	1 509	1 500
<b>Lebensweise</b>										
mit Partner	2 001	2 314	1 764	1 745	258	2 323	848	2 313	2 333	2 311
ledig ohne Partner	420	487	423	424	77	483	186	485	484	484
sonstige ohne Partner	213	310	170	168	17	324	80	317	315	315
mit Kind(ern) im Haushalt	632	657	606	606	115	653	324	653	654	652
<b>Altersgruppe</b>										
16 bis 24 Jahre	305	315	303	305	63	315	110	312	311	312
25 bis 34 Jahre	502	531	507	506	118	527	276	528	532	531
35 bis 44 Jahre	474	503	461	464	87	498	235	500	500	499
45 bis 54 Jahre	457	507	419	414	55	505	219	502	508	504
55 bis 64 Jahre	378	469	324	315	27	472	143	471	475	474
65 bis 74 Jahre	439	616	323	317		639	117	632	640	631
75 Jahre und älter	159	266	100	92		278	42	273	268	259
<b>Stellung im Erwerbsleben</b>										
Erwerbstätige	1 365	1 462	1 307	1 301	227	1 450	698	1 452	1 464	1 457
Schüler/Auszubildende/Studenten	266	276	272	272	68	277	97	274	273	274
Arbeitslose/-suchende	143	174	133	131	20	176	58	172	171	172
Nichterwerbspersonen	774	1 076	575	561	30	1 116	230	1 104	1 111	1 094
<b>Haushaltsnettoeinkommen</b>										
bis 750 EUR	100	117	98	98	20	118	38	120	120	120
bis 1 000 EUR	102	137	87	83	12	140	42	141	142	140
bis 1 250 EUR	134	172	113	114	20	177	50	173	172	168
bis 1 500 EUR	153	203	141	142	21	203	63	202	207	206
bis 1 750 EUR	170	221	150	146	19	226	66	224	224	224
bis 2 000 EUR	252	322	208	203	27	329	91	326	329	326
bis 2 500 EUR	403	495	352	353	47	496	173	500	499	495
bis 3 000 EUR	262	287	251	248	43	285	120	289	290	288
bis 4 000 EUR	276	279	258	255	48	275	132	276	277	276
über 4 000 EUR	205	206	194	194	40	203	104	202	204	204
<b>Haushaltsgröße</b>										
1-Personen-Haushalt	435	595	408	405	58	614	191	606	604	601
2-Personen-Haushalt	1 329	1 631	1 129	1 112	134	1 649	501	1 638	1 656	1 639
3-Personen-Haushalt	513	537	485	487	91	534	242	534	533	532
4-Personen-Haushalt	316	319	306	303	58	315	157	318	319	318
5-Personen-Haushalt und größere	91	92	85	85	22	91	41	90	91	91
<b>Stadträume</b>										
<b>Ortsamt - Stadtteile</b>										
Alt - 26er Ring, Friedrichstadt	118	158	103	104	16	164	52	159	163	160
Alt - Johannstadt	133	163	115	111	22	172	57	173	170	169
Neu - Äußere und Innere Neustadt	166	193	156	156	30	190	80	192	195	193
Neu/Pie - Leipziger Vorstadt, Pieschen	160	176	152	150	25	176	68	173	179	177
Pie - Kaditz, Mickten, Trachau	148	167	130	130	21	166	68	168	168	167
KI - OA Klotzsche und nördl. Ortschaften	161	188	139	138	22	191	65	192	190	190
Lo - OA Loschwitz und Schönfeld-Weißig	184	201	164	162	22	205	82	205	203	200
BI - Blasewitz, Striesen	267	310	247	244	39	312	119	318	315	316
BI - Tolkewitz, Seidnitz, Gruna	208	259	185	178	20	263	83	259	262	259
Leu - OA Leuben	213	248	183	182	21	248	85	247	248	246
Pro - Prohlis, Reick	98	131	85	84	10	134	34	131	132	130
Pro - Niedersedlitz, Leubnitz, Strehlen	195	227	168	170	24	225	70	226	224	225
PI - Südvorstadt, Zschernitz	160	185	149	146	28	185	52	187	187	187
PI - Mockritz, Coschütz, Plauen	122	148	113	113	15	151	69	147	150	147
Co - Cotta, Löbtau, Naußnitz, Dölzchen	169	205	158	160	23	205	81	200	203	202
Co - Gorbitz	97	117	97	91	11	117	28	113	117	116
Co - Briesnitz und westl. Ortschaften	114	131	91	91	14	130	49	128	128	126

Fragen zur Person/XXX	Frage					
	50d (B)	50e (B)	51a (B)	51b (B)	51c (B)	51d (B)
Anzahl gültiger Antworten						
0	1	2	3	4	5	6
<b>insgesamt</b>	<b>3 258</b>	<b>3 254</b>	<b>3 240</b>	<b>3 224</b>	<b>3 217</b>	<b>3 272</b>
Frauen	1 734	1 733	1 726	1 711	1 709	1 744
Männer	1 522	1 519	1 512	1 511	1 506	1 526
<b>Lebensweise</b>						
mit Partner	2 348	2 340	2 336	2 326	2 321	2 356
ledig ohne Partner	486	488	482	480	478	483
sonstige ohne Partner	319	320	316	314	313	324
mit Kind(ern) im Haushalt	651	655	656	656	656	655
<b>Altersgruppe</b>						
16 bis 24 Jahre	312	313	313	313	313	313
25 bis 34 Jahre	532	532	530	530	529	530
35 bis 44 Jahre	498	503	499	498	498	499
45 bis 54 Jahre	507	506	506	506	505	507
55 bis 64 Jahre	481	478	479	476	477	485
65 bis 74 Jahre	647	646	637	634	633	654
75 Jahre und älter	278	273	273	264	259	281
<b>Stellung im Erwerbsleben</b>						
Erwerbstätige	1 464	1 467	1 465	1 464	1 461	1 470
Schüler/Auszubildende/Studenten	274	275	275	274	274	274
Arbeitslose/-suchende	172	172	173	170	173	173
Nichterwerbspersonen	1 126	1 120	1 110	1 099	1 092	1 133
<b>Haushaltsnettoeinkommen</b>						
bis 750 EUR	120	120	119	118	118	119
bis 1 000 EUR	142	143	142	143	139	144
bis 1 250 EUR	174	179	174	173	173	177
bis 1 500 EUR	207	207	207	206	207	210
bis 1 750 EUR	227	226	225	221	221	228
bis 2 000 EUR	332	330	331	331	330	334
bis 2 500 EUR	504	504	502	500	499	503
bis 3 000 EUR	289	289	290	289	288	288
bis 4 000 EUR	278	276	276	276	276	277
über 4 000 EUR	204	204	204	204	204	204
<b>Haushaltsgröße</b>						
1-Personen-Haushalt	610	609	607	598	596	615
2-Personen-Haushalt	1 671	1 663	1 660	1 650	1 646	1 678
3-Personen-Haushalt	535	537	533	532	532	534
4-Personen-Haushalt	316	318	319	319	319	318
5-Personen-Haushalt und größere	91	91	91	91	91	91
<b>Stadträume</b>						
<b>Ortsamt - Stadtteile</b>						
Alt - 26er Ring, Friedrichstadt	165	166	158	160	161	166
Alt - Johannstadt	173	173	171	169	169	172
Neu - Äußere und Innere Neustadt	194	194	193	192	190	191
Neu/Pie - Leipziger Vorstadt, Pieschen	178	178	179	179	179	180
Pie - Kaditz, Mickten, Trachau	170	168	167	169	167	171
KI - OA Klotzsche und nördl. Ortschaften	193	194	192	195	193	196
Lo - OA Loschwitz und Schönfeld-Weißig	205	205	207	203	203	206
BI - Blasewitz, Striesen	322	320	317	314	314	321
BI - Tolkewitz, Seidnitz, Gruna	261	259	262	260	261	262
Leu - OA Leuben	250	250	246	246	243	251
Pro - Prohlis, Reick	132	132	130	128	129	132
Pro - Niedersedlitz, Leubnitz, Strehlen	225	225	222	221	222	225
PI - Südvorstadt, Zschernitz	189	187	188	185	184	191
PI - Mockritz, Coschütz, Plauen	148	149	150	151	150	151
Co - Cotta, Löbtau, Naußlitz, Dölzschen	202	204	208	204	206	208
Co - Gorbitz	117	117	115	115	114	116
Co - Briesnitz und westl. Ortschaften	131	129	132	130	129	130



# Anlagen





## Kommunale Bürgerumfrage 2007

### Fragebogen A

Die Befragung findet gemäß der vom Stadtrat auf der Grundlage des Sächsischen Statistikgesetzes beschlossenen **Satzung KBU** vom 21. Juni 2007 statt.

Bevor Sie mit dem Beantworten der Fragen beginnen, möchten wir Ihnen einige Hinweise zum Datenschutz, zum Ausfüllen und zum Rücksenden der Fragebögen geben:

- Die Teilnahme an der Umfrage ist **freiwillig**.  
Sie sind zur Beantwortung der Fragen **nicht** verpflichtet.
- Der Fragebogen soll **von Ihnen persönlich** und wahrheitsgemäß ausgefüllt werden.  
Soweit Fragen Ihren (Ehe- oder Lebens-)Partner betreffen, formulieren Sie die Antworten bitte **gemeinsam**.
- Wir bitten Sie, den ausgefüllten Fragebogen möglichst innerhalb von 2 Wochen im beigefügten Freiumschlag **ohne Absenderangabe** zurückzusenden.
- Senden Sie den ausgefüllten Fragebogen **bitte auch dann** zurück, wenn Sie eine oder mehrere Fragen nicht beantworten möchten, falls Sie Korrekturen vorgenommen haben oder wenn der Fragebogen versehentlich beschädigt worden sein sollte.
- Die seitlich auf den Fragebogen aufgedruckte Nummer ist für die automatische Erfassung der einzelnen Blätter notwendig. Der Inhalt des Fragebogens und die Adresse werden in **getrennten** Dateien aufbewahrt. Alle Adressen werden **nach** der Versendung der Erinnerungsschreiben und **vor** der inhaltlichen Auswertung gelöscht, das heißt Rückschlüsse auf Ihre Person sind nicht möglich.
- Falls Sie **Rückfragen** haben, stehen Ihnen die Mitarbeiterinnen und Mitarbeiter der Kommunalen Statistikstelle der Landeshauptstadt Dresden unter der Telefonnummer 0351 488-6922 zur Verfügung.

Tragen Sie bitte immer so ein :

<input type="checkbox"/>	Zutreffendes ankreuzen	→	, z. B. <input checked="" type="checkbox"/>
<input type="text"/> <input type="text"/>	Ziffern/Zahlen eintragen	→	, z. B. <input type="text" value="5"/> <input type="text" value="2"/>
.....	Text einschreiben	→	, z. B. ... <i>Elf Jahre</i> .....
<input type="text"/> <input type="text"/>	für interne Eintragungen, bitte frei lassen		<input type="text"/> <input type="text"/>

Für die Beantwortung der Fragen kann es sinnvoll sein, **eine oder mehrere** Eintragung(en) bzw. Ankreuzung(en) vorzunehmen, falls nicht anders lautende Hinweise gegeben werden.  
Beantworten Sie die Fragen bitte möglichst zutreffend nach Ihrer Einschätzung.

Einige Fragen betreffen Ihre Person, andere den Haushalt, in dem Sie leben.

Bei den Fragen zum Haushalt (z. B. zur Wohnungsgröße oder Miethöhe) machen Sie bitte die Angaben für den gesamten Haushalt, also beispielsweise für die Wohnung insgesamt. Falls Sie noch bei Ihren Eltern wohnen, bilden Sie gemeinsam mit Ihren Eltern einen Haushalt.

1. Seit wann leben Sie schon in **Dresden** (einschließlich eingemeindeter Gebiete)? Jahr:   
 ... und seit wann leben Sie in **Ihrer jetzigen Wohnung**? Monat:  Jahr:   
 (Jan.=01, Feb.=02 ...)

2. Wohnen Sie bzw. Ihr Haushalt...? *Zutreffendes bitte ankreuzen!*

zur **Untermiete** → weiter mit Frage 6

☐

in einem **Wohnheim** → weiter mit Frage 6

☐

in **Ihrer Eigentumswohnung** → weiter mit Frage 6

☐

in **Ihrem eigenen Haus** → weiter mit Frage 6

☐

zur **Miete** in einer Wohnung der WOBA

☐

zur **Miete** in einer Wohnung im Eigentum einer Genossenschaft

☐

zur **Miete** in einer Wohnung einer sonstigen Eigentümerin oder eines sonstigen Eigentümers

☐

*Hinweis für die Fragen 3 bis 5:*

*Wenn eine Angabe zutrifft, bitte „ja“ ankreuzen, wenn mehrere Angaben zutreffen, bitte auch „ja“ ankreuzen.*

3. Besteht für die Wohnung, in der Sie wohnen, **mehr als ein Mietverhältnis** (z. B. Wohngemeinschaft, bei der die Zimmer vom Vermieter einzeln vermietet werden) **oder** wird sie **überwiegend gewerblich genutzt**? ja ☐ nein ☐

4. Ist die Miete Ihrer Wohnung **aus besonderem Grund verbilligt**, zum Beispiel **weil** sie Eigentum von Verwandten ist **oder weil** es sich um eine Dienst-, Werks- oder mietpreisgebundene Wohnung handelt (Wohnberechtigungsschein Typ S) **oder weil** Sie Arbeiten an Wohnung/Haus auf diese Weise vergütet erhalten? ja ☐ nein ☐

5. Ist die Miete Ihrer Wohnung **aus besonderem Grund erhöht**, zum Beispiel **weil** Sie die Wohnung (teilweise) möbliert gemietet haben **oder weil** mit der Miete auch außergewöhnliche Dienstleistungen bezahlt werden (z. B. Pflege- oder Versorgungsdienste) **oder weil** es sich um eine alten- oder behindertengerechte Wohnung mit besonderer Ausstattung handelt? ja ☐ nein ☐

*Wieder für alle:*

6. Wie viele **Obergeschosse**, also ohne Erdgeschoss aber einschließlich Dachgeschoss, hat Ihr Haus? (Falls nur Erdgeschoss, bitte "00" eintragen)

Geschosse

Und in welchem liegt **Ihre Wohnung**?

im  . Geschoss

(Erdgeschoss einschl. Souterrain = "00", bei Wohnungen über mehrere Etagen: Eingangsebene)

Hat ihre Wohnung ... ☐ eine Ebene?

☐ zwei Ebenen oder mehr?

7. Wie viele **Wohnungen** gibt es in Ihrem Haus? (Bei Häusern mit mehreren Eingängen berücksichtigen Sie bitte nur die über Ihren Hauseingang/Ihr Treppenhaus erreichbaren Wohnungen. Falls Sie die genaue Zahl nicht kennen, bitte schätzen.)

insgesamt  Wohnungen

Wie viele davon **stehen leer**?  Wohnungen

8. Wann wurde das von Ihnen bewohnte **Gebäude** ursprünglich fertig gestellt?  
(Falls Sie es nicht genau wissen, bitte schätzen.)

vor 1918	<input type="checkbox"/>	von 1946 bis 1969	<input type="checkbox"/>	nach 1990	<input type="checkbox"/>
von 1918 bis 1945	<input type="checkbox"/>	von 1970 bis 1990	<input type="checkbox"/>		

Nun haben wir einige Fragen zur Ausstattung Ihrer Wohnung. In **vermieteten Wohnungen** ist üblicherweise die Vermieterin/der Vermieter für die Wohnungsausstattung verantwortlich. Manchmal haben aber auch Mieterinnen/Mieter selbst auf eigene Kosten oder in Eigenleistung Modernisierungen durchgeführt, Ausstattungen geschaffen oder verbessert, was aber auf die Mithöhe keine unmittelbare Wirkung hat. Deshalb lassen Sie bitte die eigenen Verbesserungen außer Betracht.

Wenn die Wohnung oder das Haus **Ihr Eigentum** ist, geben Sie bitte den aktuellen Ausstattungsstand an.

9. Wie ist Ihre **Wohnung** ausgestattet? (Setzen Sie bitte in jeder Zeile ein Kreuz.)

Bad (mit Wanne und/oder Dusche)	ja <input type="checkbox"/>	nein <input type="checkbox"/>
Badewanne oder Dusche <u>außerhalb</u> vom Bad	ja <input type="checkbox"/>	nein <input type="checkbox"/>
Innen-WC im Bad	ja <input type="checkbox"/>	nein <input type="checkbox"/>
Innen-WC separat	ja <input type="checkbox"/>	nein <input type="checkbox"/>
Außen-WC oder Trockentoilette	ja <input type="checkbox"/>	nein <input type="checkbox"/>
Balkon, Loggia, Veranda, Terrasse	ja <input type="checkbox"/>	nein <input type="checkbox"/>
alten- und behindertengerecht	ja <input type="checkbox"/>	nein <input type="checkbox"/>
rollstuhlgerecht	ja <input type="checkbox"/>	nein <input type="checkbox"/>

Falls in Ihrer Wohnung kein Bad vorhanden ist: bitte weiter mit Frage 11.

10. Über welche **Ausstattung** verfügt Ihr Bad?

(Wenn die Wohnung mehrere Bäder hat, beziehen Sie sich bitte auf das besser ausgestattete. Setzen Sie bitte in jeder Zeile ein Kreuz.)

die Wände im Nassbereich (Badewanne/Dusche) sind bis mindestens 1,50 m Höhe gefliest	ja <input type="checkbox"/>	nein <input type="checkbox"/>
alle Wände sind bis mindestens ca. 1,50 m Höhe gefliest	ja <input type="checkbox"/>	nein <input type="checkbox"/>
der Boden ist gefliest oder mit Naturstein o. ä. ausgelegt	ja <input type="checkbox"/>	nein <input type="checkbox"/>
das Bad verfügt über moderne Sanitäröbekte/-armaturen (z. B. Einhebel-Mischbatterien)	ja <input type="checkbox"/>	nein <input type="checkbox"/>
die Badewanne/Duschwanne ist fest eingebaut (Sockel gefliest)	ja <input type="checkbox"/>	nein <input type="checkbox"/>

11. Hat das **WC** einen **Sparspüler**?

(Ein Sparspüler ist eine WC-Spülvorrichtung, bei der die Wassermenge dosiert werden kann. Wenn eine Wohnung mehrere WC hat, beziehen Sie sich bitte auf das besser ausgestattete.)

ja ☐                      nein ☐

12. Verfügt Ihre Wohnung über **moderne Elektroinstallationen** mit einer hinreichend hohen Anschlussleistung zum gleichzeitigen und sicheren Betreiben moderner Haushaltsgeräte? (z. B. Waschmaschine, Spülmaschine, Staubsauger)

ja ☐                      nein ☐

13. Verfügt Ihre Wohnung über **isolierverglaste Fenster**? (*Kastendoppelfenster, die nach 1990 neu eingebaut oder aufgearbeitet/saniert worden sind, zählen hier als isoliertverglaste Fenster.*)  
ja, in allen oder in den meisten Räumen ☐ nein bzw. nur in wenigen Räumen ☐
14. Verfügt Ihre Wohnung über eine **zusätzliche moderne Außenwandwärmedämmung** an allen Außenwänden (*falls Wohnung im obersten Geschoss: Dämmung auch dachseitig*)?  
ja ☐ nein ☐
15. Wie wird Ihre Wohnung **überwiegend beheizt**? (*nur eine Angabe möglich*)  
Einzel-/Mehrraumofen ☐ Gebäude-Zentralheizung ☐  
Etagenheizung ☐ Fernwärmeheizung ☐
16. Ist die Heizung eines **jeden Raumes** separat durch **Thermostatsteuerung** regelbar?  
ja ☐ nein ☐
17. Mit welcher **Energieart** wird Ihre Wohnung **hauptsächlich beheizt**? (*nur eine Angabe möglich*)  
Fernheizung (einschl. Blockheizung) ☐ Elektrizität - Nachtspeicher ☐  
Kohle ☐ Elektro-Wärmepumpe ☐  
Gas ☐ Elektro-Direktheizung ☐  
Öl ☐ Holzheizung ☐  
sonstige Energieart ☐ (*bitte nennen*) .....
18. Sind nachfolgende **technische Einrichtungen** bei Ihnen zu Hause vorhanden?  
ein dezentrales Klimagerät ☐ eine zentrale Klimaanlage im Haus ☐  
für die **gesamte Wohnung** eine automatische Lüftungsanlage ...  
... mit Wärmerückgewinnung ☐ ... ohne Wärmerückgewinnung ☐  
keine der genannten Einrichtungen ☐
19. Wie wird Ihr **Warmwasser überwiegend** erzeugt?  
(*nur eine Angabe möglich; auf das Bad beziehen, falls vorhanden*)  
Fernleitung ☐ Gas ☐ Öl ☐ Elektrizität ☐  
sonstige Energieart ☐ (*bitte nennen*) .....
20. Unterstützt ein **thermischer Sonnenkollektor** Ihre ... ? (*mehrere Ankreuzungen möglich*)  
Warmwasserbereitung ☐ Heizung ☐ nicht vorhanden ☐
21. Wie viele **Räume** ab 6 m<sup>2</sup> hat Ihre Wohnung (ohne Küche, Bad, WC, Korridor)?  
 Räume  
Befinden sich darunter ein oder mehrere eingerichtete **Zimmer für Kinder**? ja ☐ nein ☐
22. Wie viel **Wohnfläche** hat Ihre Wohnung einschließlich Küche, Bad, IWC, Korridor usw.? (*bitte auf volle Quadratmeter runden*)  
 m<sup>2</sup>



27. Haben Sie vor, in absehbarer Zeit aus Ihrer Wohnung/Ihrem Wohnheim **auszuziehen**?

nein

☐ → Falls "nein": Bitte weiter mit Frage 29.

ja, innerhalb der nächsten 2 Jahre

☐

ja, innerhalb der nächsten 5 Jahre

☐

möglicherweise

☐

28. Wo wollen Sie **nach dem Umzug** wohnen? (nur **eine** Angabe möglich)

in Ihrem jetzigen Stadtteil

☐

in einem anderen Dresdner Stadtteil

☐ → welchem .....

in der näheren Umgebung von Dresden

☐ → bevorzugte Gemeinde:.....

in Sachsen (außer Dresden und Umgebung)

☐

in einem anderen der neuen Bundesländer

☐

in einem der alten Bundesländer

☐

im Ausland

☐

Warum wollen Sie nicht in Dresden  
bleiben? .....

29. In welchem Maße nehmen Sie etwaige **Beeinträchtigungen Ihrer Wohnumgebung** wahr?  
(Setzen Sie bitte in **jeder Zeile jeweils ein Kreuz unterhalb einer Ziffer** von  
1 = "keine Wahrnehmung" bis 5 = "sehr starke Wahrnehmung"!)

	keine Wahrneh- mung = 1	2	3	4	sehr starke Wahrneh- mung = 5
Straßenverkehrslärm	<input type="checkbox"/>	<input type="checkbox"/>	<input type="checkbox"/>	<input type="checkbox"/>	<input type="checkbox"/>
Eisenbahnlärm	<input type="checkbox"/>	<input type="checkbox"/>	<input type="checkbox"/>	<input type="checkbox"/>	<input type="checkbox"/>
Flugverkehrslärm	<input type="checkbox"/>	<input type="checkbox"/>	<input type="checkbox"/>	<input type="checkbox"/>	<input type="checkbox"/>
Lärm von Baustellen	<input type="checkbox"/>	<input type="checkbox"/>	<input type="checkbox"/>	<input type="checkbox"/>	<input type="checkbox"/>
Lärm von Gewerbe/Industrie	<input type="checkbox"/>	<input type="checkbox"/>	<input type="checkbox"/>	<input type="checkbox"/>	<input type="checkbox"/>
Lärm durch Anwohner oder Passanten	<input type="checkbox"/>	<input type="checkbox"/>	<input type="checkbox"/>	<input type="checkbox"/>	<input type="checkbox"/>
Luftverschmutzung	<input type="checkbox"/>	<input type="checkbox"/>	<input type="checkbox"/>	<input type="checkbox"/>	<input type="checkbox"/>
Hochwasserrisiko	<input type="checkbox"/>	<input type="checkbox"/>	<input type="checkbox"/>	<input type="checkbox"/>	<input type="checkbox"/>
Unsauberkeit der Straßen und Fußwege	<input type="checkbox"/>	<input type="checkbox"/>	<input type="checkbox"/>	<input type="checkbox"/>	<input type="checkbox"/>
verwaorloste Grundstücke	<input type="checkbox"/>	<input type="checkbox"/>	<input type="checkbox"/>	<input type="checkbox"/>	<input type="checkbox"/>
störendes soziales Umfeld	<input type="checkbox"/>	<input type="checkbox"/>	<input type="checkbox"/>	<input type="checkbox"/>	<input type="checkbox"/>
fehlende Kontaktmöglichkeiten	<input type="checkbox"/>	<input type="checkbox"/>	<input type="checkbox"/>	<input type="checkbox"/>	<input type="checkbox"/>
fehlende Einkaufsmöglichkeiten	<input type="checkbox"/>	<input type="checkbox"/>	<input type="checkbox"/>	<input type="checkbox"/>	<input type="checkbox"/>
schlechte Anbindung an Bus und Bahn	<input type="checkbox"/>	<input type="checkbox"/>	<input type="checkbox"/>	<input type="checkbox"/>	<input type="checkbox"/>
fehlende Freizeitmöglichkeiten	<input type="checkbox"/>	<input type="checkbox"/>	<input type="checkbox"/>	<input type="checkbox"/>	<input type="checkbox"/>
fehlende Barrierefreiheit	<input type="checkbox"/>	<input type="checkbox"/>	<input type="checkbox"/>	<input type="checkbox"/>	<input type="checkbox"/>
andere Beeinträchtigungen:	<input type="checkbox"/>	<input type="checkbox"/>	<input type="checkbox"/>	<input type="checkbox"/>	<input type="checkbox"/>
.....	<input type="checkbox"/>	<input type="checkbox"/>	<input type="checkbox"/>	<input type="checkbox"/>	<input type="checkbox"/>
.....	<input type="checkbox"/>	<input type="checkbox"/>	<input type="checkbox"/>	<input type="checkbox"/>	<input type="checkbox"/>

## 30. Wie beurteilen Sie Ihre persönliche wirtschaftliche Lage ...?

	sehr gut	gut	teils/teils	schlecht	sehr schlecht	das kann ich nicht beurteilen
heute	<input type="checkbox"/>	<input type="checkbox"/>	<input type="checkbox"/>	<input type="checkbox"/>	<input type="checkbox"/>	<input type="checkbox"/>

... und im Vergleich zu heute ...?

	wesentlich besser	etwas besser	gleich	etwas schlechter	wesentlich schlechter	das kann ich nicht beurteilen
voriges Jahr	<input type="checkbox"/>	<input type="checkbox"/>	<input type="checkbox"/>	<input type="checkbox"/>	<input type="checkbox"/>	<input type="checkbox"/>
nächstes Jahr	<input type="checkbox"/>	<input type="checkbox"/>	<input type="checkbox"/>	<input type="checkbox"/>	<input type="checkbox"/>	<input type="checkbox"/>

## 31. Im Auftrag der Stadt nehmen Möbel- und Gebrauchtwarenbörsen Gebrauchsgegenstände entgegen und geben diese kostenfrei an Interessenten ab. Nutzen Sie diese Möglichkeit?

nein, bisher nicht ☐ → Falls "nein": Warum nicht? (bitte nennen)ja, ich habe schon etwas abgegeben ☐ja, ich habe schon etwas mitgenommen ☐

.....

.....



## 32. Haben Sie Interesse am Erwerb von Gebrauchtwaren in den in Frage 31 genannten Einrichtungen?

ja ☐nein ☐

→ Falls "ja": An welchen Produktgruppen haben Sie Interesse?

Möbel ☐Haushaltsgroßgeräte ☐Haushalt Kleingeräte ☐Hausrat ☐Heimelektronik ☐Werkzeug ☐Spielzeug ☐Bekleidung ☐sonstiges ☐, (bitte nennen) .....


## 33. Wie oft treffen Sie mit folgenden Personen zusammen?

	täglich	mehrmals in der Woche	einmal in der Woche	seltener	nie
Ehe-/Lebenspartner	<input type="checkbox"/>	<input type="checkbox"/>	<input type="checkbox"/>	<input type="checkbox"/>	<input type="checkbox"/>
Kinder	<input type="checkbox"/>	<input type="checkbox"/>	<input type="checkbox"/>	<input type="checkbox"/>	<input type="checkbox"/>
Nachbarn	<input type="checkbox"/>	<input type="checkbox"/>	<input type="checkbox"/>	<input type="checkbox"/>	<input type="checkbox"/>
Freunde/Bekannte	<input type="checkbox"/>	<input type="checkbox"/>	<input type="checkbox"/>	<input type="checkbox"/>	<input type="checkbox"/>
Enkel	<input type="checkbox"/>	<input type="checkbox"/>	<input type="checkbox"/>	<input type="checkbox"/>	<input type="checkbox"/>
(Schwieger-)Eltern	<input type="checkbox"/>	<input type="checkbox"/>	<input type="checkbox"/>	<input type="checkbox"/>	<input type="checkbox"/>
andere Verwandte	<input type="checkbox"/>	<input type="checkbox"/>	<input type="checkbox"/>	<input type="checkbox"/>	<input type="checkbox"/>

## 34. Wie sicher fühlen Sie sich in ...?

	sehr sicher	sicher	teils/teils	unsicher	sehr unsicher
Ihrer Wohnung	<input type="checkbox"/>	<input type="checkbox"/>	<input type="checkbox"/>	<input type="checkbox"/>	<input type="checkbox"/>
der Wohngegend, in der Sie leben	<input type="checkbox"/>	<input type="checkbox"/>	<input type="checkbox"/>	<input type="checkbox"/>	<input type="checkbox"/>
der Stadt Dresden	<input type="checkbox"/>	<input type="checkbox"/>	<input type="checkbox"/>	<input type="checkbox"/>	<input type="checkbox"/>

35. Gibt es **Orte oder Stadtteile** in Dresden, wo Sie sich **unsicher fühlen** und sich deshalb ungern dort aufhalten?

ja ☐      nein ☐ → Falls "nein": Bitte weiter mit Frage 36.

Welche **Orte/Stadtteile** sind das? (bitte nennen)

.....

Warum fühlen Sie sich dort unsicher? (bitte nennen)

.....

Was sollte aus Ihrer Sicht **dagegen getan** werden? (bitte nennen)

.....

36. Wie **empfinden Sie persönlich** die Entwicklung von **Straftaten** in Dresden seit dem Jahr 2000?

	deutlich an- gestiegen	leicht an- gestiegen	unverän- dert	leicht rück- läufig	deutlich rückläufig
allgemein	<input type="checkbox"/>	<input type="checkbox"/>	<input type="checkbox"/>	<input type="checkbox"/>	<input type="checkbox"/>
Raubüberfälle	<input type="checkbox"/>	<input type="checkbox"/>	<input type="checkbox"/>	<input type="checkbox"/>	<input type="checkbox"/>
Körperverletzung	<input type="checkbox"/>	<input type="checkbox"/>	<input type="checkbox"/>	<input type="checkbox"/>	<input type="checkbox"/>
Sexualdelikte	<input type="checkbox"/>	<input type="checkbox"/>	<input type="checkbox"/>	<input type="checkbox"/>	<input type="checkbox"/>
Diebstahl	<input type="checkbox"/>	<input type="checkbox"/>	<input type="checkbox"/>	<input type="checkbox"/>	<input type="checkbox"/>
Einbrüche	<input type="checkbox"/>	<input type="checkbox"/>	<input type="checkbox"/>	<input type="checkbox"/>	<input type="checkbox"/>
Vandalismus/Sachbeschädigungen	<input type="checkbox"/>	<input type="checkbox"/>	<input type="checkbox"/>	<input type="checkbox"/>	<input type="checkbox"/>
Wirtschaftskriminalität	<input type="checkbox"/>	<input type="checkbox"/>	<input type="checkbox"/>	<input type="checkbox"/>	<input type="checkbox"/>
Rauschgiftkriminalität	<input type="checkbox"/>	<input type="checkbox"/>	<input type="checkbox"/>	<input type="checkbox"/>	<input type="checkbox"/>
Erpressung	<input type="checkbox"/>	<input type="checkbox"/>	<input type="checkbox"/>	<input type="checkbox"/>	<input type="checkbox"/>

37. Wie **sicher** fühlen Sie sich als **Verkehrsteilnehmer** in der Landeshauptstadt Dresden?

	sehr sicher	sicher	teils/teils	unsicher	sehr unsicher	kann ich nicht beurteilen
als Fußgänger	<input type="checkbox"/>	<input type="checkbox"/>	<input type="checkbox"/>	<input type="checkbox"/>	<input type="checkbox"/>	--
als Fahrgast im öffentli- chen Nahverkehr	<input type="checkbox"/>	<input type="checkbox"/>	<input type="checkbox"/>	<input type="checkbox"/>	<input type="checkbox"/>	<input type="checkbox"/>
als Radfahrer	<input type="checkbox"/>	<input type="checkbox"/>	<input type="checkbox"/>	<input type="checkbox"/>	<input type="checkbox"/>	<input type="checkbox"/>
als Pkw-Fahrer	<input type="checkbox"/>	<input type="checkbox"/>	<input type="checkbox"/>	<input type="checkbox"/>	<input type="checkbox"/>	<input type="checkbox"/>
als Motorradfahrer	<input type="checkbox"/>	<input type="checkbox"/>	<input type="checkbox"/>	<input type="checkbox"/>	<input type="checkbox"/>	<input type="checkbox"/>

38. Wie sehen Sie die **Entwicklung der Verkehrsunfälle** in Dresden seit dem Jahr 2000?

	deutlich an- gestiegen	leicht an- gestiegen	unverän- dert	leicht rück- läufig	deutlich rückläufig
allgemein	<input type="checkbox"/>	<input type="checkbox"/>	<input type="checkbox"/>	<input type="checkbox"/>	<input type="checkbox"/>
Bagatellunfälle ohne Personenschä- den	<input type="checkbox"/>	<input type="checkbox"/>	<input type="checkbox"/>	<input type="checkbox"/>	<input type="checkbox"/>
Unfälle mit verletzten Personen	<input type="checkbox"/>	<input type="checkbox"/>	<input type="checkbox"/>	<input type="checkbox"/>	<input type="checkbox"/>
Unfälle mit getöteten Personen	<input type="checkbox"/>	<input type="checkbox"/>	<input type="checkbox"/>	<input type="checkbox"/>	<input type="checkbox"/>



39. Nachfolgend sind einige **Maßnahmen zur Vorbeugung von Verkehrsunfällen** aufgeführt. **Wie sollten diese aus Ihrer Sicht zukünftig durchgeführt werden?**

	deutlich verstärkt	leicht verstärkt	unverändert	leicht verringert	deutlich verringert
Geschwindigkeitskontrollen	<input type="checkbox"/>	<input type="checkbox"/>	<input type="checkbox"/>	<input type="checkbox"/>	<input type="checkbox"/>
Rotlichtüberwachung an Ampeln	<input type="checkbox"/>	<input type="checkbox"/>	<input type="checkbox"/>	<input type="checkbox"/>	<input type="checkbox"/>
Überwachung der Handybenutzung beim Fahrzeugführen	<input type="checkbox"/>	<input type="checkbox"/>	<input type="checkbox"/>	<input type="checkbox"/>	<input type="checkbox"/>
Fahrradkontrollen	<input type="checkbox"/>	<input type="checkbox"/>	<input type="checkbox"/>	<input type="checkbox"/>	<input type="checkbox"/>
Schulwegkontrollen	<input type="checkbox"/>	<input type="checkbox"/>	<input type="checkbox"/>	<input type="checkbox"/>	<input type="checkbox"/>
Alkoholkontrollen	<input type="checkbox"/>	<input type="checkbox"/>	<input type="checkbox"/>	<input type="checkbox"/>	<input type="checkbox"/>

40. Wissen Sie, wo die für Sie örtlich zuständige Polizeidienststelle ist?

ja ☐ → Falls "ja": Ist sie ... ? zu weit weg ☐ gut erreichbar ☐  
nein ☐

41. Hatten Sie in den letzten etwa 3 Jahren Kontakt zur Polizei?


ja ☐ nein ☐ → Falls "nein": Bitte weiter mit Frage 43.

42. Welche Erfahrungen haben Sie beim Kontakt mit der Polizei gemacht? Bewerten Sie dazu bitte die folgenden Aussagen. (Setzen Sie bitte in jeder Zeile jeweils ein Kreuz unterhalb einer Ziffer von 1 = "stimme sehr zu" bis 5 = "stimme überhaupt nicht zu!")

	stimme sehr zu = 1	2	3	4	stimme überhaupt nicht zu = 5
Die Polizei reagierte schnell/war schnell vor Ort.	<input type="checkbox"/>	<input type="checkbox"/>	<input type="checkbox"/>	<input type="checkbox"/>	<input type="checkbox"/>
Die Beamten nahmen das Problem ernst.	<input type="checkbox"/>	<input type="checkbox"/>	<input type="checkbox"/>	<input type="checkbox"/>	<input type="checkbox"/>
Die Beamten handelten kompetent.	<input type="checkbox"/>	<input type="checkbox"/>	<input type="checkbox"/>	<input type="checkbox"/>	<input type="checkbox"/>
Die äußere Erscheinung der Beamten war korrekt.	<input type="checkbox"/>	<input type="checkbox"/>	<input type="checkbox"/>	<input type="checkbox"/>	<input type="checkbox"/>

Nennen Sie bitte noch den **Anlass** für den Kontakt/die Kontakte. (Mehrfachnennungen möglich)

.....



Bitte beantworten Sie die folgende Frage nur, wenn Sie gegenwärtig in Ihrem Haushalt ein Kind oder mehrere Kinder im Vorschul- oder Schulalter haben. Sonst bitte weiter mit Frage 44.

43. Wie sicher ist/wäre aus Ihrer Sicht Ihr Kind ...? (Setzen Sie bitte in jeder Zeile jeweils ein Kreuz!)

	sehr sicher	sicher	teils/teils	unsicher	sehr unsicher
auf dem Weg zu/von Kindergarten und Schule	<input type="checkbox"/>	<input type="checkbox"/>	<input type="checkbox"/>	<input type="checkbox"/>	<input type="checkbox"/>
auf dem Weg zu/von Freizeiteinrichtungen	<input type="checkbox"/>	<input type="checkbox"/>	<input type="checkbox"/>	<input type="checkbox"/>	<input type="checkbox"/>
während des Aufenthaltes in Kindergarten und Schule	<input type="checkbox"/>	<input type="checkbox"/>	<input type="checkbox"/>	<input type="checkbox"/>	<input type="checkbox"/>
während des Aufenthaltes in Freizeiteinrichtungen	<input type="checkbox"/>	<input type="checkbox"/>	<input type="checkbox"/>	<input type="checkbox"/>	<input type="checkbox"/>

44. Das Wohlbefinden und die Gesundheit werden von sehr verschiedenen Faktoren beeinflusst. Welche **drei** der unten aufgeführten Faktoren **beeinträchtigen** Ihrer Meinung nach gegenwärtig am stärksten Ihre **eigene** Gesundheit? (Bitte setzen Sie **genau drei Kreuze**.)

Alleinsein	<input type="checkbox"/>	fehlende Sportstätten	<input type="checkbox"/>	Partnerschaftsprobleme	<input type="checkbox"/>
Arbeitsklima	<input type="checkbox"/>	finanzielle Situation	<input type="checkbox"/>	persönliche Erbanlage	<input type="checkbox"/>
Alkohol	<input type="checkbox"/>	Konflikte in der Familie	<input type="checkbox"/>	Rauchen	<input type="checkbox"/>
Arbeitslosigkeit	<input type="checkbox"/>	Lärm	<input type="checkbox"/>	Stress im Beruf	<input type="checkbox"/>
berufliche Unsicherheit	<input type="checkbox"/>	Luftverschmutzung	<input type="checkbox"/>	Übergewicht	<input type="checkbox"/>
Eintönigkeit im täglichen Leben	<input type="checkbox"/>	mögliche Schadstoffe in Lebensmitteln	<input type="checkbox"/>	schlechte ärztliche Betreuung	<input type="checkbox"/>
motorisierter Straßenverkehr	<input type="checkbox"/>	sonstiges <input type="checkbox"/> (bitte nennen) .....			

--	--	--	--	--	--	--	--	--	--

45. Nachfolgend werden einige **Lebensbedingungen** angeführt. Diese können mehr oder weniger wichtig sein, um sich am Wohnort wohl zu fühlen. Geben Sie bitte an, wie **wichtig** jede einzelne Lebensbedingung für Sie persönlich ist! (Setzen Sie bitte in jeder Zeile jeweils ein Kreuz!)

	sehr wichtig	←————→				völlig unwichtig
Betreuungs- und Bildungsangebote für Kinder (Kita)	<input type="checkbox"/>	<input type="checkbox"/>	<input type="checkbox"/>	<input type="checkbox"/>	<input type="checkbox"/>	
Schulangebot	<input type="checkbox"/>	<input type="checkbox"/>	<input type="checkbox"/>	<input type="checkbox"/>	<input type="checkbox"/>	
Kinder- und Jugendtreffs	<input type="checkbox"/>	<input type="checkbox"/>	<input type="checkbox"/>	<input type="checkbox"/>	<input type="checkbox"/>	
gute Nachbarschaft	<input type="checkbox"/>	<input type="checkbox"/>	<input type="checkbox"/>	<input type="checkbox"/>	<input type="checkbox"/>	
Unterstützungsangebote für bedürftige Personen	<input type="checkbox"/>	<input type="checkbox"/>	<input type="checkbox"/>	<input type="checkbox"/>	<input type="checkbox"/>	
Unterstützungsangebote für pflegende Angehörige	<input type="checkbox"/>	<input type="checkbox"/>	<input type="checkbox"/>	<input type="checkbox"/>	<input type="checkbox"/>	
Unterstützungsangebote speziell für ältere Menschen	<input type="checkbox"/>	<input type="checkbox"/>	<input type="checkbox"/>	<input type="checkbox"/>	<input type="checkbox"/>	
Unterstützungsangebote speziell für Frauen	<input type="checkbox"/>	<input type="checkbox"/>	<input type="checkbox"/>	<input type="checkbox"/>	<input type="checkbox"/>	
Unterstützungsangebote speziell für Männer	<input type="checkbox"/>	<input type="checkbox"/>	<input type="checkbox"/>	<input type="checkbox"/>	<input type="checkbox"/>	
Unterstützungsangebote für Menschen mit Behinderungen	<input type="checkbox"/>	<input type="checkbox"/>	<input type="checkbox"/>	<input type="checkbox"/>	<input type="checkbox"/>	
Einkaufsmöglichkeiten	<input type="checkbox"/>	<input type="checkbox"/>	<input type="checkbox"/>	<input type="checkbox"/>	<input type="checkbox"/>	
Versorgung mit öffentlichen Verkehrsmitteln	<input type="checkbox"/>	<input type="checkbox"/>	<input type="checkbox"/>	<input type="checkbox"/>	<input type="checkbox"/>	
Parkmöglichkeiten für Pkw	<input type="checkbox"/>	<input type="checkbox"/>	<input type="checkbox"/>	<input type="checkbox"/>	<input type="checkbox"/>	
Radwege im Stadtgebiet	<input type="checkbox"/>	<input type="checkbox"/>	<input type="checkbox"/>	<input type="checkbox"/>	<input type="checkbox"/>	
Park- und Grünanlagen	<input type="checkbox"/>	<input type="checkbox"/>	<input type="checkbox"/>	<input type="checkbox"/>	<input type="checkbox"/>	
gute Durchgrünung im Wohngebiet	<input type="checkbox"/>	<input type="checkbox"/>	<input type="checkbox"/>	<input type="checkbox"/>	<input type="checkbox"/>	
Schwimmbäder und Sportanlagen	<input type="checkbox"/>	<input type="checkbox"/>	<input type="checkbox"/>	<input type="checkbox"/>	<input type="checkbox"/>	
öffentliche Sicherheit/Schutz vor Kriminalität	<input type="checkbox"/>	<input type="checkbox"/>	<input type="checkbox"/>	<input type="checkbox"/>	<input type="checkbox"/>	
Gestaltung/Erhaltung von Gebäuden und Straßenbild	<input type="checkbox"/>	<input type="checkbox"/>	<input type="checkbox"/>	<input type="checkbox"/>	<input type="checkbox"/>	
Attraktivität der Innenstadt	<input type="checkbox"/>	<input type="checkbox"/>	<input type="checkbox"/>	<input type="checkbox"/>	<input type="checkbox"/>	
Museen	<input type="checkbox"/>	<input type="checkbox"/>	<input type="checkbox"/>	<input type="checkbox"/>	<input type="checkbox"/>	
Bibliotheken	<input type="checkbox"/>	<input type="checkbox"/>	<input type="checkbox"/>	<input type="checkbox"/>	<input type="checkbox"/>	
andere Kulturangebote	<input type="checkbox"/>	<input type="checkbox"/>	<input type="checkbox"/>	<input type="checkbox"/>	<input type="checkbox"/>	

46. Wie lässt sich am ehesten ihr **Verhältnis zu Ihren Nachbarn** beschreiben?

habe kaum Kontakt ☐ wir unterhalten uns öfter ☐ wir helfen uns gelegentlich gegenseitig ☐

47. Wie beurteilen Sie gegenwärtig ...?

**Ihren Gesundheitszustand, ...**

gut ☐ einigermaßen zufriedenstellend ☐ schlecht ☐

**Ihr Wohlbefinden insgesamt, ...**

gut ☐ einigermaßen zufriedenstellend ☐ schlecht ☐

**Ihre Wohnsituation ...**

gut ☐ einigermaßen zufriedenstellend ☐ schlecht ☐

**und Ihre Arbeitssituation**

gut ☐ einigermaßen zufriedenstellend ☐ schlecht ☐

48. Noch einmal zu den Lebensbedingungen; wie **zufrieden** sind Sie persönlich **heute an Ihrem Wohnort** mit jeder einzelnen Bedingung?

(Setzen Sie bitte in jeder Zeile jeweils ein Kreuz!)

	sehr zufrie- den						völlig unzufrie- den	Das kann ich nicht beurteilen.
Betreuungs- und Bildungsangebote für Kinder (Kita)	<input type="checkbox"/>	<input type="checkbox"/>	<input type="checkbox"/>	<input type="checkbox"/>	<input type="checkbox"/>	<input type="checkbox"/>	<input type="checkbox"/>	
Schulangebot	<input type="checkbox"/>	<input type="checkbox"/>	<input type="checkbox"/>	<input type="checkbox"/>	<input type="checkbox"/>	<input type="checkbox"/>	<input type="checkbox"/>	
Kinder- und Jugendtreffs	<input type="checkbox"/>	<input type="checkbox"/>	<input type="checkbox"/>	<input type="checkbox"/>	<input type="checkbox"/>	<input type="checkbox"/>	<input type="checkbox"/>	
gute Nachbarschaft	<input type="checkbox"/>	<input type="checkbox"/>	<input type="checkbox"/>	<input type="checkbox"/>	<input type="checkbox"/>	<input type="checkbox"/>	<input type="checkbox"/>	
Unterstützungsangebote für bedürftige Personen	<input type="checkbox"/>	<input type="checkbox"/>	<input type="checkbox"/>	<input type="checkbox"/>	<input type="checkbox"/>	<input type="checkbox"/>	<input type="checkbox"/>	
Unterstützungsangebote für pflegende Angehörige	<input type="checkbox"/>	<input type="checkbox"/>	<input type="checkbox"/>	<input type="checkbox"/>	<input type="checkbox"/>	<input type="checkbox"/>	<input type="checkbox"/>	
Unterstützungsangebote speziell für ältere Menschen	<input type="checkbox"/>	<input type="checkbox"/>	<input type="checkbox"/>	<input type="checkbox"/>	<input type="checkbox"/>	<input type="checkbox"/>	<input type="checkbox"/>	
Unterstützungsangebote speziell für Frauen	<input type="checkbox"/>	<input type="checkbox"/>	<input type="checkbox"/>	<input type="checkbox"/>	<input type="checkbox"/>	<input type="checkbox"/>	<input type="checkbox"/>	
Unterstützungsangebote speziell für Männer	<input type="checkbox"/>	<input type="checkbox"/>	<input type="checkbox"/>	<input type="checkbox"/>	<input type="checkbox"/>	<input type="checkbox"/>	<input type="checkbox"/>	
Unterstützungsangebote für Menschen mit Behinderungen	<input type="checkbox"/>	<input type="checkbox"/>	<input type="checkbox"/>	<input type="checkbox"/>	<input type="checkbox"/>	<input type="checkbox"/>	<input type="checkbox"/>	
Einkaufsmöglichkeiten	<input type="checkbox"/>	<input type="checkbox"/>	<input type="checkbox"/>	<input type="checkbox"/>	<input type="checkbox"/>	<input type="checkbox"/>	<input type="checkbox"/>	
Versorgung mit öffentlichen Verkehrsmitteln	<input type="checkbox"/>	<input type="checkbox"/>	<input type="checkbox"/>	<input type="checkbox"/>	<input type="checkbox"/>	<input type="checkbox"/>	<input type="checkbox"/>	
Parkmöglichkeiten für Pkw	<input type="checkbox"/>	<input type="checkbox"/>	<input type="checkbox"/>	<input type="checkbox"/>	<input type="checkbox"/>	<input type="checkbox"/>	<input type="checkbox"/>	
Radwege im Stadtgebiet	<input type="checkbox"/>	<input type="checkbox"/>	<input type="checkbox"/>	<input type="checkbox"/>	<input type="checkbox"/>	<input type="checkbox"/>	<input type="checkbox"/>	
Park- und Grünanlagen	<input type="checkbox"/>	<input type="checkbox"/>	<input type="checkbox"/>	<input type="checkbox"/>	<input type="checkbox"/>	<input type="checkbox"/>	<input type="checkbox"/>	
gute Durchgrünung im Wohngebiet	<input type="checkbox"/>	<input type="checkbox"/>	<input type="checkbox"/>	<input type="checkbox"/>	<input type="checkbox"/>	<input type="checkbox"/>	<input type="checkbox"/>	
Schwimmbäder und Sportanlagen	<input type="checkbox"/>	<input type="checkbox"/>	<input type="checkbox"/>	<input type="checkbox"/>	<input type="checkbox"/>	<input type="checkbox"/>	<input type="checkbox"/>	
öffentliche Sicherheit/Schutz vor Kriminalität	<input type="checkbox"/>	<input type="checkbox"/>	<input type="checkbox"/>	<input type="checkbox"/>	<input type="checkbox"/>	<input type="checkbox"/>	<input type="checkbox"/>	
Gestaltung/Erhaltung von Gebäuden und Straßenbild	<input type="checkbox"/>	<input type="checkbox"/>	<input type="checkbox"/>	<input type="checkbox"/>	<input type="checkbox"/>	<input type="checkbox"/>	<input type="checkbox"/>	
Attraktivität der Innenstadt	<input type="checkbox"/>	<input type="checkbox"/>	<input type="checkbox"/>	<input type="checkbox"/>	<input type="checkbox"/>	<input type="checkbox"/>	<input type="checkbox"/>	
Museen	<input type="checkbox"/>	<input type="checkbox"/>	<input type="checkbox"/>	<input type="checkbox"/>	<input type="checkbox"/>	<input type="checkbox"/>	<input type="checkbox"/>	
Bibliotheken	<input type="checkbox"/>	<input type="checkbox"/>	<input type="checkbox"/>	<input type="checkbox"/>	<input type="checkbox"/>	<input type="checkbox"/>	<input type="checkbox"/>	
andere Kulturangebote	<input type="checkbox"/>	<input type="checkbox"/>	<input type="checkbox"/>	<input type="checkbox"/>	<input type="checkbox"/>	<input type="checkbox"/>	<input type="checkbox"/>	

49. Welche **Kriterien** sind Ihnen bei der **Auswahl einer Schule** wichtig?  
(Setzen Sie bitte in jeder Zeile jeweils ein Kreuz!)

Kriterium	Schulart	sehr wichtig	wichtig	teils/teils	weniger wichtig	völlig unwichtig
Entfernung vom Wohnort	Grundschule	<input type="checkbox"/>	<input type="checkbox"/>	<input type="checkbox"/>	<input type="checkbox"/>	<input type="checkbox"/>
	Mittelschule/ Gymnasium	<input type="checkbox"/>	<input type="checkbox"/>	<input type="checkbox"/>	<input type="checkbox"/>	<input type="checkbox"/>
Anbindung an den ÖPNV	Grundschule	<input type="checkbox"/>	<input type="checkbox"/>	<input type="checkbox"/>	<input type="checkbox"/>	<input type="checkbox"/>
	Mittelschule/ Gymnasium	<input type="checkbox"/>	<input type="checkbox"/>	<input type="checkbox"/>	<input type="checkbox"/>	<input type="checkbox"/>
Bildungskonzept der Schule	Grundschule	<input type="checkbox"/>	<input type="checkbox"/>	<input type="checkbox"/>	<input type="checkbox"/>	<input type="checkbox"/>
	Mittelschule/ Gymnasium	<input type="checkbox"/>	<input type="checkbox"/>	<input type="checkbox"/>	<input type="checkbox"/>	<input type="checkbox"/>
Hort-/Ganztagsbetreuung	Grundschule	<input type="checkbox"/>	<input type="checkbox"/>	<input type="checkbox"/>	<input type="checkbox"/>	<input type="checkbox"/>
	Mittelschule/ Gymnasium	<input type="checkbox"/>	<input type="checkbox"/>	<input type="checkbox"/>	<input type="checkbox"/>	<input type="checkbox"/>
Ausstattung und baulicher Zustand der Schule	Grundschule	<input type="checkbox"/>	<input type="checkbox"/>	<input type="checkbox"/>	<input type="checkbox"/>	<input type="checkbox"/>
	Mittelschule/ Gymnasium	<input type="checkbox"/>	<input type="checkbox"/>	<input type="checkbox"/>	<input type="checkbox"/>	<input type="checkbox"/>
Schulbesuch entsprechend Freundeskreis	Grundschule	<input type="checkbox"/>	<input type="checkbox"/>	<input type="checkbox"/>	<input type="checkbox"/>	<input type="checkbox"/>
	Mittelschule/ Gymnasium	<input type="checkbox"/>	<input type="checkbox"/>	<input type="checkbox"/>	<input type="checkbox"/>	<input type="checkbox"/>

50. Übernehmen Sie gegenwärtig **ehrenamtlich feste Aufgaben** und in welchem **Bereich**?  
Sind Sie **Mitglied in einer Organisation**?

ehrenamtliche Arbeit übernehme ich...	zur Zeit	Bereich:	ich bin Mitglied in einer Organisation, einem Verein o. ä.
Der zeitliche Aufwand für alle ehrenamtlichen Tätigkeiten beträgt <b>monatlich durchschnittlich</b> : <div style="display: inline-block; border: 1px solid black; width: 30px; height: 20px; margin: 2px;"></div> <div style="display: inline-block; border: 1px solid black; width: 30px; height: 20px; margin: 2px;"></div> <div style="display: inline-block; border: 1px solid black; width: 30px; height: 20px; margin: 2px;"></div> Stunden	<input type="checkbox"/>	- sozial/gesundheitlich	<input type="checkbox"/>
	<input type="checkbox"/>	- politisch	<input type="checkbox"/>
	<input type="checkbox"/>	- kirchlich	<input type="checkbox"/>
	<input type="checkbox"/>	- Kultur	<input type="checkbox"/>
	<input type="checkbox"/>	- Sport	<input type="checkbox"/>
	<input type="checkbox"/>	- Umweltschutz	<input type="checkbox"/>
	<input type="checkbox"/>	- Katastrophenschutz	<input type="checkbox"/>
	<input type="checkbox"/>	- anderer:.....	<input type="checkbox"/>
Erhalten Sie eine <b>Aufwandsentschädigung</b> ? ja <input type="checkbox"/> nein <input type="checkbox"/>	<input type="checkbox"/> trifft auf mich nicht zu		<input type="checkbox"/>

51. **Weshalb** besuchen Sie öffentliche **Grün- und Parkanlagen**? (Mehrfachnennungen möglich)

Spaziergänge ☐ sportliche Betätigung ☐ Kinderspiel und -sport ☐ besuche  
Hund ausführen ☐ auf dem Arbeitsweg ☐ auf dem Einkaufsweg ☐ ich nie ☐  
sonstiges ☐ (bitte nennen) .....

52. Welche **Elemente** wären Ihnen bei der **Planung neuer Parkanlagen** wichtig?  
(Bitte Ziffern als Wertung eintragen: 1 ... das Wichtigste bis 5 ... das Unwichtigste)

☐ Spielgeräte ☐ Bänke ☐ Liegewiesen ☐ Blumenrabatten ☐ Papierkörbe

Sonstige (bitte nennen): .....

53. Wie viel müsste Ihrer Meinung nach im Vergleich zu heute in der Stadt für die nachfolgend genannten Personengruppen getan werden?

	viel mehr	mehr	so viel wie jetzt	weniger	viel weniger
Alleinerziehende	<input type="checkbox"/>	<input type="checkbox"/>	<input type="checkbox"/>	<input type="checkbox"/>	<input type="checkbox"/>
Arbeitslose	<input type="checkbox"/>	<input type="checkbox"/>	<input type="checkbox"/>	<input type="checkbox"/>	<input type="checkbox"/>
Asylbewerber/innen	<input type="checkbox"/>	<input type="checkbox"/>	<input type="checkbox"/>	<input type="checkbox"/>	<input type="checkbox"/>
Ausländer/innen	<input type="checkbox"/>	<input type="checkbox"/>	<input type="checkbox"/>	<input type="checkbox"/>	<input type="checkbox"/>
Aussiedler/innen	<input type="checkbox"/>	<input type="checkbox"/>	<input type="checkbox"/>	<input type="checkbox"/>	<input type="checkbox"/>
Menschen mit Behinderungen	<input type="checkbox"/>	<input type="checkbox"/>	<input type="checkbox"/>	<input type="checkbox"/>	<input type="checkbox"/>
Frauen	<input type="checkbox"/>	<input type="checkbox"/>	<input type="checkbox"/>	<input type="checkbox"/>	<input type="checkbox"/>
Männer	<input type="checkbox"/>	<input type="checkbox"/>	<input type="checkbox"/>	<input type="checkbox"/>	<input type="checkbox"/>
Jugendliche	<input type="checkbox"/>	<input type="checkbox"/>	<input type="checkbox"/>	<input type="checkbox"/>	<input type="checkbox"/>
Kinder	<input type="checkbox"/>	<input type="checkbox"/>	<input type="checkbox"/>	<input type="checkbox"/>	<input type="checkbox"/>
kinderreiche Familien	<input type="checkbox"/>	<input type="checkbox"/>	<input type="checkbox"/>	<input type="checkbox"/>	<input type="checkbox"/>
Obdachlose	<input type="checkbox"/>	<input type="checkbox"/>	<input type="checkbox"/>	<input type="checkbox"/>	<input type="checkbox"/>
psychisch kranke Menschen	<input type="checkbox"/>	<input type="checkbox"/>	<input type="checkbox"/>	<input type="checkbox"/>	<input type="checkbox"/>
Senioren/innen	<input type="checkbox"/>	<input type="checkbox"/>	<input type="checkbox"/>	<input type="checkbox"/>	<input type="checkbox"/>

An dieser Stelle möchten wir Ihnen noch einige Fragen zu Ihren persönlichen Lebensumständen stellen.

54. Wie ist Ihr Familienstand?

verheiratet und zusammen lebend ☐

verheiratet und getrennt lebend ☐

verwitwet ☐

geschieden ☐

ledig ☐

Leben Sie in einer Lebensgemeinschaft?

ja ☐

nein ☐

Fragen 55 bis 61: Falls Sie mit einem (Ehe- oder Lebens)-Partner zusammenleben, was trifft auf diesen zu?

55. Welchem Geschlecht gehören Sie an?

- männlich ☐

- weiblich ☐

Welchem Geschlecht gehört Ihr Partner an?

- männlich ☐

- weiblich ☐

56. In welchem Jahr sind Sie geboren?

1	9		
---	---	--	--

In welchem Jahr ist Ihr Partner geboren?

1	9		
---	---	--	--

57. Welchen höchsten allgemeinbildenden Schulabschluss haben Sie bisher erworben?

Falls Sie mit einem (Ehe- oder Lebens)-Partner zusammenleben: Was trifft auf diesen zu?

(jeweils nur eine Angabe möglich)

allgemeine Hochschulreife, Abitur

☐
☐

Fachhochschulreife bzw. fachgebundene Hochschulreife

☐
☐

Realschulabschluss (einschließlich mittlere Reife, 10. Klasse)

☐
☐

Hauptschulabschluss (Volksschule, Grundschule, 8. oder 9. Klasse)

☐
☐

Schule beendet ohne Abschluss der 8. Klasse

☐
☐

noch in der Schule

☐
☐

58. Welchen höchsten **beruflichen Abschluss** haben Sie? *(jeweils nur eine Angabe möglich)*

	<u>Sie selbst</u>	<u>Partner</u>
Hochschul-/Universitätsabschluss, Promotion	<input type="checkbox"/>	<input type="checkbox"/>
Fachhochschulabschluss, Ingenieurabschluss	<input type="checkbox"/>	<input type="checkbox"/>
Meister-, Techniker- oder gleichwertiger Fachschulabschluss	<input type="checkbox"/>	<input type="checkbox"/>
abgeschlossene Berufsausbildung als Facharbeiter o. ä.	<input type="checkbox"/>	<input type="checkbox"/>
Teilabschluss, beruflich-betriebliche Anlernzeit mit Abschlusszeugnis	<input type="checkbox"/>	<input type="checkbox"/>
(noch) ohne abgeschlossene Berufsausbildung	<input type="checkbox"/>	<input type="checkbox"/>

59. Welche **Stellung im Erwerbsleben** trifft auf Sie bzw. Ihren (Ehe- oder Lebens)-Partner zu? *(jeweils nur eine Angabe möglich)*

	<u>Sie selbst</u>	<u>Partner</u>
Erwerbstätige (auch vertraglich Beurlaubte)	<input type="checkbox"/>	<input type="checkbox"/>
Auszubildende/Lehrlinge, Wehr- und Zivildienstleistende	<input type="checkbox"/>	<input type="checkbox"/>
in der Schule/Studierende	<input type="checkbox"/>	<input type="checkbox"/>
Arbeitslose/Arbeitsuchende	<input type="checkbox"/>	<input type="checkbox"/>
Altersübergang (Vorruhestand)	<input type="checkbox"/>	<input type="checkbox"/>
in Rente/in Pension	<input type="checkbox"/>	<input type="checkbox"/>
Hausfrauen/-männer	<input type="checkbox"/>	<input type="checkbox"/>
etwas anderes	<input type="checkbox"/>	<input type="checkbox"/>

*Bitte beantworten Sie die Fragen 60 und 61 nur, wenn Sie erwerbstätig oder in Ausbildung sind oder Ihr (Ehe- oder Lebens)-Partner erwerbstätig oder in Ausbildung ist.*

60. Welche **berufliche Stellung** trifft auf Sie bzw. Ihren (Ehe- oder Lebens)-Partner zu? *(jeweils nur eine Angabe möglich)*

	<u>Sie selbst</u>	<u>Partner</u>
Selbständige <b>mit</b> (bezahlten) Beschäftigten	<input type="checkbox"/>	<input type="checkbox"/>
Selbständige <b>ohne</b> (bezahlte) Beschäftigte	<input type="checkbox"/>	<input type="checkbox"/>
mithelfende Familienangehörige	<input type="checkbox"/>	<input type="checkbox"/>
leitende oder wissenschaftliche Angestellte, Beamte des höheren Dienstes	<input type="checkbox"/>	<input type="checkbox"/>
mittlere Angestellte, Beamte des gehobenen oder mittleren Dienstes	<input type="checkbox"/>	<input type="checkbox"/>
einfache Angestellte, Beamte des einfachen Dienstes	<input type="checkbox"/>	<input type="checkbox"/>
Vorarbeiter/innen, Poliere, Facharbeiter/innen	<input type="checkbox"/>	<input type="checkbox"/>
ungelernt oder angelernt	<input type="checkbox"/>	<input type="checkbox"/>

61. Bitte geben Sie hier den **Ort der Arbeits- bzw. Ausbildungsstätte** an:

Sie selbst: Stadt/Gemeinde ..... und Stadtteil/Ortsteil .....  
(Ehe-)Partner: Stadt/Gemeinde ..... und Stadtteil/Ortsteil .....


*Bitte beantworten Sie die Fragen 62 und 63 nur, wenn Sie selbst erwerbstätig sind.*

62. Entspricht Ihre Arbeitstätigkeit Ihrer **beruflichen Qualifikation**?

ja ☐ → Falls "ja": Bitte weiter mit Frage 64.

nein ☐

63. Was trifft auf Sie zu (in Verbindung mit Frage 62)? (mehrere Ankreuzungen möglich)

bin eigentlich höher qualifiziert ☐

habe anderen Beruf gelernt ☐

anderes ☐, (bitte nennen) .....

64. Wie viele Personen leben ständig in Ihrem Haushalt, Sie selbst mitgerechnet?

(Als Haushalt gilt der Personenkreis, der gemeinsam wohnt **und** wirtschaftet.)

Personen

65. Wie viele Personen davon sind ...?

unter 6 Jahre alt  Personen

25 bis 59 Jahre alt  Personen

6 bis 14 Jahre alt  Personen

60 bis 64 Jahre alt  Personen

15 bis 17 Jahre alt  Personen

65 bis 74 Jahre alt  Personen

18 bis 24 Jahre alt  Personen

75 Jahre alt und älter  Personen

66. Welche Staatsbürgerschaft(en) haben Sie? (auch 2 Ankreuzungen möglich)

deutsch ☐

andere ☐

67. Sind Sie auf dem Territorium der heutigen Bundesrepublik Deutschland oder im früheren Deutschen Reich geboren?

ja ☐

nein ☐ → Falls "nein": In welchem Land liegt Ihr Geburtsort? .....

68. Welche Sprache sprechen Sie normalerweise in Ihrer Familie zu Hause?

deutsch ☐

eine andere Sprache ☐, welche? (bitte nennen) .....

69. Wie viele Kinder wünschen Sie sich noch? (bitte Anzahl angeben)

Kind(er)

keine ☐ → Falls "keine": Bitte weiter mit Frage 71.

70. Würden Sie Elternzeit in Anspruch nehmen? (mehrere Ankreuzungen möglich)

ja, Mutter ☐

ja, Vater ☐

nein ☐

→ Falls "nein": Warum nicht? .....

71. Gibt es Mitglieder Ihres Haushaltes, die eine amtlich anerkannte Behinderung haben?

(mehrere Ankreuzungen möglich)

Gehbehinderung ☐, darunter ... mit Rollstuhl ☐ ... mit Rollator ☐

Gehörlos ☐ Hörbehinderung ☐ Sehbehinderung ☐ eine andere Behinderung ☐

keine Haushaltsmitglieder mit Behinderungen ☐

72. Haben Sie selbst oder Haushaltsmitglied(er) einen Schwerbehindertenausweis?

(mehrere Ankreuzungen möglich)

ja, ich selbst ☐

ja, jemand anderes ☐

nein ☐

nein, aber vermutlich besteht ein Anspruch darauf ☐

73. **Beziehen** Sie selbst oder bezieht ein Mitglied Ihres **Haushaltes** eine der folgenden **Leistungen**?  
(mehrere Ankreuzungen möglich)

Arbeitslosengeld	<input type="checkbox"/>	Pflegegeld	<input type="checkbox"/>
Arbeitslosengeld II	<input type="checkbox"/>	Sozialgeld	<input type="checkbox"/>
Mietgeld bzw. Wohngeld oder Lastenzuschuss	<input type="checkbox"/>	Grundsicherung (im Alter oder bei Erwerbsminderung)	<input type="checkbox"/>
Kindergeld	<input type="checkbox"/>	Ausbildungsförderung, BAföG	<input type="checkbox"/>
Erziehungsgeld	<input type="checkbox"/>	Dresden-Pass	<input type="checkbox"/>
Elterngeld	<input type="checkbox"/>	keine der aufgeführten Leistungen	<input type="checkbox"/>

74. Das **Haushaltseinkommen** ist für die kommunale Planung eine wichtige Bezugsgröße. Geben Sie bitte an, wie sich das **Haushalts-Nettoeinkommen aller Haushaltsmitglieder im August 2007** zusammensetzte.  
Wenn es Ihnen nicht möglich ist, die Einzelsummen anzuführen, tragen Sie bitte zumindest das geschätzte Netto-Gesamteinkommen ein!  
Geben Sie bitte die **Netto-Beträge** an, die sich nach Abzug von Einkommensteuer, Solidaritätszuschlag, Kranken-, Pflege- und Arbeitslosenversicherung ergeben.

Ihr Haushalts-Nettoeinkommen  
im August 2007 - Einzelsummen

- a) Arbeitseinkommen aus hauptberuflicher Tätigkeit bzw. Lehrlingsentgelt (einschl. laufender Zulagen und Zuschläge)  EURO
- b) Arbeitseinkommen aus nebenberuflicher Tätigkeit  EURO
- c) Arbeitslosengeld, ALG II, Erziehungs-/Elterngeld, Vorruhestands-/ Altersübergangsgeld, alle Rentenarten, Pensionen, Wohngeld, Grundsicherung, soziale Zuschüsse, BAföG, Wehrsold, Stipendien  EURO
- d) andere regelmäßige Zahlungen (Unterhaltszahlungen, Guthabenzinsen, Einkünfte aus Vermietung und Verpachtung u. a.)  EURO
- e) Kindergeld  EURO
- 
- Haushalts-Netto-Gesamteinkommen im August 2007**  EURO

75. Vielleicht möchten Sie an dieser Stelle **Vorschläge, Anregungen oder Wünsche** zur Sprache bringen, die entweder in Zusammenhang mit diesem Fragebogen stehen oder die Sie ganz allgemein bewegen?

.....

.....

.....

.....

.....

.....

.....

**Wir danken Ihnen sehr herzlich für Ihre Mitarbeit!**



## Kommunale Bürgerumfrage 2007

### Fragebogen B

Die Befragung findet gemäß der vom Stadtrat auf der Grundlage des Sächsischen Statistikgesetzes beschlossenen **Satzung KBU** vom 21. Juni 2007 statt.

Bevor Sie mit dem Beantworten der Fragen beginnen, möchten wir Ihnen einige Hinweise zum Datenschutz, zum Ausfüllen und zum Rücksenden der Fragebögen geben:

- Die Teilnahme an der Umfrage ist **freiwillig**.  
Sie sind zur Beantwortung der Fragen **nicht** verpflichtet.
- Der Fragebogen soll **von Ihnen persönlich** und wahrheitsgemäß ausgefüllt werden.  
Soweit Fragen Ihren (Ehe- oder Lebens-)Partner betreffen, formulieren Sie die Antworten bitte **gemeinsam**.
- Wir bitten Sie, den ausgefüllten Fragebogen möglichst innerhalb von 2 Wochen im beigefügten Freiumschlag **ohne Absenderangabe** zurückzusenden.
- Senden Sie den ausgefüllten Fragebogen **bitte auch dann** zurück, wenn Sie eine oder mehrere Fragen nicht beantworten möchten, falls Sie Korrekturen vorgenommen haben oder wenn der Fragebogen versehentlich beschädigt worden sein sollte.
- Die seitlich auf den Fragebogen aufgedruckte Nummer ist für die automatische Erfassung der einzelnen Blätter notwendig. Der Inhalt des Fragebogens und die Adresse werden in **getrennten** Dateien aufbewahrt. Alle Adressen werden **nach** der Versendung der Erinnerungsschreiben und **vor** der inhaltlichen Auswertung gelöscht, das heißt Rückschlüsse auf Ihre Person sind nicht möglich.
- Falls Sie **Rückfragen** haben, stehen Ihnen die Mitarbeiterinnen und Mitarbeiter der Kommunalen Statistikstelle der Landeshauptstadt Dresden unter der Telefonnummer 0351 488-6922 zur Verfügung.

Tragen Sie bitte immer so ein :

<input type="checkbox"/>	Zutreffendes ankreuzen	→	, z. B. <input checked="" type="checkbox"/>
<input type="text"/> <input type="text"/>	Ziffern/Zahlen eintragen	→	, z. B. <input type="text" value="5"/> <input type="text" value="2"/>
.....	Text einschreiben	→	, z. B. ... <i>Elf Jahre</i> .....
<input type="text"/> <input type="text"/>	für interne Eintragungen, bitte frei lassen		<input type="text"/> <input type="text"/>

Für die Beantwortung der Fragen kann es sinnvoll sein, **eine oder mehrere** Eintragung(en) bzw. Ankreuzung(en) vorzunehmen, falls nicht anders lautende Hinweise gegeben werden.  
Beantworten Sie die Fragen bitte möglichst zutreffend nach Ihrer Einschätzung.

Einige Fragen betreffen Ihre Person, andere den Haushalt, in dem Sie leben.

Bei den Fragen zum Haushalt (z. B. zur Wohnungsgröße oder Miethöhe) machen Sie bitte die Angaben für den gesamten Haushalt, also beispielsweise für die Wohnung insgesamt. Falls Sie noch bei Ihren Eltern wohnen, bilden Sie gemeinsam mit Ihren Eltern einen Haushalt.

1. Seit wann leben Sie schon in **Dresden** (einschließlich eingemeindeter Gebiete)? Jahr:   
 ... und **seit wann** leben Sie in **Ihrer jetzigen Wohnung**? Monat:  Jahr:   
 (Jan.=01, Feb.=02 ...)

2. Wohnen Sie bzw. Ihr Haushalt...? *Zutreffendes bitte ankreuzen!*
- zur **Untermiete** → weiter mit Frage 6 ☐
  - in einem **Wohnheim** → weiter mit Frage 6 ☐
  - in **Ihrer Eigentumswohnung** → weiter mit Frage 6 ☐
  - in **Ihrem eigenen Haus** → weiter mit Frage 6 ☐
  - zur **Miete** in einer Wohnung der WOBA ☐
  - zur **Miete** in einer Wohnung im Eigentum einer Genossenschaft ☐
  - zur **Miete** in einer Wohnung einer sonstigen Eigentümerin oder eines sonstigen Eigentümers ☐

*Hinweis für die Fragen 3 bis 5:*

*Wenn eine Angabe zutrifft, bitte „ja“ ankreuzen, wenn mehrere Angaben zutreffen, bitte auch „ja“ ankreuzen.*

3. Besteht für die Wohnung, in der Sie wohnen, **mehr als ein Mietverhältnis** (z. B. Wohngemeinschaft, bei der die Zimmer vom Vermieter einzeln vermietet werden) **oder** ja ☐ nein ☐  
 wird sie **überwiegend gewerblich genutzt**?
4. Ist die Miete Ihrer Wohnung **aus besonderem Grund verbilligt**, zum Beispiel **weil** sie Eigentum von Verwandten ist **oder weil** es sich um eine Dienst-, Werks- oder mietpreisgebundene Wohnung handelt ja ☐ nein ☐  
 (Wohnberechtigungsschein Typ S) **oder weil** Sie Arbeiten an Wohnung/Haus auf diese Weise vergütet erhalten?
5. Ist die Miete Ihrer Wohnung **aus besonderem Grund erhöht**, zum Beispiel **weil** Sie die Wohnung (teilweise) möbliert gemietet haben **oder weil** mit der Miete auch außergewöhnliche Dienstleistungen bezahlt werden ja ☐ nein ☐  
 (z. B. Pflege- oder Versorgungsdienste) **oder weil** es sich um eine alten- oder behindertengerechte Wohnung mit besonderer Ausstattung handelt?

*Wieder für alle:*

6. Wie viele **Obergeschosse**, also ohne Erdgeschoss aber einschließlich Dachgeschoss, hat Ihr Haus?  
 (Falls nur Erdgeschoss, bitte "00" eintragen)

Geschosse

Und in welchem liegt **Ihre Wohnung**?

im  . Geschoss

(Erdgeschoss einschl. Souterrain = "00", bei Wohnungen über mehrere Etagen: Eingangsebene)

Hat ihre Wohnung ... ☐ eine Ebene?

☐ zwei Ebenen oder mehr?

7. Wie viele **Wohnungen** gibt es in Ihrem Haus?  
 (Bei Häusern mit mehreren Eingängen berücksichtigen Sie bitte nur die über Ihren Hauseingang/Ihr Treppenhaus erreichbaren Wohnungen. Falls Sie die genaue Zahl nicht kennen, bitte schätzen.)

insgesamt  Wohnungen

Wie viele davon **stehen leer**?  Wohnungen

8. Wann wurde das von Ihnen bewohnte **Gebäude** ursprünglich fertig gestellt?  
(Falls Sie es nicht genau wissen, bitte schätzen.)

vor 1918 ☐ von 1918 bis 1945 ☐ von 1946 bis 1969 ☐ von 1970 bis 1990 ☐ nach 1990 ☐

Nun haben wir einige Fragen zur Ausstattung Ihrer Wohnung. In **vermieteten Wohnungen** ist üblicherweise die Vermieterin/der Vermieter für die Wohnungsausstattung verantwortlich. Manchmal haben aber auch Mieterinnen/Mieter selbst auf eigene Kosten oder in Eigenleistung Modernisierungen durchgeführt, Ausstattungen geschaffen oder verbessert, was aber auf die Mithöhe keine unmittelbare Wirkung hat. Deshalb lassen Sie bitte die eigenen Verbesserungen außer Betracht.

Wenn die Wohnung oder das Haus **Ihr Eigentum** ist, geben Sie bitte den aktuellen Ausstattungsstand an.

9. Wie ist Ihre **Wohnung** ausgestattet? (Setzen Sie bitte in jeder Zeile ein Kreuz.)

Bad (mit Wanne und/oder Dusche)	ja <input type="checkbox"/>	nein <input type="checkbox"/>
Badewanne oder Dusche <u>außerhalb</u> vom Bad	ja <input type="checkbox"/>	nein <input type="checkbox"/>
Innen-WC im Bad	ja <input type="checkbox"/>	nein <input type="checkbox"/>
Innen-WC separat	ja <input type="checkbox"/>	nein <input type="checkbox"/>
Außen-WC oder Trockentoilette	ja <input type="checkbox"/>	nein <input type="checkbox"/>
Balkon, Loggia, Veranda, Terrasse	ja <input type="checkbox"/>	nein <input type="checkbox"/>
alten- und behindertengerecht	ja <input type="checkbox"/>	nein <input type="checkbox"/>
rollstuhlgerecht	ja <input type="checkbox"/>	nein <input type="checkbox"/>

Falls in Ihrer Wohnung kein Bad vorhanden ist: bitte weiter mit Frage 11.

10. Über welche **Ausstattung** verfügt Ihr Bad?

(Wenn die Wohnung mehrere Bäder hat, beziehen Sie sich bitte auf das besser ausgestattete. Setzen Sie bitte in jeder Zeile ein Kreuz.)

die Wände im Nassbereich (Badewanne/Dusche) sind bis mindestens 1,50 m Höhe gefliest	ja <input type="checkbox"/>	nein <input type="checkbox"/>
alle Wände sind bis mindestens ca. 1,50 m Höhe gefliest	ja <input type="checkbox"/>	nein <input type="checkbox"/>
der Boden ist gefliest oder mit Naturstein o. ä. ausgelegt	ja <input type="checkbox"/>	nein <input type="checkbox"/>
das Bad verfügt über moderne Sanitäröbekte/-armaturen (z. B. Einhebel-Mischbatterien)	ja <input type="checkbox"/>	nein <input type="checkbox"/>
die Badewanne/Duschwanne ist fest eingebaut (Sockel gefliest)	ja <input type="checkbox"/>	nein <input type="checkbox"/>

11. Hat das **WC** einen **Sparspüler**?

(Ein Sparspüler ist eine WC-Spülvorrichtung, bei der die Wassermenge dosiert werden kann. Wenn eine Wohnung mehrere WC hat, beziehen Sie sich bitte auf das besser ausgestattete.)

ja ☐ nein ☐

12. Verfügt Ihre Wohnung über **moderne Elektroinstallationen** mit einer hinreichend hohen Anschlussleistung zum gleichzeitigen und sicheren Betreiben moderner Haushaltsgeräte? (z. B. Waschmaschine, Spülmaschine, Staubsauger)

ja ☐ nein ☐

13. Verfügt Ihre Wohnung über **isolierverglaste Fenster**? (*Kastendoppelfenster, die nach 1990 neu eingebaut oder aufgearbeitet/saniert worden sind, zählen hier als isolierverglaste Fenster.*)  
ja, in allen oder in den meisten Räumen ☐ nein bzw. nur in wenigen Räumen ☐
14. Verfügt Ihre Wohnung über eine **zusätzliche moderne Außenwandwärmedämmung** an allen Außenwänden (*falls Wohnung im obersten Geschoss: Dämmung auch dachseitig*)?  
ja ☐ nein ☐
15. Wie wird Ihre Wohnung **überwiegend beheizt**? (*nur eine Angabe möglich*)  
Einzel-/Mehrraumofen ☐ Gebäude-Zentralheizung ☐  
Etagenheizung ☐ Fernwärmeheizung ☐
16. Ist die Heizung eines **jeden Raumes** separat durch **Thermostatsteuerung** regelbar?  
ja ☐ nein ☐
17. Mit welcher **Energieart** wird Ihre Wohnung **hauptsächlich beheizt**? (*nur eine Angabe möglich*)  
Fernheizung (einschl. Blockheizung) ☐ Elektrizität - Nachtspeicher ☐  
Kohle ☐ Elektro-Wärmepumpe ☐  
Gas ☐ Elektro-Direktheizung ☐  
Öl ☐ Holzheizung ☐  
sonstige Energieart ☐ (*bitte nennen*) .....
18. Sind nachfolgende **technische Einrichtungen** bei Ihnen zu Hause vorhanden?  
ein dezentrales Klimagerät ☐ eine zentrale Klimaanlage im Haus ☐  
für die **Wohnräume** (nicht nur Bad oder Küche) eine automatische Lüftungsanlage ...  
... mit Wärmerückgewinnung ☐ ... ohne Wärmerückgewinnung ☐  
keine der genannten Einrichtungen ☐
19. Wie wird Ihr **Warmwasser überwiegend** erzeugt?  
(*nur eine Angabe möglich; auf das Bad beziehen, falls vorhanden*)  
Fernleitung ☐ Gas ☐ Öl ☐ Elektrizität ☐  
sonstige Energieart ☐ (*bitte nennen*) .....
20. Unterstützt ein **thermischer Sonnenkollektor** Ihre ... ? (*mehrere Ankreuzungen möglich*)  
Warmwasserbereitung ☐ Heizung ☐ nicht vorhanden ☐
21. Wie viele **Räume** ab 6 m<sup>2</sup> hat Ihre Wohnung (ohne Küche, Bad, WC, Korridor)?  
 Räume  
Befinden sich darunter ein oder mehrere eingerichtete **Zimmer für Kinder**? ja ☐ nein ☐
22. Wie viel **Wohnfläche** hat Ihre Wohnung einschließlich Küche, Bad, IWC, Korridor usw.? (*bitte auf volle Quadratmeter runden*)  
 m<sup>2</sup>

Wir bitten Sie, die folgenden Fragen zu Ihren **Wohnkosten** möglichst genau zu beantworten.  
Falls Sie zur Miete wohnen, können Ihnen dabei sicher Ihr letzter **Mietbescheid** und Ihre jüngste **Betriebskostenabrechnung** eine Hilfe sein.

**Hinweis für Eigentümer und Eigentümerinnen:** → Bitte weiter mit Frage 25.

23. Wann fand für die von Ihnen bewohnte Wohnung die **letzte Grundmietänderung** statt?  
(**Grundmiete**=**Nettokaltmiete**=Miete ohne jegliche Betriebs- und Nebenkosten, ohne Miete für Garage oder Pkw-Stellplatz.
- Eine Modernisierungsumlage wird als Mieterhöhung betrachtet.
  - Eventuelle zeitweilige Mietminderungen auf Grund von zeitweiligen Schäden oder Mängeln an der Wohnung oder am Gebäude bitte unberücksichtigt lassen.)
- Bitte geben Sie das Datum an, zu dem die Änderung wirksam wurde!

Monat:     
(Jan.=01, Feb.=02 ...)

Jahr:

keine Änderung seit Einzug ☐

24. Wie hoch sind die **monatlichen Kosten für Ihre Wohnung im August 2007**?  
Geben Sie bitte zunächst den **Gesamtbetrag** und die **Grundmiete** an, die Sie an Ihre Vermieterin/ Ihren Vermieter zahlen.

Gesamtbetrag      ,   EURO, CENT

Grundmiete (im August 2007), siehe auch Frage 23      ,   EURO, CENT

Tragen Sie nun bitte die folgenden wichtigen Angaben ein.

monatliche ("kalte") **Betriebs- bzw. Nebenkosten** ohne Heiz- und Warmwasserkosten  
(in der Regel als Vorauszahlungsbetrag)

,   EURO, CENT

monatliche Durchschnittskosten für **Heizung und Warmwasser**  
(auch Kosten für Kohlen und andere Brennstoffe, bei Jahreseinkauf bitte durch 12 teilen!)

,   EURO, CENT

25. Wie hoch war in Ihrer letzten Betriebskostenabrechnung (bei selbstgenutztem Wohneigentum: Gebührenbescheide I. bis IV. Quartal) der Anteil für die **Abfallgebühren**, der auf Ihre Wohnung entfiel?

Jahresbetrag     ,   EURO, CENT

26. Haben Sie vor, in absehbarer Zeit aus Ihrer Wohnung/Ihrem Wohnheim **auszuziehen**?

nein

☐ → Falls "nein": Bitte weiter mit Frage 31.

ja, innerhalb der nächsten 2 Jahre

☐

ja, innerhalb der nächsten 5 Jahre

☐

möglicherweise

☐

27. Wo wollen Sie **nach dem Umzug** wohnen? (nur *eine* Angabe möglich)

- in Ihrem jetzigen Stadtteil ☐
- in einem anderen Dresdner Stadtteil ☐ → welchem .....
- in der näheren Umgebung von Dresden ☐ → bevorzugte Gemeinde:.....
- in Sachsen (außer Dresden und Umgebung) ☐
- in einem anderen der neuen Bundesländer ☐
- in einem der alten Bundesländer ☐
- im Ausland ☐
- Warum wollen Sie nicht in Dresden bleiben?  
 .....  
 .....  
 .....


28. Würden bei einem geplanten Umzug **alle Haushaltsmitglieder** ausziehen oder nur einzelne Mitglieder?

- der gesamte Haushalt ☐
- nur einzelne Haushaltsmitglieder ☐
- weiß ich noch nicht ☐

29. Wie beabsichtigen Sie, nach einem Umzug zu **wohnen**? (mehrere Ankreuzungen möglich.)

zur Miete wohnen im:

- Ein-/Zweifamilienhaus, Doppelhaus ☐
- Mehrfamilienhaus ☐
- mit ca.        m<sup>2</sup> (Wohnung)

als Eigentümer/in wohnen in:

- einer Eigentumswohnung ☐
- einem Ein-/Zweifamilienhaus ☐
- einer Doppelhaushälfte ☐
- einem Reihenheim ☐
- einem eigenen Mehrfamilienhaus ☐
- mit ca.        m<sup>2</sup> (Wohnung)

in einem Heim ☐

30. Welche **Umzugsgründe** spielen dabei eine **maßgebliche** Rolle? (mehrere Ankreuzungen möglich)

**Neue oder gewünschte Wohnung:**

- kleinere Wohnung ☐ mit    Räumen
- größere Wohnung ☐ mit    Räumen
- moderner ausgestattete Wohnung ☐
- billigere Wohnung ☐
- altengerechte Wohnung ☐
- behindertengerechte Wohnung ☐
- Wohnform "Betreutes Wohnen" ☐
- Seniorenwohnheim ☐

... weiter nächste Seite

### Weitere maßgebliche Umzugsgründe:

berufliche Gründe (Ausbildungs-/Arbeitsstätte)	<input type="checkbox"/>	<b>Wunsch nach ...</b>	<input type="checkbox"/>
Gründung eines eigenen Hausstands	<input type="checkbox"/>	mehr Ruhe und Naturnähe	<input type="checkbox"/>
andere familiäre Gründe	<input type="checkbox"/>	einer kindgerechteren Umgebung	<input type="checkbox"/>
Unstimmigkeiten mit Vermieter	<input type="checkbox"/>	einem anderen sozialen Umfeld	<input type="checkbox"/>
befristetes Mietverhältnis	<input type="checkbox"/>	Wohnen im Stadtzentrum	<input type="checkbox"/>
		mehr Grün im Wohnumfeld	<input type="checkbox"/>
		mehr Ordnung und Sicherheit	
		im Wohngebiet	<input type="checkbox"/>
		besserer Anbindung an	
		öffentliche Verkehrsmittel	<input type="checkbox"/>
etwas anderes	<input type="checkbox"/>	besseren Einkaufsmöglichkeiten	<input type="checkbox"/>

(bitte nennen) .....

--	--	--	--

31. Welche sind aus Ihrer Sicht die drei **vordringlich** zu lösenden **Probleme im Dresdner Verkehrsgeschehen?** (bitte nennen Sie unter 1. das wichtigste Problem, unter 2. und 3. die nächstfolgenden)

1. ....	<input type="checkbox"/>
2. ....	<input type="checkbox"/>
3. ....	<input type="checkbox"/>

32. In welchem Maße sollte sich die **Stadt** für genannte **Verkehrsarten/-lösungen** in Dresden einsetzen?

	bedeutend mehr als bisher	etwas mehr	genauso wie bisher	etwas weniger	viel weniger/ kaum
Straßenbahn und Bus	<input type="checkbox"/>	<input type="checkbox"/>	<input type="checkbox"/>	<input type="checkbox"/>	<input type="checkbox"/>
S-Bahn/DB	<input type="checkbox"/>	<input type="checkbox"/>	<input type="checkbox"/>	<input type="checkbox"/>	<input type="checkbox"/>
privater Kfz-Verkehr	<input type="checkbox"/>	<input type="checkbox"/>	<input type="checkbox"/>	<input type="checkbox"/>	<input type="checkbox"/>
ruhender Verkehr	<input type="checkbox"/>	<input type="checkbox"/>	<input type="checkbox"/>	<input type="checkbox"/>	<input type="checkbox"/>
Verkehrsberuhigung/ Tempo 30 in Wohngebieten	<input type="checkbox"/>	<input type="checkbox"/>	<input type="checkbox"/>	<input type="checkbox"/>	<input type="checkbox"/>
Wirtschaftsverkehr	<input type="checkbox"/>	<input type="checkbox"/>	<input type="checkbox"/>	<input type="checkbox"/>	<input type="checkbox"/>
Fußgänger	<input type="checkbox"/>	<input type="checkbox"/>	<input type="checkbox"/>	<input type="checkbox"/>	<input type="checkbox"/>
Fahrradverkehr	<input type="checkbox"/>	<input type="checkbox"/>	<input type="checkbox"/>	<input type="checkbox"/>	<input type="checkbox"/>
behindertengerechte Ver- kehrsbedingungen	<input type="checkbox"/>	<input type="checkbox"/>	<input type="checkbox"/>	<input type="checkbox"/>	<input type="checkbox"/>
Vorrangschaltung für Bus und Bahn an Ampeln	<input type="checkbox"/>	<input type="checkbox"/>	<input type="checkbox"/>	<input type="checkbox"/>	<input type="checkbox"/>

33. Wie zufrieden sind Sie mit der **Entwicklung des Verkehrssystems/Verkehrsgeschehens** in Dresden in den letzten 2 Jahren?

	sehr zufrieden	zufrieden	teils/teils	nicht zufrieden	sehr unzufrieden
Angebot an Flugverbindungen	<input type="checkbox"/>	<input type="checkbox"/>	<input type="checkbox"/>	<input type="checkbox"/>	<input type="checkbox"/>
Erreichbarkeit des Flughafens	<input type="checkbox"/>	<input type="checkbox"/>	<input type="checkbox"/>	<input type="checkbox"/>	<input type="checkbox"/>
Entwicklung des Eisenbahnfernverkehrs	<input type="checkbox"/>	<input type="checkbox"/>	<input type="checkbox"/>	<input type="checkbox"/>	<input type="checkbox"/>
Entwicklung des S-Bahnverkehrs	<input type="checkbox"/>	<input type="checkbox"/>	<input type="checkbox"/>	<input type="checkbox"/>	<input type="checkbox"/>
Entwicklung von Straßenbahn- und Busnetz	<input type="checkbox"/>	<input type="checkbox"/>	<input type="checkbox"/>	<input type="checkbox"/>	<input type="checkbox"/>
Entwicklung von Straßenbahn- und Bushaltestellen (Qualität und Umsteigebeziehungen)	<input type="checkbox"/>	<input type="checkbox"/>	<input type="checkbox"/>	<input type="checkbox"/>	<input type="checkbox"/>
Straßenzustand (Belag etc.)	<input type="checkbox"/>	<input type="checkbox"/>	<input type="checkbox"/>	<input type="checkbox"/>	<input type="checkbox"/>
Straßenverkehrsablauf/Abbau von Stauerscheinungen	<input type="checkbox"/>	<input type="checkbox"/>	<input type="checkbox"/>	<input type="checkbox"/>	<input type="checkbox"/>
Parkplatzangebot in der Innenstadt	<input type="checkbox"/>	<input type="checkbox"/>	<input type="checkbox"/>	<input type="checkbox"/>	<input type="checkbox"/>
Parkplatzangebot in Ihrem Wohngebiet	<input type="checkbox"/>	<input type="checkbox"/>	<input type="checkbox"/>	<input type="checkbox"/>	<input type="checkbox"/>
Entwicklung des Netzes an Radwegen und für den Radverkehr geeigneter Straßen	<input type="checkbox"/>	<input type="checkbox"/>	<input type="checkbox"/>	<input type="checkbox"/>	<input type="checkbox"/>
Situation für Radfahrer an Kreuzungen, Überwegen	<input type="checkbox"/>	<input type="checkbox"/>	<input type="checkbox"/>	<input type="checkbox"/>	<input type="checkbox"/>
Angebot Fahrradabstellanlagen in der Innenstadt	<input type="checkbox"/>	<input type="checkbox"/>	<input type="checkbox"/>	<input type="checkbox"/>	<input type="checkbox"/>
Angebot Fahrradabstellanlagen/Bike & Ride-Anlagen im übrigen Stadtgebiet	<input type="checkbox"/>	<input type="checkbox"/>	<input type="checkbox"/>	<input type="checkbox"/>	<input type="checkbox"/>
Bedingungen für Fußgänger in der Innenstadt	<input type="checkbox"/>	<input type="checkbox"/>	<input type="checkbox"/>	<input type="checkbox"/>	<input type="checkbox"/>
Bedingungen für Fußgänger im übrigen Stadtgebiet	<input type="checkbox"/>	<input type="checkbox"/>	<input type="checkbox"/>	<input type="checkbox"/>	<input type="checkbox"/>
Bedingungen für Mobilitätseingeschränkte	<input type="checkbox"/>	<input type="checkbox"/>	<input type="checkbox"/>	<input type="checkbox"/>	<input type="checkbox"/>
Straßenverkehrssicherheit	<input type="checkbox"/>	<input type="checkbox"/>	<input type="checkbox"/>	<input type="checkbox"/>	<input type="checkbox"/>
Verkehrsberuhigung/Tempo 30-Zonen	<input type="checkbox"/>	<input type="checkbox"/>	<input type="checkbox"/>	<input type="checkbox"/>	<input type="checkbox"/>
Ahndung von Verkehrsverstößen/Unterbinden von Falschparken	<input type="checkbox"/>	<input type="checkbox"/>	<input type="checkbox"/>	<input type="checkbox"/>	<input type="checkbox"/>
Verkehrslärmreduzierung	<input type="checkbox"/>	<input type="checkbox"/>	<input type="checkbox"/>	<input type="checkbox"/>	<input type="checkbox"/>
Informationen der Stadtverwaltung über Planung und Realisierung von verkehrlichen Projekten	<input type="checkbox"/>	<input type="checkbox"/>	<input type="checkbox"/>	<input type="checkbox"/>	<input type="checkbox"/>

34. Sind Sie oder Mitglieder Ihres Haushaltes in den letzten 24 Monaten **mit dem Flugzeug** geflogen? (Hin- und Rückflug als einen Flug betrachten)

nein ☐ → Falls "nein": bitte weiter mit Frage 35.

ja ☐, bitte geben Sie die **Anzahl** an: innerhalb Deutschlands

zu anderen europäischen Zielen

zu außereuropäischen Zielen

Und in welchem **Zusammenhang?** (mehrere Ankreuzungen möglich)

privat ☐

dienstlich ☐




35. Hat sich Ihrer Meinung nach durch folgende **verkehrlichen Maßnahmen** ganz allgemein eine **Verkehrsverbesserung** eingestellt und sind Sie selbst davon **betroffen**?

Die Maßnahme verbessert die Verkehrssituation ...	spürbar	kaum oder gar nicht	ich bin davon persönlich betroffen	kenne ich nicht
S-Bahn-Station Freiburger Straße/WTC	<input type="checkbox"/>	<input type="checkbox"/>	<input type="checkbox"/>	<input type="checkbox"/>
Übergangsstelle Bahnhof Mitte/Jahnstraße	<input type="checkbox"/>	<input type="checkbox"/>	<input type="checkbox"/>	<input type="checkbox"/>
Straßenbahnneubau zum Elbepark/Riegelplatz	<input type="checkbox"/>	<input type="checkbox"/>	<input type="checkbox"/>	<input type="checkbox"/>
Buskreuz 75/82 über Prager Straße	<input type="checkbox"/>	<input type="checkbox"/>	<input type="checkbox"/>	<input type="checkbox"/>
Inbetriebnahme der Autobahn A 17	<input type="checkbox"/>	<input type="checkbox"/>	<input type="checkbox"/>	<input type="checkbox"/>
Neubau Walterstraßenbrücke	<input type="checkbox"/>	<input type="checkbox"/>	<input type="checkbox"/>	<input type="checkbox"/>
Neubau Flügelwegbrücke und Knoten Flügelweg/ Hamburger Str.	<input type="checkbox"/>	<input type="checkbox"/>	<input type="checkbox"/>	<input type="checkbox"/>
Umbau Dippoldiswalder Platz, Dr.-Külz-Ring, Wai- senhausstraße	<input type="checkbox"/>	<input type="checkbox"/>	<input type="checkbox"/>	<input type="checkbox"/>
Dynamisches Parkleitsystem	<input type="checkbox"/>	<input type="checkbox"/>	<input type="checkbox"/>	<input type="checkbox"/>
Park & Ride-System	<input type="checkbox"/>	<input type="checkbox"/>	<input type="checkbox"/>	<input type="checkbox"/>
Rad-/Fußwegquerung der St. Petersburger Straße in Höhe Kreuzstraße	<input type="checkbox"/>	<input type="checkbox"/>	<input type="checkbox"/>	<input type="checkbox"/>
Umbau Postplatz	<input type="checkbox"/>	<input type="checkbox"/>	<input type="checkbox"/>	<input type="checkbox"/>

36. Welche **Verkehrsmittel** werden von Ihnen bei den genannten Wegen **überwiegend** benutzt?  
(mehrere Ankreuzungen möglich)

Zweck Ver- kehrsmittel	Weg zur Arbeits- oder Ausbil- dungsstätte	Weg zum Ein- kaufen/ Dienst- leistungen	Wege in der Freizeit	Weg in die In- nenstadt (26er Ring)
zu Fuß	<input type="checkbox"/>	<input type="checkbox"/>	<input type="checkbox"/>	<input type="checkbox"/>
Fahrrad	<input type="checkbox"/>	<input type="checkbox"/>	<input type="checkbox"/>	<input type="checkbox"/>
Straßenbahn	<input type="checkbox"/>	<input type="checkbox"/>	<input type="checkbox"/>	<input type="checkbox"/>
Bus (Stadtverkehr)	<input type="checkbox"/>	<input type="checkbox"/>	<input type="checkbox"/>	<input type="checkbox"/>
Bus (Regionalverkehr)	<input type="checkbox"/>	<input type="checkbox"/>	<input type="checkbox"/>	<input type="checkbox"/>
S-Bahn/Deutsche Bahn AG	<input type="checkbox"/>	<input type="checkbox"/>	<input type="checkbox"/>	<input type="checkbox"/>
Taxi	<input type="checkbox"/>	<input type="checkbox"/>	<input type="checkbox"/>	<input type="checkbox"/>
Motorrad, Moped, Mofa	<input type="checkbox"/>	<input type="checkbox"/>	<input type="checkbox"/>	<input type="checkbox"/>
Pkw-Mitfahrer	<input type="checkbox"/>	<input type="checkbox"/>	<input type="checkbox"/>	<input type="checkbox"/>
Pkw-Selbstfahrer	<input type="checkbox"/>	<input type="checkbox"/>	<input type="checkbox"/>	<input type="checkbox"/>
sonstige, welche? .....	<input type="checkbox"/>	<input type="checkbox"/>	<input type="checkbox"/>	<input type="checkbox"/>



37. Wie häufig fahren Sie **monatlich** in die **Innenstadt** ("26er Ring")?

mal im Monat

38. Verfügen Sie über eine **Monats- oder Jahreskarte** für öffentliche Verkehrsmittel?

ja ☐nein ☐

→ Falls "ja": Bitte geben Sie an, wie **häufig** Sie **pro Woche** in der Regel öffentliche Verkehrsmittel benutzen?

Fahrten pro Woche

39. Wie oft informieren Sie sich über das **kulturelle Angebot** in Dresden?

(fast) täglich ☐wenigstens jede Woche ☐seltener ☐nie ☐

Wo informieren Sie sich? (mehrere Ankreuzungen möglich)

Internet ☐Tageszeitung ☐andere Quellen ☐

(bitte nennen).....

40. Was halten Sie von folgenden **Bauvorhaben**?

	unbedingt nötig	sinnvoll	weniger sinnvoll	unnötig
Staatsoperette	<input type="checkbox"/>	<input type="checkbox"/>	<input type="checkbox"/>	<input type="checkbox"/>
Konzertsaal Philharmonie	<input type="checkbox"/>	<input type="checkbox"/>	<input type="checkbox"/>	<input type="checkbox"/>
neue Zentralbibliothek	<input type="checkbox"/>	<input type="checkbox"/>	<input type="checkbox"/>	<input type="checkbox"/>
Städtische Kunsthalle	<input type="checkbox"/>	<input type="checkbox"/>	<input type="checkbox"/>	<input type="checkbox"/>
Zooerweiterung	<input type="checkbox"/>	<input type="checkbox"/>	<input type="checkbox"/>	<input type="checkbox"/>

41. Bewerten Sie bitte die folgenden **Aussagen zur Kultur**.

(Setzen Sie bitte in jeder Zeile jeweils ein Kreuz unterhalb einer Ziffer!)

	stimme sehr zu = 1	2	3	4	stimme überhaupt nicht zu = 5
Die Stadt wird ihrem Ruf als Kunst- und Kulturstadt im internationalen Maßstab gerecht.	<input type="checkbox"/>	<input type="checkbox"/>	<input type="checkbox"/>	<input type="checkbox"/>	<input type="checkbox"/>
Das kulturelle Angebot in Dresden ist gut.	<input type="checkbox"/>	<input type="checkbox"/>	<input type="checkbox"/>	<input type="checkbox"/>	<input type="checkbox"/>
Die Dichte kultureller Einrichtungen im Stadtgebiet ist groß.	<input type="checkbox"/>	<input type="checkbox"/>	<input type="checkbox"/>	<input type="checkbox"/>	<input type="checkbox"/>
Die denkmalgeschützten Gebäude in unserer Stadt sollten einen hohen Stellenwert haben.	<input type="checkbox"/>	<input type="checkbox"/>	<input type="checkbox"/>	<input type="checkbox"/>	<input type="checkbox"/>
Kunstwerke im öffentlichen Raum sind mir sehr wichtig.	<input type="checkbox"/>	<input type="checkbox"/>	<input type="checkbox"/>	<input type="checkbox"/>	<input type="checkbox"/>
Die Relation zwischen älterer und zeitgenössischer Kunst ist in der Stadt ausgewogen.	<input type="checkbox"/>	<input type="checkbox"/>	<input type="checkbox"/>	<input type="checkbox"/>	<input type="checkbox"/>
Die Stadt sollte mehr Geld für Kultur zur Verfügung stellen.	<input type="checkbox"/>	<input type="checkbox"/>	<input type="checkbox"/>	<input type="checkbox"/>	<input type="checkbox"/>

42. Offizielle Mitteilungen der Landeshauptstadt werden im wöchentlich erscheinenden **Amtsblatt** veröffentlicht. **Lesen Sie das Amtsblatt ... ?**

jede Woche ☐etwa alle 2 Wochen ☐seltener ☐nie ☐

**Kennen Sie Stellen** in Ihrer Umgebung, an denen das Amtsblatt zur kostenlosen Mitnahme ausliegt?

ja ☐nein ☐

43. Nutzen oder besuchen Sie folgende Einrichtungen, Feste und Messen in der Stadt Dresden?  
Setzen Sie bitte in **jede Zeile ein Kreuz**; falls Sie nur **selten oder nie** die jeweilige Einrichtung nutzen: Tragen Sie bitte in der letzten Spalte eine der folgenden Ziffern für den Grund ein:

- 1 ... ich habe kein Interesse daran  
2 ... die Preise sind zu hoch  
3 ... das Angebot ist nicht behindertengerecht  
4 ... das Angebot spricht mich nicht an  
5 ... ich habe keine Zeit  
6 ... die Verkehrsanbindung ist schlecht  
7 ... die Öffnungszeiten sind ungünstig  
8 ... andere Gründe (bitte nennen) .....

Häufigkeit Angebot	1 mal bis mehrmals wöchent- lich	1- bis 3 mal mo- natlich	mehrmals im Jahr	seltener oder nie →	Warum nicht häufiger? Bitte Ziffer eintragen.
Opernhaus	<input type="checkbox"/>	<input type="checkbox"/>	<input type="checkbox"/>	<input type="checkbox"/>	<input type="checkbox"/>
Staatsoperette	<input type="checkbox"/>	<input type="checkbox"/>	<input type="checkbox"/>	<input type="checkbox"/>	<input type="checkbox"/>
Schauspielhaus u. a. Theater	<input type="checkbox"/>	<input type="checkbox"/>	<input type="checkbox"/>	<input type="checkbox"/>	<input type="checkbox"/>
Philharmonie	<input type="checkbox"/>	<input type="checkbox"/>	<input type="checkbox"/>	<input type="checkbox"/>	<input type="checkbox"/>
Kulturpalast (nicht: Philharmonie)	<input type="checkbox"/>	<input type="checkbox"/>	<input type="checkbox"/>	<input type="checkbox"/>	<input type="checkbox"/>
Kinos	<input type="checkbox"/>	<input type="checkbox"/>	<input type="checkbox"/>	<input type="checkbox"/>	<input type="checkbox"/>
Museen, Galerien	<input type="checkbox"/>	<input type="checkbox"/>	<input type="checkbox"/>	<input type="checkbox"/>	<input type="checkbox"/>
Stadtteilkultureinrichtungen	<input type="checkbox"/>	<input type="checkbox"/>	<input type="checkbox"/>	<input type="checkbox"/>	<input type="checkbox"/>
Volksfeste/Stadtfeste	<input type="checkbox"/>	<input type="checkbox"/>	<input type="checkbox"/>	<input type="checkbox"/>	<input type="checkbox"/>
Musikangebote in Kirchen	<input type="checkbox"/>	<input type="checkbox"/>	<input type="checkbox"/>	<input type="checkbox"/>	<input type="checkbox"/>
Open-Air-Veranstaltungen	<input type="checkbox"/>	<input type="checkbox"/>	<input type="checkbox"/>	<input type="checkbox"/>	<input type="checkbox"/>
Discotheken	<input type="checkbox"/>	<input type="checkbox"/>	<input type="checkbox"/>	<input type="checkbox"/>	<input type="checkbox"/>
Schwimmbäder	<input type="checkbox"/>	<input type="checkbox"/>	<input type="checkbox"/>	<input type="checkbox"/>	<input type="checkbox"/>
Sportveranstaltungen	<input type="checkbox"/>	<input type="checkbox"/>	<input type="checkbox"/>	<input type="checkbox"/>	<input type="checkbox"/>
Trainingsangebote von Sportvereinen	<input type="checkbox"/>	<input type="checkbox"/>	<input type="checkbox"/>	<input type="checkbox"/>	<input type="checkbox"/>
Fitnessstudios	<input type="checkbox"/>	<input type="checkbox"/>	<input type="checkbox"/>	<input type="checkbox"/>	<input type="checkbox"/>
Kinder- und Jugendfreizeiteinrichtungen	<input type="checkbox"/>	<input type="checkbox"/>	<input type="checkbox"/>	<input type="checkbox"/>	<input type="checkbox"/>
Projekte/Vereine für Frauen	<input type="checkbox"/>	<input type="checkbox"/>	<input type="checkbox"/>	<input type="checkbox"/>	<input type="checkbox"/>
Projekte/Vereine für Männer	<input type="checkbox"/>	<input type="checkbox"/>	<input type="checkbox"/>	<input type="checkbox"/>	<input type="checkbox"/>
Seniorenbegegnungsstätten	<input type="checkbox"/>	<input type="checkbox"/>	<input type="checkbox"/>	<input type="checkbox"/>	<input type="checkbox"/>
Begegnungsstätten für Menschen mit Behinderungen	<input type="checkbox"/>	<input type="checkbox"/>	<input type="checkbox"/>	<input type="checkbox"/>	<input type="checkbox"/>
Bibliotheken	<input type="checkbox"/>	<input type="checkbox"/>	<input type="checkbox"/>	<input type="checkbox"/>	<input type="checkbox"/>
Weiterbildungseinrichtungen (z. B. Volkshochschule)	<input type="checkbox"/>	<input type="checkbox"/>	<input type="checkbox"/>	<input type="checkbox"/>	<input type="checkbox"/>
Messen im Ostragehege	<input type="checkbox"/>	<input type="checkbox"/>	<input type="checkbox"/>	<input type="checkbox"/>	<input type="checkbox"/>

44. Gibt es in Ihrem Haushalt einen Computer?

ja ☐

nein ☐ → Falls "nein": bitte weiter mit Frage 46.

45. Nutzen Sie persönlich den Computer?

ja ☐

nein ☐

46. Wie häufig nehmen Sie **Online-Dienste** (Internet u. ä.) in Anspruch?

täglich ☐

mehrmals pro Woche ☐

etwa 1 mal wöchentlich ☐

seltener ☐

gar nicht ☐

→ Falls "gar nicht": bitte weiter mit Frage 49.

47. Haben Sie den **Newsletter** des städtischen Internetauftrittes **abonniert**?

ja ☐

nein ☐

Und haben Sie die **Adresse** www.dresden.de seit Jahresbeginn **besucht**?

ja ☐

nein ☐ → Falls "nein": bitte weiter mit Frage 49.

48. Welche **Verbesserungen** wünschen Sie sich bei den Angeboten unter www.dresden.de?  
(bitte nennen)

.....

49. Würden Sie **Produkte** der Landeshauptstadt (z. B. Karten, Broschüren) in einem **online-shop** bestellen?

ja ☐

nein ☐ → Falls "nein": bitte weiter mit Frage 50.

Welche **Form der Bezahlung** würden Sie bevorzugen?

Einzugsermächtigung ☐

elektronische

PayPaL ☐

Kreditkartenzahlung ☐

Überweisung ☐

Rechnung ☐

Vorkasse per Überweisung ☐

Nachnahme ☐

per Handy ☐

50. Was trifft aus **Ihrer Sicht** auf **Dresden** zu?

Das trifft zu: ...	voll- kommen	eher	teils/teils	eher nicht	überhaupt nicht
traditionsverbunden	<input type="checkbox"/>	<input type="checkbox"/>	<input type="checkbox"/>	<input type="checkbox"/>	<input type="checkbox"/>
weltoffen	<input type="checkbox"/>	<input type="checkbox"/>	<input type="checkbox"/>	<input type="checkbox"/>	<input type="checkbox"/>
modern	<input type="checkbox"/>	<input type="checkbox"/>	<input type="checkbox"/>	<input type="checkbox"/>	<input type="checkbox"/>
gastlich	<input type="checkbox"/>	<input type="checkbox"/>	<input type="checkbox"/>	<input type="checkbox"/>	<input type="checkbox"/>
sauber	<input type="checkbox"/>	<input type="checkbox"/>	<input type="checkbox"/>	<input type="checkbox"/>	<input type="checkbox"/>

51. Wie schätzen **Sie** sich **selbst** ein?

Das trifft auf mich zu: ...	voll- kommen	eher	teils/teils	eher nicht	überhaupt nicht
traditionsverbunden	<input type="checkbox"/>	<input type="checkbox"/>	<input type="checkbox"/>	<input type="checkbox"/>	<input type="checkbox"/>
weltoffen	<input type="checkbox"/>	<input type="checkbox"/>	<input type="checkbox"/>	<input type="checkbox"/>	<input type="checkbox"/>
modern	<input type="checkbox"/>	<input type="checkbox"/>	<input type="checkbox"/>	<input type="checkbox"/>	<input type="checkbox"/>
gastfreundlich	<input type="checkbox"/>	<input type="checkbox"/>	<input type="checkbox"/>	<input type="checkbox"/>	<input type="checkbox"/>

An dieser Stelle möchten wir Ihnen noch einige Fragen zu Ihren persönlichen Lebensumständen stellen.

52. Wie ist Ihr **Familienstand**?

verheiratet und zusammen lebend ☐

verheiratet und getrennt lebend ☐

verwitwet ☐

geschieden ☐

ledig ☐

☐
☐
☐
☐
☐

Leben Sie in einer Lebensgemeinschaft?

ja ☐

nein ☐

Fragen 53 bis 59: Falls Sie mit einem (Ehe- oder Lebens)-Partner zusammenleben, was trifft auf diesen zu?

53. Welchem **Geschlecht** gehören Sie an?

- männlich ☐

- weiblich ☐

Welchem **Geschlecht** gehört Ihr Partner an?

- männlich ☐

- weiblich ☐

54. In welchem **Jahr** sind Sie geboren?

1	9		
---	---	--	--

In welchem **Jahr** ist Ihr Partner geboren?

1	9		
---	---	--	--

55. Welchen höchsten **allgemeinbildenden Schulabschluss** haben Sie bisher erworben?

Falls Sie mit einem (Ehe- oder Lebens)-Partner zusammenleben: Was trifft auf diesen zu?

(jeweils nur eine Angabe möglich)

allgemeine Hochschulreife, Abitur

Sie selbst

Partner

☐
☐

Fachhochschulreife bzw. fachgebundene Hochschulreife

☐
☐

Realschulabschluss (einschließlich mittlere Reife, 10. Klasse)

☐
☐

Hauptschulabschluss (Volksschule, Grundschule, 8. oder 9. Klasse)

☐
☐

Schule beendet ohne Abschluss der 8. Klasse

☐
☐

noch in der Schule

☐
☐

56. Welchen höchsten **beruflichen Abschluss** haben Sie? (jeweils nur eine Angabe möglich)

Sie selbst

Partner

Hochschul-/Universitätsabschluss, Promotion

☐
☐

Fachhochschulabschluss, Ingenieurabschluss

☐
☐

Meister-, Techniker- oder gleichwertiger Fachschulabschluss

☐
☐

abgeschlossene Berufsausbildung als Facharbeiter o. ä.

☐
☐

Teilabschluss, beruflich-betriebliche Anlernzeit mit Abschlusszeugnis

☐
☐

(noch) ohne abgeschlossene Berufsausbildung

☐
☐

57. Welche **Stellung im Erwerbsleben** trifft auf Sie bzw. Ihren (Ehe- oder Lebens)-Partner zu?

(jeweils nur eine Angabe möglich)

	<u>Sie selbst</u>	<u>Partner</u>
Erwerbstätige (auch vertraglich Beurlaubte)	<input type="checkbox"/>	<input type="checkbox"/>
Auszubildende/Lehrlinge, Wehr- und Zivildienstleistende	<input type="checkbox"/>	<input type="checkbox"/>
in der Schule/Studierende	<input type="checkbox"/>	<input type="checkbox"/>
Arbeitslose/Arbeitsuchende	<input type="checkbox"/>	<input type="checkbox"/>
Altersübergang (Vorruhestand)	<input type="checkbox"/>	<input type="checkbox"/>
in Rente/in Pension	<input type="checkbox"/>	<input type="checkbox"/>
Hausfrauen/-männer	<input type="checkbox"/>	<input type="checkbox"/>
etwas anderes	<input type="checkbox"/>	<input type="checkbox"/>

Bitte beantworten Sie die Fragen 58 und 59 nur, wenn Sie **erwerbstätig oder in Ausbildung sind** oder Ihr (Ehe- oder Lebens)-Partner **erwerbstätig oder in Ausbildung ist**.

58. Welche **berufliche Stellung** trifft auf Sie bzw. Ihren (Ehe- oder Lebens)-Partner zu?

(jeweils nur eine Angabe möglich)

	<u>Sie selbst</u>	<u>Partner</u>
Selbständige <b>mit</b> (bezahlten) Beschäftigten	<input type="checkbox"/>	<input type="checkbox"/>
Selbständige <b>ohne</b> (bezahlte) Beschäftigte	<input type="checkbox"/>	<input type="checkbox"/>
mithelfende Familienangehörige	<input type="checkbox"/>	<input type="checkbox"/>
leitende oder wissenschaftliche Angestellte, Beamte des höheren Dienstes	<input type="checkbox"/>	<input type="checkbox"/>
mittlere Angestellte, Beamte des gehobenen oder mittleren Dienstes	<input type="checkbox"/>	<input type="checkbox"/>
einfache Angestellte, Beamte des einfachen Dienstes	<input type="checkbox"/>	<input type="checkbox"/>
Vorarbeiter/innen, Poliere, Facharbeiter/innen	<input type="checkbox"/>	<input type="checkbox"/>
ungelernt oder angelernt	<input type="checkbox"/>	<input type="checkbox"/>

59. Bitte geben Sie hier den **Ort der Arbeits- bzw. Ausbildungsstätte** an:

Sie selbst: Stadt/Gemeinde ..... und Stadtteil/Ortsteil .....

(Ehe-)Partner: Stadt/Gemeinde ..... und Stadtteil/Ortsteil .....


60. **Wie viele Personen leben ständig in Ihrem Haushalt**, Sie selbst mitgerechnet?

(Als Haushalt gilt der Personenkreis, der **gemeinsam wohnt und wirtschaftet**.)

--	--

 Personen

61. **Wie viele Personen** davon sind ...?

unter 6 Jahre alt	<input type="checkbox"/> Personen	25 bis 59 Jahre alt	<input type="checkbox"/> Personen
6 bis 14 Jahre alt	<input type="checkbox"/> Personen	60 bis 64 Jahre alt	<input type="checkbox"/> Personen
15 bis 17 Jahre alt	<input type="checkbox"/> Personen	65 bis 74 Jahre alt	<input type="checkbox"/> Personen
18 bis 24 Jahre alt	<input type="checkbox"/> Personen	75 Jahre alt und älter	<input type="checkbox"/> Personen

62. Welche **Staatsbürgerschaft(en)** haben Sie? (auch 2 Ankreuzungen möglich)

deutsch ☐

andere ☐

63. Sind Sie auf dem Territorium der heutigen **Bundesrepublik Deutschland** oder im früheren **Deutschen Reich** geboren?

ja ☐

nein ☐

→ Falls "nein": In welchem **Land** liegt Ihr **Geburtsort**? .....

64. Welche **Sprache** sprechen Sie normalerweise in Ihrer Familie **zu Hause**?

deutsch ☐

eine andere Sprache ☐, welche? (bitte nennen) .....

65. Wie viele **Kinder wünschen** Sie sich noch? (bitte Anzahl angeben)

Kind(er)

keine ☐

Falls Sie sich noch Kinder wünschen oder bei Ihnen **bis 3-Jährige** leben, sonst bitte weiter mit Frage 67.

66. Welche **Betreuungsform** würden Sie für Ihr Kind bevorzugen bzw. nehmen Sie gerade in Anspruch? Für die Betreuung in einer **Kinderkrippe** und in Kindertagespflege (**Tagesmütter oder -väter**) ist in Dresden der gleiche Elternbeitrag zu entrichten.

Betreuung ...	ausschließlich zu Hause	in einer Kinderkrippe	bei Tagesmutter/-vater
bevorzugen würde ich/würden wir	<input type="checkbox"/>	<input type="checkbox"/>	<input type="checkbox"/>
Betreuung erfolgt zur Zeit (nur falls Kind bis 3 Jahre vorhanden)	<input type="checkbox"/>	<input type="checkbox"/>	<input type="checkbox"/>

67. Gibt es **Mitglieder Ihres Haushaltes**, die eine amtlich anerkannte **Behinderung** haben? (mehrere Ankreuzungen möglich)

Gehbehinderung ☐, darunter ... mit Rollstuhl ☐ ... mit Rollator ☐

Gehörlos ☐ Hörbehinderung ☐ Sehbehinderung ☐ eine andere Behinderung ☐

keine Haushaltsmitglieder mit Behinderungen ☐

68. Haben Sie **selbst** oder **Haushaltsmitglied(er)** einen **Schwerbehindertenausweis**? (mehrere Ankreuzungen möglich)

ja, ich selbst ☐

ja, jemand anderes ☐

nein ☐

nein, aber vermutlich besteht ein Anspruch darauf ☐

69. **Beziehen** Sie selbst oder bezieht ein Mitglied Ihres **Haushaltes** eine der folgenden **Leistungen**? (mehrere Ankreuzungen möglich)

Arbeitslosengeld ☐

Pflegegeld ☐

Arbeitslosengeld II ☐

Sozialgeld ☐

Mietgeld bzw. Wohngeld oder Lastenzuschuss ☐

Grundsicherung (im Alter oder bei Erwerbsminderung) ☐

Kindergeld ☐

Ausbildungsförderung, BAföG ☐

Erziehungsgeld ☐

Dresden-Pass ☐

Elterngeld ☐

keine der aufgeführten Leistungen ☐

70. Das **Haushaltseinkommen** ist für die kommunale Planung eine wichtige Bezugsgröße. Geben Sie bitte an, wie sich das **Haushalts-Nettoeinkommen aller Haushaltsmitglieder im August 2007** zusammensetzte.

Wenn es Ihnen nicht möglich ist, die Einzelsummen anzuführen, tragen Sie bitte zumindest das geschätzte Netto-Gesamteinkommen ein!

Geben Sie bitte die **Netto-Beträge** an, die sich nach Abzug von Einkommensteuer, Solidaritätszuschlag, Kranken-, Pflege- und Arbeitslosenversicherung ergeben.

Ihr Haushalts-Nettoeinkommen  
im August 2007 - Einzelsummen

- a) Arbeitseinkommen aus hauptberuflicher Tätigkeit bzw.

Lehrlingsentgelt (einschl. laufender Zulagen und Zuschläge)

--	--	--	--	--

 EURO

- b) Arbeitseinkommen aus nebenberuflicher Tätigkeit

--	--	--	--	--

 EURO

- c) Arbeitslosengeld, ALG II, Erziehungs-/Elterngeld, Vorruhestands-/

Altersübergangsgeld, alle Rentenarten, Pensionen, Wohngeld,

Grundsicherung, soziale Zuschüsse, BAföG, Wehrsold, Stipendien

--	--	--	--	--

 EURO

- d) andere regelmäßige Zahlungen (Unterhaltszahlungen, Gutha-

benzinsen, Einkünfte aus Vermietung und Verpachtung u. a.)

--	--	--	--	--

 EURO

- e) Kindergeld

--	--	--	--	--

 EURO

**Haushalts-Netto-Gesamteinkommen im August 2007**

--	--	--	--	--

 EURO

71. Wie viel gab Ihr Haushalt für **Freizeitaktivitäten im letzten Monat** etwa aus?

Kultur und Bildung (Theater, Konzert, Kino, Museen, Bücher)

--	--	--	--	--

 EURO

Sport und Fitness

--	--	--	--	--

 EURO

andere Freizeitausgaben (Hobbys, Disco, Kurzausflüge,  
Gastronomie usw.)

--	--	--	--	--

 EURO

72. Vielleicht möchten Sie an dieser Stelle **Vorschläge, Anregungen oder Wünsche** zur Sprache bringen, die entweder in Zusammenhang mit diesem Fragebogen stehen oder die Sie ganz allgemein bewegen?

.....

--	--

.....

--	--

.....

--	--

.....

--	--

.....

--	--

.....

--	--

**Wir danken Ihnen sehr herzlich für Ihre Mitarbeit!**



[www.dresden.de/statistik](http://www.dresden.de/statistik)

#### Impressum

Herausgeber:  
Landeshauptstadt Dresden  
Der Oberbürgermeister

Kommunale Statistikstelle  
Telefon (03 51) 4 88 11 00  
Telefax (03 51) 4 88 69 13  
E-Mail [statistik@dresden.de](mailto:statistik@dresden.de)

Amt für Presse- und Öffentlichkeitsarbeit  
Telefon (03 51) 4 88 23 90  
Telefax (03 51) 4 88 22 38  
E-Mail [presseamt@dresden.de](mailto:presseamt@dresden.de)

Postfach 12 00 20  
01001 Dresden  
[www.dresden.de](http://www.dresden.de)

gedruckt als Manuskript  
Mai 2008

Bestellung an:  
Landeshauptstadt Dresden  
Kommunale Statistikstelle  
Postfach 12 00 20  
01001 Dresden  
Telefon (03 51) 4 88 11 00  
Telefax (03 51) 4 88 69 13  
E-Mail [statistik@dresden.de](mailto:statistik@dresden.de)

Kein Zugang für elektronisch signierte und verschlüsselte Dokumente. Verfahrensanhträge oder Schriftsätze können elektronisch, insbesondere per E-Mail, nicht rechtswirksam eingereicht werden. Dieses Informationsmaterial ist Teil der Öffentlichkeitsarbeit der Landeshauptstadt Dresden. Es darf nicht zur Wahlwerbung benutzt werden. Parteien können es jedoch zur Unterrichtung ihrer Mitglieder verwenden.