



Dresden.
Dresdner



Statistische Informationen
Kommunale Bürgerumfrage 2005

Statistische
Informationen

Kommunale
Bürgerumfrage

Zeichenerklärung:

0	= weniger als 0,5, jedoch mehr als nichts
(kein Zahlenwert)	= Fallzahl ist 0
.	= Fallzahl zu gering

Im Tabellenteil beziehen sich die Prozentangaben auf die Zeilensumme; bei Fragen mit Mehrfachangabemöglichkeit (Aufzählungen oder Verschlüsselung der Texteintragungen) sind die Prozentangaben auf die Anzahl der Personen, die die Frage beantwortet haben, bezogen. Sind Mittelwerte angegeben, wird dies in der Spaltenüberschrift gesondert vermerkt. Die Angaben zum Antwortumfang bezeichnen die Anzahl der gültigen Antworten zur jeweiligen Frage oder Unterfrage.

Inhalt

1. Einleitung	5
1.1 Anliegen und Durchführung der Bürgerumfrage	5
1.2 Hinweise zur Broschüre	6
1.3 Angaben zur Stichprobe - Rücklauf – Repräsentativität	8
2. Hauptaussagen	10
2.1 Wohnsituation	10
2.1.1 Wohneigentum	10
2.1.2 Gebäudeart und Wohnungsgröße	11
2.1.3 Wohnungsausstattung	13
2.1.4 Wohnkosten	14
2.2 Wohnmobilität	17
2.2.1 Wohnungswechsel 1991 bis 2005	17
2.2.2 Umzugsabsicht	17
2.2.3 Umzugsgründe	19
2.3 Lebensbedingungen	21
2.3.1 Spielorte der Kinder	21
2.3.2 Beeinträchtigungen in der Wohnumgebung	22
2.3.3 Finanzielle Situation	23
2.4 Bürgerhinweise	28
3. Tabellen	31
3.1 Inhaltliche Auswertung	31
3.2 Angaben zum Antwortumfang – haushaltbezogene Fragen	95
3.3 Angaben zum Antwortumfang – personenbezogene Fragen	103
Anlagen	109
1. Übersicht über die Stadtteile	111
2. Erläuterungen zum Einkommen	113
3. Fragebogen	115
Stichwortverzeichnis	127

1. Einleitung

1.1 Anliegen und Durchführung der Bürgerumfrage

Die im Juni 2005 durchgeführte Kommunale Bürgerumfrage (KBU) beschäftigt sich ausschließlich mit dem Thema Wohnen und wurde mit der Erhebung für den nunmehr fünften Dresdner Mietspiegel kombiniert, wodurch Kosten und Aufwand in erheblichen Umfang eingespart werden konnte. Vorausgegangen war eine Methodenumstellung bei der Mietspiegelerhebung von der Interviewerbefragung zu einer schriftlich-postalischen Umfrage, die auch eine Änderung der Mietspiegelsatzung (einschließlich Erhöhung der Stichprobe; Stadtratsbeschluss vom 20. Mai 2005) voraussetzte. Grundlage für die KBU ist die Satzung KBU Wohnen vom 3. Dezember 1998, die eine periodische Wiederholung vorschreibt.

Beide Satzungen geben die möglichen Erhebungsinhalte vor, umfangreiche Überschneidungen bilden die Basis für die gemeinsame Durchführung. Der Fragebogen selbst besteht aus zwei durch unterschiedlich farbiges Papier voneinander getrennten Teilen: Im vorderen finden sich die Fragen für den Mietspiegel einschließlich derjenigen, die auch zur KBU gehören. Daran schließen sich – deutlich abgesetzt – die nur für die KBU benötigten Fragen an.

Die Umfrage verfolgt das Ziel, die Wohnsituation, also den Zustand und die Ausstattung der Wohnungen, aber auch die finanziellen Ausgaben der Haushalte für Miete und Betriebskosten sowie die subjektive Wahrnehmung von Problemen und Wohnwünschen und Umzugsvorhaben genauer kennen zu lernen, um zielgerichtet auf Verbesserungen hinwirken zu können. Die Ergebnisse bilden die Grundlage für die regelmäßige Überarbeitung des Dresdner Wohnkonzepts. Die Umfrage knüpft damit an die im Winter 1998/99 durchgeführte KBU zum Thema Wohnen sowie die Mehrthemenumfragen von 1993, 1995, 1996 und 2002 an, bei denen analoge Fragen zum festen Bestandteil gehören.

Die Befragungsunterlagen, bestehend aus einem vom Oberbürgermeister unterzeichneten Anschreiben, dem Fragebogen und einem adressierten Freiumschlag für die Rücksendung wurden am 30. Mai 2005 der Deutschen Post AG übergeben, dabei handelte es sich genau um 12 767 Sendungen. Die Bekanntmachung der Umfrage wurde durch Mitteilungen in den lokalen Tageszeitungen unterstützt.

Die automatisierte Erfassung mittels Scanner erfordert den Aufdruck einer fünfstelligen Zahl auf jedem Blatt des Fragebogens. Indem die Adressen der jeweils eingehenden Fragebögen unmittelbar gelöscht wurden, blieben nur die Anschriften der Noch-nicht-Antworter erhalten, die dann gezielt erinnert werden konnten. Eine andere Datei enthielt nur die Fragebogennummern und die dazugehörigen Stadtteile aus der Adresse und wurde später an die Umfragedaten angefügt. Ein erstes Erinnerungsschreiben vom Oberbürgermeister kam am 13. Juni 2005 an 10 063 Dresdner zur Versendung, 5 984 erhielten nach dem 27. Juni 2005 ein weiteres Erinnerungsschreiben direkt von der Kommunalen Statistikstelle.

Die Erfassung der Ergebnisse der Umfrage erfolgte erstmals in Zusammenarbeit mit dem Statistischen Landesamt Sachsen, Referentenbereich RZ-Service und Logistik, in Kamenz, wo auch der Druck der Fragebögen vollzogen wurde. Unterstützung leisteten Praktikanten von der Technischen Universität Dresden am Auskunftstelefon, beim Registrieren des Rücklaufs, Scannen und Verifizieren sowie beim Verschlüsseln von Texteintragungen. Die Plausibilisierung und die eigentliche inhaltliche Auswertung führte die Kommunale Statistikstelle selbst durch.

Die Analyse der Ergebnisse erfolgte zunächst mit dem Ziel, die dringendsten Anforderungen der Ämter der Stadt zu befriedigen. Erst danach wurde jede einzelne Frage systematisch nach dem für die Veröffentlichung vorgesehenen Muster bearbeitet.

1.2 Hinweise zur Broschüre

Die Struktur der vorliegenden Broschüre orientiert sich an derjenigen ihrer Vorgänger.

Den größten Teil der Broschüre nehmen Tabellen mit den statistisch dargestellten Ergebnissen der einzelnen Fragen ein, im vorangestellten Textteil sind die Hauptaussagen herausgearbeitet. Dabei wird versucht, durch Vergleiche mit den Ergebnissen anderer Umfragen und Erhebungen Tendenzen darzustellen und Hinweise auf relativierende Einordnungen zu geben.

Dem Leser wird ein ausführlicher Tabellenteil zur Verfügung gestellt, der die Auswertung der Fragen, geordnet nach ihrer laufenden Nummer im Fragebogen, enthält. Die **personenbezogenen Fragen** werden dabei gegliedert nach ausgewählten sozio-demografischen Merkmalen dargestellt:

- Geschlecht
- Familienstand und Lebensweise (Partner, Kinder)
- Altersgruppe
- Stellung im Erwerbsleben
- Haushaltsnettoeinkommen
- Haushaltsgröße
- Stadtgebiet

Der Merkmalskatalog für die **Fragen zum Haushalt** enthält neben Haushaltsnettoeinkommen und Haushaltsgröße auch Typen von Haushalten. Das sind:

- Befragte ohne Partner im eigenen Haushalt insgesamt und Untergruppen
- Befragte mit Partner im eigenen Haushalt insgesamt und Untergruppen

Die Ergebnisse sind in der jeweiligen Zeile in Prozentwerten angegeben. Man liest also z. B. (Frage 2): „Von den Dresdner Haushalten mit 5 und mehr Personen wohnen 51 % als Mieter, 6 % in der eigenen Eigentumswohnung und 39 % als Eigentümer im eigenen Haus.“ Durch Rundungen können Zeilensummen ungleich 100 % auftreten. Bei einigen Fragen (z. B. Frage 35) waren Mehrfachantworten möglich, wodurch sich Summen der Zeilenprozente größer als 100 ergeben.

Zum Teil wurden zusätzlich Durchschnittswerte berechnet. Dabei wurden immer zuerst die konkreten Verhältnisse im Einzelfall durch Quotientenbildung ermittelt. Schon mit der KBU 2002 ist dazu übergegangen worden, neben dem arithmetischen Mittel auch den Median (mittlerer Wert einer nach Größe sortierten Wertereihe) zu berechnen und darzustellen. Diese Werte haben bei nicht völlig symmetrischen Verteilungen unterschiedliche Ausprägungen. Der Median ist weniger empfindlich gegenüber extremen Werten. Vom Statistischen Landesamt Sachsen und bei Berechnungen des Statistischen Bundesamtes wird immer häufiger der Median angegeben (z. B. bei der Angabe von Durchschnittseinkommen und Äquivalenzeinkommen). Bei der Angabe eines Mittelwertes innerhalb einzelner Felder im Dresdner Mietspiegel entschied man sich für das arithmetische Mittel. In der vorliegenden Broschüre sind die Durchschnittswerte zu Wohnungsgrößen u. ä. wie üblich als arithmetisches Mittel, zu den Wohnkosten zusätzlich als Median und bei den Einkommen nur über den Median berechnet, dargestellt. Hier angeführte Vergleiche berücksichtigen die Berechnungsart. Werte von bisherigen Umfragen wurden z. T. neu berechnet.

Zur Wertung der Prozent- und Mittelwertangaben gehört unbedingt die Angabe des Stichprobenumfangs (Anzahl gültiger Antworten). Eine entsprechende Zusammenstellung ist im anschließenden zweiten Tabellenteil zu finden.

Die Aussagen sollen im Rahmen statistisch üblicher Abweichungen für alle Dresdner und für die zur Bezeichnung im Zeilenkopf zugehörigen Personengruppe repräsentativ sein. In Fällen, in denen eine zu kleine Anzahl verwertbarer Antworten keine vertretbare Aussage zulässt, werden die Werte nicht ausgewiesen.

Aus Platzgründen sind Merkmalsbezeichnungen teilweise gekürzt worden. Es sei hier auf den im Anhang angefügten Fragebogen verwiesen, der die ausführlichen Bezeichnungen enthält.

Beim gesamtstädtischen Vergleich mit den früheren Dresdner Umfragen sind die Eingemeindungen von 1997 und 1999 und der dadurch erweiterte Gebietsstand zu beachten. Die 17 Gebiete sind Zusammenfassungen von Stadtteilen mit ähnlicher Bausubstanz und Siedlungsstruktur, die räumlich verbunden sind. Ortsamtsgrenzen wurden nur im Fall des Stadtteils Leipziger Vorstadt durchbrochen, der mit Teilen des Ortsamtsbereiches Pieschen geführt wird. Die Stadtteile Niedersedlitz (73) und Strehlen (76) wurden geteilt (siehe auch Anlage 1).

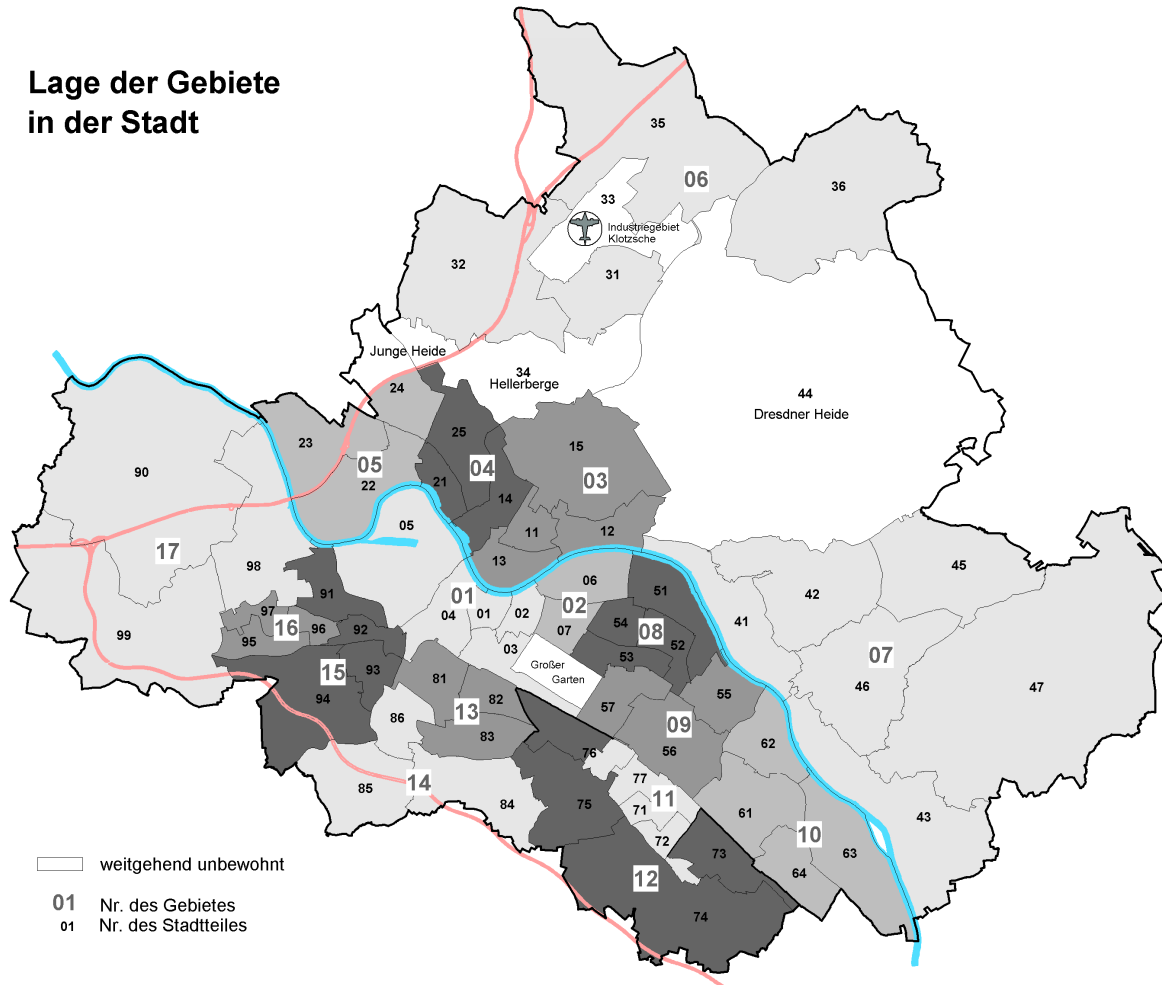
Gebietseinteilung Dresden				
Gebiet	Bezeichnung Ortsamt - Differenzierung	Stadtteile (siehe Anlage 1)	Hauptwohner	
			insgesamt	16 bis 79 Jahre alt
01	Altstadt - 26er Ring, Friedrichstadt	01-05	25 000	21 000
02	Altstadt - Johannstadt	06-07	23 000	19 000
03	Neustadt - Äußere und Innere Neustadt	11-13, 15	28 000	24 000
04	Neustadt/Pieschen - Leipziger Vorstadt, Pieschen	14, 21, 25	28 000	24 000
05	Pieschen - Kaditz, Mickten, Trachau	22-24	26 000	21 000
06	Klotzsche - Ortsamt Klotzsche und nördl. Ortschaften	31-36	30 000	25 000
07	Loschwitz - Ortsamt Loschwitz und Schönfeld-Weißig	41-47	31 000	25 000
08	Blasewitz - Blasewitz, Striesen	51-54	42 000	35 000
09	Blasewitz - Tolkewitz, Seidnitz, Gruna	55-57	35 000	30 000
10	Leuben - Ortsamt Leuben	61-64	37 000	31 000
11	Prohlis - Prohlis, Reick	71, 72, 73 ¹ , 76 ¹ , 77	23 000	19 000
12	Prohlis - Niedersedlitz, Leubnitz, Strehlen	73 ² , 74, 75, 76 ²	30 000	25 000
13	Plauen - Südvorstadt, Zscherntitz	81-83	25 000	22 000
14	Plauen - Mockritz, Coschütz, Plauen	84-86	23 000	19 000
15	Cotta - Cotta, Löbtau, Naußlitz, Dölzschen	91-94	33 000	28 000
16	Cotta - Gorbitz	95-97	20 000	17 000
17	Cotta - Briesnitz und westl. Ortschaften	90, 98, 99	21 000	18 000
	Dresden insgesamt (Ende Juni 2005)	alle	481 000	402 000

¹ ... nur Plattenbaugebiete

² ... ohne Plattenbaugebiete

Karte A:

Lage der Gebiete in der Stadt

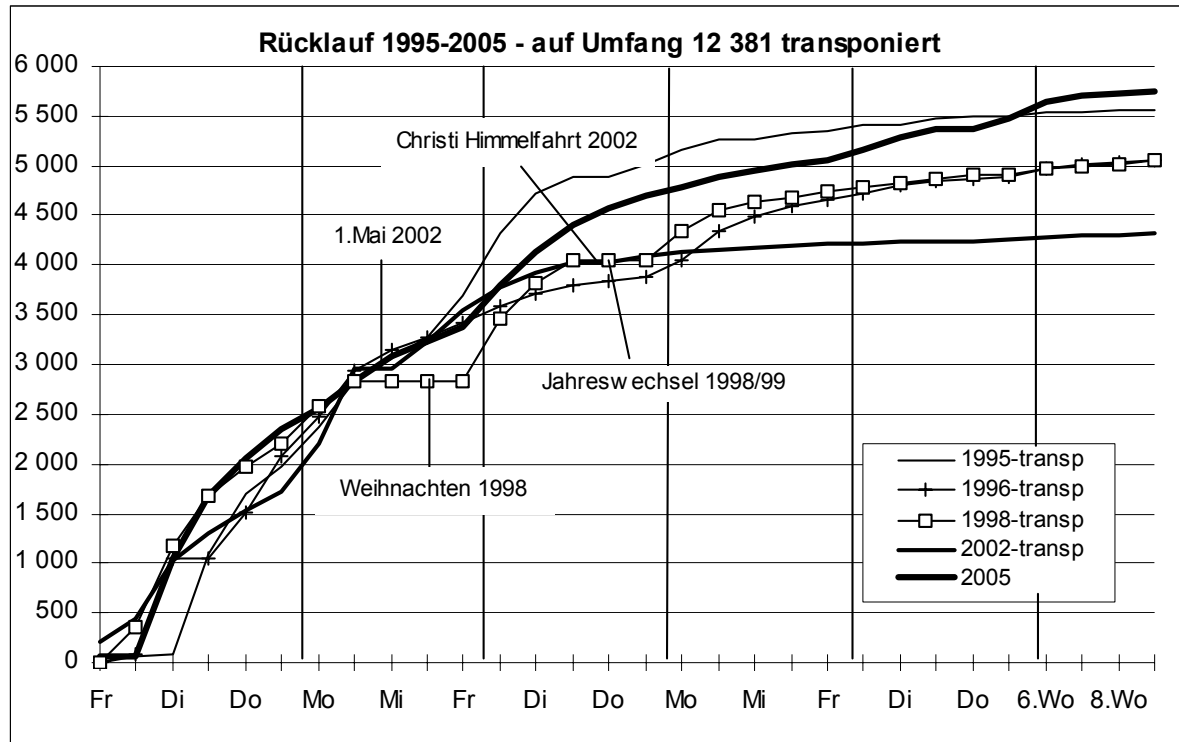


1.3 Angaben zur Stichprobe – Rücklauf – Repräsentativität

Die Befragten wurden per Zufall unter Personen mit Hauptwohnsitz in Dresden (ausgenommen Bewohner von Altenheimen) im Alter von 16 bis 79 Jahren aus dem Einwohnerregister ausgewählt. In bisherige KBU in Dresden waren auch ältere Dresdner einbezogen. Dies war bei einem Teil der Betroffenen und ihren Angehörigen auf Ablehnung gestoßen und löste vereinzelt sogar Ängste aus. Bei einem Vergleich mit zurückliegenden Umfragen muss das Fehlen dieser Altersjahrgänge berücksichtigt werden. Jugendliche und junge Erwachsene, die noch im elterlichen Haushalt wohnen, sollten die Fragen zur Wohnung auf den gesamten Haushalt beziehen und das Ausfüllen gegebenenfalls gemeinsam mit ihren Eltern erledigen.

Von den 12 767 versandten Fragebögen kamen 386 als nicht zustellbar wieder zurück. 5 773 wurden ausgefüllt und zurückgesandt, in der Graphik deutlich erkennbar sind die Schübe durch die beiden Erinnerungsschreiben. Die Rücklaufquote von fast 47 % ist die höchste von allen bisherigen Dresdner KBU. Im Ergebnis der Umfrage lagen von jedem 70. Einwohner im Alter von 16 bis 79 Jahren bzw. aus jedem 45. Privathaushalt ein ausgefüllter Fragebogen vor. Das ist deutlich umfangreicher als etwa der Mikrozensus und bisherige KBU und lässt auch eine kleinräumige Auswertung, gegebenenfalls bis auf Stadtteilebene, zu.

Graphik 1:



Spitzenreiter beim Rücklauf sind die Stadtteile Laubegast (54 %), ganz Striesen, Johannstadt-Südost sowie Trachau und Kleinzschachwitz (52 %), alles Gebiete, die allgemein als wenig problembehaftet angesehen werden. Ebenso einen Rücklauf von 50 % und mehr verzeichnen die Pirnaische Vorstadt, Gruna und Leubnitz-Neuostra.

Auffällig ist, dass alle Dresdner Ortschaften mit Ausnahme vom „durchschnittlichen“ Weixdorf einen gegenüber dem Stadtdurchschnitt um wenigstens fünf Prozentpunkte geringeren Rücklauf zu verzeichnen haben, das gleiche trifft auf das ebenfalls eher ländlich geprägte Kaditz zu. Möglicherweise hat die Verbindung mit der Mietspiegelerhebung dazu geführt, dass sich dort häufig vertretene Bewohner selbst genutzten Eigentums von der Umfrage nicht angesprochen fühlten. Von den nicht am Stadtrand gelegenen Gebieten sind die Innere Altstadt (30 %), Südvorstadt-Ost (34 %, Studentenwohngegend) sowie Pieschen-Nord/Trachenberge und die Äußere Neustadt/Albertstadt (je 38 %) unterrepräsentiert.

Durch den unterschiedlichen Rücklauf sind die Stadtteile nicht ihrem Bevölkerungsbestand entsprechend repräsentiert. Dies wird durch eine entsprechende Gewichtung ausgeglichen.

Die Repräsentativität der Stichprobe soll aber auch bezüglich Alter, Geschlecht, Familienstand und anderen sozio-demografischen Merkmalen gewährleistet sein. Wie schon bei den vorangegangenen Umfragen zeigt sich, dass insbesondere Alleinstehende und dabei vor allem jüngere Ledige zu wenig geantwortet haben. Da aus dem Einwohnerregister „harte“ Daten zu Alter, Geschlecht und Familienstand vorliegen, hätte über alle drei Merkmale eine Wichtung durchgeführt werden können. Es ergibt sich aber wie schon früher, dass eine Wichtung über den Familienstand allein auch ausreichende Repräsentativität bezüglich Alter und Geschlecht erreicht, so dass eine übergroße Zahl von Wichtungsfaktoren vermieden werden kann.

Bei den **haushaltsbezogenen Fragen** ist eine gesonderte Wichtung zum Ausgleich der Überrepräsentierung von Haushalten mit mehreren Personen ab 16 Jahren nötig, da diese in einer Personens Stichprobe eine größere Auswahlwahrscheinlichkeit haben. Außerdem erhalten für die Auswertung dieses Kreises von Fragen die unterrepräsentierten 1-Personen-Haushalte ein höheres Gewicht.

2. Hauptaussagen

Der Wohnungsmarkt in Dresden ist seit Ende der 90er Jahre von einem Überangebot geprägt. Als Reaktion darauf ging die Bautätigkeit stark zurück und im Rahmen von Förderprogrammen, wie Stadtumbau Ost, wurden auch Wohngebäude abgerissen. Andererseits stabilisierte sich die Einwohnerzahl und nimmt auch auf Grund positiver Wanderungssalden heute sogar zu. Viele, die es sich leisten konnten, haben sich ihren Wunsch nach einem Eigenheim vor den Toren der Stadt erfüllt. Nun suchen deren herangewachsenen Kinder vermehrt nach eigenem Wohnraum, oft direkt in der Stadt. Auch die gesellschaftlichen Rahmenbedingungen unterliegen einem steten Wandel: Im Jahr 2005 gab es eine umfassende Arbeitsmarktreform, mit der Hartz-IV-Gesetzgebung wird Wohnraum für Langarbeitslose nur noch in festgesetzten Preis- und Größenklassen finanziell unterstützt.

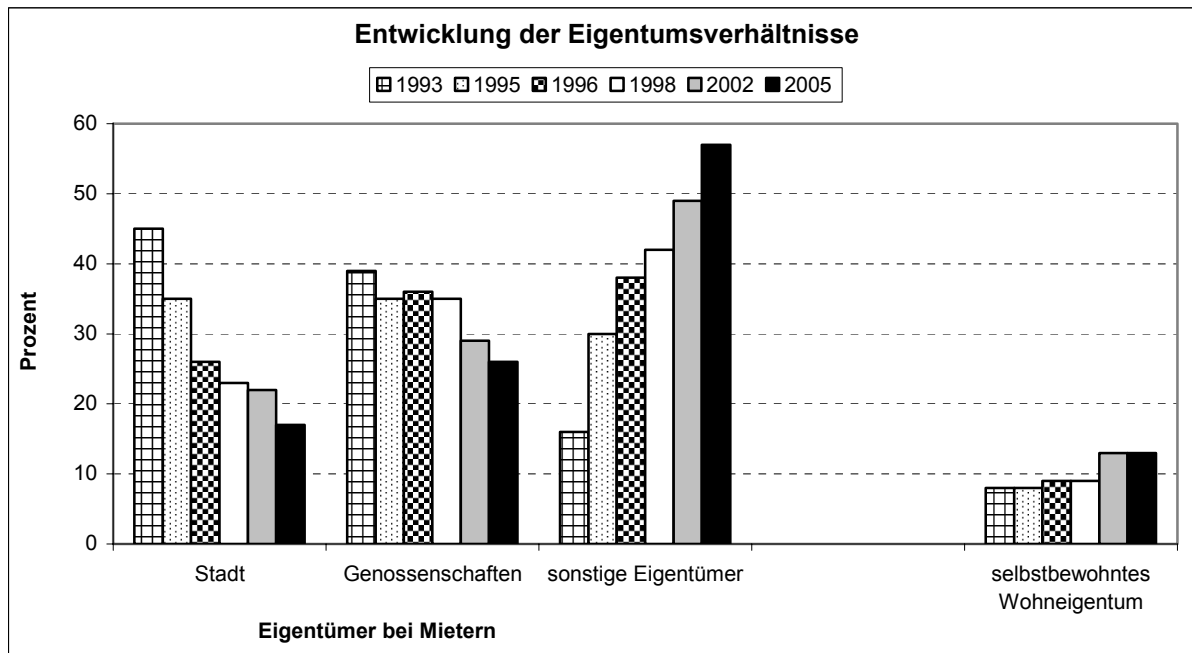
Also bleibt es interessant, die tatsächlich vorhandenen materiellen Gegebenheiten – von Wohnungsausstattung über Miethöhe bis zum Leerstand – mathematisch zu beschreiben und auch die Wohnansprüche und Umzugsabsichten der Dresdner statistisch auszuwerten.

2.1. Wohnsituation

2.1.1 Wohneigentum

Wie bereits im Jahr 2002 bewohnen 13 % der Dresdner selbstgenutztes Eigentum, bei einem monatlichen Haushaltsnettoeinkommen ab 2 500 EUR erreicht die Eigentumsquote über ein Fünftel, in der Gruppe der Haushalte mit fünf oder mehr Personen sogar 45 %. Auch in den letzten Jahren nahm der Anteil der Wohnungen zu, die weder einer städtischen Gesellschaft noch einer Genossenschaft gehören, er macht jetzt erstmals mehr als die Hälfte aus. Die genauere Betrachtung der Ergebnisse zeigt eine deutliche Abhängigkeit des Vermieters von der finanziellen Situation der Mieterschaft: Je höher das Haushaltsnettoeinkommen liegt, um so seltener wird bei der Stadt gemietet und um so häufiger wohnt der Haushalt in Wohnungen sonstiger Eigentümer. Bei Genossenschaften ist dieser Effekt nicht zu beobachten. Allerdings sind unter deren Klientel Rentner überrepräsentiert, während Alleinerziehende nicht unbedingt typisch Genossenschaftsmitglieder zu sein scheinen.

Graphik 2:

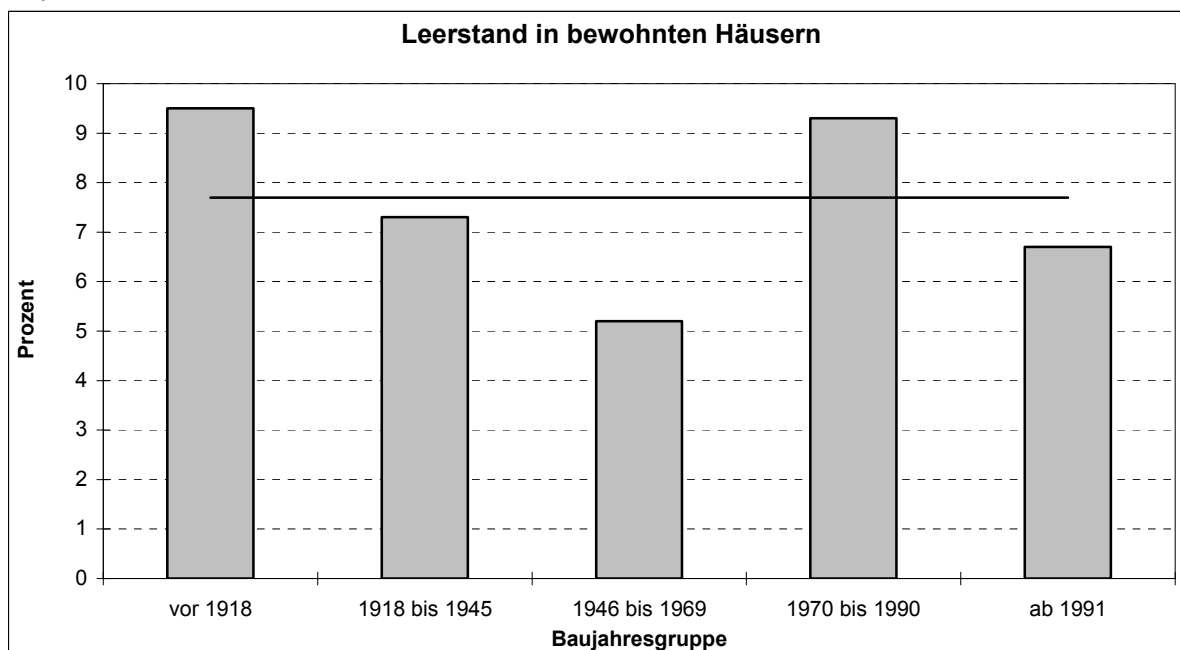


2.1.2 Gebäudeart und Wohnungsgröße

Fast zwei Drittel der Dresdner leben gemeinsam in Häusern mit weiteren 4 bis 14 Nachbarhaushalten. Während in besonders großen Häusern mit mehr als 15 Wohnungen auffallend viele 1-Personen-Haushalte anzutreffen sind, wohnen ein Drittel aller 5-Personen-Haushalte allein in einem Haus. Nach der Anzahl der Wohnungen charakterisiert kommt in Dresden das 1-Familien-Haus am meisten vor (38 %), 22 % der Häuser haben 5-9 Wohnungen und 16 % 10 bis 15.

Mehr als ein Drittel der Dresdner Haushalte lebt in einem Haus, in dem wenigstens eine Wohnung leer steht, in Prohlis, Reick und Gorbitz mit ihren DDR-Wohnblöcken melden sogar 2 von 3 Haushalten leere Wohnungen in ihrem Haus. In diesen Gebieten sowie in der Leipziger Vorstadt/Pieschen ist der Wohnungsleerstand in bewohnten Gebäuden mit 10,5 bis 13 % am größten. Wohnungen in komplett leerstehenden Häusern werden auf Grund der Methodik hierbei allerdings nicht berücksichtigt. Besonders wenige leere Wohnungen gibt es im Ortsamtsbereich Loschwitz mit Schönfeld-Weißig sowie in Blasewitz/Striesen (jeweils 4,6 %).

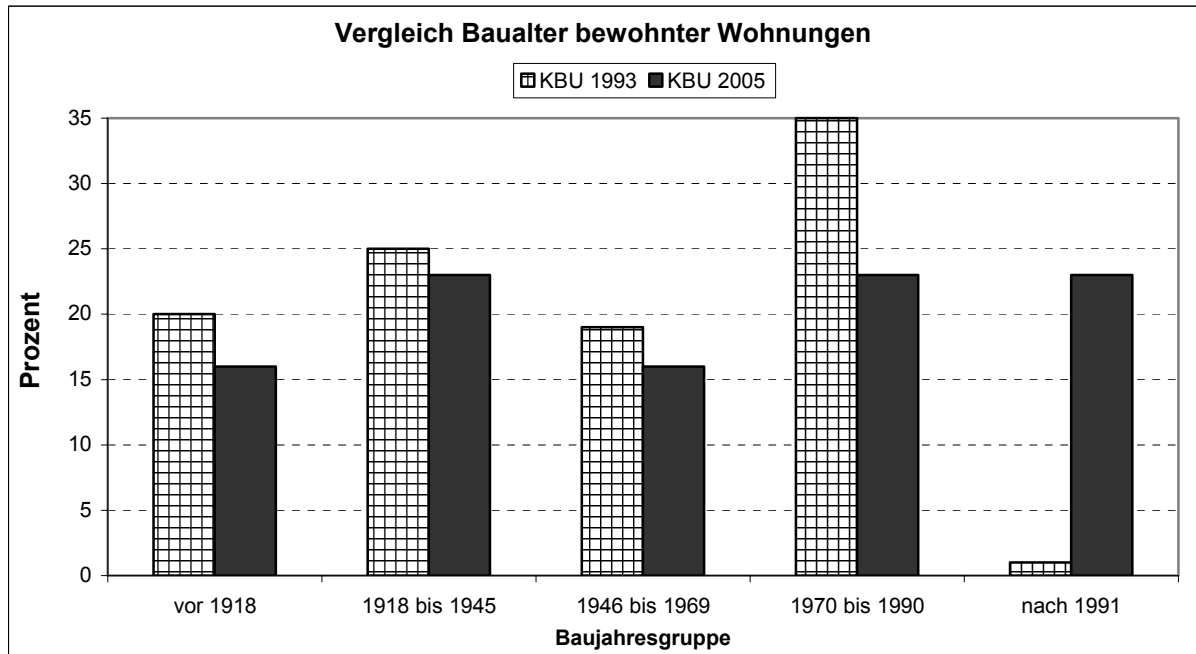
Graphik 3:



Fast zwei Drittel aller Dresdner Haushalte wohnt in Häusern mit 3 bis 5 Stockwerken, große Familien häufiger in niedrigen und 1-Personen-Haushalte mehr in höheren Gebäuden.

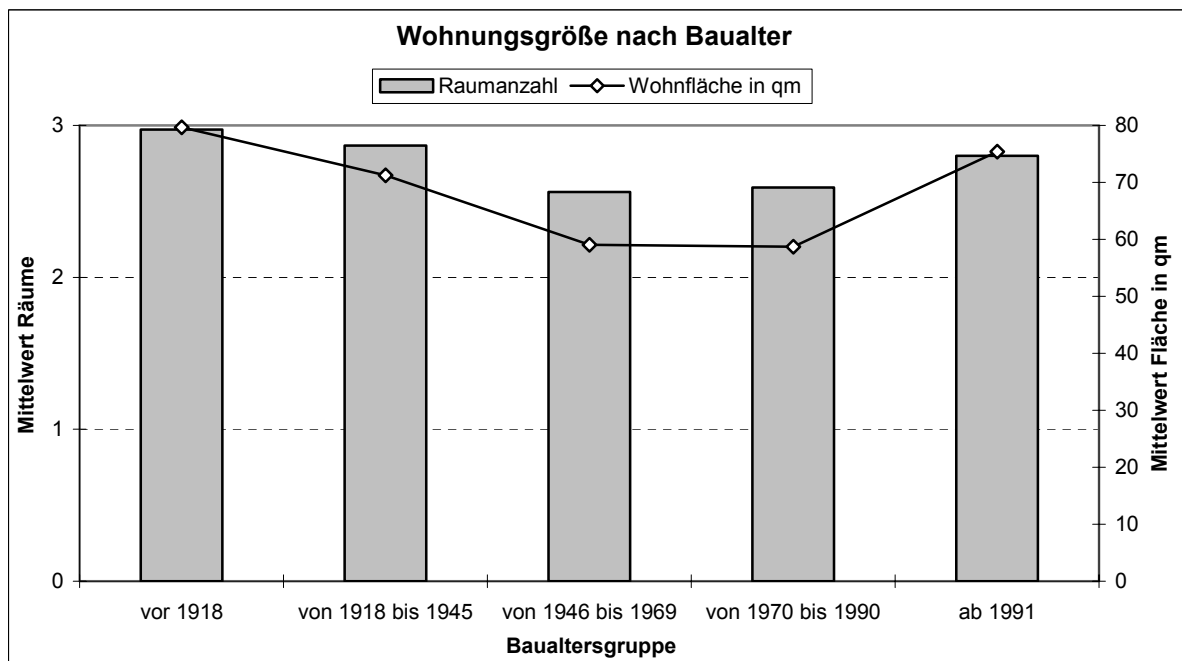
Mittlerweile bewohnt jeder vierte Dresdner Haushalt eine Wohnung in einem ab 1991 errichteten Haus, ebenso je 23 % wohnen in Plattenbauten aus den 70er und 80er Jahren und in Häusern aus der Zwischenkriegszeit. Der Rest teilt sich gleichmäßig auf die älteste Gruppe sowie auf die Häuser aus den 50er und 60er Jahren auf. Innerhalb der letzten 12 Jahre ging der Anteil derer, die in DDR-Plattenbauten leben, um ein Drittel zurück.

Graphik 4:



Schon beim Betrachten der Auswertung zum Baujahr fällt auf, dass mit der Größe des Haushalts die Beliebtheit von vor 1918 gebauten Häusern zunimmt und kleinere Haushalte häufiger in der „Platte“ wohnen. Das hängt natürlich nicht zuletzt mit der Größe der jeweils zur Verfügung stehenden Wohnungen zusammen:

Graphik 5:

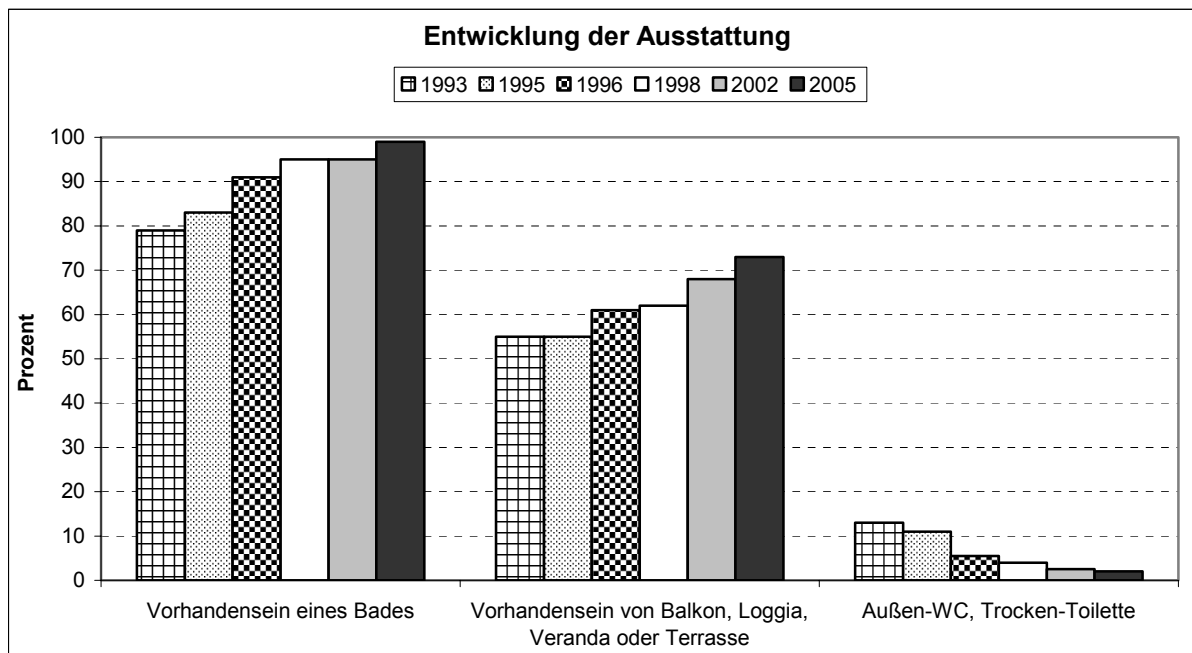


Die „durchschnittliche“ nach 1990 gebaute Wohnung hat 2,8 Räume und ist mit 75,4 m² fast wieder so groß wie die von vor 1918 erhalten gebliebenen Wohnungen. Die durchschnittliche Wohnfläche einer bewohnten Wohnung beträgt – fast genau wie schon 2002 – 68,4 m². Die Wohnfläche je Einwohner nahm in den letzten drei Jahren um lediglich 0,2 m² auf 36,2 m² zu.

2.1.3 Wohnungsausstattung

Die Ausstattung der von den Dresdnern bewohnten Wohnungen hat sich weiter verbessert. Alle abgefragten Merkmale zeigen seit der letzten KBU abermals eine positive Entwicklung, nur noch eine von einhundert Wohnungen verfügt über kein eigenes Bad und in zweien müssen die Bewohner eine Toilette außerhalb der Wohnung aufsuchen. Fast jeder fünfte befragte Haushalt gibt an, ein (zusätzliches) separates WC außerhalb des Bades zu haben und auch der Anteil altengerechter und behindertengerechter Wohnungen hat sich erhöht (von 12 auf 15 % bzw. von 3 auf 4 %). Besonders auffällig ist die Zunahme von Balkonen u. ä. Die Angehörigen von fast drei Viertel aller Dresdner Haushalte können dort - geeignetes Wetter und Temperaturen vorausgesetzt – ihr Frühstück einnehmen. Und doch spielt auch hier wieder das liebe Geld eine Rolle: Wie kein anderes Merkmal der Wohnungsausstattung korreliert dieses mit dem Haushaltsnettoeinkommen. In der niedrigsten Einkommensklasse bis 700 EUR haben nur 44 % der Haushalte einen Balkon o. ä., in der höchsten Klasse über 2 500 EUR sind es mit 86 % fast doppelt so viele.

Graphik 6:



Auch die Art der Beheizung beschreibt nicht unwesentlich den Komfort einer Wohnung. Erstmals seit dem Beginn der Kommunalen Bürgerumfragen 1993, als noch die Ofen- vor der Fernheizung dominierte, löst die Gebäude-Zentralheizung die Fernheizung von der Spitzenposition ab. Beide zusammen versorgen 93 % aller Dresdner Haushalte mit Wärme, die Einzelofenheizung hat in den letzten drei Jahren nochmals einen Prozentpunkt verloren und findet sich nur noch in 2 % der bewohnten Dresdner Wohnungen, selbst unter Haushalten mit geringem Einkommen (bis 700 EUR, darunter zahlreiche Studenten) heizen nur 4 % Einzelöfen.

Gerade in Anbetracht der in letzter Zeit stark gestiegenen und sicher weiter steigenden Energiepreise ist ein Blick auf den von den Dresdnern genutzten Energieträgermix interessant: Fast die Hälfte der Haushalte erhält seine Wärme und das warme Wasser vom städtischen Fernwärmeversorger, die anderen nutzen zu fast vier Fünfteln Gas als Energiequelle (Anstieg seit 2002 um 3 Prozentpunkte), Öl ist weiter auf dem Rückzug (2002: 14 %, 2005: 11 %) und Kohle, Elektrizität, aber auch sonstige Energiequellen, spielen nur eine untergeordnete Rolle. Unter letzteren kommen Holz, Grundwasserwärme und Solarenergie etwa gleich oft vor, von einer Trendwende hin zu alternativen Energiequellen beim Heizen kann in Dresden jedenfalls (noch) keine Rede sein.

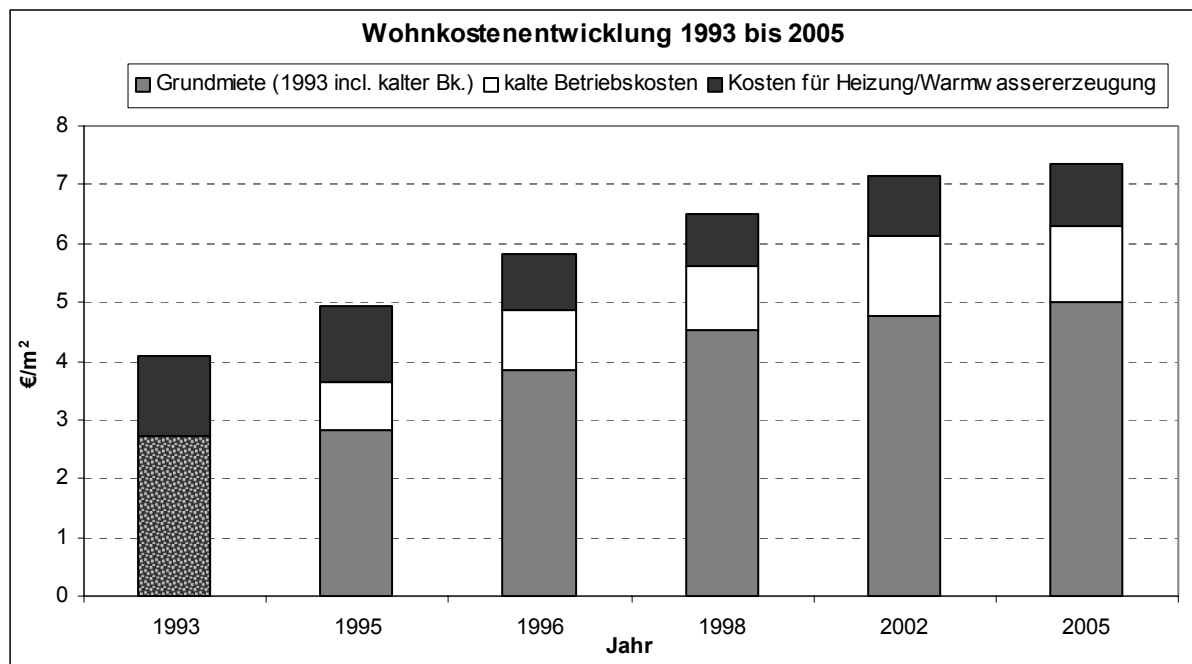
Bei der Versorgung mit Warmwasser steht in Dresden die Fernleitung an erster Stelle, in nicht angeschlossenen Wohnungen wird das warme Wasser auf der Basis von Gas (78 %) erzeugt. Im Gegensatz zur Beheizung spielt Strom bei der Warmwasserbereitung eine größere Rolle, etwa 18 % aller Haushalte besitzen derartige Boiler. Nur in weniger als einem Prozent der Wohnungen wird das warme Wasser durch Solarenergie oder Holz erzeugt.

2.1.4 Wohnkosten

Wie schon im Abschnitt 1.1 beschrieben, wurde für die KBU 2005 erstmals ein mit der Mietspiegelerhebung kombinierter Fragebogen verschickt. Beide Statistiken befassen sich auch mit den Miethöhen, ein gravierender Unterschied besteht jedoch darin, dass beim Mietspiegel nur Wohnungen einbezogen werden, für die die Miete in den letzten vier Jahren verändert bzw. neu vereinbart wurde. Die Bürgerumfrage erfasst alle Mieten im Bestand und darüber hinaus noch die Wohnnebenkosten, also die oft auch als „zweite Miete“ bezeichneten monatlichen Abschlagszahlungen für kalte Betriebskosten und Heizung/Warmwassererwärmung.

Für das Wohnen sind in Dresden durchschnittlich 6,83 EUR/m² zu zahlen, ein 1-Personen-Haushalt hat im Mittel 375 EUR an Wohnkosten, ein 2-Personen-Haushalt 464 EUR und ein 5-Personen-Haushalt 698 EUR. Die Grundmiete und die monatlichen Kosten für Heizung und Warmwasser sind in Dresden in den vergangenen Jahren um 6 Prozent gestiegen, die kalten Betriebskosten sind dagegen in der gleichen Zeit um 7 Prozent zurückgegangen. Ein solcher Rückgang der kalten Betriebskosten ist erstmalig seit Einführung der getrennten Erhebung der Wohnkosten Anfang der 90er Jahre zu verzeichnen. Über Ursachen dafür lassen sich nur Vermutungen anstellen: so sind einige in den Betriebskosten enthaltene Posten im fraglichen Zeitraum unverändert geblieben (z. B. Wasser und Abwasser), die Inanspruchnahme könnte durch Sparen jedoch weiter zurückgegangen sein. Das Ansteigen der Heizkosten wiederum wird mit den gestiegenen Energiepreisen insbesondere im Jahr 2005 im Zusammenhang stehen. Der Anstieg der durchschnittlichen Grundmiete passt zu den konstatierten Verbesserungen bei der Wohnungsausstattung (z. B. erhöhter Anteil von Wohnungen mit Bad oder Balkon), wobei hier entweder die jeweilige Wohnung im bewohnten Zustand modernisiert wurde und dann eine entsprechende Mieterhöhung erfolgte oder aber – was in Anbetracht des offenen Wohnungsmarktes in Dresden nicht selten der Fall sein dürfte – die Mieter zogen einfach in eine andere bessere Wohnung um.

Graphik 7:

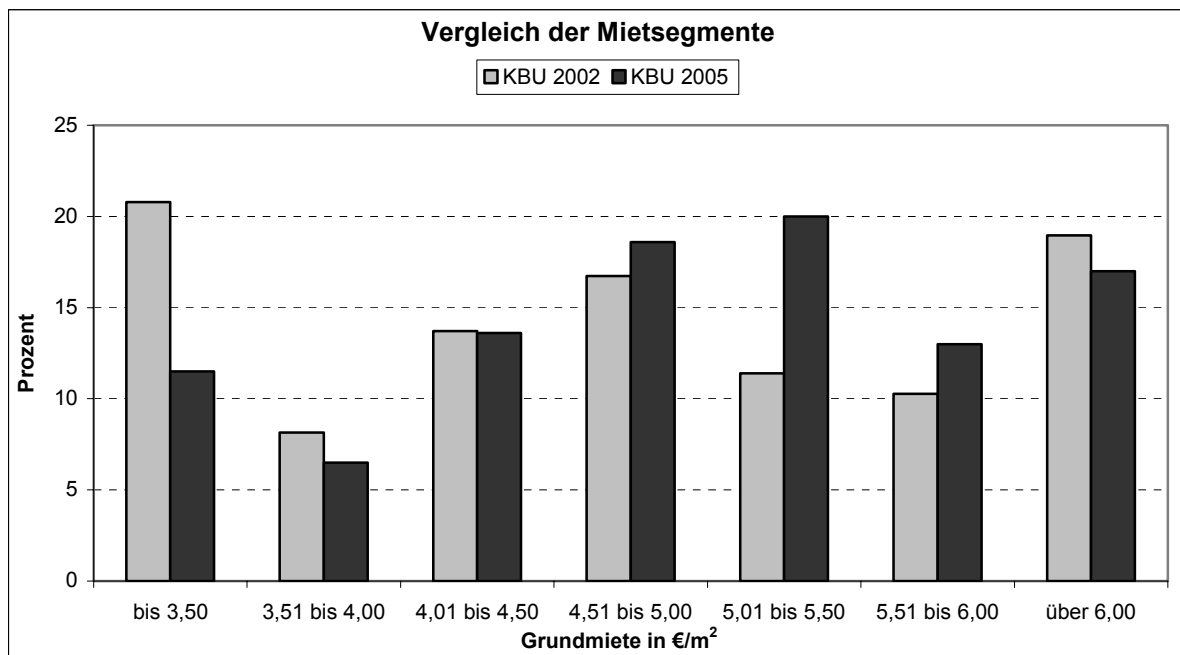


Der Anteil aller Nebenkosten an den Gesamtwohnbkosten beträgt knapp ein Drittel und ist seit 2002 gleich geblieben. Ganz anders die Belastung der Haushalte durch die gesamten Wohnkosten: So konnte in der Auswertung der KBU 2002 noch festgestellt werden, dass die durchschnittliche Wohnkostenbelastung sich seit einigen Jahren bei rund einem Viertel des Haushaltsnettoeinkommens eingependelt hat. Im Jahr 2005 hat sie sich schon der Ein-Drittel-Marke genähert und liegt bei durchschnittlich 31 % (Mittelwert). Die schwache Entwicklung der Haushaltseinkommen seit 2002 hält nicht mit der Entwicklung der Wohnkosten Schritt. Naturgemäß haben Haushalte mit einem geringen Einkommen bis 900 EUR monatlich anteilig besonders hohe Wohnkosten, die dann durchschnittlich die Hälfte des zur Verfügung stehenden Geldes beanspruchen. Auch alle diejenigen, die in einem Haus-

halt ohne Partner leben, werden von den Wohnkosten in besonderem Maße belastet und geben 31 bis 37 % ihres Einkommens für das Wohnen aus.

Gerade die Diskussion um die Angemessenheit von Wohnraum im Zusammenhang mit der Hartz-IV-Gesetzgebung wirft die Frage auf, innerhalb welcher Preissegmente in Dresden Wohnungen vermietet werden und welche Entwicklung dabei gerade abläuft. Zunächst soll es um die Grundmieten gehen; die nachfolgende Graphik zeigt deutlich, dass immer weniger Wohnungen mit relativ niedrigen Quadratmetermieten bewohnt werden. Leicht rückläufig ist auch der Anteil der Wohnungen, die pro m² mehr als 6,00 EUR kosten. Die Methodik der Befragung erlaubt nur Rückschlüsse auf bewohnte Wohnungen, ob gegebenenfalls ein Potenzial an bewohnbaren zurzeit leerstehenden preisgünstigen Wohnungen vorhanden ist, kann hier nicht beantwortet werden. Andere Quellen wie z. B. der Anzeigenmarkt lassen eher vermuten, dass dies bezüglich kleinerer und mittelgroßer Wohnungen wohl nicht der Fall ist.

Graphik 8:

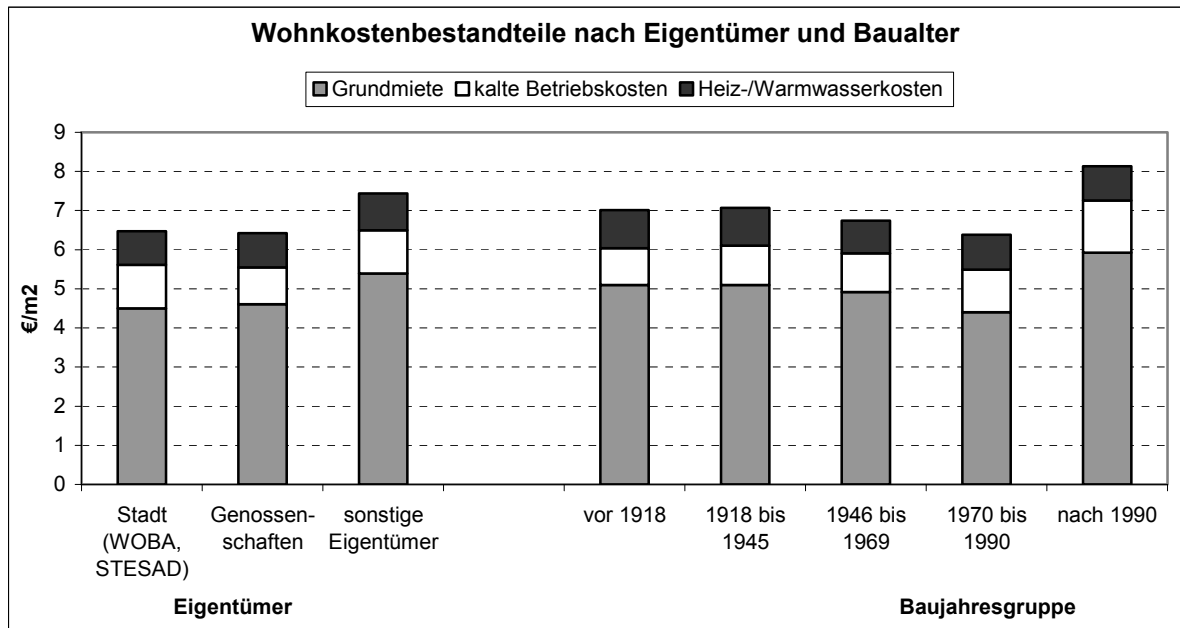


In welchen Gebäudetypen sind aber nun die preisgünstigsten und in welchen die teuersten Wohnungen zu finden? Mittlerweile verfügen fast alle bewohnten Wohnungen über zeitgemäße Heizungen und über Bäder. Und doch gibt es Kriterien, die Preisunterschiede deutlich werden lassen: Die preislich günstigsten Wohnungen (Durchschnitt 4,40 EUR/m²) befinden sich in Blöcken aus der Baujahresgruppe 1970 bis 1990, etwas teurer sind Wohnungen in Häusern aus der Nachkriegszeit und in vor 1945 errichteten Gebäuden erreicht die durchschnittliche Grundmiete eine Höhe von 5,10 EUR/m² im Monat. Am meisten bezahlen Mieter in Nachwende-Neubauten mit 5,92 EUR/m². Woher rühren diese Unterschiede? Zum einen wurden nicht alle in der DDR-Zeit errichteten Häuser nach 1990 komplett modernisiert, selbst ganz ohne Veränderung erfüllen die Wohnungen heute übliche Mindestanforderungen (Bad, Heizung). Anders sah es bei allen älteren Wohnungen aus: von einzelnen Ausnahmen abgesehen, mussten alle Häuser einem größeren ausstattungsverbessernden Umbau unterzogen werden, und die Investitionen schlugen sich natürlich mieterhöhend nieder. Im Ergebnis sind die Ausstattungen moderner und individueller. Auch ist die Modernisierung eines alten Hauses im Allgemeinen teurer als die eines Blockes, die serienmäßig erfolgt. Neben diesen finanziellen Gesichtspunkten spielt immer mehr auch die Wohnlage bei der Mietpreisbildung eine wichtige Rolle. Wohnungen sind genügend vorhanden und wer es sich leisten kann, zieht in eine für ihn passende Umgebung. Gerade die Wohnviertel mit älteren Häusern sind dabei beliebter, viele darunter sind in Gebieten der guten Wohnlage. Letzteres trifft auch auf anteilig relativ viele nach 1990 errichtete Häuser zu, außerdem wirken hier die in den 90er Jahren vereinbarten überdurchschnittlich hohen Mieten im Bestand nach.

Betrachtet man die Preise nach Eigentümern, so stellt man fest, dass die städtischen Wohnungen die geringste Grundmiete aufweisen (4,50 EUR/m²) und diejenigen sonstiger Eigentümer am höchsten liegen (5,39 EUR/m²), dazwischen die genossenschaftlichen. Eine Ursache ist die jeweilige Struktur

des Wohnungsbestandes: sonstige Eigentümer besitzen überwiegend Altbauten aus der Vorkriegszeit und nach der Wende gebaute Wohnungen, die einen höheren Mietpreis erzielen.

Graphik 9:



Die monatlich zu zahlenden kalten Betriebskosten sind bei den Genossenschaften um 17 Cent/m² niedriger als bei der WOBA bzw. den privaten Vermietern. Bei älteren Häusern liegen sie etwas niedriger als bei neu gebauten (vor 1918: 0,94 EUR/m², nach 1991: 1,34 EUR/m²) was u. a. mit bei Neubauten häufiger angebotenen besonderen Dienstleistungen (z. B. Treppenhausreinigung) und technischen Einrichtungen (z. B. Fahrstuhl) zusammenhängt.

Die Heizkosten pro m² unterscheiden sich nur um 8 Cent nach Eigentümer und um 15 Cent nach Baualter, wobei Vorkriegsbauten den höchsten und Häuser aus der Zeit 1946-1969 den niedrigsten Preis aufweisen.

Die Kommunale Bürgerumfrage erfasst auch die Wohnkosten von Dresdnern, die in den eigenen vier Wänden leben. Prinzipiell unterscheiden sich die Wohnverhältnisse von Eigentümern und Mietern vor allem durch die Wohnungsgröße: Der durchschnittliche Mieterhaushalt mit 1,8 Personen bewohnt eine Wohnung mit knapp 2,6 Räumen und 64 m² Wohnfläche; Haushalte in Eigentumswohnungen haben durchschnittlich 2,3 Mitglieder und bewohnen eine Wohnung mit 3,3 Räumen und 84 m². Ein statistisch gesehen typisches Einfamilienhaus hat 4,3 Räume und 110 m², die dazugehörige Familie besteht aus 2,6 Personen. Dies muss beim Vergleich der absoluten Wohnkosten beachtet werden; die Gesamtwohnkosten liegen bei Eigentümern trotz größerer Wohnung um ca. 75 EUR niedriger als bei Mietern und die Betriebskosten nehmen davon einen größeren Anteil ein. Interessant ist der Vergleich der pro m² anfallenden Betriebskosten: die kalten Betriebskosten liegen im Durchschnitt bei Eigentümern und Mietern gleich hoch. Im Detail gibt es Unterschiede: Eigentumswohnungen haben höhere kalte Betriebskosten (Mittelwert 1,63 EUR), was dort mit zusätzlichen Positionen für Hausmeister und Verwaltung zu begründen ist, während sie bei Eigentümern von Häusern niedriger liegen (1,15 EUR/m²), weil einzelne Positionen nur einmal anfallen und sich auf die relativ große Wohnfläche verteilen. Die Heizkosten sind jedoch bei Eigentümern spürbar höher. Eine Ursache dafür besteht darin, dass Mietwohnungen zumeist in größeren Mehrfamilienhäusern sind, die gegenüber einzeln stehenden kleineren Gebäuden eine höhere Energieeffizienz beim Heizen aufweisen.

Ein Bestandteil der kalten Betriebskosten sind die Abfallgebühren. Berechnet über das arithmetische Mittel wird jeder Dresdner Haushalt mit ca. 112 EUR jährlich belastet, pro Kopf rund 71 EUR. Die Kommunale Bürgerumfrage 2002 ermittelte noch 97 EUR bzw. 45 EUR. Die Abfallkosten erreichten 2005 einen Anteil von rund 12 % an den kalten Betriebskosten.

2.2. Wohnmobilität

2.2.1 Wohnungswechsel 1991 bis 2005

Das „Umziehen“ von einer Wohnung in eine andere fasst mehrere Migrationstypen zusammen: den Zuzug nach Dresden, den Fortzug über die Stadtgrenze hinweg, den Umzug innerhalb des Stadtgebiets sowie dabei jeweils die Standortveränderung oder die Neugründung eines Haushalts.

24 % der Befragten sind seit 1991 von außerhalb nach Dresden zugezogen. Die Zuzugsmaxima seit 1991 repräsentieren die beiden Neustädter Stadtteile mit 50 %, die 25- bis 34-Jährigen mit 53 % und die Schüler, Auszubildenden und Studenten mit 51 %.

72 % (einschließlich der Zugezogenen) haben seit 1991 die Wohnung gewechselt. 1998 hielten sich die Wohnungswechsler und die mindestens seit Anfang 1991 Nicht-Umgezogenen noch die Waage. Die Hauptzuzugsgebiete haben sich im Laufe der Jahre verändert: Aktuell weisen die Neustädter Stadtteile und Pieschen einschließlich der Leipziger Vorstadt sowie der östliche Ortsamtsbereich Cotta (u. a. Stadtteil Löbtau) mit deutlich über 50 % Wohnungseinzügen seit 2001 die höchste Wohnmobilität auf.

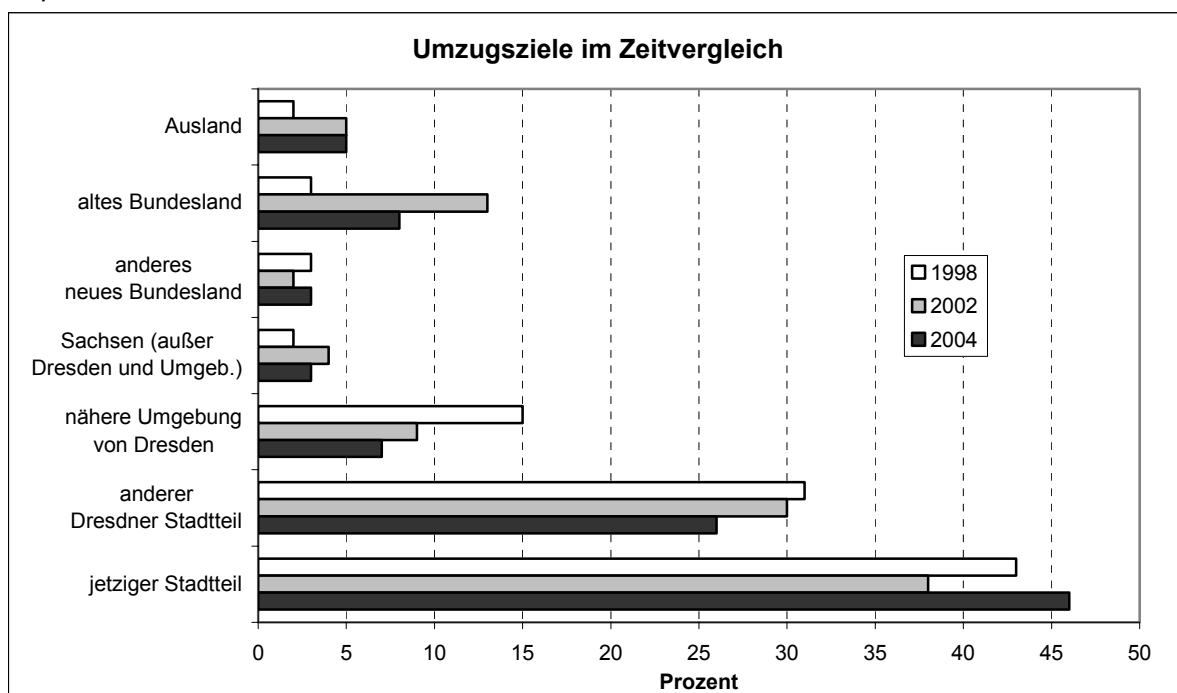
2.2.2 Umzugsabsicht

Der Anteil der Dresdner, die Um- oder Fortziehen möchten, ist auf das seit 1993 niedrigste Niveau gesunken, was mit den insgesamt verbesserten und vergleichsweise homogenen Wohnverhältnissen einerseits und schon realisierten Veränderungswünschen andererseits zusammenhängen wird.

Die sicherste Aussage betrifft den Zeitraum der nächsten 2 Jahre: in dieser Zeit wollen 13 % der Befragten umziehen, in den Stadtteilen Äußere und Innere Neustadt sind es fast doppelt so viele, auch unter den Haushalten mit geringerem Einkommen und Alleinerziehenden überdurchschnittlich viele. Hier besteht ein enger Zusammenhang mit der traditionell hohen Mobilität in der Altersgruppe bis etwa 30 Jahre. Innerhalb der nächsten 5 Jahre wollen insgesamt weitere 5 % der Befragten umziehen, nur 11 % sind sich unsicher (Angabe: „möglicherweise“), so wenige wie nie seit Beginn der Befragungsserie im Jahr 1993.

Bei der Auswertung der Umzugsziele fällt auf, dass gegenüber 2002 ein Umzugsziel im gleichen Stadtteil an Attraktivität gewonnen hat und nun fast jeder zweite Umzugswillige im eigenen Stadtteil bleiben möchte. Demgegenüber nahm der Wunsch, in einem anderen Dresdner Stadtteil oder in die nähere Umgebung zu ziehen – wie schon in der Tendenz seit 1998 – weiter ab. Das aktuelle Umzugspotential in Richtung alte Bundesländer ging seit 2002 wieder etwas zurück und liegt bei 8 % der umzugswilligen Haushalte.

Graphik 10:



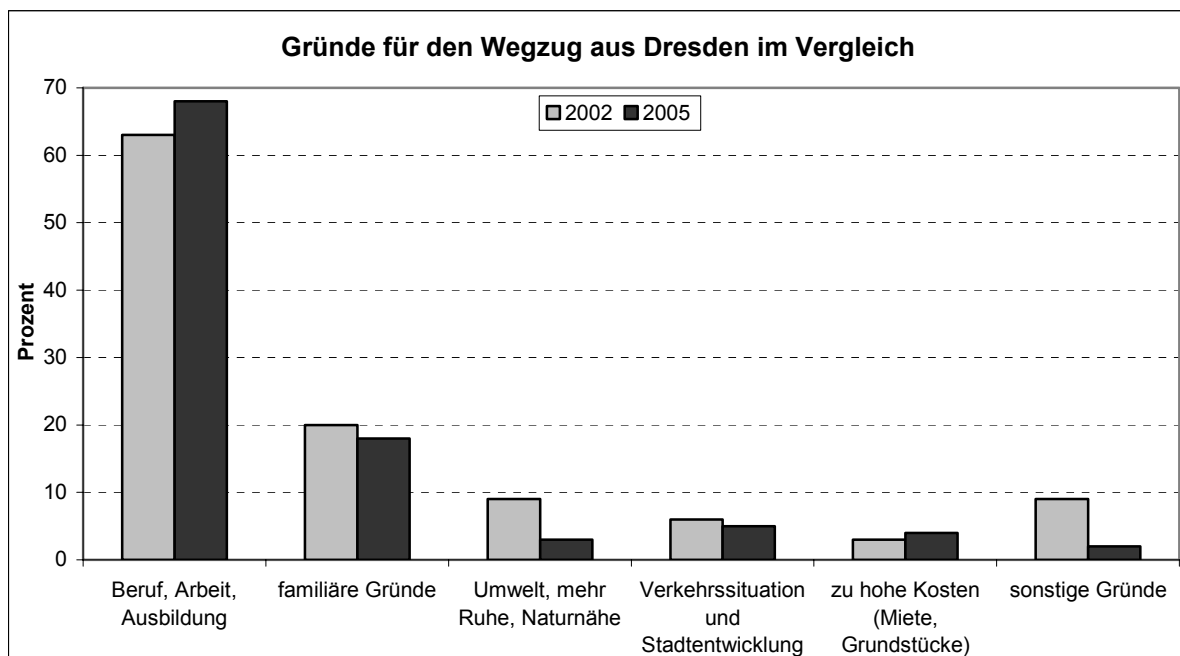
Ein besonders großer Anteil der Umzugswünsche innerhalb des eigenen Stadtteils tritt im Ortsamtsbereich Klotzsche einschließlich nördlicher Ortschaften sowie in den Stadtteilen Blasewitz und Striesen auf. Weniger gern innerhalb des eigenen Stadtteils, dafür aber in einen anderen Dresdner Stadtteil wollen die Bewohner des Ortsamtsbereiches Prohlis umziehen und Umzugswillige aus dem westliche Stadtgebiet beiderseits der Elbe bevorzugen überdurchschnittlich das nähere Umland als Umzugsziel. Bei den Umzugszielen altes Bundesland und Ausland liegt die Ursache für über- oder unterdurchschnittliches Interesse zumeist an der jeweiligen Struktur der Bewohnerschaft des Stadtgebietes bezüglich Alter und gegenwärtiger Tätigkeit (z. B. Studenten, die sich nach dem Studium einen Arbeitsplatz im Westen Deutschlands erhoffen).

Ein konkretes Umzugsziel in Form der Nennung eines Stadtteiles gaben 317 Befragte an. Dabei wurden nahezu alle Stadtteile zwischen 1 und 9 mal angegeben; bei einem qualifizierten Vergleich müssen allerdings die unterschiedlichen Größen (Fläche, Einwohner) der Zielgebiete beachtet werden. Hinzu kommt, dass nicht jeder Dresdner die tatsächlichen Grenzen der Stadtteile kennt und so unbewusst falsche Angaben gemacht hat. An dieser Stelle sollen nur besondere Auffälligkeiten genannt werden: Die Stadtteile Striesen-Ost und –West wurden zusammen 50 mal angegeben, es folgt die Äußere Neustadt mit 22 Nennungen und zusätzlich die Angabe „Ortsamt Neustadt“ mit 20 Nennungen; noch im zweistelligen Bereich sind Bühlau/Weißer Hirsch/Rochwitz (16 x), Plauen (12 x), Klotzsche und Laubegast mit je 11 Nennungen zu finden.

Insgesamt 68 Haushalte, die Dresden in den nächsten Jahren den Rücken in Richtung Umland kehren wollen, gaben auch den Ort ihrer zukünftigen Adresse an. Den ersten Platz darunter nimmt Radebeul ein (17 x), gefolgt von Freital (einschließlich Ortschaft Pesterwitz) 11 x und den dritten Platz belegt Bannewitz, das 8 mal genannt wurde.

Was bewegt aber nun die Dresdner zum Wegzug? Gefragt wurden nur diejenigen, die die Dresdner Region verlassen wollen. An erster Stelle stehen berufliche Gründe wie Arbeitsplatzsuche und Ausbildung, gegenüber 2002 ist dieser Grund sogar noch mehr in den Vordergrund gerückt (Zunahme um 5 Prozentpunkte). Der Wegzugsgrund Umweltbelastung, Suche nach mehr Ruhe und Naturnähe ging von 9 % 2002 auf 2 % zurück, vielleicht lässt sich das auch in der Stadt bzw. stadtnah realisieren.

Graphik 11:

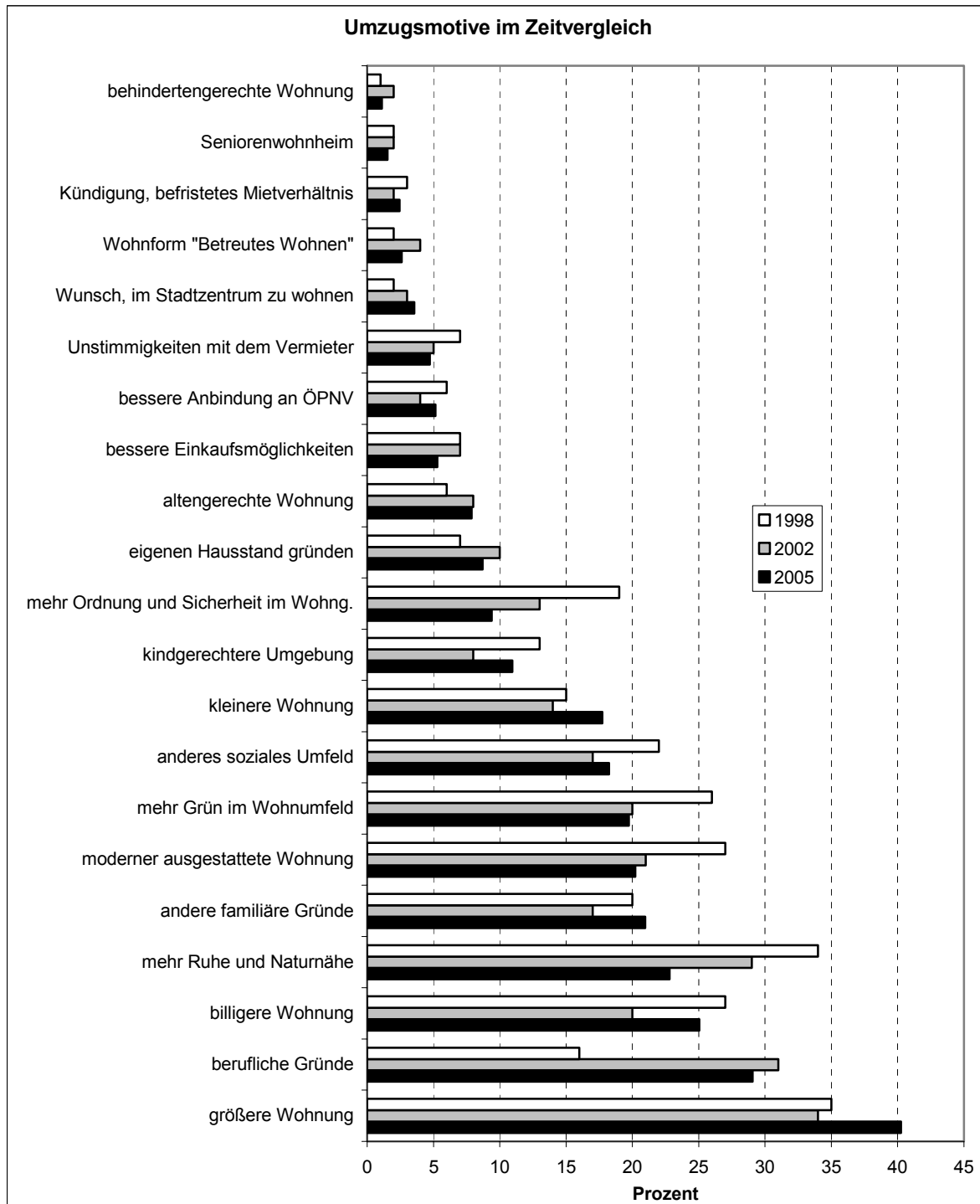


17 von 20 migrationswilligen Haushalten beabsichtigen als Ganzes umzuziehen, zwei bis drei werden sicher einen neuen Hausstand gründen, der Rest überlegt noch. Der Anteil der beabsichtigten Haushaltsausgründungen ging seit 2002 zurück und ist erwartungsgemäß dort am höchsten, wo besonders viele Jugendliche und junge Erwachsene wohnen.

2.2.3 Umzugsgründe

Wie schon jede vorhergehende Kommunale Bürgerumfrage analysierte die neueste Umfrage wieder die Gründe für den vorgesehenen Wohnungswechsel. Ein Umzug bringt für den Betreffenden immer einen nicht unerheblichen finanziellen und organisatorischen Aufwand und meist ein neues soziales und materielles Umfeld mit sich und wird in den meisten Fällen wohl erst nach gründlicher Abwägung der erwarteten Vor- und Nachteile ins Auge gefasst. Subjektive Wünsche und Erwartungen (z. B. Wohnen im eigenen Haus mit Garten) aber auch objektive Zwänge (z. B. hohe Kosten) bilden einen komplexen Wirkungsmechanismus, an dessen Ende erst die Entscheidung für oder gegen einen Umzug steht.

Graphik 12:



Seit 2002 haben sich die Motive der Umzugswilligen abermals teilweise verschoben. Zugenommen haben insbesondere Gründe, die mit einer anderen Wohnungsgröße zusammenhängen, auch spielt

die Suche nach preiswerterem Wohnraum wieder eine zunehmend größere Rolle. An der durchschnittlichen Größe der gesuchten Wohnungen hat sich seit 2002 nichts geändert. Wieder häufiger genannt wird der Wunsch nach einer kindergerechten Umgebung sowie andere familiäre Gründe, die durchaus mit erwartetem Familienzuwachs in Verbindung stehen könnten und passend zur häufig genannten Wohnungsvergrößerung. Die Tendenz eines wachsenden Interesses im Stadtzentrum wohnen zu wollen, setzt sich fort.

Deutlich abgenommen hat die Suche nach mehr Ruhe und Naturnähe sowie mehr Ordnung und Sicherheit im Wohngebiet. Wie schon in der Auswertung der letzten Kommunalen Bürgerumfrage vermutet, haben viele Dresdner bereits einen Umzug in die gewünschte Wohngegend vollzogen. Unter den weiteren handschriftlich einzutragenden Gründen nahmen bauliche (z. B. 71 mal schlechter Bauzustand, fehlender Balkon) den ersten Platz ein, gefolgt vom Vorhaben der Bildung von Wohneigentum (52 mal).

Stadtteilbezogene Besonderheiten treten bei jedem Merkmal auf und sind Folge der spezifischen Bebauung und demographischen Struktur. Hier soll nur auf einige, so nicht erwartete oder besonders ausgeprägte Heterogenitäten eingegangen werden.

Eher nach kleineren Wohnungen Ausschau halten Johannstädter und Bewohner von Südvorstadt/Zschernitz (Studenten!), größere Wohnungen stehen in der Leipziger Vorstadt/Pieschen sowie im Ortsamtsbereich Klotzsche einschließlich nördliche Ortschaften höher im Kurs.

Auf der Suche nach moderner ausgestatteten Wohnungen sind anteilig mehr Haushalte in Gorbitz (mehr als jeder Dritte, der umziehen will) sowie in Südvorstadt/Zschernitz.

Unstimmigkeiten mit dem Vermieter werden in den Ortsamtsbereichen Loschwitz und Klotzsche (einschließlich Ortschaften) sowie im Bereich Niedersedlitz, Leubnitz und Strehlen besonders häufig genannt – Gebiete mit relativ kleinteiliger, oft villenartiger Bebauung.

In das Stadtzentrum zieht es überdurchschnittlich Bewohner aus dem Ortsamtsbereich Loschwitz einschließlich Ortschaft Schönfeld-Weißig.

Mehr Ordnung und Sicherheit als Umzugsmotiv geben häufiger als andere die potenziellen Migranten aus dem Bereich Prohlis/Reick und Leipziger Vorstadt/Pieschen an, ebenso – wenn auch weniger stark – aus dem gesamten Ortsamtsbereichen Altstadt und Neustadt sowie dem östlichen Bereich des Orsamentes Cotta.

Einen Wechsel des sozialen Umfelds als Grund für den geplanten Umzug benennen überdurchschnittlich oft die Bewohner der großen Plattenbaugebiete, aber auch befragte Haushalte aus der Leipziger Vorstadt/Pieschen sowie der Innenstadt.

Ein grünes Wohnumfeld erwarten an ihrem künftigen Wohnort die Bewohner des Stadtzentrums sowie aus Gegenden mit geschlossener Altbaubebauung (z. B. Äußere Neustadt, Pieschen), aber auch aus dem östlichen Ortsamtsbereich Cotta und dem Plattenbaugebiet Gorbitz.

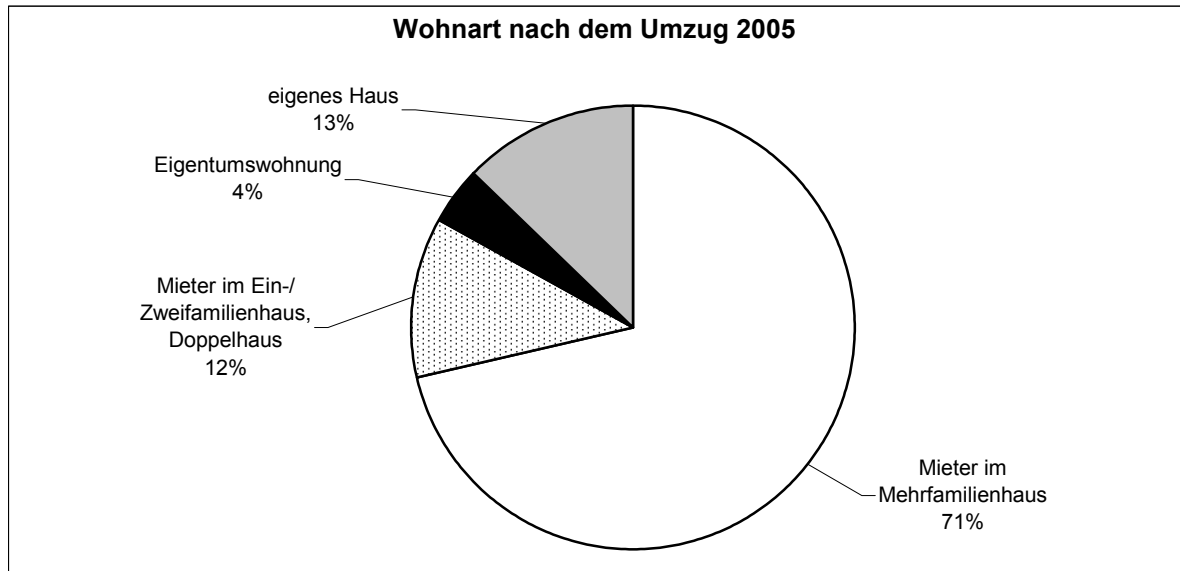
Die Schwerpunktgebiete beim Umzugsgrund mehr Ruhe und Naturnähe sind im Wesentlichen die gleichen wie beim grünen Wohnumfeld, zusätzlich fallen hier Kaditz, Mickten und Trachau auf sowie Stadtteile mit relativer Autobahnnähe und Nähe zum Flughafen.

Eine kindergerechtere Umgebung suchen besonders viele Umzugswillige aus der Leipziger Vorstadt/Pieschen und dem Ortsamtsbereich Cotta ohne Gorbitz.

Auch die ungünstige Anbindung an den öffentlichen Personennahverkehr wird unterschiedlich oft unter den Umzugsgründen angeführt, besonders im östlichen Bereich des Orsamentes Prohlis, im westlichen Bereich des Orsamentes Pieschen und im peripheren Bereich des Orsamentes Cotta.

Beim Umzugsgrund Einkaufsmöglichkeiten fällt das Plattenbaugebiet Gorbitz am meisten auf.

Graphik 13:



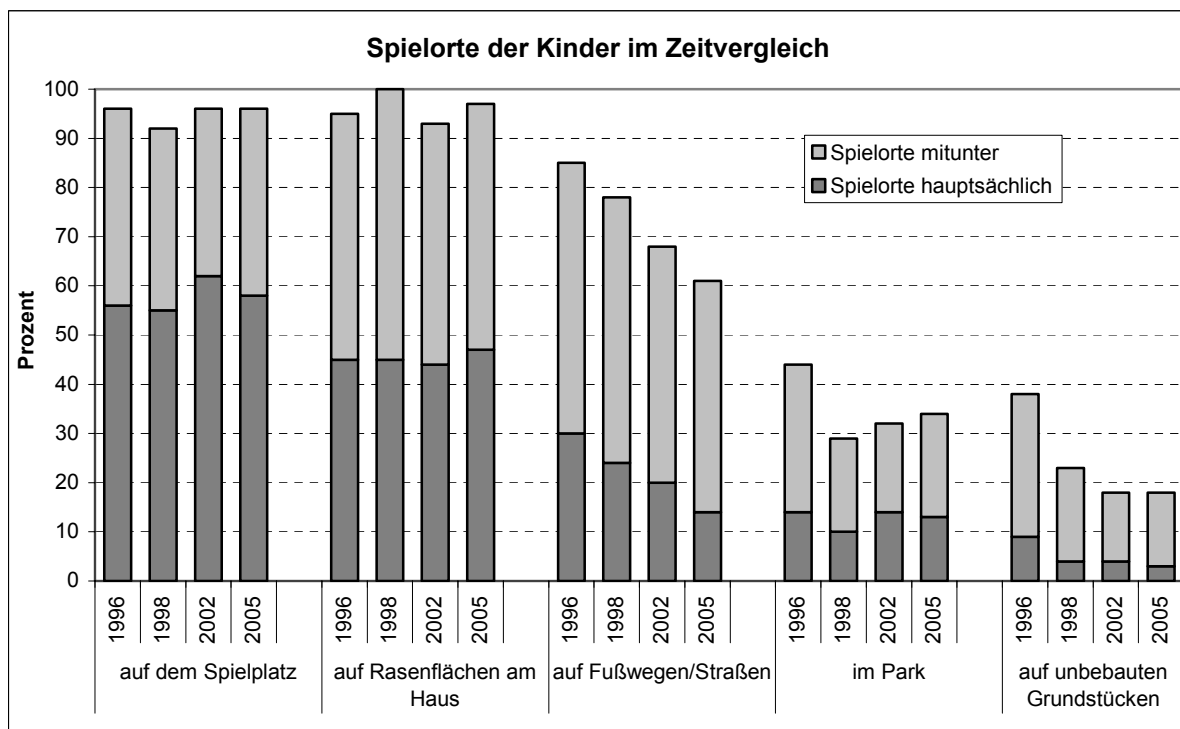
Im Durchschnitt sollte eine Mietwohnung 65 m² groß sein, das eigene Heim (einschließlich Eigentumswohnung) 114 m².

2.3. Lebensbedingungen

2.3.1 Spielorte der Kinder

Die Spielorte der Kinder wurden nun zum vierten Mal erfragt, Spielplätze und Rasenflächen am Haus sind die Hauptspielorte, die Bedeutung von Straßen und Fußwegen sowie unbebauten Grundstücken hat in diesem Zusammenhang in den letzten neun Jahren kontinuierlich abgenommen.

Graphik 14:



Dort, wo Rasenflächen am Haus besonders häufig als Spielort genannt werden (z. B. im Ortsamtsbereich Loschwitz oder in den am westlichen Stadtrand gelegenen Ortschaften), spielen Spielplätze eine besonders geringe Rolle, in den Plattenbaugebieten haben sie demgegenüber besonders Gewicht.

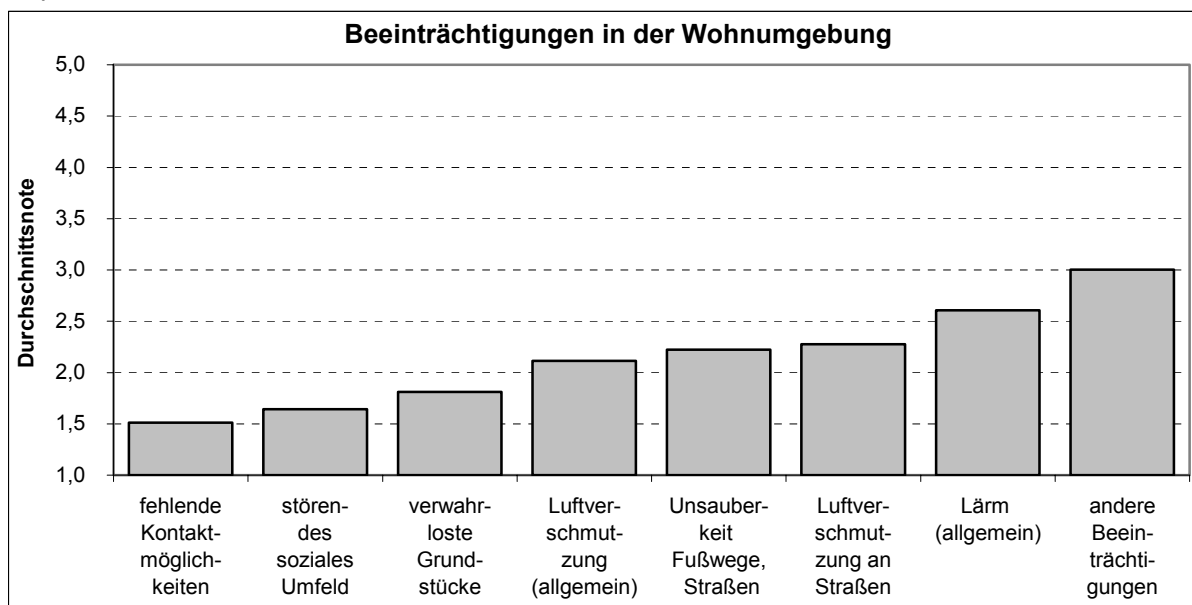
Die handschriftlichen sonstigen Angaben werden angeführt von „an der Elbe / am Bach“ sowie „im Schulgebäude / in einer Freizeiteinrichtung“.

2.3.2 Beeinträchtigungen in der Wohnumgebung

Innerhalb der allgemeinen Lebensbedingungen in der Stadt nimmt die Wahrnehmung von Beeinträchtigungen einen zentralen Platz ein. Deshalb gehört die Erhebung dieses Merkmals zu den Standardbausteinen von Kommunalen Bürgerumfragen. Trotzdem wurden nicht in jeder Erhebung vergleichbare Fragen gestellt, die Graphik stellt mögliche Vergleiche zusammen.

Die Wahrnehmung von Lärm steht an erster Stelle von Beeinträchtigungen, ging in den vergangenen zwölf Jahren insgesamt zurück und nahm seit 2002 wieder zu. Auch die Luftverschmutzung an Straßen und die Unsauberkeit von Straßen, Fußwegen usw. stört die Dresdner erheblich (Durchschnittsnote 2,3 / 2,2). In puncto Sauberkeit lässt sich jedoch eine Tendenz zur positiven Bewertung konstatieren.

Graphik 15:

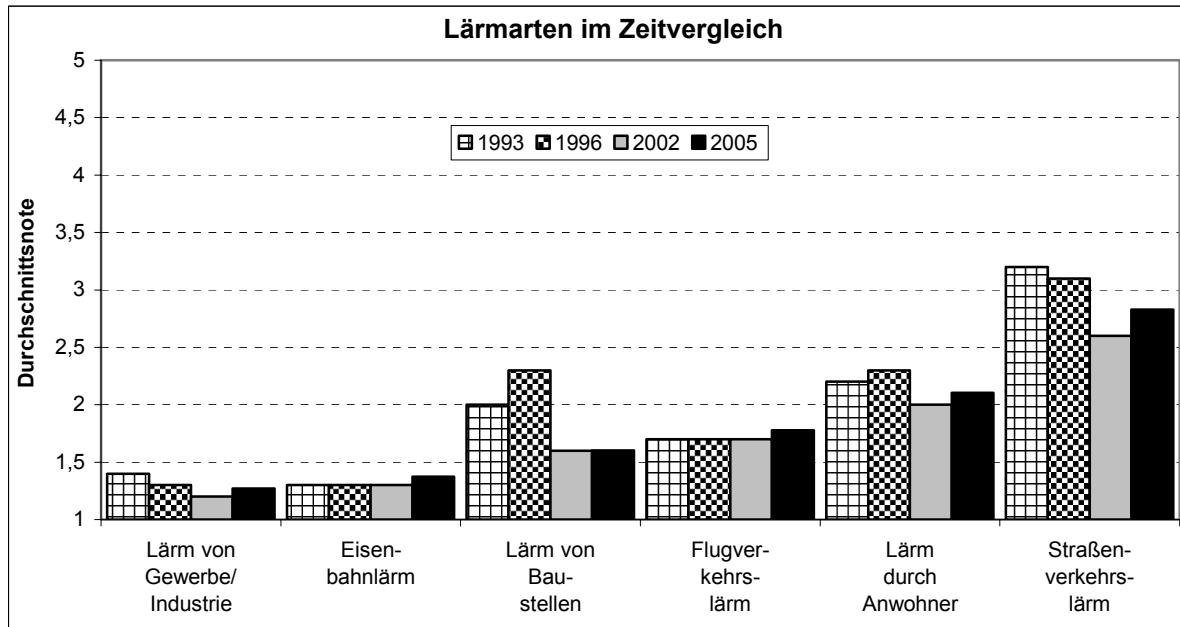


Unter den Lärmemitteln nimmt der Straßenverkehr aus Sicht der Befragten eine absolute Spitzenposition ein (Durchschnittsnote 2,8), nach einer deutlichen Besserung in den neunziger Jahren ist seit 2002 wieder eine erhöhte Sensibilität zu verzeichnen. Das trifft auch auf Lärm von Gewerbe und Industrie und von Anwohnern zu. Die Bedeutung von Baustellenlärm nahm gegenüber den neunziger Jahren ab und bleibt auf geringem Niveau (Durchschnittsnote 1,6), wohl wegen der drastisch zurückgegangenen Bautätigkeit.

Interessant ist auch eine Auswertung der von den Dresdnern selbst beschriebenen Beeinträchtigungen. 905 Befragte (16 %) nannten 1 102 Problemkreise. Am häufigsten genannt werden Hunde und Begleitorscheinungen der Hundehaltung (Kot, Gebell), allerdings ging der Anteil der Nennungen sein 2002 stark zurück (2002: 31 %, 2005: 20 %); es folgt mit 19 % der Nennungen das Gefühl, vom Verhalten von Kindern, Jugendlichen, Nachbarn und anderen sozialen Gruppen belästigt zu werden und neu auf Platz 3 landeten Belästigungen, die von Veranstaltungen, Gaststätten, Discos oder Sportplätzen ausgehen und zwar nicht nur in der Äußeren Neustadt oder in der Altstadt (Zunahme seit 2002 im 8 Prozentpunkte). Zurückgegangen ist demgegenüber Kritik am Zustand von Straßen und Fußwegen, andererseits bemängeln wieder mehr Befragte Probleme rund um den Straßenverkehr.

Zusammenfassend lässt sich feststellen, dass Probleme des sozialen Miteinanders in Dresden zunehmend wahrgenommen werden.

Graphik 16:



2.3.3 Finanzielle Situation

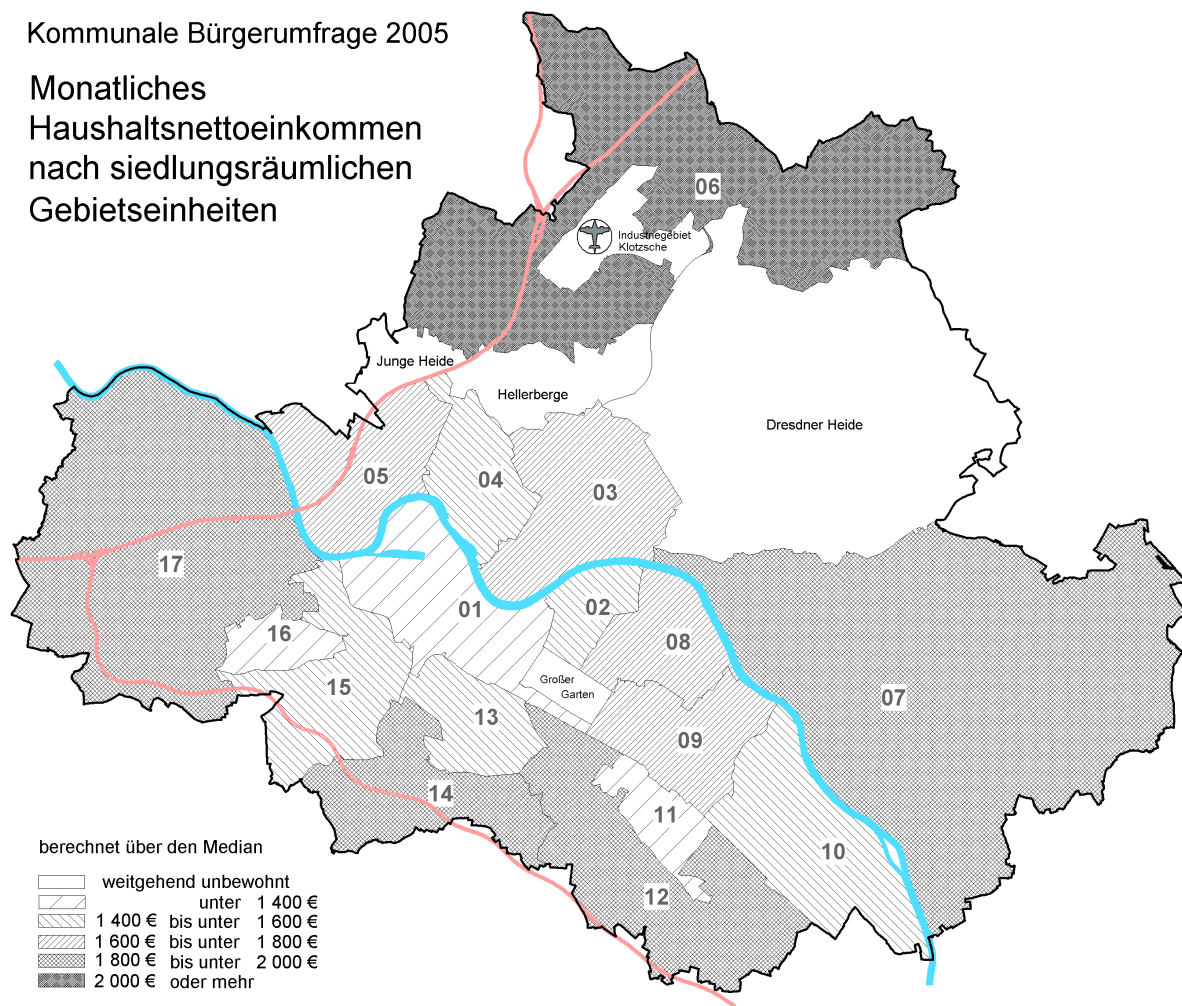
Seit der letzten Kommunalen Bürgerumfrage 2002 ist das Durchschnittseinkommen der Dresdner Haushalte leicht gesunken und liegt jetzt bei 1 623 EUR (Erläuterungen zur Berechnung siehe Anlage 2). Der Rückgang vollzog sich ausschließlich in Haushalten von Befragten ohne Partner (insgesamt rund 6 % weniger Einkommen als 2002), darunter ganz besonders in Alleinerziehendenhaushalten, die 18 % weniger Haushaltseinkommen als 2002 zur Verfügung haben. Bei alleinstehenden Rentnern betrug der Verlust „nur“ 2 %. Anders sieht es bei Haushalten aus, in denen (Ehe-)Paare leben; diese legten um rund 4 % zu, am geringsten diejenigen mit Kindern, die nur 1 % zugewannen. Bezüglich der Haushaltsgröße gehören die 1-Personen-Haushalte (5 % Abnahme) und Haushalte mit 5 und mehr Angehörigen (11 % Rückgang) zu den Verlierern.

Räumlich verteilen sich die am stärksten gesunkenen Haushaltsnettoeinkommen auf die Ortsamtsbereiche Altstadt und Leuben mit je etwa 12 % Absenkung, den größten Gewinn verzeichneten Briesnitz und die westlichen Ortschaften mit 21 %, aber auch die Äußere und Innere Neustadt mit 8 %. Die Verteilung der mittleren Haushaltsnettoeinkommen auf die einzelnen Stadtteilgruppen ist in der folgenden Karte dargestellt. Zwischen dem kleinsten Wert im 26er Ring, Friedrichstadt (2002: Gorbitz) und dem größten in Klotzsche einschließlich Weixdorf, Langebrück und Schönborn liegt eine Differenz von 693 EUR, die gegenüber 2002 um 163 EUR kleiner geworden ist.

Karte B:

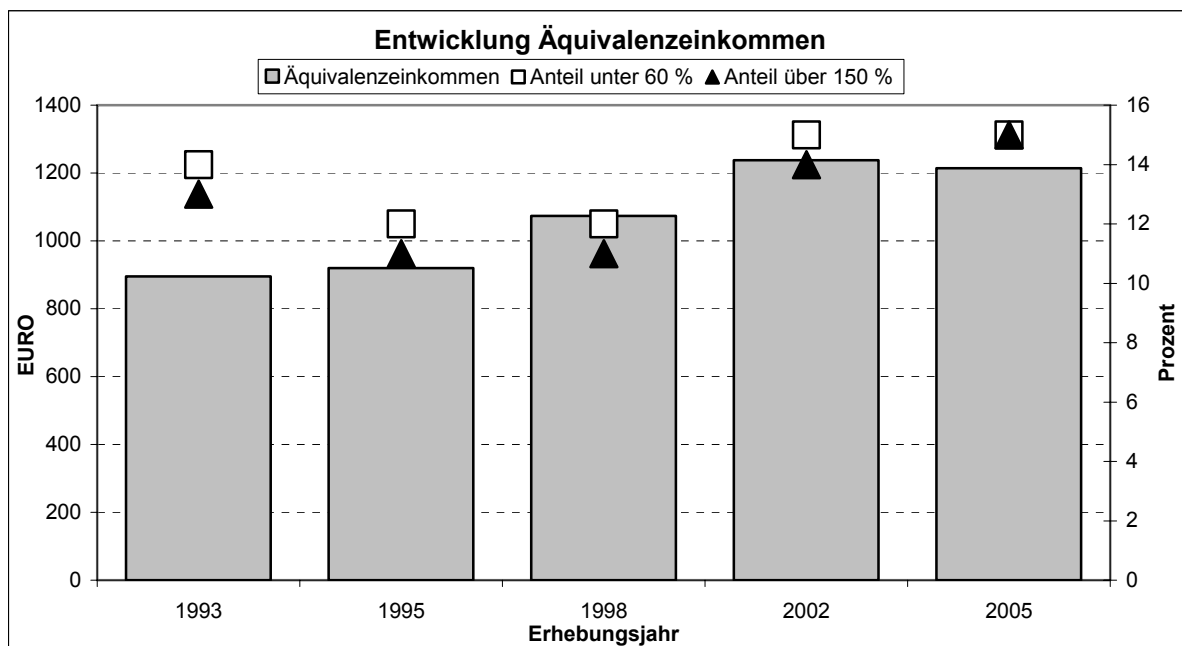
Kommunale Bürgerumfrage 2005

Monatliches
Haushaltsnettoeinkommen
nach siedlungsräumlichen
Gebietseinheiten



Das durchschnittliche bedarfsgewichtete Nettoäquivalenzeinkommen liegt bei monatlich 1 214 EUR für ganz Dresden und ist im Laufe der Jahre seit 1993 um 36 % angewachsen, stagniert aber seit der vorletzten Erhebung im Jahr 2002.

Graphik 17:

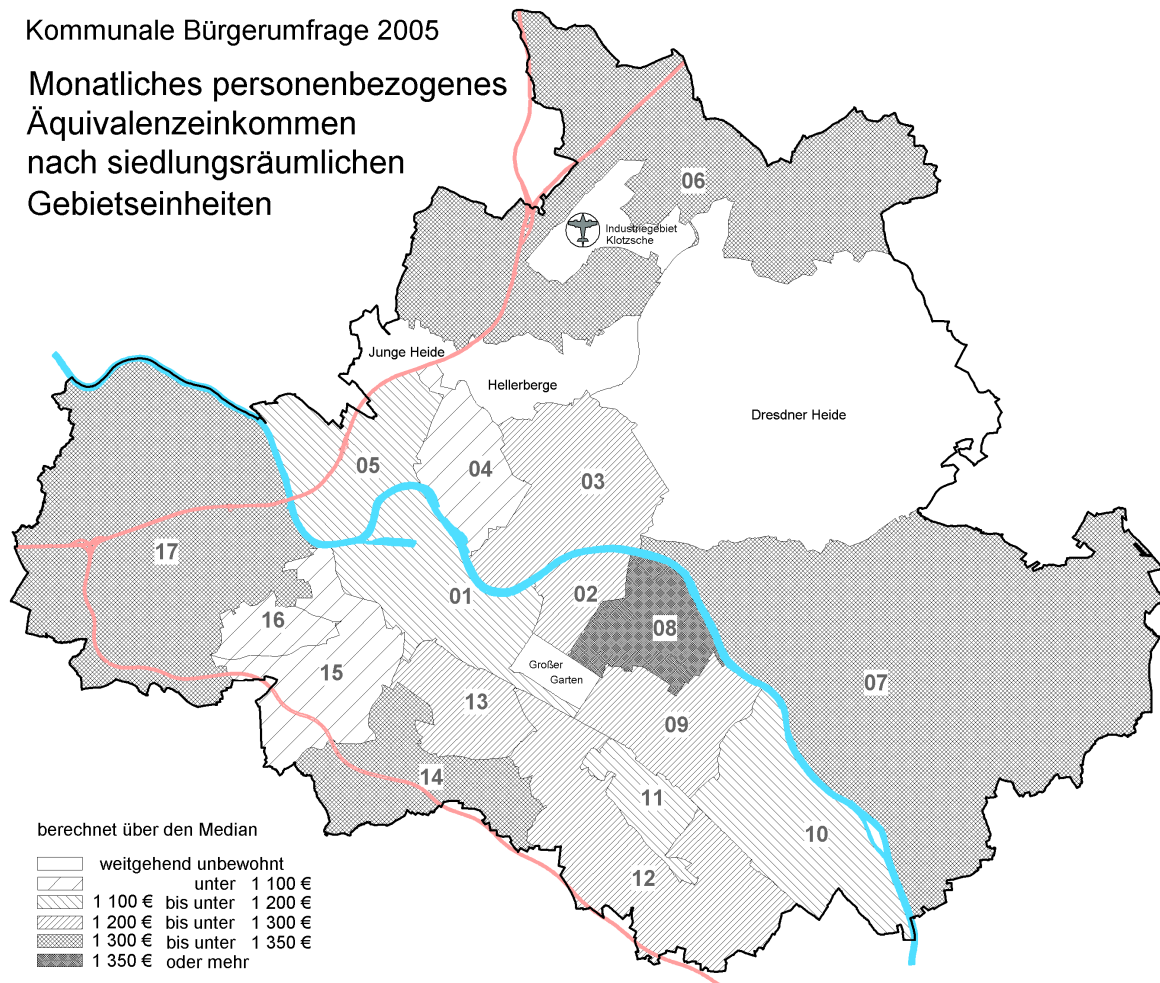


Das durchschnittliche Äquivalenzeinkommen schwankt im Stadtgebiet zwischen 1 062 EUR in Gorbitz und 1 363 EUR in Blasewitz/Striesen.

Karte C:

Kommunale Bürgerumfrage 2005

Monatliches personenbezogenes
Äquivalenzeinkommen
nach siedlungsräumlichen
Gebietseinheiten

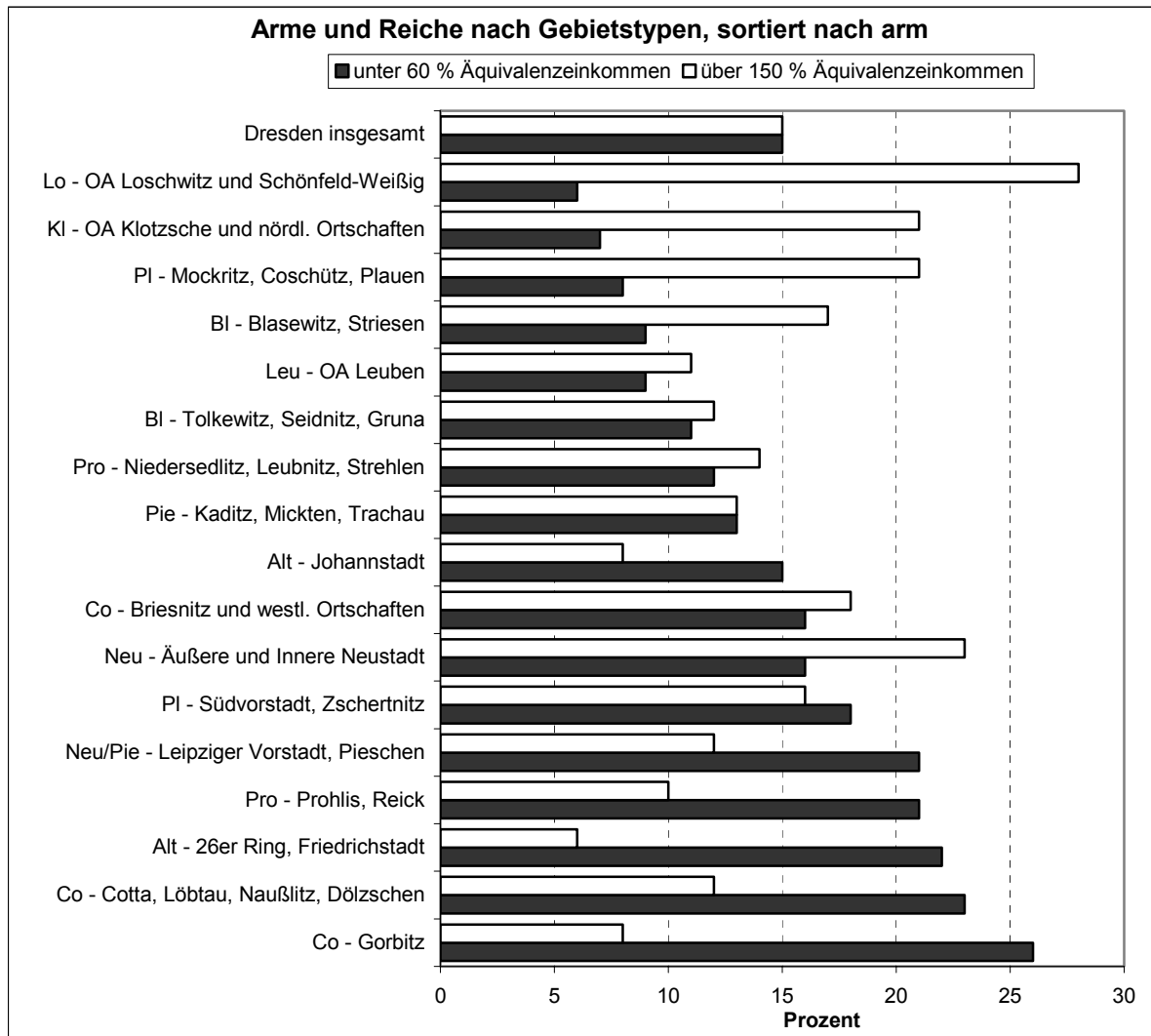


Aus den Ergebnissen der Kommunale Bürgerumfrage geht auch hervor, dass der Anteil der Dresdner, die ein weitaus über dem Durchschnitt liegendes Nettoäquivalenzeinkommen haben, seit Mitte der neunziger Jahre um mehrere Prozentpunkte wuchs und sich nun kaum noch fortentwickelt.

Welche Schichten/Personengruppen sind aber nun mehr und welche weniger von Armut bedroht? In ganz Dresden haben durchschnittlich 15 % aller Haushalte ein unter 60 % des Durchschnitts liegendes Äquivalenzeinkommen. Einen überdurchschnittlichen Anteil haben 1-Personen-Haushalte (21 %), darunter aber Erwerbstätige mit 7 % und Rentner mit 12 % unterdurchschnittlich. Von den Alleinerziehenden liegen 19 % unter der Marke. Die anteilig wenigsten „Armen“ finden sich in Haushalten mit zwei Rentnern (2 %) und mit zwei Erwerbstätigen (3 %).

Auch die einzelnen Gebietstypen haben unterschiedliche Anteile von finanziell schlechter und besser gestellten. Die nachfolgende Graphik verdeutlicht die Verteilung.

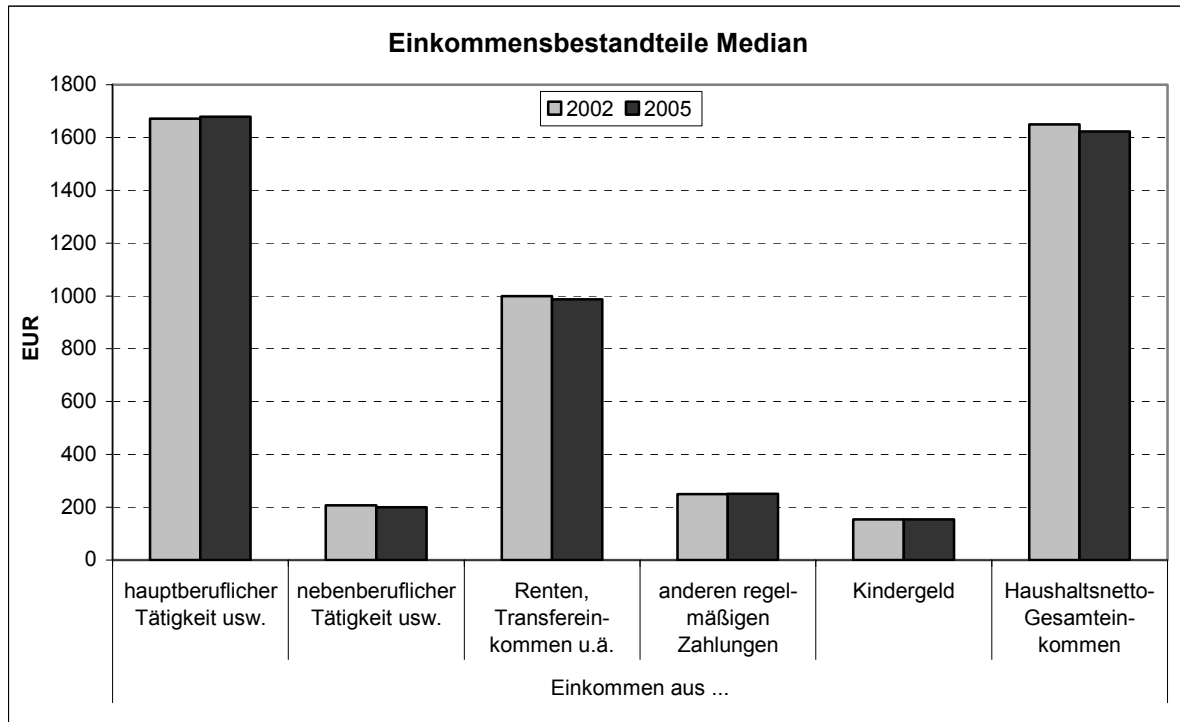
Graphik 18:



Das Haushaltsnettoeinkommen setzt sich aus verschiedenen Einkommensquellen zusammen, die ihrerseits Bestandteil der Erhebung waren. Die errechneten Mittelwerte enthalten nur Fälle, die die jeweilige Einkommensart auch beziehen. Wie das Gesamt-Haushaltsnettoeinkommen stagnieren auch alle Einkommensbestandteile seit der letzten KBU 2002.

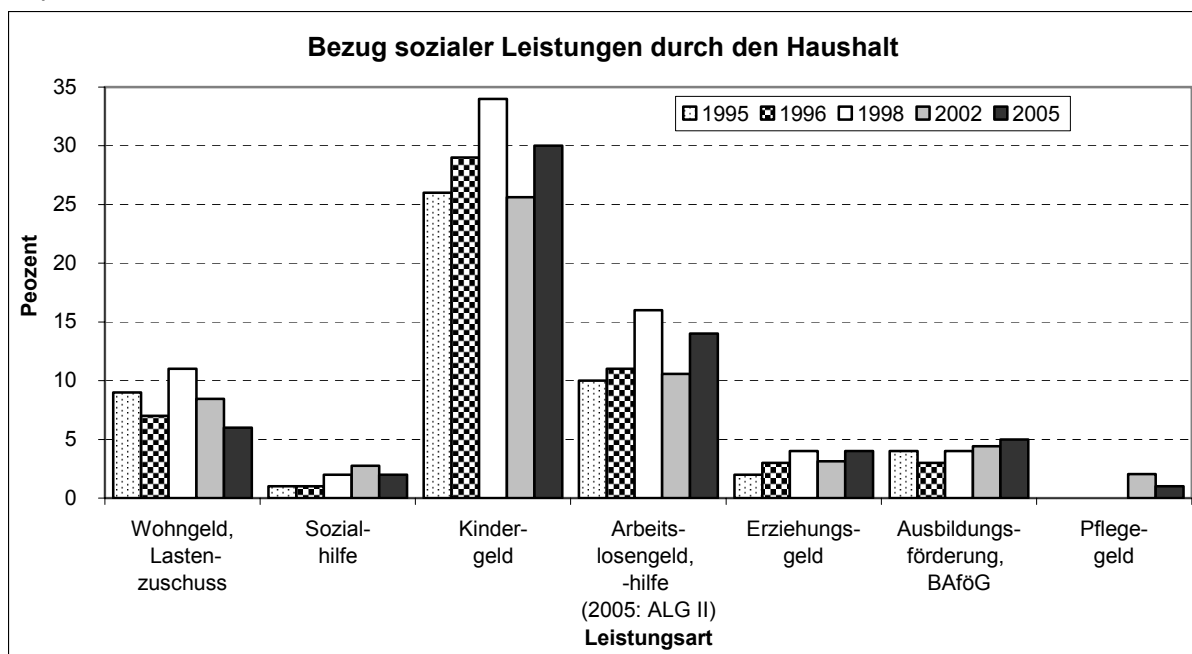
Innerhalb der verschiedenen Haushaltstypen kam es aber durchaus zu Verschiebungen. So sank das Niveau des hauptberuflichen Einkommens bei Haushalten mit nur einer erwachsenen Person um durchschnittlich 7 %, nur Alleinerziehendenhaushalte erzielten hier wenig mehr als 2002. Demgegenüber legten Haushalte von Befragten mit Partnern rund 5 % zu. Bei den Arbeitseinkommen aus nebenberuflicher Tätigkeit ist ebenso eine Steigerung im Bereich der Haushalte mit mehreren Personen zu konstatieren. Anders gestaltet sich die Entwicklung bei den sozialen staatlichen Zahlungen: In der Gruppe der Befragten ohne Partner legten alle außer den alleinlebenden Frauen (minus 6 %) etwas zu, während der Betrag des Leistungsbezuges bei den anderen Haushalten eher zurückging. Hier wird der Zusammenhang fallendes hauptberufliches Einkommen – steigende Sozialleistungen und umgekehrt deutlich. Die Entwicklung bei anderen regelmäßigen Zahlungen scheint bezüglich der Haushaltstypen keinem speziellen Muster zu folgen, beim Kindergeld gibt es keine Veränderungen.

Graphik 19:



Der Anteil von Haushalten, die soziale Leistungen jedweder Art beziehen, hat sich seit 2002 um 2 Prozentpunkte erhöht, drei von fünf Haushalten in Dresden profitieren in irgendeiner Form von diesen Umlagen. Die am häufigsten angegebenen Leistungen sind wieder das Kindergeld (30 %), Arbeitslosengeld II mit Unterkunftskosten (ALG II 8 % und Arbeitslosengeld 6 %, zusammen 14 %, wobei ALG II einen Teil der früheren Sozialhilfeempfänger einschließt). Haushalte, die Wohngeld / Lastenzuschuss beziehen, haben anteilig weiter abgenommen (jetzt 6 %), im Gegensatz dazu nahm der Anteil von Haushalten mit Bezug von Leistungen, die im Zusammenhang mit der Anwesenheit von Kindern stehen, leicht zu, ebenso die Bafög-Bezieher. Der Rückgang beim Pflegegeld ist eine Folge der Befragungsdurchführung, bei der 2005 erstmalig Senioren ab 80 Jahren ausgeschlossen waren.

Graphik 20:

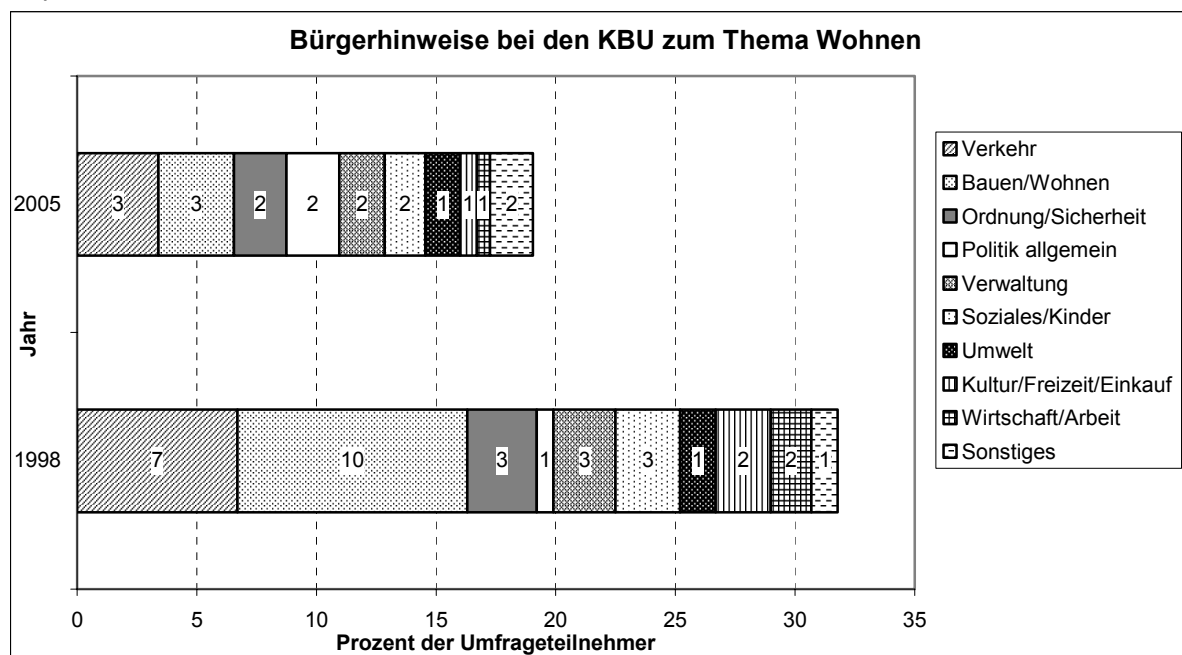


2.4. Bürgerhinweise

Wie schon bei allen bisherigen KBU hatten die Befragten auf der letzten Seite des Fragebogens wieder Platz für Vorschläge, Anregungen oder Wünsche. Von allen Bürgern, die den Fragebogen ausgefüllt zurückschickten, nahmen 1 095 – also fast 19 % - diese Möglichkeit zur Meinungsäußerung wahr. Das sind weniger als bei vorhergehenden Befragungen, bei denen an dieser Stelle meist etwa jeder Dritte etwas zu bemerken hatte. Die Eintragungen kamen etwa gleichermaßen aus allen Bevölkerungsschichten, etwas überdurchschnittlich von Arbeitslosen/-suchenden (23 %) und aus der Äußeren und Inneren Neustadt (25 %).

Da sich die Befragung auf das Thema Wohnen konzentriert, waren die Befragten auch gedanklich dorthin geführt. So ist ein Vergleich vor allem mit der Vorgängerbefragung zum Thema Wohnen von 1998 sinnvoll.

Graphik 21:



Die Graphik stellt die Anteile der Antworten zu einzelnen Themenbereichen bezogen auf alle Umfrageteilnehmer dar. Dabei ist festzustellen, dass sich die Prioritäten innerhalb der letzten sieben Jahre verschoben haben. An Bedeutung zu nahm nur der Bereich allgemeine Politik.

Den stärksten Rückgang verzeichnen Probleme rund ums Bauen und Wohnen, die etwa drei Mal seltener als 1998 genannt werden. Angesprochen werden u. a. steigende Betriebskosten, Leerstand und Ruinen und häufig geht es auch um Stadtplanung und –gestaltung.

Von 7 auf 3 % ging die Häufigkeit der Nennung von Verkehrsproblemen zurück, nimmt aber den ersten Platz ein. Fast jede fünfte Antwort benennt den schlechten Zustand von Straßen und Fußwegen sowie die Parkplatzprobleme in der Innenstadt. Viele geben aber auch Hinweise und Überlegungen zum öffentlichen Personennahverkehr an, wie z. B. die Einrichtung oder Verlegung von Haltestellen betreffend. Thema ist dabei auch der Wunsch einer verkehrsberuhigten Innenstadt, die Schaffung weiterer (durchgängiger) Radwege und das Verhältnis von Individual- zu öffentlichem Personenverkehr.

Der Bereich Ordnung und Sicherheit nahm im Vergleich mit der KBU 1998 um einen Prozentpunkt ab und setzt damit den seit Anfang der neunziger Jahre bestehenden Trend fort. Gefordert wird mehr Polizeipräsenz, stärkere und konsequente Bestrafung von Straftätern und ganz besonders Probleme im Zusammenhang mit der Haltung von Hunden (lieggelassener Hundekot, freilaufende Hunde).

Äußerungen, die ganz allgemein der Politik zugeordnet werden können, nehmen einen größeren Raum als früher ein. Die politischen Rahmenbedingungen zurzeit der Durchführung der Umfrage waren ungewöhnlich bewegt. Die Ereignisse, die die vorgezogene Bundestagswahl im Spätsommer zur Folge hatten, schufen offenbar eine Atmosphäre besonderer Anteilnahme und Aufgeschlossenheit. Themen waren das Verhältnis Arme/Reiche, Ost/West, Schule und Schulschließungen und die allgemeine Politikverdrossenheit.

Bei Wirtschaft und Arbeit geht es fast ausschließlich wieder um das Thema Arbeitsplätze und Arbeitslosigkeit, wobei hier eine klare Abgrenzung zum Themenkreis allgemeine Politik nicht immer möglich war (z. B. „Hartz-IV-Gesetz“).

Zur Arbeit der Verwaltung äußerten sich etwas weniger Befragte als früher, darunter sind viele Hinweise zum Fragebogen (z. B. Vorschläge für weitere Befragungsinhalte, Freude gefragt zu werden) und auch Lob für die Arbeit der Stadt, (z. B. Pflege der Grünanlagen). Kritik trifft nicht nur die Arbeit der Verwaltung - genannt werden Bürokratie und Bearbeitungszeiten (u. a. Arbeitslosengeld II) - sondern auch ausdrücklich den Dresdner Stadtrat.

Bemerkungen zum Thema Soziales und Kinder gingen leicht um einen Prozentpunkt zurück. Wieder beklagen die Bürger ein Betreuungsdefizit bei Kindern und vor allem Jugendlichen, andererseits ganz allgemein das soziale Miteinander in der Nachbarschaft.

Keine Veränderung verzeichnen Nennungen zu Umweltaspekten, nachdem diese bei bisherigen Umfragen kontinuierlich an Bedeutung verloren hatten. Im Mittelpunkt stehen dabei Lärmemissionen und Abgase von Verkehr und Gewerbebetrieben.

Das Thema Kultur, Freizeit und Einkaufen spielte bei der vorliegenden Umfrage eine geringere Rolle als bei bisherigen. Gewünscht werden der Erhalt von Kultureinrichtungen (Operette) sowie in einigen Stadtgebieten die Schaffung wohnnaher Einkaufsmöglichkeiten.

3. Tabellen

3.1 Inhaltliche Auswertung

- geordnet nach Fragenummer
- gewichtet nach Familienstand und Fragebogenrücklauf, Fragen zum Haushalt zusätzlich nach Haushaltzusammensetzung
- Angaben sind die Prozentanteile an der Zeilensumme. Wenn Mehrfachnennungen möglich waren, ist die Zeilensumme i. a. größer als 100 %. In einigen Fällen ist der Mittelwert angegeben, worauf in der Spaltenüberschrift gesondert hingewiesen wird

Frage 1/I	Beginn des Wohnens in Dresden								
	1921- 1930	1931- 1940	1941- 1950	1951- 1960	1961- 1970	1971- 1980	1981- 1990	1991- 2000	ab 2001
Angaben in Prozent									
insgesamt	2	8	9	13	15	15	12	13	11
Frauen	3	8	10	13	15	15	13	12	11
Männer	2	8	9	14	16	16	12	13	11
Lebensweise									
mit Partner	2	9	11	14	17	16	10	12	9
ledig ohne Partner	1	3	3	5	11	17	21	17	22
sonstige ohne Partner	5	10	10	22	16	11	9	9	9
mit Kinde(ern) im Haushalt		1	1	6	22	16	21	23	10
Altersgruppe									
16 bis 24 Jahre							57	9	32
25 bis 34 Jahre						42	4	26	27
35 bis 44 Jahre					45	6	17	21	11
45 bis 54 Jahre				46	7	19	14	10	5
55 bis 64 Jahre			47	7	18	15	5	6	2
65 bis 74 Jahre		41	5	18	17	7	3	5	3
75 Jahre und älter	39	6	11	22	8	7	1	3	3
Stellung in Erwerbsleben									
Erwerbstätige			6	12	19	22	13	16	11
Schüler/Auszubildende/Studenten						8	39	15	36
Arbeitslose/-suchende			12	15	12	17	14	14	14
Nichterwerbspersonen	6	23	15	16	16	10	3	7	4
Haushaltseinkommen									
bis 700 EUR	1	2	6	6	9	12	18	18	29
bis 900 EUR	1	9	12	11	10	11	18	10	18
bis 1 100 EUR	3	5	12	11	15	16	11	11	17
bis 1 250 EUR	3	8	10	21	12	15	10	9	13
bis 1 500 EUR	2	10	9	16	16	16	11	11	10
bis 1 750 EUR	2	14	12	12	14	16	9	11	11
bis 2 000 EUR	3	12	11	15	12	17	9	11	10
bis 2 500 EUR	2	9	10	13	19	16	11	11	8
über 2 500 EUR	0	3	7	13	19	16	16	17	7
Haushaltsgröße									
1-Personen-Haushalt	4	8	8	13	13	15	9	14	17
2-Personen-Haushalt	3	12	15	15	14	15	8	8	9
3-Personen-Haushalt	0	1	3	13	17	19	20	15	12
4-Personen-Haushalt	0	1	2	7	23	15	22	23	8
5-Personen-Haushalt und größere				7	16	9	34	26	8
Gebiet									
Ortsamt - Stadtteile									
Alt - 26er Ring, Friedrichstadt	3	10	11	15	17	13	8	11	12
Alt - Johannstadt	2	9	9	14	20	16	8	10	12
Neu - Äußere und Innere Neustadt	1	3	5	6	9	13	13	23	27
Neu/Pie - Leipziger Vorstadt, Pieschen	2	3	7	10	10	13	13	22	21
Pie - Kaditz, Mickten, Trachau	2	11	8	13	16	15	11	12	11
KI - OA Klotzsche und nördl. Ortschaften	2	8	8	12	18	13	17	16	7
Lo - OA Loschwitz und Schönfeld-Weißig	2	10	8	14	16	16	10	18	7
Bl - Blasewitz, Striesen	2	9	6	13	15	15	11	16	13
Bl - Tolkewitz, Seidnitz, Gruna	4	11	12	14	21	17	9	6	7
Leu - OA Leuben	2	11	13	13	17	17	12	8	7
Pro - Prohlis, Reick	1	6	13	13	15	17	16	9	10
Pro - Niedersedlitz, Leubnitz, Strehlen	3	11	9	16	20	14	13	8	5
Pl - Südvorstadt, Zschernitz	3	9	9	16	11	17	12	12	11
Pl - Mockritz, Coschütz, Plauen	2	6	9	13	15	18	13	13	10
Co - Cotta, Löbtau, Naußlitz, Dölzschen	2	5	8	11	12	13	14	14	19
Co - Gorbitz	3	6	14	14	12	21	20	4	7
Co - Briesnitz und westl. Ortschaften	3	9	14	17	18	17	13	7	3

Frage 1/II	Einzug in die Wohnung								
	1921- 1930	1931- 1940	1941- 1950	1951- 1960	1961 - 1970	1971- 1980	1981- 1990	199 - 2000	ab 2001
Angaben in Prozent									
insgesamt	0	1	1	2	5	9	10	34	38
Frauen	0	0	1	2	5	9	10	33	39
Männer	0	1	1	2	5	8	10	35	38
Lebensweise									
mit Partner	0	1	1	2	6	11	10	35	34
ledig ohne Partner	0	1	0	1	1	3	7	29	57
sonstige ohne Partner		0	1	3	4	8	12	34	38
mit Kinde(ern) im Haushalt		0	0	0	0	1	6	44	47
Altersgruppe									
16 bis 24 Jahre							11	19	69
25 bis 34 Jahre						1	2	20	76
35 bis 44 Jahre					1	1	6	50	42
45 bis 54 Jahre				1	0	6	18	43	32
55 bis 64 Jahre			2	1	6	22	16	36	18
65 bis 74 Jahre		3	1	6	18	16	9	31	16
75 Jahre und älter	2	1	3	14	10	15	8	35	12
Stellung in Erwerbsleben									
Erwerbstätige					1	5	10	38	45
Schüler/Auszubildende/Studenten						1	9	23	67
Arbeitslose/-suchende			1	0	1	7	10	28	53
Nichterwerbspersonen	0	2	1	5	13	17	9	32	20
Haushaltseinkommen									
bis 700 EUR				1	1	1	7	23	66
bis 900 EUR		1		1	3	4	10	29	53
bis 1 100 EUR			1	2	2	7	7	24	56
bis 1 250 EUR	0	2	1	3	2	8	12	28	44
bis 1 500 EUR	0	0		2	6	9	7	32	43
bis 1 750 EUR		1	1	1	7	13	8	32	36
bis 2 000 EUR	0	2		4	8	11	11	29	35
bis 2 500 EUR	0	1	1	3	8	10	12	31	35
über 2 500 EUR		1	1	1	2	7	11	47	31
Haushaltsgröße									
1-Personen-Haushalt	0	1	1	2	3	6	7	31	49
2-Personen-Haushalt	0	1	1	3	8	14	11	31	32
3-Personen-Haushalt		0	1	0	2	4	14	38	41
4-Personen-Haushalt	0	1	0	0	1	3	8	47	40
5-Personen-Haushalt und größere		1		1			6	52	40
Gebiet									
Ortsamt - Stadtteile									
Alt - 26er Ring, Friedrichstadt			1	5	17	4	9	29	36
Alt - Johannstadt				3	5	18	11	26	37
Neu - Äußere und Innere Neustadt				1	1	4	6	30	57
Neu/Pie - Leipziger Vorstadt, Pieschen		0	0	2	1	4	4	32	56
Pie - Kaditz, Mickten, Trachau	0	1	2	3	6	6	8	34	40
KI - OA Klotzsche und nördl. Ortschaften	0	2	1	4	5	12	12	38	27
Lo - OA Loschwitz und Schönfeld-Weißig	1	1	1	2	4	7	7	45	32
Bl - Blasewitz, Striesen	0	0	0	3	8	5	5	35	44
Bl - Tolkewitz, Seidnitz, Gruna	0	1	1	1	8	16	7	31	35
Leu - OA Leuben		1	0	2	4	14	9	37	32
Pro - Prohlis, Reick		0	1	1	2	13	15	32	36
Pro - Niedersedlitz, Leubnitz, Strehlen	0	2	1	3	2	9	10	42	31
PI - Südvorstadt, Zschertnitz			0	1	6	17	15	28	33
PI - Mockritz, Coschütz, Plauen		0	0	2	6	5	14	39	34
Co - Cotta, Löbtau, Naußlitz, Dölzschen		0		1	4	4	4	31	55
Co - Gorbitz		1	0		0		40	23	36
Co - Briesnitz und westl. Ortschaften		2	2	5	4	8	8	48	24

Frage 2/I	Miete oder Eigentum				
	Mieter	Untermieter	Eigentümer in ihrer Eigentums- wohnung	Eigentümer in ihrem Wohnhaus	Wohnheim
Angaben in Prozent gewichtet nach Haushalten					
insgesamt	83	3	3	10	1
Befragte ohne Partner					
insgesamt	90	3	2	4	1
dar. Frauen	92	2	1	4	1
Männer	87	4	3	4	1
Rentner	90	1	2	7	
Erwerbstätige	93	3	2	2	0
Alleinerziehende	92	4	1	4	
Befragte mit Partner					
insgesamt	77	3	5	15	0
dar. beide Rentner	82	2	2	13	
erwerbstätig/nicht erwerbstätig	80	3	4	13	
beide erwerbstätig	71	1	8	19	
Paare mit Kindern <18 Jahre	73	2	6	19	0
Paare ohne Kinder	79	3	4	14	0
Haushaltsnettoeinkommen					
bis 700 EUR	88	6	1	2	4
bis 900 EUR	95	2	1	2	
bis 1 100 EUR	93	3		4	
bis 1 250 EUR	81	7	1	11	
bis 1 500 EUR	89	2	2	7	
bis 1 750 EUR	91	3	2	4	
bis 2 000 EUR	87	2	3	8	
bis 2 500 EUR	82	3	5	10	0
über 2 500 EUR	69	2	7	21	0
Haushaltsgröße					
1-Personen-Haushalt	90	3	2	4	1
2-Personen-Haushalt	82	3	4	12	0
3-Personen-Haushalt	78	4	6	13	0
4-Personen-Haushalt	66	3	6	25	0
5-Personen-Haushalt und größere	51	4	6	39	0
Gebiete					
Ortsamt - Stadtteile					
Alt - 26er Ring, Friedrichstadt	95	3	0	0	1
Alt - Johannstadt	96	2	1		2
Neu - Äußere und Innere Neustadt	91	2	3	3	1
Neu/Pie - Leipziger Vorstadt, Pieschen	90	4	3	3	0
Pie - Kaditz, Mickten, Trachau	87	4	3	6	0
KI - OA Klotzsche und nördl. Ortschaften	58	4	5	33	0
Lo - OA Loschwitz und Schönfeld-Weißig	59	5	4	32	
Bl - Blasewitz, Striesen	91	3	4	2	0
Bl - Tolkewitz, Seidnitz, Gruna	93	2	2	3	
Leu - OA Leuben	81	2	6	11	
Pro - Prohlis, Reick	90	4	2	4	
Pro - Niedersedlitz, Leubnitz, Strehlen	67	4	5	24	
Pl - Südvorstadt, Zschertnitz	78	6	5	6	5
Pl - Mockritz, Coschütz, Plauen	80	0	8	11	0
Co - Cotta, Löbtau, Naußlitz, Dölzschen	87	5	2	7	
Co - Gorbitz	92	3	2	3	
Co - Briesnitz und westl. Ortschaften	63	1	3	34	

Frage 2/II Angaben in Prozent gewichtet nach Haushalten <i>Auswahl: nur Mieter und Untermieter</i>	Eigentumsverhältnis an der Wohnung			
	Stadt (WOBA, STESAD)	Genossenschaft	Zwischen- erwerber	sonstiger Eigentümer
insgesamt	17	26	3	55
Befragte ohne Partner				
insgesamt	19	24	3	54
dar. Frauen	22	26	2	50
Männer	15	21	4	60
Rentner	25	31	2	42
Erwerbstätige	11	22	3	65
Alleinerziehende	23	15	1	61
Befragte mit Partner				
insgesamt	13	28	3	57
dar. beide Rentner	18	40	3	39
erwerbstäg/nicht erwerbstätig	11	25	3	60
beide erwerbstätig	9	22	2	67
Paare mit Kindern <18 Jahre	10	18	3	69
Paare ohne Kinder	14	32	3	51
Haushaltsnettoeinkommen				
bis 700 EUR	25	27	3	45
bis 900 EUR	24	28	2	45
bis 1 100 EUR	20	26	2	52
bis 1 250 EUR	16	26	5	53
bis 1 500 EUR	11	26	2	60
bis 1 750 EUR	12	26	2	60
bis 2 000 EUR	13	28	2	57
bis 2 500 EUR	14	27	3	56
über 2 500 EUR	9	21	3	67
Haushaltsgröße				
1-Personen-Haushalt	19	25	2	53
2-Personen-Haushalt	15	31	3	52
3-Personen-Haushalt	13	22	3	61
4-Personen-Haushalt	12	20	1	67
5-Personen-Haushalt und größere	14	12	2	73
Gebiete				
Ortsamt - Stadtteile				
Alt - 26er Ring, Friedrichstadt	35	39	1	25
Alt - Johannstadt	30	42	1	27
Neu - Äußere und Innere Neustadt	17	8	1	74
Neu/Pie - Leipziger Vorstadt, Pieschen	6	12	3	79
Pie - Kaditz, Mickten, Trachau	7	32	2	60
KI - OA Klotzsche und nördl. Ortschaften	8	27	1	63
Lo - OA Loschwitz und Schönfeld-Weißig	2	8	1	90
Bl - Blasewitz, Striesen	12	19	4	65
Bl - Tolkewitz, Seidnitz, Gruna	13	37	1	50
Leu - OA Leuben	16	34	3	47
Pro - Prohlis, Reick	33	28	5	35
Pro - Niedersedlitz, Leubnitz, Strehlen	10	22	5	63
Pl - Südvorstadt, Zschernitz	36	32	2	29
Pl - Mockritz, Coschütz, Plauen	10	20	1	68
Co - Cotta, Löbtau, Naußlitz, Dölzschen	3	14	4	79
Co - Gorbitz	36	49	6	9
Co - Briesnitz und westl. Ortschaften	2	12	2	83

Frage 12/I	Geschosse im Wohnhaus							
	1	2	3	4	5	6	> 7	Mittelwert (arithm. Mittel)
Angaben in Prozent gewichtet nach Haushalten								
insgesamt	2	13	22	24	17	13	8	4,4
Befragte ohne Partner								
insgesamt	2	9	20	25	19	14	11	4,8
dar. Frauen	2	10	18	24	20	15	12	4,9
Männer	2	9	23	26	18	13	9	4,7
Rentner	3	9	16	22	22	13	15	5,0
Erwerbstätige	1	9	22	31	20	12	5	4,3
Alleinerziehende		12	23	26	15	18	6	4,4
Befragte mit Partner								
insgesamt	3	17	24	24	16	12	5	4,1
dar. beide Rentner	3	15	21	22	20	10	9	4,4
erwerbstätig/nicht erwerbstätig	1	15	23	27	14	15	3	4,1
beide erwerbstätig	3	20	27	26	13	10	2	3,7
Paare mit Kindern <18 Jahre	2	21	29	25	13	9	2	3,7
Paare ohne Kinder	3	15	22	24	17	13	6	4,2
Haushaltsnettoeinkommen								
bis 700 EUR	1	5	17	22	19	19	17	5,6
bis 900 EUR	2	8	17	20	20	18	15	5,1
bis 1 100 EUR	3	9	23	26	18	15	7	4,5
bis 1 250 EUR	2	12	23	25	19	13	5	4,2
bis 1 500 EUR	3	11	20	27	21	11	9	4,5
bis 1 750 EUR	1	10	21	28	19	13	7	4,5
bis 2 000 EUR	2	14	22	24	18	15	5	4,2
bis 2 500 EUR	2	13	26	26	17	11	5	4,1
über 2 500 EUR	3	22	26	24	12	10	4	3,8
Haushaltsgröße								
1-Personen-Haushalt	2	9	19	26	19	14	11	4,9
2-Personen-Haushalt	3	14	22	24	18	13	6	4,2
3-Personen-Haushalt	3	16	25	24	15	14	3	4,0
4-Personen-Haushalt	2	23	27	24	10	10	3	3,7
5-Personen-Haushalt und größere	3	30	38	14	7	7	0	3,2
Gebiete								
Ortsamt - Stadtteile								
Alt - 26er Ring, Friedrichstadt	0	0	3	16	45	11	26	6,6
Alt - Johannstadt	1		1	15	32	11	40	7,0
Neu - Äußere und Innere Neustadt	2	3	17	31	25	14	8	4,6
Neu/Pie - Leipziger Vorstadt, Pieschen	0	4	20	37	29	7	2	4,2
Pie - Kaditz, Mickten, Trachau	3	19	38	25	8	4	3	3,4
KI - OA Klotzsche und nördl. Ortschaften	7	33	30	13	10	7	0	3,1
Lo - OA Loschwitz und Schönfeld-Weißig	7	39	36	16	1		1	2,8
BI - Blasewitz, Striesen	1	4	17	43	25	6	4	4,3
BI - Tolkewitz, Seidnitz, Gruna	1	6	21	33	17	21	1	4,3
Leu - OA Leuben	3	15	33	20	18	7	4	4,0
Pro - Prohlis, Reick	1	8	19	13	9	36	14	5,5
Pro - Niedersedlitz, Leubnitz, Strehlen	3	27	34	16	12	5	2	3,3
PI - Südvorstadt, Zschernitz	1	4	13	28	17	16	20	5,9
PI - Mockritz, Coschütz, Plauen	7	19	34	24	5	10	1	3,4
Co - Cotta, Löbtau, Naußlitz, Dölzschen	1	11	27	44	15	1	1	3,7
Co - Gorbitz	1	2	3	0	4	78	11	6,4
Co - Briesnitz und westl. Ortschaften	6	44	35	13	1		1	2,7

Frage 12/II	Geschosslage der eigenen Wohnung							
	Erde- geschoss	1. OG	2. OG	3. OG	4. OG	5. OG	ab 6. OG	Mittel- wert (arithm. Mittel)
Angaben in Prozent gewichtet nach Haushalten								
insgesamt	24	23	18	16	11	6	3	2,2
Befragte ohne Partner								
insgesamt	22	22	17	16	12	6	5	2,4
dar. Frauen	24	22	16	16	12	6	4	2,3
Männer	19	21	19	17	12	6	5	2,6
Rentner	29	22	15	15	11	5	4	2,3
Erwerbstätige	17	24	22	17	13	5	3	2,2
Alleinerziehende	18	17	23	16	16	7	4	2,5
Befragte mit Partner								
insgesamt	25	24	18	16	9	5	2	2,0
dar. beide Rentner	24	28	19	15	7	5	2	2,1
erwerbstätig/nicht erwerbstätig	28	21	14	18	11	5	3	2,0
beide erwerbstätig	28	20	18	16	9	5	2	1,9
Paare mit Kindern <18 Jahre	30	21	18	16	8	4	3	1,8
Paare ohne Kinder	23	25	18	16	10	6	2	2,1
Haushaltsnettoeinkommen								
bis 700 EUR	20	17	13	19	16	8	8	3,0
bis 900 EUR	18	18	16	16	15	8	9	2,8
bis 1 100 EUR	25	26	15	14	12	7	3	2,1
bis 1 250 EUR	18	23	23	18	12	5	1	2,1
bis 1 500 EUR	27	23	13	12	14	7	3	2,3
bis 1 750 EUR	20	18	25	19	10	6	2	2,4
bis 2 000 EUR	23	25	21	16	7	4	3	2,0
bis 2 500 EUR	23	25	19	15	9	7	2	2,0
über 2 500 EUR	28	24	17	14	9	5	2	1,9
Haushaltsgröße								
1-Personen-Haushalt	22	22	17	16	12	6	5	2,5
2-Personen-Haushalt	23	25	18	16	10	6	2	2,1
3-Personen-Haushalt	25	20	20	16	10	6	3	2,1
4-Personen-Haushalt	31	22	16	14	9	5	3	1,8
5-Personen-Haushalt und größere	36	27	14	13	6	3	1	1,4
Gebiete								
Ortsamt - Stadtteile								
Alt - 26er Ring, Friedrichstadt	17	18	19	16	16	9	5	3,3
Alt - Johannstadt	15	15	16	17	14	15	7	3,8
Neu - Äußere und Innere Neustadt	17	22	18	18	16	7	2	2,3
Neu/Pie - Leipziger Vorstadt, Pieschen	14	25	20	21	12	5	2	2,2
Pie - Kaditz, Mickten, Trachau	23	27	24	15	8	2		1,7
KI - OA Klotzsche und nördl. Ortschaften	39	29	12	10	7	3	1	1,5
Lo - OA Loschwitz und Schönfeld-Weißig	43	25	21	7	3	0		1,0
BI - Blasewitz, Striesen	21	20	21	16	13	8	2	2,2
BI - Tolkewitz, Seidnitz, Gruna	21	23	16	21	11	5	3	2,0
Leu - OA Leuben	25	24	20	17	8	5	1	1,9
Pro - Prohlis, Reick	16	19	15	19	13	9	9	3,0
Pro - Niedersedlitz, Leubnitz, Strehlen	36	29	14	10	8	0	2	1,4
PI - Südvorstadt, Zschernitz	27	18	12	16	13	6	7	3,0
PI - Mockritz, Coschütz, Plauen	28	27	18	16	5	2	3	1,6
Co - Cotta, Löbtau, Naußlitz, Dölzschen	23	29	18	15	11	3	0	1,8
Co - Gorbitz	10	8	11	13	20	18	20	3,9
Co - Briesnitz und westl. Ortschaften	37	26	21	13	2			1,3

Frage 13/I	Anzahl der Wohnungen im Haus						
	1	2	3-4	5-9	10-15	> 15	Mittelwert (arithm. Mittel)
Angaben in Prozent gewichtet nach Haushalten							
insgesamt	8	4	6	29	35	19	14,7
Befragte ohne Partner							
insgesamt	3	3	5	26	37	26	18,6
dar. Frauen	3	3	4	25	39	26	17,8
Männer	3	3	6	27	35	27	19,7
Rentner	4	5	3	21	38	29	18,1
Erwerbstätige	2	1	6	29	40	22	15,0
Alleinerziehende	1	5	7	33	38	15	12,0
Befragte mit Partner							
insgesamt	13	5	7	31	32	12	10,7
dar. beide Rentner	10	5	5	30	33	16	12,2
erwerbstätig/nicht erwerbstätig	14	2	6	32	35	11	10,1
beide erwerbstätig	17	5	8	32	30	8	8,4
Paare mit Kindern <18 Jahre	17	7	10	34	26	7	8,1
Paare ohne Kinder	11	4	5	30	35	15	11,9
Haushaltsnettoeinkommen							
bis 700 EUR	1	2	5	21	35	36	30,6
bis 900 EUR	2	3	4	19	39	33	18,6
bis 1 100 EUR	3	2	6	26	38	25	14,3
bis 1 250 EUR	5	3	10	21	47	15	13,0
bis 1 500 EUR	5	4	4	30	37	20	14,9
bis 1 750 EUR	3	2	4	33	38	20	14,1
bis 2 000 EUR	6	3	5	34	38	15	11,0
bis 2 500 EUR	9	3	7	35	34	13	11,3
über 2 500 EUR	18	7	9	30	26	10	9,3
Haushaltsgröße							
1-Personen-Haushalt	2	3	5	25	37	28	19,5
2-Personen-Haushalt	9	4	5	31	36	15	11,8
3-Personen-Haushalt	11	5	7	33	34	10	9,5
4-Personen-Haushalt	23	7	10	29	23	6	7,7
5-Personen-Haushalt und größere	33	7	14	26	19	2	6,5
Gebiete							
Ortsamt - Stadtteile							
Alt - 26er Ring, Friedrichstadt	0		1	9	54	36	35,9
Alt - Johannstadt	0		0	11	39	50	25,6
Neu - Äußere und Innere Neustadt	2	1	9	34	33	22	13,3
Neu/Pie - Leipziger Vorstadt, Pieschen	1	2	2	32	56	8	10,9
Pie - Kaditz, Mickten, Trachau	6	2	5	58	19	9	8,6
KI - OA Klotzsche und nördl. Ortschaften	26	14	11	19	20	9	8,1
Lo - OA Loschwitz und Schönfeld-Weißig	26	15	16	27	10	5	5,4
Bl - Blasewitz, Striesen	1	2	6	28	47	16	13,4
Bl - Tolkewitz, Seidnitz, Gruna	3	1	4	33	46	14	10,5
Leu - OA Leuben	8	4	6	37	35	11	12,4
Pro - Prohlis, Reick	4	0	3	24	37	32	21,0
Pro - Niedersedlitz, Leubnitz, Strehlen	20	10	6	29	27	7	7,4
Pl - Südvorstadt, Zschernitz	4	0	4	20	40	31	29,2
Pl - Mockritz, Coschütz, Plauen	8	5	11	44	23	9	8,4
Co - Cotta, Löbtau, Naußlitz, Dölzschen	7	3	6	34	36	14	9,8
Co - Gorbitz	3		1	2	37	58	26,2
Co - Briesnitz und westl. Ortschaften	26	10	12	40	9	3	5,2

Frage 13/II	Anzahl leer stehender Wohnungen im Haus							Mittelwert (arithm. Mittel)	Anteil an allen Wg. Prozent
	keine	1	2	3	4	> 4			
Angaben in Prozent gewichtet nach Haushalten									
insgesamt	61	19	9	4	3	4	1,1	7,3	
Befragte ohne Partner									
insgesamt	54	21	12	5	3	5	1,4	8,2	
dar. Frauen	53	23	13	5	3	4	1,2	8,0	
Männer	56	18	9	5	4	7	1,6	8,4	
Rentner	52	24	12	4	4	4	1,2	8,0	
Erwerbstätige	59	21	9	4	3	5	1,3	7,8	
Alleinerziehende	58	21	10	5	4	2	0,8	7,2	
Befragte mit Partner									
insgesamt	68	17	8	3	2	3	0,8	6,4	
dar. beide Rentner	68	15	8	4	2	3	0,7	5,6	
erwerbstätig/nicht erwerbstätig	66	18	8	3	2	4	0,8	8,4	
beide erwerbstätig	72	16	7	2	1	2	0,6	5,8	
Paare mit Kindern <18 Jahre	73	16	6	3	1	2	0,5	5,2	
Paare ohne Kinder	65	17	8	3	2	4	0,9	7,0	
Haushaltsnettoeinkommen									
bis 700 EUR	47	20	16	5	2	11	2,8	9,8	
bis 900 EUR	51	20	10	10	2	7	1,9	8,9	
bis 1 100 EUR	59	19	10	6	3	3	0,9	7,0	
bis 1 250 EUR	57	21	11	5	2	4	1,0	7,3	
bis 1 500 EUR	59	22	10	3	3	4	1,0	7,8	
bis 1 750 EUR	57	22	7	6	5	3	1,0	7,2	
bis 2 000 EUR	66	17	9	3	2	2	0,7	6,4	
bis 2 500 EUR	66	18	8	3	1	3	0,7	5,8	
über 2 500 EUR	74	14	5	2	2	3	0,7	5,9	
Haushaltsgröße									
1-Personen-Haushalt	54	21	11	5	3	5	1,4	7,9	
2-Personen-Haushalt	63	19	9	3	2	3	0,8	6,5	
3-Personen-Haushalt	68	17	7	3	2	4	0,8	6,9	
4-Personen-Haushalt	74	15	5	3	1	2	0,6	6,5	
5-Personen-Haushalt und größere	74	13	7	2	2	2	0,6	6,8	
Gebiete									
Ortsamt - Stadtteile									
Alt - 26er Ring, Friedrichstadt	54	13	16	4	4	9	1,6	5,9	
Alt - Johannstadt	52	22	11	5	5	5	1,4	5,1	
Neu - Äußere und Innere Neustadt	69	14	7	5	2	3	0,7	5,9	
Neu/Pie - Leipziger Vorstadt, Pieschen	52	21	11	8	3	6	1,2	10,5	
Pie - Kaditz, Mickten, Trachau	65	23	6	4	1	1	0,6	6,7	
KI - OA Klotzsche und nördl. Ortschaften	74	14	6	2	1	3	0,6	6,9	
Lo - OA Loschwitz und Schönfeld-Weißig	78	13	6	3	0	1	0,4	4,6	
BI - Blasewitz, Striesen	68	21	7	1	1	2	0,6	4,6	
BI - Tolkewitz, Seidnitz, Gruna	60	21	11	4	2	2	0,8	7,3	
Leu - OA Leuben	67	21	5	2	1	4	0,7	6,0	
Pro - Prohlis, Reick	33	24	16	7	6	13	2,7	13,3	
Pro - Niedersedlitz, Leubnitz, Strehlen	71	16	7	3	3		0,5	5,9	
PI - Südvorstadt, Zschernitz	57	16	9	4	5	10	2,1	7,8	
PI - Mockritz, Coschütz, Plauen	75	18	4	1	1	2	0,6	6,5	
Co - Cotta, Löbtau, Naußlitz, Dölzschen	52	21	15	6	3	2	1,0	9,2	
Co - Gorbitz	35	21	16	11	4	12	2,5	11,3	
Co - Briesnitz und westl. Ortschaften	78	13	5	2	1	1	0,4	6,4	

Frage 13/III Angaben in Prozent gewichtet nach Haushalten und Anzahl der Wohnungen im Haus ohne Leerstand	Anzahl der Wohnungen im Haus - bezogen auf Häuser						Mittel- wert (arithm. Mittel)
	1	2	3-4	5-9	10-15	> 15	
insgesamt	38	10	9	22	16	4	5,4
Befragte ohne Partner							
insgesamt	18	11	10	29	24	8	7,5
dar. Frauen	19	11	9	28	24	7	7,5
Männer	17	11	12	30	22	8	7,5
Rentner	24	17	7	23	22	7	6,9
Erwerbstätige	12	5	14	34	27	8	8,0
Alleinerziehende	8	15	14	35	23	5	7,2
Befragte mit Partner							
insgesamt	49	10	8	19	12	2	4,2
dar. beide Rentner	43	13	7	20	14	3	4,6
erwerbstätig/nicht erwerbstätig	54	4	7	19	14	2	4,2
beide erwerbstätig	56	9	8	16	9	1	3,5
Paare mit Kindern <18 Jahre	53	11	10	17	8	1	3,4
Paare ohne Kinder	46	9	8	20	14	3	4,6
Haushaltsnettoeinkommen							
bis 700 EUR	12	7	15	28	28	11	9,4
bis 900 EUR	14	15	10	21	28	12	8,8
bis 1 100 EUR	19	8	13	28	23	8	7,5
bis 1 250 EUR	28	8	17	19	25	4	6,0
bis 1 500 EUR	27	11	8	29	20	5	6,2
bis 1 750 EUR	22	7	7	34	24	6	7,1
bis 2 000 EUR	33	8	9	28	19	4	5,7
bis 2 500 EUR	42	7	9	25	15	2	4,9
über 2 500 EUR	57	11	8	15	8	1	3,3
Haushaltsgröße							
1-Personen-Haushalt	17	10	11	30	25	8	7,9
2-Personen-Haushalt	41	10	8	22	16	3	5,0
3-Personen-Haushalt	45	9	9	22	13	2	4,3
4-Personen-Haushalt	62	11	9	12	6	1	2,9
5-Personen-Haushalt und größere	70	7	9	10	4	0	2,3
Gebiete							
Ortsamt - Stadtteile							
Alt - 26er Ring, Friedrichstadt	3		4	15	66	12	13,8
Alt - Johannstadt	3		1	23	51	23	15,7
Neu - Äußere und Innere Neustadt	12	3	21	35	22	7	7,7
Neu/Pie - Leipziger Vorstadt, Pieschen	8	6	4	38	42	3	8,7
Pie - Kaditz, Mickten, Trachau	30	6	9	44	9	2	5,3
KI - OA Klotzsche und nördl. Ortschaften	61	18	8	8	5	1	2,5
Lo - OA Loschwitz und Schönfeld-Weißig	58	18	12	10	2	1	2,4
BI - Blasewitz, Striesen	8	7	15	32	32	6	8,2
BI - Tolkewitz, Seidnitz, Gruna	19	2	7	36	30	6	7,4
Leu - OA Leuben	37	9	8	29	15	2	4,9
Pro - Prohlis, Reick	26	1	7	29	27	10	8,4
Pro - Niedersedlitz, Leubnitz, Strehlen	57	15	6	15	6	1	3,0
PI - Südvorstadt, Zschernitz	26	1	11	25	29	7	8,2
PI - Mockritz, Coschütz, Plauen	35	12	14	29	8	2	4,4
Co - Cotta, Löbtau, Naußlitz, Dölzschen	35	7	10	26	17	5	5,6
Co - Gorbitz	26		1	4	40	29	11,6
Co - Briesnitz und westl. Ortschaften	60	12	10	15	3	0	2,6

Frage 13/IV	Anzahl leer stehender Wohnungen im Haus - bezogen auf Häuser							
	keine	1	2	3	4	> 4	Mittelwert (arithm. Mittel)	Anteil an allen Wg. - Prozent
Angaben in Prozent gewichtet nach Haushalten und Anzahl der Wohnungen im Haus ohne Leerstand								
insgesamt	74	13	6	3	2	3	0,6	7,3
Befragte ohne Partner								
insgesamt	63	18	8	4	3	4	0,9	10,1
dar. Frauen	61	20	10	4	3	2	0,8	9,3
Männer	65	15	6	3	5	6	1,1	11,1
Rentner	63	19	10	4	2	2	0,8	9,1
Erwerbstätige	63	17	7	3	5	6	1,1	11,5
Alleinerziehende	67	16	6	4	5	1	0,7	7,5
Befragte mit Partner								
insgesamt	81	10	4	2	1	2	0,4	5,7
dar. beide Rentner	79	12	5	2	1	2	0,4	6,0
erwerbstätig/nicht erwerbstätig	83	9	3	1	1	3	0,5	4,7
beide erwerbstätig	86	8	3	2	0	1	0,3	3,8
Paare mit Kindern <18 Jahre	84	9	3	2	1	1	0,3	5,1
Paare ohne Kinder	78	11	5	2	1	2	0,5	6,1
Haushaltsnettoeinkommen								
bis 700 EUR	52	21	14	5	2	6	1,2	13,2
bis 900 EUR	62	17	6	6	1	8	1,5	12,9
bis 1 100 EUR	63	20	8	3	2	4	0,8	10,9
bis 1 250 EUR	70	15	8	4	1	2	0,6	5,9
bis 1 500 EUR	67	15	9	2	5	2	0,8	9,3
bis 1 750 EUR	66	16	6	4	6	1	0,7	7,9
bis 2 000 EUR	72	15	6	2	3	2	0,6	7,3
bis 2 500 EUR	79	11	5	2	1	2	0,4	5,5
über 2 500 EUR	88	7	2	1	1	1	0,3	3,4
Haushaltsgröße								
1-Personen-Haushalt	61	19	9	4	3	4	0,9	10,1
2-Personen-Haushalt	75	13	6	2	1	2	0,5	6,7
3-Personen-Haushalt	81	10	4	2	2	2	0,4	5,5
4-Personen-Haushalt	87	8	2	2	0	1	0,3	4,1
5-Personen-Haushalt und größere	88	7	2	1	2	1	0,3	5,4
Gebiete								
Ortsamt - Stadtteile								
Alt - 26er Ring, Friedrichstadt	60	16	11	3	2	8	1,2	9,8
Alt - Johannstadt	58	23	10	4	2	3	0,8	5,5
Neu - Äußere und Innere Neustadt	69	19	5	4	1	3	0,6	9,4
Neu/Pie - Leipziger Vorstadt, Pieschen	52	18	9	7	2	12	1,6	15,9
Pie - Kaditz, Mickten, Trachau	72	16	6	3	1	2	0,6	7,4
KI - OA Klotzsche und nördl. Ortschaften	88	8	2	1	0	0	0,2	3,7
Lo - OA Loschwitz und Schönfeld-Weißig	88	6	4	1	1	0	0,2	4,9
BI - Blasewitz, Striesen	73	17	7	1	2	1	0,5	6,3
BI - Tolkewitz, Seidnitz, Gruna	66	15	10	3	3	4	0,8	8,6
Leu - OA Leuben	75	15	4	2	2	2	0,5	6,7
Pro - Prohlis, Reick	47	22	13	5	6	8	1,5	13,3
Pro - Niedersedlitz, Leubnitz, Strehlen	83	10	3	1	4		0,3	5,9
PI - Südvorstadt, Zschernitz	67	11	12	2	5	4	0,9	8,4
PI - Mockritz, Coschütz, Plauen	83	14	2	1	0	0	0,2	3,4
Co - Cotta, Löbtau, Naußlitz, Dölzschen	63	18	10	4	2	3	1,0	9,8
Co - Gorbitz	49	15	12	9	4	12	1,6	11,2
Co - Briesnitz und westl. Ortschaften	86	8	2	3	0	1	0,3	6,1

Frage 14	Baujahr des Gebäudes				
	vor 1918	von 1918 bis 1945	von 1946 bis 1969	von 1970 bis 1990	ab 1991
Angaben in Prozent gewichtet nach Haushalten					
insgesamt	16	23	16	23	23
Befragte ohne Partner					
insgesamt	15	22	17	27	19
dar. Frauen	11	21	17	31	20
Männer	20	24	16	22	18
Rentner	8	20	22	31	21
Erwerbstätige	19	25	13	22	22
Alleinerziehende	23	22	11	26	18
Befragte mit Partner					
insgesamt	17	24	14	20	26
dar. beide Rentner	10	22	24	23	21
erwerbstät/nicht erwerbstätig	20	20	10	21	29
beide erwerbstätig	19	26	8	15	31
Paare mit Kindern <18 Jahre	24	26	9	11	30
Paare ohne Kinder	14	23	16	23	24
Haushaltsnettoeinkommen					
bis 700 EUR	15	21	20	31	14
bis 900 EUR	14	18	17	38	14
bis 1 100 EUR	15	21	17	30	17
bis 1 250 EUR	16	23	18	23	20
bis 1 500 EUR	14	25	18	22	21
bis 1 750 EUR	14	23	17	23	23
bis 2 000 EUR	16	25	15	20	24
bis 2 500 EUR	13	27	17	18	24
über 2 500 EUR	20	25	7	16	32
Haushaltsgröße					
1-Personen-Haushalt	14	21	17	27	20
2-Personen-Haushalt	13	24	17	23	23
3-Personen-Haushalt	20	24	11	19	26
4-Personen-Haushalt	23	25	9	13	29
5-Personen-Haushalt und größere	32	25	8	11	23
Gebiete					
Ortsamt - Stadtteile					
Alt - 26er Ring, Friedrichstadt	5	3	66	12	15
Alt - Johannstadt	8	7	26	49	11
Neu - Äußere und Innere Neustadt	31	21	10	18	21
Neu/Pie - Leipziger Vorstadt, Pieschen	34	37	7	3	19
Pie - Kaditz, Mickten, Trachau	15	44	16	6	20
KI - OA Klotzsche und nördl. Ortschaften	19	23	5	19	35
Lo - OA Loschwitz und Schönfeld-Weißig	30	21	3	5	41
Bl - Blasewitz, Striesen	26	18	23	9	24
Bl - Tolkewitz, Seidnitz, Gruna	8	23	18	28	23
Leu - OA Leuben	8	28	8	30	27
Pro - Prohlis, Reick	8	18	8	55	11
Pro - Niedersedlitz, Leubnitz, Strehlen	6	31	4	22	36
Pl - Südvorstadt, Zschernitz	4	13	25	46	13
Pl - Mockritz, Coschütz, Plauen	15	27	15	17	27
Co - Cotta, Löbtau, Naußlitz, Dölzschen	22	36	15	5	22
Co - Gorbitz		3		91	6
Co - Briesnitz und westl. Ortschaften	23	30	7	3	36

Frage 15	Raumanzahl in der Wohnung					
	1	2	3	4	5 und mehr	Mittelwert (arithm. Mittel)
Angaben in Prozent gewichtet nach Haushalten						
insgesamt	9	36	35	13	6	2,7
Befragte ohne Partner						
insgesamt	16	54	22	7	2	2,3
Frauen	11	55	24	7	2	2,3
Männer	21	52	18	6	2	2,2
Rentner	7	64	22	5	2	2,3
Erwerbstätige	16	55	22	6	1	2,2
Alleinerziehende	1	16	58	19	5	3,1
Befragte mit Partner						
insgesamt	2	19	49	19	11	3,2
beide Rentner	1	26	57	12	4	3,0
erwerbstätig/nicht erwerbstätig	4	17	49	19	11	3,2
beide erwerbstätig	1	10	43	29	17	3,6
Paare mit Kindern <18 Jahre	1	5	45	31	19	3,7
Paare ohne Kinder	3	25	51	14	7	3,0
Haushaltsnettoeinkommen						
bis 700 EUR	38	46	12	3	1	1,8
bis 900 EUR	15	63	18	4	1	2,1
bis 1 100 EUR	13	62	20	3	2	2,2
bis 1 250 EUR	7	50	33	6	5	2,6
bis 1 500 EUR	3	53	32	9	2	2,5
bis 1 750 EUR	4	39	46	11	0	2,6
bis 2 000 EUR	4	33	46	13	5	2,8
bis 2 500 EUR	2	18	57	16	7	3,1
über 2 500 EUR	2	8	41	31	19	3,7
Haushaltsgröße						
1-Personen-Haushalt	18	60	17	4	1	2,1
2-Personen-Haushalt	1	27	55	12	5	2,9
3-Personen-Haushalt	1	6	58	25	10	3,4
4-Personen-Haushalt	1	1	29	43	26	4,1
5-Personen-Haushalt und größere	1	1	11	38	49	4,7
Gebiete						
Ortsamt - Stadtteile						
Alt - 26er Ring, Friedrichstadt	12	47	35	5	1	2,4
Alt - Johannstadt	11	42	38	7	2	2,5
Neu - Äußere und Innere Neustadt	9	42	31	14	5	2,7
Neu/Pie - Leipziger Vorstadt, Pieschen	8	47	34	7	3	2,5
Pie - Kaditz, Mickten, Trachau	6	43	33	13	4	2,7
KI - OA Klotzsche und nördl. Ortschaften	6	27	29	23	16	3,2
Lo - OA Loschwitz und Schönfeld-Weißig	7	27	32	17	17	3,2
Bl - Blasewitz, Striesen	5	42	38	10	4	2,7
Bl - Tolkewitz, Seidnitz, Gruna	5	33	49	9	4	2,7
Leu - OA Leuben	6	36	41	12	5	2,7
Pro - Prohlis, Reick	15	32	35	14	5	2,6
Pro - Niedersedlitz, Leubnitz, Strehlen	6	29	34	17	13	3,1
Pl - Südvorstadt, Zschernitz	15	28	34	19	4	2,7
Pl - Mockritz, Coschütz, Plauen	5	37	36	15	8	2,9
Co - Cotta, Löbtau, Naußlitz, Dölzschen	8	46	32	10	4	2,6
Co - Gorbitz	29	20	30	17	3	2,5
Co - Briesnitz und westl. Ortschaften	4	28	32	20	15	3,3

Frage 16	Wohnfläche in m ²								
	bis 39	40-49	50-59	60-69	70-79	80-99	100 und mehr	arithmetisches Mittel	Median
Angaben in Prozent gewichtet nach Haushalten									
insgesamt	9	14	18	21	14	13	11	68,4	63,2
Befragte ohne Partner									
insgesamt	16	24	24	17	9	7	3	56,6	53,4
Frauen	12	24	26	17	10	7	3	58,0	55,0
Männer	23	22	22	16	7	7	4	54,7	50,6
Rentner	9	26	32	18	7	8	1	57,1	54,0
Erwerbstätige	12	24	24	21	9	6	3	57,2	54,0
Alleinerziehende	2	5	11	24	31	18	8	73,4	73,3
Befragte mit Partner									
insgesamt	2	4	11	25	20	19	19	80,1	74,0
beide Rentner	1	5	20	36	16	15	7	70,0	65,0
erwerbstätig/nicht erwerbstätig	4	3	10	24	22	17	20	80,7	75,0
beide erwerbstätig	1	3	5	15	21	25	31	90,9	82,0
Paare mit Kindern <18 Jahre	0	1	3	14	21	26	35	94,5	85,6
Paare ohne Kinder	2	6	15	30	19	15	12	73,7	67,7
Haushaltsnettoeinkommen									
bis 700 EUR	41	24	16	8	5	3	2	46,8	45,0
bis 900 EUR	14	40	23	13	5	4	0	52,0	49,1
bis 1 100 EUR	12	28	31	17	7	3	2	55,0	52,0
bis 1 250 EUR	7	18	26	23	16	5	4	62,8	59,0
bis 1 500 EUR	4	17	25	28	13	9	3	62,8	60,7
bis 1 750 EUR	2	11	24	29	16	14	3	65,0	63,0
bis 2 000 EUR	4	7	16	33	20	13	7	69,3	65,0
bis 2 500 EUR	1	5	11	28	21	21	12	75,8	72,4
über 2 500 EUR	1	1	4	13	20	26	36	94,2	87,1
Haushaltsgröße									
1-Personen-Haushalt	19	26	27	17	5	5	2	53,6	51,0
2-Personen-Haushalt	1	6	17	32	19	15	10	72,1	66,6
3-Personen-Haushalt	1	1	3	21	28	26	21	84,6	78,0
4-Personen-Haushalt	0	0	1	7	19	27	45	101,0	96,0
5-Personen-Haushalt und größere	0		1	0	10	17	72	124,7	118,0
Gebiete									
Ortsamt - Stadtteile									
Alt - 26er Ring, Friedrichstadt	16	21	16	29	13	4	1	56,2	57,0
Alt - Johannstadt	8	17	32	13	13	15	3	61,7	58,0
Neu - Äußere und Innere Neustadt	9	13	18	21	12	12	15	71,3	63,0
Neu/Pie - Leipziger Vorstadt, Pieschen	7	18	22	21	14	13	6	64,5	60,0
Pie - Kaditz, Mickten, Trachau	6	16	17	25	13	15	8	66,8	64,0
KI - OA Klotzsche und nördl. Ortschaften	7	15	10	13	15	15	25	79,1	72,0
Lo - OA Loschwitz und Schönfeld-Weißig	5	8	11	16	14	17	30	84,7	76,0
BI - Blasewitz, Striesen	6	9	19	25	12	16	13	71,6	64,3
BI - Tolkewitz, Seidnitz, Gruna	4	12	23	33	12	10	6	65,7	62,2
Leu - OA Leuben	7	14	22	18	17	10	10	66,8	61,3
Pro - Prohlis, Reick	15	17	10	26	17	11	5	62,5	63,0
Pro - Niedersedlitz, Leubnitz, Strehlen	6	11	18	13	16	18	18	75,7	70,2
PI - Südvorstadt, Zschernitz	15	14	19	18	14	11	8	64,1	60,0
PI - Mockritz, Coschütz, Plauen	4	20	14	19	13	16	13	70,8	64,0
Co - Cotta, Löbtau, Naußlitz, Dölzschen	9	13	26	17	14	12	10	66,3	61,4
Co - Gorbitz	28	12	6	31	16	3	3	56,0	62,4
Co - Briesnitz und westl. Ortschaften	5	8	15	14	14	17	27	82,6	74,9

Frage 17	Wohnungsausstattung							
	Bad	Wanne/ Dusche nicht im Bad	IWC im Bad	IWC separat	AWC oder TC	Balkon, Loggia, Veranda, Terrasse	alten- gerecht	roll- stuhl- gerecht
Angaben in Prozent gewichtet nach Haushalten								
insgesamt	99	4	94	19	2	73	15	4
Befragte ohne Partner								
insgesamt	98	3	94	9	2	65	14	5
dar. Frauen	99	3	96	8	2	72	13	4
Männer	97	3	92	11	3	54	16	6
Rentner	99	5	95	9	2	75	13	5
Erwerbstätige	98	2	95	7	1	61	15	4
Alleinerziehende	99	3	93	13	2	70	18	2
Befragte mit Partner								
insgesamt	99	5	93	29	1	81	15	3
dar. beide Rentner	99	6	93	22	1	84	14	4
erwerbstäg/nicht erwerbstätig	99	6	93	29	0	79	14	2
beide erwerbstätig	100	5	92	39	1	84	15	2
Paare mit Kindern <18 Jahre	100	5	93	39	1	83	14	3
Paare ohne Kinder	99	5	93	24	1	81	15	3
Haushaltsnettoeinkommen								
bis 700 EUR	98	3	95	6	2	44	14	4
bis 900 EUR	99	3	98	4	2	62	18	5
bis 1 100 EUR	99	4	95	6	2	69	13	5
bis 1 250 EUR	100	1	96	11	0	69	13	5
bis 1 500 EUR	98	4	92	13	1	76	18	3
bis 1 750 EUR	99	2	94	13	0	77	18	5
bis 2 000 EUR	99	2	95	15	1	79	13	3
bis 2 500 EUR	99	4	93	25	0	81	14	3
über 2 500 EUR	99	5	92	42	1	86	15	3
Haushaltsgröße								
1-Personen-Haushalt	98	4	95	7	2	65	14	4
2-Personen-Haushalt	99	4	93	22	1	79	15	3
3-Personen-Haushalt	100	4	92	31	1	82	15	3
4-Personen-Haushalt	99	5	91	44	1	83	12	2
5-Personen-Haushalt und größere	99	7	92	59	4	81	20	4
Gebiete								
Ortsamt - Stadtteile								
Alt - 26er Ring, Friedrichstadt	99	4	97	5	0	74	17	8
Alt - Johannstadt	100	1	98	8	1	75	23	8
Neu - Äußere und Innere Neustadt	98	2	94	14	1	53	14	3
Neu/Pie - Leipziger Vorstadt, Pieschen	97	4	90	16	3	52	13	3
Pie - Kaditz, Mickten, Trachau	99	4	93	18	1	65	15	4
KI - OA Klotzsche und nördl. Ortschaften	98	8	89	35	4	80	16	4
Lo - OA Loschwitz und Schönfeld-Weißig	98	4	87	39	5	76	17	4
BI - Blasewitz, Striesen	99	3	95	20	0	80	13	5
BI - Tolkewitz, Seidnitz, Gruna	99	2	94	12	0	88	18	3
Leu - OA Leuben	99	2	92	26	1	78	14	2
Pro - Prohlis, Reick	99	2	98	8	0	79	11	4
Pro - Niedersedlitz, Leubnitz, Strehlen	98	9	92	33	1	78	17	3
PI - Südvorstadt, Zschernitz	99	3	98	11		76	7	5
PI - Mockritz, Coschütz, Plauen	99	4	96	22	2	81	15	2
Co - Cotta, Löbtau, Naußlitz, Dölzschen	98	5	93	19	2	59	16	2
Co - Gorbitz	99	6	99	2		85	10	3
Co - Briesnitz und westl. Ortschaften	98	8	86	39	6	68	11	1

Fragen 24 und 26	Heizungsart				Energieart (außer Fernheizung)					
	Ofen	Eta- gen- hei- zung	Ge- bäu- dehei- zung	Fern- hei- zung	Kohle	Gas	Öl	Elt. - Nacht- spei- cher	Elt. - nicht Nacht- spei.	sons- tige
Angaben in Prozent gewichtet nach Haushalten										
insgesamt	2	5	47	46	4	79	11	2	2	1
Befragte ohne Partner										
insgesamt	3	5	41	51	6	75	10	3	3	2
dar. Frauen	1	6	35	57	5	77	9	3	4	2
Männer	5	4	49	42	8	73	11	3	3	2
Rentner	1	6	31	61	5	83	6	2	3	1
Erwerbstätige	2	5	46	47	4	74	14	3	3	1
Alleinerziehende	4	9	37	49	9	82	9			
Befragte mit Partner										
insgesamt	2	5	54	40	3	81	12	2	1	1
dar. beide Rentner	2	5	40	53	4	80	11	1	1	2
erwerbstätig/nicht erwerbstätig	2	4	53	41	3	82	8	3	2	3
beide erwerbstätig	1	4	65	30	2	84	12	1	1	1
Paare mit Kindern <18 Jahre	2	5	66	27	3	81	11	2	1	1
Paare ohne Kinder	2	5	48	46	3	81	13	1	1	1
Haushaltsnettoeinkommen										
bis 700 EUR	4	4	42	50	7	70	13	4	3	3
bis 900 EUR	2	4	33	61	7	73	11	5	5	
bis 1 100 EUR	1	3	43	53	3	81	4	6	5	1
bis 1 250 EUR	2	10	43	45	4	78	11	4	0	3
bis 1 500 EUR	1	7	39	54	8	72	15	2	2	1
bis 1 750 EUR	3	4	46	47	6	76	14	2	2	1
bis 2 000 EUR	1	4	52	43	2	82	14	1	1	1
bis 2 500 EUR	2	5	50	43	2	84	11	1	1	1
über 2 500 EUR	1	5	63	31	2	84	11	1	1	1
Haushaltsgröße										
1-Personen-Haushalt	2	4	41	52	5	75	11	3	4	2
2-Personen-Haushalt	2	5	46	47	3	82	12	1	1	1
3-Personen-Haushalt	1	5	57	37	2	81	12	2	1	1
4-Personen-Haushalt	3	5	66	26	4	81	11	1	1	2
5-Personen-Haushalt und größere	2	4	75	18	3	89	4	2	1	1
Gebiete										
Ortsamt - Stadtteile										
Alt - 26er Ring, Friedrichstadt	1	0	13	86	6	50	9	13	9	13
Alt - Johannstadt	2	2	15	82	8	56	21	5	11	
Neu - Äußere und Innere Neustadt	3	4	47	46	7	72	8	4	4	5
Neu/Pie - Leipziger Vorstadt, Pieschen	6	6	68	20	5	76	12	3	2	1
Pie - Kaditz, Mickten, Trachau	1	6	65	28	1	85	10	1	1	2
KI - OA Klotzsche und nördl. Ortschaften	4	7	65	24	3	72	15	2	4	3
Lo - OA Loschwitz und Schönfeld-Weißig	6	11	74	9	8	77	11	4	0	0
BI - Blasewitz, Striesen	0	3	42	54	1	85	10	1	3	1
BI - Tolkewitz, Seidnitz, Gruna	0	4	27	68	1	90	6	2	0	
Leu - OA Leuben	1	4	50	44	2	90	6		1	1
Pro - Prohlis, Reick	2	2	33	62	4	88	5	3		1
Pro - Niedersedlitz, Leubnitz, Strehlen	2	5	64	29	4	78	10	3	3	1
PI - Südvorstadt, Zschernitz	1	8	32	59	8	74	6	2	8	2
PI - Mockritz, Coschütz, Plauen	0	7	61	32		82	16	2		
Co - Cotta, Löbtau, Naußlitz, Dölzschen	2	8	68	22	3	82	11	1	1	2
Co - Gorbitz		1	8	90		78	18			3
Co - Briesnitz und westl. Ortschaften	5	4	80	11	6	68	23	3	1	

Frage 27	Warmwassererzeugung				
	Fernleitung	Gas	Öl	Elektrizität	sonstige Energieart
Angaben in Prozent gewichtet nach Haushalten					
insgesamt	47	39	4	9	1
Befragte ohne Partner					
insgesamt	54	32	3	9	1
dar. Frauen	61	29	2	7	0
Männer	44	37	5	12	2
Rentner	57	33	2	7	0
Erwerbstätige	51	37	5	7	1
Alleinerziehende	55	35	3	7	
Befragte mit Partner					
insgesamt	39	46	6	8	1
dar. beide Rentner	46	41	4	7	2
erwerbstätig/nicht erwerbstätig	43	43	4	8	2
beide erwerbstätig	31	54	7	7	1
Paare mit Kindern <18 Jahre	30	54	7	7	2
Paare ohne Kinder	44	42	5	8	1
Haushaltsnettoeinkommen					
bis 700 EUR	61	23	3	12	1
bis 900 EUR	65	24	2	8	1
bis 1 100 EUR	55	33	1	10	1
bis 1 250 EUR	41	44	5	10	0
bis 1 500 EUR	53	32	5	10	1
bis 1 750 EUR	46	35	6	12	1
bis 2 000 EUR	46	43	5	6	1
bis 2 500 EUR	43	46	5	5	1
über 2 500 EUR	32	54	7	6	2
Haushaltsgröße					
1-Personen-Haushalt	54	31	3	10	1
2-Personen-Haushalt	46	41	5	8	1
3-Personen-Haushalt	38	46	6	8	1
4-Personen-Haushalt	28	56	7	6	3
5-Personen-Haushalt und größere	23	65	3	8	2
Gebiete					
Ortsamt - Stadtteile					
Alt - 26er Ring, Friedrichstadt	85	5	1	9	0
Alt - Johannstadt	88	4	1	7	
Neu - Äußere und Innere Neustadt	54	30	2	12	2
Neu/Pie - Leipziger Vorstadt, Pieschen	30	47	5	18	1
Pie - Kaditz, Mickten, Trachau	29	58	5	6	2
Kl - OA Klotzsche und nördl. Ortschaften	20	53	10	13	4
Lo - OA Loschwitz und Schönfeld-Weißig	9	66	8	13	4
Bl - Blasewitz, Striesen	57	33	4	6	0
Bl - Tolkewitz, Seidnitz, Gruna	64	31	1	2	0
Leu - OA Leuben	40	46	3	10	1
Pro - Prohlis, Reick	63	29	1	6	1
Pro - Niedersedlitz, Leubnitz, Strehlen	23	60	6	9	2
Pl - Südvorstadt, Zschernitz	59	35	1	5	
Pl - Mockritz, Coschütz, Plauen	34	49	9	6	1
Co - Cotta, Löbtau, Naußlitz, Dölzschen	24	57	7	12	1
Co - Gorbitz	95	4	0	1	0
Co - Briesnitz und westl. Ortschaften	11	58	18	10	2

Frage 29/I	monatliche Gesamtwohn- kosten (Mieter)		Grundmiete		monatliche ("kalte") Betriebskosten		monatl. Kosten für Heizung und Warmwasser	
Mittelwerte als arithmetisches Mittel gesamt und je m ² gewichtet nach Haushalten	in EUR							
		je m ²		je m ²		je m ²		je m ²
insgesamt	458	7,21	321	5,01	80	1,29	66	1,06
Befragte ohne Partner								
insgesamt	384	7,04	271	4,92	70	1,30	54	1,00
Frauen	392	6,95	278	4,90	73	1,31	55	0,98
Männer	373	7,17	262	4,96	66	1,28	52	1,03
Rentner	387	7,02	279	5,01	70	1,29	53	0,96
Erwerbstätige	404	7,17	281	5,00	73	1,32	57	1,01
Alleinerziehende	482	6,64	333	4,59	90	1,28	70	0,99
Befragte mit Partner								
insgesamt	536	7,36	375	5,08	92	1,28	80	1,12
beide Rentner	503	7,54	338	5,04	80	1,22	88	1,35
erwerbstätig/nicht erwerbstätig	539	7,33	371	5,02	91	1,30	76	1,05
beide erwerbstätig	587	7,29	427	5,24	97	1,21	78	0,97
Paare mit Kindern <18 Jahre	621	7,33	445	5,21	103	1,24	83	0,99
Paare ohne Kinder	502	7,37	345	5,03	87	1,29	78	1,17
Haushaltsnettoeinkommen								
bis 700 EUR	305	6,76	213	4,65	58	1,32	52	1,16
bis 900 EUR	353	6,86	243	4,77	72	1,41	55	1,07
bis 1 100 EUR	371	7,07	260	4,87	67	1,28	51	0,98
bis 1 250 EUR	414	7,22	290	4,99	76	1,33	58	1,02
bis 1 500 EUR	423	7,13	295	4,94	74	1,27	58	0,96
bis 1 750 EUR	449	7,19	320	5,09	76	1,22	65	1,02
bis 2 000 EUR	479	7,46	338	5,19	85	1,34	69	1,08
bis 2 500 EUR	515	7,20	365	5,09	90	1,27	68	0,94
über 2 500 EUR	616	7,32	456	5,29	99	1,18	83	1,00
Haushaltsgröße								
1-Personen-Haushalt	368	7,13	262	5,00	66	1,30	52	1,01
2-Personen-Haushalt	497	7,33	342	5,01	86	1,28	77	1,16
3-Personen-Haushalt	574	7,24	404	5,03	102	1,30	81	1,03
4-Personen-Haushalt	639	7,12	456	5,02	106	1,21	86	0,96
5-Personen-Haushalt und größere	747	6,97	539	4,92	123	1,13	116	1,12
Gebiete								
Ortsamt - Stadtteile								
Alt - 26er Ring, Friedrichstadt	388	6,88	277	4,88	73	1,31	50	0,88
Alt - Johannstadt	417	6,72	293	4,77	77	1,28	61	1,01
Neu - Äußere und Innere Neustadt	495	7,55	338	5,11	88	1,41	69	1,08
Neu/Pie - Leipziger Vorstadt, Pieschen	439	7,01	302	4,84	80	1,28	64	1,06
Pie - Kaditz, Mickten, Trachau	461	7,12	324	5,05	77	1,20	60	0,98
KI - OA Klotzsche und nördl. Ortschaften	480	6,97	338	4,94	84	1,30	76	1,11
Lo - OA Loschwitz und Schönfeld-Weißig	536	7,64	384	5,33	99	1,47	68	0,98
Bl - Blasewitz, Striesen	515	7,40	389	5,50	87	1,26	65	0,96
Bl - Tolkewitz, Seidnitz, Gruna	485	7,63	320	5,04	74	1,18	93	1,48
Leu - OA Leuben	438	7,27	319	5,17	74	1,25	63	1,05
Pro - Prohlis, Reick	416	6,81	283	4,62	77	1,33	59	1,00
Pro - Niedersedlitz, Leubnitz, Strehlen	461	7,12	330	5,01	75	1,17	69	1,09
PI - Südvorstadt, Zschernitz	426	6,90	298	4,69	73	1,23	59	0,94
PI - Mockritz, Coschütz, Plauen	505	7,59	351	5,38	87	1,31	66	1,00
Co - Cotta, Löbtau, Naußlitz, Dölzschen	461	7,41	313	5,09	80	1,32	71	1,10
Co - Gorbitz	370	6,67	232	4,22	79	1,46	58	1,05
Co - Briesnitz und westl. Ortschaften	546	7,98	379	5,47	90	1,36	77	1,14

Frage 29/II	Grundmiete pro m ² gruppiert in EUR je m ²						
	bis 3,50	3,51 bis 4,00	4,01 bis 4,50	4,51 bis 5,00	5,01 bis 5,50	5,51 bis 6,00	ab 6,01
Angaben in Prozent gewichtet nach Haushalten							
insgesamt	10	7	14	18	20	13	18
Befragte ohne Partner							
insgesamt	12	8	13	19	20	13	15
dar. Frauen	14	7	12	18	21	12	15
Männer	9	8	15	21	18	14	15
Rentner	15	6	10	18	21	12	18
Erwerbstätige	8	6	13	21	21	15	16
Alleinerziehende	16	13	20	15	16	14	6
Befragte mit Partner							
insgesamt	9	5	14	18	19	14	20
dar. beide Rentner	12	5	15	21	17	9	22
erwerbstätig/nicht erwerbstätig	10	8	14	17	23	14	15
beide erwerbstätig	7	4	12	16	19	22	21
Paare mit Kindern <18 Jahre	6	5	11	18	22	18	21
Paare ohne Kinder	11	6	16	18	18	12	20
Haushaltsnettoeinkommen							
bis 700 EUR	15	16	17	19	11	11	10
bis 900 EUR	13	5	17	26	20	10	10
bis 1 100 EUR	12	8	14	17	26	11	12
bis 1 250 EUR	8	8	16	17	20	15	16
bis 1 500 EUR	11	5	13	21	18	16	15
bis 1 750 EUR	9	7	15	16	20	12	21
bis 2 000 EUR	6	5	12	18	25	13	20
bis 2 500 EUR	9	5	13	18	23	13	19
über 2 500 EUR	9	4	9	17	18	17	27
Haushaltsgröße							
1-Personen-Haushalt	11	7	13	19	22	12	17
2-Personen-Haushalt	11	6	15	19	17	12	20
3-Personen-Haushalt	10	7	13	16	19	17	18
4-Personen-Haushalt	8	5	13	21	21	16	16
5-Personen-Haushalt und größere	11	3	20	17	17	10	21
Gebiete							
Ortsamt - Stadtteile							
Alt - 26er Ring, Friedrichstadt	13	4	14	24	25	9	11
Alt - Johannstadt	13	4	16	26	26	7	7
Neu - Äußere und Innere Neustadt	8	11	10	16	16	16	22
Neu/Pie - Leipziger Vorstadt, Pieschen	9	9	16	22	23	13	8
Pie - Kaditz, Mickten, Trachau	6	7	11	19	24	16	16
KI - OA Klotzsche und nördl. Ortschaften	20	8	12	10	10	12	27
Lo - OA Loschwitz und Schönfeld-Weißig	11	3	7	9	22	18	31
BI - Blasewitz, Striesen	4	4	7	16	21	18	31
BI - Tolkewitz, Seidnitz, Gruna	10	3	18	19	18	16	16
Leu - OA Leuben	7	6	17	18	18	14	21
Pro - Prohlis, Reick	14	13	16	19	24	5	7
Pro - Niedersedlitz, Leubnitz, Strehlen	9	12	18	13	13	10	25
PI - Südvorstadt, Zschernitz	16	5	21	19	17	8	13
PI - Mockritz, Coschütz, Plauen	2	6	11	21	15	11	32
Co - Cotta, Löbtau, Naußlitz, Dölzschen	6	7	13	18	25	17	15
Co - Gorbitz	34	7	19	18	15	7	1
Co - Briesnitz und westl. Ortschaften	4	1	8	16	14	27	30

Frage 30	monatliche Kosten für die Wohnung - Eigentümer							
	ges. Auf- wand	ges. Auf- wand je m ²	Zinsen für Kredite	Zinsen je m ²	"kalte" Betr.- kosten	"kalte" Betr.- kosten je m ²	Heizung und Warmw.	Heizung und Warmw. je m ²
	in EUR							
Mittelwerte als arithmetisches Mittel gesamt und je m ² gewichtet nach Haushalten								
insgesamt	374	3,66	312	2,82	125	1,29	133	1,32
Befragte ohne Partner								
insgesamt	246	2,83	231	2,33	120	1,51	95	1,11
dar. Frauen	221	2,39	262	2,20	116	1,34	103	1,22
Männer	263	3,12	203	2,44	123	1,65	88	1,02
Rentner	103	1,39	.	.	145	1,98	91	1,05
Erwerbstätige	336	3,90	245	2,92	81	1,22	82	1,03
Alleinerziehende
Befragte mit Partner								
insgesamt	406	3,88	335	2,97	126	1,25	143	1,37
dar. beide Rentner	251	2,92	159	1,70	120	1,38	121	1,43
erwerbstätig/nicht erwerbstätig	376	3,49	339	3,05	124	1,16	145	1,45
beide erwerbstätig	458	4,12	391	3,38	135	1,29	127	1,15
Paare mit Kindern <18 Jahre	469	3,99	462	3,82	122	1,07	142	1,20
Paare ohne Kinder	360	3,80	233	2,31	129	1,36	143	1,48
Haushaltsnettoeinkommen								
bis 700 EUR
bis 900 EUR
bis 1 100 EUR
bis 1 250 EUR	140	1,17	51	0,42	91	0,95	116	1,00
bis 1 500 EUR	306	3,49	178	1,93	114	1,30	126	1,42
bis 1 750 EUR	270	4,16	.	.	74	0,93	97	1,31
bis 2 000 EUR	268	2,73	95	0,90	96	0,99	133	1,37
bis 2 500 EUR	347	3,86	280	2,82	132	1,47	169	1,73
über 2 500 EUR	453	3,94	411	3,54	134	1,23	122	1,09
Haushaltsgröße								
1-Personen-Haushalt	187	2,45	155	1,78	112	1,55	90	1,16
2-Personen-Haushalt	340	3,81	214	2,17	124	1,35	148	1,57
3-Personen-Haushalt	369	3,55	378	3,54	133	1,30	127	1,24
4-Personen-Haushalt	503	4,19	424	3,43	127	1,07	123	0,97
5-Personen-Haushalt und größere	520	3,91	486	3,55	135	1,01	207	1,51
Gebiete								
Ortsamt - Stadtteile								
Alt - 26er Ring, Friedrichstadt
Alt - Johannstadt
Neu - Äußere und Innere Neustadt	634	5,67	.	.	151	1,77	181	1,31
Neu/Pie - Leipziger Vorstadt, Pieschen	382	4,01	240	2,40	90	1,06	81	0,92
Pie - Kaditz, Mickten, Trachau	350	3,50	501	4,39	112	1,06	107	1,04
KI - OA Klotzsche und nördl. Ortschaften	443	4,54	310	2,76	116	1,19	113	1,18
Lo - OA Loschwitz und Schönfeld-Weißig	382	3,37	375	3,09	153	1,59	142	1,35
BI - Blasewitz, Striesen	372	3,90	315	3,37	126	1,25	134	1,29
BI - Tolkewitz, Seidnitz, Gruna	387	3,78	198	2,26	106	1,17	146	1,47
Leu - OA Leuben	326	3,40	290	2,94	103	1,19	144	1,78
Pro - Prohlis, Reick	335	3,81	204	2,20	93	0,99	99	1,00
Pro - Niedersedlitz, Leubnitz, Strehlen	408	3,94	310	2,82	114	1,13	129	1,21
PI - Südvorstadt, Zschernitz	253	2,10	183	1,81	121	1,27	261	2,23
PI - Mockritz, Coschütz, Plauen	252	2,50	243	2,03	154	1,47	103	1,03
Co - Cotta, Löbtau, Naußlitz, Dölzschen	404	4,89	479	4,39	164	1,83	110	1,24
Co - Gorbitz
Co - Briesnitz und westl. Ortschaften	357	2,95	318	2,57	136	1,26	140	1,23

Frage 31	Abfallgebühren Jahresbetrag in EUR			
	arithmetisches Mittel	Median	pro Haushaltsmitglied als arithmetisches Mittel	pro Haushaltsmitglied als Median
gewichtet nach Haushalten				
insgesamt	112	83	71	47
Befragte ohne Partner				
insgesamt	104	71	92	64
dar. Frauen	117	75	104	65
Männer	88	69	76	62
Rentner	100	69	97	67
Erwerbstätige	100	73	87	64
Alleinerziehende	133	98	59	46
Befragte mit Partner				
insgesamt	115	95	48	38
dar. beide Rentner	102	83	52	41
erwerbstätig/nicht erwerbstätig	118	98	45	37
beide erwerbstätig	121	105	43	35
Paare mit Kindern <18 Jahre	125	106	35	30
Paare ohne Kinder	111	90	54	43
Haushaltsnettoeinkommen				
bis 700 EUR	118	57	115	51
bis 900 EUR	88	65	82	64
bis 1 100 EUR	102	69	90	60
bis 1 250 EUR	122	79	97	66
bis 1 500 EUR	102	76	73	55
bis 1 750 EUR	110	73	75	50
bis 2 000 EUR	102	80	56	46
bis 2 500 EUR	112	93	54	40
über 2 500 EUR	119	102	45	37
Haushaltsgröße				
1-Personen-Haushalt	101	68	101	68
2-Personen-Haushalt	113	89	56	44
3-Personen-Haushalt	121	100	40	33
4-Personen-Haushalt	131	119	33	30
5-Personen-Haushalt und größere	153	120	30	23
Gebiete				
Ortsamt - Stadtteile				
Alt - 26er Ring, Friedrichstadt	91	65	67	45
Alt - Johannstadt	86	71	66	43
Neu - Äußere und Innere Neustadt	117	79	75	51
Neu/Pie - Leipziger Vorstadt, Pieschen	114	85	78	48
Pie - Kaditz, Mickten, Trachau	98	78	55	39
KI - OA Klotzsche und nördl. Ortschaften	107	91	53	39
Lo - OA Loschwitz und Schönfeld-Weißig	111	90	65	50
BI - Blasewitz, Striesen	123	81	88	46
BI - Tolkewitz, Seidnitz, Gruna	123	79	84	49
Leu - OA Leuben	97	78	60	43
Pro - Prohlis, Reick	123	103	80	64
Pro - Niedersedlitz, Leubnitz, Strehlen	108	83	61	44
PI - Südvorstadt, Zschernitz	106	85	69	51
PI - Mockritz, Coschütz, Plauen	123	87	79	50
Co - Cotta, Löbtau, Naußlitz, Dölzschen	108	83	66	44
Co - Gorbitz	136	111	86	66
Co - Briesnitz und westl. Ortschaften	120	100	56	40

Frage 32	Umzugsabsicht			
	nein	ja, innerhalb der nächsten 2 Jahre	ja, innerhalb der nächsten 5 Jahre	möglicherweise
Angaben in Prozent gewichtet nach Haushalten				
insgesamt	71	13	5	11
Befragte ohne Partner				
insgesamt	68	15	5	12
dar. Frauen	70	13	5	11
Männer	64	17	6	13
Rentner	85	4	3	8
Erwerbstätige	62	20	6	13
Alleinerziehende	57	22	8	14
Befragte mit Partner				
insgesamt	74	11	5	10
dar. beide Rentner	91	1	1	7
erwerbstätig/nicht erwerbstätig	67	14	8	11
beide erwerbstätig	70	12	6	11
Paare mit Kindern <18 Jahre	67	15	6	12
Paare ohne Kinder	77	9	5	9
Haushaltsnettoeinkommen				
bis 700 EUR	53	24	11	12
bis 900 EUR	77	8	4	11
bis 1 100 EUR	66	17	3	14
bis 1 250 EUR	76	8	8	8
bis 1 500 EUR	74	9	5	12
bis 1 750 EUR	67	13	7	13
bis 2 000 EUR	75	10	5	10
bis 2 500 EUR	71	13	6	11
über 2 500 EUR	73	12	5	11
Haushaltsgröße				
1-Personen-Haushalt	69	14	5	12
2-Personen-Haushalt	78	9	4	9
3-Personen-Haushalt	64	15	8	13
4-Personen-Haushalt	67	16	5	12
5-Personen-Haushalt und größere	73	14	2	11
Gebiete				
Ortsamt - Stadtteile				
Alt - 26er Ring, Friedrichstadt	75	12	4	9
Alt - Johannstadt	75	8	5	13
Neu - Äußere und Innere Neustadt	58	25	7	11
Neu/Pie - Leipziger Vorstadt, Pieschen	60	18	10	12
Pie - Kaditz, Mickten, Trachau	70	14	4	12
KI - OA Klotzsche und nördl. Ortschaften	83	8	1	8
Lo - OA Loschwitz und Schönfeld-Weißig	76	11	2	11
Bl - Blasewitz, Striesen	66	13	8	13
Bl - Tolkewitz, Seidnitz, Gruna	75	9	4	12
Leu - OA Leuben	81	7	3	8
Pro - Prohlis, Reick	68	11	5	16
Pro - Niedersedlitz, Leubnitz, Strehlen	78	10	4	8
Pl - Südvorstadt, Zschernitz	63	14	8	15
Pl - Mockritz, Coschütz, Plauen	71	16	3	11
Co - Cotta, Löbtau, Naußlitz, Dölzschen	66	15	7	12
Co - Gorbitz	63	12	9	16
Co - Briesnitz und westl. Ortschaften	78	12	3	8

Frage 33/I	Umzugsziel						
	jetziger Stadtteil	anderer Dresdner Stadtteil	nähere Umge- bung von Dresden	Sachsen (außer DD und Umgeb.)	anderes neues Bundes- land	altes Bundes- land	Ausland
Angaben in Prozent gewichtet nach Haushalten							
insgesamt	46	26	7	3	3	8	5
Befragte ohne Partner							
insgesamt	42	30	5	3	4	9	7
dar. Frauen	41	31	3	4	4	10	7
Männer	43	28	6	3	5	8	7
Rentner	67	29			1	2	2
Erwerbstätige	35	34	5	5	7	7	6
Alleinerziehende	57	24	5	2		11	
Befragte mit Partner							
insgesamt	49	23	10	3	2	7	4
dar. beide Rentner	71	17	7	2	1	2	
erwerbstätig/nicht erwerbstätig	44	31	11	1	0	7	6
beide erwerbstätig	52	23	14	5		5	2
Paare mit Kindern <18 Jahre	53	23	11	3		7	3
Paare ohne Kinder	47	24	10	4	4	7	5
Haushaltsnettoeinkommen							
bis 700 EUR	31	30	6	4	3	14	12
bis 900 EUR	49	20	3	3	5	17	5
bis 1 100 EUR	48	24	12	2	3	6	5
bis 1 250 EUR	53	28	5	4	2	2	5
bis 1 500 EUR	46	32	4	1	2	12	3
bis 1 750 EUR	48	27	5	4	7	5	5
bis 2 000 EUR	47	26	8	9	3	6	2
bis 2 500 EUR	48	28	9	2	1	8	5
über 2 500 EUR	50	23	10	3	3	6	5
Haushaltsgröße							
1-Personen-Haushalt	42	28	7	3	5	9	6
2-Personen-Haushalt	50	24	7	3	3	8	5
3-Personen-Haushalt	47	27	11	2	2	7	4
4-Personen-Haushalt	56	25	3	4	1	8	4
5-Personen-Haushalt und größere	56	17	4	7	3	7	6
Gebiete							
Ortsamt - Stadtteile							
Alt - 26er Ring, Friedrichstadt	50	33	6	2	3	3	3
Alt - Johannstadt	42	27	6	3	5	11	6
Neu - Äußere und Innere Neustadt	48	20	2	6	3	13	8
Neu/Pie - Leipziger Vorstadt, Pieschen	40	31	4	2	4	9	10
Pie - Kaditz, Mickten, Trachau	40	27	18	1	2	8	5
KI - OA Klotzsche und nördl. Ortschaften	59	15	9	1	4	9	4
Lo - OA Loschwitz und Schönfeld-Weißig	47	32	4	2	5	4	6
BI - Blasewitz, Striesen	57	20	5	3	3	7	6
BI - Tolkewitz, Seidnitz, Gruna	51	33	5		5	5	2
Leu - OA Leuben	45	30	7	1	8	9	
Pro - Prohlis, Reick	39	34	7	8	4	7	1
Pro - Niedersedlitz, Leubnitz, Strehlen	37	40	6	4	1	7	5
PI - Südvorstadt, Zschernitz	41	21	7	2	4	19	6
PI - Mockritz, Coschütz, Plauen	53	16	11	9		5	6
Co - Cotta, Löbtau, Naußlitz, Dölzschen	45	20	10	1	4	7	12
Co - Gorbitz	44	34	13	4	2	3	
Co - Briesnitz und westl. Ortschaften	32	28	17	5		16	2

Frage 33/II	Gründe für Wegzug aus Dresden					
	Beruf, Arbeit, Ausbil- dung	familiäre Gründe	Umwelt, mehr Ruhe, Naturnähe	Verkehrs- situation u. Stadtent- wicklung	zu hohe Kosten (Miete, Grundst.)	sonstige Gründe
Angaben in Prozent gewichtet nach Haushalten						
insgesamt	68	18	3	5	4	2
Befragte ohne Partner						
insgesamt	64	24	5	2	4	2
dar. Frauen	14	41	26		19	
Männer	78	4	11			6
Rentner	
Erwerbstätige	88	5	2		2	4
Alleinerziehende
Befragte mit Partner						
insgesamt	81	7	1	6		4
dar. beide Rentner
erwerbstät/nicht erwerbstätig	95		5			
beide erwerbstätig	30	57		8		6
Paare mit Kindern <18 Jahre	64	17	5	14		
Paare ohne Kinder	70	30				
Haushaltsnettoeinkommen	56	41	3			
bis 700 EUR	63	24			6	7
bis 900 EUR	68	12	4	11	3	2
bis 1 100 EUR						
bis 1 250 EUR	65	22	1	7	3	2
bis 1 500 EUR	60	23	8	4	4	2
bis 1 750 EUR	75	11	3	8	3	2
bis 2 000 EUR	88	5			2	5
bis 2 500 EUR	93					7
über 2 500 EUR						
Haushaltsgröße						
1-Personen-Haushalt	91	9				
2-Personen-Haushalt	57	4		16	13	10
3-Personen-Haushalt	59	29		10		2
4-Personen-Haushalt	71	14	5	3	5	2
5-Personen-Haushalt und größere	56		24		4	16
Gebiete	64	29				7
Ortsamt - Stadtteile	37	26		30	6	
Alt - 26er Ring, Friedrichstadt	86	10	3		2	
Alt - Johannstadt	83	17				
Neu - Äußere und Innere Neustadt	48	29	5	14	4	
Neu/Pie - Leipziger Vorstadt, Pieschen	74	13		3	3	7
Pie - Kaditz, Mickten, Trachau	39	37			25	
KI - OA Klotzsche und nördl. Ortschaften	.	.			.	
Lo - OA Loschwitz und Schönfeld-Weißig	.	.				
BI - Blasewitz, Striesen	66	19	9	7		
BI - Tolkewitz, Seidnitz, Gruna	50	50				
Leu - OA Leuben	87	7		6		
Pro - Prohlis, Reick	39	34	7	8	4	7
Pro - Niedersedlitz, Leubnitz, Strehlen
PI - Südvorstadt, Zschernitz	41	21	7	2	4	19
PI - Mockritz, Coschütz, Plauen	53	16	11	9		5
Co - Cotta, Löbtau, Naußlitz, Dölzschen	45	20	10	1	4	7
Co - Gorbitz
Co - Briesnitz und westl. Ortschaften

Frage 34	umzugswillige Haushaltsmitglieder		
	der gesamte Haushalt	nur einzelne Haushaltsmitglieder	weiß ich noch nicht
Angaben in Prozent gewichtet nach Haushalten			
insgesamt	85	8	7
Befragte ohne Partner			
insgesamt	84	9	7
dar. Frauen	86	10	4
Männer	83	8	9
Rentner	94	4	2
Erwerbstätige	93	2	5
Alleinerziehende	84	6	10
Befragte mit Partner			
insgesamt	88	6	6
dar. beide Rentner	93	3	4
erwerbstät/nicht erwerbstätig	92	5	3
beide erwerbstätig	93	3	5
Paare mit Kindern <18 Jahre	90	5	4
Paare ohne Kinder	87	6	7
Haushaltsnettoeinkommen			
bis 700 EUR	85	6	9
bis 900 EUR	87	1	11
bis 1 100 EUR	84	8	8
bis 1 250 EUR	91	3	6
bis 1 500 EUR	88	8	4
bis 1 750 EUR	88	6	6
bis 2 000 EUR	91	5	4
bis 2 500 EUR	88	8	4
über 2 500 EUR	82	12	5
Haushaltsgröße			
1-Personen-Haushalt	92	3	5
2-Personen-Haushalt	86	6	8
3-Personen-Haushalt	70	19	11
4-Personen-Haushalt	78	16	5
5-Personen-Haushalt und größere	73	19	8
Gebiete			
Ortsamt - Stadtteile			
Alt - 26er Ring, Friedrichstadt	93	3	4
Alt - Johannstadt	78	15	7
Neu - Äußere und Innere Neustadt	84	9	7
Neu/Pie - Leipziger Vorstadt, Pieschen	86	6	8
Pie - Kaditz, Mickten, Trachau	89	8	3
KI - OA Klotzsche und nördl. Ortschaften	77	15	8
Lo - OA Loschwitz und Schönfeld-Weißig	82	5	13
Bl - Blasewitz, Striesen	88	6	6
Bl - Tolkewitz, Seidnitz, Gruna	92	4	4
Leu - OA Leuben	81	5	13
Pro - Prohlis, Reick	80	9	11
Pro - Niedersedlitz, Leubnitz, Strehlen	86	9	5
Pl - Südvorstadt, Zschernitz	81	14	4
Pl - Mockritz, Coschütz, Plauen	76	15	9
Co - Cotta, Löbtau, Naußlitz, Dölzschen	86	9	5
Co - Gorbitz	94	3	3
Co - Briesnitz und westl. Ortschaften	76	16	8

Frage 35/I	neue oder gewünschte Wohnung					
	kleinere Wohnung	größere Wohnung	moderner ausgestattete Wohnung	billigere Wohnung	alten-gerechte Wohnung	behinderten-gerechte Wohnung
Angaben in Prozent gewichtet nach Haushalten						
insgesamt	18	40	20	25	8	1
Befragte ohne Partner						
insgesamt	19	36	23	27	7	1
dar. Frauen	24	33	26	26	11	1
Männer	14	39	21	27	4	1
Rentner	52	9	32	43	45	3
Erwerbstätige	13	48	19	17	1	1
Alleinerziehende	16	53	37	32		
Befragte mit Partner						
insgesamt	15	47	17	22	8	1
dar. beide Rentner	19	15	24	19	40	4
erwerbstätig/nicht erwerbstätig	13	57	16	21	7	2
beide erwerbstätig	13	55	14	22	4	1
Paare mit Kindern <18 Jahre	11	56	15	22	1	1
Paare ohne Kinder	18	41	18	22	13	1
Haushaltsnettoeinkommen						
bis 700 EUR	11	40	30	20	3	1
bis 900 EUR	16	25	32	43	10	
bis 1 100 EUR	14	38	17	27	2	0
bis 1 250 EUR	25	45	25	33	15	
bis 1 500 EUR	23	42	30	29	6	2
bis 1 750 EUR	12	49	18	26	15	1
bis 2 000 EUR	16	53	20	19	9	1
bis 2 500 EUR	21	44	18	22	8	1
über 2 500 EUR	18	42	15	20	7	0
Haushaltsgröße						
1-Personen-Haushalt	16	41	22	24	8	1
2-Personen-Haushalt	16	40	21	25	14	1
3-Personen-Haushalt	26	36	18	27	2	1
4-Personen-Haushalt	14	49	14	25	2	1
5-Personen-Haushalt und größere	21	46	9	30	6	4
Gebiete						
Ortsamt - Stadtteile						
Alt - 26er Ring, Friedrichstadt	14	48	19	20	10	0
Alt - Johannstadt	24	29	22	27	8	
Neu - Äußere und Innere Neustadt	15	45	16	24	3	1
Neu/Pie - Leipziger Vorstadt, Pieschen	11	49	23	24	2	0
Pie - Kaditz, Mickten, Trachau	14	44	12	26	6	
KI - OA Klotzsche und nördl. Ortschaften	11	50	11	23	2	3
Lo - OA Loschwitz und Schönfeld-Weißig	9	39	22	29	7	
BI - Blasewitz, Striesen	18	41	11	25	6	2
BI - Tolkewitz, Seidnitz, Gruna	21	41	20	22	19	2
Leu - OA Leuben	10	37	16	27	10	
Pro - Prohlis, Reick	22	36	22	31	8	4
Pro - Niedersedlitz, Leubnitz, Strehlen	17	35	25	32	15	2
PI - Südvorstadt, Zschernitz	33	36	29	24	12	0
PI - Mockritz, Coschütz, Plauen	22	37	22	25	9	1
Co - Cotta, Löbtau, Naußlitz, Dölzschen	17	37	18	25	5	2
Co - Gorbitz	21	34	36	23	12	
Co - Briesnitz und westl. Ortschaften	19	39	26	21	1	

Frage 35/II	neue Wohnung und weitere maßgebliche Umzugsgründe					
	Wohnform "Betreutes Wohnen"	Senioren- wohnheim	berufliche Gründe (Ausbild./ Arbeitsort)	Kündigung oder befristetes Mietverh.	Unstim- migkeiten mit dem Vermieter	Wunsch, im Zentrum zu wohnen
Angaben in Prozent gewichtet nach Haushalten						
insgesamt	3	2	29	2	5	4
Befragte ohne Partner						
insgesamt	3	2	35	4	4	5
dar. Frauen	4	2	29	4	4	4
Männer	2	2	42	3	4	7
Rentner	23	9		2	5	9
Erwerbstätige		2	34	1	5	5
Alleinerziehende			22		10	
Befragte mit Partner						
insgesamt	2	1	22	1	6	2
dar. beide Rentner	23	16		3	2	3
erwerbstätig/nicht erwerbstätig			28	2	5	1
beide erwerbstätig			15		7	1
Paare mit Kindern <18 Jahre	1		21	1	8	1
Paare ohne Kinder	4	2	22	1	4	3
Haushaltsnettoeinkommen						
bis 700 EUR	2	0	58	8	3	5
bis 900 EUR			37	7	8	5
bis 1 100 EUR	3	5	23	3	4	1
bis 1 250 EUR	3		18		1	2
bis 1 500 EUR	1	1	26	1	4	2
bis 1 750 EUR	5	4	26	1	4	1
bis 2 000 EUR	3	1	24		5	6
bis 2 500 EUR	2	2	23	1	5	3
über 2 500 EUR	1		24	1	6	2
Haushaltsgröße						
1-Personen-Haushalt	4	2	33	4	3	4
2-Personen-Haushalt	3	2	23	1	5	2
3-Personen-Haushalt	0		29	1	7	1
4-Personen-Haushalt			25	2	8	3
5-Personen-Haushalt und größere	4		33	1	16	2
Gebiete						
Ortsamt - Stadtteile						
Alt - 26er Ring, Friedrichstadt	5	4	28	3		6
Alt - Johannstadt	4	7	19	4	3	5
Neu - Äußere und Innere Neustadt	1	1	32	1	4	0
Neu/Pie - Leipziger Vorstadt, Pieschen			36	1	4	4
Pie - Kaditz, Mickten, Trachau	3		25		2	3
KI - OA Klotzsche und nördl. Ortschaften	3		30	2	13	5
Lo - OA Loschwitz und Schönfeld-Weißig	2		19	2	11	11
Bl - Blasewitz, Striesen	2	1	32	3	4	2
Bl - Tolkewitz, Seidnitz, Gruna	7	1	23	5	7	4
Leu - OA Leuben	2	4	26	1	3	5
Pro - Prohlis, Reick	4	1	28	2	2	5
Pro - Niedersedlitz, Leubnitz, Strehlen			19		13	2
Pl - Südvorstadt, Zschertnitz	6	4	45	7	2	4
Pl - Mockritz, Coschütz, Plauen	1	2	28	3	8	3
Co - Cotta, Löbtau, Naußlitz, Dölzschen	1	1	31	1	8	1
Co - Gorbitz	2		21	7	1	1
Co - Briesnitz und westl. Ortschaften	1	3	30		5	6

Frage 35/III	weitere maßgebliche Umzugsgründe				
	Wunsch nach mehr Ordnung und Sicherheit im Wohngebiet	Wunsch nach mehr Grün im Wohnumfeld	Wunsch nach einem anderen sozialen Umfeld	Gründung eines eigenen Hausstandes	andere familiäre Gründe
Angaben in Prozent gewichtet nach Haushalten					
insgesamt	9	20	18	9	21
Befragte ohne Partner					
insgesamt	10	19	22	10	21
dar. Frauen	12	20	21	11	25
Männer	9	19	23	10	17
Rentner	12	15	13	2	14
Erwerbstätige	8	18	22	7	29
Alleinerziehende	13	25	29	3	40
Befragte mit Partner					
insgesamt	9	20	14	6	23
dar. beide Rentner	11	8	18		4
erwerbstätig/nicht erwerbstätig	7	21	13	4	28
beide erwerbstätig	6	23	11	5	22
Paare mit Kindern <18 Jahre	7	21	9	6	21
Paare ohne Kinder	11	19	17	6	24
Haushaltsnettoeinkommen					
bis 700 EUR	11	27	34	10	20
bis 900 EUR	16	26	28	8	18
bis 1 100 EUR	9	20	21	11	31
bis 1 250 EUR	9	22	16	5	24
bis 1 500 EUR	9	10	18	7	25
bis 1 750 EUR	4	23	11	8	17
bis 2 000 EUR	14	21	12	4	25
bis 2 500 EUR	9	14	17	7	22
über 2 500 EUR	7	18	14	11	17
Haushaltsgröße					
1-Personen-Haushalt	9	20	21	6	22
2-Personen-Haushalt	11	21	17	6	20
3-Personen-Haushalt	8	18	15	16	18
4-Personen-Haushalt	6	19	11	12	23
5-Personen-Haushalt und größere	8	14	12	27	25
Gebiete					
Ortsamt - Stadtteile					
Alt - 26er Ring, Friedrichstadt	17	28	28	9	18
Alt - Johannstadt	17	15	27	5	16
Neu - Äußere und Innere Neustadt	14	27	18	9	25
Neu/Pie - Leipziger Vorstadt, Pieschen	18	31	30	6	23
Pie - Kaditz, Mickten, Trachau	10	30	12	11	12
KI - OA Klotzsche und nördl. Ortschaften	4	10	16	13	27
Lo - OA Loschwitz und Schönfeld-Weißig	2	11	17	10	14
Bl - Blasewitz, Striesen	2	11	6	8	22
Bl - Tolkewitz, Seidnitz, Gruna	6	9	17	7	18
Leu - OA Leuben	2	15	10	7	32
Pro - Prohlis, Reick	20	17	33	14	24
Pro - Niedersedlitz, Leubnitz, Strehlen	2	6	9	7	20
PI - Südvorstadt, Zschertnitz	7	16	20	10	15
PI - Mockritz, Coschütz, Plauen	4	17	8	12	17
Co - Cotta, Löbtau, Naußlitz, Dölzschen	13	32	17	8	29
Co - Gorbitz	9	26	26	3	19
Co - Briesnitz und westl. Ortschaften	3	16	9	10	22

Frage 35/IV	weitere maßgebliche Umzugsgründe				
	mehr Ruhe und Naturnähe	kinder- gerechtere Umgebung	Wunsch nach besserer Anbindung an ÖPNV	Wunsch nach besseren Einkaufs- möglich- keiten	etwas anderes
Angaben in Prozent gewichtet nach Haushalten					
insgesamt	23	11	5	5	22
Befragte ohne Partner					
insgesamt	19	7	7	6	17
dar. Frauen	18	8	5	7	20
Männer	20	5	8	5	14
Rentner	15		7	12	27
Erwerbstätige	22	6	9	4	13
Alleinerziehende	13	33	1	7	11
Befragte mit Partner					
insgesamt	25	17	3	4	26
dar. beide Rentner	21		9	11	25
erwerbstätig/nicht erwerbstätig	20	13	4	2	31
beide erwerbstätig	26	22	2	3	27
Paare mit Kindern <18 Jahre	23	27	2	2	29
Paare ohne Kinder	26	11	4	4	24
Haushaltsnettoeinkommen					
bis 700 EUR	18	7	6	9	17
bis 900 EUR	28	8	6	10	31
bis 1 100 EUR	25	8	8	10	19
bis 1 250 EUR	26	10	10	7	27
bis 1 500 EUR	19	10	4	3	20
bis 1 750 EUR	22	9	2	1	22
bis 2 000 EUR	27	25	4	1	17
bis 2 500 EUR	25	14	6	2	19
über 2 500 EUR	27	13	3	3	28
Haushaltsgröße					
1-Personen-Haushalt	23	5	6	6	20
2-Personen-Haushalt	25	11	4	6	24
3-Personen-Haushalt	23	17	3	2	21
4-Personen-Haushalt	17	23	2	3	30
5-Personen-Haushalt und größere	12	31	2	2	18
Gebiete					
Ortsamt - Stadtteile					
Alt - 26er Ring, Friedrichstadt	23	14	2	8	21
Alt - Johannstadt	23	11	6	9	18
Neu - Äußere und Innere Neustadt	30	13	0	2	22
Neu/Pie - Leipziger Vorstadt, Pieschen	24	22	6	3	19
Pie - Kaditz, Mickten, Trachau	32	12	11	8	19
KI - OA Klotzsche und nördl. Ortschaften	13	10	4	1	19
Lo - OA Loschwitz und Schönfeld-Weißig	17	6	7	7	20
BI - Blasewitz, Striesen	23	11	0	2	27
BI - Tolkewitz, Seidnitz, Gruna	7	6	4	4	19
Leu - OA Leuben	21	7	6	4	12
Pro - Prohlis, Reick	20	8	7	7	15
Pro - Niedersedlitz, Leubnitz, Strehlen	20	8	12	6	20
PI - Südvorstadt, Zschertnitz	18	6	3	5	33
PI - Mockritz, Coschütz, Plauen	31	7	9	9	33
Co - Cotta, Löbtau, Naußlitz, Dölzschen	27	16	4	5	21
Co - Gorbitz	30	5	10	12	16
Co - Briesnitz und westl. Ortschaften	22	14	11	8	31

Frage 35/V	nur kleinere Wohnung gesucht			
	Räume gegenwärtig	Räume gewünscht	Wohnfläche in m ² gegenwärtig	Wohnfläche in m ² gewünscht
Mittelwerte (arithmetisches Mittel) gewichtet nach Haushalten				
insgesamt	3,2	2,4	78	57
Befragte ohne Partner				
insgesamt	3,1	2,2	74	53
dar. Frauen	3,2	2,4	76	54
Männer	2,7	1,9	69	49
Rentner	3,0	2,2	75	53
Erwerbstätige	3,1	2,4	72	56
Alleinerziehende	3,3	3,1	86	70
Befragte mit Partner				
insgesamt	3,5	2,7	89	66
dar. beide Rentner	3,3	2,4	77	60
erwerbstätig/nicht erwerbstätig	3,7	2,5	87	64
beide erwerbstätig	3,6	2,8	92	71
Paare mit Kindern <18 Jahre	3,8	2,9	100	72
Paare ohne Kinder	3,3	2,6	84	64
Haushaltsnettoeinkommen				
bis 700 EUR	2,6	2,0	67	52
bis 900 EUR	2,5	2,0	60	48
bis 1 100 EUR	2,7	2,1	71	54
bis 1 250 EUR	2,6	2,6	68	52
bis 1 500 EUR	3,4	2,2	81	58
bis 1 750 EUR	3,6	2,5	80	54
bis 2 000 EUR	3,6	2,8	76	65
bis 2 500 EUR	3,2	2,8	82	67
über 2 500 EUR	3,8	2,6	91	62
Haushaltsgröße				
1-Personen-Haushalt	2,8	2,1	68	51
2-Personen-Haushalt	3,1	2,4	79	60
3-Personen-Haushalt	3,5	2,6	84	62
4-Personen-Haushalt	4,4	2,7	117	69
5-Personen-Haushalt und größere	4,3	2,7	124	65
Gebiete				
Ortsamt - Stadtteile				
Alt - 26er Ring, Friedrichstadt	3,1	2,2	73	54
Alt - Johannstadt	3,0	2,3	68	54
Neu - Äußere und Innere Neustadt	3,2	2,1	92	60
Neu/Pie - Leipziger Vorstadt, Pieschen	3,0	2,5	77	57
Pie - Kaditz, Mickten, Trachau	3,2	2,4	78	57
KI - OA Klotzsche und nördl. Ortschaften	3,4	2,0	75	54
Lo - OA Loschwitz und Schönfeld-Weißig	3,4	2,2	97	60
BI - Blasewitz, Striesen	3,1	2,4	82	60
BI - Tolkewitz, Seidnitz, Gruna	3,0	2,3	69	53
Leu - OA Leuben	3,3	2,7	78	61
Pro - Prohlis, Reick	3,4	2,4	81	59
Pro - Niedersedlitz, Leubnitz, Strehlen	3,5	2,3	85	57
PI - Südvorstadt, Zschernitz	3,5	2,3	80	58
PI - Mockritz, Coschütz, Plauen	3,1	2,6	73	61
Co - Cotta, Löbtau, Naußlitz, Dölzschen	3,2	2,6	80	61
Co - Gorbitz	2,8	2,4	62	51
Co - Briesnitz und westl. Ortschaften	2,9	2,2	93	57

Frage 35/VI	nur größere Wohnung gesucht			
	Räume gegenwärtig	Räume gewünscht	Wohnfläche in m ² gegenwärtig	Wohnfläche in m ² gewünscht
Mittelwerte (arithmetisches Mittel) gewichtet nach Haushalten				
insgesamt	2,2	3,3	57	81
Befragte ohne Partner				
insgesamt	1,8	2,8	46	69
dar. Frauen	1,8	2,9	47	67
Männer	1,8	2,8	44	70
Rentner	1,8	2,5	47	66
Erwerbstätige	1,9	3,0	51	75
Alleinerziehende	2,7	3,8	67	86
Befragte mit Partner				
insgesamt	2,7	3,8	68	94
dar. beide Rentner	2,5	2,8	58	68
erwerbstätig/nicht erwerbstätig	2,7	4,1	69	99
beide erwerbstätig	2,8	4,0	71	99
Paare mit Kindern <18 Jahre	3,1	4,3	78	104
Paare ohne Kinder	2,2	3,4	59	85
Haushaltsnettoeinkommen				
bis 700 EUR	1,4	2,5	35	59
bis 900 EUR	1,7	3,0	44	68
bis 1 100 EUR	1,9	2,7	46	67
bis 1 250 EUR	2,2	3,2	52	73
bis 1 500 EUR	2,3	3,2	58	78
bis 1 750 EUR	2,2	3,3	58	82
bis 2 000 EUR	2,4	3,5	58	84
bis 2 500 EUR	2,6	3,8	66	94
über 2 500 EUR	3,0	4,2	79	105
Haushaltsgröße				
1-Personen-Haushalt	1,6	2,7	42	66
2-Personen-Haushalt	2,4	3,4	62	86
3-Personen-Haushalt	2,9	4,1	73	97
4-Personen-Haushalt	3,3	4,4	81	106
5-Personen-Haushalt und größere	3,8	5,6	91	127
Gebiete				
Ortsamt - Stadtteile				
Alt - 26er Ring, Friedrichstadt	1,9	3,4	48	77
Alt - Johannstadt	2,3	3,7	57	88
Neu - Äußere und Innere Neustadt	2,3	3,6	63	89
Neu/Pie - Leipziger Vorstadt, Pieschen	2,3	3,2	58	80
Pie - Kaditz, Mickten, Trachau	2,5	3,5	61	75
KI - OA Klotzsche und nördl. Ortschaften	2,1	3,6	53	87
Lo - OA Loschwitz und Schönfeld-Weißig	2,3	3,5	61	90
Bl - Blasewitz, Striesen	2,5	3,5	68	91
Bl - Tolkewitz, Seidnitz, Gruna	2,3	3,2	57	78
Leu - OA Leuben	2,2	3,3	56	81
Pro - Prohlis, Reick	2,1	3,2	46	70
Pro - Niedersedlitz, Leubnitz, Strehlen	2,2	2,8	51	71
Pl - Südvorstadt, Zschernitz	1,8	2,9	47	76
Pl - Mockritz, Coschütz, Plauen	2,5	3,5	67	88
Co - Cotta, Löbtau, Naußlitz, Dölzschen	2,3	3,5	59	82
Co - Gorbitz	1,5	2,6	41	66
Co - Briesnitz und westl. Ortschaften	2,6	3,6	59	83

Frage 36/I Angaben in Prozent und als Mittelwert (arithmetisches Mittel) gewichtet nach Haushalten, Mehrfachnennungen relativiert	gewünschte Wohnart nach dem Umzug - Miete gewünscht		
	Ein-/ Zweifamilienhaus, Doppelhaushälfte	Mehrfamilienhaus	Wohnungsgröße in m ² Mittelwert
insgesamt	12	72	67
Befragte ohne Partner			
insgesamt	10	80	62
dar. Frauen	12	80	62
Männer	8	79	63
Rentner	9	91	63
Erwerbstätige	13	69	68
Alleinerziehende	11	75	72
Befragte mit Partner			
insgesamt	14	61	76
dar. beide Rentner	19	76	64
erwerbstätig/nicht erwerbstätig	16	59	75
beide erwerbstätig	12	53	83
Paare mit Kindern <18 Jahre	14	50	85
Paare ohne Kinder	14	69	71
Haushaltsnettoeinkommen			
bis 700 EUR	9	86	58
bis 900 EUR	10	86	56
bis 1 100 EUR	14	77	60
bis 1 250 EUR	10	70	60
bis 1 500 EUR	10	83	67
bis 1 750 EUR	11	68	67
bis 2 000 EUR	12	76	72
bis 2 500 EUR	12	68	75
über 2 500 EUR	11	53	82
Haushaltsgröße			
1-Personen-Haushalt	10	79	61
2-Personen-Haushalt	14	72	70
3-Personen-Haushalt	11	65	72
4-Personen-Haushalt	13	54	87
5-Personen-Haushalt und größere	17	49	77
Gebiete			
Ortsamt - Stadtteile			
Alt - 26er Ring, Friedrichstadt	12	79	59
Alt - Johannstadt	15	68	70
Neu - Äußere und Innere Neustadt	11	76	72
Neu/Pie - Leipziger Vorstadt, Pieschen	9	78	72
Pie - Kaditz, Mickten, Trachau	11	68	66
KI - OA Klotzsche und nördl. Ortschaften	18	51	80
Lo - OA Loschwitz und Schönfeld-Weißig	11	64	72
Bl - Blasewitz, Striesen	13	63	77
Bl - Tolkewitz, Seidnitz, Gruna	15	74	66
Leu - OA Leuben	10	71	64
Pro - Prohlis, Reick	12	78	68
Pro - Niedersedlitz, Leubnitz, Strehlen	14	74	64
Pl - Südvorstadt, Zschertnitz	12	76	59
Pl - Mockritz, Coschütz, Plauen	10	60	68
Co - Cotta, Löbtau, Naußlitz, Dölzschen	9	78	65
Co - Gorbitz	10	78	55
Co - Briesnitz und westl. Ortschaften	16	55	61

Frage 36/II	gewünschte Wohnart nach dem Umzug - Eigentum gewünscht					
	Eigen- tums- wohnung	Ein-/ Zwei- familien- haus	Doppel- haushälfte	Reihen- haus	eigenes Mehr- familien- haus	Woh- nungs- größe in m ² Mittelwert
Angaben in Prozent und als Mittelwert (arithmetisches Mittel) gewichtet nach Haushalten, Mehrfachnennungen relativiert						
insgesamt	4	10	1	1	1	118
Befragte ohne Partner						
insgesamt	5	4	1	0	1	96
dar. Frauen	2	4	1	0	1	99
Männer	7	5	0	1		95
Rentner						
Erwerbstätige	9	6	2	0	1	97
Alleinerziehende	6	9				113
Befragte mit Partner						
insgesamt	4	16	2	1	2	126
dar. beide Rentner	0	4	1	0		81
erwerbstätig/nicht erwerbstätig	5	16	2	1	2	126
beide erwerbstätig	5	24	3	1	2	127
Paare mit Kindern <18 Jahre	5	25	3	1	2	131
Paare ohne Kinder	3	10	1	1	1	116
Haushaltsnettoeinkommen						
bis 700 EUR	3	2				112
bis 900 EUR	1	1			1	131
bis 1 100 EUR	2	7	1	0		105
bis 1 250 EUR	8	7	1	1	3	111
bis 1 500 EUR	2	4	1	0	0	110
bis 1 750 EUR	4	10	3	1	3	103
bis 2 000 EUR	2	6	1	0	2	109
bis 2 500 EUR	6	12	1	0	0	115
über 2 500 EUR	8	23	2	2	2	125
Haushaltsgröße						
1-Personen-Haushalt	4	5	1	0	1	96
2-Personen-Haushalt	3	9	1	1	1	117
3-Personen-Haushalt	4	15	2	1	2	128
4-Personen-Haushalt	7	23	2	1	1	137
5-Personen-Haushalt und größere		29	1	1	3	137
Gebiete						
Ortsamt - Stadtteile						
Alt - 26er Ring, Friedrichstadt	1	5	1	1	1	105
Alt - Johannstadt	5	9	2	0	0	102
Neu - Äußere und Innere Neustadt	5	6	0	0	2	114
Neu/Pie - Leipziger Vorstadt, Pieschen	4	7	0	0	1	132
Pie - Kaditz, Mickten, Trachau	3	15	1	1	1	110
Kl - OA Klotzsche und nördl. Ortschaften	8	22	0	0		108
Lo - OA Loschwitz und Schönfeld-Weißig	5	20	0			153
Bl - Blasewitz, Striesen	10	11	2	1	0	120
Bl - Tolkewitz, Seidnitz, Gruna	2	7	0	0	1	150
Leu - OA Leuben	5	11	1		1	109
Pro - Prohlis, Reick	2	4	1	1	2	138
Pro - Niedersedlitz, Leubnitz, Strehlen	6	5				104
PI - Südvorstadt, Zschernitz	4	3	1	1	3	98
PI - Mockritz, Coschütz, Plauen	2	22	6	0	0	113
Co - Cotta, Löbtau, Naußlitz, Dölzschen	2	9	1	0	1	119
Co - Gorbitz	5	1	4	2	1	84
Co - Briesnitz und westl. Ortschaften		25	1		3	116

Frage 37/I	Spielorte der Kinder - hauptsächlich					
	auf dem Spielplatz	auf den Rasen- flächen am Haus	auf den Fuß- wegen/ Straßen	auf unbe- bauten Grund- stücken	im Park	woanders
Angaben in Prozent						
insgesamt	58	47	14	3	13	8
Frauen	60	47	14	3	13	8
Männer	56	47	14	3	13	8
Lebensweise						
mit Partner	57	49	13	3	11	8
ledig ohne Partner	58	43	17	2	22	10
sonstige ohne Partner	64	39	16	3	9	6
mit Kinde(ern) im Haushalt	49	60	15	3	15	12
Altersgruppe	57	48	17	2	24	9
16 bis 24 Jahre	53	51	14	3	21	12
25 bis 34 Jahre	51	56	16	3	17	12
35 bis 44 Jahre	59	47	16	4	10	7
45 bis 54 Jahre	63	43	13	1	7	6
55 bis 64 Jahre	65	38	9	2	5	6
65 bis 74 Jahre	70	35	12	3	5	2
75 Jahre und älter						
Stellung in Erwerbsleben						
Erwerbstätige	54	52	15	3	14	9
Schüler/Auszubildende/Studenten	53	48	15	2	28	11
Arbeitslose/-suchende	60	44	18	3	13	8
Nichterwerbspersonen	65	39	11	2	6	6
Haushaltseinkommen						
bis 700 EUR	59	40	16	3	24	7
bis 900 EUR	67	38	15	4	12	10
bis 1 100 EUR	59	45	13	2	12	9
bis 1 250 EUR	59	48	13	1	15	5
bis 1 500 EUR	61	41	13	2	13	7
bis 1 750 EUR	63	42	12	4	12	9
bis 2 000 EUR	62	43	9	1	10	9
bis 2 500 EUR	60	47	12	2	11	7
über 2 500 EUR	51	57	14	3	12	9
Haushaltsgröße						
1-Personen-Haushalt	63	38	14	3	16	8
2-Personen-Haushalt	62	42	13	2	11	6
3-Personen-Haushalt	56	53	15	3	15	9
4-Personen-Haushalt	43	66	13	4	11	14
5-Personen-Haushalt und größere	30	70	20	7	19	15
Gebiet						
Ortsamt - Stadtteile						
Alt - 26er Ring, Friedrichstadt	68	34	18	5	11	6
Alt - Johannisstadt	77	38	10	2	8	11
Neu - Äußere und Innere Neustadt	60	37	12	5	39	13
Neu/Pie - Leipziger Vorstadt, Pieschen	49	42	23	5	13	10
Pie - Kaditz, Mickten, Trachau	65	45	11	3	8	9
KI - OA Klotzsche und nördl. Ortschaften	37	64	19	4	3	10
Lo - OA Loschwitz und Schönfeld-Weißig	30	61	17	6	7	14
Bl - Blasewitz, Striesen	58	52	7	1	26	7
Bl - Tolkewitz, Seidnitz, Gruna	66	44	10	1	14	6
Leu - OA Leuben	58	46	13	2	10	10
Pro - Prohlis, Reick	78	39	8	1	7	5
Pro - Niedersedlitz, Leubnitz, Strehlen	54	53	24	3	4	6
PI - Südvorstadt, Zschernitz	78	37	11	2	10	2
PI - Mockritz, Coschütz, Plauen	56	50	7	1	11	8
Co - Cotta, Löbtau, Naußlitz, Dölzschen	45	50	19	2	21	9
Co - Gorbitz	87	36	9		7	3
Co - Briesnitz und westl. Ortschaften	31	60	24	3	8	10

Frage 37/II	Spielorte der Kinder - mitunter					
	auf dem Spielplatz	auf den Rasen- flächen am Haus	auf den Fuß- wegen/ Straßen	auf unbe- bauten Grund- stücken	im Park	woanders
Angaben in Prozent						
insgesamt	38	50	47	15	21	8
Frauen	38	51	45	14	20	8
Männer	38	50	49	16	21	8
Lebensweise						
mit Partner	40	50	46	13	21	8
ledig ohne Partner	31	50	54	24	21	7
sonstige ohne Partner	39	54	43	11	17	9
mit Kinde(ern) im Haushalt	48	38	44	17	27	11
Altersgruppe	30	50	55	28	28	8
16 bis 24 Jahre	39	42	50	21	27	10
25 bis 34 Jahre	45	45	50	19	24	9
35 bis 44 Jahre	35	57	48	11	19	8
45 bis 54 Jahre	39	55	41	8	14	5
55 bis 64 Jahre	35	56	37	6	11	8
65 bis 74 Jahre	36	57	40	6	9	5
75 Jahre und älter						
Stellung in Erwerbsleben						
Erwerbstätige	40	47	49	16	23	9
Schüler/Auszubildende/Studenten	33	44	56	27	29	8
Arbeitslose/-suchende	32	55	46	19	17	8
Nichterwerbspersonen	37	55	39	8	13	7
Haushaltseinkommen						
bis 700 EUR	33	55	50	26	23	8
bis 900 EUR	34	52	43	17	27	9
bis 1 100 EUR	36	48	47	16	19	8
bis 1 250 EUR	32	52	53	19	19	9
bis 1 500 EUR	33	54	43	14	17	10
bis 1 750 EUR	36	52	43	13	18	9
bis 2 000 EUR	39	54	47	13	19	7
bis 2 500 EUR	35	54	43	11	18	9
über 2 500 EUR	41	42	52	14	25	9
Haushaltsgröße						
1-Personen-Haushalt	35	56	47	20	19	7
2-Personen-Haushalt	35	54	46	11	17	7
3-Personen-Haushalt	40	51	47	16	24	9
4-Personen-Haushalt	47	33	49	17	28	10
5-Personen-Haushalt und größere	59	25	46	23	27	7
Gebiet						
Ortsamt - Stadtteile						
Alt - 26er Ring, Friedrichstadt	33	53	50	20	18	7
Alt - Johannstadt	41	61	48	17	23	16
Neu - Äußere und Innere Neustadt	40	46	45	25	32	10
Neu/Pie - Leipziger Vorstadt, Pieschen	38	44	44	20	19	9
Pie - Kaditz, Mickten, Trachau	42	53	45	11	15	5
KI - OA Klotzsche und nördl. Ortschaften	46	38	49	17	15	12
Lo - OA Loschwitz und Schönfeld-Weißig	40	39	61	12	17	15
Bl - Blasewitz, Striesen	43	54	37	15	32	7
Bl - Tolkewitz, Seidnitz, Gruna	34	50	40	7	20	6
Leu - OA Leuben	33	52	43	10	19	11
Pro - Prohlis, Reick	39	67	55	15	14	6
Pro - Niedersedlitz, Leubnitz, Strehlen	39	42	45	14	14	7
PI - Südvorstadt, Zschertnitz	35	63	47	10	22	1
PI - Mockritz, Coschütz, Plauen	36	48	50	11	29	5
Co - Cotta, Löbtau, Naußlitz, Dölzschen	31	45	51	18	27	10
Co - Gorbitz	30	62	47	15	9	3
Co - Briesnitz und westl. Ortschaften	51	39	49	23	14	5

Frage 38/I	Beeinträchtigungen						
	Lärm (allgemein)	Straßen- verkehrs- lärm	Eisen- bahnlärm	Flug- verkehrs- lärm	Lärm von Bau- stellen	Lärm von Gewerbe/ Industrie	Lärm durch Anwoh- ner
Mittelwert (arithmetisches Mittel)							
1 ... keine Wahrnehmung							
5 ... sehr starke Wahrnehmung							
insgesamt	2,6	2,8	1,4	1,8	1,6	1,3	2,1
Frauen	2,6	2,8	1,3	1,8	1,6	1,3	2,1
Männer	2,6	2,8	1,4	1,8	1,6	1,3	2,1
Lebensweise							
mit Partner	2,6	2,8	1,4	1,8	1,6	1,3	2,1
ledig ohne Partner	2,7	2,8	1,4	1,6	1,6	1,2	2,3
sonstige ohne Partner	2,6	2,8	1,3	1,7	1,6	1,3	2,0
mit Kinde(ern) im Haushalt	2,6	2,8	1,4	1,9	1,6	1,3	2,2
Altersgruppe							
16 bis 24 Jahre	2,8	2,9	1,5	1,6	1,8	1,2	2,4
25 bis 34 Jahre	2,8	2,9	1,4	1,6	1,7	1,3	2,3
35 bis 44 Jahre	2,6	2,8	1,4	1,8	1,7	1,3	2,2
45 bis 54 Jahre	2,6	2,8	1,4	1,9	1,5	1,3	2,1
55 bis 64 Jahre	2,5	2,8	1,3	1,9	1,5	1,3	2,0
65 bis 74 Jahre	2,5	2,9	1,3	1,8	1,5	1,3	1,8
75 Jahre und älter	2,4	2,7	1,3	1,7	1,4	1,2	1,6
Stellung in Erwerbsleben							
Erwerbstätige	2,6	2,8	1,3	1,8	1,6	1,3	2,1
Schüler/Auszubildende/Studenten	2,9	3,0	1,5	1,6	1,7	1,2	2,4
Arbeitslose/-suchende	2,8	2,9	1,5	1,9	1,7	1,3	2,3
Nichterwerbspersonen	2,5	2,8	1,3	1,8	1,5	1,3	1,9
Haushaltseinkommen							
bis 700 EUR	2,7	2,9	1,4	1,6	1,8	1,2	2,3
bis 900 EUR	2,6	2,7	1,4	1,6	1,7	1,2	2,2
bis 1 100 EUR	2,6	2,7	1,4	1,7	1,5	1,2	2,1
bis 1 250 EUR	2,6	2,8	1,4	1,7	1,6	1,2	2,1
bis 1 500 EUR	2,7	3,0	1,4	1,8	1,7	1,3	2,1
bis 1 750 EUR	2,7	2,9	1,4	1,7	1,6	1,3	2,1
bis 2 000 EUR	2,6	2,8	1,4	1,8	1,6	1,3	2,2
bis 2 500 EUR	2,6	2,9	1,3	1,8	1,6	1,3	2,1
über 2 500 EUR	2,5	2,7	1,3	1,8	1,5	1,2	2,0
Haushaltsgröße							
1-Personen-Haushalt	2,6	2,8	1,4	1,6	1,6	1,3	2,1
2-Personen-Haushalt	2,6	2,9	1,4	1,8	1,6	1,3	2,1
3-Personen-Haushalt	2,7	2,9	1,4	1,9	1,7	1,3	2,2
4-Personen-Haushalt	2,5	2,7	1,3	1,9	1,6	1,2	2,1
5-Personen-Haushalt und größere	2,8	3,0	1,4	1,8	1,6	1,4	2,2
Gebiet							
Ortsamt - Stadtteile							
Alt - 26er Ring, Friedrichstadt	2,9	3,1	1,7	1,4	2,0	1,5	2,1
Alt - Johannstadt	2,8	3,1	1,1	1,6	1,8	1,3	2,2
Neu - Äußere und Innere Neustadt	3,1	3,2	1,4	1,5	1,7	1,4	2,3
Neu/Pie - Leipziger Vorstadt, Pieschen	3,0	3,2	1,8	2,1	1,9	1,3	2,4
Pie - Kaditz, Mickten, Trachau	2,8	2,9	1,5	3,4	1,8	1,3	2,0
KI - OA Klotzsche und nördl. Ortschaften	2,5	2,7	1,5	3,0	1,4	1,3	1,9
Lo - OA Loschwitz und Schönfeld-Weißig	2,2	2,5	1,0	1,5	1,5	1,2	1,9
Bl - Blasewitz, Striesen	2,5	2,9	1,1	1,4	1,7	1,2	2,0
Bl - Tolkewitz, Seidnitz, Gruna	2,6	2,8	1,3	1,3	1,4	1,2	2,1
Leu - OA Leuben	2,3	2,5	1,4	1,3	1,5	1,3	2,0
Pro - Prohlis, Reick	2,7	2,7	1,8	1,2	1,4	1,2	2,3
Pro - Niedersedlitz, Leubnitz, Strehlen	2,3	2,6	1,3	1,3	1,6	1,3	2,1
PI - Südvorstadt, Zschertnitz	2,6	2,8	1,4	1,5	1,7	1,3	2,2
PI - Mockritz, Coschütz, Plauen	2,3	2,7	1,1	1,4	1,6	1,1	1,9
Co - Cotta, Löbtau, Naußlitz, Dölzschen	2,7	3,0	1,4	1,7	1,6	1,3	2,2
Co - Gorbitz	2,6	2,6	1,1	2,4	1,2	1,1	2,5
Co - Briesnitz und westl. Ortschaften	2,5	2,7	1,6	2,7	1,5	1,3	1,8

Frage 38/II	Beeinträchtigungen						
	Luftver- schmut- zung (all- gemein)	Luftver- schmut- zung an Straßen	Unsau- berkeit Fußwege/ Straßen	verwahr- loste Grund- stücke	stören- des soziales Umfeld	fehlende Kontakt- möglich- keiten	andere Beein- trächti- gungen
Mittelwert (arithmetisches Mittel)							
1 ... keine Wahrnehmung							
5 ... sehr starke Wahrnehmung							
insgesamt	2,1	2,3	2,2	1,8	1,6	1,5	3,0
Frauen	2,1	2,3	2,2	1,8	1,6	1,5	3,0
Männer	2,1	2,2	2,3	1,9	1,7	1,5	3,0
Lebensweise							
mit Partner	2,1	2,3	2,2	1,8	1,6	1,4	3,0
ledig ohne Partner	2,2	2,3	2,3	1,9	1,9	1,7	3,4
sonstige ohne Partner	2,1	2,3	2,2	1,9	1,7	1,6	2,7
mit Kinde(ern) im Haushalt	2,1	2,3	2,3	2,0	1,7	1,6	3,5
Altersgruppe							
16 bis 24 Jahre	2,1	2,3	2,3	1,9	1,9	1,8	3,8
25 bis 34 Jahre	2,2	2,4	2,4	2,1	1,9	1,7	3,9
35 bis 44 Jahre	2,1	2,3	2,3	1,9	1,7	1,6	3,4
45 bis 54 Jahre	2,1	2,2	2,2	1,8	1,6	1,5	2,9
55 bis 64 Jahre	2,0	2,2	2,1	1,6	1,6	1,4	2,8
65 bis 74 Jahre	2,2	2,3	2,1	1,6	1,4	1,3	2,5
75 Jahre und älter	2,0	2,1	1,9	1,4	1,2	1,3	2,1
Stellung in Erwerbsleben							
Erwerbstätige	2,1	2,2	2,3	1,9	1,7	1,5	3,3
Schüler/Auszubildende/Studenten	2,2	2,4	2,4	2,0	1,9	1,7	4,0
Arbeitslose/-suchende	2,3	2,4	2,4	2,0	1,8	1,7	3,0
Nichterwerbspersonen	2,1	2,2	2,1	1,6	1,4	1,4	2,6
Haushaltseinkommen							
bis 700 EUR	2,3	2,4	2,3	2,0	2,0	1,8	3,0
bis 900 EUR	2,1	2,3	2,4	1,9	1,8	1,8	3,2
bis 1 100 EUR	2,1	2,3	2,2	1,8	1,7	1,7	3,2
bis 1 250 EUR	2,1	2,4	2,2	1,7	1,6	1,5	2,9
bis 1 500 EUR	2,3	2,4	2,3	1,8	1,7	1,5	2,8
bis 1 750 EUR	2,2	2,4	2,3	1,9	1,7	1,5	3,1
bis 2 000 EUR	2,1	2,3	2,2	1,7	1,6	1,5	2,8
bis 2 500 EUR	2,1	2,4	2,2	1,8	1,6	1,5	3,3
über 2 500 EUR	2,0	2,1	2,1	1,8	1,5	1,4	3,1
Haushaltsgröße							
1-Personen-Haushalt	2,1	2,3	2,2	1,8	1,7	1,6	2,9
2-Personen-Haushalt	2,1	2,3	2,2	1,7	1,6	1,4	2,8
3-Personen-Haushalt	2,1	2,4	2,3	1,9	1,6	1,5	3,4
4-Personen-Haushalt	2,1	2,2	2,3	1,9	1,7	1,5	3,6
5-Personen-Haushalt und größere	2,2	2,4	2,3	1,9	1,6	1,6	2,8
Gebiet							
Ortsamt - Stadtteile							
Alt - 26er Ring, Friedrichstadt	2,4	2,6	2,3	2,1	1,8	1,6	3,0
Alt - Johannisstadt	2,5	2,6	2,3	1,7	1,8	1,4	2,8
Neu - Äußere und Innere Neustadt	2,6	2,8	3,0	2,1	1,8	1,4	3,9
Neu/Pie - Leipziger Vorstadt, Pieschen	2,4	2,7	3,2	2,6	2,3	1,8	3,7
Pie - Kaditz, Mickten, Trachau	2,3	2,4	2,3	1,9	1,5	1,5	3,1
KI - OA Klotzsche und nördl. Ortschaften	2,0	2,1	1,8	1,6	1,4	1,4	2,5
Lo - OA Loschwitz und Schönfeld-Weißig	1,7	1,9	1,9	1,6	1,4	1,5	2,8
Bl - Blasewitz, Striesen	2,1	2,3	2,2	1,7	1,3	1,4	3,1
Bl - Tolkewitz, Seidnitz, Gruna	2,2	2,3	2,0	1,6	1,6	1,4	2,6
Leu - OA Leuben	1,9	2,0	2,0	1,5	1,4	1,4	2,8
Pro - Prohlis, Reick	2,1	2,3	2,1	1,6	2,2	1,6	3,1
Pro - Niedersedlitz, Leubnitz, Strehlen	1,9	2,1	1,9	1,7	1,4	1,5	2,6
PI - Südvorstadt, Zschertnitz	2,2	2,4	2,1	1,7	1,7	1,6	3,2
PI - Mockritz, Coschütz, Plauen	1,9	2,1	2,0	1,8	1,3	1,4	2,7
Co - Cotta, Löbtau, Naußlitz, Dölzchen	2,1	2,2	2,5	2,3	1,8	1,7	3,4
Co - Gorbitz	2,0	2,1	2,2	1,5	2,2	1,8	3,0
Co - Briesnitz und westl. Ortschaften	1,8	1,9	1,9	1,7	1,3	1,5	2,6

Frage 38/III	andere Beeinträchtigungen in der Wohnumgebung durch ...				
	Hunde: Kot, Gebell, freilaufende Tiere	Verh. anderer (Kinder, Jugendliche, Nachbarn)	Veranstalt., Gaststätten, Discos, Sportplätze	Zustand von Fußwegen u. Straßen, kein Fußweg vorh.	(falsch) parkende Autos, keine Parkplätze
Angaben in Prozent					
insgesamt	20	19	13	11	8
Frauen	19	18	11	11	7
Männer	20	20	15	12	9
Lebensweise					
mit Partner	20	18	12	11	8
ledig ohne Partner	20	20	14	12	7
sonstige ohne Partner	13	19	15	8	8
mit Kinde(ern) im Haushalt	27	16	11	11	9
Altersgruppe					
16 bis 24 Jahre	15	17	17	15	6
25 bis 34 Jahre	22	22	11	13	9
35 bis 44 Jahre	26	20	14	14	8
45 bis 54 Jahre	23	18	12	12	7
55 bis 64 Jahre	13	16	18	8	9
65 bis 74 Jahre	14	20	11	8	9
75 Jahre und älter	24	14	9	8	4
Stellung in Erwerbsleben					
Erwerbstätige	20	17	11	15	9
Schüler/Auszubildende/Studenten	25	18	13	6	11
Arbeitslose/-suchende	17	22	12	10	5
Nichterwerbspersonen	17	19	14	9	8
Haushaltseinkommen					
bis 700 EUR	18	15	16	6	4
bis 900 EUR	17	20	17	9	13
bis 1 100 EUR	25	32	11	13	6
bis 1 250 EUR	23	15	8	10	6
bis 1 500 EUR	18	13	15	13	3
bis 1 750 EUR	23	20	5	13	5
bis 2 000 EUR	15	24	18	10	7
bis 2 500 EUR	18	22	12	8	10
über 2 500 EUR	22	16	15	14	8
Haushaltsgröße					
1-Personen-Haushalt	15	27	13	13	8
2-Personen-Haushalt	18	17	14	11	8
3-Personen-Haushalt	24	19	10	9	6
4-Personen-Haushalt	29	18	11	15	10
5-Personen-Haushalt und größere	21	4	24	4	11
Gebiet					
Ortsamt - Stadtteile					
Alt - 26er Ring, Friedrichstadt	17	16	18	5	11
Alt - Johannstadt	21	34	15	6	9
Neu - Äußere und Innere Neustadt	27	22	18	5	14
Neu/Pie - Leipziger Vorstadt, Pieschen	32	18	9	8	9
Pie - Kaditz, Mickten, Trachau	26	5	9	6	15
KI - OA Klotzsche und nördl. Ortschaften	6	25	20	6	3
Lo - OA Loschwitz und Schönfeld-Weißig	16	8	12	13	8
Bl - Blasewitz, Striesen	15	15	10	33	7
Bl - Tolkewitz, Seidnitz, Gruna	10	29	26	14	3
Leu - OA Leuben	12	20	15	5	8
Pro - Prohlis, Reick	22	21	7	6	5
Pro - Niedersedlitz, Leubnitz, Strehlen	28	17	7	11	3
PI - Südvorstadt, Zschertnitz	4	39	19	4	18
PI - Mockritz, Coschütz, Plauen	15	10	10	36	4
Co - Cotta, Löbtau, Naußlitz, Dölzschen	31	8	8	14	4
Co - Gorbitz	45	23			7
Co - Briesnitz und westl. Ortschaften	9	22	9	13	3

Frage 38/IV	andere Beeinträchtigungen durch ...				
	Autoverkehr: Stau, Er- schütterung, fehl. Ampeln	Abgase, Staub (Autos, Industrie, Kanalisation)	zu wenige Einkaufsmgl., schlechte ÖPNV-Anb.	Container, Müllplätze, Grünfl. (Lärm u. Schmutz)	Probleme im Haus (Bauzustand, Ungeziefer)
Angaben in Prozent					
insgesamt	7	6	5	4	4
Frauen	8	7	6	5	5
Männer	6	5	4	4	4
Lebensweise					
mit Partner	7	7	5	5	4
ledig ohne Partner	4	4	6	4	2
sonstige ohne Partner	10	3	4	4	8
mit Kinde(ern) im Haushalt	6	7	7	3	4
Altersgruppe					
16 bis 24 Jahre	5	4	2	5	5
25 bis 34 Jahre	5	3	7	3	2
35 bis 44 Jahre	5	7	3	2	4
45 bis 54 Jahre	8	6	4	3	4
55 bis 64 Jahre	10	11	3	4	5
65 bis 74 Jahre	7	6	8	7	8
75 Jahre und älter	11	4	3	12	
Stellung in Erwerbsleben					
Erwerbstätige	7	8	5	3	4
Schüler/Auszubildende/Studenten	3	5	5	3	3
Arbeitslose/-suchende	7	6	4	4	4
Nichterwerbspersonen	9	7	6	7	6
Haushaltseinkommen					
bis 700 EUR	4	12	3	2	4
bis 900 EUR	7	2	12	3	5
bis 1 100 EUR	4	5	1	3	5
bis 1 250 EUR	13	5	4	2	
bis 1 500 EUR	8	5	3	2	3
bis 1 750 EUR	5	10	5	5	6
bis 2 000 EUR	8	4		1	4
bis 2 500 EUR	8	4	8	8	8
über 2 500 EUR	7	8	5	3	4
Haushaltsgröße					
1-Personen-Haushalt	7	3	6	4	3
2-Personen-Haushalt	8	7	3	6	5
3-Personen-Haushalt	4	7	9	2	4
4-Personen-Haushalt	7	6	3	3	3
5-Personen-Haushalt und größere	12	4	5	8	
Gebiet					
Ortsamt - Stadtteile					
Alt - 26er Ring, Friedrichstadt	1	3	10	4	9
Alt - Johannstadt	3		3	3	9
Neu - Äußere und Innere Neustadt	8	2	1	5	3
Neu/Pie - Leipziger Vorstadt, Pieschen	3	7	3	5	4
Pie - Kaditz, Mickten, Trachau	10	19	2	6	4
KI - OA Klotzsche und nördl. Ortschaften	14	12	18		2
Lo - OA Loschwitz und Schönfeld-Weißig	18		8	5	5
Bl - Blasewitz, Striesen	2	5	1	1	4
Bl - Tolkewitz, Seidnitz, Gruna	1	8	3	3	6
Leu - OA Leuben	10	8	6	6	
Pro - Prohlis, Reick	2	15		3	8
Pro - Niedersedlitz, Leubnitz, Strehlen	5	9	8	10	6
PI - Südvorstadt, Zschertnitz	2	4	5	4	5
PI - Mockritz, Coschütz, Plauen	12	4			6
Co - Cotta, Löbtau, Naußlitz, Dölzchen	13	3	7	8	3
Co - Gorbitz	3			4	7
Co - Briesnitz und westl. Ortschaften	13	7	14	3	

Frage 38/V	andere Beeinträchtigungen durch ...				
	Straßenbahn- lärm	Lärm von Einsatz- fahrzeugen	ortsuntypi- sche Bau- weise, zu wenig Grün	Kriminalität, Graffiti, Vandalismus	sonstiges
Angaben in Prozent					
insgesamt	4	3	3	2	13
Frauen	4	3	4	2	12
Männer	3	3	2	1	14
Lebensweise					
mit Partner	3	3	3	2	12
ledig ohne Partner	5	1	5	2	14
sonstige ohne Partner	5	3		4	17
mit Kinde(ern) im Haushalt	3	3	7	2	9
Altersgruppe					
16 bis 24 Jahre	15		1		7
25 bis 34 Jahre	4	2	7	1	18
35 bis 44 Jahre	2	5	5	1	7
45 bis 54 Jahre	3	3	1	2	11
55 bis 64 Jahre	4	3	1	3	12
65 bis 74 Jahre	2	1	1	3	15
75 Jahre und älter		10			16
Stellung in Erwerbsleben					
Erwerbstätige	4	4	3	1	8
Schüler/Auszubildende/Studenten	8		5		11
Arbeitslose/-suchende	4	3	4	1	17
Nichterwerbspersonen	3	3	2	3	15
Haushaltseinkommen					
bis 700 EUR	11	3	5		19
bis 900 EUR	6	2	6	3	16
bis 1 100 EUR	3	3	1		13
bis 1 250 EUR	6	6	1	3	19
bis 1 500 EUR	5		3	3	22
bis 1 750 EUR	7	5	1	1	13
bis 2 000 EUR			5	4	15
bis 2 500 EUR	2	2	2	1	11
über 2 500 EUR	3	4	3	2	8
Haushaltsgröße					
1-Personen-Haushalt	4	2	3	1	13
2-Personen-Haushalt	3	3	1	2	15
3-Personen-Haushalt	5	2	4	1	12
4-Personen-Haushalt	5		7	2	3
5-Personen-Haushalt und größere	4	14	6		16
Gebiet					
Ortsamt - Stadtteile					
Alt - 26er Ring, Friedrichstadt	3	12	5		8
Alt - Johannstadt	3	9			14
Neu - Äußere und Innere Neustadt	3	4	4	7	12
Neu/Pie - Leipziger Vorstadt, Pieschen	1	1	11	1	11
Pie - Kaditz, Mickten, Trachau	3	2	2		10
KI - OA Klotzsche und nördl. Ortschaften	5				11
Lo - OA Loschwitz und Schönfeld-Weißig	2	4	3		12
Bl - Blasewitz, Striesen	9	2	1		19
Bl - Tolkewitz, Seidnitz, Gruna	1	6		3	7
Leu - OA Leuben	2	2	5		19
Pro - Prohlis, Reick	4		1	7	15
Pro - Niedersedlitz, Leubnitz, Strehlen				6	6
PI - Südvorstadt, Zschertnitz	3			2	9
PI - Mockritz, Coschütz, Plauen	4		7		4
Co - Cotta, Löbtau, Naußlitz, Dölzschen	3	3	3	2	19
Co - Gorbitz	10				8
Co - Briesnitz und westl. Ortschaften	3				16

Frage 39	Familienstand					Lebens- gemein- schaft
	verheiratet und zusammen lebend	verheiratet und getrennt lebend	verwitwet	geschie- den	ledig	
Angaben in Prozent						
insgesamt	53	2	5	9	31	33
Frauen	51	2	8	11	28	32
Männer	54	2	2	8	34	35
Lebensweise						
mit Partner	79	1	1	3	17	99
ledig ohne Partner					100	
sonstige ohne Partner		10	33	57		
mit Kinde(ern) im Haushalt	59	3	1	8	29	56
Altersgruppe						
16 bis 24 Jahre	2	0	0		97	32
25 bis 34 Jahre	22	1		2	75	54
35 bis 44 Jahre	52	4	0	11	33	35
45 bis 54 Jahre	65	3	2	20	10	24
55 bis 64 Jahre	76	1	5	12	6	18
65 bis 74 Jahre	71	1	13	9	6	10
75 Jahre und älter	58	0	29	7	6	8
Stellung in Erwerbsleben						
Erwerbstätige	53	2	1	9	35	44
Schüler/Auszubildende/Studenten	3	1	0	1	96	34
Arbeitslose/-suchende	42	2	2	16	38	23
Nichterwerbspersonen	69	1	13	9	8	13
Haushaltseinkommen						
bis 700 EUR	4	2	3	17	73	14
bis 900 EUR	6	2	3	36	53	14
bis 1 100 EUR	16	6	9	22	48	18
bis 1 250 EUR	27	3	14	17	39	21
bis 1 500 EUR	37	4	11	14	34	26
bis 1 750 EUR	51	2	8	7	32	36
bis 2 000 EUR	65	1	2	7	26	46
bis 2 500 EUR	72	1	1	4	21	63
über 2 500 EUR	74	1	1	5	18	62
Haushaltsgröße						
1-Personen-Haushalt	0	4	20	23	54	5
2-Personen-Haushalt	72	1	1	5	20	64
3-Personen-Haushalt	60	1	1	6	32	56
4-Personen-Haushalt	69	0	0	3	27	59
5-Personen-Haushalt und größere	71	2	1	5	22	48
Gebiet						
Ortsamt - Stadtteile						
Alt - 26er Ring, Friedrichstadt	46	2	8	13	31	30
Alt - Johannstadt	53	4	10	10	24	18
Neu - Äußere und Innere Neustadt	32	1	3	8	57	40
Neu/Pie - Leipziger Vorstadt, Pieschen	32	2	3	11	52	38
Pie - Kaditz, Mickten, Trachau	53	2	5	10	29	38
KI - OA Klotzsche und nördl. Ortschaften	60	1	5	7	27	31
Lo - OA Loschwitz und Schönfeld-Weißig	63	2	4	8	22	37
Bl - Blasewitz, Striesen	50	1	7	8	33	34
Bl - Tolkewitz, Seidnitz, Gruna	57	2	8	11	23	31
Leu - OA Leuben	61	2	5	9	23	31
Pro - Prohlis, Reick	53	2	5	9	30	17
Pro - Niedersedlitz, Leubnitz, Strehlen	67	1	4	8	19	37
PI - Südvorstadt, Zschernitz	49	1	9	12	29	28
PI - Mockritz, Coschütz, Plauen	56	2	5	5	31	37
Co - Cotta, Löbtau, Naußlitz, Dölzschen	42	2	3	11	43	47
Co - Gorbitz	58	2	5	12	23	14
Co - Briesnitz und westl. Ortschaften	66	2	2	8	22	38

Frage 40	Geschlecht	
	männlich	weiblich
Angaben in Prozent		
insgesamt	46	54
Frauen		100
Männer	100	
Lebensweise		
mit Partner	47	53
ledig ohne Partner	54	46
sonstige ohne Partner	29	71
mit Kinde(ern) im Haushalt	43	57
Altersgruppe		
16 bis 24 Jahre	41	59
25 bis 34 Jahre	47	53
35 bis 44 Jahre	51	49
45 bis 54 Jahre	48	52
55 bis 64 Jahre	44	56
65 bis 74 Jahre	45	55
75 Jahre und älter	40	60
Stellung in Erwerbsleben		
Erwerbstätige	49	51
Schüler/Auszubildende/Studenten	45	55
Arbeitslose/-suchende	48	52
Nichterwerbspersonen	40	60
Haushaltseinkommen		
bis 700 EUR	47	53
bis 900 EUR	39	61
bis 1 100 EUR	37	63
bis 1 250 EUR	39	61
bis 1 500 EUR	45	55
bis 1 750 EUR	46	54
bis 2 000 EUR	46	54
bis 2 500 EUR	51	49
über 2 500 EUR	50	50
Haushaltsgröße		
1-Personen-Haushalt	44	56
2-Personen-Haushalt	46	54
3-Personen-Haushalt	47	53
4-Personen-Haushalt	46	54
5-Personen-Haushalt und größere	57	43
Gebiet		
Ortsamt - Stadtteile		
Alt - 26er Ring, Friedrichstadt	44	56
Alt - Johannstadt	43	57
Neu - Äußere und Innere Neustadt	48	52
Neu/Pie - Leipziger Vorstadt, Pieschen	48	52
Pie - Kaditz, Mickten, Trachau	46	54
Kl - OA Klotzsche und nördl. Ortschaften	46	54
Lo - OA Loschwitz und Schönfeld-Weißig	46	54
Bl - Blasewitz, Striesen	44	56
Bl - Tolkewitz, Seidnitz, Gruna	44	56
Leu - OA Leuben	45	55
Pro - Prohlis, Reick	47	53
Pro - Niedersedlitz, Leubnitz, Strehlen	46	54
Pl - Südvorstadt, Zschernitz	46	54
Pl - Mockritz, Coschütz, Plauen	47	53
Co - Cotta, Löbtau, Naußlitz, Dölzschen	47	53
Co - Gorbitz	48	52
Co - Briesnitz und westl. Ortschaften	47	53

Frage 41	Altersgruppe der Befragten						
	16-24 Jahre	25-34 Jahre	35-44 Jahre	45-54 Jahre	55-64 Jahre	65-74 Jahre	75 Jahre und älter
Angaben in Prozent							
insgesamt	9	17	17	16	17	19	6
Frauen	10	17	15	15	18	19	6
Männer	8	17	19	17	16	18	5
Lebensweise							
mit Partner	4	16	17	17	20	20	5
ledig ohne Partner	31	32	19	6	4	5	2
sonstige ohne Partner	0	2	15	25	19	27	12
mit Kinde(ern) im Haushalt	10	25	47	15	2	1	0
Altersgruppe							
16 bis 24 Jahre	100						
25 bis 34 Jahre		100					
35 bis 44 Jahre			100				
45 bis 54 Jahre				100			
55 bis 64 Jahre					100		
65 bis 74 Jahre						100	
75 Jahre und älter							100
Stellung in Erwerbsleben							
Erwerbstätige	4	27	30	25	14	1	0
Schüler/Auszubildende/Studenten	68	30	1	0	0	1	0
Arbeitslose/-suchende	10	17	21	26	24	0	
Nichterwerbspersonen	1	3	2	3	22	53	16
Haushaltseinkommen							
bis 700 EUR	34	24	14	9	10	6	2
bis 900 EUR	18	19	11	11	16	21	4
bis 1 100 EUR	12	25	13	16	17	11	8
bis 1 250 EUR	11	19	9	18	19	17	8
bis 1 500 EUR	8	18	15	16	14	24	6
bis 1 750 EUR	7	21	12	10	19	26	6
bis 2 000 EUR	6	17	13	12	18	27	8
bis 2 500 EUR	3	17	16	13	19	25	7
über 2 500 EUR	5	14	28	25	17	8	2
Haushaltsgröße							
1-Personen-Haushalt	10	21	16	13	13	19	9
2-Personen-Haushalt	6	13	6	14	26	28	7
3-Personen-Haushalt	13	21	28	25	8	3	1
4-Personen-Haushalt	13	22	44	17	3	1	
5-Personen-Haushalt und größere	16	11	50	20			1
Gebiet							
Ortsamt - Stadtteile							
Alt - 26er Ring, Friedrichstadt	9	15	10	8	13	31	14
Alt - Johannstadt	8	11	13	12	20	29	8
Neu - Äußere und Innere Neustadt	14	30	24	11	9	9	3
Neu/Pie - Leipziger Vorstadt, Pieschen	12	32	18	14	10	11	2
Pie - Kaditz, Mickten, Trachau	6	18	19	13	16	22	6
KI - OA Klotzsche und nördl. Ortschaften	10	14	18	18	18	16	6
Lo - OA Loschwitz und Schönfeld-Weißig	4	15	18	20	19	19	6
Bl - Blasewitz, Striesen	9	20	20	15	12	20	4
Bl - Tolkewitz, Seidnitz, Gruna	7	14	14	15	21	22	8
Leu - OA Leuben	7	11	16	14	22	25	5
Pro - Prohlis, Reick	11	13	15	19	24	14	4
Pro - Niedersedlitz, Leubnitz, Strehlen	6	11	19	22	17	19	6
PI - Südvorstadt, Zschertnitz	11	16	11	12	16	25	9
PI - Mockritz, Coschütz, Plauen	8	17	18	16	19	18	4
Co - Cotta, Löbtau, Naußlitz, Dölzschen	14	24	19	15	13	12	4
Co - Gorbitz	8	10	12	28	25	11	5
Co - Briesnitz und westl. Ortschaften	6	11	20	24	18	15	7

Frage 42/I	Erwerbstätigkeit Befragter selbst								
	Erwerbstätige	AZUBI/ Wehr-/ Zivild.	Schüler/ Studenten	Arbeitslose	1 Euro Jobber	Vor- ruhe- ständ- ler	Rent- ner	Haus- frauen	an- dere
Angaben in Prozent									
insgesamt	37	2	9	10	1	1	37	2	2
Frauen	35	2	9	10	0	1	39	3	2
Männer	41	2	9	10	1	1	34	0	2
Lebensweise									
mit Partner	41	1	5	8	0	1	40	2	2
ledig ohne Partner	37	6	28	14	2	0	10	1	2
sonstige ohne Partner	26	0	1	14	0	1	56	0	1
mit Kinde(ern) im Haushalt	65	3	11	11	1	0	2	4	3
Altersgruppe									
16 bis 24 Jahre	15	15	56	10	1		0	1	1
25 bis 34 Jahre	61	1	18	10	1		1	3	5
35 bis 44 Jahre	78	0	0	15	1	0	2	2	2
45 bis 54 Jahre	69		0	20	1	0	5	2	2
55 bis 64 Jahre	31		0	15	0	6	44	1	2
65 bis 74 Jahre	1						98	0	0
75 Jahre und älter	1						98	1	
Stellung in Erwerbsleben									
Erwerbstätige	100								
Schüler/Auszubildende/Studenten		17	83						
Arbeitslose/-suchende				94	6				
Nichterwerbspersonen						3	89	4	5
Haushaltseinkommen									
bis 700 EUR	9	7	37	28	3	1	14		2
bis 900 EUR	17	5	11	19	3		39		6
bis 1 100 EUR	38	2	6	17	2	1	30	2	2
bis 1 250 EUR	24	1	12	15	2	1	42	2	
bis 1 500 EUR	31	1	7	12		1	42	3	2
bis 1 750 EUR	29	1	5	12	0	1	49	1	2
bis 2 000 EUR	32	1	5	6	0	1	50	2	2
bis 2 500 EUR	38	1	4	6	0	1	48	1	1
über 2 500 EUR	70	2	6	2	0	2	15	2	1
Haushaltsgröße									
1-Personen-Haushalt	34	2	8	13	1	1	39	0	2
2-Personen-Haushalt	27	1	6	9	0	2	53	1	1
3-Personen-Haushalt	57	3	15	11	1	1	7	3	2
4-Personen-Haushalt	63	4	14	9	1	0	2	4	4
5-Personen-Haushalt und größere	54	4	19	8	3		3	6	2
Gebiet									
Ortsamt - Stadtteile									
Alt - 26er Ring, Friedrichstadt	24	2	10	6	1	1	53	0	2
Alt - Johannstadt	25	1	6	9			58	1	0
Neu - Äußere und Innere Neustadt	47	3	20	9	2	0	18	1	1
Neu/Pie - Leipziger Vorstadt, Pieschen	42	3	16	16	1		19	1	3
Pie - Kaditz, Mickten, Trachau	34	1	4	17	0	1	39	2	2
KI - OA Klotzsche und nördl. Ortschaften	42	2	9	6	0	1	35	3	2
Lo - OA Loschwitz und Schönfeld-Weißig	43	1	5	6	0	2	39	3	2
Bl - Blasewitz, Striesen	46	2	8	5	0	1	35	1	1
Bl - Tolkewitz, Seidnitz, Gruna	34	3	5	8	0	1	44	1	3
Leu - OA Leuben	31	1	6	9	1	1	46	2	2
Pro - Prohlis, Reick	34	1	10	19	1	1	32	1	2
Pro - Niedersedlitz, Leubnitz, Strehlen	43	2	7	7	0	0	39	1	1
PI - Südvorstadt, Zschertnitz	31	2	12	6	1		46		3
PI - Mockritz, Coschütz, Plauen	41		11	8	2	1	34	1	1
Co - Cotta, Löbtau, Naußlitz, Dölzschen	37	4	13	15		2	24	2	3
Co - Gorbitz	37	2	5	21	1	3	28	2	2
Co - Briesnitz und westl. Ortschaften	43	1	6	9		1	36	2	2

Frage 42/II	Erwerbstätigkeit Partner								
	Erwerbstätige	AZUBI/ Wehr-/ Zivild.	Schüler/ Studenten	Arbeitslose	1 Euro Jobber	Vor- ruhe- ständ- ler	Rent- ner	Haus- frauen	an- dere
Angaben in Prozent									
insgesamt	39	1	5	9	0	1	40	2	2
Frauen	41	1	5	8	1	1	42	0	1
Männer	37	1	5	10	0	1	38	5	3
Lebensweise									
mit Partner	40	1	4	9	0	1	40	2	2
ledig ohne Partner	33	10	47	6			3		
sonstige ohne Partner	53		12	13			7		15
mit Kinde(ern) im Haushalt	71	1	4	11	1	0	1	7	4
Altersgruppe									
16 bis 24 Jahre	27	14	45	8			1		5
25 bis 34 Jahre	60	4	19	9	1			4	3
35 bis 44 Jahre	79		2	10	0	0	2	4	3
45 bis 54 Jahre	70	0	0	16	1	1	6	3	3
55 bis 64 Jahre	29		0	14	1	2	50	3	1
65 bis 74 Jahre	3			3	0	1	92	0	0
75 Jahre und älter	
Stellung in Erwerbsleben									
Erwerbstätige	79	1	4	7	0	0	5	3	2
Schüler/Auszubildende/Studenten	22	8	61	6	1			1	1
Arbeitslose/-suchende	34	3	3	32	3	1	16	4	4
Nichterwerbspersonen	8	0	0	5	0	1	83	1	1
Haushaltseinkommen									
bis 700 EUR	19		53	3			21	4	
bis 900 EUR	27	2	22	37			8	3	
bis 1 100 EUR	15	6	14	40	1	1	19	1	3
bis 1 250 EUR	27	5	12	25	3		23	2	3
bis 1 500 EUR	22	2	8	15	0	1	46	4	2
bis 1 750 EUR	17	1	7	13		1	57	1	3
bis 2 000 EUR	20	1	4	8		2	62	1	2
bis 2 500 EUR	32		3	8	1	1	50	3	2
über 2 500 EUR	72	0	2	3		1	17	3	2
Haushaltsgröße									
1-Personen-Haushalt	39	2	24	8			21	1	4
2-Personen-Haushalt	26	1	4	8	0	1	57	1	1
3-Personen-Haushalt	65	1	6	12	0	0	9	4	3
4-Personen-Haushalt	72	1	3	10	1	1	1	5	5
5-Personen-Haushalt und größere	59	1	10	8		1	1	15	3
Gebiet									
Ortsamt - Stadtteile									
Alt - 26er Ring, Friedrichstadt	22	2	8	5		2	58	2	1
Alt - Johannisstadt	24	2	3	6	1		62	1	1
Neu - Äußere und Innere Neustadt	44	3	19	10		0	19	2	2
Neu/Pie - Leipziger Vorstadt, Pieschen	44	3	12	11	1	0	22	5	2
Pie - Kaditz, Mickten, Trachau	35		4	9	1	1	47	2	0
KI - OA Klotzsche und nördl. Ortschaften	44			11			38	4	3
Lo - OA Loschwitz und Schönfeld-Weißig	42	1	5	5		1	41	4	1
Bl - Blasewitz, Striesen	42	1	4	4	1		43	2	3
Bl - Tolkewitz, Seidnitz, Gruna	34	0	3	11		1	49	1	1
Leu - OA Leuben	39	1	1	6		3	45	1	3
Pro - Prohlis, Reick	42	1	2	11	1	1	38	4	1
Pro - Niedersedlitz, Leubnitz, Strehlen	51	1	2	10		2	32	2	1
Pl - Südvorstadt, Zschertnitz	34	1	2	12	1	1	46		2
Pl - Mockritz, Coschütz, Plauen	46	1	8	9		3	26	5	3
Co - Cotta, Löbtau, Naußlitz, Dölzschen	41	2	10	11	1	1	25	4	2
Co - Gorbitz	37		4	15	1		39	1	3
Co - Briesnitz und westl. Ortschaften	46			12			40	2	1

Frage 42/III	Differenzierung Erwerbstätige - Befragter selbst							
	Selbstst. mit Beschäftigten	Selbstst. ohne Beschäftigten	mithel- fende Ange- hörige	leitende Ange- stellte	mittlere Ange- stellte	einfache Ange- stellte	Fach- arbeiter	unge- lernte Arbeiter
Angaben in Prozent								
insgesamt	5	7	1	8	27	23	21	8
Frauen	4	6	1	5	30	30	17	7
Männer	7	9	1	11	23	16	24	9
Lebensweise								
mit Partner	5	7	1	9	29	22	19	7
ledig ohne Partner	5	10	1	6	23	21	22	13
sonstige ohne Partner	4	9	0	6	19	28	24	10
mit Kinde(ern) im Haushalt	6	9	1	8	31	22	17	7
Altersgruppe								
16 bis 24 Jahre	5	6	4		15	19	42	9
25 bis 34 Jahre	3	8	0	7	31	23	21	8
35 bis 44 Jahre	6	10	0	9	29	20	17	8
45 bis 54 Jahre	6	6	1	9	22	25	23	7
55 bis 64 Jahre	6	4	2	8	29	25	16	9
65 bis 74 Jahre
75 Jahre und älter
Stellung in Erwerbsleben								
Erwerbstätige	5	6	0	9	30	24	20	6
Schüler/Auszubildende/Studenten	8	26	14		12	22	9	8
Arbeitslose/-suchende	3	5	11	6	4	19	28	25
Nichterwerbspersonen	8	11	7	5	13	18	21	16
Haushaltseinkommen								
bis 700 EUR	5	18		9	4	15	25	24
bis 900 EUR	7	11	1	4	6	7	44	20
bis 1 100 EUR	3	6		0	7	27	39	18
bis 1 250 EUR		6	3	1	11	32	24	23
bis 1 500 EUR	4	10	1	2	14	23	33	13
bis 1 750 EUR	2	8	2	3	33	26	19	7
bis 2 000 EUR	3	4	1	8	26	18	27	13
bis 2 500 EUR	3	7	1	3	28	26	24	7
über 2 500 EUR	7	6	1	14	38	21	12	2
Haushaltsgröße								
1-Personen-Haushalt	5	10		7	20	24	24	11
2-Personen-Haushalt	5	6	1	8	28	23	21	8
3-Personen-Haushalt	5	6	1	7	28	24	20	7
4-Personen-Haushalt	7	8	1	10	31	23	16	5
5-Personen-Haushalt und größere	5	13	2	13	34	19	8	7
Gebiet								
Ortsamt - Stadtteile								
Alt - 26er Ring, Friedrichstadt	3	2	2	8	23	29	25	7
Alt - Johannisstadt	4	19	1	3	28	11	25	9
Neu - Äußere und Innere Neustadt	8	14	1	9	31	19	13	6
Neu/Pie - Leipziger Vorstadt, Pieschen	8	9	0	6	29	21	20	7
Pie - Kaditz, Mickten, Trachau	3	5	1	7	25	24	23	11
KI - OA Klotzsche und nördl. Ortschaften	6	8	1	8	28	25	19	5
Lo - OA Loschwitz und Schönfeld-Weißig	9	8	1	16	27	20	15	5
Bl - Blasewitz, Striesen	7	12	1	10	30	23	13	5
Bl - Tolkewitz, Seidnitz, Gruna	3	4	1	10	25	21	26	9
Leu - OA Leuben	5	6	1	8	24	21	20	16
Pro - Prohlis, Reick	5	3	1	6	18	29	25	13
Pro - Niedersedlitz, Leubnitz, Strehlen	6	9	1	5	31	25	17	5
PI - Südvorstadt, Zschertnitz	2	5	2	7	35	20	23	6
PI - Mockritz, Coschütz, Plauen	5	5	2	9	29	27	20	3
Co - Cotta, Löbtau, Naußlitz, Dölzschen	1	4	1	6	21	29	27	10
Co - Gorbitz	1	1		3	23	27	27	18
Co - Briesnitz und westl. Ortschaften	10	9	2	9	25	19	23	3

Frage 42/IV	Differenzierung Erwerbstätige - Partner							
	Selbstst. mit Beschäftigten	Selbstst. ohne Beschäftigten	mithel- fende Ange- hörige	leitende Ange- stellte	mittlere Ange- stellte	einfache Ange- stellte	Fachar- beiter	unge- lernte Arbeiter
Angaben in Prozent								
insgesamt	6	7	1	8	25	22	22	8
Frauen	8	10	0	10	25	15	23	8
Männer	5	4	2	5	25	30	20	8
Lebensweise								
mit Partner	6	7	1	8	26	22	21	8
ledig ohne Partner	23	8	12	5		17	35	
sonstige ohne Partner				12	5	14	36	33
mit Kinde(ern) im Haushalt	7	8	0	8	27	22	20	8
Altersgruppe								
16 bis 24 Jahre	7	8	1	4	6	23	42	9
25 bis 34 Jahre	4	10		10	29	16	24	7
35 bis 44 Jahre	7	7	1	8	27	22	20	9
45 bis 54 Jahre	5	6	1	8	24	25	22	8
55 bis 64 Jahre	8	6	2	8	25	24	19	8
65 bis 74 Jahre	17	6	3	9	20	24	17	5
75 Jahre und älter		
Stellung in Erwerbsleben								
Erwerbstätige	6	7	1	8	29	24	19	6
Schüler/Auszubildende/Studenten	7	11		7	24	23	25	4
Arbeitslose/-suchende	7	8		5	15	19	27	18
Nichterwerbspersonen	10	6	2	12	19	23	18	11
Haushaltseinkommen								
bis 700 EUR	
bis 900 EUR				16	7	16	45	16
bis 1 100 EUR	14	9		7	6	7	32	25
bis 1 250 EUR	16	20				17	35	12
bis 1 500 EUR	8	13		1	6	19	37	17
bis 1 750 EUR	3	16	3		3	24	31	21
bis 2 000 EUR	5	6	2	2	18	19	32	16
bis 2 500 EUR	5	7	0	5	18	30	27	9
über 2 500 EUR	6	5	0	11	36	21	16	4
Haushaltsgröße								
1-Personen-Haushalt	11	11		24	14	12	14	15
2-Personen-Haushalt	6	7	1	7	24	24	23	8
3-Personen-Haushalt	6	7	0	8	26	21	24	8
4-Personen-Haushalt	7	9	1	8	28	22	17	8
5-Personen-Haushalt und größere	11	8	1	11	30	20	12	8
Gebiet								
Ortsamt - Stadtteile								
Alt - 26er Ring, Friedrichstadt	4	4		4	28	20	33	6
Alt - Johannisstadt	10	3		7	17	19	35	9
Neu - Äußere und Innere Neustadt	3	16	2	9	28	22	14	5
Neu/Pie - Leipziger Vorstadt, Pieschen	5	7	2	4	25	21	27	11
Pie - Kaditz, Mickten, Trachau	7	10		3	25	20	22	13
KI - OA Klotzsche und nördl. Ortschaften	4	7	1	15	26	24	14	7
Lo - OA Loschwitz und Schönfeld-Weißig	6	7		16	28	17	22	5
Bl - Blasewitz, Striesen	6	9	1	9	31	23	14	8
Bl - Tolkewitz, Seidnitz, Gruna	4	6		8	34	19	21	8
Leu - OA Leuben	8	9	1	7	19	21	28	7
Pro - Prohlis, Reick	6	7		6	19	31	23	8
Pro - Niedersedlitz, Leubnitz, Strehlen	9	6	1	5	25	29	20	5
PI - Südvorstadt, Zschertnitz	6	4	1	11	34	23	16	6
PI - Mockritz, Coschütz, Plauen	8	8	3	8	26	21	18	7
Co - Cotta, Löbtau, Naußlitz, Dölzschen	8	7		5	24	23	23	10
Co - Gorbitz	3	2	2	5	16	21	28	23
Co - Briesnitz und westl. Ortschaften	11	7	2	7	21	21	24	6

Frage 43	Personen im Haushalt					
	1- Personen- Haushalte	2- Personen- Haushalte	3- Personen- Haushalte	4- Personen- Haushalte	5- Personen- Haushalte u. größere	Mittelwert (arithm. Mittel)
Angaben in Prozent und Mittelwert gewichtet nach Haushalten						
insgesamt	45	31	14	8	2	1,90
Befragte ohne Partner						
insgesamt	85	8	5	2	0	1,25
dar. Frauen	83	9	6	2	0	1,28
Männer	88	6	5	1	0	1,20
Rentner	97	3	0	0		1,03
Erwerbstätige	86	9	4	0	0	1,19
Alleinerziehende		56	38	5	1	2,51
Befragte mit Partner						
insgesamt	4	56	23	14	3	2,57
dar. beide Rentner	3	94	3		0	2,01
erwerbstätig/nicht erwerbstätig	5	46	26	19	5	2,73
beide erwerbstätig	2	33	35	25	5	2,98
Paare mit Kindern <18 Jahre		1	49	41	9	3,61
Paare ohne Kinder	6	80	12	2	0	2,10
Haushaltsnettoeinkommen						
bis 700 EUR	88	7	3	1	0	1,19
bis 900 EUR	86	10	2	1		1,18
bis 1 100 EUR	80	16	3	1	0	1,24
bis 1 250 EUR	70	17	9	2	2	1,49
bis 1 500 EUR	59	28	11	2	1	1,57
bis 1 750 EUR	44	39	11	6	1	1,80
bis 2 000 EUR	25	54	13	8	1	2,06
bis 2 500 EUR	12	54	23	9	3	2,38
über 2 500 EUR	6	35	31	23	5	2,87
Haushaltsgröße						
1-Personen-Haushalt	100					1,00
2-Personen-Haushalt		100				2,00
3-Personen-Haushalt			100			3,00
4-Personen-Haushalt				100		4,00
5-Personen-Haushalt und größere					100	5,23
Gebiete						
Ortsamt - Stadtteile						
Alt - 26er Ring, Friedrichstadt	55	33	9	3	0	1,60
Alt - Johannstadt	55	30	12	3		1,63
Neu - Äußere und Innere Neustadt	49	27	13	8	3	1,91
Neu/Pie - Leipziger Vorstadt, Pieschen	51	26	16	5	1	1,78
Pie - Kaditz, Mickten, Trachau	42	31	17	9	2	2,00
KI - OA Klotzsche und nördl. Ortschaften	36	30	18	14	3	2,19
Lo - OA Loschwitz und Schönfeld-Weißig	37	35	13	13	2	2,08
BI - Blasewitz, Striesen	48	29	14	8	1	1,87
BI - Tolkewitz, Seidnitz, Gruna	43	35	14	6	1	1,87
Leu - OA Leuben	43	37	11	6	2	1,88
Pro - Prohlis, Reick	48	30	16	5	1	1,82
Pro - Niedersedlitz, Leubnitz, Strehlen	35	34	17	11	3	2,13
PI - Südvorstadt, Zschernitz	54	30	9	6	1	1,70
PI - Mockritz, Coschütz, Plauen	40	32	17	9	2	2,01
Co - Cotta, Löbtau, Naußlitz, Dölzschen	45	29	17	8	2	1,93
Co - Gorbitz	52	26	14	6	1	1,78
Co - Briesnitz und westl. Ortschaften	24	37	21	13	5	2,37

Frage 44/I	Personen im Haushalt									
	unter 6 Jahre alt					6-14 Jahre alt				
	0	1	2	3	4	0	1	2	3	4
Angaben in Prozent gewichtet nach Haushalten										
insgesamt	91	7	2	0	0	93	5	2	0	0
Befragte ohne Partner										
insgesamt	97	3	0			96	3	1	0	
dar. Frauen	95	5	0			94	4	1	0	
Männer	99	1				98	2	0		
Rentner	100					100				
Erwerbstätige	96	4	0			95	3	2	0	
Alleinerziehende	65	33	3			56	34	10	0	
Befragte mit Partner										
insgesamt	87	10	3	0	0	91	7	2	0	0
dar. beide Rentner	100		0			100				
erwerbstät/nicht erwerbstätig	78	16	6	0		89	8	3	1	
beide erwerbstätig	77	17	5	0	0	82	13	4	1	
Paare mit Kindern <18 Jahre	44	43	12	1	0	60	29	10	1	0
Paare ohne Kinder	100					100				
Haushaltsnettoeinkommen										
bis 700 EUR	99	1				97	3			
bis 900 EUR	97	2	1			97	2	1		
bis 1 100 EUR	96	4				96	4	0		
bis 1 250 EUR	92	7	1			94	5	1		
bis 1 500 EUR	90	8	1			96	3	1		
bis 1 750 EUR	91	7	2			95	3	1		
bis 2 000 EUR	92	6	2			94	6	1		
bis 2 500 EUR	88	8	3	0		93	4	2	0	
über 2 500 EUR	84	12	4	0	0	83	11	5	1	0
Haushaltsgröße										
1-Personen-Haushalt	100					100				
2-Personen-Haushalt	98	2				98	2			
3-Personen-Haushalt	68	32	1			83	15	3		
4-Personen-Haushalt	53	24	23			50	34	15		
5-Personen-Haushalt und größere	35	43	13	8	1	26	32	26	14	2
Gebiete										
Ortsamt - Stadtteile										
Alt - 26er Ring, Friedrichstadt	95	4	0			96	3	1		
Alt - Johannstadt	98	2				97	2	2		
Neu - Äußere und Innere Neustadt	85	13	2	0		90	7	2	1	0
Neu/Pie - Leipziger Vorstadt, Pieschen	88	10	2			96	4	1		
Pie - Kaditz, Mickten, Trachau	90	6	3			90	7	2	0	0
KI - OA Klotzsche und nördl. Ortschaften	89	9	2			88	8	3	1	
Lo - OA Loschwitz und Schönfeld-Weißig	91	6	2			90	6	4	1	
BI - Blasewitz, Striesen	90	8	3	0		92	6	1		
BI - Tolkewitz, Seidnitz, Gruna	92	6	2		0	95	3	1	0	
Leu - OA Leuben	93	5	1	0		93	5	2		
Pro - Prohlis, Reick	94	5	1			91	8	1		
Pro - Niedersedlitz, Leubnitz, Strehlen	88	7	4	1		93	4	2		
PI - Südvorstadt, Zschernitz	96	4	1			96	3	1		
PI - Mockritz, Coschütz, Plauen	87	9	3			93	6	1		
Co - Cotta, Löbtau, Naußlitz, Dölzschen	90	8	2			93	5	2	0	
Co - Gorbitz	96	3	1			95	2	2	0	
Co - Briesnitz und westl. Ortschaften	89	10	1			86	10	4		

Frage 44/II	Personen im Haushalt										
	15-17 Jahre alt				18-24 Jahre alt						
	0	1	2	3	0	1	2	3	4	5	6
Angaben in Prozent gewichtet nach Haushalten											
insgesamt	95	5	0	0	86	11	2	0	0	0	0
Befragte ohne Partner											
insgesamt	96	4	0		84	13	2	0	0		
dar. Frauen	95	5	1		85	13	2	0	0		
Männer	97	3			83	14	3	0	0		
Rentner	99	1			99	1					
Erwerbstätige	95	4	0		87	12	1				
Alleinerziehende	64	33	3		95	5		0			
Befragte mit Partner											
insgesamt	94	6	0	0	88	10	2	0	0	0	
dar. beide Rentner	100				100	0					
erwerbstätig/nicht erwerbstätig	95	5	0		83	15	2	0			
beide erwerbstätig	88	11	1	0	83	14	3	0			
Paare mit Kindern <18 Jahre	74	25	1	0	88	11	1				
Paare ohne Kinder	100				88	9	3	0	0	0	
Haushaltsnettoeinkommen											
bis 700 EUR	99	1	0		64	29	5	1	1		0
bis 900 EUR	97	3			80	16	3				
bis 1 100 EUR	97	3			88	9	3				
bis 1 250 EUR	96	4			86	11	3	1			
bis 1 500 EUR	97	3			89	9	2	0		0	
bis 1 750 EUR	96	4	0		87	9	4	0	0		
bis 2 000 EUR	97	3	0		92	6	2	0			
bis 2 500 EUR	94	6	0		92	7	1	0		0	
über 2 500 EUR	89	11	1	0	84	14	2	0			
Haushaltsgröße											
1-Personen-Haushalt	100				90	10					
2-Personen-Haushalt	98	2	0		91	6	3				
3-Personen-Haushalt	83	17	0		68	27	3	2			
4-Personen-Haushalt	75	23	2		74	18	7	0	1		
5-Personen-Haushalt und größere	70	26	4	0	72	16	8	2	0	1	0
Gebiete											
Ortsamt - Stadtteile											
Alt - 26er Ring, Friedrichstadt	97	3			86	10	3	0	0		
Alt - Johannstadt	96	4			88	9	3	0			
Neu - Äußere und Innere Neustadt	97	3	0		82	13	4	1	0	0	
Neu/Pie - Leipziger Vorstadt, Pieschen	95	5	0		79	16	4	0		0	
Pie - Kaditz, Mickten, Trachau	95	5	0		87	11	1				
KI - OA Klotzsche und nördl. Ortschaften	93	6	0		87	11	2				
Lo - OA Loschwitz und Schönfeld-Weißig	94	5	0		91	7	1	0			
BI - Blasewitz, Striesen	95	4	0		88	10	2	0	0		
BI - Tolkewitz, Seidnitz, Gruna	94	6	0		90	9	1	0			
Leu - OA Leuben	94	5	0		91	7	1	0			
Pro - Prohlis, Reick	96	4		0	86	11	3	1			
Pro - Niedersedlitz, Leubnitz, Strehlen	95	5	0		87	11	2	0			
PI - Südvorstadt, Zschernitz	93	6	0		87	11	1				0
PI - Mockritz, Coschütz, Plauen	94	5	0		90	9	1		0		
Co - Cotta, Löbtau, Naußlitz, Dölzschen	93	6	0		78	16	4	1	0		
Co - Gorbitz	93	7			85	14	1				
Co - Briesnitz und westl. Ortschaften	93	7	1		86	13	1	0			

Frage 44/III	Personen im Haushalt									
	25-59 Jahre alt							60-64 Jahre alt		
	0	1	2	3	4	5	6	0	1	2
Angaben in Prozent gewichtet nach Haushalten										
insgesamt	44	28	28	1	0	0	0	87	10	4
Befragte ohne Partner										
insgesamt	45	51	3	0	0		0	93	7	0
dar. Frauen	54	43	3	0				92	8	
Männer	31	65	4	1	0		0	95	5	0
Rentner	93	7						85	15	
Erwerbstätige	11	87	2	0				98	2	0
Alleinerziehende	17	82	1					99	1	
Befragte mit Partner										
insgesamt	42	13	44	1	0	0	0	82	12	6
dar. beide Rentner	97	3	0		0		0	74	17	9
erwerbstäg/nicht erwerbstätig	14	24	61	1		0		78	15	7
beide erwerbstätig	5	9	83	2	0	0		94	4	2
Paare mit Kindern <18 Jahre	6	5	89	0			0	100	0	0
Paare ohne Kinder	52	16	31	1	0	0		76	16	8
Haushaltsnettoeinkommen										
bis 700 EUR	51	46	3	0				95	4	1
bis 900 EUR	52	44	5					91	9	0
bis 1 100 EUR	45	46	9	0				90	9	1
bis 1 250 EUR	51	34	15	1				87	11	2
bis 1 500 EUR	45	39	16	0				90	8	3
bis 1 750 EUR	53	30	17	0	0			82	11	7
bis 2 000 EUR	50	25	24	0				83	12	5
bis 2 500 EUR	45	19	35	1			0	83	13	5
über 2 500 EUR	18	16	64	2	0	0	0	86	9	5
Haushaltsgröße										
1-Personen-Haushalt	53	47						93	7	
2-Personen-Haushalt	54	20	27	0	0			77	15	8
3-Personen-Haushalt	9	19	67	5		0		96	3	1
4-Personen-Haushalt	3	4	91	2	0			98	1	0
5-Personen-Haushalt und größere	6	3	86	3	1	1	1	100		
Gebiete										
Ortsamt - Stadtteile										
Alt - 26er Ring, Friedrichstadt	62	22	15	0				87	11	3
Alt - Johannstadt	64	22	13	1				79	16	6
Neu - Äußere und Innere Neustadt	29	40	30	1		0	0	93	4	3
Neu/Pie - Leipziger Vorstadt, Pieschen	33	39	28	1				93	6	1
Pie - Kaditz, Mickten, Trachau	42	27	29	1	0			88	10	2
Kl - OA Klotzsche und nördl. Ortschaften	41	26	32	1	0	0		86	9	5
Lo - OA Loschwitz und Schönfeld-Weißig	42	25	31	2				82	12	6
Bl - Blasewitz, Striesen	42	29	28	0	0			90	8	2
Bl - Tolkewitz, Seidnitz, Gruna	52	25	22	0		0		84	12	4
Leu - OA Leuben	48	22	29	1				81	13	5
Pro - Prohlis, Reick	38	33	28	1	0			83	11	5
Pro - Niedersedlitz, Leubnitz, Strehlen	45	18	36	1			0	83	13	4
Pl - Südvorstadt, Zschernitz	58	22	20	1				84	11	4
Pl - Mockritz, Coschütz, Plauen	40	23	35	1	0			87	11	2
Co - Cotta, Löbtau, Naußlitz, Dölzschen	35	32	32	0				91	8	1
Co - Gorbitz	31	38	30	2				86	9	5
Co - Briesnitz und westl. Ortschaften	42	20	36	2				85	10	4

Frage 44/IV	Personen im Haushalt						
	65-74 Jahre alt			75 Jahre alt und älter			
	0	1	2	0	1	2	4
Angaben in Prozent gewichtet nach Haushalten							
insgesamt	78	14	8	87	9	4	0
Befragte ohne Partner							
insgesamt	86	14	0	86	14	0	
dar. Frauen	83	17	0	81	19	0	
Männer	91	9	0	94	6	0	
Rentner	59	40	0	61	39	0	
Erwerbstätige	100	0		100			
Alleinerziehende	100			100			
Befragte mit Partner							
insgesamt	74	13	13	88	6	6	0
dar. beide Rentner	30	31	39	67	15	18	0
erwerbstät/nicht erwerbstätig	93	7		99	1		
beide erwerbstätig	100	0		99	1		
Paare mit Kindern <18 Jahre	100	0	0	99	0		0
Paare ohne Kinder	66	17	17	85	7	8	
Haushaltsnettoeinkommen							
bis 700 EUR	93	6	0	92	7	1	
bis 900 EUR	83	17	0	91	9		
bis 1 100 EUR	87	12	0	84	15	1	
bis 1 250 EUR	82	17	1	83	15	1	
bis 1 500 EUR	75	20	5	86	12	2	
bis 1 750 EUR	73	16	12	87	8	5	
bis 2 000 EUR	68	16	16	81	11	8	
bis 2 500 EUR	68	16	16	86	7	7	0
über 2 500 EUR	88	7	4	96	2	2	
Haushaltsgröße							
1-Personen-Haushalt	82	18		82	18		
2-Personen-Haushalt	67	17	16	85	7	8	
3-Personen-Haushalt	97	1	2	99	1	0	
4-Personen-Haushalt	99	0	0	100	0		
5-Personen-Haushalt und größere	99		1	94	5		0
Gebiete							
Ortsamt - Stadtteile							
Alt - 26er Ring, Friedrichstadt	70	20	10	77	15	8	
Alt - Johannstadt	66	23	11	86	10	4	
Neu - Äußere und Innere Neustadt	88	8	4	94	5	1	
Neu/Pie - Leipziger Vorstadt, Pieschen	89	7	3	92	7	2	
Pie - Kaditz, Mickten, Trachau	77	13	10	88	8	5	
KI - OA Klotzsche und nördl. Ortschaften	81	11	8	82	12	6	
Lo - OA Loschwitz und Schönfeld-Weißig	75	18	7	84	14	2	
Bl - Blasewitz, Striesen	77	14	9	87	10	3	
Bl - Tolkewitz, Seidnitz, Gruna	73	16	11	83	12	5	
Leu - OA Leuben	72	17	10	90	6	4	
Pro - Prohlis, Reick	82	12	5	87	11	2	
Pro - Niedersedlitz, Leubnitz, Strehlen	76	19	5	86	7	8	0
PI - Südvorstadt, Zschernitz	69	23	8	82	14	4	
PI - Mockritz, Coschütz, Plauen	78	14	8	91	5	4	
Co - Cotta, Löbtau, Naußlitz, Dölzschen	87	8	6	90	9	1	
Co - Gorbitz	86	10	4	89	10	1	
Co - Briesnitz und westl. Ortschaften	79	13	8	82	8	10	

Frage 45	Bezug sozialer Leistungen durch den Haushalt									
	Kinder- geld	Wohn- geld, Las- ten- zusch.	Er- zieh.- geld	Sozial- geld oder Grund- siche- rung	Pfle- ge- geld	Ar- beits- losen- geld	ALG II mit Unter- kunfts- kosten	Aus- bild.- förde- rung, BAföG	Dres- den- Pass	keine der Leis- tun- gen
Angaben in Prozent										
insgesamt	30	6	4	2	1	6	8	5	2	58
Befragte ohne Partner										
insgesamt	17	9	1	2	1	5	11	5	3	65
Frauen	20	11	2	3	1	4	9	5	3	65
Männer	13	7	0	1	0	5	13	6	1	65
Rentner	2	12	0	4	1	1	1	0	1	85
Erwerbstätige	13	5	1	1		1	1	1	1	83
Alleinerziehende	94	20	11	6	1	5	29	3	18	5
Befragte mit Partner										
insgesamt	43	4	7	2	2	7	6	4	2	50
beide Rentner	1	0	0	1	3	1	0	0	0	95
erwerbstätig/nicht erwerbstätig	55	5	13	1	1	17	7	5	2	36
beide erwerbstätig	66	3	7	0	2	1	0	2	0	34
Paare mit Kindern <18 Jahre	99	7	20	2	2	5	8	4	3	3
Paare ohne Kinder	15	2	0	1	2	8	5	4	1	73
Haushaltsnettoeinkommen										
bis 700 EUR	29	21	0	5		6	29	15	7	22
bis 900 EUR	13	15	1	2	1	8	16	5	2	58
bis 1 100 EUR	14	9	2	4	2	8	10	4	4	78
bis 1 250 EUR	19	4	3	3	4	4	10	3	3	73
bis 1 500 EUR	18	5	5	3	1	5	7	4	4	75
bis 1 750 EUR	23	2	6	1	1	5	6	4	2	72
bis 2 000 EUR	27	4	8	1	3	6	4	3	1	68
bis 2 500 EUR	38	3	7	1	2	7	2	3	1	58
über 2 500 EUR	58	1	3	0	1	4	1	3	0	41
Haushaltsgröße										
1-Personen-Haushalt	6	8	0	2	1	4	8	4	1	76
2-Personen-Haushalt	15	3	1	1	2	7	6	4	2	72
3-Personen-Haushalt	85	6	12	2	1	7	10	7	4	13
4-Personen-Haushalt	97	8	17	4	2	6	10	7	4	6
5-Personen-Haushalt und größere	97	11	19	6	11	7	12	8	6	4
Gebiete										
Ortsamt - Stadtteile										
Alt - 26er Ring, Friedrichstadt	18	9	3	3	1	2	9	4	3	66
Alt - Johannstadt	18	7	1	2	1	6	4	5	3	68
Neu - Äußere und Innere Neustadt	34	12	7	2	1	5	9	6	3	52
Neu/Pie - Leipziger Vorstadt, Pieschen	32	8	5	4	1	6	15	9	3	52
Pie - Kaditz, Mickten, Trachau	32	5	4	1	2	8	13	3	2	55
KI - OA Klotzsche und nördl. Ortschaften	40	2	4	0	1	6	3	3	1	55
Lo - OA Loschwitz und Schönfeld-Weißig	30	4	5	0	2	4	4	2	1	62
Bl - Blasewitz, Striesen	31	4	3	2	2	4	4	5	1	63
Bl - Tolkewitz, Seidnitz, Gruna	26	5	5	1	1	5	6	2	2	64
Leu - OA Leuben	27	7	3	2	2	6	7	4	3	62
Pro - Prohlis, Reick	27	7	3	1	1	9	17	6	3	54
Pro - Niedersedlitz, Leubnitz, Strehlen	35	8	5	1	1	5	6	6	2	54
PI - Südvorstadt, Zschernitz	26	4	3	5	2	4	3	5	1	71
PI - Mockritz, Coschütz, Plauen	39	5	3	0	1	4	8	5	2	52
Co - Cotta, Löbtau, Naußlitz, Dölzschen	35	8	5	5	2	7	13	7	4	48
Co - Gorbitz	23	7	3	1	1	14	16	5	2	48
Co - Briesnitz und westl. Ortschaften	41	6	4	1	3	5	4	2	1	52

Frage 46/I	Einkommen aus hauptberuflicher Tätigkeit bzw. Lehrlingsentgelt (einschl. laufender Zahlungen und Zuschläge)									
		1 bis 700	701 bis 900	901 bis 1 100	1 101 bis 1 250	1 251 bis 1 500	1 501 bis 1 750	1 751 bis 2 000	2 001 bis 2 500	2 501 und mehr
	Angaben in Prozent gewichtet nach Haushalten	0								
EUR										
insgesamt	48	4	4	6	3	6	4	6	6	13
Befragte ohne Partner										
insgesamt	54	6	5	8	4	7	5	4	3	3
dar. Frauen	63	7	5	6	4	6	4	3	1	2
Männer	43	5	4	12	5	8	6	7	6	4
Rentner	99	0	0		0	0				
Erwerbstätige		8	10	19	8	18	13	12	8	4
Alleinerziehende	39	14	7	5	4	14	7	6	4	2
Befragte mit Partner										
insgesamt	39	2	3	4	3	6	4	7	9	23
dar. beide Rentner	98	1	1	0	0	0	0	0	0	
erwerbstäg/nicht erwerbstätig	8	5	4	13	5	16	9	12	13	15
beide erwerbstätig		1	2	2	2	7	3	10	16	57
Paare mit Kindern <18 Jahre	12	2	3	6	3	8	5	10	14	38
Paare ohne Kinder	52	3	2	3	2	5	3	6	7	16
Haushaltsnettoeinkommen										
bis 700 EUR	79	20								
bis 900 EUR	70	7	21							
bis 1 100 EUR	53	3	3	41						
bis 1 250 EUR	59	5	4	5	26					
bis 1 500 EUR	55	4	4	5	4	28				
bis 1 750 EUR	47	2	5	6	2	10	29			
bis 2 000 EUR	43	1	2	5	3	8	8	30		
bis 2 500 EUR	36	1	1	3	3	7	6	14	29	
über 2 500 EUR	11	1	1	0	1	3	2	5	12	64
Haushaltsgröße										
1-Personen-Haushalt	57	5	4	9	4	6	4	4	3	2
2-Personen-Haushalt	55	3	2	4	2	6	3	5	6	13
3-Personen-Haushalt	20	4	4	5	3	7	6	9	12	30
4-Personen-Haushalt	13	3	2	5	2	7	4	8	14	42
5-Personen-Haushalt und größere	20	3	8	4	1	7	3	11	9	35
Gebiete										
Ortsamt - Stadtteile										
Alt - 26er Ring, Friedrichstadt	66	6	1	4	3	5	3	4	3	5
Alt - Johannstadt	61	3	3	5	2	8	2	4	6	6
Neu - Äußere und Innere Neustadt	34	7	4	6	3	8	6	8	10	13
Neu/Pie - Leipziger Vorstadt, Pieschen	43	7	5	8	2	6	5	5	9	10
Pie - Kaditz, Mickten, Trachau	45	5	5	8	4	6	5	5	5	13
KI - OA Klotzsche und nördl. Ortschaften	43	2	4	4	3	7	2	7	9	18
Lo - OA Loschwitz und Schönfeld-Weißig	43	2	2	6	4	7	2	5	7	22
BI - Blasewitz, Striesen	38	5	3	7	4	7	7	8	7	15
BI - Tolkewitz, Seidnitz, Gruna	52	2	3	7	4	6	3	4	6	12
Leu - OA Leuben	54	1	2	7	3	7	4	4	6	12
Pro - Prohlis, Reick	52	6	4	5	5	6	2	4	4	11
Pro - Niedersedlitz, Leubnitz, Strehlen	47	3	4	3	3	6	5	6	5	19
PI - Südvorstadt, Zschertnitz	61	2	3	5	2	5	6	3	3	9
PI - Mockritz, Coschütz, Plauen	42	1	4	5	4	7	4	9	5	19
Co - Cotta, Löbtau, Naußlitz, Dölzschen	43	7	4	9	4	6	6	6	5	10
Co - Gorbitz	51	2	5	9	4	6	4	5	5	9
Co - Briesnitz und westl. Ortschaften	35	10	6	5	0	5	4	10	8	19

Frage 46/II	Arbeitseinkommen aus nebenberuflicher Tätigkeit						
	0	1 bis 125	126 bis 250	251 bis 500	501 bis 750	751 bis 1 000	1 001 und mehr
	Angaben in Prozent gewichtet nach Haushalten						
	EUR						
insgesamt	94	2	2	2	0	0	0
Befragte ohne Partner							
insgesamt	94	2	2	2	0	0	
dar. Frauen	95	2	1	2	0	0	
Männer	94	2	2	2	0	0	
Rentner	98		1	1			
Erwerbstätige	96	1	0	2	0	0	
Alleinerziehende	96	2	0	1			
Befragte mit Partner							
insgesamt	93	2	2	2	0	0	0
dar. beide Rentner	97	0	0	1	1		
erwerbstät/nicht erwerbstätig	87	5	4	3	1		0
beide erwerbstätig	94	2	1	2	0	0	0
Paare mit Kindern <18 Jahre	93	2	1	2	0	1	0
Paare ohne Kinder	93	2	2	2	0	0	0
Haushaltsnettoeinkommen							
bis 700 EUR	88	5	1	5	1		
bis 900 EUR	95	2	2	1	0		
bis 1 100 EUR	97	1	1	1		0	
bis 1 250 EUR	94	1	1	3		0	
bis 1 500 EUR	94	2	2	2	0		
bis 1 750 EUR	92	3	3	2			
bis 2 000 EUR	95	2	1	2	0	0	
bis 2 500 EUR	93	2	1	2	0	1	
über 2 500 EUR	93	1	1	2	1	1	1
Haushaltsgröße							
1-Personen-Haushalt	94	2	2	2	0	0	
2-Personen-Haushalt	94	2	2	2	0	0	0
3-Personen-Haushalt	91	3	2	2	1	1	0
4-Personen-Haushalt	94	1	1	2	0	0	1
5-Personen-Haushalt und größere	91	2	2	4		0	
Gebiete							
Ortsamt - Stadtteile							
Alt - 26er Ring, Friedrichstadt	95	1	1	2			
Alt - Johannstadt	98	1	1	0			
Neu - Äußere und Innere Neustadt	90	3	4	2	0	1	0
Neu/Pie - Leipziger Vorstadt, Pieschen	91	4	3	2	0		0
Pie - Kaditz, Mickten, Trachau	95	1	1	2		0	0
KI - OA Klotzsche und nördl. Ortschaften	94	1	2	3	0		
Lo - OA Loschwitz und Schönfeld-Weißig	94	2	1	1	0	1	0
Bl - Blasewitz, Striesen	95	2	1	1	0		
Bl - Tolkewitz, Seidnitz, Gruna	96	1	1	1		0	
Leu - OA Leuben	94	1	1	3	0		0
Pro - Prohlis, Reick	95	1	1	1	0	0	0
Pro - Niedersedlitz, Leubnitz, Strehlen	96	1	2	1	1		
PI - Südvorstadt, Zschertnitz	93	2	1	5			
PI - Mockritz, Coschütz, Plauen	89	3	2	4		2	0
Co - Cotta, Löbtau, Naußlitz, Dölzschen	92	3	1	3		0	0
Co - Gorbitz	93	1	3	2	2		
Co - Briesnitz und westl. Ortschaften	95	2	0	1	1		

Frage 46/III	Arbeitslosengeld, ALGII, Erziehungsgeld, Vorruhestands-/ Altersübergangsgeld, Rente, Pension, Wohngeld, Grundsicherung, soziale Zuschüsse, BAföG, Wehrsold, Stipendien						
	0	1 bis 125	126 bis 250	251 bis 500	501 bis 750	751 bis 1 000	1 001 und mehr
	Angaben in Prozent gewichtet nach Haushalten						
	EUR						
insgesamt	49	2	1	6	9	8	25
Befragte ohne Partner							
insgesamt	48	2	2	6	13	11	19
dar. Frauen	40	2	2	5	13	15	23
Männer	58	1	1	8	13	5	14
Rentner	7	0		2	13	24	54
Erwerbstätige	92	2	1	1	1	1	2
Alleinerziehende	54	4	5	5	13	14	6
Befragte mit Partner							
insgesamt	52	1	1	6	6	5	29
dar. beide Rentner	10	0		0	2	3	85
erwerbstätig/nicht erwerbstätig	45	3	4	13	13	13	9
beide erwerbstätig	91	1	1	5	2	0	0
Paare mit Kindern <18 Jahre	73	2	2	10	5	3	6
Paare ohne Kinder	42	1	1	4	6	6	40
Haushaltsnettoeinkommen							
bis 700 EUR	36	2	4	20	38		
bis 900 EUR	31	3	2	5	25	35	
bis 1 100 EUR	55	2	1	2	6	23	11
bis 1 250 EUR	41	2	0	4	3	8	43
bis 1 500 EUR	43	2	1	4	4	4	41
bis 1 750 EUR	45	1	2	5	4	2	41
bis 2 000 EUR	50	1	1	4	5	3	35
bis 2 500 EUR	52	1	1	5	4	5	32
über 2 500 EUR	75	0	1	4	3	3	14
Haushaltsgröße							
1-Personen-Haushalt	47	1	1	5	13	10	22
2-Personen-Haushalt	39	1	1	4	6	7	41
3-Personen-Haushalt	66	3	2	9	6	6	9
4-Personen-Haushalt	72	2	3	8	5	3	7
5-Personen-Haushalt und größere	63	1	3	12	5	6	9
Gebiete							
Ortsamt - Stadtteile							
Alt - 26er Ring, Friedrichstadt	35	1	2	3	12	12	34
Alt - Johannstadt	38	1	2	4	9	14	33
Neu - Äußere und Innere Neustadt	64	2	2	8	6	5	12
Neu/Pie - Leipziger Vorstadt, Pieschen	50	2	1	11	13	8	15
Pie - Kaditz, Mickten, Trachau	50		1	8	9	5	26
KI - OA Klotzsche und nördl. Ortschaften	52	1	2	2	6	10	27
Lo - OA Loschwitz und Schönfeld-Weißig	55	1	1	4	8	5	26
Bl - Blasewitz, Striesen	59	1	1	2	5	5	26
Bl - Tolkewitz, Seidnitz, Gruna	45	2	1	4	6	7	35
Leu - OA Leuben	45	0	1	4	11	11	27
Pro - Prohlis, Reick	40	3	1	9	15	12	20
Pro - Niedersedlitz, Leubnitz, Strehlen	48	1	0	6	9	12	23
Pl - Südvorstadt, Zschernitz	45	2	1	4	7	8	33
Pl - Mockritz, Coschütz, Plauen	56	2	1	5	11	6	20
Co - Cotta, Löbtau, Naußlitz, Dölzschen	50	1	3	8	13	6	18
Co - Gorbitz	46	1	4	9	14	8	17
Co - Briesnitz und westl. Ortschaften	58	3		5	6	5	24

Frage 46/IV	andere regelmäßige Zahlungen (Unterhalt, Guthabenzinsen, Einkünfte aus Vermietung und Verpachtung u. a.)						
	0	1 bis 125	126 bis 250	251 bis 500	501 bis 750	751 bis 1 000	1 001 und mehr
	Angaben in Prozent gewichtet nach Haushalten						
	EUR						
insgesamt	89	3	3	3	1	1	1
Befragte ohne Partner							
insgesamt	89	2	3	3	1	1	0
dar. Frauen	88	2	4	4	1	0	0
Männer	92	3	2	2	1	1	0
Rentner	96	1	1	1			
Erwerbstätige	91	3	2	2	1	0	0
Alleinerziehende	38	11	22	19	5	3	3
Befragte mit Partner							
insgesamt	89	3	3	4	1	0	1
dar. beide Rentner	90	4	2	2	1	0	1
erwerbstätig/nicht erwerbstätig	85	2	5	6	1	1	1
beide erwerbstätig	92	2	2	3	0	0	0
Paare mit Kindern <18 Jahre	88	2	3	5	1	0	1
Paare ohne Kinder	89	3	2	3	1	1	1
Haushaltsnettoeinkommen							
bis 700 EUR	85	3	4	7	2		
bis 900 EUR	91	3	4	1	1	0	
bis 1 100 EUR	93	0	4	3		0	0
bis 1 250 EUR	92	2	2	2		1	0
bis 1 500 EUR	90	3	2	3	1	1	0
bis 1 750 EUR	86	4	3	4	1	0	1
bis 2 000 EUR	91	2	3	2	1	1	0
bis 2 500 EUR	86	5	4	4	1	0	0
über 2 500 EUR	85	2	3	5	1	1	2
Haushaltsgröße							
1-Personen-Haushalt	93	2	1	2	1	0	0
2-Personen-Haushalt	86	3	4	4	1	1	1
3-Personen-Haushalt	84	3	4	5	1	1	1
4-Personen-Haushalt	86	3	3	4	1	1	2
5-Personen-Haushalt und größere	80	4	3	8	4	1	0
Gebiete							
Ortsamt - Stadtteile							
Alt - 26er Ring, Friedrichstadt	90	4	3	3	0		
Alt - Johannstadt	92	1	2	3	1	1	0
Neu - Äußere und Innere Neustadt	86	3	2	5	1	0	2
Neu/Pie - Leipziger Vorstadt, Pieschen	84	5	4	4	2	0	0
Pie - Kaditz, Mickten, Trachau	92	2	2	2		2	
KI - OA Klotzsche und nördl. Ortschaften	90	2	3	2	2	0	1
Lo - OA Loschwitz und Schönfeld-Weißig	89	1	5	3	1	0	1
Bl - Blasewitz, Striesen	89	3	2	3	1	2	1
Bl - Tolkewitz, Seidnitz, Gruna	92	2	2	3	1	0	
Leu - OA Leuben	90	2	3	3	0	0	1
Pro - Prohlis, Reick	89	4	3	3	1		
Pro - Niedersedlitz, Leubnitz, Strehlen	89	4	2	3	0	0	1
PI - Südvorstadt, Zschertnitz	86	2	3	4	3	0	1
PI - Mockritz, Coschütz, Plauen	86	4	4	4	1	1	0
Co - Cotta, Löbtau, Naußlitz, Dölzschen	88	2	4	3	1	1	1
Co - Gorbitz	94	1	1	2	0	0	1
Co - Briesnitz und westl. Ortschaften	90	1	1	6	1		0

Frage 46/V	Kindergeld						
		1 bis 125	126 bis 250	251 bis 500	501 bis 750	751 bis 1 000	1 001 und mehr
	0						
Angaben in Prozent gewichtet nach Haushalten							
EUR							
insgesamt	74	0	16	9	0	0	0
Befragte ohne Partner							
insgesamt	85	0	10	4	0		
dar. Frauen	82	0	12	6	0		
Männer	90	1	8	2	0		
Rentner	99	0	1				
Erwerbstätige	89		8	3	0		
Alleinerziehende	11		53	35	1		
Befragte mit Partner							
insgesamt	63	0	21	15	0	0	0
dar. beide Rentner	99	0	0	0			
erwerbstät/nicht erwerbstätig	50	0	28	20	1	0	
beide erwerbstätig	40	0	32	27	1	0	
Paare mit Kindern <18 Jahre	9	0	46	43	1	1	0
Paare ohne Kinder	88	0	10	2	0		
Haushaltsnettoeinkommen							
bis 700 EUR	77	2	21	1			
bis 900 EUR	87		10	2			
bis 1 100 EUR	91		8	1			
bis 1 250 EUR	85	0	8	6			
bis 1 500 EUR	85	0	10	5			
bis 1 750 EUR	79	0	13	7	0		
bis 2 000 EUR	77		14	9	0		
bis 2 500 EUR	65	0	21	13	0	0	
über 2 500 EUR	47	0	27	24	1	0	0
Haushaltsgröße							
1-Personen-Haushalt	95	0	5	0			
2-Personen-Haushalt	87	0	12	1			
3-Personen-Haushalt	22	1	65	12	0		0
4-Personen-Haushalt	11	0	11	77	0	0	
5-Personen-Haushalt und größere	10		3	66	16	4	
Gebiete							
Ortsamt - Stadtteile							
Alt - 26er Ring, Friedrichstadt	84	0	11	5			
Alt - Johannstadt	85		10	5			
Neu - Äußere und Innere Neustadt	71	0	17	10	1	0	
Neu/Pie - Leipziger Vorstadt, Pieschen	71	1	20	7	0		
Pie - Kaditz, Mickten, Trachau	72		18	9	0	1	
KI - OA Klotzsche und nördl. Ortschaften	66		17	16	1	1	
Lo - OA Loschwitz und Schönfeld-Weißig	74	1	13	11	0		0
Bl - Blasewitz, Striesen	74	0	17	9	0		
Bl - Tolkewitz, Seidnitz, Gruna	76	1	16	7			
Leu - OA Leuben	78	1	13	9			
Pro - Prohlis, Reick	77	0	15	8	0		
Pro - Niedersedlitz, Leubnitz, Strehlen	69		17	14			
PI - Südvorstadt, Zschertnitz	80		13	7	0		
PI - Mockritz, Coschütz, Plauen	66		22	12			
Co - Cotta, Löbtau, Naußlitz, Dölzschen	71		19	10	0	0	
Co - Gorbitz	79		11	9	1		
Co - Briesnitz und westl. Ortschaften	63	1	20	17			

Frage 46/VI	Haushalts-Netto-Gesamteinkommen im April 2005								
	1 bis 700	701 bis 900	901 bis 1 100	1 101 bis 1 250	1 251 bis 1 500	1 501 bis 1 750	1 751 bis 2 000	2 001 bis 2 500	2 501 und mehr
	Angaben in Prozent gewichtet nach Haushalten								
	EUR								
insgesamt	10	8	9	7	12	9	10	14	21
Befragte ohne Partner									
insgesamt	18	14	15	11	15	9	6	5	5
dar. Frauen	17	17	18	13	14	8	6	3	4
Männer	20	10	12	9	16	11	7	7	7
Rentner	10	19	18	20	20	9	3	1	1
Erwerbstätige	6	7	19	7	18	14	13	10	7
Alleinerziehende	3	9	15	11	21	13	9	11	8
Befragte mit Partner									
insgesamt	2	1	3	4	8	9	14	22	37
dar. beide Rentner	1	0	2	2	10	15	25	32	13
erwerbstätig/nicht erwerbstätig	3	1	2	5	10	10	12	23	35
beide erwerbstätig	0	1	1	2	2	3	7	17	67
Paare mit Kindern <18 Jahre	1	0	1	3	6	6	10	22	52
Paare ohne Kinder	2	2	4	4	9	10	17	23	30
Haushaltsnettoeinkommen									
bis 700 EUR	100								
bis 900 EUR		100							
bis 1 100 EUR			100						
bis 1 250 EUR				100					
bis 1 500 EUR					100				
bis 1 750 EUR						100			
bis 2 000 EUR							100		
bis 2 500 EUR								100	
über 2 500 EUR									100
Haushaltsgröße									
1-Personen-Haushalt	19	15	17	12	15	9	6	4	3
2-Personen-Haushalt	2	3	5	4	10	11	18	23	24
3-Personen-Haushalt	2	1	2	4	8	6	9	21	45
4-Personen-Haushalt	1	1	1	2	2	6	10	15	61
5-Personen-Haushalt und größere	2		1	8	5	3	4	22	56
Gebiete									
Ortsamt - Stadtteile									
Alt - 26er Ring, Friedrichstadt	16	13	9	9	13	7	10	15	9
Alt - Johannstadt	11	12	8	7	15	12	8	14	13
Neu - Äußere und Innere Neustadt	11	7	7	7	8	11	13	13	22
Neu/Pie - Leipziger Vorstadt, Pieschen	14	12	12	6	12	9	8	13	14
Pie - Kaditz, Mickten, Trachau	8	7	9	9	13	9	14	13	18
KI - OA Klotzsche und nördl. Ortschaften	4	6	7	5	12	7	7	18	33
Lo - OA Loschwitz und Schönfeld-Weißig	1	7	10	7	10	7	11	10	36
BI - Blasewitz, Striesen	6	6	9	5	14	9	11	14	25
BI - Tolkewitz, Seidnitz, Gruna	7	7	10	8	13	10	10	17	19
Leu - OA Leuben	6	7	15	10	11	9	10	13	19
Pro - Prohlis, Reick	15	15	6	8	13	7	9	10	17
Pro - Niedersedlitz, Leubnitz, Strehlen	8	5	11	6	10	8	8	16	29
PI - Südvorstadt, Zschernitz	15	9	3	9	9	13	9	14	19
PI - Mockritz, Coschütz, Plauen	5	7	10	6	10	8	12	16	26
Co - Cotta, Löbtau, Naußlitz, Dölzschen	14	8	9	9	12	9	11	11	17
Co - Gorbitz	18	7	14	7	6	7	13	10	16
Co - Briesnitz und westl. Ortschaften	12	1	5	7	8	8	12	15	31

Frage 46/VII	Einkommen aus ... (Median in EUR)					Median	Mittelwert
	haupt- berufl. Tätigkeit usw.	neben- berufl. Tätigkeit usw.	Renten, Transfer- eink. u. ä.	anderen regel- mäßigen Zahlung.	Kinder- geld	Haushalts- Netto- Gesamt- einkommen	
Median und Mittelwert (arithm. Mittel) nur Fälle über 0 EUR gewichtet nach Haushalten							
insgesamt	1 679	200	987	251	154	1 623	1 857
Befragte ohne Partner							
insgesamt	1 246	171	829	250	154	1 129	1 278
Frauen	1 164	200	891	250	154	1 084	1 207
Männer	1 360	165	700	250	154	1 250	1 368
Rentner	1 200	301	1 111	221	154	1 119	1 134
Erwerbstätige	1 330	300	483	226	154	1 450	1 535
Alleinerziehende	1 300	138	715	222	154	1 401	1 548
Befragte mit Partner							
insgesamt	2 100	250	1 337	270	154	2 200	2 432
beide Rentner	1 052	300	1 910	208	154	2 000	2 008
erwerbstätig/nicht erwerbstätig	1 596	174	641	270	154	2 166	2 310
beide erwerbstätig	2 685	268	305	286	154	2 891	3 082
Paare mit Kindern <18 Jahre	2 322	300	508	294	181	2 554	2 763
Paare ohne Kinder	2 000	200	1 573	250	154	2 060	2 273
Haushaltsnettoeinkommen							
bis 700 EUR	500	193	530	270	154	584	558
bis 900 EUR	800	165	758	200	154	800	804
bis 1 100 EUR	1 000	186	954	250	154	1 000	1 005
bis 1 250 EUR	1 162	318	1 130	230	154	1 195	1 182
bis 1 500 EUR	1 300	185	1 333	240	154	1 400	1 396
bis 1 750 EUR	1 550	197	1 545	223	154	1 642	1 638
bis 2 000 EUR	1 767	193	1 800	236	154	1 900	1 888
bis 2 500 EUR	2 000	300	2 026	208	154	2 235	2 247
über 2 500 EUR	2 968	300	1 122	342	158	3 179	3 542
Haushaltsgröße							
1-Personen-Haushalt	1 200	184	897	242	154	1 097	1 185
2-Personen-Haushalt	1 802	200	1 564	235	154	2 000	2 153
3-Personen-Haushalt	2 100	221	660	256	154	2 400	2 544
4-Personen-Haushalt	2 500	302	591	300	308	2 800	2 957
5-Personen-Haushalt und größere	2 195	324	645	300	462	2 686	2 932
Gebiete							
Ortsamt - Stadtteile							
Alt - 26er Ring, Friedrichstadt	1 374	250	1 185	196	154	1 360	1 474
Alt - Johannstadt	1 500	177	1 192	312	154	1 500	1 601
Neu - Äußere und Innere Neustadt	1 700	200	710	300	154	1 711	2 023
Neu/Pie - Leipziger Vorstadt, Pieschen	1 551	150	708	209	154	1 402	1 585
Pie - Kaditz, Mickten, Trachau	1 500	270	1 080	268	154	1 604	1 827
Kl - OA Klotzsche und nördl. Ortschaften	2 000	294	1 189	296	300	2 053	2 231
Lo - OA Loschwitz und Schönfeld-Weißig	2 100	264	1 126	250	155	1 999	2 302
Bl - Blasewitz, Striesen	1 693	108	1 170	270	154	1 756	1 977
Bl - Tolkewitz, Seidnitz, Gruna	1 602	194	1 340	268	154	1 650	1 836
Leu - OA Leuben	1 693	300	1 000	252	154	1 550	1 783
Pro - Prohlis, Reick	1 400	269	786	200	154	1 363	1 627
Pro - Niedersedlitz, Leubnitz, Strehlen	2 000	198	972	210	154	1 854	2 026
Pl - Südvorstadt, Zschernitz	1 574	285	1 122	270	154	1 599	1 775
Pl - Mockritz, Coschütz, Plauen	1 846	289	936	227	154	1 800	2 023
Co - Cotta, Löbtau, Naußlitz, Dölzschen	1 489	200	741	231	154	1 495	1 771
Co - Gorbitz	1 448	227	720	251	160	1 375	1 577
Co - Briesnitz und westl. Ortschaften	1 900	311	1 110	300	154	1 955	2 205

Frage 47/I	Vorschläge, Anregungen und Wünsche
	Eintragung vorhanden
Angaben in Prozent	
insgesamt	19
Frauen	19
Männer	18
Lebensweise	
mit Partner	19
ledig ohne Partner	18
sonstige ohne Partner	17
mit Kinde(ern) im Haushalt	22
Altersgruppe	
16 bis 24 Jahre	19
25 bis 34 Jahre	20
35 bis 44 Jahre	20
45 bis 54 Jahre	17
55 bis 64 Jahre	16
65 bis 74 Jahre	19
75 Jahre und älter	17
Stellung in Erwerbsleben	
Erwerbstätige	18
Schüler/Auszubildende/Studenten	20
Arbeitslose/-suchende	23
Nichterwerbspersonen	19
Haushaltseinkommen	
bis 700 EUR	22
bis 900 EUR	22
bis 1 100 EUR	17
bis 1 250 EUR	20
bis 1 500 EUR	19
bis 1 750 EUR	22
bis 2 000 EUR	22
bis 2 500 EUR	22
über 2 500 EUR	20
Haushaltsgröße	
1-Personen-Haushalt	18
2-Personen-Haushalt	18
3-Personen-Haushalt	18
4-Personen-Haushalt	23
5-Personen-Haushalt und größere	27
Gebiet	
Ortsamt - Stadtteile	
Alt - 26er Ring, Friedrichstadt	18
Alt - Johannstadt	21
Neu - Äußere und Innere Neustadt	25
Neu/Pie - Leipziger Vorstadt, Pieschen	22
Pie - Kaditz, Mickten, Trachau	14
KI - OA Klotzsche und nördl. Ortschaften	16
Lo - OA Loschwitz und Schönfeld-Weißig	18
Bl - Blasewitz, Striesen	19
Bl - Tolkewitz, Seidnitz, Gruna	21
Leu - OA Leuben	15
Pro - Prohlis, Reick	16
Pro - Niedersedlitz, Leubnitz, Strehlen	15
PI - Südvorstadt, Zschernitz	22
PI - Mockritz, Coschütz, Plauen	21
Co - Cotta, Löbtau, Naußlitz, Dölzschen	18
Co - Gorbitz	17
Co - Briesnitz und westl. Ortschaften	19

Frage 47/II	Vorschläge, Anregungen und Wünsche				
	Verkehr	Bauen/ Wohnen	Ordnung/ Sicherheit	Politik allgemein	Verwaltung
Angaben in Prozent					
insgesamt	27	25	17	17	15
Frauen	24	27	19	16	13
Männer	31	23	15	19	18
Lebensweise					
mit Partner	29	24	19	16	14
ledig ohne Partner	25	29	15	19	21
sonstige ohne Partner	20	28	15	23	10
mit Kinde(ern) im Haushalt	26	29	21	12	15
Altersgruppe					
16 bis 24 Jahre	14	23	14	12	26
25 bis 34 Jahre	33	21	22	11	23
35 bis 44 Jahre	31	31	22	16	15
45 bis 54 Jahre	30	20	17	16	18
55 bis 64 Jahre	20	26	15	27	8
65 bis 74 Jahre	31	27	15	22	10
75 Jahre und älter	14	29	11	16	2
Stellung in Erwerbsleben					
Erwerbstätige	35	26	25	12	15
Schüler/Auszubildende/Studenten	21	18	8	10	34
Arbeitslose/-suchende	17	23	15	28	15
Nichterwerbspersonen	26	26	15	21	8
Haushaltseinkommen					
bis 700 EUR	20	40	9	37	9
bis 900 EUR	37	35	15	16	14
bis 1 100 EUR	12	34	30	16	7
bis 1 250 EUR	14	28	12	14	8
bis 1 500 EUR	31	27	17	28	18
bis 1 750 EUR	30	27	21	16	10
bis 2 000 EUR	27	18	26	17	11
bis 2 500 EUR	29	28	13	15	11
über 2 500 EUR	37	23	22	12	20
Haushaltsgröße					
1-Personen-Haushalt	26	31	17	22	10
2-Personen-Haushalt	31	21	17	18	15
3-Personen-Haushalt	21	26	17	11	15
4-Personen-Haushalt	27	25	19	15	21
5-Personen-Haushalt und größere	21	25	19	12	30
Gebiet					
Ortsamt - Stadtteile					
Alt - 26er Ring, Friedrichstadt	25	39	21	8	5
Alt - Johannstadt	15	27	17	15	19
Neu - Äußere und Innere Neustadt	40	33	28	10	22
Neu/Pie - Leipziger Vorstadt, Pieschen	34	20	37	10	11
Pie - Kaditz, Mickten, Trachau	22	24	27	21	17
KI - OA Klotzsche und nördl. Ortschaften	23	17	7	14	35
Lo - OA Loschwitz und Schönfeld-Weißig	35	19	6	25	13
Bl - Blasewitz, Striesen	39	23	20	9	9
Bl - Tolkewitz, Seidnitz, Gruna	14	32	8	30	11
Leu - OA Leuben	15	33	13	16	14
Pro - Prohlis, Reick	19	21	11	31	12
Pro - Niedersedlitz, Leubnitz, Strehlen	35	21	14	14	7
Pl - Südvorstadt, Zschernitz	25	36	11	18	16
Pl - Mockritz, Coschütz, Plauen	31	12	22	8	23
Co - Cotta, Löbtau, Naußlitz, Dölzschen	42	15	24	26	18
Co - Gorbitz	8	27	9	20	15
Co - Briesnitz und westl. Ortschaften	18	22	14	23	12

Frage 47/III	Vorschläge, Anregungen und Wünsche				
	Soziales/ Kinder	Umwelt	Freizeit/ Einkauf	Wirtschaft/ Arbeit	Sonstiges
Angaben in Prozent					
insgesamt	13	12	5	4	14
Frauen	13	11	6	5	15
Männer	13	13	5	4	14
Lebensweise					
mit Partner	14	12	6	3	13
ledig ohne Partner	17	10	4	7	17
sonstige ohne Partner	5	8	4	9	17
mit Kinde(ern) im Haushalt	26	13	5	5	8
Altersgruppe					
16 bis 24 Jahre	22	4	5	7	14
25 bis 34 Jahre	23	10	6	4	11
35 bis 44 Jahre	16	17	6	4	12
45 bis 54 Jahre	12	14	5	7	15
55 bis 64 Jahre	9	11	3	7	17
65 bis 74 Jahre	4	9	7	1	16
75 Jahre und älter	3	14	3	2	23
Stellung in Erwerbsleben					
Erwerbstätige	17	16	5	3	12
Schüler/Auszubildende/Studenten	16	4	3	4	14
Arbeitslose/-suchende	16	9	5	18	14
Nichterwerbspersonen	8	11	5	2	17
Haushaltseinkommen					
bis 700 EUR	13	9	6	8	11
bis 900 EUR	12	7	2	6	16
bis 1 100 EUR	12	9		9	12
bis 1 250 EUR	10	9	4	13	16
bis 1 500 EUR	10	12	4	3	16
bis 1 750 EUR	11	12	6	5	12
bis 2 000 EUR	18	12	6	7	8
bis 2 500 EUR	12	12	9	2	19
über 2 500 EUR	16	14	7	2	9
Haushaltsgröße					
1-Personen-Haushalt	8	13	5	6	16
2-Personen-Haushalt	7	11	6	3	16
3-Personen-Haushalt	29	14	6	4	11
4-Personen-Haushalt	22	8	4	6	11
5-Personen-Haushalt und größere	21	11		4	12
Gebiet					
Ortsamt - Stadtteile					
Alt - 26er Ring, Friedrichstadt	19	12	7	2	21
Alt - Johannstadt	11	7	9	4	12
Neu - Äußere und Innere Neustadt	10	12	6	4	12
Neu/Pie - Leipziger Vorstadt, Pieschen	15	17	4	8	10
Pie - Kaditz, Mickten, Trachau	8	14	8	4	2
KI - OA Klotzsche und nördl. Ortschaften	20	14	9	2	16
Lo - OA Loschwitz und Schönfeld-Weißig	5	4	10	6	16
Bl - Blasewitz, Striesen	16	14	4	5	15
Bl - Tolkewitz, Seidnitz, Gruna	4	12	1	4	14
Leu - OA Leuben	16	9	7	3	18
Pro - Prohlis, Reick	17	13	2	1	26
Pro - Niedersedlitz, Leubnitz, Strehlen	6	12		7	15
PI - Südvorstadt, Zschertnitz	5	9		5	16
PI - Mockritz, Coschütz, Plauen	8	12	4	4	10
Co - Cotta, Löbtau, Naußlitz, Dölzschen	25	17	9	4	8
Co - Gorbitz	11	7	2	10	16
Co - Briesnitz und westl. Ortschaften	31	7	10	3	17

3.2 Angaben zum Antwortumfang – haushaltbezogene Fragen

- geordnet nach Fragenummer, Unterfragen bezeichnet wie in den Tabellen zum Inhalt
- Angaben zur Anzahl gültiger Werte

Fragen zum Haushalt/I	Frage								
	2	12a	12b	13a	13b	14	15	16	17a
Anzahl gültiger Antworten									
insgesamt	5 773	5 667	5 377	5 744	4 979	5 623	5 640	5 656	5 698
Befragte ohne Partner									
insgesamt	1 472	1 438	1 375	1 468	1 262	1 415	1 438	1 448	1 453
dar. Frauen	858	838	798	857	717	821	835	844	844
Männer	614	600	577	611	545	594	603	604	609
Rentner	357	345	327	357	289	347	348	351	352
Erwerbstätige	396	391	380	395	353	382	388	394	394
Alleinerziehende	129	126	124	129	113	123	126	127	127
Befragte mit Partner									
insgesamt	3 966	3 910	3 695	3 945	3 449	3 893	3 881	3 893	3 918
dar. beide Rentner	1 066	1 041	984	1 065	898	1 048	1 044	1 045	1 049
erwerbstät/nicht erwerbstätig	442	438	409	442	396	437	431	436	437
beide erwerbstätig	949	942	899	941	851	935	935	933	945
Paare mit Kindern <18 Jahre	993	983	924	986	883	973	978	973	985
Paare ohne Kinder	2 973	2 927	2 771	2 959	2 566	2 920	2 903	2 920	2 933
Haushaltsnettoeinkommen									
bis 700 EUR	250	246	229	249	217	235	247	247	247
bis 900 EUR	214	213	206	214	192	209	211	213	212
bis 1 100 EUR	252	246	242	252	214	242	244	250	251
bis 1 250 EUR	226	224	218	225	198	219	222	223	223
bis 1 500 EUR	413	400	380	412	357	400	398	403	408
bis 1 750 EUR	391	385	368	389	348	386	384	389	389
bis 2 000 EUR	532	525	503	529	462	522	522	521	520
bis 2 500 EUR	770	762	728	766	693	761	763	764	769
über 2 500 EUR	1 236	1 226	1 149	1 226	1 107	1 226	1 219	1 217	1 228
Haushaltsgröße									
1-Personen-Haushalt	1 218	1 191	1 134	1 215	1 018	1 175	1 191	1 204	1 206
2-Personen-Haushalt	2 769	2 721	2 587	2 756	2 401	2 705	2 705	2 721	2 726
3-Personen-Haushalt	976	958	919	971	867	955	961	955	965
4-Personen-Haushalt	560	557	513	556	488	546	550	540	557
5-Personen-Haushalt und größere	132	130	118	131	112	130	129	128	131
Gebiete									
Ortsamt - Stadtteile									
Alt - 26er Ring, Friedrichstadt	339	335	304	339	297	330	332	335	331
Alt - Johannstadt	248	246	199	246	206	242	242	245	245
Neu - Äußere und Innere Neustadt	360	356	348	355	313	345	352	354	357
Neu/Pie - Leipziger Vorstadt, Pieschen	478	467	463	477	427	462	464	470	472
Pie - Kaditz, Mickten, Trachau	327	323	315	323	284	322	319	319	322
KI - OA Klotzsche und nördl. Ortschaften	316	303	273	313	241	309	307	304	311
Lo - OA Loschwitz und Schönfeld-Weißig	304	296	274	300	250	301	295	300	302
BI - Blasewitz, Striesen	521	511	509	519	469	508	514	513	516
BI - Tolkewitz, Seidnitz, Gruna	441	433	428	441	392	434	432	434	439
Leu - OA Leuben	416	409	392	415	349	405	408	404	412
Pro - Prohlis, Reick	371	365	340	370	333	361	362	363	361
Pro - Niedersedlitz, Leubnitz, Strehlen	293	286	268	292	248	288	284	283	288
PI - Südvorstadt, Zschernitz	263	259	238	263	223	257	261	258	262
PI - Mockritz, Coschütz, Plauen	259	257	248	259	223	254	256	258	256
Co - Cotta, Löbtau, Naußlitz, Dölzschen	419	408	391	418	369	396	405	410	412
Co - Gorbitz	210	208	198	210	192	206	204	203	207
Co - Briesnitz und westl. Ortschaften	208	205	189	204	163	203	203	203	205

Fragen zum Haushalt/II	Frage								
	17b	17c	17d	17e	17f	17g	17h	24	26
Anzahl gültiger Antworten									
insgesamt	4 980	5 689	5 230	5 048	5 630	5 427	5 433	5 718	5 609
Befragte ohne Partner									
insgesamt	1 303	1 451	1 337	1 325	1 435	1 387	1 389	1 461	1 412
dar. Frauen	742	846	768	762	836	801	800	850	822
Männer	561	605	569	563	599	586	589	611	590
Rentner	288	351	309	305	348	324	327	355	347
Erwerbstätige	374	393	374	373	393	387	388	393	378
Alleinerziehende	122	128	126	124	128	126	125	128	125
Befragte mit Partner									
insgesamt	3 416	3 908	3 616	3 453	3 876	3 739	3 741	3 934	3 882
dar. beide Rentner	869	1 042	940	892	1 036	996	994	1 057	1 053
erwerbstät/nicht erwerbstätig	397	439	416	400	434	423	427	439	428
beide erwerbstätig	874	939	907	874	940	915	919	943	931
Paare mit Kindern <18 Jahre	901	986	950	904	974	950	951	984	972
Paare ohne Kinder	2 515	2 922	2 666	2 549	2 902	2 789	2 790	2 950	2 910
Haushaltsnettoeinkommen									
bis 700 EUR	221	248	230	228	242	237	234	249	241
bis 900 EUR	193	213	193	193	209	206	203	211	206
bis 1 100 EUR	227	251	228	226	248	239	241	249	242
bis 1 250 EUR	197	222	207	202	221	215	218	224	219
bis 1 500 EUR	367	404	378	371	404	397	394	410	401
bis 1 750 EUR	345	386	359	354	386	373	374	388	382
bis 2 000 EUR	460	527	476	465	518	500	498	527	516
bis 2 500 EUR	678	763	711	686	757	738	732	762	760
über 2 500 EUR	1 103	1 224	1 169	1 110	1 223	1 185	1 195	1 234	1 222
Haushaltsgröße									
1-Personen-Haushalt	1 048	1 202	1 086	1 070	1 186	1 146	1 149	1 208	1 163
2-Personen-Haushalt	2 352	2 722	2 482	2 390	2 702	2 602	2 598	2 743	2 707
3-Personen-Haushalt	876	963	915	879	954	922	933	966	949
4-Personen-Haushalt	512	557	534	504	552	535	532	557	554
5-Personen-Haushalt und größere	111	130	122	116	129	126	125	130	127
Gebiete									
Ortsamt - Stadtteile									
Alt - 26er Ring, Friedrichstadt	282	336	295	287	326	314	315	339	332
Alt - Johannstadt	207	245	215	211	244	230	234	247	241
Neu - Äußere und Innere Neustadt	323	358	333	329	352	347	345	359	338
Neu/Pie - Leipziger Vorstadt, Pieschen	429	467	438	435	462	449	453	471	454
Pie - Kaditz, Mickten, Trachau	270	322	291	276	313	307	304	323	321
KI - OA Klotzsche und nördl. Ortschaften	281	310	299	275	308	299	300	313	310
Lo - OA Loschwitz und Schönfeld-Weißig	257	299	277	259	298	287	282	300	303
BI - Blasewitz, Striesen	460	517	481	466	510	494	491	519	508
BI - Tolkewitz, Seidnitz, Gruna	378	439	390	383	437	418	420	438	432
Leu - OA Leuben	351	408	365	351	407	387	392	412	410
Pro - Prohlis, Reick	322	368	333	330	366	348	351	367	361
Pro - Niedersedlitz, Leubnitz, Strehlen	252	285	275	258	281	278	276	289	288
PI - Südvorstadt, Zschernitz	233	261	244	235	259	246	249	261	255
PI - Mockritz, Coschütz, Plauen	220	257	233	219	252	237	240	256	250
Co - Cotta, Löbtau, Naußlitz, Dölzschen	364	408	385	371	407	390	388	411	395
Co - Gorbitz	178	210	186	186	207	200	200	210	209
Co - Briesnitz und westl. Ortschaften	173	199	190	177	201	196	193	203	202

Fragen zum Haushalt/III	Frage								
Anzahl gültiger Antworten	27	29a	29b	29c	29d	30a	30b	30c	30d
insgesamt	5 560	4 664	4 310	4 022	3 648	583	480	604	679
Befragte ohne Partner									
insgesamt	1 402	1 330	1 207	1 123	992	50	43	54	64
dar. Frauen	814	781	700	658	584	22	22	23	30
Männer	588	549	507	465	408	28	21	31	34
Rentner	350	314	289	271	250	10	.	13	20
Erwerbstätige	374	372	350	324	281	11	10	12	12
Alleinerziehende	125	118	110	101	91
Befragte mit Partner									
insgesamt	3 843	3 073	2 894	2 704	2 484	520	428	535	598
dar. beide Rentner	1 048	864	810	786	752	96	57	102	126
erwerbstätig/nicht erwerbstätig	420	360	348	325	295	54	46	55	61
beide erwerbstätig	924	679	651	604	552	195	170	194	204
Paare mit Kindern <18 Jahre	963	730	696	641	575	173	151	167	182
Paare ohne Kinder	2 880	2 343	2 198	2 063	1 909	347	277	368	416
Haushaltsnettoeinkommen									
bis 700 EUR	235	231	213	193	175
bis 900 EUR	203	198	185	177	150
bis 1 100 EUR	242	232	216	190	178
bis 1 250 EUR	218	205	195	178	164	10	11	14	18
bis 1 500 EUR	397	350	329	305	279	32	28	34	38
bis 1 750 EUR	382	355	337	319	287	16	.	15	20
bis 2 000 EUR	509	461	443	420	380	42	32	43	51
bis 2 500 EUR	757	640	613	582	543	83	66	89	95
über 2 500 EUR	1 216	873	848	796	746	271	240	282	295
Haushaltsgröße									
1-Personen-Haushalt	1 154	1 119	1 016	943	830	29	21	35	43
2-Personen-Haushalt	2 678	2 270	2 119	1 997	1 832	264	207	286	326
3-Personen-Haushalt	942	756	707	663	593	126	106	128	138
4-Personen-Haushalt	547	373	348	316	295	122	109	122	128
5-Personen-Haushalt und größere	128	76	69	66	65	40	35	31	38
Gebiete									
Ortsamt - Stadtteile									
Alt - 26er Ring, Friedrichstadt	326	325	297	280	256
Alt - Johannstadt	237	226	202	195	181
Neu - Äußere und Innere Neustadt	339	329	306	287	263	14	.	12	13
Neu/Pie - Leipziger Vorstadt, Pieschen	454	429	402	371	330	20	16	22	22
Pie - Kaditz, Mickten, Trachau	321	268	248	227	203	22	18	21	28
KI - OA Klotzsche und nördl. Ortschaften	308	162	151	138	128	99	78	104	115
Lo - OA Loschwitz und Schönfeld-Weißig	299	177	166	150	134	70	66	69	90
BI - Blasewitz, Striesen	506	457	429	399	359	29	25	34	33
BI - Tolkewitz, Seidnitz, Gruna	431	395	369	355	327	24	18	25	25
Leu - OA Leuben	400	314	291	269	241	54	48	57	66
Pro - Prohlis, Reick	353	325	299	283	249	26	20	25	27
Pro - Niedersedlitz, Leubnitz, Strehlen	287	180	164	149	137	78	71	83	91
PI - Südvorstadt, Zschernitz	257	222	201	191	182	20	15	23	23
PI - Mockritz, Coschütz, Plauen	249	190	174	162	146	39	33	43	48
Co - Cotta, Löbtau, Naußlitz, Dölzschen	388	364	329	301	255	20	14	20	21
Co - Gorbitz	205	186	173	166	164
Co - Briesnitz und westl. Ortschaften	200	115	109	99	93	58	43	55	64

Fragen zum Haushalt/IV	Frage								
	31	32	33	33 Grund	34	35	36	39	44
Anzahl gültiger Antworten									
insgesamt	3 288	5 509	1 444	296	1 522	1 533	1 452	5 655	5 470
Befragte ohne Partner									
insgesamt	768	1 425	468	130	487	504	475	1 444	1 309
dar. Frauen	431	830	256	71	264	275	258	845	771
Männer	337	595	212	59	223	229	217	599	538
Rentner	212	338	45	.	41	47	43	349	319
Erwerbstätige	219	387	131	34	146	148	142	393	360
Alleinerziehende	75	128	52	.	53	53	49	129	129
Befragte mit Partner									
insgesamt	2 404	3 812	888	150	942	935	895	3 939	3 917
dar. beide Rentner	704	1 005	84	.	90	91	79	1 059	1 054
erwerbstätig/nicht erwerbstätig	283	434	125	22	134	134	132	440	439
beide erwerbstätig	614	936	266	28	277	277	270	948	947
Paare mit Kindern <18 Jahre	573	974	307	40	322	321	311	993	993
Paare ohne Kinder	1 831	2 838	581	110	620	614	584	2 946	2 924
Haushaltsnettoeinkommen									
bis 700 EUR	107	241	114	41	121	122	120	244	217
bis 900 EUR	103	209	53	20	57	58	54	207	185
bis 1 100 EUR	131	240	77	15	82	83	76	249	234
bis 1 250 EUR	142	220	56	11	60	60	57	226	211
bis 1 500 EUR	240	395	106	24	109	110	106	407	398
bis 1 750 EUR	252	377	109	22	114	115	110	389	383
bis 2 000 EUR	346	515	113	20	119	119	115	532	522
bis 2 500 EUR	504	760	188	27	199	199	189	770	765
über 2 500 EUR	832	1 219	312	49	327	323	318	1 234	1 229
Haushaltsgröße									
1-Personen-Haushalt	629	1 168	345	86	355	370	346	1 218	1 052
2-Personen-Haushalt	1 686	2 660	551	110	589	587	555	2 769	2 753
3-Personen-Haushalt	542	951	331	57	353	348	342	976	975
4-Personen-Haushalt	334	548	170	30	178	179	166	560	559
5-Personen-Haushalt und größere	73	130	34	10	37	37	33	132	131
Gebiete									
Ortsamt - Stadtteile									
Alt - 26er Ring, Friedrichstadt	175	320	80	15	84	82	78	329	316
Alt - Johannstadt	130	231	52	10	52	52	46	237	232
Neu - Äußere und Innere Neustadt	193	348	147	41	156	156	145	355	342
Neu/Pie - Leipziger Vorstadt, Pieschen	274	456	164	50	172	175	170	468	443
Pie - Kaditz, Mickten, Trachau	180	305	69	11	77	79	74	316	308
KI - OA Klotzsche und nördl. Ortschaften	206	298	41	.	43	45	42	314	305
Lo - OA Loschwitz und Schönfeld-Weißig	191	295	65	.	66	66	61	298	285
BI - Blasewitz, Striesen	290	504	161	24	168	167	160	514	501
BI - Tolkewitz, Seidnitz, Gruna	253	421	88	12	92	95	91	432	423
Leu - OA Leuben	239	394	69	10	75	74	70	408	396
Pro - Prohlis, Reick	205	361	109	20	116	116	110	362	349
Pro - Niedersedlitz, Leubnitz, Strehlen	190	279	48	.	51	51	46	287	279
PI - Südvorstadt, Zschernitz	154	256	72	19	76	76	73	259	255
PI - Mockritz, Coschütz, Plauen	170	251	63	15	64	67	65	255	248
Co - Cotta, Löbtau, Naußlitz, Dölzschen	194	396	123	31	133	132	124	412	395
Co - Gorbitz	114	201	58	.	58	61	59	206	196
Co - Briesnitz und westl. Ortschaften	130	193	35	.	39	39	38	203	197

Fragen zum Haushalt/V	Frage						
Anzahl gültiger Antworten	45	46a	46b	46c	46d	46e	46f
insgesamt	5 322	4 946	5 018	5 018	5 018	5 018	4 284
Befragte ohne Partner							
insgesamt	1 374	1 289	1 310	1 310	1 310	1 310	1 097
dar. Frauen	804	746	758	758	758	758	620
Männer	570	543	552	552	552	552	477
Rentner	321	316	316	316	316	316	253
Erwerbstätige	373	345	366	366	366	366	327
Alleinerziehende	129	118	124	124	124	124	113
Befragte mit Partner							
insgesamt	3 699	3 434	3 485	3 485	3 485	3 485	3 018
dar. beide Rentner	931	931	931	931	931	931	782
erwerbstätig/nicht erwerbstätig	425	402	402	402	402	402	369
beide erwerbstätig	920	804	855	855	855	855	774
Paare mit Kindern <18 Jahre	990	877	899	899	899	899	788
Paare ohne Kinder	2 709	2 557	2 586	2 586	2 586	2 586	2 230
Haushaltsnettoeinkommen							
bis 700 EUR	239	249	250	250	250	250	250
bis 900 EUR	203	212	214	214	214	214	214
bis 1 100 EUR	238	248	252	252	252	252	252
bis 1 250 EUR	214	221	226	226	226	226	226
bis 1 500 EUR	388	407	413	413	413	413	413
bis 1 750 EUR	369	389	391	391	391	391	391
bis 2 000 EUR	491	523	532	532	532	532	532
bis 2 500 EUR	730	762	770	770	770	770	770
über 2 500 EUR	1 194	1 213	1 236	1 236	1 236	1 236	1 236
Haushaltsgröße							
1-Personen-Haushalt	1 111	1 062	1 075	1 075	1 075	1 075	886
2-Personen-Haushalt	2 529	2 415	2 438	2 438	2 438	2 438	2 097
3-Personen-Haushalt	965	831	854	854	854	854	745
4-Personen-Haushalt	556	488	498	498	498	498	429
5-Personen-Haushalt und größere	132	114	117	117	117	117	101
Gebiete							
Ortsamt - Stadtteile							
Alt - 26er Ring, Friedrichstadt	300	286	287	287	287	287	258
Alt - Johannstadt	220	212	213	213	213	213	179
Neu - Äußere und Innere Neustadt	346	314	321	321	321	321	263
Neu/Pie - Leipziger Vorstadt, Pieschen	447	410	417	417	417	417	363
Pie - Kaditz, Mickten, Trachau	295	279	282	282	282	282	235
KI - OA Klotzsche und nördl. Ortschaften	292	264	264	264	264	264	218
Lo - OA Loschwitz und Schönfeld-Weißig	284	257	259	259	259	259	221
BI - Blasewitz, Striesen	484	454	461	461	461	461	410
BI - Tolkewitz, Seidnitz, Gruna	414	384	386	386	386	386	335
Leu - OA Leuben	372	352	359	359	359	359	309
Pro - Prohlis, Reick	338	321	324	324	324	324	264
Pro - Niedersedlitz, Leubnitz, Strehlen	271	245	254	254	254	254	227
PI - Südvorstadt, Zschernitz	246	224	230	230	230	230	202
PI - Mockritz, Coschütz, Plauen	242	224	229	229	229	229	203
Co - Cotta, Löbtau, Naußlitz, Dölzschen	395	370	374	374	374	374	304
Co - Gorbitz	190	182	187	187	187	187	150
Co - Briesnitz und westl. Ortschaften	186	168	171	171	171	171	143

3.3 Angaben zum Antwortumfang – personenbezogene Fragen

- geordnet nach Fragennummer, Unterfragen bezeichnet wie in den Tabellen zum Inhalt
- Angaben zur Anzahl gültiger Werte

Fragen zur Person/I	Frage								
	1a	1b	37 haupt- sächl.	37 mit- unter	38a	38b	38c	38d	38e
Anzahl gültiger Antworten									
insgesamt	5 636	5 643	4 263	2 857	5 036	5 403	4 999	5 090	4 972
Frauen	3 042	3 057	2 339	1 511	2 707	2 908	2 673	2 720	2 656
Männer	2 594	2 586	1 924	1 346	2 329	2 495	2 326	2 370	2 316
Lebensweise									
mit Partner	3 878	3 884	2 979	1 993	3 503	3 750	3 470	3 543	3 449
ledig ohne Partner	834	836	647	482	778	820	789	801	788
sonstige ohne Partner	608	611	442	258	526	574	515	520	514
mit Kinde(ern) im Haushalt	1 184	1 189	1 036	737	1 108	1 182	1 151	1 159	1 140
Altersgruppe									
16 bis 24 Jahre	475	474	393	288	457	462	455	460	456
25 bis 34 Jahre	933	939	776	583	876	927	903	904	899
35 bis 44 Jahre	951	952	765	573	871	934	902	910	891
45 bis 54 Jahre	908	914	696	429	817	881	826	839	820
55 bis 64 Jahre	983	985	715	441	872	938	825	853	831
65 bis 74 Jahre	1 066	1 060	719	433	883	980	851	881	841
75 Jahre und älter	320	319	199	110	260	281	237	243	234
Stellung in Erwerbsleben									
Erwerbstätige	1 717	1 719	1 389	1 028	1 619	1 709	1 662	1 668	1 656
Schüler/Auszubildende/Studenten	465	466	388	293	448	456	452	454	449
Arbeitslose/-suchende	505	504	399	246	461	495	457	460	455
Nichterwerbspersonen	1 907	1 908	1 331	805	1 615	1 782	1 555	1 607	1 536
Haushaltseinkommen									
bis 700 EUR	246	247	182	138	225	240	223	225	223
bis 900 EUR	212	211	159	102	200	206	187	187	191
bis 1 100 EUR	247	247	189	109	215	239	219	220	216
bis 1 250 EUR	218	220	170	115	201	218	206	208	206
bis 1 500 EUR	404	406	308	194	375	393	364	370	358
bis 1 750 EUR	382	382	296	189	350	372	344	350	341
bis 2 000 EUR	525	526	408	272	470	502	470	478	463
bis 2 500 EUR	758	762	578	419	694	739	688	703	685
über 2 500 EUR	1 220	1 219	990	698	1 135	1 211	1 163	1 178	1 159
Haushaltsgröße									
1-Personen-Haushalt	1 191	1 194	857	563	1 046	1 141	1 044	1 057	1 039
2-Personen-Haushalt	2 703	2 710	2 006	1 301	2 435	2 602	2 366	2 429	2 347
3-Personen-Haushalt	958	957	764	548	894	945	906	915	905
4-Personen-Haushalt	550	551	489	343	503	545	527	532	525
5-Personen-Haushalt und größere	127	128	111	86	117	128	122	123	120
Gebiet									
Ortsamt - Stadtteile									
Alt - 26er Ring, Friedrichstadt	331	331	237	152	292	313	292	285	286
Alt - Johannstadt	242	242	176	115	213	229	193	200	198
Neu - Äußere und Innere Neustadt	351	353	268	193	319	346	318	319	316
Neu/Pie - Leipziger Vorstadt, Pieschen	464	468	359	258	420	452	426	435	425
Pie - Kaditz, Mickten, Trachau	318	318	229	161	280	301	281	304	274
KI - OA Klotzsche und nördl. Ortschaften	303	304	238	156	269	298	279	299	277
Lo - OA Loschwitz und Schönfeld-Weißig	300	298	216	140	262	287	260	269	265
Bl - Blasewitz, Striesen	510	514	379	262	463	494	453	463	458
Bl - Tolkewitz, Seidnitz, Gruna	434	432	331	239	393	406	379	378	375
Leu - OA Leuben	409	405	320	188	362	382	359	358	352
Pro - Prohlis, Reick	365	366	268	178	320	343	329	316	321
Pro - Niedersedlitz, Leubnitz, Strehlen	285	284	223	147	251	274	268	263	259
PI - Südvorstadt, Zschertnitz	255	256	197	129	233	244	228	227	228
PI - Mockritz, Coschütz, Plauen	254	256	200	147	227	252	226	227	229
Co - Cotta, Löbtau, Naußlitz, Dölzschen	409	409	308	192	365	392	362	366	363
Co - Gorbitz	203	203	173	113	186	193	168	186	170
Co - Briesnitz und westl. Ortschaften	203	204	141	87	181	197	178	195	176

Fragen zur Person/II	Frage								
Anzahl gültiger Antworten	38f	38g	38h	38i	38k	38l	38m	38n	38o
insgesamt	4 977	5 143	5 066	5 060	5 146	5 077	5 053	4 914	1 385
Frauen	2 656	2 752	2 714	2 703	2 755	2 715	2 697	2 620	731
Männer	2 321	2 391	2 352	2 357	2 391	2 362	2 356	2 294	654
Lebensweise									
mit Partner	3 456	3 567	3 518	3 516	3 568	3 522	3 511	3 402	1 022
ledig ohne Partner	789	812	792	794	806	805	799	791	165
sonstige ohne Partner	508	526	518	514	528	515	516	499	147
mit Kinde(ern) im Haushalt	1 141	1 162	1 145	1 155	1 162	1 159	1 158	1 142	287
Altersgruppe									
16 bis 24 Jahre	455	463	456	459	467	464	461	461	71
25 bis 34 Jahre	896	910	900	906	912	903	907	895	196
35 bis 44 Jahre	903	924	909	914	920	923	911	896	212
45 bis 54 Jahre	817	859	831	833	843	834	835	807	223
55 bis 64 Jahre	827	873	858	858	873	854	857	821	258
65 bis 74 Jahre	847	877	865	848	876	860	846	808	321
75 Jahre und älter	232	237	247	242	255	239	236	226	104
Stellung in Erwerbsleben									
Erwerbstätige	1 656	1 691	1 669	1 674	1 689	1 679	1 675	1 650	405
Schüler/Auszubildende/Studenten	449	459	449	453	461	458	455	455	78
Arbeitslose/-suchende	459	474	464	462	475	469	467	454	122
Nichterwerbspersonen	1 536	1 602	1 591	1 573	1 611	1 569	1 556	1 489	585
Haushaltseinkommen									
bis 700 EUR	221	232	225	231	231	229	227	222	38
bis 900 EUR	187	192	189	189	194	191	191	187	55
bis 1 100 EUR	215	223	216	219	220	216	220	210	71
bis 1 250 EUR	206	211	209	212	208	210	209	201	60
bis 1 500 EUR	363	373	378	371	377	369	370	360	105
bis 1 750 EUR	343	348	346	349	349	351	345	340	100
bis 2 000 EUR	460	478	471	473	484	473	477	461	142
bis 2 500 EUR	685	715	710	696	712	696	693	671	211
über 2 500 EUR	1 164	1 188	1 169	1 178	1 190	1 180	1 177	1 152	317
Haushaltsgröße									
1-Personen-Haushalt	1 037	1 075	1 061	1 059	1 079	1 061	1 051	1 027	272
2-Personen-Haushalt	2 359	2 446	2 405	2 397	2 450	2 404	2 396	2 304	727
3-Personen-Haushalt	905	925	917	915	922	924	916	905	226
4-Personen-Haushalt	523	536	529	531	537	531	530	521	120
5-Personen-Haushalt und größere	121	123	119	123	122	122	124	124	34
Gebiet									
Ortsamt - Stadtteile									
Alt - 26er Ring, Friedrichstadt	284	289	294	287	294	293	285	274	94
Alt - Johannstadt	197	206	208	207	212	204	200	194	56
Neu - Äußere und Innere Neustadt	317	325	324	329	338	327	328	320	96
Neu/Pie - Leipziger Vorstadt, Pieschen	421	441	427	432	441	436	439	425	109
Pie - Kaditz, Mickten, Trachau	274	279	275	281	284	280	273	265	71
KI - OA Klotzsche und nördl. Ortschaften	278	283	284	281	278	279	276	268	67
Lo - OA Loschwitz und Schönfeld-Weißig	266	281	269	270	278	270	269	269	75
Bl - Blasewitz, Striesen	456	479	467	471	475	467	462	456	126
Bl - Tolkewitz, Seidnitz, Gruna	375	389	379	377	390	384	385	362	116
Leu - OA Leuben	360	367	361	358	366	364	360	354	112
Pro - Prohlis, Reick	323	332	331	323	325	322	330	317	83
Pro - Niedersedlitz, Leubnitz, Strehlen	265	265	261	265	265	263	261	259	66
PI - Südvorstadt, Zschernitz	226	235	236	232	232	230	230	226	55
PI - Mockritz, Coschütz, Plauen	230	232	235	234	233	234	232	225	65
Co - Cotta, Löbtau, Naußlitz, Dölzschen	363	372	361	361	376	372	366	360	98
Co - Gorbitz	168	187	177	175	180	173	178	168	44
Co - Briesnitz und westl. Ortschaften	174	181	177	177	179	179	179	172	52

Fragen zur Person/III	Frage						
	39	39 Leb.- gem.	42a	42b	42c	42d	47
Anzahl gültiger Antworten	39						
insgesamt	5 669	2 287	4 696	2 608	3 014	1 840	1 095
Frauen	3 069	1 313	2 574	1 327	1 557	963	596
Männer	2 600	974	2 122	1 281	1 457	877	499
Lebensweise							
mit Partner	3 914	811	3 244	1 917	2 957	1 805	767
ledig ohne Partner	843	843	702	384	20	10	164
sonstige ohne Partner	628	628	518	229	12	12	110
mit Kinde(ern) im Haushalt	1 187	425	928	834	692	705	276
Altersgruppe							
16 bis 24 Jahre	468	403	436	106	115	55	99
25 bis 34 Jahre	932	668	760	579	427	346	205
35 bis 44 Jahre	941	405	679	754	455	519	199
45 bis 54 Jahre	912	280	637	704	475	506	162
55 bis 64 Jahre	1 002	197	809	422	619	337	163
65 bis 74 Jahre	1 081	236	1 057	34	739	70	209
75 Jahre und älter	333	98	318	.	184	.	58
Stellung in Erwerbsleben							
Erwerbstätige	1 730	729	1 745	1 534	1 222	941	317
Schüler/Auszubildende/Studenten	463	393	471	14	123	38	100
Arbeitslose/-suchende	510	262	517	42	206	139	121
Nichterwerbspersonen	1 952	461	1 963	67	1 278	222	375
Haushaltseinkommen							
bis 700 EUR	249	221	234	34	31	.	59
bis 900 EUR	213	176	178	65	37	11	49
bis 1 100 EUR	249	181	216	103	72	21	45
bis 1 250 EUR	223	145	181	86	74	39	48
bis 1 500 EUR	407	231	355	155	170	66	81
bis 1 750 EUR	386	166	331	134	230	71	85
bis 2 000 EUR	523	159	445	212	358	126	118
bis 2 500 EUR	757	191	633	365	543	293	165
über 2 500 EUR	1 223	269	978	898	830	819	248
Haushaltsgröße							
1-Personen-Haushalt	1 211	1 062	1 008	511	47	29	229
2-Personen-Haushalt	2 732	697	2 361	992	1 993	846	504
3-Personen-Haushalt	959	331	724	633	519	547	185
4-Personen-Haushalt	551	135	448	378	356	349	130
5-Personen-Haushalt und größere	131	29	111	80	88	65	37
Gebiet							
Ortsamt - Stadtteile							
Alt - 26er Ring, Friedrichstadt	339	152	303	95	180	58	66
Alt - Johannstadt	236	96	204	86	129	57	51
Neu - Äußere und Innere Neustadt	360	204	288	189	170	104	88
Neu/Pie - Leipziger Vorstadt, Pieschen	478	288	393	218	195	132	111
Pie - Kaditz, Mickten, Trachau	324	119	257	141	172	110	48
KI - OA Klotzsche und nördl. Ortschaften	315	104	259	158	173	115	51
Lo - OA Loschwitz und Schönfeld-Weißig	297	89	236	161	171	118	53
Bl - Blasewitz, Striesen	501	209	416	270	270	179	103
Bl - Tolkewitz, Seidnitz, Gruna	426	156	364	177	241	130	95
Leu - OA Leuben	403	133	345	174	237	140	65
Pro - Prohlis, Reick	359	133	295	161	181	122	60
Pro - Niedersedlitz, Leubnitz, Strehlen	280	80	226	154	164	130	45
PI - Südvorstadt, Zschertnitz	260	98	223	103	144	69	56
PI - Mockritz, Coschütz, Plauen	255	97	212	129	142	94	56
Co - Cotta, Löbtau, Naußlitz, Dölzschen	419	200	345	189	213	125	74
Co - Gorbitz	209	73	164	97	104	70	34
Co - Briesnitz und westl. Ortschaften	208	56	166	106	128	87	39

Anhang

Anlage 1:**Übersicht über die Stadtteile**

Nr. Bezeichnung	Kurzform
Ortsamtsbereich Altstadt	
01 Innere Altstadt	Innere Altstadt
02 Pirnaische Vorstadt	Pirnaische Vorstadt
03 Seevorstadt-Ost/Großer Garten mit Strehlen-Nordwest	Seevorstadt-Ost
04 Wilsdruffer Vorstadt/Seevorstadt-West	Wilsdruffer Vorstadt/Seevorstadt-West
05 Friedrichstadt	Friedrichstadt
06 Johannstadt-Nord	Johannstadt-Nord
07 Johannstadt-Süd	Johannstadt-Süd
Ortsamtsbereich Neustadt	
11 Äußere Neustadt (Antonstadt)	Äußere Neustadt (Antonstadt)
12 Radeberger Vorstadt	Radeberger Vorstadt
13 Innere Neustadt mit Antonstadt-Süd	Innere Neustadt
14 Leipziger Vorstadt	Leipziger Vorstadt
15 Albertstadt	Albertstadt
Ortsamtsbereich Pieschen	
21 Pieschen-Süd mit Leipziger Vorstadt-West (Neudorf)	Pieschen-Süd
22 Mickten mit Trachau-Süd, Übigau und Kaditz-Süd	Mickten
23 Kaditz	Kaditz
24 Trachau	Trachau
25 Pieschen-Nord/Trachenberge mit Leipziger Vorstadt-Nordwest	Pieschen-Nord/Trachenberge
Ortsamtsbereich Klotzsche	
31 Klotzsche	Klotzsche
32 Hellerau/Wilschdorf mit Rähnitz	Hellerau/Wilschdorf
33 Flughafen/Industriegebiet Klotzsche	Flughafen/Industriegebiet Klotzsche
34 Hellerberge mit Junger Heide und Waldpark Klotzsche	Hellerberge
Ortschaften Weixdorf, Langebrück, Schönborn	
35 Weixdorf mit Friedersdorf, Gomlitz, Lausa und Marsdorf	Weixdorf
36 Langebrück/Schönborn mit Heidehof	Langebrück/Schönborn
Ortsamtsbereich Loschwitz	
41 Loschwitz/Wachwitz mit Neu-Rochwitz	Loschwitz/Wachwitz
42 Bühlau/Weißer Hirsch mit Rochwitz und Loschwitz-Nordost	Bühlau/Weißer Hirsch
43 Hosterwitz/Pillnitz mit Niederpoyritz, Oberpoyritz und Söbrigen	Hosterwitz/Pillnitz
44 Dresdner Heide	Dresdner Heide
Ortschaft Schönfeld-Weißig	
45 Weißig	Weißig
46 Gönnsdorf/Pappritz mit Cunnersdorf, Eichbusch, Helfenberg und Rockau	Gönnsdorf/Pappritz
47 Schönfeld/Schullwitz mit Borsberg, Eschdorf, Krieschendorf, Malschendorf, Reitzendorf, Rossendorf und Zaschendorf	Schönfeld/Schullwitz

Nr. Bezeichnung	Kurzform
Ortsamtsbereich Blasewitz	
51 Blasewitz mit Neugruna	Blasewitz
52 Striesen-Ost	Striesen-Ost
53 Striesen-Süd mit Johannstadt-Südost	Striesen-Süd
54 Striesen-West	Striesen-West
55 Tolkewitz/Seidnitz-Nord	Tolkewitz/Seidnitz-Nord
56 Seidnitz/Dobritz	Seidnitz/Dobritz
57 Gruna mit Strehlen-Nordost	Gruna
Ortsamtsbereich Leuben	
61 Leuben mit Dobritz-Süd und Niedersedlitz-Nord	Leuben
62 Laubegast mit Alt-Tolkewitz	Laubegast
63 Kleinzschachwitz mit Meußlitz und Zschieren	Kleinzschachwitz
64 Großzschachwitz mit Sporitz	Großzschachwitz
Ortsamtsbereich Prohlis	
71 Prohlis-Nord	Prohlis-Nord
72 Prohlis-Süd	Prohlis-Süd
73 Niedersedlitz	Niersedlitz
74 Lockwitz mit Kauscha, Luga und Nickern	Lockwitz
75 Leubnitz-Neuostra mit Torna und Mockritz-Ost	Leubnitz-Neuostra
76 Strehlen	Strehlen
77 Reick	Reick
Ortsamtsbereich Plauen	
81 Südvorstadt-West	Südvorstadt-West
82 Südvorstadt-Ost	Südvorstadt-Ost
83 Räcknitz/Zscherntitz mit Strehlen-Südwest	Räcknitz/Zscherntitz
84 Kleinpestitz/Mockritz mit Kaitz und Gostritz	Kleinpestitz/Mockritz
85 Coschütz/Gittersee	Coschütz/Gittersee
86 Plauen	Plauen
Ortschaften Cossebaude, Mobschatz, Oberwartha	
90 Cossebaude/Mobschatz/Oberwartha mit Alt-Leuteritz, Brabschütz, Gohlis, Merbitz, Neu-Leuteritz, Niederwartha, Podemus und Rennersdorf	Cossebaude/Mobschatz/Oberwartha
Ortsamtsbereich Cotta	
91 Cotta mit Friedrichstadt-Südwest	Cotta
92 Löbtau-Nord	Löbtau-Nord
93 Löbtau-Süd	Löbtau-Süd
94 Naußlitz mit Wölfnitz, Dölzschen, Roßthal und Niedergorbitz	Naußlitz
95 Gorbitz-Süd	Gorbitz-Süd
96 Gorbitz-Ost	Gorbitz-Ost
97 Gorbitz-Nord/Neu-Omsewitz	Gorbitz-Nord/Neu-Omsewitz
98 Briesnitz mit Stetzsch, Kemnitz, Leutewitz und Alt-Omsewitz	Briesnitz
Ortschaften Gompitz/Altfranken	
99 Gompitz/Altfranken mit Ockerwitz, Pennrich, Roitzsch, Steinbach, Unkersdorf und Zöllmen	Gompitz/Altfranken

Anlage 2:**Erläuterungen zum Einkommen**

Bei den Kommunalen Bürgerumfragen in Dresden wird zu Gunsten der Haushaltsnettoeinkommen auf die Erhebung der persönlichen Einkommen verzichtet. In der vorliegenden KBU werden ausgabenseitig nur die Wohnkosten (s. Kapitel 2.1.4) exakt erhoben, bei den Einnahmen werden das gesamte Haushaltsnettoeinkommen sowie einige wichtige Bestandteile einzeln als Betrag und außerdem der Bezug sozialer Leistungen, allerdings nicht in welcher Höhe, erfragt. In den Tabellen zum Haushaltsnettoeinkommen wird zunächst die anteilige Verteilung bestimmter Einkommensbeziehergruppen dargestellt und danach, dem generellen Auswertungskonzept der KBU folgend, ein Durchschnittswert. Wie schon im einleitenden Kapitel 1.2 beschrieben, erfolgt ein Übergang vom arithmetischen Mittel zum Median. Gerade im Hinblick auf Vergleiche ist auch darauf hinzuweisen, dass das Antwortverhalten stark von der Fragestellung abhängt. So werden die Einkommensarten außerhalb des Arbeitseinkommens in den Umfragen unterschiedlich detailliert erläutert. Auch der Bezugsmonat spielt eine Rolle in Abhängigkeit davon, ob im angegebenen Zeitraum Einmalzahlungen erfolgen oder nicht. Zu beachten ist weiterhin, dass das angegebene Monateinkommen nicht dem Zwölften eines Jahreseinkommens entspricht, sondern in der Regel niedriger ist.

Die so dargestellte Verteilung berücksichtigt jedoch nicht die unterschiedliche Zusammensetzung der einzelnen Haushalte, das heißt z. B., ein 1-Personen-Haushalt mit monatlich 1 500 EUR Einkommen fließt in die Berechnung mit der gleichen Wertigkeit ein wie eine Familie mit 2 Kindern und dem gleichen Haushaltsnettoeinkommen. Tatsächlich haben die Stadtgebiete recht unterschiedliche Haushaltsstrukturen (s. Auswertung zur Frage 43 „Personen im Haushalt“). Durch die Berechnung eines Äquivalenzeinkommens wird ein Vergleichsniveau geschaffen, indem die tatsächliche Größe und Zusammensetzung des jeweiligen Haushalts einfließt. Nach der Berechnungsmethode erhalten alle Haushaltsmitglieder verschieden festgelegte Bedarfsgewichte, die addiert werden, um anschließend das verfügbare Haushaltsnettoeinkommen durch diese Summe zu teilen. Daraus ergibt sich ein personenbezogenes Haushaltseinkommen, das sogenannte Äquivalenzeinkommen. Die Karte C bildet dessen Mittelwert als Verteilung über das Stadtgebiet ab.

Bei einem Vergleich von Äquivalenzeinkommen aus anderen Städten, aber auch mit unseren bisherigen Veröffentlichungen, muss immer ein besonderes Augenmerk auf die Berechnungsart gerichtet werden: Das Problem sind die Bedarfsgewichte. Bisher wurden durch die Kommunale Statistikstelle die Regelsatzabstufungen der Hilfe zum Lebensunterhalt vom nunmehr abgelösten Bundessozialhilfegesetz verwendet. Für die Berechnung von Äquivalenzgewichtungen wird derzeit am meisten die modifizierte neue OECD-Skala (Organisation für wirtschaftliche Zusammenarbeit und Entwicklung, vgl. auch 2. Armuts- und Reichtumsbericht der Bundesregierung, 2005) herangezogen, die auch für die vorliegende Berechnung Grundlage ist. Nur der Vollständigkeit halber sei erwähnt, dass die zur Berechnung des Arbeitslosengeldes II nach Sozialgesetzbuch Zweites Buch (SGB II) verwendeten Bedarfsgewichte andere sind.

Die Bedarfsgewichte zur Berechnung des Äquivalenzeinkommens:

Haushaltsvorstand	1,0
weitere Person ab 14 Jahre	0,5
Kinder unter 14 Jahren	0,3

Alle Vergleiche basieren auf der gleichen Berechnungsart. Im 2. Armuts- und Reichtumsbericht wird für ganz Deutschland ein bedarfsgewichtetes Nettoäquivalenzeinkommen von 1 564 EUR (Datenbasis Einkommens- und Verbraucherstichprobe EVS 2003) angenommen, der Dresdner Wert von 1 214 EUR erreicht davon knapp 78 % und für ganz Sachsen ergibt sich aus den Ergebnissen des Mikrozensus ein um etwa 150 EUR erwartungsgemäß niedrigerer Wert (vorläufige Berechnungen des Statistischen Landesamtes).

Der Mittelwert ist aber nur ein Anhaltspunkt zur Beschreibung des finanziellen Lebensniveaus. Ein anderer ist die Verteilung der Einkommen. Die Mehrheit der Dresdner hat ein Äquivalenzeinkommen nahe des jeweiligen Mittelwertes; die Randbereiche bilden „arme“ und „reiche“ Personen ab. In der Graphik 18 ist der Anteil derjenigen, die weniger als 60 % und die mehr als 150 % des durchschnittlichen Äquivalenzeinkommens zur Verfügung haben, dargestellt. Zwischen den EU-Mitgliedsstaaten wurde die Definition einer „Armutsrisikoquote“ vereinbart, „sie bezeichnet den Anteil der Personen in

Haushalten, deren „bedarfsgewichtetes Nettoäquivalenzeinkommen“ weniger als 60 % des Mittelwertes (Median) aller Personen beträgt“. Dabei handelt es sich um einen relativen Armutsbegriff, bei dem Armut als „auf einen mittleren Lebensstandard bezogene Benachteiligung“ aufgefasst wird und die nicht mit dem physischen Existenzminimum verwechselt werden sollte (Zitate aus: 2. Reichtums- und Armutsbericht der Bundesregierung 2005). Der Anteil der Personen mit Armutsrisiko beträgt in Dresden 15 % und lag Mitte der neunziger Jahre einige Prozentpunkte niedriger. Für ganz Deutschland wird für 1998 eine Armutsrisikoquote von rund 12 % (nur neue Bundesländer 17 %) und für 2003 zwischen 13 und 14 % errechnet (nur neue Bundesländer über 19 %; Quelle: 2. Reichtums- und Armutsbericht).

Vorläufige Berechnungen aus den Daten des Mikrozensus durch das Statistische Landesamt Sachsen ergeben für den gesamten Freistaat eine Armutsrisikoquote von 12 % und für die Stadt Dresden von 15 %, genau wie auch die Kommunale Bürgerumfrage.

Setzt man eine niedrigere Schwelle für die Armut an (50 % des Äquivalenzeinkommens), so ergeben beide Quellen für Dresden 8 % Gefährdungspotenzial.

Anlage 3

Landeshauptstadt Dresden

Mietspiegelerhebung und Kommunale Bürgerumfrage 2005

Die Befragung findet gemäß zweier vom Stadtrat auf der Grundlage des Sächsischen Statistikgesetzes beschlossener **Satzungen** statt:

- Mietspiegel-Satzung vom 08. Februar 2001 (geändert mit Stadtratsbeschluss vom 19.05.2005)
- Satzung KBU Wohnen vom 03. Dezember 1998

Bevor Sie mit dem Beantworten der Fragen beginnen, möchten wir Ihnen einige Hinweise zum Datenschutz, zum Ausfüllen und zum Rücksenden der Fragebögen geben:

- Die Fragen 1 bis 29 (Seiten 2 bis 6) auf **weißem Papier (Teil I)** werden benötigt, um den Dresdner **Mietspiegel** 2006 aufstellen zu können.
Die Fragen 30 bis 47 (Seiten 7 bis 12) auf **grünem Papier (Teil II)** werden zusammen mit anderen Fragen für die **Kommunale Bürgerumfrage** zum Thema Wohnen ausgewertet. Die Daten für den Mietspiegel und die Kommunale Bürgerumfrage werden in zwei getrennten Dateien abgelegt und getrennt ausgewertet.
- Die Teilnahme an der Umfrage ist **freiwillig**.
Sie sind zur Beantwortung der Fragen **nicht** verpflichtet.
- Der Fragebogen soll **von Ihnen persönlich** und wahrheitsgemäß ausgefüllt werden. Soweit Fragen Ihre (Ehe-)Partnerin bzw. Ihren (Ehe-)Partner betreffen, formulieren Sie die Antworten bitte **gemeinsam**.
- Wir bitten Sie, den ausgefüllten Fragebogen möglichst innerhalb von 2 Wochen im beige-fügten Freiumschlag **ohne Absenderangabe** zurückzusenden.
- Senden Sie den ausgefüllten Fragebogen **bitte auch dann** zurück, wenn Sie eine oder mehrere Fragen nicht beantworten möchten, falls Sie Korrekturen vorgenommen haben oder wenn der Fragebogen versehentlich beschädigt worden sein sollte.
- Die seitlich auf den Fragebogen aufgedruckte Nummer ist für die automatische Erfassung der einzelnen Blätter notwendig. Der Inhalt des Fragebogens und die Adresse werden in **getrennten** Dateien aufbewahrt. Alle Adressen werden **nach** der Versendung der Erinnerungsschreiben und **vor** der inhaltlichen Auswertung gelöscht, das heißt Rückschlüsse auf Ihre Person sind nicht möglich.
- Falls Sie **Rückfragen** haben, stehen Ihnen die Mitarbeiterinnen und Mitarbeiter der Kommunalen Statistikstelle der Landeshauptstadt Dresden unter der Telefonnummer 0351 488-1120 zur Verfügung.

Tragen Sie bitte immer so ein :

☐

Zutreffendes ankreuzen →

, z. B. ☒

Ziffern/Zahlen eintragen →

, z. B.

.....Text einschreiben →

, z. B.*Elbfähre*.....

Für die Beantwortung einzelner Fragen kann es sinnvoll sein, **eine oder mehrere** Eintragung(en) bzw. Ankreuzung(en) vorzunehmen, falls nicht anders lautende Hinweise gegeben werden. Beantworten Sie die Fragen bitte möglichst zutreffend nach Ihrer Einschätzung.

Teil I – Mietspiegelerhebung

01. Seit wann leben Sie schon in **Dresden**? *(bitte nur das Jahr eintragen)* Jahr:
 ... und **seit wann** leben Sie in **dieser Wohnung**? Monat: Jahr:
 (Jan.=01, Feb.=02 ...)
02. Wohnen Sie bzw. Ihr Haushalt...? *Zutreffendes bitte ankreuzen!*
 zur **Untermiete** → weiter mit Frage 12 ☐ ja
 in einem **Wohnheim** → weiter mit Frage 12 ☐ ja
 in **Ihrer Eigentumswohnung** → weiter mit Frage 12 ☐ ja
 in **Ihrem eigenen Haus** → weiter mit Frage 12 ☐ ja
 zur **Miete** in einer Wohnung im Eigentum der Stadt
 (WOBA/STESAD) oder von dieser verwaltet ☐ ja
 zur **Miete** in einer Wohnung im Eigentum einer Genossenschaft ☐ ja
 zur **Miete** in einer Wohnung einer Zwischenerwerberin oder
 eines Zwischenerwerbers ☐ ja
 zur **Miete** in einer Wohnung einer sonstigen Eigentümerin oder
 eines sonstigen Eigentümers ☐ ja
03. Besteht für die Wohnung, in der Sie wohnen, **mehr als ein Mietverhältnis**?
(z. B. Wohngemeinschaft, bei der die Zimmer von der Vermieterin oder vom Vermieter einzeln vermietet werden) ☐ ja ☐ nein
04. Haben Sie die Wohnung (ganz oder teilweise) **möbliert gemietet**?
(Einbauschränke und/oder eine Einbauküche werden hier nicht als Möblierung betrachtet) ☐ ja ☐ nein
05. Ist die Wohnung im **Eigentum von Verwandten**? ☐ ja ☐ nein
06. Ist die Wohnung eine **Dienst- oder Werkswohnung**, die Ihnen **verbilligt oder kostenlos** überlassen wird? ☐ ja ☐ nein
07. Ist die Miete für die Wohnung aus besonderem Grund **verbilligt**?
(z. B. wegen Eigenleistungen, Ausführen der Hausmeisterfunktion, enger Freundschaft mit der Vermieterin oder dem Vermieter u. ä.) ☐ ja ☐ nein
08. Werden mit der Miete für die Wohnung auch **außergewöhnliche Dienstleistungen bezahlt** (z. B. Pflege- oder Versorgungsdienste)?
(Hausmeister- oder Gartenpflegedienste zählen nicht zu solchen außerordentlichen Dienstleistungen) ☐ ja ☐ nein
09. Benötigten Sie einen Wohnberechtigungsschein beim Anmieten dieser Wohnung bzw. wohnen Sie in einer **Sozialwohnung**?
(Kreuzen Sie bitte „Ja“ an, wenn Sie einen Wohnberechtigungsschein Typ W, Typ E oder Typ S zum Anmieten der Wohnung benötigt haben!) ☐ ja ☐ nein
10. Handelt es sich bei der Wohnung um eine **alten- oder behindertengerechte** Wohnung mit **besonderen Ausstattungsmerkmalen**, die für „normale“ Wohnungen unüblich sind? ☐ ja ☐ nein
11. Wird die Wohnung **überwiegend gewerblich genutzt**?
(Wenn Sie ein einzelnes Arbeitszimmer in der Wohnung haben, gilt dies nicht als gewerbliche Nutzung.) ☐ ja ☐ nein

Wieder für alle:

12. Wie viele **Geschosse**, einschließlich Erdgeschoss, hat Ihr Haus?

 Geschosse

Und in welchem liegt **Ihre Wohnung**?

(Erdgeschoss=00, bei Wohnungen in mehreren Etagen: Eingangsebene)

 Geschoss

13. Wie viele **Wohnungen** gibt es in Ihrem Haus?

(Bei Häusern mit mehreren Eingängen berücksichtigen Sie bitte nur die über Ihren Hauseingang/Ihr Treppenhaus erreichbaren Wohnungen. Falls Sie die genaue Zahl nicht kennen, bitte schätzen.)

insgesamt Wohnungen

Wie viele davon **stehen leer**? Wohnungen

14. **Wann** wurde das von Ihnen bewohnte **Gebäude** ursprünglich **fertig gestellt**?

(Falls Sie es nicht genau wissen, bitte schätzen!)

vor 1918 ☐

von 1970 bis 1990 ☐

von 1918 bis 1945 ☐

nach 1991 ☐

von 1946 bis 1969 ☐

15. Wie viele **Räume** ab 6 m² hat Ihre Wohnung (ohne Küche, Bad, WC, Korridor)?

 Räume

16. Wie viel **Wohnfläche** hat Ihre Wohnung einschließlich Küche, Bad, IWC, Korridor usw?

 , m²

Nun haben wir einige Fragen zur Ausstattung Ihrer Wohnung. In **vermieteten Wohnungen** ist üblicherweise die Vermieterin/der Vermieter für die Wohnungsausstattung verantwortlich. Manchmal haben aber auch Mieterinnen/Mieter selbst auf eigene Kosten oder in Eigenleistung Modernisierungen durchgeführt, Ausstattungen geschaffen oder verbessert, was aber auf die Miethöhe keine unmittelbare Wirkung hat. Deshalb lassen Sie bitte die eigenen Verbesserungen außer Betracht. Wenn die Wohnung oder das Haus **Ihr Eigentum** ist, geben Sie bitte den aktuellen Ausstattungsstand an.

17. Wie ist Ihre **Wohnung** ausgestattet? (Setzen Sie bitte in jeder Zeile ein Kreuz.)

- | | | |
|---|-----------------------------|-------------------------------|
| - Bad (mit Wanne und/oder Dusche) | ja <input type="checkbox"/> | nein <input type="checkbox"/> |
| - Badewanne oder Dusche <u>nicht</u> im Bad | ja <input type="checkbox"/> | nein <input type="checkbox"/> |
| - Innen-WC im Bad | ja <input type="checkbox"/> | nein <input type="checkbox"/> |
| - Innen-WC separat | ja <input type="checkbox"/> | nein <input type="checkbox"/> |
| - Außen-WC oder Trockentoilette | ja <input type="checkbox"/> | nein <input type="checkbox"/> |
| - Balkon, Loggia, Veranda, Terrasse | ja <input type="checkbox"/> | nein <input type="checkbox"/> |
| - altengerecht | ja <input type="checkbox"/> | nein <input type="checkbox"/> |
| - rollstuhlgerecht | ja <input type="checkbox"/> | nein <input type="checkbox"/> |

18. *Nur falls ein Bad vorhanden ist: Über welche **Ausstattung verfügt Ihr Bad?**
(Wenn die Wohnung mehrere Bäder hat, beziehen Sie sich bitte auf das besser ausgestattete.
Setzen Sie bitte in jeder Zeile ein Kreuz.)*

- die Wände im Nassbereich (Badewanne/Dusche) sind
bis mindestens 1,50 m Höhe gefliest ja ☐ nein ☐
- alle Wände sind bis mindestens ca. 1,50 m Höhe gefliest ja ☐ nein ☐
- der Boden ist gefliest oder mit Naturstein o. ä. ausgelegt ja ☐ nein ☐
- das Bad verfügt über moderne Sanitäröbekte/-armaturen
(z. B. Einhebel-Mischbatterien) ja ☐ nein ☐
- die Badewanne/Duschwanne ist fest eingebaut (Sockel gefliest) ja ☐ nein ☐
- falls Sie eine Duschwanne haben: Die Dusche ist
schwollenfrei (ebenerdiger Einstieg ohne Sockel) ja ☐ nein ☐

19. Hat das WC einen **Sparspüler**?
(Ein Sparspüler ist eine WC-Spülvorrichtung, bei der die Wassermenge dosiert werden kann.
Wenn eine Wohnung mehrere WC hat, beziehen Sie sich bitte auf das besser ausgestattete.)

ja ☐ nein ☐

20. Verfügt Ihre Wohnung über **moderne Elektroinstallationen** mit einer hinreichend hohen Anschlussleistung zum gleichzeitigen und sicheren Betreiben moderner Haushaltsgeräte?
(z. B. Waschmaschine, Spülmaschine, Staubsauger)

ja ☐ nein ☐ weiß ich nicht ☐

21. Verfügt Ihre Wohnung über **isolierverglaste Fenster**?
(Kastendoppelfenster, die nach 1990 neu eingebaut oder aufgearbeitet/saniert worden sind,
zählen hier als isolierverglaste Fenster.)

ja, in allen Räumen ☐ nein ☐
ja, in den meisten Räumen ☐
ja, aber nicht überwiegend ☐

22. Verfügt Ihre Wohnung über eine **zusätzliche moderne Außenwandwärmelämmung** an allen Außenwänden (falls Wohnung im obersten Geschoss: Dämmung auch dachseitig)?

ja ☐ nein ☐ weiß ich nicht ☐

23. Wann wurde die **Fassade** Ihres Hauses zum letzten Mal **modernisiert/neu gestaltet**?

Bitte geben Sie das Jahr an. Jahr:
(Falls Sie es nicht genau wissen, genügt hier auch eine Schätzung.)

24. Wie wird Ihre Wohnung **überwiegend beheizt**? (nur eine Angabe möglich)

Einzel-/Mehrraumofen ☐

Gebäude-Zentralheizung ☐

Etagenheizung ☐

Fernwärmeheizung ☐

25. Ist die Heizung eines **jeden Raumes** separat durch **Thermostatsteuerung** regelbar?

ja ☐

nein ☐

26. Mit welcher **Energieart** wird Ihre Wohnung **hauptsächlich** beheizt?
(nur eine Angabe möglich)

Fernheizung (einschl. Blockheizung) ☐

Elektrizität - Nachtspeicher ☐

Kohle ☐

Elektrizität - nicht Nachtspeicher ☐

Gas ☐

sonstige Energieart ☐

Öl ☐

Bitte nennen:

27. Wie wird Ihr **Warmwasser überwiegend** erzeugt?
(nur eine Angabe möglich; auf das Bad beziehen, falls vorhanden)

Fernleitung ☐

Elektrizität ☐

Gas ☐

sonstige Energieart ☐

Öl ☐

Bitte nennen:

Wir bitten Sie, die folgenden Fragen zu Ihren **Wohnkosten** möglichst genau zu beantworten.
Falls Sie zur Miete wohnen, können Ihnen dabei sicher Ihr letzter **Mietbescheid** und Ihre jüngste **Betriebskostenabrechnung** eine Hilfe sein.

Hinweis für Eigentümerinnen und Eigentümer: → Gehen Sie bitte gleich zu Frage 30 weiter.

28. **Wann** fand für die von Ihnen bewohnte Wohnung die **letzte Grundmietänderung** statt?
(**Grundmiete**=**Nettokaltmiete**=Miete ohne jegliche Betriebs- und Nebenkosten, ohne Miete für Garage oder Pkw-Stellplatz.
- Eine Modernisierungsumlage wird als Mieterhöhung betrachtet.
- Eventuelle zeitweilige Mietminderungen auf Grund von zeitweiligen Schäden oder Mängeln an der Wohnung oder am Gebäude bitte unberücksichtigt lassen.)

Bitte geben Sie das Datum an, zu dem die Änderung wirksam wurde!

Monat:
(Jan.=01, Feb.=02 ...)

Jahr:

29. Wie hoch sind die **monatlichen Kosten für Ihre Wohnung im Juni 2005**?
 Geben Sie bitte zunächst den Gesamtbetrag an, den Sie an Ihre Vermieterin/Ihren Vermieter zahlen.

Gesamtbetrag , EURO

Bitte tragen Sie auch die folgenden wichtigen Angaben ein.

- **Grundmiete** (im Juni 2005), siehe auch Frage 28 , EURO

- monatliche ("kalte") **Betriebs- bzw. Nebenkosten ohne** Heiz- und Warmwasserkosten
 (in der Regel als Vorauszahlungspauschale) , EURO

- monatliche Durchschnittskosten für **Heizung und Warmwasser**

(auch Kosten für Kohlen und andere Brennstoffe,
 bei Jahreseinkauf bitte durch 12 teilen!) , EURO

Hinweis für Mieterinnen und Mieter: → Gehen Sie bitte gleich zu Frage 31 weiter.

Teil II – Kommunale Bürgerumfrage

Zu dieser Erhebung gehören außerdem folgende Fragen aus Teil I: 1, 2, 12, 13, 14, 15, 16, 17, 24, 26, 27 und 29

30. Wie hoch sind die **monatlichen Kosten für Ihre Wohnung**?

Bitte tragen Sie die folgenden wichtigen Angaben ein.

- durchschnittlicher monatlicher **Aufwand** für Kredit-Tilgung, Instandsetzungen, tatsächlich zu zahlende Verwaltungskosten)

(für **Ihre** Wohnung , EURO

- monatliche Zinsen für Kredite (für **Ihre** Wohnung) , EURO

- monatliche ("kalte") **Betriebs- bzw. Nebenkosten** ohne Heiz- und Warmwasserkosten

(in der Regel als Vorauszahlungspauschale) , EURO

- monatliche Durchschnittskosten für **Heizung und Warmwasser**

(auch Kosten für Kohlen und andere Brennstoffe,

bei Jahreseinkauf bitte durch 12 teilen!) , EURO

31. Wie hoch war in Ihrer letzten Betriebskostenabrechnung (bei selbstgenutztem Eigentum: Rechnung) der Anteil für die **Abfallgebühren**, der auf Ihre Wohnung entfiel?

Jahresbetrag , EURO

32. Haben Sie vor, in absehbarer Zeit aus Ihrer Wohnung/Ihrem Wohnheim **auszuziehen**?

nein ☐ → Falls "nein": Bitte weiter mit Frage 37!

ja, innerhalb der nächsten 2 Jahre ☐

ja, innerhalb der nächsten 5 Jahre ☐

möglicherweise ☐

33. Wo wollen Sie **nach dem Umzug** wohnen? (nur **eine** Angabe möglich)

in Ihrem jetzigen Stadtteil ☐

in einem anderen Dresdner Stadtteil ☐ → welchem (bitte nennen).....

in der näheren Umgebung von Dresden ☐ → bevorzugte Gemeinde:.....

in Sachsen (außer Dresden und Umgebung) ☐

in einem anderen der neuen Bundesländer ☐

in einem der alten Bundesländer ☐

im Ausland ☐

Warum wollen Sie nicht in Dresden bleiben?

.....

.....

34. Würden bei einem geplanten Umzug **alle Haushaltsmitglieder** ausziehen oder nur einzelne Mitglieder?

der gesamte Haushalt ☐

nur einzelne Haushaltsmitglieder ☐

weiß ich noch nicht ☐

35. Welche **Umzugsgründe** spielen dabei eine **maßgebliche** Rolle?
(mehrere Ankreuzungen möglich)

Neue oder gewünschte Wohnung:

- | | | |
|--------------------------------|--------------------------|---|
| kleinere Wohnung | <input type="checkbox"/> | mit ca. <input type="text"/> <input type="text"/> <input type="text"/> m ² und <input type="text"/> Räumen |
| größere Wohnung | <input type="checkbox"/> | mit ca. <input type="text"/> <input type="text"/> <input type="text"/> m ² und <input type="text"/> Räumen |
| moderner ausgestattete Wohnung | <input type="checkbox"/> | |
| billigere Wohnung | <input type="checkbox"/> | |
| altengerechte Wohnung | <input type="checkbox"/> | |
| behindertengerechte Wohnung | <input type="checkbox"/> | |
| Wohnform "Betreutes Wohnen" | <input type="checkbox"/> | |
| Seniorenwohnheim | <input type="checkbox"/> | |

Weitere maßgebliche Umzugsgründe:

- | | | | |
|---|--------------------------|--|--------------------------|
| berufliche Gründe (Ausbildungs-/Arbeitsstätte) | <input type="checkbox"/> | Wunsch nach einem anderen | <input type="checkbox"/> |
| Kündigung, befristetes Mietverhältnis | <input type="checkbox"/> | sozialen Umfeld | <input type="checkbox"/> |
| Unstimmigkeiten mit der Vermieterin/dem Vermieter | <input type="checkbox"/> | Gründung eines eigenen Hausstands | <input type="checkbox"/> |
| Wunsch, im Stadtzentrum zu wohnen | <input type="checkbox"/> | andere familiäre Gründe | <input type="checkbox"/> |
| Wunsch nach mehr Ordnung und Sicherheit im Wohngebiet | <input type="checkbox"/> | mehr Ruhe und Naturnähe | <input type="checkbox"/> |
| Wunsch nach mehr Grün im Wohnumfeld | <input type="checkbox"/> | kindgerechtere Umgebung | <input type="checkbox"/> |
| | | Wunsch nach besserer Anbindung an öffentliche Verkehrsmittel | <input type="checkbox"/> |
| etwas anderes <input type="checkbox"/> , | | Wunsch nach besseren Einkaufsmöglichkeiten | <input type="checkbox"/> |

bitte nennen:

36. Wie beabsichtigen Sie, nach einem Umzug zu **wohnen**? (mehrere Ankreuzungen möglich.)

zur Miete wohnen im:

- | | | |
|-----------------------------------|--------------------------|---|
| Ein-/Zweifamilienhaus, Doppelhaus | <input type="checkbox"/> | } mit ca. <input type="text"/> <input type="text"/> <input type="text"/> m ² (Wohnung) |
| Mehrfamilienhaus | <input type="checkbox"/> | |

als Eigentümer/in wohnen in:

- | | | |
|--------------------------------|--------------------------|---|
| einer Eigentumswohnung | <input type="checkbox"/> | } mit ca. <input type="text"/> <input type="text"/> <input type="text"/> m ² (Wohnung) |
| einem Ein-/Zweifamilienhaus | <input type="checkbox"/> | |
| einer Doppelhaushälfte | <input type="checkbox"/> | |
| einem Reihnhaus | <input type="checkbox"/> | |
| einem eigenen Mehrfamilienhaus | <input type="checkbox"/> | |

37. Wo spielen **Kinder** in Ihrem **Wohngebiet**?
(Falls der Inhalt zutrifft, setzen Sie bitte in der entsprechenden Zeile jeweils ein Kreuz.)

	hauptsächlich	mitunter
auf dem Spielplatz	<input type="checkbox"/>	<input type="checkbox"/>
auf den Rasenflächen am Haus	<input type="checkbox"/>	<input type="checkbox"/>
auf den Fußwegen/Straßen	<input type="checkbox"/>	<input type="checkbox"/>
auf unbebauten Grundstücken	<input type="checkbox"/>	<input type="checkbox"/>
im Park	<input type="checkbox"/>	<input type="checkbox"/>
woanders (bitte nennen)	<input type="checkbox"/>	<input type="checkbox"/>
.....		

38. In welchem Maße nehmen Sie etwaige **Beeinträchtigungen Ihrer Wohnumgebung** wahr? (Setzen Sie bitte in **jeder Zeile jeweils ein Kreuz unterhalb einer Ziffer** von 1 = "keine Wahrnehmung" bis 5 = "sehr starke Wahrnehmung"!)

	keine Wahrnehmung = 1	2	3	4	sehr starke Wahrnehmung = 5
Lärm (allgemein)	<input type="checkbox"/>	<input type="checkbox"/>	<input type="checkbox"/>	<input type="checkbox"/>	<input type="checkbox"/>
- Straßenverkehrslärm	<input type="checkbox"/>	<input type="checkbox"/>	<input type="checkbox"/>	<input type="checkbox"/>	<input type="checkbox"/>
- Eisenbahnlärm	<input type="checkbox"/>	<input type="checkbox"/>	<input type="checkbox"/>	<input type="checkbox"/>	<input type="checkbox"/>
- Flugverkehrslärm	<input type="checkbox"/>	<input type="checkbox"/>	<input type="checkbox"/>	<input type="checkbox"/>	<input type="checkbox"/>
- Lärm von Baustellen	<input type="checkbox"/>	<input type="checkbox"/>	<input type="checkbox"/>	<input type="checkbox"/>	<input type="checkbox"/>
- Lärm von Gewerbe/Industrie	<input type="checkbox"/>	<input type="checkbox"/>	<input type="checkbox"/>	<input type="checkbox"/>	<input type="checkbox"/>
- Lärm durch Anwohner	<input type="checkbox"/>	<input type="checkbox"/>	<input type="checkbox"/>	<input type="checkbox"/>	<input type="checkbox"/>
Luftverschmutzung (allgemein)	<input type="checkbox"/>	<input type="checkbox"/>	<input type="checkbox"/>	<input type="checkbox"/>	<input type="checkbox"/>
- Luftverschmutzung an Straßen	<input type="checkbox"/>	<input type="checkbox"/>	<input type="checkbox"/>	<input type="checkbox"/>	<input type="checkbox"/>
Unsauberkeit der Straßen und Fußwege	<input type="checkbox"/>	<input type="checkbox"/>	<input type="checkbox"/>	<input type="checkbox"/>	<input type="checkbox"/>
verwahrloste Grundstücke	<input type="checkbox"/>	<input type="checkbox"/>	<input type="checkbox"/>	<input type="checkbox"/>	<input type="checkbox"/>
störendes soziales Umfeld	<input type="checkbox"/>	<input type="checkbox"/>	<input type="checkbox"/>	<input type="checkbox"/>	<input type="checkbox"/>
fehlende Kontaktmöglichkeiten	<input type="checkbox"/>	<input type="checkbox"/>	<input type="checkbox"/>	<input type="checkbox"/>	<input type="checkbox"/>
andere Beeinträchtigungen:	<input type="checkbox"/>	<input type="checkbox"/>	<input type="checkbox"/>	<input type="checkbox"/>	<input type="checkbox"/>
.....	<input type="checkbox"/>	<input type="checkbox"/>	<input type="checkbox"/>	<input type="checkbox"/>	<input type="checkbox"/>
.....	<input type="checkbox"/>	<input type="checkbox"/>	<input type="checkbox"/>	<input type="checkbox"/>	<input type="checkbox"/>

An dieser Stelle möchten wir Ihnen noch einige Fragen zu Ihren persönlichen Lebensumständen stellen.

39. Wie ist Ihr Familienstand?

verheiratet und zusammen lebend ☐

verheiratet und getrennt lebend ☐

verwitwet ☐

geschieden ☐

ledig ☐

Leben Sie in einer Lebensgemeinschaft?

ja ☐

nein ☐

40. Welchem Geschlecht gehören Sie an? männlich ☐

weiblich ☐

41. In welchem Jahr sind Sie **geboren**?

--	--	--	--

42. Zur Stellung im Erwerbsleben: Welcher der nachfolgenden Gruppen ordnen Sie sich zu?
(Gemeint ist nicht der erlernte Beruf, sondern Ihre gegenwärtige Tätigkeit.)

Falls Sie eine (Ehe-)Partnerin oder einen (Ehe-)Partner haben: Was trifft auf diese(n) zu?

	Sie selbst	(Ehe-) Partner/in
- Erwerbstätige (auch vertraglich Beurlaubte)	<input type="checkbox"/>	<input type="checkbox"/>
<u>darunter:</u>		
- Selbständige (einschließlich Akademikerinnen und Akademiker, Landwirtinnen und Landwirte) mit (bezahlten) Beschäftigten	<input type="checkbox"/>	<input type="checkbox"/>
- Selbständige (einschließlich Akademikerinnen und Akademiker, Landwirtinnen und Landwirte) ohne (bezahlte) Beschäftigte	<input type="checkbox"/>	<input type="checkbox"/>
- mithelfende Familienangehörige	<input type="checkbox"/>	<input type="checkbox"/>
- leitende Angestellte, Beamtinnen und Beamte des höheren Dienstes	<input type="checkbox"/>	<input type="checkbox"/>
- mittlere Angestellte, Beamtinnen und Beamte des gehobenen oder mittleren Dienstes	<input type="checkbox"/>	<input type="checkbox"/>
- einfache Angestellte, Beamtinnen und Beamte des einfachen Dienstes	<input type="checkbox"/>	<input type="checkbox"/>
- Vorarbeiterinnen und Vorarbeiter, Facharbeiterinnen und Facharbeiter im erlernten Beruf	<input type="checkbox"/>	<input type="checkbox"/>
- ungelernete, angelernte, berufs fremd tätige Arbeiterinnen und Arbeiter	<input type="checkbox"/>	<input type="checkbox"/>
- Auszubildende/Lehrlinge, Wehr- und Zivildienstleistende	<input type="checkbox"/>	<input type="checkbox"/>
- Schülerinnen/Schüler/Studentinnen/Studenten	<input type="checkbox"/>	<input type="checkbox"/>
- Arbeitslose/Arbeitsuchende (außer sog. 1-Euro-Jobs)	<input type="checkbox"/>	<input type="checkbox"/>
- Arbeitsgelegenheit (1-Euro-Job)	<input type="checkbox"/>	<input type="checkbox"/>
- Altersübergang (Vorruhestand)	<input type="checkbox"/>	<input type="checkbox"/>
- Rentnerinnen/Rentner/Pensionärinnen/Pensionäre	<input type="checkbox"/>	<input type="checkbox"/>
- Hausfrauen/-männer	<input type="checkbox"/>	<input type="checkbox"/>
- etwas anderes	<input type="checkbox"/>	<input type="checkbox"/>

43. **Wie viele Personen leben ständig in Ihrem Haushalt**, Sie selbst mitgerechnet?
(Als Haushalt gilt der Personenkreis, der gemeinsam wohnt **und** wirtschaftet.)

Personen

44. **Wie viele Personen** davon sind ...?

- unter 6 Jahre alt <input type="text"/> Personen	- 25 bis 59 Jahre alt <input type="text"/> Personen
- 6 bis 14 Jahre alt <input type="text"/> Personen	- 60 bis 64 Jahre alt <input type="text"/> Personen
- 15 bis 17 Jahre alt <input type="text"/> Personen	- 65 bis 74 Jahre alt <input type="text"/> Personen
- 18 bis 24 Jahre alt <input type="text"/> Personen	- 75 Jahre alt und älter <input type="text"/> Personen

45. **Beziehen** Sie selbst oder bezieht ein Mitglied Ihres **Haushaltes** eine der folgenden **Leistungen**? (mehrere Ankreuzungen möglich)

Kindergeld	<input type="checkbox"/>
Wohngeld bzw. Lastenzuschuss	<input type="checkbox"/>
Erziehungsgeld	<input type="checkbox"/>
Sozialgeld oder Grundsicherung	<input type="checkbox"/>
Pflegegeld	<input type="checkbox"/>
Arbeitslosengeld	<input type="checkbox"/>
Arbeitslosengeld II mit Kosten der Unterkunft	<input type="checkbox"/>
Ausbildungsförderung, BAföG	<input type="checkbox"/>
Dresden-Pass	<input type="checkbox"/>
keine der aufgeführten Leistungen	<input type="checkbox"/>

46. Das **Haushaltseinkommen** ist für die kommunale Planung eine wichtige Bezugsgröße. Es geht im Folgenden immer um Nettoeinkommensbeträge, also das, was ausgezahlt wurde. Geben Sie bitte an, wie sich Ihr **Haushalts-Nettoeinkommen im April 2005** zusammensetzte. Tragen Sie bitte die zutreffenden Einzelsummen der Einkommensbeiträge aller Haushaltsmitglieder für die unter a) bis e) genannten Einkommensarten ein. Wenn es Ihnen nicht möglich ist, die Einzelsummen anzuführen, tragen Sie bitte zumindest das geschätzte Netto-Gesamteinkommen ein! Geben Sie bitte die **Netto-Beträge** an, die sich nach Abzug von Einkommensteuer, Solidaritätszuschlag, Kranken-, Pflege- und Arbeitslosenversicherung ergeben.

Ihr Haushalts-Nettoeinkommen
im April 2005 - Einzelsummen

- a) Arbeitseinkommen aus hauptberuflicher Tätigkeit bzw. Lehrlingsentgelt
(einschl. laufender Zulagen und Zuschläge) EURO
- b) Arbeitseinkommen aus nebenberuflicher Tätigkeit EURO
- c) Arbeitslosengeld, ALGII, Erziehungsgeld, Vorruhestands-/Alters-
übergangsgeld, alle Rentenarten, Pensionen, Wohngeld, Grund-
sicherung, soziale Zuschüsse, BAföG, Wehrsold, Stipendien EURO
- d) andere regelmäßige Zahlungen (Unterhaltszahlungen, Gutha-
benzinsen, Einkünfte aus Vermietung und Verpachtung u. a.) EURO
- e) Kindergeld EURO
-
- Haushalts-Netto-Gesamteinkommen im April 2005** EURO

47. Vielleicht möchten Sie an dieser Stelle **Vorschläge, Anregungen oder Wünsche** zur Sprache bringen, die entweder in Zusammenhang mit diesem Fragebogen stehen oder die Sie ganz allgemein bewegen?

.....

.....

.....

.....

.....

.....

.....

.....

Wir danken Ihnen sehr herzlich für Ihre Mitarbeit!

Stichwortverzeichnis

Stichwort	Frage	Seite Text	Seite Tabellen
Abfallgebühr	31	16	52
Altersgruppe	41		74
Alterszugehörigkeit Haushaltsmitglieder	44		80-83
Anliegen		5	
Aufwand, monatlicher (Eigentümer)	30	16	51
Auszugswunsch	32	17, 18	53
Beeinträchtigungen (Wohnumgebung)	38	22, 23	67-71
Beheizungsenergie	26	13	47
Betriebskosten	29	14-16	49
Eigentümer	2	10	35, 36
Eigentumsverhältnis	2	10	35, 36
Eigentumswohnung	2	10	35
Eigentumswunsch	36	20, 21	63, 64
Familienstand	39		72
Gebäudealter	14	11, 12	43
Gebiete		7, 8, 111, 112	
Geburtsjahr	41		74
Geschlecht	40		73
Geschossanzahl	12	11	37, 38
Grundmiete	29	14-16	49, 50
Hausart	13, 36	11, 12, 19-21	39-42, 63, 64
Haushaltsangehörige, Anzahl	43	9	79
Haushaltsgründung	34, 35	18, 19	56, 59
Haushaltsnettoeinkommen	46	23-28	85-91
Haushaltstypen		6	
Heizungsart	24, 26	13	47
Heizungskosten	29, 30	14-16	49, 51
Lärm	38	22, 23	67, 69-71
Lebensgemeinschaft	39		72
Leistungsbezug	45	27, 28	84
Mehrfamilienhaus	13, 36	11, 20, 21	39, 63, 64
Miete	2	10	35
Nebenkosten	29	14-16	49
Raumanzahl	15	12	44
Raumanzahl, gewünscht	35		61, 62
Repräsentativität		8, 9	
Rücklauf		8, 9	
Satzung		5	
soziale Leistungen	45	27, 28	84
Spielen	37	21	65, 66
Stadtteil		111, 112	
Stellung im Erwerbsleben	42		75-78
Stichprobe		8, 9	
Umzugsgrund	35	18-20	57-60
Umzugshaushaltsmitglieder	34	18, 19	56
Umzugswunsch	32	17, 18	53
Umzugsziel	33	17, 18	54
Untermiete	2		35
Vorschläge	47	28, 29	92-94
Warmwassererzeugung	27	13	48
Warmwasserkosten	29, 30	14-16	49, 51
Wegzugsgrund	33	18	55
Wichtung		9	
Wohndauer	1		33, 34
Wohneigentum	2	10	35
Wohnfläche	16	12	45
Wohnfläche, gewünscht	35, 36	21	61-64

Stichwort	Frage	Seite Text	Seite Tabellen
Wohnform	2	10	35
Wohnheim	2		35
Wohnkosten	29, 30	14-16	49-51
Wohnstatus	2	10	35
Wohnstatus, gewünscht	36	20, 21	63, 64
Wohnungsanzahl	13	11	39, 40
Wohnungsausstattung	17	13	46
Wohnungsbeheizung	24, 26	13	47
Wohnungsbeschaffenheit	15-17	11-13	44-46
Wohnungsbeschaffenheit, gewünscht	35, 36	19-21	55-64
Wohnungsgröße	16	12	45
Wohnungsgröße, gewünscht	35, 36	21	61-64
Wohnungsleerstand	13	11	40, 42
Wohnwunsch	36	20, 21	63, 64

Impressum

Herausgeber:
Landeshauptstadt Dresden
Der Oberbürgermeister
Kommunale Statistikstelle
Amt für Presse- und Öffentlichkeitsarbeit
Telefon (03 51) 4 88 23 90
und (03 51) 4 88 26 81
Telefax (03 51) 4 88 22 38
E-Mail: presseamt@dresden.de
Postfach 12 00 20
01001 Dresden
www.dresden.de

gedruckt als Manuskript

Druck:
Wagner Digitaldruck und Medien, Nossen

März 2006

Bestellung an:
Landeshauptstadt Dresden
Kommunale Statistikstelle
Postfach 12 00 20
01001 Dresden
Telefon (03 51) 4 88 11 00
Telefax (03 51) 4 88 26 83
E-Mail: statistik@dresden.de

Kein Zugang für elektronisch signierte
und verschlüsselte Dokumente.
Verfahrensanhträge
oder Schriftsätze können elektronisch,
insbesondere per E-Mail, nicht rechtswirksam
eingereicht werden.
Dieses Informationsmaterial ist Teil der
Öffentlichkeitsarbeit der Landeshauptstadt
Dresden. Es darf nicht zur Wahlwerbung
benutzt werden. Parteien können es jedoch
zur Unterrichtung ihrer Mitglieder verwenden.