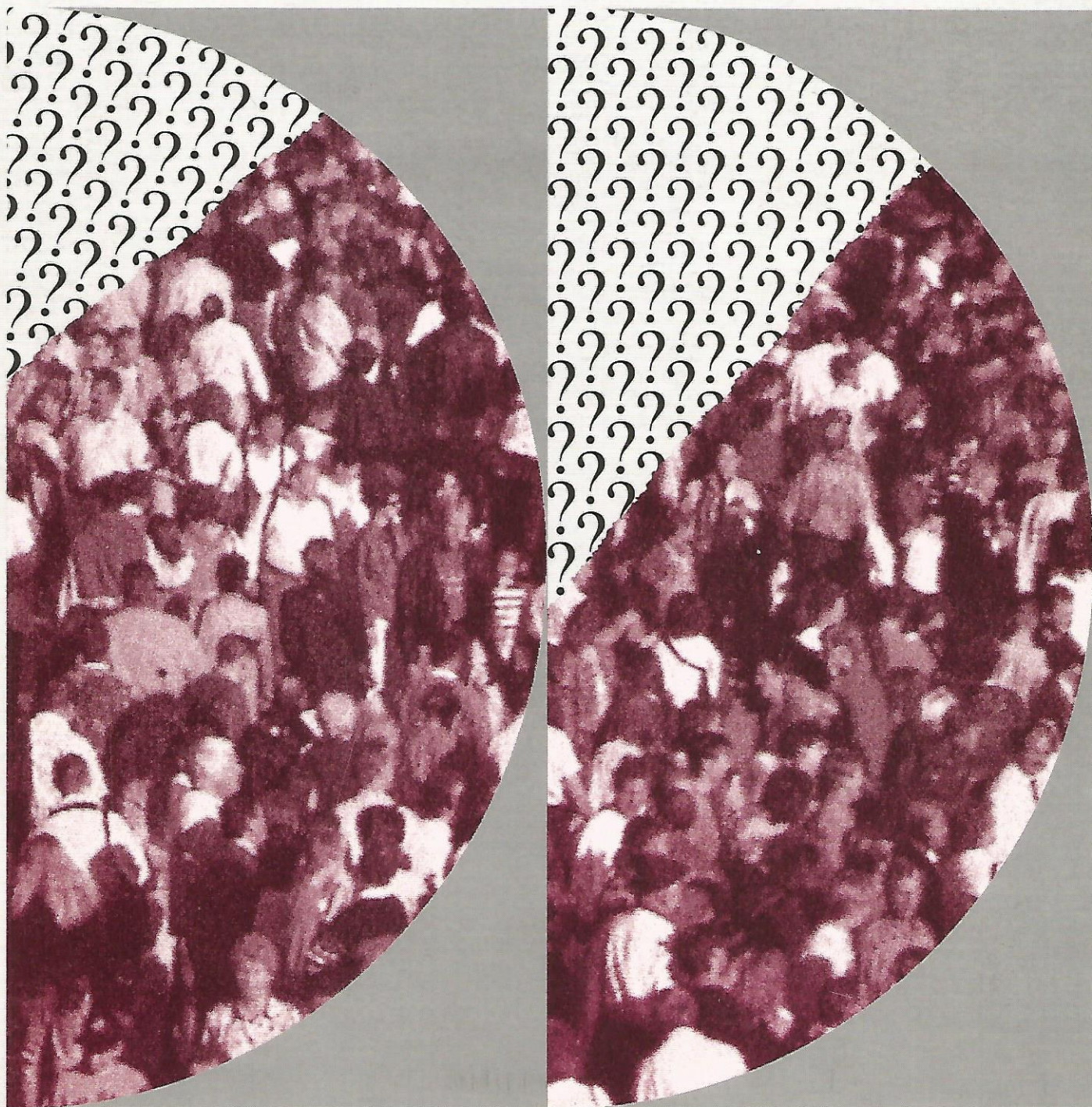




Statistische
Informationen

Kommunale
Bürgerumfrage
1995



INHALTSVERZEICHNIS

	Seite
1. Einleitung	1
1.1 Anliegen und Durchführung der Bürgerumfrage	1
1.2 Angaben zur Stichprobe - Rücklauf/Repräsentativität	3
1.3 Angaben zur Person	5
1.4 Hinweise zum Umgang mit dem Tabellenteil	7
2. Hauptaussagen	8
2.1 Wohnen	8
2.2 Zufriedenheit mit Lebensbedingungen	14
2.3 Um- und Fortzugswünsche	17
2.4 Haushaltsnettoeinkommen/Bezug zusätzlicher Leistungen	19
2.5 Bürgermeinungen zur Ausgabenpolitik der Stadt und zur wirtschaftlichen Lage	20
2.6 Verkehr und Arbeitsweg	22
2.7 Umwelt	25
2.8 Gesundheit und Soziales	26
2.9 Kultur	28
2.10 Sport	29
2.11 Ehrenamtliche Tätigkeit	30
2.12 Informationsbezug und -interesse; Hinweise und Bemerkungen	30
3. Tabellen	32
3.1 Inhaltliche Auswertung	32
3.2 Angaben zum Antwortumfang	155
Anhang	
Anhang 1: Verzeichnis der Stadtteile	163
Anhang 2: Fragebogen	166
Anhang 3: Stichwortverzeichnis	184

1. Einleitung

1.1 Anliegen und Durchführung der Bürgerumfrage

Die Kommunale Bürgerumfrage 1995 war die zweite große Mehrthemenumfrage, die die Landeshauptstadt Dresden in eigener Regie und unter dem Aspekt einer periodischen Wiederholung durchführte. Ziel dieser schriftlich-postalischen Befragungen ist die Gewinnung von Informationen und Erkenntnissen über die Stadt und die Lebensbedingungen ihrer Bewohner, ohne deren Kenntnis und Berücksichtigung weder Kommunalpolitiker noch Stadtentwickler und Fachplaner erfolgreich agieren können.

Binahe noch wichtiger als die Dokumentation der aktuellen Gegebenheiten ist die Darstellung der Veränderungen anhand des Zeitvergleiches. Deshalb sind viele Sachverhalte aus der ersten Dresdner Bürgerumfrage, die im November 1993 stattfand, hier in gleicher oder ähnlicher Form wieder erfragt worden. So ist es möglich, Entwicklungstendenzen aufzuzeigen, Probleme rechtzeitig zu erkennen und daraus entsprechenden Handlungsbedarf abzuleiten.

Im November 1994 begann eine Arbeitsgruppe der Stadtverwaltung unter Leitung des Amtes für Informationsverarbeitung, Statistik und Wahlen mit der Vorbereitung der Kommunalen Bürgerumfrage 1995. Vorschläge von folgenden Ämtern und Dienststellen der Stadt wurden in die Betrachtungen einbezogen:

Oberbürgermeister

Gleichstellungsstelle/Frauenbeauftragte
 Amt für Presse- und Öffentlichkeitsarbeit
 Rechnungsprüfungsamt (Datenschutzbeauftragte)

Dezernat Allgemeine Verwaltung

Hauptamt
 Amt für Informationsverarbeitung, Statistik und Wahlen
 Ortsamt Neustadt
 Ortsamt Pieschen
 Ortsamt Klotzsche
 Ortsamt Blasewitz
 Ortsamt Prohlis
 Ortsamt Südvorstadt

Dezernat Finanzen und Liegenschaften

Stadtverkehrsamt
 Abteilung Wasserversorgung

Dezernat Ordnung und Sicherheit

Ordnungsamt
 Zivilschutzamt

Dezernat Kultur und Jugend

Jugendamt
 Sportamt
 Städtische Bibliotheken

Dezernat Gesundheit und Soziales

Amt für Krankenhäuser
 Gesundheitsamt
 Sozialamt
 Projektbüro "Gesunde Stadt"

Dezernat Stadtentwicklung und Bau
 Stadterneuerungsamt
 Stadtplanungsamt
 Straßen- und Tiefbauamt

Dezernat Umwelt und Kommunalwirtschaft
 Amt für Umweltschutz
 Amt für Abfallwirtschaft und Stadtreinigung

Dezernat Wirtschaft und Wohnen
 Amt für Landwirtschaft und Marktwesen
 Amt für Wirtschaftsförderung
 Amt für Wohnungswesen

Die Reduzierung der entworfenen Fragen auf einen für die Bürger zumutbaren Umfang (16 Seiten mit 70 Fragen) war unerlässlich. Als Schwerpunkte kristallisierten sich Inhalte heraus, die es ermöglichen, ein repräsentatives Bild über die Lebensbedingungen der Bevölkerung, die Entwicklungen in den Bereichen Wohnen, wirtschaftliche Lage, Verkehr, Einkauf, Kultur und Sport zu erlangen.

Eine halbe Seite des Fragebogens war - wie 1993 - für persönliche Anmerkungen der Befragten reserviert. Damit erhielten diese Gelegenheit, Anregungen, Kritik, Meinungen oder ergänzende Informationen zu Papier zu bringen.

In die Umfrage sollten auch ausgewählte Gemeinden des Dresdner Umlandes einbezogen werden, um die Verflechtung zwischen dem Oberzentrum und seiner Region, die Pendlerbeziehungen (Wohnen <-> Arbeiten) sowie spezifische wirtschaftliche und soziale Aspekte im Stadt-Umland-Vergleich näher zu betrachten. Die Abstimmung mit dem Sächsischen Datenschutzbeauftragten ergab, daß eine Bürgerbefragung außerhalb Dresdens nur auf der Grundlage einer spezifischen Statistiksetzung rechtmäßig gewesen wäre. Die erforderlichen Gemeinderatsbeschlüsse waren kurzfristig nicht zu erlangen.

Aus demselben Grund mußten auch in Dresden, nachdem die Fragebogen bereits gedruckt waren, 14 der 70 Fragen unbeantwortet bleiben.

Die Aussendung der Fragebogen erfolgte am 9. Juni 1995 an 8 000 per Zufallsverfahren aus dem Melderegister ausgewählte Einwohner ab 16 Jahren gemeinsam mit einem Anschreiben des Oberbürgermeisters, dem (Frei-)Rückumschlag und einem Hinweisblatt mit der Bitte, erwähnte 14 Fragen nicht zu beantworten. Im Unterschied zu 1993 war diesmal keine obere Altersbegrenzung vorgegeben. Die Propagierung der Umfrage wurde durch Mitteilungen in den lokalen Tageszeitungen unterstützt. Knapp drei Wochen später erhielten alle Befragten ein kombiniertes Dank- und Erinnerungsschreiben. Im August begann die Erfassungs- und Auswertungsphase; vorrangig wurden dabei zahlreiche Anforderungen von Organisationseinheiten der Stadtverwaltung zu speziellen Analysen bearbeitet. Erst anschließend fand die systematische Auswertung jeder einzelnen Frage mit dem Ziel der Veröffentlichung statt.

1.2 Angaben zur Stichprobe - Rücklauf/Repräsentativität

Von den 7 852 an Dresdner im Alter von über 16 Jahren versandten Fragebogen wurden 3 470 zurückgesandt, 90 % davon bereits in den ersten drei Wochen. Die Rücklaufquote von 44,2 % liegt damit trotz des Beginns der Sommerferien und trotz des sicher nicht die Ausfüllbereitschaft fördernden Hinweiszettels um 1,6 Prozentpunkte über der von 1993. Auch die aufgehobene obere Altersgrenze führte zu keinem niedrigerem Rücklauf.

Damit lag von jedem 112. Einwohner dieses Alters bzw. aus jedem 64. Privathaushalt ein ausgefüllter Fragebogen vor. Dies ist von der Menge her mehr als ausreichend und läßt bei gleichmäßiger Verteilung über das Stadtgebiet auch eine kleinräumigere Auswertung zu.

Die Stadt Dresden ist in 57 Stadtteile gegliedert (s. Anhang 1) - die Zuordnung des Fragebogens war durch Ankreuzung auf der letzten Fragebogenseite möglich. Für bestimmte Auswertungen wurden die Stadtteile außer zu Ortsamtsbereichen auch in Stadtteiltypen zusammengefaßt (s. Anhang 1), die neben ähnlicher Bausubstanz und Siedlungsstruktur auch ähnliche Sozial- und Altersstruktur beschreiben.

Der Rücklauf in den Stadtteilen schwankte zwischen 20 % in Pieschen-Süd und 33 % in Briesnitz einerseits sowie 54 % in Plauen und 57 % in Kleinzschachwitz andererseits. Die Beteiligung in den Stadtteiltypen zeigt die Tabelle:

Stadtteiltyp	geprägt durch	Einwohner über 16 Jahre	Anzahl Fragebögen	Rücklauf 1995 (in %)	Rücklauf 1993 (in %)	Einwohner über 16 Jahre pro Fragebogen
D1	Altbau/einfache Wohnlage	49 623	393	35,6	34,9	126
D2	Neubaugebiet Gorbitz	25 693	199	36,6	36,1	129
D3	Altbau/mittlere Wohnlage - Stadtrand	42 387	374	43,7	41,2	113
D4	überwiegend Neubau nach 1969	74 012	658	44,5	44,0	112
D5	Neubau mit großem Altbauanteil	93 751	894	48,2	43,6	105
D6	Altneubau vor 1970	53 313	498	48,3	46,5	107
D7	Altbau/gute Wohnlage	51 400	454	46,1	47,7	113
Dresden insgesamt		390 179	3 470	44,2	42,6	112

Dabei fällt auf, daß überall ein besserer Rücklauf zu verzeichnen war und daß auch die "Rangfolge" blieb. Ausnahme ist in beiden Fällen die gute Altbauwohnlage - hier fiel besonders das "Nobelviertel" Bühlau/Weißer Hirsch zurück (von 48 % auf 36 %).

Durch den unterschiedlichen Rücklauf sind die Stadtteile auch in der Menge der zurückgesandten Fragebögen (Stichprobe) unterschiedlich repräsentiert. Dies wird durch eine entsprechende Wichtung ausgeglichen.

Die Repräsentativität der Stichprobe sollte aber auch abhängig von Alter, Geschlecht, Familienstand und anderen sozio-demographischen Merkmalen gewährleistet sein.

Wie schon bei der 93er Umfrage zeigt sich, daß insbesondere Alleinstehende und dabei vor allem jüngere Ledige zu wenig geantwortet haben. Da aus dem Einwohnerregister "harte" Daten zu Alter, Geschlecht und Familienstand vorliegen, könnte über alle drei Merkmale eine Wichtung durchgeführt werden. Es zeigt sich aber wie schon 1993, daß eine Wichtung über den Familienstand allein auch ausreichende Repräsentativität bezüglich Alter und Geschlecht erreicht, so daß eine übergroße Zahl von Wichtungsfaktoren vermieden werden kann.

Antwortende nach dem Familienstand - Wichtungsfaktoren

	ledig	verheiratet, zusammen lebend	verheiratet, getrennt lebend	verwitwet	geschieden
Anzahl Antwortender	609	2 254	40	298	234
Anteil in %	17,7	65,6	1,2	8,7	6,8
Anteil an über 16jährigen laut Einwohnerregister in %	26,4	54,0	2,0	9,1	8,5
Wichtungsfaktor	1,5	0,83	1,7	1,05	1,25

Antwortende nach Alter und Geschlecht - gewichtet und ungewichtet (in %)

	Ge- schlecht	Altersgruppe						
		16-24	25-34	35-44	45-54	55-64	65-74	75 u.ä.
Anteil Antwortender ungewichtet	m	7	16	20	17	22	12	7
	w	7	16	15	17	19	15	10
Anteil an über 16jährigen laut Einwohnerregister	m	15	20	18	17	17	8,5	5
	w	12	17	16	16	15	13	12
Anteil Antwortender gewichtet	m	12	19	18	15	19	11	6
	w	12	18	14	15	17	14	10

Zur Darstellung der Haushaltsstruktur der Antwortenden vor und nach der Wichtung im Vergleich mit den Ergebnissen der 94er Haushaltsgenerierung aus dem Einwohnerregister dient folgende Tabelle:

in % (auf über 16jährige bezogen)	Anzahl der Personen in einem ...-Personenhaushalt				
	1	2	3	4	5 und mehr
Haushaltsgenerierung 31.12.94	20	31	24	19	6
Umfrage ungewichtet	17	42	21	16	3,5
Umfrage gewichtet	20	39	21	16	3,5

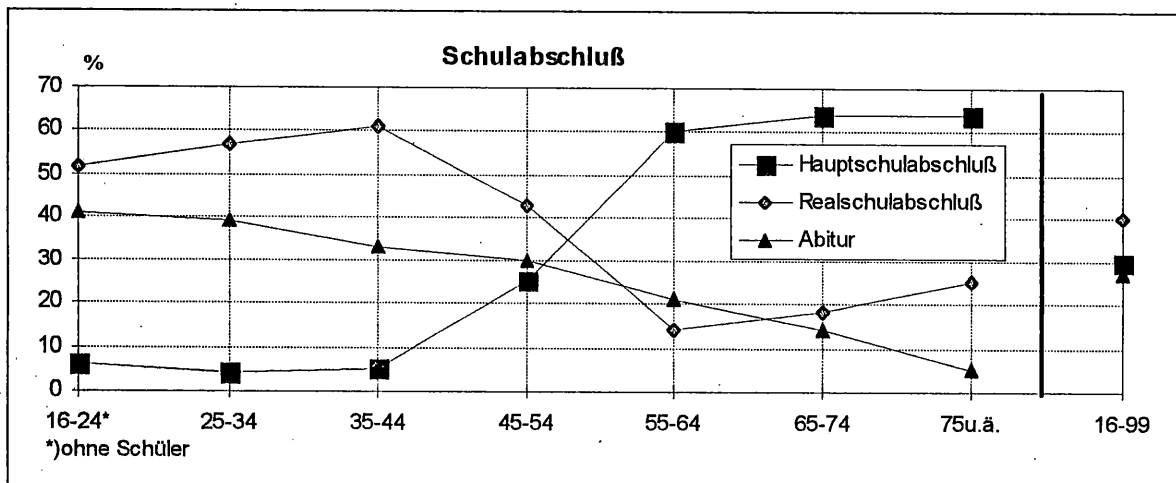
1.3 Angaben zur Person

Außer Alter, Geschlecht, Familienstand und Haushaltsgröße wurden weitere persönliche Daten erfragt, die insbesondere in Verbindung mit der Auswertung anderer Fragen, bei denen persönliche Verhältnisse und Lebensumstände das Antwortverhalten beeinflussen, interessieren.

So stellte sich heraus, daß ein Drittel der ledigen oder geschiedenen Erwachsenen in Lebensgemeinschaft lebten. Besonders hoch war der Anteil in den Ortsamt-bereichen Neustadt und Cotta.

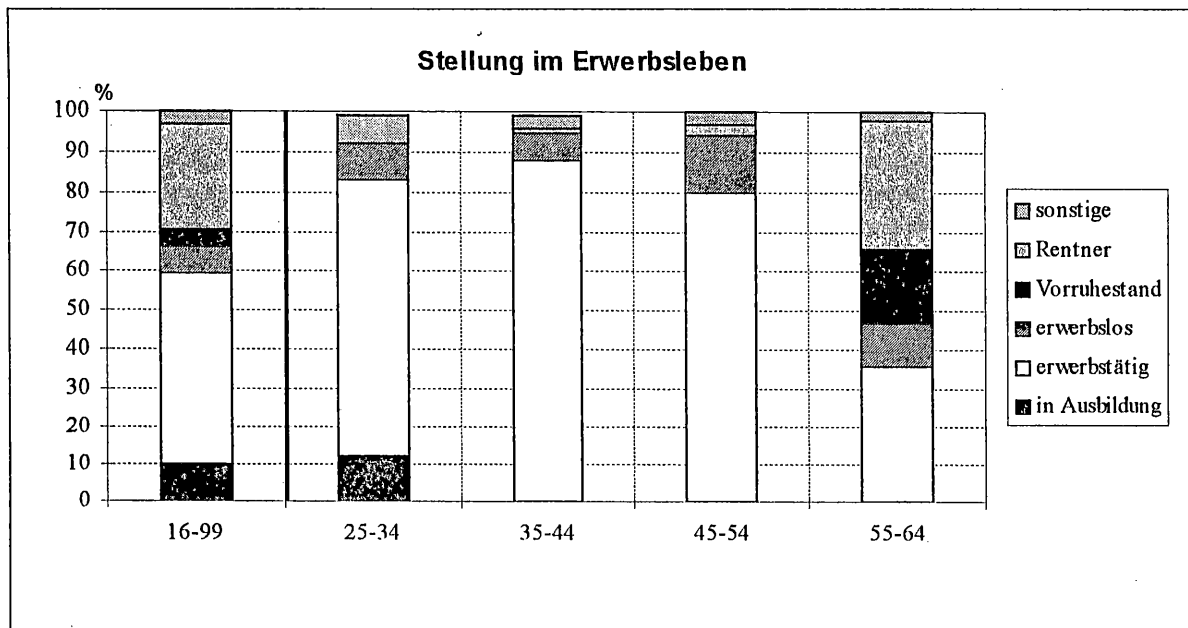
Beim höchsten allgemeinbildenden Schulabschluß ist eine deutliche Altersabhängigkeit festzustellen. Bei den Geburtsjahrgängen 1940 bis 1950 wechselte der normale Schulabschluß von der 8. zur 10. Klasse, wurde der Haupt- durch den Real-schulabschluß ersetzt. Immer höher wurde mit abnehmendem Alter der Anteil von Personen mit Abitur, bei den 19-24jährigen lag er schon bei 41 %.

Schulabschluß nach Altersgruppen



Etwa die Hälfte aller über 16jährigen in Dresden war erwerbstätig, 30 % waren Rentner oder im Vorruhestand, 10 % noch in der Ausbildung. 7 % Erwerbslose bei den über 16jährigen bedeuten eine Erwerbslosenquote (der Stichprobe) von etwa 12 %. Die amtliche Zahl für Dresden von Mitte 1995 ist 11 %. Deutlich war das Gefälle zwischen den Altbaugebieten der einfachen Wohnlage (Äußere Neustadt, Pieschen, Cotta, Löbtau) einerseits und denen der guten Wohnlage (OA Loschwitz!) andererseits, die weniger als halb so stark von der Arbeitslosigkeit betroffen waren. Auch bei den Geschiedenen war die Arbeitslosenquote überdurchschnittlich hoch. Bei "Doppelverdienern" lag die Quote der von Arbeitslosigkeit betroffenen Haushalte bei 13,7 %, bei "Alleinverdienern" bei 8,0 %. Knapp 3 % der Haushalte mit 2 Erwerbsfähigen waren auch doppelt von der Arbeitslosigkeit betroffen.

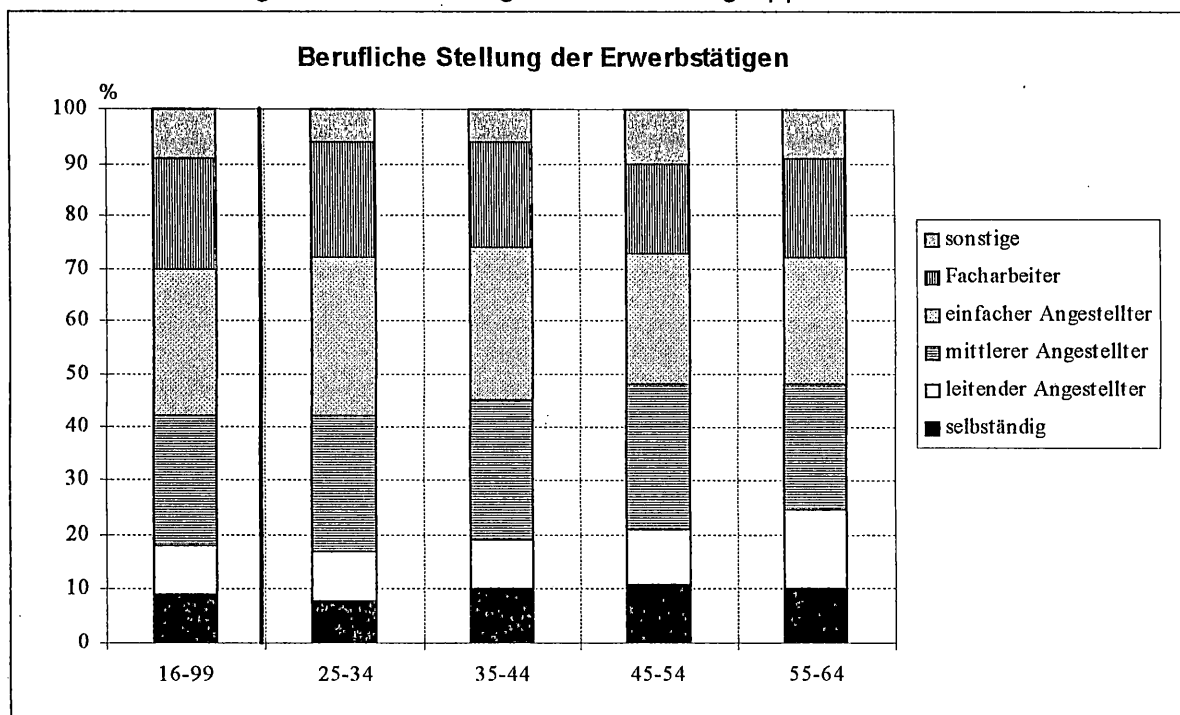
Stellung im Erwerbsleben nach Altersgruppen



Von den Erwerbstätigen zwischen 25 und 64 Jahren waren 62 % angestellt oder verbeamtet, 28 % Arbeiter und 10 % selbständig oder mithelfende Familienangehörige.

Die Zahl der Selbständigen war mit 21 bzw. 17 % besonders hoch in den Ortsamtsbereichen Klotzsche und Loschwitz. Einen hohen Arbeiteranteil wiesen die Stadtteile des Typs Altbau/einfache Wohnlage und das Neubaugebiet Gorbitz aus (39 bzw. 37 %).

Berufliche Stellung der Erwerbstätigen nach Altersgruppen



1.4 Hinweise zum Umgang mit dem Tabellenteil

Dem Leser wird ein ausführlicher Tabellenteil zu Verfügung gestellt, der die Auswertung der Fragen in Abhängigkeit von den in den Abschnitten 1.2 und 1.3 vorgestellten sowie einigen anderen sozio-demographischen Merkmalen enthält.

Diese sind

- Geschlecht
- Familienstand
- Alter (gruppiert)
- Stellung im Erwerbsleben
- Berufliche Stellung der Erwerbstätigen
- monatliches Haushaltsnettoeinkommen
- Haushaltsgröße
- Ortsamtsbereich
- Stadtteilty

Die Ergebnisse sind in Prozentwerten angegeben, zum Teil wurden zusätzlich Mittelwerte oder Durchschnittsnoten berechnet.

Durch Rundung können Summen ungleich 100 % auftreten.

Aus Platzgründen sind Merkmalsbezeichnungen teilweise verkürzt worden. Es sei hier auf den in Anhang 2 angefügten Fragebogen verwiesen, der die ausführlichen Bezeichnungen enthält.

Zur Wertung der Prozentangaben gehört unbedingt die Angabe des Stichprobenumfangs (Anzahl gültiger Antworten), der bei einigen Fragen in Verbindung mit einigen der o. a. Merkmale sehr gering wurde. Die Anzahlen sind nach dem eigentlichen Tabellenteil (Abschnitt 3.1) im Abschnitt 3.2 zusammengestellt.

Bei den Fragen 8, 14, 18, 42, 48, 57, 67 waren Mehrfachantworten möglich. Deshalb ist die Summe der Prozentangaben größer als 100 %.

2. Hauptaussagen

2.1 Wohnen

Das Wohnen stellt einen grundlegenden Bereich der Daseinsvorsorge und der Lebensgestaltung dar.

Die Wohnbedingungen der Bevölkerung unterliegen seit der Wende einer dynamischen Entwicklung, wobei es sich anbietet, zur Jahresmitte 1995 Vergleiche zu den Ergebnissen der Kommunalen Bürgerumfrage 1993 anzustellen und somit Entwicklungstendenzen aufzuzeigen.

Etwas mehr als jeder fünfte Dresdner Haushalt hat seit 1991 die Wohnung gewechselt, davon ein Viertel infolge Zuzugs.

Mindestens zwei Fünftel Wohnungsum- oder -erstbezüge traten in diesem Zeitraum innerhalb der Altersgruppen von 16 bis 34 Jahren, der Gruppe der Schüler, Studenten und Auszubildenden und der Bezieher geringer Haushaltsnettoeinkommen bis zu monatlich 1 000 DM ein. Ledige wohnten zu 39 % nicht mehr in ihrer 1990er Wohnung.

Eine höhere Fluktuation verzeichneten somit Personen in der ersten Haushaltsgründungsphase, Geringverdienende und in der Ausbildung Befindliche, wobei in vielen Fällen mehrere dieser Kriterien kumulieren.

Neben den 5-und-mehr-Personen-Haushalten sind diese Haushaltsgruppen auch als Bewohner von Altbauwohnungen, die vor 1918 errichtet wurden, überrepräsentiert.

Die Haushalte, in denen 16- bis 24jährige befragt wurden, wie auch diejenigen der geringsten Haushaltseinkommenskategorie oder der höchsten Anteile an Schülern, Studenten und Auszubildenden stellten auch die höchsten Anteile bei Untermietverhältnissen und Einliegerwohnungen.

Die stärkste Wohnungsbindung wiesen seit 1990 die 55- bis 74jährigen auf.

Arbeitslose bzw. -suchende wiesen eine unterdurchschnittliche Wohnungswechselquote seit 1991 auf.

Teilräumlich betrachtet, war im Neubaugebiet Gorbitz die geringste Fluktuation in der Wohnungsbelegung zu verzeichnen, während Altbaugebiete unterschiedlicher Qualität über den städtischen Durchschnittswerten lagen.

Jeweils ein gutes Drittel der befragten Dresdner Haushalte war Mieter einer sog. "WOBA"-Wohnung (der beiden städtischen Wohnungsbaugesellschaften Südost Woba Dresden GmbH und Wohnbau NordWest GmbH Dresden) bzw. einer genossenschaftlichen Wohnung. Ca. 21 % gaben andere Vermieter an, und 8 % sind Eigentümer ihrer Wohnung. Somit hat die Wohnungseigentumbildung zur Selbstnutzung im Stadtgebiet seit dem 4. Quartal 1993 nur geringfügig zugenommen.

Im Vergleich zu den Ergebnissen der Kommunalen Bürgerumfrage 1993 fällt der vor allem privatisierungs- und restitutionsbedingte Rückgang des "WOBA"-Anteils um

fast 7 Prozentpunkte auf. Zu dieser Entwicklung trägt in starkem Maße der Eigentumsübergang größerer Altbaubestände auf Wohnungsverwaltungsgesellschaften bei; als Beispiel hierfür kann die Äußere Neustadt angeführt werden.

Die Dresdner Wohnungsgenossenschaften nehmen überwiegend gleichfalls die Alt-schuldenhilfe in Anspruch und haben infolgedessen bis zum Jahr 2003 eine 15 %ige Veräußerungsquote aus ihren jeweiligen Wohnungsbeständen zu erfüllen. Ein Vergleich der Befragungsergebnisse von 1993 und von 1995 ergibt allerdings keine signifikante Veränderung der Eigentumsstruktur.

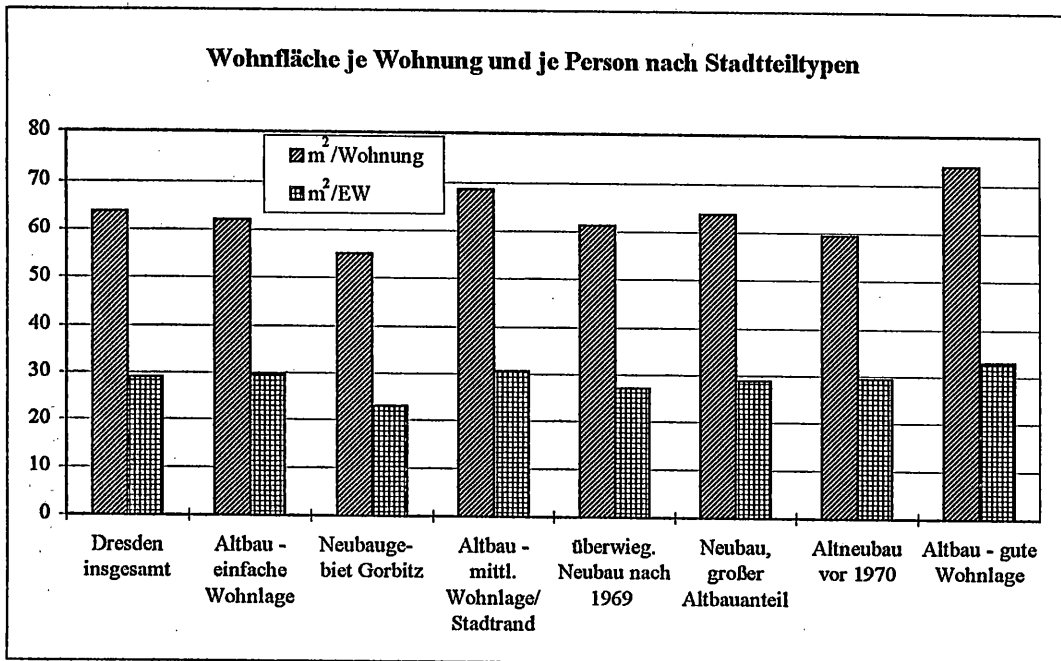
Wohnungseigentum ist in den Ortsamtsbereichen Loschwitz und Klotzsche bei weitem am stärksten vertreten. Ebenfalls 30 % weisen die peripheren, siedlungsstrukturell durch Altbaubestände mittlerer Qualität gekennzeichneten Wohngebiete auf. Die Ortsamtsbereiche Altstadt, Blasewitz (das nur teilweise durch Villen- und Würfelhausgebiete gekennzeichnet ist) und Neustadt bilden mit 1 %, 3 % und 4 % die Schlußlichter bezüglich der Wohneigentumsquote. Hinsichtlich der soziodemographischen Merkmale dominieren die Kategorien der Selbständigen mit 18 %, die Bezieher von mindestens 6 000 DM Haushaltsnettomonatseinkommen mit 23 % sowie die 5-und-mehr-Personen-Haushalte mit 18 % Wohneigentumsanteilen. Diese Haushaltsgruppen stellen auch den höchsten Anteil bei den Bewohnern von Ein- und Zweifamilienhäusern.

6 % der leitenden Angestellten und Beamten des höheren Dienstes bewohnten eine Eigentumswohnung und stellten damit den höchsten Anteil bezüglich der Stellung im Erwerbsleben dar.

Dieselbe Haushaltsgruppe nahm mit 15 % eine unangefochtene Spitzenstellung bei den nach der Wende fertiggestellten Wohnungen ein, gefolgt von der Gruppe der Haushaltsnettoeinkommensbezieher über 6 000 DM, mit der es allerdings eine bedeutende Schnittmenge gibt. Nach der Wende fertiggestellte Wohnungen stellen den Hauptteil des nicht preisgebundenen Wohnungsbestandes dar, da nahezu alle älteren Wohnungen den Grundmietenverordnungen bzw. dem Mietenüberleitungsgesetz unterliegen. Diese Wohnungen stellen dresden-weit 3 % des Bestandes dar, haben aber dennoch zur Erhöhung der Durchschnittsmieten beigetragen. Unter Hinzurechnung der noch nicht vermarkteten Wohnungen liegt die Entwicklung der Baufertigstellungen allerdings höher. Im Ortsamtsbereich Neustadt werden noch weniger als 0,5 % Neubauwohnungen verzeichnet. Vergleichbar gering sind die Anteile der Geschiedenen, der Personen im Altersübergang, der Geringverdienenden (bis 1 400 DM) in dieser Wohnungsaltersklasse.

Vollkomfortwohnungen der 70er und 80er Jahre wurden zu gut zwei Fünfteln von 3- und 4-Personen-Haushalten, andererseits zu einem gleich hohen Anteil von Beziehern der zweit- und dritthöchsten Einkommensstufe bewohnt. Die vor dem ersten Weltkrieg errichteten Wohnungen stehen zu erhöhten Anteilen Selbständigen, 5-und-mehr-Personen-Haushalten und geringverdienenden Haushalten zur Verfügung.

Die durchschnittliche Wohnfläche aller befragten Haushalte betrug 62,5 m²; ohne Berücksichtigung der über 74jährigen waren es 63,3 m², was dem 1993er Wert entspricht.



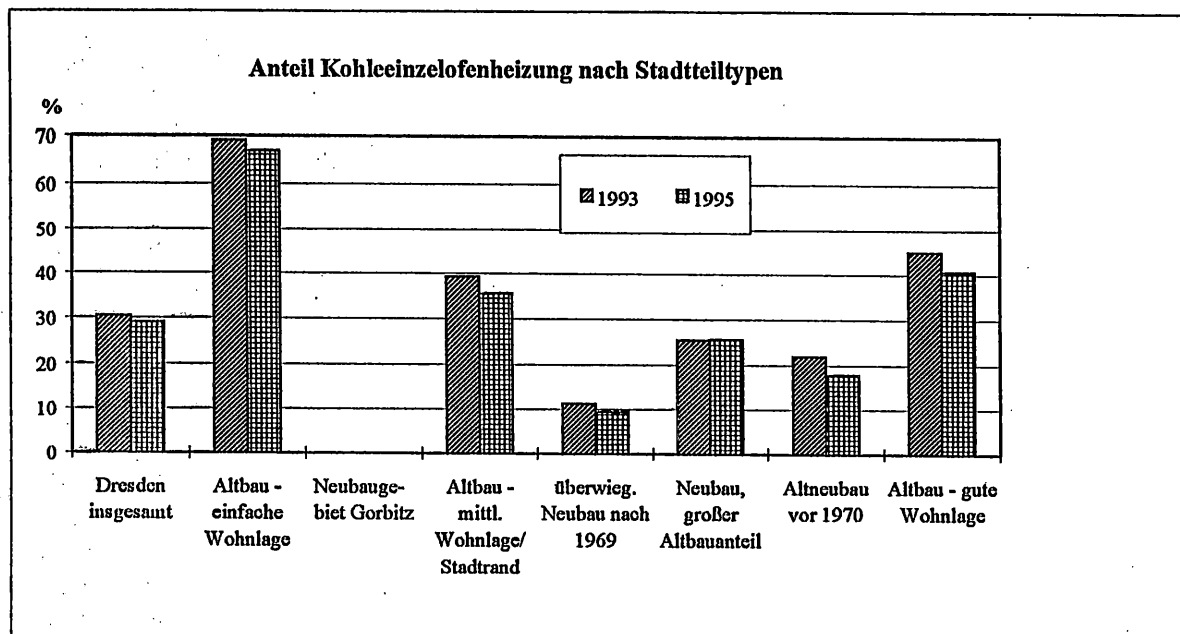
Pro Person standen 28,8 m² Wohnfläche zur Verfügung.

Anhand von Merkmalen der Wohnungsausstattung lassen sich Tendenzen in der Wohnungsbestandsentwicklung aufzeigen.

Die Ausstattung der Wohnungen mit Bädern ist innerhalb von anderthalb Jahren von 79 % auf 83 % angestiegen. Eine überdurchschnittlich positive Entwicklung weisen die nördlich und westlich des Stadtzentrums gelegenen Altbaubestände der einfachen Wohnlage auf, in denen die Badausstattungsquote von 50 % auf 59 % anstieg. Damit fällt die Durchschnittsversorgung von Äußerer Neustadt, Leipziger Vorstadt, Pieschen, Cotta und Löbtau jedoch noch stark gegenüber den anderen Siedlungsbereichen ab. Fast ebenso viel Prozentpunkte legten die durch Altbausubstanz der mittleren Wohnlage charakterisierten zentrumsferneren Wohngebiete auf nunmehr 79 % sowie die zentrumsnahen "Altneubaugebiete" auf 88 % Badversorgung zu.

Im Juni 1995 mußten noch 11 % der Dresdner Haushalte und damit 3 Prozentpunkte weniger als im November 1993 auf ein Innen-WC verzichten. Besonders benachteiligt sind hierbei die Altbaubestände der einfachen Wohnlage mit fast einem Drittel der Wohnungen, während sonstige Altbaubestände nur geringfügig hinter dem Stadtdurchschnitt zurückliegen. Hinsichtlich der Haushaltsgruppen müssen ein Viertel der Haushaltseinkommensbezieher bis 1 000 DM, fast ein Fünftel der 25- bis 34jährigen sowie ein Sechstel der Ledigen diese Komforteinbuße in Kauf nehmen.

Bei der Wohnungsbeheizung kann die Abnahme des Anteils von durch Kohleeinzelöfen beheizten Wohnungen am Gesamtbestand als Indikator für eine umweltpolitisch wünschenswerte Entwicklung und als Angleichung an einen zeitgemäßen Ausstattungsstandard herangezogen werden.



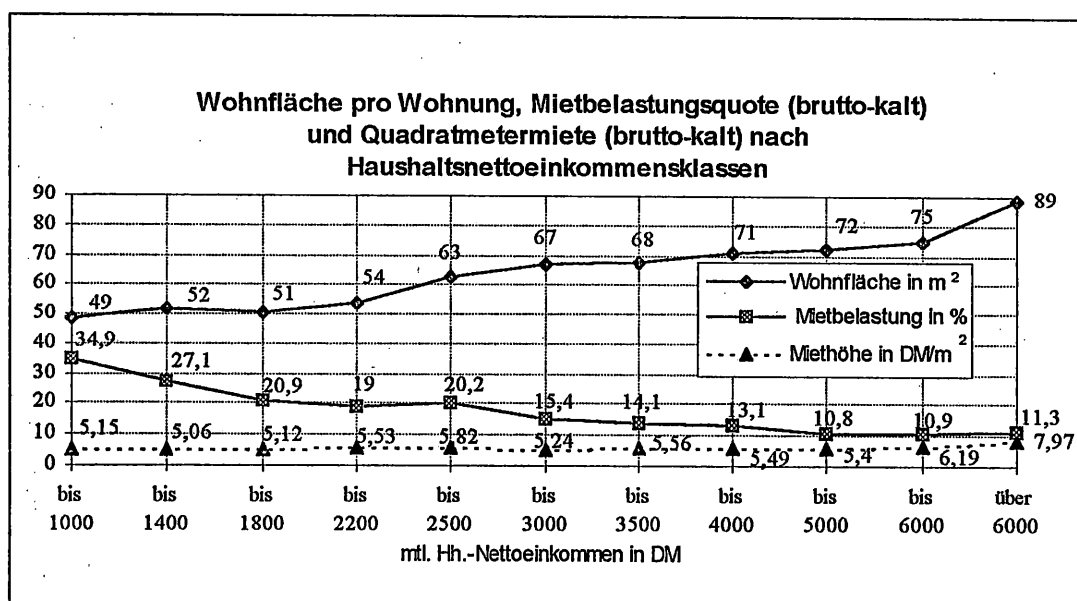
1993 wurden 30,5 % der Wohnungen (der 16- bis 74jährigen Befragten) mit Kohleeinzelöfen beheizt. Seither ist dieser Anteil um 1,5 Prozentpunkte zurückgegangen. Damit ist in diesem Zeitraum etwa jede zwanzigste Kohleeinzelofenheizung ersetzt worden, mit erheblichen Schwankungen innerhalb des Stadtgebiets: in den nördlich und westlich der Innenstadt gelegenen Altbaugebieten der einfachen Wohnlage wurde lediglich annähernd jeder 30. Kohleeinzelofen ersetzt, so daß noch immer zwei Drittel aller dortigen Wohnungen auf die herkömmliche Weise beheizt werden. In den innenstadtnahen Wohngebieten der 50er und 60er Jahre mit einem hohem Anteil genossenschaftlichen Wohnungseigentums verschwand dagegen jeder sechste Kohleeinzelofen. In den stadtrandnäheren sowie den durch eine bessere Wohnlage charakterisierten Altbaugebieten wurde jeder zehnte Kohleofen beseitigt, doch liegt der aktuelle Besatz noch deutlich über dem Stadtdurchschnitt.

Bei der Energieart Kohle ist ein noch stärkerer Rückgang im Bereich der Gebäudezentral- und Etagenheizungen zu verzeichnen.

Betrachtet man die anderen Heizungsenergiearten, so wird eine differenzierte Interpretation durch geringe Fallzahlen und durch die Überlagerung von Modernisierungs- und Neubaumaßnahmen erschwert. Insgesamt hat die Fernwärmeversorgung leicht zugenommen, wesentlich stärker noch die Erdgasversorgung, wogegen der Anteil ölbeheizter Wohnungen deutlich rückläufig ist.

Mietenentwicklung:

Die Bruttokaltmiete (Grundmiete und Nebenkosten ohne Kosten für Heizung und Warmwasser) stieg zwischen den Beobachtungszeitpunkten November 1993 und Mai 1995 um 1,76 DM/m² (32,9 %) von 5,35 DM/m² auf 7,11 DM/m². Die Warmmiete (Bruttokaltmiete zzgl. Heizungs- und Warmwasserkosten) stieg moderater um 1,69 DM/m² (21,2 %) von 7,97 DM/m² auf 9,66 DM/m². Diese Erhöhung ist zu einem Anteil von maximal 0,60 DM/m² mit den ab 01.01.1994 erhobenen zusätzlichen Beschaffenheitszuschlägen, mit dem weitaus höheren Mietenniveau der kontinuierlich zunehmenden frei finanzierten Neubauwohnungen und insbesondere mit der Umlage von Modernisierungskosten zu erklären. Fast zwei Drittel aller Befragten gaben an, daß seit 1990 in ihren Wohnungen oder Wohngebäuden Baumaßnahmen unterschiedlicher Art durchgeführt worden sind, die zum überwiegenden Teil Mieterhöhungen zur Folge hatten.



Die Beziehungen zwischen Wohnungsgröße, Wohnungsmiete und Mietbelastung (Anteil der Ausgaben für Miete und Nebenkosten am Haushaltsnettoeinkommen), die insbesondere die hohe Belastung der Haushalte mit geringeren Einkommen und die daraus resultierende Konfliktrichtigkeit weiterer Mieterhöhungen belegen, sind aus vorstehender Grafik zu ersehen. Der Abbau der Angebotsengpässe insbesondere für Höherverdienende auf dem freien Wohnungsmarkt, die Mieterhöhungen ab Juli 1995 im preisreglementierten Bestand aufgrund des Mietenüberleitungsgesetzes, weitere Modernisierungsmaßnahmen und anteilig höhere Nebenkosten dürften seither den Abstand zwischen den Mietpreisextremen verringert haben.

Mit dem Wohnungsangebot erklärten sich die Dresdner als eher unzufrieden (Note 3,8), wobei die Bewohner des Ortsamtsbereiches Neustadt mit 4,2 (zwischen 4 = "unzufrieden" und 5 = "sehr unzufrieden") den stärksten Unmut äußern. Bezüglich der sozio-demographischen Kategorien war dagegen eine relative Homogenität der Antworten auf diese Frage festzustellen, wobei die Ledigen, die Jüngeren sowie die Geringerverdienenden eine leicht überdurchschnittliche Unzufriedenheit bekundeten.

Die Ergebnisse der Kommunalen Bürgerumfrage 1995 geben Anlaß, einige Überlegungen zur Beurteilung des zukünftigen Wohnungsbedarfs anzustellen. Wie zuvor angeführt, besteht für den Großteil der Haushalte mit niedrigem Einkommen kaum Spielraum für die Zahlung höherer Wohnungsmieten. Damit erscheint ein Wohnungsumzug für diese Gruppen, abgesehen von einer nur leicht unterdurchschnittlichen Wohnzufriedenheit (s. u.), wenig wahrscheinlich. Gründe für einen Wohnungswechsel könnten sich allerdings insbesondere in einem Mißverhältnis zwischen Haushalts- und Wohnungsgröße finden.

Im Vergleich zu 1990 (Quelle: Datenspeicher Wohnungspolitik) hat sich eine Entkrampfung durch Rückgang der Zahl der Überbelegungsfälle (Raumzahl geringer als Personenzahl) ergeben, mit Ausnahme eines zunehmenden Drucks auf die Kategorie der Zweiraumwohnungen, die nun 4 % statt zuvor 3 % Überbelegungsfälle aufweisen. Größere Wohnungen stehen dagegen in weitaus stärkerem Maße einer adäquaten Personenzahl zur Verfügung, nicht zuletzt infolge der gesunkenen Einwohnerzahl bei leicht erhöhtem nutzbaren Wohnungsbestand.

Wohnzufriedenheit:

Recht ausgeglichen über alle Befragtengruppen hinweg ist das Antwortverhalten bezüglich der Zufriedenheit mit der Wohnung. Die größte Unzufriedenheit äußerten die Bewohner des Ortsamts Neustadt, lagen jedoch mit der Note 2,8 noch im Zufriedenheitsbereich.

Insgesamt wird die jeweilige Wohngegend etwas besser eingeschätzt als die Wohnung, und dies gilt global für jede der Befragtengruppen. Territorial sind allerdings Unterschiede erkennbar: in den Ortsamtsbereichen Loschwitz und Blasewitz wird der Wohnumgebung ein deutlicher Bonus vor der Wohnung zuerkannt. Dies gilt nahezu zwangsläufig gleichfalls für die Gebietskategorie des dominierenden Altbaus der guten Wohnlage, die den Ortsamtsbereich Loschwitz und die Stadtteile Blasewitz, Striesen-Ost, Laubegast, Plauen und Trachau umfaßt. Im Ortsamtsbereich Prohlis wird dagegen die Wohnung besser beurteilt, was insbesondere auf die von den Bewohnern festgestellten Wohnumfelddefizite im dortigen zweitgrößten Dresdner Neubaugebiet zurückzuführen ist. Die vergleichsweise negative Einschätzung der Großwohnsiedlungen der 70er und 80er Jahre hinsichtlich ihrer Wohnumfeldbedingungen läßt sich auch am Schlußlicht Neubaugebiet Gorbitz belegen (Note 2,8 als Bestandteil des Ortsamt Cotta, das Note 2,4 erzielt).

Mit der Stadt Dresden sind alle Befragtengruppen zufriedener. Lediglich in guten Altbaulagen und im Ortsamtsbereich Loschwitz wurde die Wohngegend gegenüber der Gesamtstadt bevorzugt.

2.2 Zufriedenheit mit Lebensbedingungen

Zu 20 unterschiedlichen Sachverhalten, die für die Lebensgestaltung der Dresdnerinnen und Dresdner von Bedeutung sind, wurden Einschätzungen zur Wichtigkeit für die Befragten und zur Zufriedenheit mit den dazu in der Lebensumgebung vorgefundenen Verhältnissen erbeten.

Über alle Einzelfragen hinweg erweist sich eine recht große Homogenität der Beurteilungen.

Hinsichtlich des geschlechtsspezifischen Antwortverhaltens sind die Antworten durchweg stabil mit Ausnahme von drei Punkten, denen Frauen (z. T. altersbedingt) eine nennenswert höhere Wichtigkeit beimessen als Männer: die Einkaufsverhältnisse, der öffentliche Personennahverkehr und die Versorgung mit Ärzten und Krankenhäusern. Damit sind zugleich Stellvertreter für Lebensverhältnisse bezeichnet, für die Frauen im Rahmen der dominierenden Aufgabenverteilung eine größere Verantwortung übernehmen müssen, auf die sie in stärkerem Maße angewiesen sind und von denen sie eine überdurchschnittliche Sachkenntnis besitzen.

Bei der Einschätzung des Bildungs- und Freizeitbereichs läßt sich die stärkste Korrelation zwischen der Altersgruppenorientierung der spezifischen Angebote und dem Alter der Befragten erkennen.

In bezug auf die Einkommensunterschiede sind bei manchen Fragen teilweise graduelle Meinungsveränderungen festzustellen: mit steigendem Einkommen steigt tendenziell die Zufriedenheit mit den Einkommens- und Wohnbedingungen (einschl. der stark wohnortabhängigen Merkmale wie Luftqualität, Lärmimmissionen), während die Wichtigkeit von ÖPNV-Versorgung, Kinderkrippen und -gärten, Jugendfreizeiteinrichtungen, Park- und Grünanlagen und Radwegen deutlich weniger hervorgehoben wird, was mit der geringeren Inanspruchnahme aufgrund des Vorhandenseins von Alternativen zu öffentlichen Dienstleistungsangeboten zu erklären ist.

Die mit Abstand stärksten Unterschiede im Antwortverhalten erweisen sich bei der Analyse der Ortsamtsbereichs- und Stadtteiltypergebnisse, wobei die Angaben zur Zufriedenheit aussagekräftiger als diejenigen zur Wichtigkeit von Angeboten und Einrichtungen sind.

Stadtgebietsweit homogen sind auf dieser Betrachtungsebene die (Un-)Zufriedenheitsgrade mit Arbeits- und Ausbildungsplätzen, Einkommensmöglichkeiten, Krankenhaus- und ärztlicher Versorgung sowie Jugendfreizeiteinrichtungen.

Hinsichtlich der Einkaufsmöglichkeiten bestätigen sich die Ergebnisse von 1993 mit einem Beurteilungstief für den Ortsamtsbereich Loschwitz (Note 3,3), unterdurchschnittlichen Noten für die peripheren Altbaugebiete (3,0) und Bestwerten zwischen "gut" und "befriedigend" für die Ortsamtsbereiche Blasewitz und Leuben und das Neubaugebiet Gorbitz sowie allgemein für die zentrumsnäheren Lagen. Die Altstadt erzielt nur das drittbeste Ortsamtsergebnis, womit Kritik an fortbestehenden Gestaltungs- und Angebotsdefiziten im oberzentralen Bereich zum Ausdruck kommt.

Der öffentliche Personenverkehr schneidet insgesamt recht gut ab (Note 2,4), wobei lediglich die Ortsamtsbereiche Neustadt - möglicherweise aufgrund von mehreren "Stautrecken" im dichten Linienangebot - und Loschwitz mit 2,6 abfallen, während der direkt an die Innenstadt angebundene, aber dennoch räumlich etwas isolierte Ortsamtsbereich Klotzsche den Stadtdurchschnitt erreicht.

Mit dem Kindertageseinrichtungsangebot sind die Bewohner von Klotzsche und Gorbitz mit Note 2,3 am ehesten zufrieden, während die Altstädter die Verhältnisse stärker bemängeln (2,8).

Nur im Neubaugebiet Gorbitz werden die Spielmöglichkeiten für Kinder besser als "befriedigend" beurteilt, bei einem Stadtdurchschnitt von 3,2.

Das Erlebnisbad "Elbamare" hat Gorbitz zu einer Spitzenstellung beim Sportstätten- und Schwimmpplatzangebot verholfen, wobei sich selbst hier die Zufriedenheit und die Unzufriedenheit der Bewohner die Waage halten. Stadtgebietsweit (Note 3,6) wird das Angebot außerhalb der besser ausgestatteten Neubaugebiete als stark verbesserungsbedürftig angesehen, mit Negativspitzen in den Ortsamtsbereichen Loschwitz und Blasewitz (3,9).

Park- und Grünflächen werden für wichtig gehalten (1,8), im Bestand aber um eine Bewertungsstufe schlechter beurteilt (2,8). Selbst im Ortsamtsbereich Loschwitz wird als Bestnote kein volles "gut" erreicht (2,1). Defizite werden am stärksten im Neubaugebiet Gorbitz (3,3), in den Ortsamtsbereichen Pieschen (3,2), Leuben und Prohlis (3,0) sowie allgemein in den einfachen und mittleren Altbaulagen bekundet.

Ihre Zufriedenheit mit der Wohngegend hatten die Dresdner bereits mit einem Mittelwert von 2,2 benotet (s. 2.1). Hinsichtlich der Ruhe der Wohnlage und des auf sie einwirkenden Lärms sieht es sehr viel schlechter aus: in den Mittelwert von 3,1 gehen ein Maximum von 2,3 im Ortsamtsbereich Loschwitz und Minima in den Ortsamtsbereichen Neustadt (3,6) und Pieschen, aber auch im Neubaugebiet Gorbitz (jeweils 3,4) ein.

Bei der Einstufung bezüglich Ruhe oder Lärmeinwirkung in der unmittelbaren Wohnumgebung erscheinen die Ortsamtsbewohner von Pieschen und Klotzsche (1,2 % - Differenzpunkte zur Beurteilung der allgemeinen Zufriedenheit mit der Wohnumgebung) sowie Altstadt und Neustadt (1,1 %-Differenzpunkte) als besonders lärmgeplagt. In Gorbitz (0,6-Differenzpunkte) und in den Ortsämtern Prohlis (0,7-), Loschwitz und Cotta (je 0,8-%-Differenzpunkte) fällt die Bewertung der Lärmimmissionen dagegen weniger stark hinter die allgemeine Einschätzung der Wohnumgebung zurück.

Die Sauberkeit der Luft wird durchschnittlich noch etwas schlechter bewertet (Note 3,3), wobei lediglich Gorbitz mit 3,1 eine besseren Einschätzung als hinsichtlich der Wohnlagenverlärmung erzielt und die Ortsamtsbereiche Klotzsche und Cotta sowie die einfachen innenstadtnahen Altbauwohnlagen diesbezüglich einen Bewertungsgleichstand erreichen.

Die Beurteilung des Angebots an kulturellen Einrichtungen und Veranstaltungen liegt Dresden-weit exakt bei "teils zufrieden, teils unzufrieden", mit einem deutlichen Abfall für den vom kulturellen Leben der Innenstadt abgekoppelten und auch

weitgehend von stadtteilkulturellen Angeboten freien Ortsamtsbereich Klotzsche (3,6) und für das Neubaugebiet Gorbitz (3,4). Positiv ragt Loschwitz noch vor der Altstadt - als dem dominierenden Standort der renommierten Angebote der sog. "Hochkultur" - hervor. Die spezifische Kulturszene der (Äußeren) Neustadt erzielt eine nur leicht überdurchschnittliche Einstufung, zumal die Beurteilungen der zahlreichen auswärtigen Besucher keine Berücksichtigung finden.

In Loschwitz (3,5) vor Klotzsche und Leuben (3,6) fühlt man sich sicherer als im Stadtdurchschnitt, in der Altstadt und in Gorbitz dagegen unsicherer. Bedenklich stimmt das durchschnittliche Niveau des subjektiven Unsicherheitsgefühls.

Hinsichtlich der Gestaltung und Erhaltung von Gebäuden und der Erscheinung des Straßenbildes liegt die Zufriedenheit mit der Gesamtnote 3,2 durchweg weit hinter der Beurteilung der Wichtigkeit zurück (1,8). Meinungsantipoden sind hier die Ortsamtsbereiche Loschwitz mit 3,0 und Neustadt, dessen Bewohner mit 3,4 die größte Unzufriedenheit bekunden.

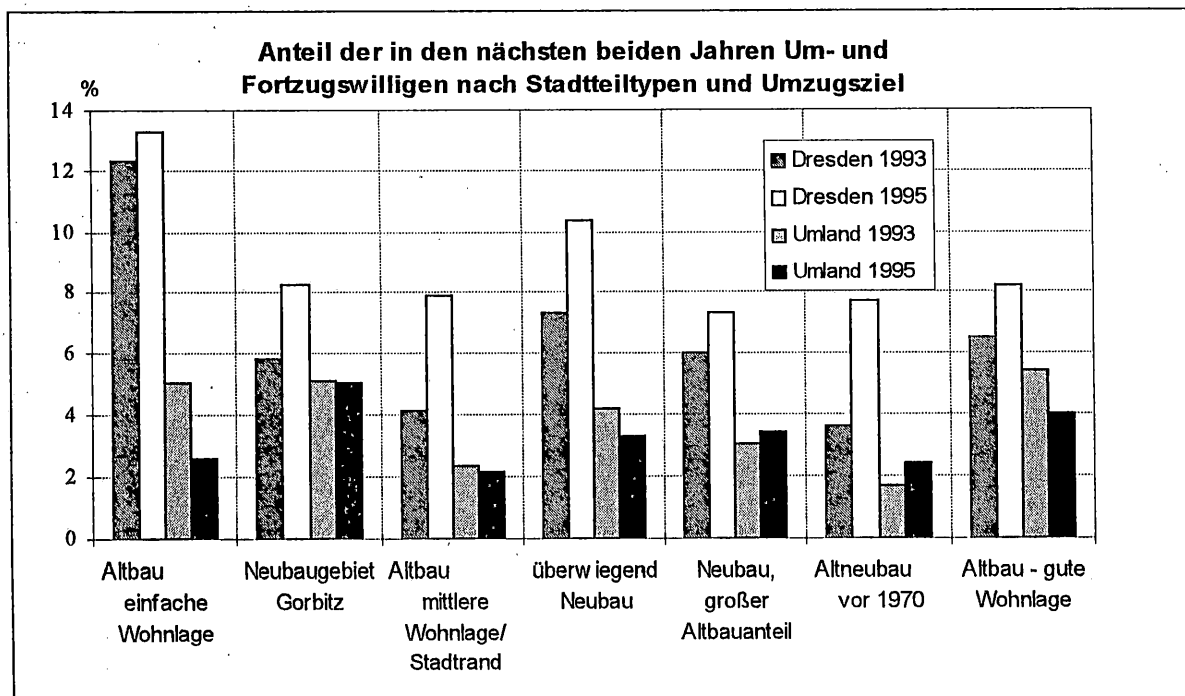
2.3 Um- und Fortzugswünsche

In den nächsten zwei Jahren umziehen wollten 14 % der Dresdner, insgesamt überhaupt 38 % (1993 13% bzw. 43 %). Von diesen hatten 1993 über die Hälfte (7,2 %) den Wunsch, in Dresden zu bleiben. 4,4 % der Befragten wollten ins Umland ziehen, jeweils 0,7 % ins übrige Ostdeutschland bzw. nach Süd- oder Westdeutschland. Wie sah nun die Wirklichkeit der letzten 2 Jahre aus?

Um- oder fortgezogen sind 89 000 Dresdner, das entspricht 18,6 % der Bevölkerung zum 31.12.93, 11,6 % zogen innerhalb Dresdens um, 2,9 % zogen ins Umland, 1,5 % ins sonstige Ostdeutschland, 1,7 % in die alten Bundesländer, 0,9 % ins Ausland. Der Wunsch, ins Umland zu ziehen, war für viele anscheinend zumindestens vorerst nicht realisierbar. Die höheren Zahlen bei den "Weit"-Fortzügen sind durch nachgeholtete Abmeldungen in Verbindung mit den Wahlen 1994 zu erklären.

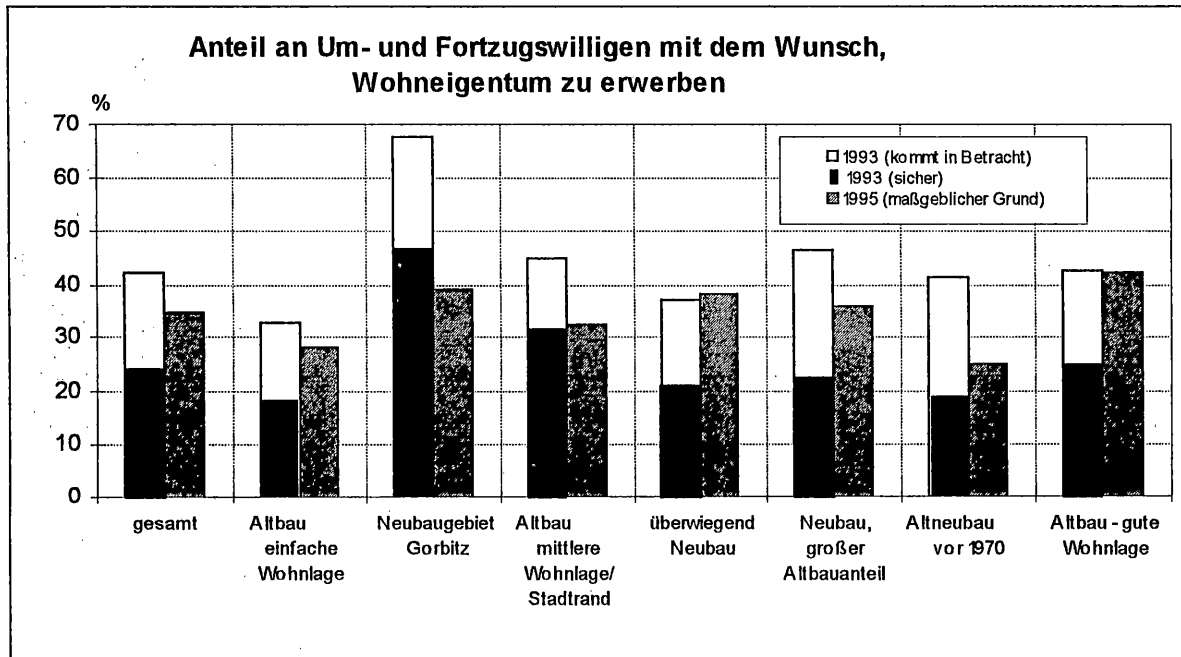
Laut Umfrage 1995 wollen in den nächsten beiden Jahren 9,4 % der Einwohner innerhalb Dresdens umziehen, 3,2 % ins Umland ziehen und 1,3 % den Dresdner Raum verlassen (davon die reichliche Hälfte in Richtung alte Bundesländer oder Ausland). Der Wille zum "in der Stadt bleiben" hat also zugenommen; ob sich dies in den Wanderungszahlen widerspiegeln wird, sei dahingestellt. Der jetzige Trend spricht eine andere Sprache, vielleicht nicht immer in Übereinstimmung mit den ursprünglichen Wünschen der Fortziehenden.

Betrachtet man nur die "sicheren" Umzugswilligen, die den Umzug innerhalb der nächsten 2 Jahre planen, in den einzelnen Stadtteiltypen, so hat das Umzugsverlangen überall zugenommen. Deutlich ist jedoch die Abhängigkeit vom Umzugsziel. Während das Umzugsziel "Dresden" zwischen 1 und 4 Prozentpunkten zunahm, nahm die Attraktivität des Umlandes in den meisten Stadtteilen deutlich ab, letzteres insbesondere in den Altbaugebieten. So reduzierte sich der Anteil der Umlandzieher im Typ D1 von 5 auf 2,6 %. Am attraktivsten ist das Umland für die Gorbitzer.



Übrigens ist das Umzugsziel stark von der Haushaltsgröße abhängig: 80 % der umzugswilligen Einpersonenhaushalte wollen in Dresden bleiben, 15 % ins Umland ziehen. Bei den 4-und-mehr-Personenhaushalten sind die Zahlen 54 und 40 %. Das stimmt auch mit der Realität der letzten beiden Jahre überein: Familien sind bei den Fortzügen ins Umland stark überproportional vertreten, meist gekoppelt mit dem Wunsch, Wohneigentum zu erwerben.

Der Erwerb von Wohneigentum wird von einem Drittel der Umzugswilligen als ein maßgeblicher Umzugsgrund angegeben, bei "sicheren" Umziehern liegt der Anteil noch etwas höher.



Der Wunsch, Wohneigentum zu erwerben, ging von 1993 auf 1995 vor allem in Gorbitz zurück (bleibt aber dort noch überdurchschnittlich), während er in etwas älteren Neubaugebieten (Typ D4) und vor allem in der guten Altbaulage (D7) zunahm.

Niedrig blieb der Anteil in der einfachen Altbaulage, auf die niedrigsten Werte fiel er aber in der Innenstadt und dem Innenstadtrand.

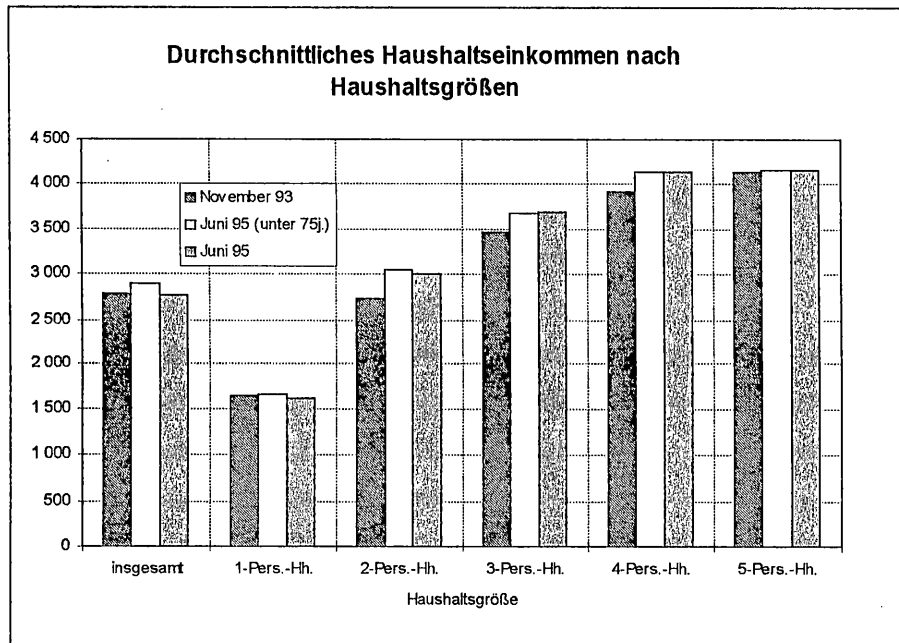
Weitere häufig genannte Gründe für einen Umzug waren

Suche nach einer größeren oder kleineren Wohnung, dabei wurde der Wunsch nach einer größeren doppelt so oft geäußert wie der nach einer kleineren Wohnung.

Verbesserung des Wohnkomforts, der Anteil ging von 40 % auf 30 % zurück.

2.4 Haushaltsnettoeinkommen/Bezug zusätzlicher Leistungen

Das durchschnittliche monatliche Haushaltsnettoeinkommen für Juni 1995 lag laut Bürgerumfrage bei 2 772 DM, berücksichtigt man nur die unter 75jährigen bei 2 893 DM. Das sind 106 DM oder 4 % mehr als 1 Jahr und 7 Monate früher zur Bürgerumfrage vom November 1993. Am meisten "zugelegt" haben die 2-Personen-Haushalte mit 316 DM, 4-Personen-Haushalte erhielten durchschnittlich netto 215 DM mehr. Dagegen stieg das Nettoeinkommen der Alleinstehenden kaum an.

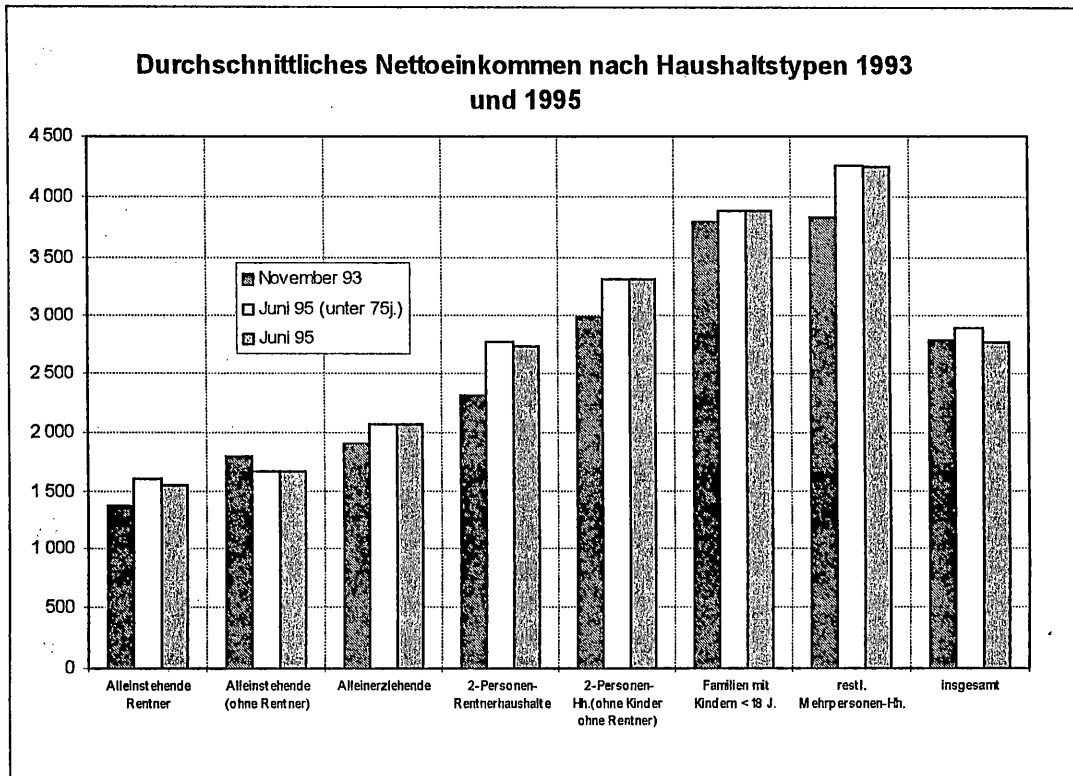


Die Einkommensentwicklung der verschiedenen Haushaltstypen verlief in den letzten anderthalb Jahren ungleichmäßig.

Haushaltstyp	November 1993	Juni 1995 (nur unter 75jährige)	Änderung zu 1993	Juni 1995
gesamt	2 787	2 893	+106 (4%)	2 772
alleinstehende Rentner ^{*)}	1 373	1 605	+232 (17%)	1 546
sonst. Alleinstehende	1 796	1 678	-118 (-7%)	1 678
Alleinerziehende	1 899	2 065	+166 (9%)	2 065
2-Personen-Rentnerhaushalte ^{*)}	2 451	2 768	+317 (13%)	2 735
sonst. 2-Personen-Hh.	2 989	3 322	+333 (11%)	3 322
Hh. mit Kindern (ohne Alleinerziehende)	3 788	3 890	+102 (3%)	3 890
Hh. ohne Kinder und ohne Rentner ^{*)}	3 837	4 251	+414 (11%)	4 247

^{*)} einschl. Vorrüheständlern

Während das Einkommen von Rentnern und 2-und-mehr-Personenhaushalten ohne Kinder (mit meist 2 bzw. 3 "Verdienern") überdurchschnittlich stark anstieg, blieb es bei Alleinerziehenden und Mehr-Personenhaushalten mit Kindern hinter der Entwicklung zurück. Bei jungen Alleinstehenden war sogar ein Rückgang zu verzeichnen. Grund dürfte sein, daß die "Einkommen" der Kinder (Kindergeld, Steuerfreibetrag) zwischen 1993 und 1995 weit weniger zunahm als die Löhne, Gehälter und Renten.



Über 40 % aller Haushalte bezogen zusätzliche staatliche Leistungen, Hauptanteil hatte dabei das Kindergeld (26 % der Haushalte), danach folgten Arbeitslosengeld (10 %) und Wohngeld (9 %). Die meisten Wohngeldbezieher wohnten in der Neustadt, die wenigsten am südlichen und westlichen Stadtrand. Etwa die Hälfte aller befragten Studenten erhielten BAföG, nur 1,2 % aller Haushalte Sozialhilfe.

2.5 Bürgermeinungen zur Ausgabenpolitik der Stadt und zur wirtschaftlichen Lage

Welche Bereiche halten die Dresdner für wichtig in bezug auf die Ausgaben des städtischen Haushalts? An erster Stelle stand mit 98 % die Sicherung und Schaffung von Arbeitsplätzen, dicht gefolgt vom sozialen Wohnungsbau (96 %), Abfallbeseitigung und Umweltschutz (jeweils 94 %) sowie dem ÖPNV (92 %). Niedrigste Priorität hatten Denkmalschutz (58 %), kommunale Bildungsangebote sowie Verwaltungsservice (jeweils 71 %) und Sport/Freizeit (74 %).

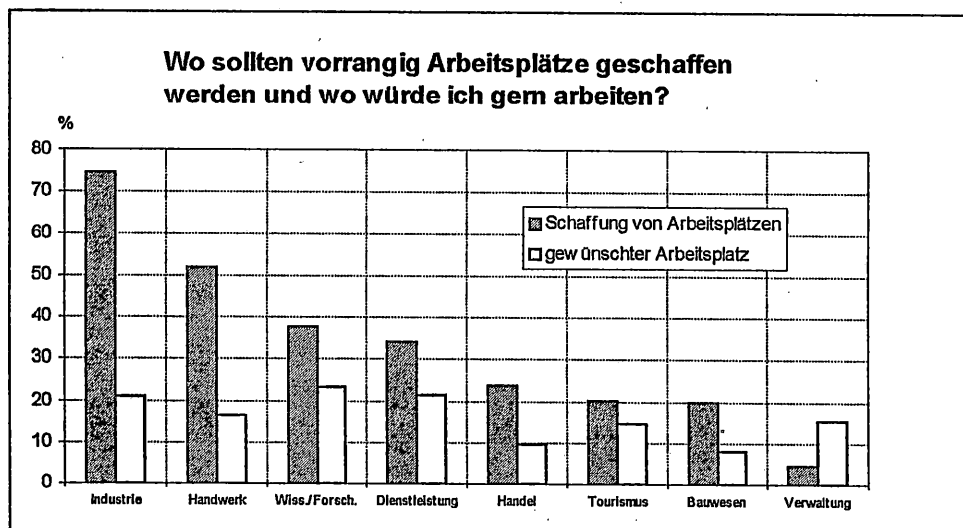
Der Straßenbau rangierte mit 83 % auf einem Mittelplatz, in allen Gruppen deutlich hinter dem ÖPNV, außer bei den Arbeitern, die ihm mehr Wichtigkeit einräumen (91 zu 89 %).

Städtischen Verwaltungsservice sahen besonders die über 65jährigen als wichtig an (88 %), während er für Jüngere weit hinten rangierte (60 %).

In allen Bevölkerungsgruppen werden für Dresden vorrangig Arbeitsplätze in der Industrie gefordert. Erst mit deutlichem Abstand folgt das Handwerk und wiederum mit Abstand Forschung und Dienstleistungen. Erstaunlicherweise liegen neben der Verwaltung auch Handel und Bauwesen (beides besonders bei Selbständigen und leitenden Angestellten!) sowie Tourismus (vor allem bei älteren Frauen) auf den hinteren Plätzen. Diese Rangfolge ist dabei für Erwerbslose und Erwerbstätige fast identisch. Männer bevorzugen etwas mehr Wissenschaft und Forschung, Frauen (vor allem Hausfrauen und Mütter) das Dienstleistungsgewerbe. Für die Jüngeren ist der Forschungssektor Industrie und Handwerk gleichgestellt, Arbeiter sehen Handel und Bauwesen für deutlich wichtiger an als die Forschung.

In der Verwaltung, mit Abstand in der Meinung der Bevölkerung am wenigsten förderwürdig, würden Selbständige und Arbeiter im Prinzip überhaupt keine Arbeitsplätze mehr schaffen wollen.

In ziemlichem Gegensatz zu den Forderungen nach Arbeitsplätzen stehen die Wünsche nach dem eigenen Arbeitsgebiet. Hier stehen Industrie und Handwerk erst an dritter Stelle und vierter Stelle, dicht gefolgt von der oben geschmähten Verwaltung, danach Tourismus und abgeschlagen Handel und Bauwesen. Vor allen anderen rangieren Wissenschaft und Forschung und der Dienstleistungssektor.



In der Beurteilung der persönlichen Lage ist vorsichtiger Optimismus zu verzeichnen, bei der Jugend deutlicher als im Alter. Besonders pessimistisch sind die Vorruehständler, von denen 46 % meinen, daß es ihnen 1996 schlechter gehen wird, 5 Prozentpunkte noch mehr als bei den Erwerbslosen.

Ihre persönliche wirtschaftliche Lage im Juni 1995 bezeichneten 47 % als gut oder sehr gut, bei den über 75jährigen sogar fast zwei Drittel. Hervorstechend hier der Ortsamtsbereich Loschwitz mit 60 %.

Schlecht und sehr schlecht war die Lage für 10,8 % der Antwortenden, die Spanne reicht von etwa 25 % (Leipziger Vorstadt und Pieschen-Süd) bis zu unter 5 % (Laubegast, Trachau, Striesen-Ost, Hosterwitz/Pillnitz).

2.6 Verkehr und Arbeitsweg

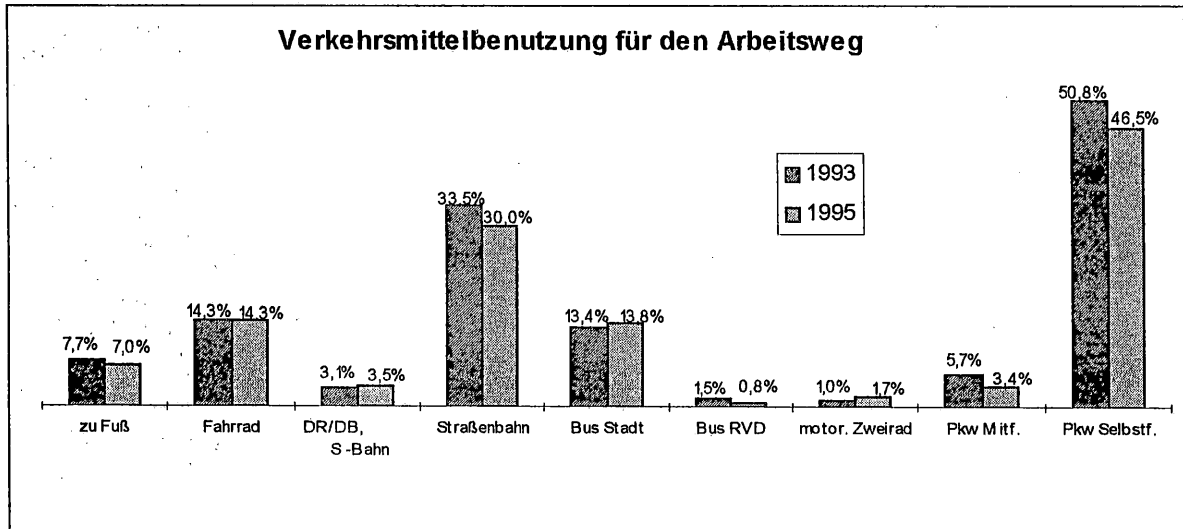
Die Steuerung des ruhenden Verkehrs unter Abwägung der Interessen aller Verkehrsteilnehmer und weiterer komplexer Einflüsse (z. B. Erreichbarkeit von Handels- und Gewerbeeinrichtungen) ist heute eine brisante Aufgabe aller größeren Städte Deutschlands. In Dresden hat der Anstieg des Motorisierungsgrades nach der Wende zu einer Verschärfung des Mißverhältnisses von Parkplatzangebot und -nachfrage insbesondere im Innenstadtbereich sowie in größeren DDR-Neubaubereichen geführt. Fast zwei Drittel der Befragten sehen im Bau von Parkhäusern/Tiefgaragen eine effiziente Möglichkeit zur Bewältigung solcher Probleme, größere Bedenken dagegen hat nicht einmal jeder zwölfte. Gleichzeitig fordert eine noch größere Mehrheit eine Verstärkung der Kontrolle und Verwarnung von Falschparkern. Anwohnerparkplätze ohne feste Stellplatzordnung finden eine größere Akzeptanz als fahrzeuggebundene, eventuell wird bei den erstgenannten eine niedrigere Gebühr erwartet. Eine Ausweitung des gebührenpflichtigen Parkens wird kaum als Lösung angesehen, während bei autofreien Zonen die Meinungen auseinandergehen; Vertreter mittlerer Jahrgänge sind dabei reserviert.

Immerhin hat fast die Hälfte aller Dresdner Interesse daran, selbst einen Stellplatz in einem Parkhaus/einer Tiefgarage zu nutzen. In weniger dicht bebauten peripheren Ortsämtern sind dies weniger, während im Neubaugebiet Gorbitz (64 %) und in Johannstadt (Nord: 64 %, Süd: 57 %) mehr Bewerber zu verzeichnen sind. Die Bereitschaft, monatliche Gebühren von über 80 DM in Kauf zu nehmen, ist - abgesehen von Höherverdienenden - nur sehr gering ausgeprägt (insgesamt 3 % der Befragten).

Einkaufsweg - Antworter dachten hier sicher zuerst an den täglichen oder wöchentlichen Einkauf - werden zu Fuß oder mit dem Pkw, seltener auch mit den städtischen öffentlichen Verkehrsmitteln oder mit dem Fahrrad zurückgelegt. Eine Abhängigkeit vom Haushaltseinkommen ist deutlich erkennbar: Je höher das Einkommen ist, um so mehr wird das Auto dem Fußweg vorgezogen.

Auffallend ist, daß die Nutzung von Pkw zwischen den Geschlechtern sehr ungleich verteilt ist: Bei allen Wegen scheinen Männer ein Privileg zur Nutzung des Pkw zu haben; rund zwei Drittel von ihnen fahren selbst mit dem Auto, was nur auf etwa ein Drittel der Angehörigen des anderen Geschlechts zutrifft. Anders als bei Männern, ändert sich die Quote der Mitfahrerinnen von 6 % beim Arbeitsweg auf 21 % beim Einkaufen und auf 30 % in der Freizeit erheblich. Ein großer Teil der Frauen ist also noch immer bezüglich der persönlichen Motorisierung in einer mehr passiven Rolle. Für eine weitergehendere Betrachtung der Verkehrsmittelwahl bei verschiedenen Versorgungswegen und in der Freizeit sei an dieser Stelle auf die Kommunale Bürgerumfrage 1993 verwiesen, bei der dieses Thema Schwerpunkt war.

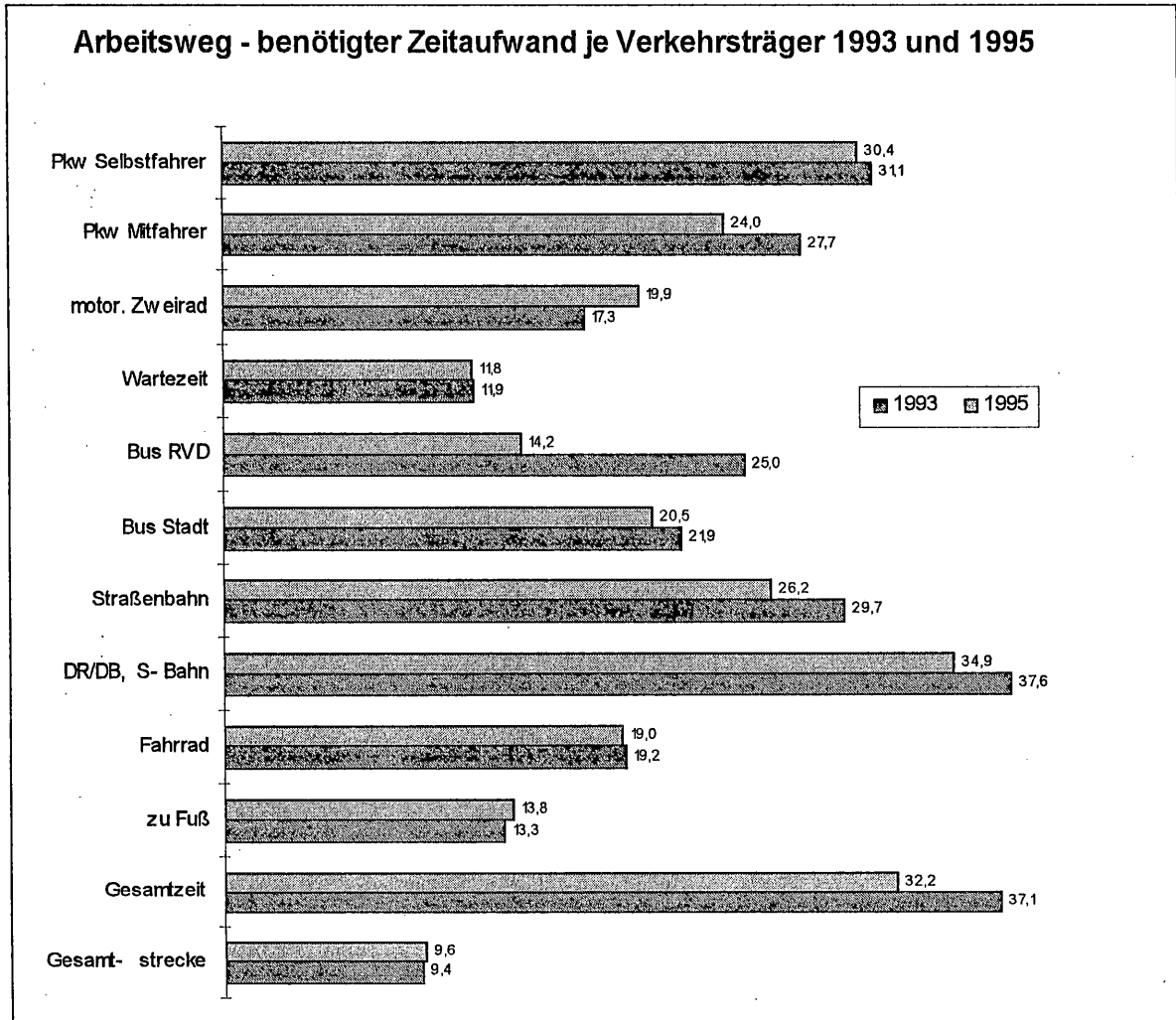
Die Art und Weise des Zurücklegens des täglichen Arbeitsweges gehört zu den relativ feststehenden Gewohnheiten eines jeden Erwerbstätigen, die allerdings von den grundlegenden Umwälzungen der letzten Jahre nicht unberührt geblieben sind. Aufschlußreich erscheint der Vergleich von 1993 und 1995.



Die Verteilung der Nutzungshäufigkeiten auf die einzelnen Verkehrsmittel hat sich innerhalb des betrachteten Zeitraumes kaum geändert; im Jahre 1995 gaben 121%, das sind 10% weniger als 1993 (131%) der Befragten einen mit mehreren Verkehrsträgern kombinierten Arbeitsweg an. Der Rückgang im Bereich der Straßenbahn und der Pkw-Fahrer läßt den Schluß zu, daß eine Streckenteilung zwischen Pkw und Straßenbahn immer weniger praktiziert wird. Die leichte Zunahme bei motorisierten Zweirädern ist durch jahreszeitliche Einflüsse überlagert (Erhebung 1993: Spätherbst, 1995: Frühsommer). Etwas angestiegen ist die Nutzung der S-Bahn/DB.

Die durchschnittlich für den Arbeitsweg benötigte Zeit hat bei nahezu gleich langem Weg um knapp 5 Minuten abgenommen. Hauptgrund dafür ist die Verkürzung der Verweildauer in allen öffentlichen Verkehrsmitteln. Da sich Warte- und Übergangszeiten nicht verkürzten, könnten diese Ergebnisse erste Erfolge von Beschleunigungsprogrammen sein.

Bemerkung: Aus Gründen der Vergleichbarkeit wurden die der Grafik zugrundeliegenden Zahlen aus den Verhältnissen, die bei der Frage zur Wegezeit (1993: Frage 28, 1995: Frage 29) angegeben worden sind, ermittelt. Da diese Frage nicht von allen Erwerbstätigen beantwortet worden ist, stimmen deren Resultate nicht vollständig mit den Ergebnissen anderer Fragen zum Arbeitsweg überein.



2.7 Umwelt

Die Ausprägung verschiedener Umweltfaktoren trägt unbewußt aber zunehmend auch als bewußt wahrgenommene Größe wesentlich zur Lebensqualität in einer Kommune bei. In der vorliegenden Befragung wurde aus diesem Bereich die Einschätzung der Qualität des Trinkwassers und die Beurteilung der durch die Stadt angebotenen abfallwirtschaftlichen Dienstleistungen näher hinterfragt.

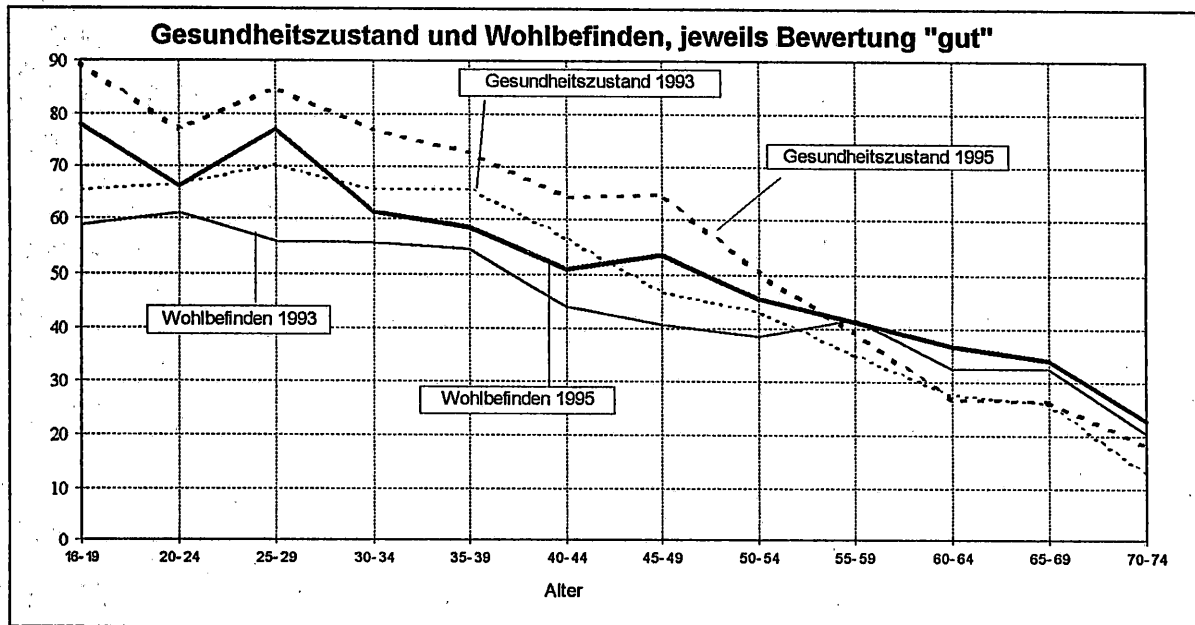
Dresden bezieht aus mehreren Wasserwerken Trinkwasser unterschiedlicher Herkunft (Elbuferfiltrat, Talsperrenwasser aus dem Erzgebirge, Grundwasser aus der Dresdener Heide). Dieses Wasser wird als Mischwasser - in den Stadtteilen in variierenden Anteilen - angeboten.

Ein Viertel der Dresdner ist mit dem Wasser unzufrieden; als Gründe dafür werden vor allem Geruchs- und Geschmacksbeeinträchtigungen sowie andere eher "optische" Mängel angeführt. Nur wenige der verbal beschriebenen Bedenken zielen auf Inhaltsstoffe, deren konzentriertes Auftreten zu Gesundheitsschäden führen kann.

Die städtischen abfallwirtschaftlichen Dienstleistungen wurden von gut zwei Dritteln der Dresdner als ausreichend eingeschätzt. Vertreter großer Haushalte und Bewohner des Ortsamtsbereiches Neustadt sehen die Situation in diesem Punkt besonders kritisch. Die Nennung von Vorschlägen war nicht auf diejenigen beschränkt, die die Leistungen als unzureichend einstufen. An erster Stelle stand - wie schon 1993 - der Wunsch nach häufigeren Entsorgungsmöglichkeiten für Sperrmüll; die Biotonne am Haus rückte auf Platz 2 der Wunschliste auf, ausgenommen natürlich in den Ortsämtern, die bereits mit Biotonnen ausgerüstet sind. Weitere Veränderungswünsche haben gegenüber 1993 an Bedeutung verloren.

2.8 Gesundheit und Soziales

In gleicher Weise wie 1993 wurde auch 1995 wieder nach der Einschätzung des eigenen Gesundheitszustandes und Wohlbefindens gefragt.



Die naturgegebene Abhängigkeit des Wohlbefindens vom Gesundheitszustand wird mit zunehmenden Alter von anderen Faktoren überlagert. Gegenüber 1993 zeigt sich sowohl beim Gesundheitszustand als auch beim Wohlbefinden bei allen Befragten bis etwa 60 Jahren eine Verbesserung; bei den älteren ist die Einschätzung etwa gleich geblieben. In der Altersgruppe der 20- bis 24jährigen stufen verhältnismäßig wenige ihr Wohlbefinden und sogar ihren Gesundheitszustand als "gut" ein. Zu einer schlechteren Einschätzung des Wohlbefindens sowie des Gesundheitszustandes führt Arbeitslosigkeit.


Ein Dauerthema in Politik und Medien ist die soziale Behandlung einzelner gesellschaftlicher Gruppen, womit u. a. die Verteilung materieller Mittel, die Gewährung spezifischer Rechte und ihre Förderung gemeint ist. Die Meinungen der Bürger zu diesem Thema sind nicht immer Spiegelbild von Faktenwissen um Betroffene, ihre gegenwärtige Situation und Möglichkeiten zu Hilfe und Selbsthilfe. Eigene Erfahrungen mit Angehörigen solcher Gruppen oder eigene Betroffenheit führen im allgemeinen zu einer größeren Unterstützungsbereitschaft. Während die Leistungen für viele der Aufgeführten als unzureichend eingeschätzt werden, ist nach Meinung der Befragten das, was für Aussiedler, Ausländer und Asylbewerber getan wird, im mindesten zureichend, wenn nicht zuviel.

Insgesamt ist die Antwortverteilung innerhalb der ausgewählten, getrennt untersuchten Bevölkerungsgruppen und räumlichen Strukturen auffallend gleichmäßig. Vorbehalte gegenüber Arbeitslosen bestehen bei Haushalten mit höherem Einkommen,

resp. Selbständigen und leitenden Angestellten/Beamten häufiger als bei anderen, wohl weil eigene Betroffenheit unwahrscheinlich oder ausgeschlossen ist. Jüngere Menschen haben besondere Erwartungen an den gesellschaftlichen Einsatz für Jugendliche, Ältere sehen naturgemäß die Probleme von Senioren kritischer.

Die folgende Grafik zeigt, daß die Einschätzung der Situation bestimmter Gruppen vom eigenen Bildungsstand abhängt. Die Sympathien für Asylbewerber, Ausländer und Aussiedler steigen mit erhöhtem Bildungsstand, mehr unberührt vom Bildungsstand bleibt die Einstufung der Unterstützungsbedürftigkeit von Alleinerziehenden, Kindern und Jugendlichen.

Einschätzung der Wichtigkeit des Einsatzes für verschiedene Personengruppen in Abhängigkeit vom eigenen Bildungsabschluß - Durchschnittsnoten, Skala 1 bis 5



2.9 Kultur

Dresden hat einen weltbekannten Ruf als Kunst- und Kulturstadt. In der vorliegenden Umfrage ging es darum, wie die Einheimischen die vielfältigen Möglichkeiten zur kulturellen Betätigung für sich selbst erschließen bzw. erschließen können.

Fast alle Probanden haben die Frage nach Hinderungsgründen zur Nutzung kultureller Angebote beantwortet. Hauptsächlich wurden zu hohe Eintrittspreise und geringe Sicherheit auf dem Heimweg angegeben, gefolgt von der Bevorzugung anderer Medien. Der Faktor Eintrittspreis verliert mit steigendem Haushaltsnettoeinkommen an Bedeutung, während die Heimwegsicherheit und die Bevorzugung anderer Medien mit dem Alter korreliert: Je höher das Alter ist, um so häufiger werden diese Gründe angeführt. Ausnahmsweise nennen Jugendliche bzw. junge Erwachsene im Alter von 16 bis 24 Jahren Sicherheitsbelange auf dem Heimweg häufiger als Vertreter der nächsthöheren Altersgruppe; bei den Jüngeren spielt auch die schlechte Erreichbarkeit eine überproportional große Rolle (ein Viertel aller Befragten in dieser Altersgruppe), sicher begründet im geringeren Motorisierungsgrad Älteren gegenüber. Fast ein Drittel der Befragten dieser Altersgruppe gibt zudem an, es sei nicht das richtige Angebot für sie dabei. Neue Überlegungen zur Vereinfachung der Erschließung von Kultur speziell für junge Leute scheinen angezeigt zu sein. Bemerkenswert ist, daß jeder Dritte im Alter bis zu 44 Jahren Probleme beim Kartenkauf angibt.

Zwei von drei Dresdnern wünschen sich die Einrichtung von Kulturstätten lieber an zentraler Stelle in Dresden, auch wenn damit größere Wege zum Zwecke der Nutzung verbunden sind. Die traditionelle Rolle des Stadtzentrums als kultureller Kristallisationspunkt wird damit unterstrichen und gestützt.

Die Nutzungshäufigkeit der ausgewählten städtischen Kultureinrichtungen und derjenigen des Umlandes ist äußerst unterschiedlich. In der Stadt Dresden sind Museen und Galerien besonders beliebt, nur insgesamt 12 % der Befragten geben an, diese nie aufzusuchen. Auch die Kinos, der Kulturpalast und das Opernhaus werden nur von rund einem Drittel der Befragten nie aufgesucht. Die Oper wird in besonderem Maße von leitenden Angestellten/Beamten (27 % mehrmals im Jahr) und von Mitgliedern der Haushalte Höherverdienender (> 6 000 DM Haushaltsnettoeinkommen: 29 %) frequentiert, während bei den Besuchern der Staatsoperette die Altersgruppen über 45 Jahre überrepräsentiert sind, andererseits natürlich auch die Leubener.

Das Schauspiel spricht offenbar die Menschen im Alter von über 55 Jahren etwas weniger an. Ganz besonders trifft das auf das Theater Junge Generation, aber auch auf andere Theater/Kabarets und Kinos zu. Solche altersabhängigen Präferenzen sind weniger auf die Auftritte der Dresdner Philharmonie und überhaupt nicht auf die Angebote des Kulturpalastes und die Besichtigung von Museen/Galerien zu beziehen.

Die Analyse der Umfrageergebnisse zeigt, daß insbesondere Arbeitslose/-suchende kulturelle Angebote vergleichsweise wenig nutzen (Ausnahme: Theater Junge Generation).

Von den Einrichtungen im Umland besitzen die Landesbühnen Sachsen und die Museen auch für die Dresdner eine größere Bedeutung. Natürlich liegen beliebte Naherholungsziele der Dresdner vor den Toren der Stadt, nur die über 75jährigen

sind dort weniger oft anzutreffen, was insbesondere gesundheitlich bedingt sein dürfte.

Etwas weniger als die Hälfte der Befragten nutzte - mehr oder weniger oft - Bibliotheken; Schüler, Lehrlinge und Studenten ganz besonders häufig. Mit zunehmendem Alter wird die Nachfrage nach Bibliotheken geringer.

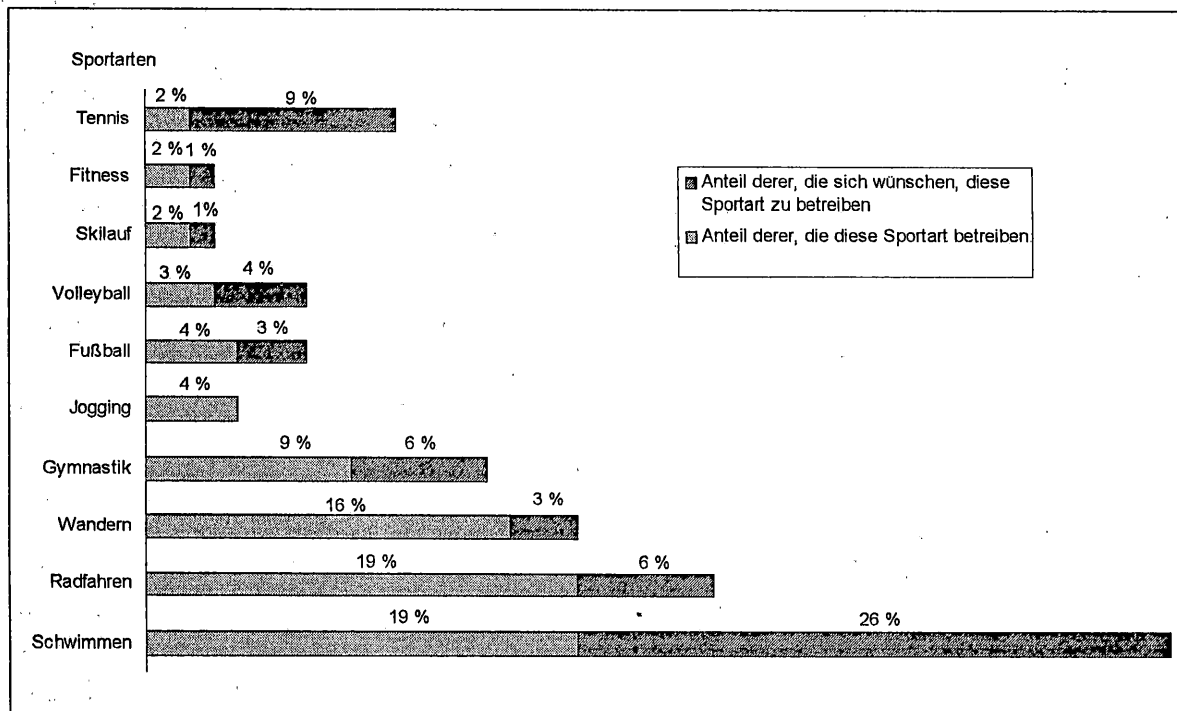
2.10 Sport

Ein Viertel der Befragten nutzte wenigstens einige Male im Jahr Angebote von Vereinen für die eigene sportliche Betätigung, ohne in jedem Fall formales Mitglied zu sein. Das verdeutlicht die Breitenwirkung und die Wichtigkeit der Arbeit dieser Vereine. Der Umfang des nicht organisierten Sporttreibens - ob in Familie, mit Freunden oder allein - ist beachtlich; über die Hälfte aller Befragten hält sich regelmäßig körperlich fit.

Im DDR-Neubaugebiet Gorbitz treiben 56 % (fast) überhaupt nicht individuell Sport. Als Haupthinderungsgrund geben gerade die Gorbitzer mit Abstand am häufigsten Zeitmangel (60 %, Stadtdurchschnitt 46 %) und Bequemlichkeit (28 %, Stadtdurchschnitt 21 %) an. Hier entsteht die Frage, inwieweit das dort vorhandene Wohnumfeld spezifische Verhaltensmuster fördert.

Mit zunehmendem Alter hindert immer mehr der gesundheitliche Zustand an sportlicher Betätigung.

Die folgende Grafik nennt die zehn beliebtesten Sportarten, gegliedert nach Anteil aktiver und potentieller Betreiber. Erwähnenswert ist, daß sich vor allem jüngere Menschen mehr Möglichkeiten für das Tennisspielen wünschen, ältere Frauen gern Gymnastik betreiben würden.



2.11 Ehrenamtliche Tätigkeit

Jeder fünfte Dresdner gibt an, als Mitglied einer Organisation/eines Vereins ehrenamtlich tätig zu sein; vorrangig in den Bereichen des Sports, des Sozialen und der Kirche. Besonders aktiv sind junge Menschen und von Altersübergangsregelungen Betroffene. 12 % der Dresdner sind außerdem ohne mitgliedschaftliche Organisation in nahezu allen Lebensbereichen ehrenamtlich tätig.

2.12 Informationsbezug und -interesse, Hinweise und Bemerkungen

Voraussetzung für eine demokratische Mitwirkung im gesellschaftlichen Leben ist eine allseitige objektive Informiertheit über aktuelle Vorgänge und ihre Hintergründe. Der Alltag der Bürger vollzieht sich zum überwiegenden Teil in der Gemeinschaft der Kommune, die ihrerseits in der Pflicht steht, allen Bürgern Möglichkeiten zu dessen Ausgestaltung einzuräumen. In der heutigen Zeit existiert ein nahezu unüberschaubares Angebot an Informationsquellen - von Tageszeitungen über Beratungsstellen verschiedener Anbieter bis zu elektronischen Medien - bei deren Auswahl individuell differenzierte Beweggründe ausschlaggebend sind. Die Stadt selbst kann zielgerichtet und effektiv ihre Bürger über wichtige Themen aufklären, wenn sie die Gewohnheiten der Bewohner bezüglich des Informationsbezuges kennt.


Hauptinformationsquelle über kommunalpolitisches Geschehen war für die Dresdner die Sächsische Zeitung, gefolgt von regionalen Radiosendern, die jeweils von über der Hälfte der Befragten genannt wurden. Auch das Regionalfernsehen hat bei vielen Menschen einen festen Platz erobert, wenn es darum geht, sich über die aktuelle Politik in der Stadt zu informieren. Das von der Stadt herausgegebene Dresdner Amtsblatt diente fast jedem sechsten Befragten als eine Haupt- und jedem dritten Befragten als Nebeninformationsquelle.

Illustrierte und Stadtmagazine haben einen großen Leserkreis vor allem unter jüngeren Menschen (Schüler/Lehrlinge/Studenten: 34 % Hauptinformationsquelle), das Regionalfernsehen erfreut sich bei Angehörigen der älteren Generation besonderer Beliebtheit. Arbeiter, berufsfremd Tätige und Ungelernte greifen zum Zwecke der Information über das Stadtgeschehen - wenn nicht zur Sächsischen Zeitung - eher auch zur Morgenpost oder zur Bildzeitung, Selbständige, leitende und mittlere Angestellte zu den Dresdner Neuesten Nachrichten. Finanziell schlechter gestellte Haushalte, z. B. von Arbeitslosen, beziehen relativ oft ihre Informationen aus kostenlosen Anzeigenzeitungen.

Informationsschwerpunkte sollten nach Meinung der Befragten der Städtebau und soziale Themen sein; höherverdienende Haushalte betonen dabei die Stadtgestaltung, die anderen soziale Belange. Frauen sind besonders aufgeschlossen gegenüber Sozialem (72 %, Männer 54 %), beim Sport fallen die Männer auf (42 %, Frauen 28 %). Überdurchschnittlich neugierig auf das, was in der Stadtverwaltung geschieht und auf die Kommunalpolitik überhaupt, sind von Altersübergangsregelungen Betroffene und Rentner im Alter bis zu 74 Jahren.

Mehr als jeder vierte zurückgesandte Fragebogen enthielt auf der letzten Seite z. T. ausführliche Bemerkungen mit Vorschlägen, Wünschen und Sorgen zu verschiedenen Themen. Von dieser Möglichkeit der Meinungsäußerung machten alle Befragten fast gleichermaßen Gebrauch, ob Mann oder Frau, alt oder jung. Die dabei angesprochenen Themen unterscheiden sich von den in der Kommunalen Bürgerumfrage 1993 genannten in ihrer Wichtigkeit. Unter den als "Sonstiges" ausgewiesenen Bemerkungen wurde mehrfach Unverständnis darüber zum Ausdruck gebracht, daß bestimmte Fragen nicht beantwortet werden sollten. Einige Bürger meinten sogar, diese Fragen wären die überhaupt interessantesten innerhalb der Umfrage und beschwerten sich über die Ankündigung, sie nicht auszuwerten.

Die Prozentangaben in der nachfolgenden Grafik beziehen sich auf die Zahl aller Vorschläge, Meinungen usw., im Anhang wird auf alle Umfrageteilnehmer (Rücklauf) Bezug genommen.



Auch 1995 stand wieder der Verkehr unter den angesprochenen Gebieten an erster Stelle, die Bereiche Bauen/Wohnen und Soziales/Kinder hatten 1995 eine höhere Priorität als 1993, die gleiche Tendenz betrifft Bemerkungen zur Verwaltungsarbeit und zu Umweltproblemen. Erfreulich ist, daß die Sorgen um Ordnung/Sicherheit - zumindest im Verhältnis zu anderen Gebieten - etwas abgenommen haben. Insgesamt ist 1995 eine verstärkte Hinwendung zu sozialen Themen festzustellen.

3. Tabellen

3.1 inhaltliche Auswertung

Frage 1/I Angaben in Prozent	Wohndauer Stadt gruppiert									
	vor 1910	1911- 1920	1921- 1930	1931- 1940	1941- 1950	1951- 1960	1961- 1970	1971- 1980	1981- 1990	ab 1991
insgesamt	1	4	7	9	10	15	19	20	9	5
Männer	1	3	6	9	9	17	19	20	10	5
Frauen	1	4	8	10	11	13	19	20	9	5
verheiratet	0	3	7	11	13	20	20	14	9	3
verwitwet	5	20	25	14	10	11	4	5	4	2
geschieden	0	3	7	10	16	17	19	14	10	4
ledig	1	1	2	2	2	5	23	41	13	11
16 bis 24 Jahre alt								79	9	12
25 bis 34 Jahre alt							58	8	22	12
35 bis 44 Jahre alt						48	9	26	14	3
45 bis 54 Jahre alt					46	8	20	17	6	2
55 bis 64 Jahre alt				43	6	22	18	7	3	1
65 bis 74 Jahre alt			52	5	11	16	7	5	3	0
75 Jahre alt und älter	9	46	9	11	7	7	2	3	3	2
Erwerbstätiger			0	5	12	18	27	21	12	5
Schüler/Azubi/Student						0	10	60	13	16
Arbeitsloser/-suchender				12	18	12	27	17	10	3
Altersübergang			2	40	5	24	18	8	3	1
Rentner/Pensionär	2	14	26	16	10	16	7	5	3	1
Hausfrau u.a.			1	4	9	10	26	23	13	13
Selbständiger o. Mithelf.			1	4	14	21	22	20	11	7
ltd. Angest./Beamter			1	6	11	14	25	16	12	16
mittl. Angest./Beamter				4	9	20	26	20	15	6
einf. Angest./Beamter			0	4	11	19	30	22	12	2
Vorarbeiter/Facharbeiter			1	8	14	17	28	20	11	3
Ungelernter/Berufsfremder			1	6	17	14	18	29	11	4
bis 1000DM Hh.-Nettoeink.		3	4	8	9	7	17	16	14	21
bis 1400DM Hh.-Nettoeink.	4	8	12	13	7	7	16	17	11	6
bis 1800DM Hh.-Nettoeink.	1	9	12	10	11	11	18	15	7	6
bis 2200DM Hh.-Nettoeink.	2	7	13	11	10	13	17	14	10	4
bis 2500DM Hh.-Nettoeink.	1	6	11	13	12	15	20	13	7	3
bis 3000DM Hh.-Nettoeink.	0	5	13	14	12	16	17	12	9	2
bis 3500DM Hh.-Nettoeink.	0	3	8	10	12	19	19	18	8	4
bis 4000DM Hh.-Nettoeink.		1	3	7	11	21	28	18	9	3
bis 5000DM Hh.-Nettoeink.		1	1	5	9	20	22	27	13	3
bis 6000DM Hh.-Nettoeink.				4	10	13	20	38	10	5
üb. 6000DM Hh.-Nettoeink.			1	4	9	17	18	31	9	11
1-Personen-Haushalt	3	10	14	11	8	10	14	13	8	8
2-Personen-Haushalt	0	4	11	15	13	15	19	12	7	5
3-Personen-Haushalt		0	0	5	12	15	24	28	11	4
4-Personen-Haushalt		0	0	1	4	24	20	34	14	3
5-Personen-Haushalt u.gr.			1		3	21	24	36	13	3
Ortsamt Altstadt	1	5	7	13	9	17	24	16	5	3
Ortsamt Neustadt	1	3	5	5	8	11	15	16	28	9
Ortsamt Pieschen	2	5	10	10	8	13	22	11	12	7
Ortsamt Klotzsche		5	8	8	12	21	11	24	6	5
Ortsamt Loschwitz	1	3	9	15	10	14	19	20	6	4
Ortsamt Blasewitz	2	4	9	9	11	16	20	19	7	3
Ortsamt Leuben	1	5	6	11	12	13	19	21	7	5
Ortsamt Prohlis	0	3	6	5	11	17	18	27	8	4
Ortsamt Südvorstadt	0	2	5	8	9	15	19	21	10	10
Ortsamt Cotta	0	4	8	10	10	16	19	21	10	2
Stadtteiltyp:										
Altbau - einf. Wohnlage	1	5	5	9	8	11	23	13	19	6
Neubaugebiet Gorbitz		1	7	7	9	20	17	27	12	0
Altbau - mittl. Wohnlage	1	4	12	11	12	13	17	18	6	6
Neubau Überwiegend	0	3	5	6	10	17	18	28	7	6
Neub. m. gr. Altbauanteil	1	3	7	8	12	15	19	21	9	4
Altneubau vor 1970	1	5	8	15	9	18	24	11	6	5
Altbau - gute Wohnlage	2	5	10	10	9	15	18	19	8	6

Frage 1/II Angaben in Prozent	Wohndauer Wohnung gruppiert									
	vor 1910	1911- 1920	1921- 1930	1931- 1940	1941- 1950	1951- 1960	1961- 1970	1971- 1980	1981- 1990	ab 1991
insgesamt	0	0	1	1	2	6	12	22	35	21
Männer		0	0	1	2	7	12	21	36	22
Frauen	0	0	1	2	2	6	12	22	34	21
verheiratet		0	0	1	2	8	15	23	36	15
verwitwet	0	2	2	5	8	16	15	19	23	10
geschieden		0	0	0	2	2	11	22	43	21
ledig		0	0	0	1	2	4	19	36	39
16 bis 24 Jahre alt								27	32	41
25 bis 34 Jahre alt							3	4	46	47
35 bis 44 Jahre alt						2	1	16	63	18
45 bis 54 Jahre alt					2	2	13	42	30	13
55 bis 64 Jahre alt				2	1	9	33	27	20	7
65 bis 74 Jahre alt			3	3	6	23	16	20	24	5
75 Jahre alt und älter	0	3	2	6	13	15	16	16	17	13
Erwerbstätiger				0	0	1	8	22	43	25
Schüler/Azubi/Student							2	25	34	40
Arbeitsloser/-suchender				0	2	2	11	27	40	18
Altersübergang				1	2	9	39	22	20	7
Rentner/Pensionär	0	1	2	3	7	19	19	20	22	8
Hausfrau u.a.				2		2	10	12	31	42
Selbständiger o. Mithelf. ltd. Angest./Beamter			0		1	2	12	22	37	25
mittl. Angest./Beamter						3	9	18	38	33
einf. Angest./Beamter					1	1	7	23	43	25
Vorarbeiter/Facharbeiter					0	1	9	21	45	24
Ungelernter/Berufsfremder				1	0	2	7	19	47	24
				1	1	1	8	31	33	25
bis 1000DM Hh.-Nettoeink.		2		3	2	2	5	10	29	47
bis 1400DM Hh.-Nettoeink.	0	1	2	3	6	3	8	12	36	28
bis 1800DM Hh.-Nettoeink.		1	1	0	4	6	16	20	28	24
bis 2200DM Hh.-Nettoeink.			1	2	3	11	11	17	33	23
bis 2500DM Hh.-Nettoeink.		0	1	1	3	12	14	20	26	22
bis 3000DM Hh.-Nettoeink.		0	1	1	3	11	16	20	32	15
bis 3500DM Hh.-Nettoeink.			0	1	2	10	10	23	35	19
bis 4000DM Hh.-Nettoeink.			0		0	3	15	27	39	16
bis 5000DM Hh.-Nettoeink.				0	1	1	11	27	44	16
bis 6000DM Hh.-Nettoeink.					0	1	7	30	41	21
üb. 6000DM Hh.-Nettoeink.				0	1	3	11	30	36	19
1-Personen-Haushalt	0	1	2	3	4	8	10	14	30	28
2-Personen-Haushalt		0	1	1	3	11	19	21	23	20
3-Personen-Haushalt					1	2	8	31	38	21
4-Personen-Haushalt				0	0	1	2	21	61	16
5-Personen-Haushalt u.gr.						1	2	22	55	20
Ortsamt Altstadt				0	0	7	20	28	24	20
Ortsamt Neustadt		0	0	1	2	4	9	18	38	28
Ortsamt Pieschen		1	1	2	6	8	11	16	33	22
Ortsamt Klotzsche		2	3	2	5	9	8	16	31	22
Ortsamt Loschwitz			1	3	7	10	16	12	33	18
Ortsamt Blasewitz			0	1	2	9	17	24	27	19
Ortsamt Leuben	0		1	3	1	5	9	32	29	20
Ortsamt Prohlis			0	1	1	5	6	30	35	22
Ortsamt Südvorstadt			0	0	1	5	10	20	38	25
Ortsamt Cotta			0	1	3	4	8	10	54	19
Stadtteiltyp:										
Altbau - einf. Wohnlage		1	0	1	3	5	11	17	37	25
Neubaugebiet Gorbitz							1		83	16
Altbau - mittl. Wohnlage		0	2	3	6	10	13	17	30	19
Neubau Überwiegend			0	1	1	2	4	34	38	21
Neub. m. gr. Altbauanteil	0	0	1	1	1	6	12	27	31	21
Altneubau vor 1970				0	1	11	27	18	23	21
Altbau - gute Wohnlage			1	2	5	10	13	17	28	23

Fragen 2 und 3 gewichtet nach Haushalten Angaben in Prozent	Wohnart				Eigentumsverhältnisse			
	zur Miete	zur Untermie- te	als Eigentü- mer	in einem Wohnheim	WOBA oder ähnliches	Genossen- schaft oder ähnliches	neuge- gründete Genossen- schaft	sonst. Eigentü- mer bzw. selbst Eigentü- mer
insgesamt	88	3	8	1	35	35	0	30
Männer	87	3	8	2	33	37	0	30
Frauen	88	3	7	1	37	33	0	30
verheiratet	89	1	10	0	30	39	0	31
verwitwet	89	2	9		43	30	0	26
geschieden	93	3	3	0	48	33	1	19
ledig	83	8	4	5	34	30	1	36
16 bis 24 Jahre alt	71	12	5	11	31	39	1	29
25 bis 34 Jahre alt	90	5	4	1	36	24	0	40
35 bis 44 Jahre alt	87	3	9	1	32	36	0	32
45 bis 54 Jahre alt	88	1	11	0	29	41	0	30
55 bis 64 Jahre alt	91	1	8		32	45	0	23
65 bis 74 Jahre alt	90	0	9	0	42	32	0	26
75 Jahre alt und älter	90	2	8		42	28	1	30
Erwerbstätiger	89	3	7	0	31	37	0	32
Schüler/Azubi/Student	70	12	5	14	33	31	0	35
Arbeitsloser/-suchender	90	3	6	0	33	34	1	32
Altersübergang	92	1	7		30	51		19
Rentner/Pensionär	91	1	8	0	40	32	0	27
Hausfrau u.a.	82	4	9	4	37	22	1	40
Selbständiger o. Mithelf. ltd. Angest./Beamter	81	1	18		24	24		51
mittl. Angest./Beamter	89	2	8	1	29	33		38
einf. Angest./Beamter	90	3	8		28	37	0	35
Vorarbeiter/Facharbeiter	89	4	6	1	35	37	0	28
Ungelernter/Berufsfremder	90	3	7		31	41	1	27
	92	3	5		39	32	1	28
bis 1000DM Hh.-Nettoeink.	69	9	8	14	35	26		40
bis 1400DM Hh.-Nettoeink.	91	4	3	2	46	26	1	27
bis 1800DM Hh.-Nettoeink.	90	6	3	1	43	36		21
bis 2200DM Hh.-Nettoeink.	89	4	7	0	38	31	0	31
bis 2500DM Hh.-Nettoeink.	89	2	9	0	35	34	1	31
bis 3000DM Hh.-Nettoeink.	91	1	7	0	31	39	1	29
bis 3500DM Hh.-Nettoeink.	90		10		28	41	0	31
bis 4000DM Hh.-Nettoeink.	88	2	10		30	39	1	31
bis 5000DM Hh.-Nettoeink.	89	3	7	0	30	40	0	29
bis 6000DM Hh.-Nettoeink.	87	2	11		28	38	1	33
üb. 6000DM Hh.-Nettoeink.	75	2	23		19	28		53
1-Personen-Haushalt	88	5	5	3	41	31	0	28
2-Personen-Haushalt	88	3	8	1	32	37	0	30
3-Personen-Haushalt	88	3	9	0	30	39	1	31
4-Personen-Haushalt	87	2	10	1	32	35	0	33
5-Personen-Haushalt u.gr.	81	1	16	2	33	22	1	44
Ortsamt Altstadt	96	2	1	1	45	47		8
Ortsamt Neustadt	86	5	4	4	32	17	1	50
Ortsamt Pieschen	88	5	7		37	20	1	43
Ortsamt Klotzsche	70	1	29		31	23		46
Ortsamt Loschwitz	62	8	30		13	3	1	83
Ortsamt Blasewitz	93	3	3	1	39	35	1	26
Ortsamt Leuben	86	3	11		32	41		27
Ortsamt Prohlis	87	4	9		35	36	0	29
Ortsamt Südvorstadt	84	2	7	8	38	35		27
Ortsamt Cotta	91	3	7		28	47	0	24
Stadtteiltyp:								
Altbau - einf. Wohnlage	91	5	4		32	20	1	46
Neubaugebiet Gorbitz	98	2	1		25	72	0	2
Altbau - mittl. Wohnlage	67	3	30		21	20		59
Neubau Überwiegend	88	3	5	3	34	47	0	19
Neub. m. gr. Altbauanteil	90	3	6	1	40	35	1	24
Altneubau vor 1970	95	1	0	4	47	46		7
Altbau - gute Wohnlage	82	7	12		33	13	1	54

Fragen 4 und 5 gewichtet nach Haushalten Angaben in Prozent	Wohnungskategorien				Gebäudefertigstellung				
	Eigen- tumswoh- nung	Einlie- gerwoh- nung	Wohnung im Ein- oder Zweifam- ilienh.	Wohnung im Mehrfam- ilien- haus	vor 1918	von 1918 bis 1945	von 1946 bis 1969	von 1970 bis zum 03.10. 1990	nach dem 03.10. 1990
insgesamt	2	1	10	87	20	27	19	31	3
Männer	2	1	9	87	19	27	18	32	3
Frauen	2	1	10	88	20	27	19	31	4
verheiratet	2	1	11	86	17	26	20	34	3
verwitwet	1	2	13	84	19	28	20	30	3
geschieden	1	1	6	92	19	27	20	33	0
ledig	2	1	7	90	24	28	15	28	5
16 bis 24 Jahre alt	1	3	8	88	21	23	12	40	4
25 bis 34 Jahre alt	3	1	5	91	29	31	14	20	6
35 bis 44 Jahre alt	2	1	12	85	19	25	13	40	4
45 bis 54 Jahre alt	3	1	12	85	17	26	11	43	3
55 bis 64 Jahre alt	2	0	8	89	13	23	32	30	2
65 bis 74 Jahre alt	1	2	12	86	16	29	26	27	2
75 Jahre alt und älter	1	2	12	85	22	30	17	28	3
Erwerbstätiger	3	1	9	87	19	27	15	34	5
Schüler/Azubi/Student	0	4	8	88	29	20	16	34	1
Arbeitsloser/-suchender	1	3	7	90	19	29	13	35	3
Altersübergang	1	1	9	90	14	20	37	29	
Rentner/Pensionär	1	1	11	86	18	29	24	28	2
Hausfrau u.a.	2		10	88	34	20	18	22	6
Selbständiger o. Mithelf. ltd. Angest./Beamter	4		20	77	35	27	14	21	3
mittl. Angest./Beamter	6		13	81	20	27	11	27	15
einf. Angest./Beamter	3		8	89	18	28	15	34	5
Vorarbeiter/Facharbeiter	2	1	8	89	19	26	15	36	5
Ungelernter/Berufsfremder	2	1	7	90	16	26	18	37	3
Üb. 6000DM Hh.-Nettoeink.	2	0	7	91	20	28	15	32	5
bis 1000DM Hh.-Nettoeink.		5	6	89	32	28	12	28	
bis 1400DM Hh.-Nettoeink.	1	0	5	94	25	30	15	30	0
bis 1800DM Hh.-Nettoeink.	2	2	7	89	19	26	21	32	2
bis 2200DM Hh.-Nettoeink.	3	1	8	88	21	28	22	25	4
bis 2500DM Hh.-Nettoeink.	1	2	9	88	19	33	21	23	3
bis 3000DM Hh.-Nettoeink.	?	1	11	86	16	26	23	32	3
bis 3500DM Hh.-Nettoeink.	2	1	13	85	14	28	19	34	5
bis 4000DM Hh.-Nettoeink.	1	1	11	87	15	27	20	35	2
bis 5000DM Hh.-Nettoeink.	2	0	8	89	20	21	16	40	2
bis 6000DM Hh.-Nettoeink.	3		15	82	15	24	11	41	8
üb. 6000DM Hh.-Nettoeink.	7	1	20	72	23	24	9	32	12
1-Personen-Haushalt	2	1	8	89	22	27	18	29	4
2-Personen-Haushalt	1	1	10	87	16	30	23	27	4
3-Personen-Haushalt	2	1	10	87	16	24	14	41	4
4-Personen-Haushalt	1	1	11	86	23	23	11	41	2
5-Personen-Haushalt u.gr.		1	20	79	34	25	13	26	2
Ortsamt Altstadt	2	2		97	5	6	55	30	4
Ortsamt Neustadt	1	2	4	94	46	27	10	16	
Ortsamt Pieschen	1	2	6	91	32	49	10	7	2
Ortsamt Klotzsche	5	1	33	60	29	36	4	27	4
Ortsamt Loschwitz	1	1	48	49	43	41	7	7	3
Ortsamt Blasewitz	1	0	5	94	22	24	30	22	2
Ortsamt Leuben	2	2	12	83	11	32	13	37	7
Ortsamt Prohlis	4	1	12	83	8	28	5	53	6
Ortsamt Südvorstadt	1	1	11	87	14	18	24	41	3
Ortsamt Cotta	2	1	8	89	19	31	3	45	2
Stadtteiltyp:									
Altbau - einf. Wohnlage	2	1	3	95	47	40	7	5	1
Neubaugebiet Gorbitz	1	2	1	96		1	1	96	2
Altbau - mittl. Wohnlage	3	2	34	62	24	53	10	8	4
Neubau überwiegend	3	1	6	91	7	15	6	67	5
Neub. m. gr. Altbauanteil	2	1	8	89	13	29	19	35	4
Altneubau vor 1970	1	1	0	98	5	3	73	16	2
Altbau - gute Wohnlage	2	2	19	77	38	44	8	5	5

Frage 6 gewichtet nach Haushalten Angaben in Prozent	Räume in der Wohnung					Mittelwert
	1	2	3	4	5 u. mehr	
insgesamt	10	36	39	12	4	2,7
Männer	11	29	41	15	5	2,8
Frauen	9	41	37	10	3	2,6
verheiratet	1	21	54	18	6	3,1
verwitwet	14	54	26	5	1	2,2
geschieden	14	51	28	6	1	2,3
ledig	21	45	22	9	3	2,3
16 bis 24 Jahre alt	20	32	27	16	6	2,6
25 bis 34 Jahre alt	14	38	35	9	3	2,5
35 bis 44 Jahre alt	7	15	49	21	8	3,1
45 bis 54 Jahre alt	2	25	50	18	5	3,0
55 bis 64 Jahre alt	6	31	47	13	4	2,8
65 bis 74 Jahre alt	7	53	31	7	2	2,5
75 Jahre alt und älter	17	54	25	5	0	2,2
Erwerbstätiger	8	27	43	16	5	2,8
Schüler/Azubi/Student	21	27	31	16	6	2,6
Arbeitsloser/-suchender	7	34	46	9	4	2,7
Alterstübergang	5	28	53	11	3	2,8
Rentner/Pensionär	10	51	30	7	2	2,4
Hausfrau u.a.	5	32	43	16	4	2,8
Selbständiger o. Mithelf.	3	28	39	22	9	3,1
ltd. Angest./Beamter	8	21	45	20	5	2,9
mittl. Angest./Beamter	8	27	41	18	6	2,9
einf. Angest./Beamter	9	29	44	13	5	2,8
Vorarbeiter/Facharbeiter	10	26	47	14	2	2,7
Ungelernter/Berufsfremder	10	35	40	11	3	2,6
bis 1000DM Hh.-Nettoeink.	27	49	19	5	0	2,0
bis 1400DM Hh.-Nettoeink.	16	59	22	3		2,1
bis 1800DM Hh.-Nettoeink.	20	53	23	2	2	2,1
bis 2200DM Hh.-Nettoeink.	16	51	28	3	1	2,2
bis 2500DM Hh.-Nettoeink.	2	45	40	11	3	2,7
bis 3000DM Hh.-Nettoeink.	5	26	50	15	4	2,9
bis 3500DM Hh.-Nettoeink.	3	28	48	14	6	2,9
bis 4000DM Hh.-Nettoeink.	3	18	54	21	4	3,1
bis 5000DM Hh.-Nettoeink.	3	13	55	23	6	3,2
bis 6000DM Hh.-Nettoeink.	1	10	56	24	9	3,3
Üb. 6000DM Hh.-Nettoeink.		8	40	34	17	3,6
1-Personen-Haushalt	23	55	18	3	1	2,0
2-Personen-Haushalt	4	39	44	10	3	2,7
3-Personen-Haushalt	1	12	62	20	5	3,2
4-Personen-Haushalt	0	3	53	34	10	3,5
5-Personen-Haushalt u.gr.		1	20	44	36	4,3
Ortsamt Altstadt	13	38	40	8	0	2,4
Ortsamt Neustadt	11	42	34	10	2	2,5
Ortsamt Pieschen	2	50	37	8	2	2,6
Ortsamt Klotzsche	7	33	39	16	6	2,8
Ortsamt Loschwitz	5	26	32	22	15	3,2
Ortsamt Blasewitz	7	36	40	13	4	2,7
Ortsamt Leuben	6	32	43	14	5	2,8
Ortsamt Prohlis	15	29	39	13	4	2,6
Ortsamt Südvorstadt	12	26	37	18	7	2,8
Ortsamt Cotta	12	37	38	11	2	2,5
Stadtteiltyp:						
Altbau - einf. Wohnlage	3	51	37	8	2	2,5
Neubaugebiet Gorbitz	25	22	41	12	1	2,4
Altbau - mittl. Wohnlage	4	38	36	15	7	2,9
Neubau überwiegend	18	27	39	14	3	2,6
Neub. m. gr. Altbauanteil	9	35	41	12	3	2,7
Altneubau vor 1970	10	39	40	10	1	2,5
Altbau - gute Wohnlage	4	33	37	17	9	3,0

Frage 7 gewichtet nach Haushalten Angaben in Prozent	Wohnfläche gruppiert							Mittelwert
	bis 39 qm	40 - 49 qm	50 - 59 qm	60 - 69 qm	70 - 79 qm	80 - 99 qm	100 qm u. mehr	
insgesamt	11	18	18	24	14	9	7	62
Männer	13	13	15	26	16	11	7	64
Frauen	10	21	20	23	12	7	6	61
verheiratet	1	9	15	33	19	12	10	71
verwitwet	14	31	26	14	6	6	3	55
geschieden	18	27	17	21	8	6	3	56
ledig	25	21	18	16	10	6	4	55
16 bis 24 Jahre alt	25	12	16	21	13	7	7	58
25 bis 34 Jahre alt	16	16	19	23	12	8	6	61
35 bis 44 Jahre alt	7	7	9	32	19	14	12	71
45 bis 54 Jahre alt	3	14	15	29	19	13	8	69
55 bis 64 Jahre alt	7	17	18	28	14	9	6	64
65 bis 74 Jahre alt	9	27	25	19	11	6	4	59
75 Jahre alt und älter	18	30	23	13	6	5	4	54
Erwerbstätiger	9	14	15	27	16	11	8	66
Schüler/Azubi/Student	28	5	15	22	15	5	10	60
Arbeitsloser/-suchender	11	14	16	27	16	11	5	64
Altersübergang	7	14	21	29	14	9	7	64
Rentner/Pensionär	11	27	23	19	10	6	4	58
Hausfrau u.a.	4	12	24	23	9	16	13	70
Selbständiger o. Mithelf.	2	5	19	26	14	15	20	76
ltd. Angest./Beamter	3	13	13	23	22	13	13	72
mittl. Angest./Beamter	10	12	15	25	17	12	8	67
einf. Angest./Beamter	11	15	15	28	14	10	7	64
Vorarbeiter/Facharbeiter	11	17	14	29	15	10	4	62
Ungelernter/Berufsfremder	12	23	13	27	12	8		60
bis 1000DM Hh.-Nettoeink.	39	17	24	10	3	2	5	49
bis 1400DM Hh.-Nettoeink.	21	33	17	15	8	5	2	52
bis 1800DM Hh.-Nettoeink.	21	29	24	15	8	4	0	51
bis 2200DM Hh.-Nettoeink.	19	25	22	17	8	7	2	54
bis 2500DM Hh.-Nettoeink.	2	22	24	26	14	8	5	63
bis 3000DM Hh.-Nettoeink.	6	12	17	33	14	9	8	67
bis 3500DM Hh.-Nettoeink.	3	11	20	31	14	10	10	68
bis 4000DM Hh.-Nettoeink.	4	7	13	32	20	13	10	71
bis 5000DM Hh.-Nettoeink.	2	5	12	33	23	15	9	72
bis 6000DM Hh.-Nettoeink.	2	3	8	39	18	16	14	75
üb. 6000DM Hh.-Nettoeink.	1	2	4	17	29	14	32	89
1-Personen-Haushalt	26	30	22	11	5	4	2	50
2-Personen-Haushalt	5	17	21	29	13	8	6	63
3-Personen-Haushalt	1	4	13	39	20	14	8	71
4-Personen-Haushalt	0	1	4	31	29	19	16	80
5-Personen-Haushalt u.gr.			3	7	24	21	45	100
Ortsamt Altstadt	15	24	16	22	13	9	1	57
Ortsamt Neustadt	13	13	19	28	9	11	8	63
Ortsamt Pieschen	6	22	22	24	13	6	6	62
Ortsamt Klotzsche	8	8	16	26	18	13	10	68
Ortsamt Loschwitz	4	14	9	12	9	26	26	81
Ortsamt Plasewitz	9	17	19	27	12	8	8	65
Ortsamt Leuben	7	19	26	20	13	8	7	63
Ortsamt Prohlis	17	16	9	26	16	10	6	61
Ortsamt Südvorstadt	15	9	18	20	19	10	9	66
Ortsamt Cotta	12	22	18	28	12	4	4	58
Stadtteiltyp:								
Altbau - einf. Wohnlage	4	22	24	26	11	8	5	61
Neubaugebiet Gorbitz	24	20	4	38	12	1	1	54
Altbau - mittl. Wohnlage	6	14	21	18	17	12	11	68
Neubau überwiegend	18	17	11	24	17	9	4	60
Neub. m. gr. Altbauanteil	11	15	21	27	12	8	6	62
Altneubau vor 1970	15	21	18	25	12	6	3	58
Altbau - gute Wohnlage	5	15	18	16	13	15	17	73

Frage 8 gewichtet nach Haushalten Angaben in Prozent	Wohnungsausstattung								
	Küche	Bad	Dusch- kabine	zentr. Warm- wasser	Innen-WC im Bad	Innen-WC separat	Außen-WC	Trocken- toilette	Balkon, Veranda oder Loggia
insgesamt	97	83	13	56	78	14	10	1	55
Männer	97	84	13	56	78	14	10	0	54
Frauen	97	81	12	55	77	14	10	1	55
verheiratet	99	91	10	59	83	15	6	0	64
verwitwet	95	77	8	52	75	13	9	1	51
geschieden	95	78	9	54	75	13	10	1	53
ledig	94	73	22	55	71	12	17	1	41
16 bis 24 Jahre alt	99	83	18	63	74	15	11	1	48
25 bis 34 Jahre alt	95	76	22	47	70	12	19	1	39
35 bis 44 Jahre alt	98	89	11	64	80	17	7	1	61
45 bis 54 Jahre alt	98	89	8	63	82	14	7	0	66
55 bis 64 Jahre alt	98	88	8	56	85	11	5		66
65 bis 74 Jahre alt	98	83	9	53	79	14	6	0	54
75 Jahre alt und älter	93	72	11	50	72	15	11	1	50
Erwerbstätiger	98	87	13	59	79	14	9	1	57
Schüler/Azubi/Student	93	78	21	57	73	12	15		45
Arbeitsloser/-suchender	96	81	15	56	78	10	14		54
Altersübergang	98	84	7	54	88	8	6		63
Rentner/Pensionär	96	80	10	53	77	14	8	0	54
Hausfrau u.a.	100	74	22	48	64	25	16	3	51
Selbständiger o. Mithelf. ltd. Angest./Beamter	97	86	18	59	76	21	10	1	53
mittl. Angest./Beamter	98	93	14	60	76	21	5	2	66
einf. Angest./Beamter	99	89	14	62	80	14	8	1	59
Vorarbeiter/Facharbeiter	98	88	11	61	83	11	10	0	59
Ungelernter/Berufsfremder	97	84	15	56	78	13	10	0	55
	98	75	9	50	72	13	17	0	49
bis 1000DM Hh.-Nettoeink.	91	62	21	44	66	8	25	1	28
bis 1400DM Hh.-Nettoeink.	93	65	14	45	65	14	20		38
bis 1800DM Hh.-Nettoeink.	94	77	15	56	77	11	8	1	48
bis 2200DM Hh.-Nettoeink.	98	81	12	51	79	8	13		46
bis 2500DM Hh.-Nettoeink.	98	84	11	53	80	12	8	1	58
bis 3000DM Hh.-Nettoeink.	99	88	11	60	79	14	8	1	62
bis 3500DM Hh.-Nettoeink.	99	89	10	57	81	16	7	0	62
bis 4000DM Hh.-Nettoeink.	98	94	7	64	86	14	4	0	65
bis 5000DM Hh.-Nettoeink.	100	89	14	60	78	15	7	1	66
bis 6000DM Hh.-Nettoeink.	98	95	12	69	85	22	1	0	72
üb. 6000DM Hh.-Nettoeink.	99	97	20	70	83	25	4	1	73
1-Personen-Haushalt	93	72	15	52	72	11	14	1	43
2-Personen-Haushalt	98	87	11	55	82	15	7	0	59
3-Personen-Haushalt	99	89	12	64	79	15	9	1	66
4-Personen-Haushalt	99	93	11	61	81	17	6		64
5-Personen-Haushalt u.gr.	100	98	11	57	75	36	3		68
Ortsamt Altstadt	89	87	12	75	87	7	2		61
Ortsamt Neustadt	98	63	18	32	56	17	27		30
Ortsamt Pieschen	99	71	15	31	66	16	18	1	38
Ortsamt Klotzsche	96	83	23	53	68	23	13	2	51
Ortsamt Loschwitz	96	77	21	49	60	38	13	1	49
Ortsamt Blasewitz	98	86	9	44	80	12	9	1	64
Ortsamt Leuben	97	89	13	56	86	15	4	0	58
Ortsamt Prohlis	97	90	11	75	87	10	5	1	58
Ortsamt Südvorstadt	99	91	10	63	86	9	3	1	63
Ortsamt Cotta	98	78	11	60	73	14	14	0	54
Stadtteiltyp:									
Altbau - einf. Wohnlage	97	59	18	21	52	18	32	0	29
Neubaugebiet Gorbitz	98	97	1	97	96	2			79
Altbau - mittl. Wohnlage	99	79	25	49	68	25	12	2	35
Neubau überwiegend	97	92	6	77	88	6	4	1	68
Neub. m. gr. Altbauanteil	97	87	11	55	84	13	5	0	61
Altneubau vor 1970	90	88	12	66	89	5	2		62
Altbau - gute Wohnlage	98	78	16	40	68	25	12	1	51

Frage 9 gewichtet nach Haushalten Angaben in Prozent	Heizungsart			hauptsächliche Energieart				
	Einzel- ofenhei- zung	Zentral- oder Etagen- heizung	Fernhei- zung	Kohle	Gas	Öl	Elektri- zität	sonstige
insgesamt	36	20	43	55	30	7	7	2
Männer	35	23	42	52	35	5	6	2
Frauen	37	18	44	57	25	8	8	2
verheiratet	31	24	45	50	36	6	6	2
verwitwet	40	14	46	60	24	8	7	1
geschieden	41	11	48	62	17	5	11	4
ledig	42	21	37	56	27	9	6	2
16 bis 24 Jahre alt	35	22	43	51	32	7	6	3
25 bis 34 Jahre alt	49	24	28	59	26	8	5	2
35 bis 44 Jahre alt	29	24	47	49	35	7	8	2
45 bis 54 Jahre alt	25	23	52	49	32	7	9	3
55 bis 64 Jahre alt	34	19	47	51	34	5	7	3
65 bis 74 Jahre alt	37	16	48	55	30	9	7	0
75 Jahre alt und älter	41	16	43	62	23	4	9	1
Erwerbstätiger	34	23	43	54	30	7	6	2
Schüler/Azubi/Student	38	23	40	51	33	8	5	3
Arbeitsloser/-suchender	39	18	44	50	26	8	10	5
Altersübergang	36	18	47	57	29	2	9	3
Rentner/Pensionär	38	17	45	57	29	6	8	1
Hausfrau u.a.	44	27	29	54	32	8	2	3
Selbständiger o. Mithelf.	31	41	29	39	48	9	4	
ltd. Angest./Beamter	28	33	40	38	41	10	9	1
mittl. Angest./Beamter	31	25	44	53	31	8	5	3
einf. Angest./Beamter	35	19	46	61	25	9	5	1
Vorarbeiter/Facharbeiter	37	18	45	51	30	5	8	6
Ungelernter/Berufsfremder	44	13	42	68	18	4	9	1
bis 1000DM Hh.-Nettoeink.	53	12	36	59	23	3	10	4
bis 1400DM Hh.-Nettoeink.	52	8	39	71	10	7	9	3
bis 1800DM Hh.-Nettoeink.	37	14	49	55	27	10	8	1
bis 2200DM Hh.-Nettoeink.	43	17	40	61	27	7	4	0
bis 2500DM Hh.-Nettoeink.	38	24	38	53	31	7	5	3
bis 3000DM Hh.-Nettoeink.	33	21	46	55	35	3	7	1
bis 3500DM Hh.-Nettoeink.	32	25	43	50	35	6	8	1
bis 4000DM Hh.-Nettoeink.	26	27	47	48	37	7	6	2
bis 5000DM Hh.-Nettoeink.	30	22	48	53	33	7	3	2
bis 6000DM Hh.-Nettoeink.	20	31	49	39	43	12	6	1
üb. 6000DM Hh.-Nettoeink.	17	42	41	24	54	10	11	
1-Personen-Haushalt	42	14	44	58	23	8	8	3
2-Personen-Haushalt	37	23	40	55	32	7	5	1
3-Personen-Haushalt	28	23	49	47	37	5	9	2
4-Personen-Haushalt	30	23	47	52	31	7	9	1
5-Personen-Haushalt u.gr.	30	37	32	53	35	9	4	
Ortsamt Altstadt	17	6	77	47	19	0	20	14
Ortsamt Neustadt	64	14	22	75	18	3	3	2
Ortsamt Pieschen	66	19	15	70	22	7	1	
Ortsamt Klotzsche	36	35	28	33	37	22	7	
Ortsamt Loschwitz	31	66	2	43	36	16	6	
Ortsamt Blasewitz	46	15	38	63	27	2	7	1
Ortsamt Leuben	34	25	41	48	38	5	8	1
Ortsamt Prohlis	17	25	58	31	48	10	9	3
Ortsamt Südvorstadt	27	25	49	44	37	8	8	3
Ortsamt Cotta	35	18	47	58	24	7	9	2
Stadtteiltyp:								
Altbau - einf. Wohnlage	76	17	6	76	16	5	1	1
Neubaugebiet Gorbitz		3	97		7	10	74	9
Altbau - mittl. Wohnlage	48	44	8	47	39	10	3	0
Neubau Überwiegend	13	14	73	34	34	8	19	5
Neub. m. gr. Altbauanteil	34	16	50	52	32	6	8	1
Altneubau vor 1970	27	10	63	58	22	1	11	7
Altbau - gute Wohnlage	46	41	13	51	37	8	3	1

Frage 11/I gewichtet nach Haushalten Angaben in Prozent	Baumaßnahmen nach 1990		Mieterhöhung in diesem Zusammenhang		
	nein	ja	ja	nein	weiß nicht
insgesamt	38	62	71	23	6
Männer	35	65	70	23	7
Frauen	40	60	73	22	5
verheiratet	34	66	75	21	4
verwitwet	46	54	68	23	9
geschieden	38	62	66	26	8
ledig	41	59	69	23	8
16 bis 24 Jahre alt	33	67	80	14	6
25 bis 34 Jahre alt	44	56	67	25	8
35 bis 44 Jahre alt	34	66	68	25	7
45 bis 54 Jahre alt	34	66	74	24	2
55 bis 64 Jahre alt	34	66	76	17	6
65 bis 74 Jahre alt	38	62	71	24	5
75 Jahre alt und älter	46	54	68	25	7
Erwerbstätiger	37	63	74	20	6
Schüler/Azubi/Student	30	70	70	24	7
Arbeitsloser/-suchender	39	61	62	31	7
Altersübergang	28	72	77	15	8
Rentner/Pensionär	40	60	71	22	7
Hausfrau u.a.	48	52	58	38	3
Selbständiger o. Mithelf.	36	64	73	24	3
ltd. Angest./Beamter	41	59	72	16	12
mittl. Angest./Beamter	32	68	74	21	5
einf. Angest./Beamter	39	61	79	16	4
Vorarbeiter/Facharbeiter	35	65	70	24	6
Ungelernter/Berufsfremder	45	55	66	32	2
bis 1000DM Hh.-Nettoeink.	44	56	58	30	12
bis 1400DM Hh.-Nettoeink.	49	51	66	28	6
bis 1800DM Hh.-Nettoeink.	36	64	67	21	12
bis 2200DM Hh.-Nettoeink.	44	56	74	22	5
bis 2500DM Hh.-Nettoeink.	35	65	72	23	4
bis 3000DM Hh.-Nettoeink.	33	67	72	23	5
bis 3500DM Hh.-Nettoeink.	36	64	75	18	7
bis 4000DM Hh.-Nettoeink.	30	70	74	23	4
bis 5000DM Hh.-Nettoeink.	35	65	76	22	3
bis 6000DM Hh.-Nettoeink.	28	72	80	16	4
üb. 6000DM Hh.-Nettoeink.	30	70	75	22	3
1-Personen-Haushalt	44	56	68	24	8
2-Personen-Haushalt	36	64	72	22	5
3-Personen-Haushalt	32	68	76	19	5
4-Personen-Haushalt	34	66	73	22	5
5-Personen-Haushalt u.gr.	34	66	65	27	8
Ortsamt Altstadt	32	68	71	21	8
Ortsamt Neustadt	56	44	61	31	7
Ortsamt Pieschen	60	40	67	33	
Ortsamt Klotzsche	35	65	72	25	4
Ortsamt Loschwitz	40	60	54	39	7
Ortsamt Blasewitz	41	59	77	15	8
Ortsamt Leuben	35	65	78	19	3
Ortsamt Prohlis	24	76	65	29	6
Ortsamt Südvorstadt	26	74	72	21	7
Ortsamt Cotta	38	62	76	19	5
Stadtteiltyp:					
Altbau - einf. Wohnlage	60	40	67	30	4
Neubaugebiet Gorbitz	17	83	78	15	7
Altbau - mittl. Wohnlage	42	58	64	34	2
Neubau überwiegend	23	77	68	25	7
Neub. m. gr. Altbauanteil	33	67	77	17	6
Altneubau vor 1970	31	69	72	20	7
Altbau - gute Wohnlage	53	47	67	28	5

Frage 11/II gewichtet nach Haushalten Angaben in Prozent bezogen auf die Woh- nungen, in denen gebaut wurde(11/I)	Art der Baumaßnahmen									
	Moder- nis. in Bad/WC	Einbau Bad/ Dusche/ WC	Moder- nis. an besteh. Heizung	Einbau einer modern. Heizung	Einbau neuer Fenster	zusätz- liche Wärme- dämmung	In- stands. Trep- penhaus	Wech- sel- sprech- anlage	Zähl- einr. Heizung Wasser	sonsti- ges
insgesamt	31	9	29	27	39	24	25	59	58	25
Männer	35	9	33	27	40	25	26	59	57	25
Frauen	29	10	26	27	39	23	25	59	59	26
verheiratet	32	7	33	26	41	26	25	60	59	23
verwitwet	27	9	30	26	38	19	29	59	51	19
geschieden	29	7	24	20	33	20	18	55	52	28
ledig	33	15	24	31	39	23	26	59	61	32
16 bis 24 Jahre alt	34	9	25	27	37	25	24	64	61	32
25 bis 34 Jahre alt	28	20	24	31	39	21	24	54	57	35
35 bis 44 Jahre alt	27	8	26	26	37	18	23	60	64	22
45 bis 54 Jahre alt	34	9	33	21	41	26	24	62	62	24
55 bis 64 Jahre alt	35	5	32	27	43	30	25	63	57	24
65 bis 74 Jahre alt	28	7	35	24	38	23	29	56	53	21
75 Jahre alt und älter	34	6	27	31	40	22	29	53	50	18
Erwerbstätiger	33	11	28	26	41	23	24	61	59	25
Schüler/Azubi/Student	26	10	26	24	35	26	25	55	55	37
Arbeitsloser/-suchender	31	10	24	29	36	19	19	58	73	32
Altersübergang	35	7	31	26	42	35	23	69	52	24
Rentner/Pensionär	32	6	32	27	39	25	28	56	53	21
Hausfrau u.a.	31	24	33	33	40	33	32	62	65	28
Selbständiger o. Mithelf. ltd. Angest./Beamter	36	27	45	36	44	17	32	51	60	38
mittl. Angest./Beamter	37	13	35	23	44	27	21	57	57	28
einf. Angest./Beamter	38	10	28	28	44	27	28	59	55	26
Vorarbeiter/Facharbeiter	31	11	27	26	40	23	26	64	69	20
Vorarbeiter/Facharbeiter	28	8	25	22	38	20	21	64	55	25
Ungelernter/Berufsfremder	24	6	20	26	26	17	15	60	52	32
bis 1000DM Hh.-Nettoeink.	35	14	22	26	23	11	19	53	66	41
bis 1400DM Hh.-Nettoeink.	24	15	27	21	36	21	18	57	56	28
bis 1800DM Hh.-Nettoeink.	35	9	33	24	39	18	21	60	53	23
bis 2200DM Hh.-Nettoeink.	29	11	19	33	38	21	31	54	55	24
bis 2500DM Hh.-Nettoeink.	32	10	29	31	47	27	28	57	52	22
bis 3000DM Hh.-Nettoeink.	35	7	31	30	38	30	27	59	62	23
bis 3500DM Hh.-Nettoeink.	26	6	32	25	38	26	19	60	55	25
bis 4000DM Hh.-Nettoeink.	37	9	32	23	46	26	29	62	63	22
bis 5000DM Hh.-Nettoeink.	32	7	29	26	39	23	30	68	64	27
bis 6000DM Hh.-Nettoeink.	30	7	33	17	40	26	25	57	55	34
üb. 6000DM Hh.-Nettoeink.	37	13	33	38	49	31	25	55	59	15
1-Personen-Haushalt	33	12	26	26	37	18	24	57	54	27
2-Personen-Haushalt	35	9	32	30	42	29	28	60	58	24
3-Personen-Haushalt	26	8	29	22	39	24	24	63	62	24
4-Personen-Haushalt	24	7	27	25	39	22	22	58	60	27
5-Personen-Haushalt u.gr.	33	5	35	28	32	22	19	47	53	27
Ortsamt Altstadt	34	5	32	14	27	20	18	46	62	31
Ortsamt Neustadt	29	22	18	35	33	20	22	43	44	43
Ortsamt Pieschen	29	12	16	31	47	28	26	61	55	31
Ortsamt Klotzsche	39	15	35	45	48	32	35	39	48	26
Ortsamt Loschwitz	28	24	41	43	40	16	20	20	32	36
Ortsamt Blasewitz	36	8	39	30	37	21	23	72	51	18
Ortsamt Leuben	36	9	32	29	40	26	14	65	50	29
Ortsamt Prohlis	32	9	24	26	40	18	20	67	71	18
Ortsamt Südvorstadt	32	6	36	22	50	34	32	67	55	24
Ortsamt Cotta	22	8	20	24	40	26	39	57	66	23
Stadtteiltyp:										
Altbau - einf. Wohnlage	18	22	10	36	52	22	29	55	41	37
Neubaugebiet Gorbitz	18	1	22	9	20	24	41	72	88	16
Altbau - mittl. Wohnlage	44	19	25	45	54	31	28	27	42	31
Neubau Überwiegend	25	4	29	14	37	17	21	68	73	21
Neub. m. gr. Altbauanteil	35	8	41	29	39	25	21	71	53	19
Altneubau vor 1970	39	4	28	16	34	29	19	55	55	34
Altbau - gute Wohnlage	38	17	29	52	44	25	33	39	44	30

Frage 11/III Angaben in Prozent	sonstige Baumaßnahmen (10 häufigste Nennungen)									
	Dach	Elek- trik	Umstel. Erdgas	Balkon, Loggia	Wasser- anlage	Außen- putz	Türen	Schließ- anlage	Schorn- stein	Brief- kästen
insgesamt	32	14	9	10	9	8	5	5	3	3
Männer	31	15	7	8	9	8	7	5	5	3
Frauen	33	13	12	13	10	8	3	4	1	3
verheiratet	31	17	11	10	11	6	5	6	4	2
verwitwet	33	8	14	14	11	9	3			3
geschieden	36	16	4	5	7	11	5		8	2
ledig	33	8	6	12	6	11	6	5	2	5
16 bis 24 Jahre alt	27	8	7	17	4	10	2		2	5
25 bis 34 Jahre alt	41	15	6	7	6	9	4	4	3	2
35 bis 44 Jahre alt	33	17	6	13	12	8	5	4	3	2
45 bis 54 Jahre alt	32	10	11	14	10	9	8	5	3	1
55 bis 64 Jahre alt	25	16	14	6	12	8	7	8	4	4
65 bis 74 Jahre alt	32	13	15	7	11	5	7	9	2	6
75 Jahre alt und älter	34	16	3	11	12	4			3	4
Erwerbstätiger	32	16	9	11	9	7	6	5	3	3
Schüler/Azubi/Student	31	2	7	18	8	13	2	2	3	2
Arbeitsloser/-suchender	32	15	12	11	4	15	5	2	3	3
Altersübergang	17	18	15	7	19	6	5	16	4	
Rentner/Pensionär	32	14	10	9	12	5	5	5	3	4
Hausfrau u.a.	44	9	9	4		5	11	5		4
Selbständiger o. Mithelf. ltd. Angest./Beamter	44	22	11	6	18	10	6	4		
mittl. Angest./Beamter	34	14	3	17	6	15	3	3	3	3
einf. Angest./Beamter	26	17	8	12	5	3	7	7	2	6
Vorarbeiter/Facharbeiter	33	23	8	9	10	8	2	4	5	
Ungelernter/Berufsfremder	25	9	12	10	6	7	10	8	1	5
	32	8	6	13	10	7	3	3	19	
bis 1000DM Hh.-Nettoeink.	34	10	11	5	7	11				3
bis 1400DM Hh.-Nettoeink.	30	16	6	8	10	9	4	3	8	9
bis 1800DM Hh.-Nettoeink.	30	22	14	3	5	9	3	6	2	
bis 2200DM Hh.-Nettoeink.	31	12	19	7	16	6	2	2		
bis 2500DM Hh.-Nettoeink.	43	9	8	6	3	15	6		10	4
bis 3000DM Hh.-Nettoeink.	37	12	8	6	10	2	6	11	3	2
bis 3500DM Hh.-Nettoeink.	27	15	12	12	9	12	4	6	3	5
bis 4000DM Hh.-Nettoeink.	30	7	9	12	5	9	13	6	4	6
bis 5000DM Hh.-Nettoeink.	27	19	9	13	16	1	5	4	1	2
bis 6000DM Hh.-Nettoeink.	20	24	4	21	9	9	5	6	1	2
üb. 6000DM Hh.-Nettoeink.	43	8	3	11	8	10	3		4	
1-Personen-Haushalt	32	17	9	8	10	9	3	2	2	4
2-Personen-Haushalt	30	13	12	8	9	9	5	8	4	4
3-Personen-Haushalt	30	13	11	16	8	4	8	4	2	3
4-Personen-Haushalt	34	14	4	12	11	9	6	2	2	
5-Personen-Haushalt u.gr.	47	14	3	8	8	8	3	4	7	
Ortsamt Altstadt	12	20	21	5	16		4	3		4
Ortsamt Neustadt	40	24	16	9	2	7	4		5	
Ortsamt Pieschen	57	5	7	2	8	7	6	5	5	2
Ortsamt Klotzsche	40	20	9		8	11	7	4		12
Ortsamt Loschwitz	56	13	4		9	13	4	4	6	
Ortsamt Blasewitz	26	12	18	13	10	5	2	14	1	3
Ortsamt Leuben	23	11	9	21	12	13	7	2	6	1
Ortsamt Prohlis	33	14	4	11	5	10	10	8	2	2
Ortsamt Südvorstadt	38	12	1	20	8	6	3	3	2	4
Ortsamt Cotta	30	11	1	10	10	14	5	2	5	4
Stadtteiltyp:										
Altbau - einf. Wohnlage	58	7	6	6		17	6	2	8	
Neubaugebiet Gorbitz	11	7		18	18	4	11			10
Altbau - mittl. Wohnlage	40	12	7	1	11	10	2	2	4	4
Neubau überwiegend	20	16	3	22	11	5	7	5	1	3
Neub. m. gr. Altbauanteil	27	18	15	13	7	8	4	10	2	3
Altneubau vor 1970	20	18	21	6	15	1	4	4		4
Altbau - gute Wohnlage	48	11	6	5	8	12	7	4	7	

Frage 12 gewichtet nach Haushalten (nur Mieter, Fr. 2) Angaben in Prozent	Verhältnis zu Vermietern vor 1990			heute		
	angenehmes, vertrauens- volles Verhältnis	befriedigen- des, sachli- ches Verhält- nis	schlechtes, evt. streit- belastetes Verhältnis	angenehmes, vertrauens- volles Verhältnis	befriedigen- des, sachli- ches Verhält- nis	schlechtes, evt. streit- belastetes Verhältnis
insgesamt	23	68	8	16	70	14
Männer	24	68	8	16	71	13
Frauen	22	69	8	15	70	15
verheiratet	23	69	8	14	71	15
verwitwet	31	66	4	25	66	9
geschieden	23	71	7	17	67	16
ledig	19	69	13	12	74	14
16 bis 24 Jahre alt	19	70	11	9	77	14
25 bis 34 Jahre alt	13	71	17	10	72	17
35 bis 44 Jahre alt	17	73	10	13	71	17
45 bis 54 Jahre alt	21	73	6	14	73	13
55 bis 64 Jahre alt	25	70	5	15	71	14
65 bis 74 Jahre alt	31	64	6	23	66	11
75 Jahre alt und älter	37	59	4	27	65	7
Erwerbstätiger	18	72	10	12	73	15
Schüler/Azubi/Student	14	77	9	10	77	13
Arbeitsloser/-suchender	23	68	9	10	68	21
Altersübergang	26	72	2	16	73	11
Rentner/Pensionär	32	63	6	23	66	11
Hausfrau u.a.	18	61	22	11	72	17
Selbständiger o. Mithelf.	20	67	13	17	64	19
ltd. Angest./Beamter	18	65	17	15	70	15
mittl. Angest./Beamter	17	73	10	11	74	15
einf. Angest./Beamter	15	74	10	11	74	15
Vorarbeiter/Facharbeiter	20	74	7	9	77	14
Ungelernter/Berufsfremder	21	67	12	12	75	14
bis 1000DM Hh.-Nettoeink.	17	79	3	15	74	11
bis 1400DM Hh.-Nettoeink.	21	71	8	17	66	17
bis 1800DM Hh.-Nettoeink.	27	63	10	18	71	11
bis 2200DM Hh.-Nettoeink.	23	70	7	13	72	15
bis 2500DM Hh.-Nettoeink.	28	63	8	22	63	15
bis 3000DM Hh.-Nettoeink.	25	68	7	16	72	12
bis 3500DM Hh.-Nettoeink.	29	62	9	16	69	15
bis 4000DM Hh.-Nettoeink.	19	73	8	11	74	15
bis 5000DM Hh.-Nettoeink.	13	76	10	8	77	14
bis 6000DM Hh.-Nettoeink.	17	76	7	12	75	14
üb. 6000DM Hh.-Nettoeink.	15	75	11	17	67	16
1-Personen-Haushalt	26	69	5	21	70	9
2-Personen-Haushalt	26	64	10	15	69	15
3-Personen-Haushalt	18	73	9	10	70	20
4-Personen-Haushalt	14	76	10	8	74	19
5-Personen-Haushalt u.gr.	22	65	13	11	79	10
Ortsamt Altstadt	24	73	3	14	77	9
Ortsamt Neustadt	24	63	14	14	64	22
Ortsamt Pieschen	19	69	11	13	69	18
Ortsamt Klotzsche	21	72	8	19	66	15
Ortsamt Loschwitz	38	56	6	31	44	25
Ortsamt Blasewitz	24	69	7	16	71	14
Ortsamt Leuben	25	66	9	19	67	15
Ortsamt Prohlis	22	68	10	14	77	10
Ortsamt Südvorstadt	22	68	10	16	68	16
Ortsamt Cotta	22	69	8	16	72	12
Stadtteiltyp:						
Altbau - einf. Wohnlage	19	69	13	14	65	21
Neubaugebiet Gorbitz	22	72	6	15	81	4
Altbau - mittl. Wohnlage	27	65	8	22	63	14
Neubau überwiegend	23	70	7	15	75	10
Neub. m. gr. Altbauanteil	25	69	7	15	71	15
Altneubau vor 1970	25	68	7	15	74	12
Altbau - gute Wohnlage	23	65	11	19	64	18

Frage 13 Angaben in Prozent	Auszugsabsicht in absehbarer Zeit			
	nein	ja, innerhalb der nächsten 2 Jahre	ja, innerhalb der nächsten 5 Jahre	möglicherweise
insgesamt	64	13	6	17
Männer	63	13	6	17
Frauen	64	13	6	16
verheiratet	70	9	4	16
verwitwet	84	6	2	8
geschieden	69	9	5	17
ledig	41	26	13	21
16 bis 24 Jahre alt	34	27	17	22
25 bis 34 Jahre alt	38	27	11	24
35 bis 44 Jahre alt	59	14	6	22
45 bis 54 Jahre alt	74	7	5	14
55 bis 64 Jahre alt	77	7	3	13
65 bis 74 Jahre alt	85	4	2	9
75 Jahre alt und älter	92	3		5
Erwerbstätiger	57	15	8	20
Schüler/Azubi/Student	38	28	14	19
Arbeitsloser/-suchender	61	14	4	21
Altersübergang	79	8	1	12
Rentner/Pensionär	86	4	1	9
Hausfrau u.a.	48	19	7	25
Selbständiger o. Mithelf.	57	18	8	17
ltd. Angest./Beamter	50	22	10	18
mittl. Angest./Beamter	56	16	10	18
einf. Angest./Beamter	56	14	9	22
Vorarbeiter/Facharbeiter	62	12	7	19
Ungelernter/Berufsfremder	61	13	6	21
bis 1000DM Hh.-Nettoeink.	59	19	1	20
bis 1400DM Hh.-Nettoeink.	67	12	4	17
bis 1800DM Hh.-Nettoeink.	66	12	5	16
bis 2200DM Hh.-Nettoeink.	64	9	7	20
bis 2500DM Hh.-Nettoeink.	72	10	5	13
bis 3000DM Hh.-Nettoeink.	70	10	5	15
bis 3500DM Hh.-Nettoeink.	70	10	5	16
bis 4000DM Hh.-Nettoeink.	64	13	6	18
bis 5000DM Hh.-Nettoeink.	55	17	9	19
bis 6000DM Hh.-Nettoeink.	56	19	9	16
üb. 6000DM Hh.-Nettoeink.	45	23	12	20
1-Personen-Haushalt	71	12	4	13
2-Personen-Haushalt	70	10	5	14
3-Personen-Haushalt	56	18	9	18
4-Personen-Haushalt	51	16	8	24
5-Personen-Haushalt u.gr.	53	16	4	27
Ortsamt Altstadt	68	10	8	14
Ortsamt Neustadt	48	21	7	24
Ortsamt Pieschen	61	15	7	18
Ortsamt Klotzsche	74	12	4	10
Ortsamt Loschwitz	73	11	2	15
Ortsamt Blasewitz	67	11	4	19
Ortsamt Leuben	72	10	3	15
Ortsamt Prohlis	63	12	8	17
Ortsamt Südvorstadt	60	16	6	18
Ortsamt Cotta	60	16	9	14
Stadtteiltyp:				
Altbau - einf. Wohnlage	52	17	8	22
Neubaugebiet Gorbitz	62	15	7	16
Altbau - mittl. Wohnlage	71	11	7	11
Neubau überwiegend	59	15	8	18
Neub. m. gr. Altbauanteil	67	12	5	16
Altneubau vor 1970	69	11	6	15
Altbau - gute Wohnlage	66	13	3	18

Frage 14/I (nur Umzugswillige, Fr.13) Angaben in Prozent	Gewünschte Wohnung							
	Kleinere Wohnung	Größere Wohnung	Moderner ausgesta- tete Wohnung	Altersge- rechte Wohnung	Billigere Wohnung	Behinder- tengen- rechte Wohnung	Wohnform "Betreu- tes Woh- nen"	Senioren- wohnheim
insgesamt	17	32	30	9	16	2	1	0
Männer	18	32	30	9	16	2	1	0
Frauen	17	32	31	8	16	2	1	1
verheiratet	18	27	32	11	13	2	0	
verwitwet	51	16	26	34	15	13	7	10
geschieden	34	23	37	14	30	2	1	
ledig	11	41	28	3	17		0	0
16 bis 24 Jahre alt	16	28	25	3	18			
25 bis 34 Jahre alt	4	54	35		13			
35 bis 44 Jahre alt	12	33	36	2	10	1	1	
45 bis 54 Jahre alt	29	15	24	10	18	1		
55 bis 64 Jahre alt	41	8	29	31	30	4	1	
65 bis 74 Jahre alt	47	9	25	48	20	12	6	
75 Jahre alt und älter	37	12	14	45	4	10	6	27
Erwerbstätiger	14	40	34	3	12		0	
Schüler/Azubi/Student	16	27	24	4	17			
Arbeitsloser/-suchender	20	19	28	11	34	4		
Altersübergang	44	5	25	34	35			
Rentner/Pensionär	42	10	26	46	20	12	5	5
Hausfrau u.a.	2	39	30	2	16			
Selbständiger o. Mithelf.	13	39	28	5	13	1		
ltd. Angest./Beamter	10	38	25	6	7			
mittl. Angest./Beamter	14	40	33	2	10			
einf. Angest./Beamter	14	39	32	4	15			
Vorarbeiter/Facharbeiter	8	44	37	3	15			
Ungelernter/Berufsfremder	22	29	37		9		2	
bis 1000DM Hh.-Nettoeink.	15	38	27	5	22	2		
bis 1400DM Hh.-Nettoeink.	17	27	24	16	33	5	1	1
bis 1800DM Hh.-Nettoeink.	22	45	26	8	29			4
bis 2200DM Hh.-Nettoeink.	13	36	35	12	17	2	4	1
bis 2500DM Hh.-Nettoeink.	24	17	32	15	16	4	1	1
bis 3000DM Hh.-Nettoeink.	29	31	32	18	19	3		
bis 3500DM Hh.-Nettoeink.	16	44	31	10	15			
bis 4000DM Hh.-Nettoeink.	18	33	26	3	14	1		
bis 5000DM Hh.-Nettoeink.	13	30	35	5	10	0	1	
bis 6000DM Hh.-Nettoeink.	13	41	38	2	6			
üb. 6000DM Hh.-Nettoeink.	12	18	21	6	10	1		
1-Personen-Haushalt	19	36	25	14	20	1	2	3
2-Personen-Haushalt	18	39	33	16	19	4	1	
3-Personen-Haushalt	19	25	28	4	13	0	0	
4-Personen-Haushalt	12	31	34	1	10			
5-Personen-Haushalt u.gr.	23	21	31	6	25	1		
Ortsamt Altstadt	23	34	23	11	17	2	1	1
Ortsamt Neustadt	20	38	51	7	19	2	2	1
Ortsamt Pieschen	13	27	37	12	20		1	
Ortsamt Klotzsche	22	23	37	10	21	5		3
Ortsamt Loschwitz	32	28	34	8	16	2		
Ortsamt Blasewitz	20	30	33	11	16	2	1	1
Ortsamt Leuben	18	34	26	3	15			
Ortsamt Prohlis	12	32	17	7	11	2		1
Ortsamt Südvorstadt	21	30	24	4	19	2	1	
Ortsamt Cotta	11	37	33	11	11	2		
Stadtteiltyp:								
Altbau - einf. Wohnlage	15	31	47	12	15	2	1	
Neubaugebiet Gorbitz	12	43	13	6	7			
Altbau - mittl. Wohnlage	12	39	43	12	15	1	1	
Neubau Überwiegend	17	30	18	4	15	2		0
Neub. m. gr. Altbauanteil	16	32	32	9	18	1	1	1
Altneubau vor 1970	21	34	27	12	16	1	1	1
Altbau - gute Wohnlage	26	27	31	9	21	3		1

Frage 14/II (nur Umzugswillige, Fr.13) Angaben in Prozent	Umzugsgründe und Art der gewünschten Wohnung							
	Ein-/ Zweifamilien- haus	Doppel- haus- hälfte	Reihen- haus	eigenes Mehrfamilien- haus	eigene Wohnung im Mehrfamilien- haus	berufl. Gründe (Ausbil- dungs-/ Arbeits- stätte)	Kündigung befristetes Mietver- hältnis	Unstim- migkeiten mit dem Vermieter
insgesamt	18	4	5	3	12	12	5	6
Männer	20	4	5	4	14	12	6	5
Frauen	16	4	6	2	11	12	5	7
verheiratet	26	6	7	2	12	5	4	8
verwitwet		2			11		3	3
geschieden	7	6	2		4	4	5	9
ledig	11	1	4	3	15	22	7	4
16 bis 24 Jahre alt	10	1	5	5	13	22	9	2
25 bis 34 Jahre alt	19	4	6	2	13	17	5	7
35 bis 44 Jahre alt	30	8	9	2	14	5	4	9
45 bis 54 Jahre alt	24	6	5	3	12	4	4	9
55 bis 64 Jahre alt	10	1	2	1	11	2	4	7
65 bis 74 Jahre alt	4	2		2	6		2	4
75 Jahre alt und älter					6			
Erwerbstätiger	21	5	6	2	15	9	4	8
Schüler/Azubi/Student	12	2	5	4	13	34	12	1
Arbeitsloser/-suchender	16	3	8	4	9	6	2	9
Altersübergang	13				3		10	17
Rentner/Pensionär	4		1		6	1	1	4
Hausfrau u.a.	24	4	3	5	4	12	4	4
Selbständiger o. Mithelf.	32	7	7	9	18	11	7	11
ltd. Angest./Beamter	36	7	9	3	15	13	9	7
mittl. Angest./Beamter	23	6	9	2	18	11	4	8
einf. Angest./Beamter	17	5	5	1	11	8	4	8
Vorarbeiter/Facharbeiter	16	5	7	4	17	7	3	7
Ungelernter/Berufsfremder	2				8	6	3	6
bis 1000DM Hh.-Nettoeink.	13	3	3		23	41	30	5
bis 1400DM Hh.-Nettoeink.	1				4	13	5	9
bis 1800DM Hh.-Nettoeink.	4		2		7	7	9	6
bis 2200DM Hh.-Nettoeink.	7	2	3		13	8		10
bis 2500DM Hh.-Nettoeink.	20	4	5	5	9	14	5	10
bis 3000DM Hh.-Nettoeink.	10	5	5		12	7	4	5
bis 3500DM Hh.-Nettoeink.	15	2	2	4	9	13	3	8
bis 4000DM Hh.-Nettoeink.	21	6	7	4	15	11	4	6
bis 5000DM Hh.-Nettoeink.	26	5	9	5	21	8	3	5
bis 6000DM Hh.-Nettoeink.	35	6	9	2	7	9	4	3
Üb. 6000DM Hh.-Nettoeink.	29	10	9	4	14	17	2	4
1-Personen-Haushalt	1	1	2		14	18	10	5
2-Personen-Haushalt	15	2	3	2	12	11	6	6
3-Personen-Haushalt	18	4	7	3	14	11	3	7
4-Personen-Haushalt	30	7	10	3	10	8	4	6
5-Personen-Haushalt u.gr.	35	10	6	12	15	19	6	5
Ortsamt Altstadt	9	5	3	1	11	8	6	2
Ortsamt Neustadt	15	2	4	3	13	10	7	6
Ortsamt Pieschen	15	4	5	3	20	16	3	8
Ortsamt Klotzsche	28	9	7	3	5	3	11	10
Ortsamt Loschwitz	42				23	24	27	9
Ortsamt Blasewitz	16	5	6	2	13	9	2	7
Ortsamt Leuben	22	2	10	4	14	12	2	6
Ortsamt Prohlis	22	6	11	5	19	10	4	7
Ortsamt Südvorstadt	20	3	4	2	6	21	12	4
Ortsamt Cotta	17	3	4	2	7	11	1	7
Stadtteiltyp:								
Altbau - einf. Wohnlage	11	3	2	3	14	13	1	9
Neubaugebiet Gorbitz	26	4	5	1	8	11	1	5
Altbau - mittl. Wohnlage	16	4	4	2	16	11	4	3
Neubau Überwiegend	20	4	7	3	12	13	8	6
Neub. m. gr. Altbauanteil	17	4	7	4	14	10	6	7
Altneubau vor 1970	15	6	5	2	7	11	5	2
Altbau - gute Wohnlage	24	3	5	2	15	15	8	9

Frage 14/III (nur Umzugswillige, Fr.13) Angaben in Prozent	Umzugsgründe und Art der gewünschten Wohnung							
	anderes soziales Umfeld	im Stadt- zentrum wohnen	Gründung eines eigenen Hausstan- des	mehr Ruhe und Naturnähe	kindge- rechtere Umgebung	bessere Anbindung an öffentl. Verkehrs- mittel	Mietwoh- nung	Wohn- eigentum
insgesamt	18	2	17	32	12	2	65	35
Männer	16	2	20	31	12	3	60	40
Frauen	21	2	15	33	13	1	69	31
verheiratet	20	1	2	42	15	1	55	45
verwitwet	7	4		17		3	87	13
geschieden	23	1	4	22	4	1	83	17
ledig	17	2	38	24	11	3	70	30
16 bis 24 Jahre alt	18	2	52	23	12	3	72	28
25 bis 34 Jahre alt	16	2	16	31	23	2	63	37
35 bis 44 Jahre alt	24	0	3	43	12	2	47	53
45 bis 54 Jahre alt	20	1	2	39	4	2	59	41
55 bis 64 Jahre alt	21	2		34		1	75	25
65 bis 74 Jahre alt	11	2	5	28		3	86	14
75 Jahre alt und älter	5		4	15			94	6
Erwerbstätiger	19	2	11	35	14	1	58	42
Schüler/Azubi/Student	18	1	53	24	10	3	71	29
Arbeitsloser/-suchender	25	4	14	38	15	3	69	31
Altersübergang	27			36			84	16
Rentner/Pensionär	9	2	3	24		3	90	10
Hausfrau u.a.	18	2	17	34	28	4	67	33
Selbständiger o. Mithelf.	22		10	50	13	4	42	58
ltd. Angest./Beamter	20	1	6	35	13		44	56
mittl. Angest./Beamter	18	1	9	32	14	1	50	50
einf. Angest./Beamter	21	1	9	34	15	1	68	32
Vorarbeiter/Facharbeiter	14	5	18	36	19	2	59	41
Ungelernter/Berufsfremder	23	2	17	26	11	2	90	10
bis 1000DM Hh.-Nettoeink.	13		26	23	6	4	68	32
bis 1400DM Hh.-Nettoeink.	25	7	15	16	9	7	95	5
bis 1800DM Hh.-Nettoeink.	18	4	12	30	13		88	12
bis 2200DM Hh.-Nettoeink.	19		12	34	12	2	77	23
bis 2500DM Hh.-Nettoeink.	15	2	9	28	13	3	69	31
bis 3000DM Hh.-Nettoeink.	12		7	28	13	1	72	28
bis 3500DM Hh.-Nettoeink.	19		11	31	14		72	28
bis 4000DM Hh.-Nettoeink.	20		16	38	15	1	57	43
bis 5000DM Hh.-Nettoeink.	18	3	23	38	17	3	45	55
bis 6000DM Hh.-Nettoeink.	27	2	26	40	13		48	52
Üb. 6000DM Hh.-Nettoeink.	14		21	35	3		45	55
1-Personen-Haushalt	12	2	14	18	3	2	84	16
2-Personen-Haushalt	18	2	9	34	10	2	72	28
3-Personen-Haushalt	23	2	24	33	15	1	61	39
4-Personen-Haushalt	21	1	25	39	19	2	50	50
5-Personen-Haushalt u.gr.	5	1	12	32	18	5	43	57
Ortsamt Altstadt	16	3	19	33	13	1	77	23
Ortsamt Neustadt	21	3	21	32	18	7	70	30
Ortsamt Pieschen	15	2	19	35	15	1	59	41
Ortsamt Klotzsche	10	5	7	10	11		63	37
Ortsamt Loschwitz	2		9	9	6	2	42	58
Ortsamt Blasewitz	13	1	12	32	12	1	65	35
Ortsamt Leuben	18	1	16	27	12		56	44
Ortsamt Prohlis	27	4	18	42	11	3	48	52
Ortsamt Südvorstadt	14	1	24	28	8	1	73	27
Ortsamt Cotta	25		15	35	14	2	72	28
Stadtteiltyp:								
Altbau - einf. Wohnlage	21	3	13	34	17	3	71	29
Neubaugebiet Gorbitz	34		19	45	17	1	61	39
Altbau - mittl. Wohnlage	15		12	28	16	1	67	33
Neubau überwiegend	24	3	23	35	9	2	61	39
Neub. m. gr. Altbauanteil	18	2	15	35	11	3	63	37
Altneubau vor 1970	10	2	20	29	13		75	25
Altbau - gute Wohnlage	7	0	17	19	11	2	57	43

Frage 15 (nur Umzugswillige, Fr.13) Angaben in Prozent	Wo wollen Sie nach dem Umzug wohnen?						
	in ihrem jetzigen Stadtteil	in Dresden	in der näheren Umgebung von Dresden	in Sachsen (ohne Dresden und Umgebung)	in einem anderen der neuen Bundeslän- der	in einem der alten Bundeslän- der	im Ausland
insgesamt	22	44	27	3	1	3	1
Männer	23	42	28	3	1	2	1
Frauen	21	45	26	2	1	3	1
verheiratet	23	37	33	3	1	2	0
verwitwet	34	52	14				
geschieden	32	47	18			3	1
ledig	17	50	22	3	1	4	2
16 bis 24 Jahre alt	13	54	22	5	1	4	2
25 bis 34 Jahre alt	23	41	30	1	1	3	1
35 bis 44 Jahre alt	20	35	41	1	0	2	1
45 bis 54 Jahre alt	23	47	26	3	1	1	
55 bis 64 Jahre alt	32	42	15	3	3	5	1
65 bis 74 Jahre alt	35	42	11	8	2	1	
75 Jahre alt und älter	35	51	10	5			
Erwerbstätiger	21	42	32	2	0	2	1
Schüler/Azubi/Student	13	49	23	6	2	5	2
Arbeitsloser/-suchender	26	50	18	2		3	1
Altersübergang	22	35	17		6	19	
Rentner/Pensionär	35	46	11	5	2	2	
Hausfrau u.a.	23	39	26		3	7	1
Selbständiger o. Mithelf.	30	27	33	6	2	1	1
ltd. Angest./Beamter	15	39	42			2	2
mittl. Angest./Beamter	17	42	36	1	0	3	0
einf. Angest./Beamter	25	41	28	3	1	2	1
Vorarbeiter/Facharbeiter	22	40	34	2	1		1
Ungelernter/Berufsfremder	21	70	4			4	
bis 1000DM Hh.-Nettoeink.	16	60	20			2	2
bis 1400DM Hh.-Nettoeink.	24	59	9	2		4	2
bis 1800DM Hh.-Nettoeink.	38	37	18	3	2	1	
bis 2200DM Hh.-Nettoeink.	23	47	24	1	2	3	2
bis 2500DM Hh.-Nettoeink.	18	45	24	5	2	5	
bis 3000DM Hh.-Nettoeink.	26	46	21	1	1	4	
bis 3500DM Hh.-Nettoeink.	27	38	28	2		4	1
bis 4000DM Hh.-Nettoeink.	21	44	33		1	1	
bis 5000DM Hh.-Nettoeink.	15	48	32	4	1		1
bis 6000DM Hh.-Nettoeink.	13	35	43	4		4	2
Üb. 6000DM Hh.-Nettoeink.	17	29	35	4	4	7	5
1-Personen-Haushalt	29	51	15	1		2	1
2-Personen-Haushalt	22	44	23	3	2	4	1
3-Personen-Haushalt	22	45	27	4	0	2	1
4-Personen-Haushalt	19	37	39	1	1	3	1
5-Personen-Haushalt u.gr.	14	41	36	1	1	7	
Ortsamt Altstadt	15	57	23	1	1	3	
Ortsamt Neustadt	17	51	24	7	1	1	
Ortsamt Pieschen	19	46	25	4		5	1
Ortsamt Klotzsche	32	25	35	2		4	2
Ortsamt Loschwitz	26	32	42				
Ortsamt Blasewitz	32	34	22	1	2	5	2
Ortsamt Leuben	30	36	27	2		5	
Ortsamt Prohlis	15	46	34	2		3	
Ortsamt Südvorstadt	19	45	27	2	3	1	3
Ortsamt Cotta	24	43	25	3	1	2	1
Stadtteiltyp:							
Altbau - einf. Wohnlage	23	49	21	4		2	1
Neubaugebiet Gorbitz	14	40	35	4	1	4	2
Altbau - mittl. Wohnlage	24	39	29	2	2	4	
Neubau Überwiegend	17	48	28	2	1	3	1
Neub. m. gr. Altbauanteil	24	41	26	3	1	4	1
Altneubau vor 1970	21	47	24	1	2	3	1
Altbau - gute Wohnlage	29	35	32	2	2	1	0

Frage 15 (nur Umzug in 2a, Fr. 13) Angaben in Prozent	Wo wollen Sie nach dem Umzug wohnen?						
	in ihrem jetzigen Stadtteil	in Dresden	in der näheren Umgebung von Dresden	in Sachsen (ohne Dresden und Umgebung)	in einem anderen der neuen Bundeslän- der	in einem der alten Bundeslän- der	im Ausland
insgesamt	25	43	23	3	1	4	1
Männer	24	43	23	4	1	3	2
Frauen	25	43	23	2	2	5	1
verheiratet	27	31	35	3	1	2	1
verwitwet	39	61					
geschieden	38	56	6				
ledig	20	50	18	3	2	6	1
16 bis 24 Jahre alt	15	54	15	6	1	6	3
25 bis 34 Jahre alt	25	41	26		1	6	0
35 bis 44 Jahre alt	22	35	38	2	1		1
45 bis 54 Jahre alt	14	38	39	5	3		
55 bis 64 Jahre alt	49	36	8		2	4	2
65 bis 74 Jahre alt	48	46		6			
75 Jahre alt und älter	29	71					
Erwerbstätiger	22	40	32	1	1	2	1
Schüler/Azubi/Student	16	48	16	8	1	7	3
Arbeitsloser/-suchender	37	47	11			6	
Altersübergang	42	32			8	18	
Rentner/Pensionär	44	51	2	3			
Hausfrau u.a.	27	42	12		8	7	3
Selbständiger o. Mithelf. ltd. Angest./Beamter	31	36	25	3	3		2
mittl. Angest./Beamter	17	43	34			3	2
einf. Angest./Beamter	15	34	45		1	3	1
Vorarbeiter/Facharbeiter	31	34	28	4		2	
Ungelernter/Berufsfremder	26	34	32	4	3		
	13	73	5			8	
bis 1000DM Hh.-Nettoeink.	26	64	7			3	
bis 1400DM Hh.-Nettoeink.	28	53	7	5		7	
bis 1800DM Hh.-Nettoeink.	32	50	10	6	2		
bis 2200DM Hh.-Nettoeink.	37	37	20			6	
bis 2500DM Hh.-Nettoeink.	18	54	15	4	4	6	
bis 3000DM Hh.-Nettoeink.	32	43	15			10	
bis 3500DM Hh.-Nettoeink.	31	46	17			4	2
bis 4000DM Hh.-Nettoeink.	27	41	32				
bis 5000DM Hh.-Nettoeink.	12	50	31	2	2		2
bis 6000DM Hh.-Nettoeink.	18	17	51	8		5	
üb. 6000DM Hh.-Nettoeink.	23	17	40	2	4	4	9
1-Personen-Haushalt	32	48	16			4	
2-Personen-Haushalt	23	47	17	4	2	6	1
3-Personen-Haushalt	27	45	19	4	1	2	2
4-Personen-Haushalt	19	30	43		2	4	2
5-Personen-Haushalt u.gr.	16	35	42		3	4	
Ortsamt Altstadt	12	62	19	2		5	
Ortsamt Neustadt	23	44	28	4	1		
Ortsamt Pieschen	21	47	21	4		8	
Ortsamt Klotzsche	36	28	23			8	5
Ortsamt Loschwitz	43	33	24				
Ortsamt Blasewitz	30	28	27		4	7	4
Ortsamt Leuben	37	29	24			10	
Ortsamt Prohlis	16	43	37	4			
Ortsamt Südvorstadt	20	52	15	3	4	1	4
Ortsamt Cotta	29	44	18	4		4	
Stadtteiltyp:							
Altbau - einf. Wohnlage	26	52	15	5		2	
Neubaubereich Gorbitz	19	37	32	5		6	
Altbau - mittl. Wohnlage	32	41	18	2		7	
Neubau überwiegend	21	47	22	4	1	3	2
Neub. m. gr. Altbauanteil	28	34	27		2	7	2
Altneubau vor 1970	12	58	22	2		4	2
Altbau - gute Wohnlage	32	32	30	1	4		1

Frage 16/I Angaben in Prozent	Zufriedenheit mit Ihrer Wohnung					Spalte 1-5 Note
	sehr zufrieden	zufrieden	teils/teils	nicht zufrieden	sehr unzufrieden	
insgesamt	14	45	31	7	3	2,4
Männer	13	46	31	8	2	2,4
Frauen	14	44	31	7	4	2,4
verheiratet	14	47	30	8	2	2,4
verwitwet	21	45	25	4	4	2,2
geschieden	11	42	34	6	7	2,6
ledig	11	41	35	8	4	2,5
16 bis 24 Jahre alt	15	42	31	9	4	2,4
25 bis 34 Jahre alt	11	38	37	9	5	2,6
35 bis 44 Jahre alt	9	40	36	10	4	2,6
45 bis 54 Jahre alt	13	50	28	8	2	2,4
55 bis 64 Jahre alt	14	51	29	6	1	2,3
65 bis 74 Jahre alt	20	46	27	5	2	2,2
75 Jahre alt und älter	20	51	23	4	3	2,2
Erwerbstätiger	11	43	34	8	4	2,5
Schüler/Azubi/Student	13	43	33	9	2	2,4
Arbeitsloser/-suchender	10	44	29	11	6	2,6
Altersübergang	16	45	33	6	1	2,3
Rentner/Pensionär	19	49	26	4	2	2,2
Hausfrau u.a.	14	41	32	9	4	2,5
Selbständiger o. Mithelf.	13	44	30	10	4	2,5
ltd. Angest./Beamter	16	46	28	9	1	2,3
mittl. Angest./Beamter	13	44	32	8	2	2,4
einf. Angest./Beamter	12	42	33	9	4	2,5
Vorarbeiter/Facharbeiter	7	45	39	5	4	2,5
Ungelernter/Berufsfremder	9	42	30	12	7	2,7
bis 1000DM Hh.-Nettoeink.	6	41	38	8	7	2,7
bis 1400DM Hh.-Nettoeink.	12	38	33	10	7	2,6
bis 1800DM Hh.-Nettoeink.	14	46	29	6	5	2,4
bis 2200DM Hh.-Nettoeink.	12	44	31	9	4	2,5
bis 2500DM Hh.-Nettoeink.	14	49	27	7	3	2,3
bis 3000DM Hh.-Nettoeink.	13	49	30	5	2	2,3
bis 3500DM Hh.-Nettoeink.	15	46	29	8	2	2,4
bis 4000DM Hh.-Nettoeink.	12	48	33	6	2	2,4
bis 5000DM Hh.-Nettoeink.	11	45	34	7	2	2,4
bis 6000DM Hh.-Nettoeink.	19	43	27	10	2	2,3
üb. 6000DM Hh.-Nettoeink.	23	42	26	9	0	2,2
1-Personen-Haushalt	14	46	30	6	4	2,4
2-Personen-Haushalt	15	46	30	7	2	2,3
3-Personen-Haushalt	11	47	31	8	3	2,5
4-Personen-Haushalt	14	38	35	11	3	2,5
5-Personen-Haushalt u.gr.	15	45	27	7	6	2,4
Ortsamt Altstadt	12	52	30	6	1	2,3
Ortsamt Neustadt	6	38	37	12	7	2,8
Ortsamt Pieschen	15	39	32	7	7	2,5
Ortsamt Klotzsche	22	45	24	4	5	2,2
Ortsamt Loschwitz	25	45	20	7	3	2,2
Ortsamt Blasewitz	12	43	34	8	3	2,5
Ortsamt Leuben	15	48	30	6	2	2,3
Ortsamt Prohlis	14	46	32	6	2	2,3
Ortsamt Südvorstadt	15	45	30	7	2	2,4
Ortsamt Cotta	13	46	29	9	3	2,4
Stadtteiltyp:						
Altbau - einf. Wohnlage	7	39	33	12	8	2,7
Neubaugebiet Gorbitz	7	56	31	5	2	2,4
Altbau - mittl. Wohnlage	28	37	25	7	4	2,2
Neubau überwiegend	11	49	31	8	2	2,4
Neub. m. gr. Altbauanteil	12	45	34	6	3	2,4
Altneubau vor 1970	12	50	32	5	1	2,3
Altbau - gute Wohnlage	20	40	28	8	3	2,3

Frage 16/II Angaben in Prozent	Zufriedenheit mit der Wohngegend					Spalte 1-5 Note
	sehr zufrieden	zufrieden	teils/teils	nicht zufrieden	sehr unzufrieden	
insgesamt	24	46	21	6	3	2,2
Männer	24	46	20	7	3	2,2
Frauen	25	45	21	6	2	2,2
verheiratet	24	47	20	6	2	2,2
verwitwet	31	44	17	4	3	2,0
geschieden	23	52	18	7	1	2,1
ledig	24	42	24	8	3	2,3
16 bis 24 Jahre alt	25	37	25	9	4	2,3
25 bis 34 Jahre alt	25	40	23	9	3	2,3
35 bis 44 Jahre alt	20	43	25	8	3	2,3
45 bis 54 Jahre alt	23	49	20	7	2	2,2
55 bis 64 Jahre alt	26	48	20	5	1	2,1
65 bis 74 Jahre alt	26	54	14	3	2	2,0
75 Jahre alt und älter	30	51	13	3	2	2,0
Erwerbstätiger	24	44	21	8	2	2,2
Schüler/Azubi/Student	24	38	28	8	2	2,2
Arbeitsloser/-suchender	17	48	25	5	5	2,3
Altersübergang	25	45	23	4	2	2,1
Rentner/Pensionär	27	52	16	3	2	2,0
Hausfrau u.a.	26	40	22	6	6	2,3
Selbständiger o. Mithelf. ltd. Angest./Beamter	36	40	13	6	6	2,1
mittl. Angest./Beamter	28	39	21	11	1	2,2
einf. Angest./Beamter	24	44	20	9	3	2,2
Vorarbeiter/Facharbeiter	24	43	23	8	1	2,2
Vorarbeiter/Facharbeiter	21	48	22	6	4	2,2
Ungelernter/Berufsfremder	24	44	23	9	1	2,2
bis 1000DM Hh.-Nettoeink.	23	45	25	5	2	2,2
bis 1400DM Hh.-Nettoeink.	21	49	22	6	3	2,2
bis 1800DM Hh.-Nettoeink.	28	48	18	5	2	2,1
bis 2200DM Hh.-Nettoeink.	22	45	22	7	3	2,2
bis 2500DM Hh.-Nettoeink.	22	50	21	4	3	2,2
bis 3000DM Hh.-Nettoeink.	26	45	23	5	2	2,1
bis 3500DM Hh.-Nettoeink.	26	48	19	5	2	2,1
bis 4000DM Hh.-Nettoeink.	22	47	20	7	4	2,3
bis 5000DM Hh.-Nettoeink.	24	43	20	10	2	2,2
bis 6000DM Hh.-Nettoeink.	26	43	19	9	3	2,2
üb. 6000DM Hh.-Nettoeink.	32	42	18	8	1	2,0
1-Personen-Haushalt	26	47	19	5	3	2,1
2-Personen-Haushalt	24	48	20	6	2	2,2
3-Personen-Haushalt	24	44	24	7	3	2,2
4-Personen-Haushalt	25	40	22	10	3	2,3
5-Personen-Haushalt u.gr.	32	45	16	4	2	2,0
Ortsamt Altstadt	23	47	20	7	4	2,2
Ortsamt Neustadt	16	40	31	8	5	2,5
Ortsamt Pieschen	19	48	24	6	2	2,2
Ortsamt Klotzsche	33	47	18	2	1	1,9
Ortsamt Loschwitz	58	33	7	1	1	1,5
Ortsamt Blasewitz	31	51	15	2	1	1,9
Ortsamt Leuben	28	50	17	4	1	2,0
Ortsamt Prohlis	17	42	25	13	4	2,5
Ortsamt Südvorstadt	31	46	18	5	0	2,0
Ortsamt Cotta	16	44	26	10	4	2,4
Stadtteiltyp:						
Altbau - einf. Wohnlage	11	46	30	8	5	2,5
Neubaugebiet Gorbitz	7	37	34	16	6	2,8
Altbau - mittl. Wohnlage	32	45	18	5	1	2,0
Neubau überwiegend	16	44	25	11	3	2,4
Neub. m. gr. Altbauanteil	26	48	19	5	2	2,1
Altneubau vor 1970	27	51	17	4	1	2,0
Altbau - gute Wohnlage	47	42	9	1	1	1,7

Frage 16/III Angaben in Prozent	Zufriedenheit mit der Stadt/Gemeinde					Spalte 1-5 Note
	sehr zufrieden	zufrieden	teils/teils	nicht zufrieden	sehr unzufrieden	
insgesamt	25	56	16	2	1	2,0
Männer	24	55	17	3	1	2,0
Frauen	27	56	14	2	1	1,9
verheiratet	25	57	15	2	1	2,0
verwitwet	33	55	9	3	0	1,8
geschieden	27	54	17	3		1,9
ledig	24	54	19	2	1	2,0
16 bis 24 Jahre alt	22	50	25	2	1	2,1
25 bis 34 Jahre alt	25	58	15	2	1	2,0
35 bis 44 Jahre alt	22	56	19	2	0	2,0
45 bis 54 Jahre alt	23	58	16	2	1	2,0
55 bis 64 Jahre alt	28	55	14	2	0	1,9
65 bis 74 Jahre alt	31	58	8	2	1	1,8
75 Jahre alt und älter	30	57	10	3		1,9
Erwerbstätiger	26	55	17	2	1	2,0
Schüler/Azubi/Student	20	53	22	4	1	2,1
Arbeitsloser/-suchender	20	57	19	3	1	2,1
Altersübergang	28	56	14	1	1	1,9
Rentner/Pensionär	27	59	10	3	0	1,9
Hausfrau u.a.	23	60	16	1		1,9
Selbständiger o. Mithelf.	29	52	16	2	1	1,9
ltd. Angest./Beamter	32	45	20	2		1,9
mittl. Angest./Beamter	28	52	17	2	2	2,0
einf. Angest./Beamter	26	56	15	2	1	1,9
Vorarbeiter/Facharbeiter	21	62	15	2	0	2,0
Ungelernter/Berufsfremder	21	60	18	2		2,0
bis 1000DM Hh.-Nettoeink.	25	54	16	5		2,0
bis 1400DM Hh.-Nettoeink.	30	53	12	4	1	1,9
bis 1800DM Hh.-Nettoeink.	28	55	12	4	1	1,9
bis 2200DM Hh.-Nettoeink.	25	60	14	1	1	1,9
bis 2500DM Hh.-Nettoeink.	21	61	16	2		2,0
bis 3000DM Hh.-Nettoeink.	26	60	12	2		1,9
bis 3500DM Hh.-Nettoeink.	25	54	19	2	1	2,0
bis 4000DM Hh.-Nettoeink.	24	57	16	2	1	2,0
bis 5000DM Hh.-Nettoeink.	25	54	18	2	1	2,0
bis 6000DM Hh.-Nettoeink.	24	52	21	0	2	2,1
üb. 6000DM Hh.-Nettoeink.	35	49	15	2		1,8
1-Personen-Haushalt	31	56	9	3	0	1,9
2-Personen-Haushalt	25	57	15	2	1	2,0
3-Personen-Haushalt	25	54	19	2	1	2,0
4-Personen-Haushalt	21	56	21	2	1	2,0
5-Personen-Haushalt u.gr.	25	57	14	3	1	2,0
Ortsamt Altstadt	32	52	14	2	0	1,9
Ortsamt Neustadt	17	60	19	3	2	2,1
Ortsamt Pieschen	26	56	15	2	0	1,9
Ortsamt Klotzsche	24	56	18	2		2,0
Ortsamt Loschwitz	35	47	14	4		1,9
Ortsamt Blasewitz	29	56	12	2	1	1,9
Ortsamt Leuben	21	56	21	2	0	2,0
Ortsamt Prohlis	21	57	17	3	1	2,1
Ortsamt Südvorstadt	28	58	12	2	1	1,9
Ortsamt Cotta	23	57	19	1	0	2,0
Stadtteiltyp:						
Altbau - einf. Wohnlage	19	57	21	2	1	2,1
Neubaugebiet Gorbitz	23	57	17	2	1	2,0
Altbau - mittl. Wohnlage	26	55	17	2	1	2,0
Neubau überwiegend	23	57	16	3	1	2,0
Neub. m. gr. Altbauanteil	24	58	15	2	1	2,0
Altneubau vor 1970	32	54	13	1	0	1,8
Altbau - gute Wohnlage	32	52	13	2	1	1,9

Frage 17/I Angaben in Prozent	Kindergarten/-krippe in Wohnnähe				Hort in Wohnnähe			
	sehr wichtig	wichtig	nicht wichtig	betrifft mich nicht	sehr wichtig	wichtig	nicht wichtig	betrifft mich nicht
insgesamt	11	5	2	82	11	6	3	80
Männer	11	6	2	81	10	7	3	80
Frauen	12	4	2	82	12	5	3	80
verheiratet	13	5	2	80	14	6	3	77
verwitwet	1	2	3	95	2	1	3	95
geschieden	10	3	2	85	10	5	3	82
ledig	11	7	2	81	9	7	3	81
16 bis 24 Jahre alt	10	6	3	81	6	6	5	82
25 bis 34 Jahre alt	31	13	2	55	30	13	3	54
35 bis 44 Jahre alt	16	6	3	75	21	12	4	63
45 bis 54 Jahre alt	4	3	3	91	3	3	3	91
55 bis 64 Jahre alt	2	1	2	96	1	0	2	96
65 bis 74 Jahre alt	1	1	2	97	1	1	2	97
75 Jahre alt und älter		1	0	98	1		0	99
Erwerbstätiger	16	7	2	75	16	9	3	72
Schüler/Azubi/Student	6	5	3	86	3		4	87
Arbeitsloser/-suchender	14	6	3	78	18	6	3	74
Altersübergang	2	1	2	96	3	1	2	95
Rentner/Pensionär	1	1	1	97	1	0	1	97
Hausfrau u.a.	35	9	2	55	23	5	9	62
Selbständiger o. Mithelf.	11	5	3	81	14	7	3	77
ltd. Angest./Beamter	17	6	4	73	14	8	6	73
mittl. Angest./Beamter	16	7	2	75	17	9	2	72
einf. Angest./Beamter	16	8	2	74	17	9	3	71
Vorarbeiter/Facharbeiter	17	7	2	74	20	10	2	68
Ungelernter/Berufsfremder	12	5	5	78	10	7	5	78
bis 1000DM Hh.-Nettoeink.	3	5	4	87	1	8	4	88
bis 1400DM Hh.-Nettoeink.	8	6	1	84	8	6	3	84
bis 1800DM Hh.-Nettoeink.	8	3	1	87	7	4	1	87
bis 2200DM Hh.-Nettoeink.	13	5	1	80	12	5	2	81
bis 2500DM Hh.-Nettoeink.	12	4	1	84	10	3	1	86
bis 3000DM Hh.-Nettoeink.	11	3	2	84	9	6	2	82
bis 3500DM Hh.-Nettoeink.	14	6	3	77	14	6	5	75
bis 4000DM Hh.-Nettoeink.	14	6	1	79	15	7	2	76
bis 5000DM Hh.-Nettoeink.	11	5	4	80	14	8	5	74
bis 6000DM Hh.-Nettoeink.	15	5	2	78	15	7	3	76
üb. 6000DM Hh.-Nettoeink.	6	7	1	87	7	7	1	85
1-Personen-Haushalt	3	4	1	92	3	3	2	92
2-Personen-Haushalt	5	3	2	90	5	3	2	90
3-Personen-Haushalt	19	6	2	74	16	6	2	75
4-Personen-Haushalt	20	7	4	69	25	13	6	57
5-Personen-Haushalt u.gr.	31	16	1	52	26	20	6	47
Ortsamt Altstadt	8	3	1	89	9	4	1	86
Ortsamt Neustadt	17	11	3	70	15	12	3	71
Ortsamt Pieschen	12	9	3	76	9	10	4	77
Ortsamt Klotzsche	12	4	1	82	14	8	1	77
Ortsamt Loschwitz	9	4	2	85	10	6	1	83
Ortsamt Blasewitz	10	3	2	85	12	4	2	82
Ortsamt Leuben	11	5	3	81	9	5	4	82
Ortsamt Prohlis	10	3	3	84	10	5	4	81
Ortsamt Südvorstadt	11	5	2	82	10	3	4	82
Ortsamt Cotta	12	6	2	79	14	8	3	76
Stadtteiltyp:								
Altbau - einf. Wohnlage	15	10	4	71	13	12	5	71
Neubaugebiet Gorbitz	11	4	3	81	14	7	3	75
Altbau - mittl. Wohnlage	13	6	2	80	12	8	2	78
Neubau Überwiegend	9	4	2	85	8	4	4	84
Neub. m. gr. Altbauanteil	11	4	2	84	11	5	2	82
Altneubau vor 1970	8	5	1	87	9	4	2	84
Altbau - gute Wohnlage	13	4	3	81	12	5	4	79

Frage 17/II Angaben in Prozent	Jugendhaus/Jugendfreizeitstätte in Nähe				Freibad/Schwimmhalle in Wohnnähe			
	sehr wichtig	wichtig	nicht wichtig	betrifft mich nicht	sehr wichtig	wichtig	nicht wichtig	betrifft mich nicht
insgesamt	9	19	8	64	20	40	19	21
Männer	8	20	9	63	18	42	21	18
Frauen	9	18	8	65	22	38	17	23
verheiratet	9	18	7	66	19	43	19	19
verwitwet	0	3	2	94	14	17	7	63
geschieden	7	12	5	76	23	32	19	27
ledig	12	26	14	48	23	44	22	10
16 bis 24 Jahre alt	18	31	21	31	28	46	22	4
25 bis 34 Jahre alt	11	33	12	44	20	49	24	6
35 bis 44 Jahre alt	18	35	12	36	24	50	21	4
45 bis 54 Jahre alt	6	12	5	77	21	43	19	17
55 bis 64 Jahre alt	1	3	2	94	19	34	19	28
65 bis 74 Jahre alt	0	1	2	97	15	25	11	49
75 Jahre alt und älter		1	1	98	5	12	5	77
Erwerbstätiger	11	24	10	56	21	48	22	9
Schüler/Azubi/Student	15	33	20	32	26	47	21	6
Arbeitsloser/-suchender	10	28	6	57	26	39	17	18
Altersübergang	1	2	1	97	19	35	23	23
Rentner/Pensionär	1	1	1	97	13	22	11	54
Hausfrau u.a.	13	23	12	52	22	43	24	11
Selbständiger o. Mithelf. ltd. Angest./Beamter	11	21	10	58	21	47	23	8
mittl. Angest./Beamter	8	21	7	64	22	48	22	9
einf. Angest./Beamter	9	26	12	53	22	49	23	6
Vorarbeiter/Facharbeiter	14	22	9	55	23	47	19	10
Ungelernter/Berufsfremder	13	27	9	51	20	50	22	8
	9	15	13	63	20	40	25	14
bis 1000DM Hh.-Nettoeink.	7	19	16	58	25	31	21	23
bis 1400DM Hh.-Nettoeink.	6	14	5	75	16	28	14	42
bis 1800DM Hh.-Nettoeink.	2	10	7	80	17	32	16	36
bis 2200DM Hh.-Nettoeink.	5	15	7	73	25	31	16	27
bis 2500DM Hh.-Nettoeink.	7	13	4	75	17	33	22	28
bis 3000DM Hh.-Nettoeink.	8	13	4	75	15	41	16	29
bis 3500DM Hh.-Nettoeink.	9	17	10	63	21	43	20	16
bis 4000DM Hh.-Nettoeink.	10	23	7	60	19	52	18	11
bis 5000DM Hh.-Nettoeink.	11	29	11	49	26	43	23	8
bis 6000DM Hh.-Nettoeink.	16	26	10	48	24	51	21	4
üb. 6000DM Hh.-Nettoeink.	11	18	15	56	22	42	26	11
1-Personen-Haushalt	3	8	8	81	17	27	17	38
2-Personen-Haushalt	3	7	5	85	18	35	19	28
3-Personen-Haushalt	13	28	8	52	23	48	20	9
4-Personen-Haushalt	20	41	16	23	24	54	19	4
5-Personen-Haushalt u.gr.	19	46	17	18	20	55	23	2
Ortsamt Altstadt	6	16	6	73	21	34	21	24
Ortsamt Neustadt	13	18	13	57	17	43	24	16
Ortsamt Pieschen	9	19	7	65	21	37	19	24
Ortsamt Klotzsch	9	22	14	56	15	46	20	19
Ortsamt Loschwitz	7	16	5	73	22	38	18	22
Ortsamt Blasewitz	7	15	7	71	19	36	20	25
Ortsamt Leuben	9	14	8	68	25	39	14	23
Ortsamt Prohlis	14	21	7	57	24	45	16	16
Ortsamt Südvorstadt	8	21	8	63	22	44	18	16
Ortsamt Cotta	6	24	12	58	15	43	21	20
Stadtteiltyp:								
Altbau - einf. Wohnlage	8	20	11	60	19	38	20	23
Neubaugebiet Gorbitz	7	29	12	52	15	46	26	14
Altbau - mittl. Wohnlage	7	21	7	64	16	44	20	20
Neubau überwiegend	11	21	8	61	24	42	16	18
Neub. m. gr. Altbauanteil	10	15	9	66	21	39	19	21
Altneubau vor 1970	5	16	6	72	20	36	19	26
Altbau - gute Wohnlage	9	17	7	68	20	41	18	21

Frage 17/III Angaben in Prozent	Sportplatz/-Stätte in Wohnnähe			
	sehr wichtig	wichtig	nicht wichtig	betrifft mich nicht
insgesamt	11	30	29	29
Männer	12	32	32	25
Frauen	11	29	27	34
verheiratet	10	30	32	29
verwitwet	2	9	10	79
geschieden	9	24	28	40
ledig	18	38	29	14
16 bis 24 Jahre alt	25	45	25	6
25 bis 34 Jahre alt	14	43	34	9
35 bis 44 Jahre alt	19	41	33	8
45 bis 54 Jahre alt	8	31	34	28
55 bis 64 Jahre alt	5	18	34	44
65 bis 74 Jahre alt	2	9	18	71
75 Jahre alt und älter	1	3	7	90
Erwerbstätiger	12	37	35	16
Schüler/Azubi/Student	23	46	25	6
Arbeitsloser/-suchender	14	32	27	27
Altersübergang	5	18	41	36
Rentner/Pensionär	3	8	17	72
Hausfrau u.a.	19	36	30	15
Selbständiger o. Mithelf.	13	36	39	12
ltd. Angest./Beamter	15	38	31	16
mittl. Angest./Beamter	12	38	39	11
einf. Angest./Beamter	14	36	32	18
Vorarbeiter/Facharbeiter	13	40	30	17
Ungelernter/Berufsfremder	8	31	36	25
bis 1000DM Hh.-Nettoeink.	10	35	28	27
bis 1400DM Hh.-Nettoeink.	13	20	17	50
bis 1800DM Hh.-Nettoeink.	7	22	24	46
bis 2200DM Hh.-Nettoeink.	11	21	26	41
bis 2500DM Hh.-Nettoeink.	9	24	27	39
bis 3000DM Hh.-Nettoeink.	7	25	25	43
bis 3500DM Hh.-Nettoeink.	10	29	35	26
bis 4000DM Hh.-Nettoeink.	10	42	29	19
bis 5000DM Hh.-Nettoeink.	17	33	36	13
bis 6000DM Hh.-Nettoeink.	16	40	36	7
üb. 6000DM Hh.-Nettoeink.	15	36	34	14
1-Personen-Haushalt	8	19	24	49
2-Personen-Haushalt	7	22	30	41
3-Personen-Haushalt	17	40	30	14
4-Personen-Haushalt	17	46	30	7
5-Personen-Haushalt u.gr.	15	44	38	4
Ortsamt Altstadt	8	26	33	33
Ortsamt Neustadt	12	34	31	22
Ortsamt Pieschen	15	27	27	31
Ortsamt Klotzsche	12	34	26	28
Ortsamt Loschwitz	8	32	27	33
Ortsamt Blasewitz	10	26	30	34
Ortsamt Leuben	15	25	26	34
Ortsamt Prohlis	14	36	26	24
Ortsamt Südvorstadt	12	34	29	25
Ortsamt Cotta	9	31	30	29
Stadtteiltyp:				
Altbau - einf. Wohnlage	14	28	28	30
Neubaugebiet Gorbitz	10	33	35	22
Altbau - mittl. Wohnlage	10	33	28	29
Neubau überwiegend	14	33	27	26
Neub. m. gr. Altbauanteil	12	28	30	30
Altneubau vor 1970	7	25	30	37
Altbau - gute Wohnlage	11	31	27	30

Frage 18/I Angaben in Prozent	Dort sollten Arbeitsplätze vorrangig geschaffen werden:							
	In- dustrie, prod. Gewerbe	Handwerk	Wissen- schaft/ Forsch., Entwick- lung	Handel	Bauwesen	Verwal- tung	Touris- mus/Ho- tel- lerie/ Gastr.	Dienst- lei- stungs- sektor
insgesamt	75	52	38	24	20	5	21	34
Männer	75	52	42	22	18	4	21	32
Frauen	74	52	33	26	22	6	20	36
verheiratet	79	51	34	21	19	4	18	33
verwitwet	68	54	31	36	31	8	14	33
geschieden	80	46	30	26	17	4	20	31
ledig	65	55	49	28	21	6	27	37
16 bis 24 Jahre alt	59	56	52	29	23	8	30	39
25 bis 34 Jahre alt	70	55	39	27	18	4	26	40
35 bis 44 Jahre alt	77	54	30	24	18	4	24	38
45 bis 54 Jahre alt	80	44	34	19	17	5	15	32
55 bis 64 Jahre alt	83	47	34	17	18	3	13	25
65 bis 74 Jahre alt	78	56	44	32	30	4	17	32
75 Jahre alt und älter	72	55	29	28	26	7	10	32
Erwerbstätiger	76	52	35	22	18	4	21	35
Schüler/Azubi/Student	60	53	57	29	18	8	30	36
Arbeitsloser/-suchender	76	41	26	26	17	7	18	30
Altersübergang	82	50	40	20	19	3	15	29
Rentner/Pensionär	78	53	37	28	27	5	15	33
Hausfrau u.a.	73	52	37	21	31	5	20	44
Selbständiger o. Mithelf.	73	56	43	15	21	2	19	36
ltd. Angest./Beamter	84	44	54	14	13	4	17	31
mittl. Angest./Beamter	77	49	45	21	16	4	24	36
einf. Angest./Beamter	79	57	31	25	18	5	23	36
Vorarbeiter/Facharbeiter	69	55	20	27	23	2	19	33
Ungelernter/Berufsfremder	75	51	29	23	22	3	22	31
bis 1000DM Hh.-Nettoeink.	72	60	48	22	22	3	23	29
bis 1400DM Hh.-Nettoeink.	65	55	38	37	25	5	23	38
bis 1800DM Hh.-Nettoeink.	75	48	31	25	24	8	18	41
bis 2200DM Hh.-Nettoeink.	71	50	31	28	22	9	21	34
bis 2500DM Hh.-Nettoeink.	75	55	29	31	21	6	19	33
bis 3000DM Hh.-Nettoeink.	77	53	37	23	18	3	17	31
bis 3500DM Hh.-Nettoeink.	78	52	32	25	23	4	18	36
bis 4000DM Hh.-Nettoeink.	76	53	32	21	17	3	23	32
bis 5000DM Hh.-Nettoeink.	75	51	45	18	18	5	22	35
bis 6000DM Hh.-Nettoeink.	81	47	49	12	12	3	21	31
üb. 6000DM Hh.-Nettoeink.	73	46	50	22	19	9	26	35
1-Personen-Haushalt	70	53	40	25	24	6	19	35
2-Personen-Haushalt	78	51	36	25	20	4	17	32
3-Personen-Haushalt	74	50	37	24	18	4	21	32
4-Personen-Haushalt	73	56	39	23	20	6	29	40
5-Personen-Haushalt u.gr.	69	56	37	17	26	6	24	42
Ortsamt Altstadt	79	46	40	24	21	4	23	32
Ortsamt Neustadt	71	55	37	22	18	5	20	41
Ortsamt Pieschen	76	57	33	26	18	4	18	33
Ortsamt Klotzsche	72	61	33	24	15	3	17	40
Ortsamt Loschwitz	73	50	49	20	23	3	25	35
Ortsamt Blasewitz	72	54	41	19	21	5	17	35
Ortsamt Leuben	76	47	39	27	20	7	20	34
Ortsamt Prohlis	77	52	35	25	21	4	22	30
Ortsamt Südvorstadt	77	47	41	24	19	6	24	34
Ortsamt Cotta	71	55	32	27	22	4	21	35
Stadtteiltyp:								
Altbau - einf. Wohnlage	69	58	33	27	19	6	20	38
Neubaubereich Gorbitz	76	55	30	24	19	2	18	32
Altbau - mittl. Wohnlage	73	55	35	27	21	5	22	34
Neubau Überwiegend	76	48	38	24	19	6	25	31
Neub. m. gr. Altbauanteil	76	52	38	23	20	5	19	36
Altneubau vor 1970	78	45	43	21	21	4	18	31
Altbau - gute Wohnlage	72	53	42	23	20	5	20	36

Frage 18/II Angaben in Prozent	Dort würde ich ggf. gern arbeiten:							
	In- dustrie, prod. Gewerbe	Handwerk	Wissen- schaft/ Forsch., Entwick- lung	Handel	Bauwesen	Verwal- tung	Touris- mus/Ho- tel- lerie/ Gastr.	Dienst- lei- stungs- sektor
insgesamt	22	17	24	10	8	16	15	22
Männer	25	23	28	8	11	11	9	20
Frauen	18	10	20	12	5	22	21	24
verheiratet	25	16	21	10	8	18	12	21
verwitwet	26	18	10	16	10	31	8	19
geschieden	28	16	16	11	3	15	16	24
ledig	14	20	31	10	10	14	21	23
16 bis 24 Jahre alt	12	23	32	10	11	13	26	22
25 bis 34 Jahre alt	18	19	23	10	8	14	17	27
35 bis 44 Jahre alt	20	20	19	9	8	20	15	22
45 bis 54 Jahre alt	25	13	19	13	8	20	10	21
55 bis 64 Jahre alt	37	9	25	9	8	13	6	15
65 bis 74 Jahre alt	20	16	38	6	5	7	8	14
75 Jahre alt und älter	41	18	14	12	9	29	9	6
Erwerbstätiger	20	17	21	9	8	17	14	23
Schüler/Azubi/Student	14	19	38	9	10	16	21	21
Arbeitsloser/-suchender	37	15	18	17	7	20	13	20
Altersübergang	41	5	27	7	6	9	5	13
Rentner/Pensionä.	28	13	26	11	7	13	9	16
Hausfrau u.a.	19	22	18	13	11	15	27	25
Selbständiger o. Mithelf.	15	16	19	12	10	6	18	26
ltd. Angest./Beamter	16	11	51	9	11	11	3	17
mittl. Angest./Beamter	17	11	30	4	8	24	15	21
einf. Angest./Beamter	22	15	15	10	5	23	17	26
Vorarbeiter/Facharbeiter	20	34	8	13	10	11	13	22
Ungelernter/Berufsfremder	27	19	11	11	11	10	15	26
bis 1000DM Hh.-Nettoeink.	33	18	36	15	7	10	10	22
bis 1400DM Hh.-Nettoeink.	20	23	24	18	9	11	26	24
bis 1800DM Hh.-Nettoeink.	23	21	21	9	11	18	14	20
bis 2200DM Hh.-Nettoeink.	23	14	19	15	12	14	16	14
bis 2500DM Hh.-Nettoeink.	21	19	10	9	4	18	20	22
bis 3000DM Hh.-Nettoeink.	30	17	20	10	7	17	14	19
bis 3500DM Hh.-Nettoeink.	23	18	19	8	7	20	18	22
bis 4000DM Hh.-Nettoeink.	22	20	21	7	6	19	15	20
bis 5000DM Hh.-Nettoeink.	18	15	25	8	11	15	12	31
bis 6000DM Hh.-Nettoeink.	19	10	32	3	7	20	11	17
üb. 6000DM Hh.-Nettoeink.	8	9	45	16	11	9	6	20
1-Personen-Haushalt	24	16	32	10	8	13	11	20
2-Personen-Haushalt	26	15	21	10	9	16	14	20
3-Personen-Haushalt	20	17	24	11	8	16	17	23
4-Personen-Haushalt	18	21	24	9	7	21	15	22
5-Personen-Haushalt u.gr.	17	18	26	11	11	13	18	30
Ortsamt Altstadt	24	9	28	10	11	17	13	17
Ortsamt Neustadt	18	19	21	10	12	17	19	23
Ortsamt Pieschen	25	20	20	15	1	17	18	26
Ortsamt Klotzsche	37	21	14	13	7	14	13	29
Ortsamt Loschwitz	14	16	33		21	11	19	16
Ortsamt Blasewitz	19	15	25	10	9	21	15	21
Ortsamt Leuben	23	19	22	12	6	16	16	24
Ortsamt Prohlis	20	22	23	11	8	18	10	23
Ortsamt Südvorstadt	24	16	30	8	9	13	14	21
Ortsamt Cotta	20	16	22	9	7	15	18	20
Stadtteiltyp:								
Altbau - einf. Wohnlage	21	16	23	11	6	16	22	20
Neubaubereich Gorbitz	23	19	17	9	9	11	13	26
Altbau - mittl. Wohnlage	26	18	21	10	5	17	17	21
Neubau Überwiegend	24	19	25	10	8	16	11	22
Neub. m. gr. Altbauanteil	22	18	24	12	8	19	15	22
Altneubau vor 1970	22	11	27	7	11	17	15	19
Altbau - gute Wohnlage	14	16	26	9	12	14	15	22

Frage 19/I Angaben in Prozent	Ihre persönliche Lage heute					Spalte 1-5	das kann ich nicht beurteilen
	sehr gut	gut	teils/ teils	schlecht	sehr schlecht	Note	
insgesamt	3	44	42	9	2	2,6	2
Männer	4	44	42	8	2	2,6	1
Frauen	2	43	43	9	2	2,7	3
verheiratet	3	47	42	6	1	2,5	1
verwitwet	3	57	34	5	1	2,4	2
geschieden	2	27	47	21	4	3,0	1
ledig	3	36	44	11	5	2,8	6
16 bis 24 Jahre alt	3	31	47	13	6	2,9	10
25 bis 34 Jahre alt	4	39	43	12	2	2,7	0
35 bis 44 Jahre alt	3	41	45	9	2	2,7	0
45 bis 54 Jahre alt	3	48	38	9	2	2,6	1
55 bis 64 Jahre alt	3	43	45	8	1	2,6	1
65 bis 74 Jahre alt	3	50	43	3	1	2,5	0
75 Jahre alt und älter	4	61	30	5	0	2,4	3
Erwerbstätiger	4	48	40	7	1	2,5	0
Schüler/Azubi/Student	2	32	45	15	5	2,9	12
Arbeitsloser/-suchender	0	14	44	31	10	3,4	3
Altersübergang	1	37	55	7		2,7	2
Rentner/Pensionär	3	51	42	4	1	2,5	2
Hausfrau u.a.	1	25	57	13	4	2,9	2
Selbständiger o. Mithelf. ltd. Angest./Beamter	8 15	45 62	37 21	8 2	2	2,5 2,1	1
mittl. Angest./Beamter	3	61	32	4	0	2,4	
einf. Angest./Beamter	3	45	44	6	1	2,6	0
Vorarbeiter/Facharbeiter	0	41	49	9	1	2,7	0
Ungelernter/Berufsfremder	1	26	57	15	2	2,9	1
bis 1000DM Hh.-Nettoeink.		20	42	29	9	3,3	5
bis 1400DM Hh.-Nettoeink.	2	24	47	20	8	3,1	2
bis 1800DM Hh.-Nettoeink.	0	34	46	16	4	2,9	1
bis 2200DM Hh.-Nettoeink.	1	38	45	12	4	2,8	3
bis 2500DM Hh.-Nettoeink.	3	37	49	9	1	2,7	2
bis 3000DM Hh.-Nettoeink.	1	38	52	8	1	2,7	0
bis 3500DM Hh.-Nettoeink.	3	43	46	6	1	2,6	0
bis 4000DM Hh.-Nettoeink.	1	48	46	4	0	2,6	2
bis 5000DM Hh.-Nettoeink.	4	62	32	2	1	2,3	2
bis 6000DM Hh.-Nettoeink.	5	74	19	2		2,2	1
Üb. 6000DM Hh.-Nettoeink.	20	62	13	3	1	2,0	3
1-Personen-Haushalt	3	43	40	11	2	2,7	2
2-Personen-Haushalt	3	45	43	7	2	2,6	1
3-Personen-Haushalt	2	44	43	9	2	2,6	3
4-Personen-Haushalt	2	42	43	10	3	2,7	2
5-Personen-Haushalt u.gr.	8	38	45	7	1	2,6	8
Ortsamt Altstadt	3	48	38	9	2	2,6	1
Ortsamt Neustadt	2	35	45	15	3	2,8	3
Ortsamt Pieschen	2	40	45	9	3	2,7	2
Ortsamt Klotzsche	7	39	44	6	3	2,6	1
Ortsamt Loschwitz	3	57	30	5	5	2,5	4
Ortsamt Blasewitz	3	45	43	7	2	2,6	1
Ortsamt Leuben	3	47	42	6	2	2,6	2
Ortsamt Prohlis	3	44	41	10	2	2,6	3
Ortsamt Südvorstadt	5	40	45	8	2	2,6	3
Ortsamt Cotta	1	44	44	9	1	2,6	2
Stadtteiltyp:							
Altbau - einf. Wohnlage	2	36	47	13	3	2,8	2
Neubaugebiet Gorbitz	2	45	43	9	1	2,6	2
Altbau - mittl. Wohnlage	5	46	39	8	1	2,5	1
Neubau überwiegend	3	42	43	9	2	2,7	4
Neub. m. gr. Altbauanteil	4	44	42	8	2	2,6	1
Altneubau vor 1970	2	46	41	9	2	2,6	2
Altbau - gute Wohnlage	2	50	41	4	2	2,5	2

Frage 19/II Angaben in Prozent	Ihre persönliche Lage vor einem Jahr					Spalte 1-5 Note	das kann ich nicht beurteilen
	wesentlich besser	etwas besser	gleich	etwas schlechter	wesentlich schlechter		
insgesamt	4	19	63	11	2	2,9	2
Männer	4	19	63	12	2	2,9	2
Frauen	5	20	63	11	2	2,8	2
verheiratet	4	20	64	10	2	2,9	1
verwitwet	4	17	71	8	0	2,8	3
geschieden	5	17	63	12	2	2,9	1
ledig	5	20	58	14	3	2,9	5
16 bis 24 Jahre alt	8	22	49	19	2	2,9	10
25 bis 34 Jahre alt	3	23	58	14	2	2,9	0
35 bis 44 Jahre alt	5	22	59	12	2	2,8	0
45 bis 54 Jahre alt	4	19	65	9	3	2,9	0
55 bis 64 Jahre alt	6	15	70	9	1	2,8	1
65 bis 74 Jahre alt	3	16	73	7	1	2,9	2
75 Jahre alt und älter	3	17	71	8	2	2,9	5
Erwerbstätiger	4	20	61	12	2	2,9	0
Schüler/Azubi/Student	3	18	62	17	1	2,9	11
Arbeitsloser/-suchender	12	25	48	11	4	2,7	2
Altersübergang	4	15	74	8		2,9	1
Rentner/Pensionär	3	17	71	8	1	2,9	3
Hausfrau u.a.	4	26	59	9	2	2,8	2
Selbständiger o. Mithelf.	7	19	58	15	3	2,9	1
ltd. Angest./Beamter	3	21	64	11	2	2,9	
mittl. Angest./Beamter	2	19	65	12	1	2,9	
einf. Angest./Beamter	5	19	63	10	3	2,9	0
Vorarbeiter/Facharbeiter	3	23	59	14	2	2,9	0
Ungelernter/Berufsfremder	8	20	53	17	2	2,9	0
bis 1000DM Hh.-Nettoeink.	1	17	66	10	6	3,0	8
bis 1400DM Hh.-Nettoeink.	6	16	67	9	1	2,8	3
bis 1800DM Hh.-Nettoeink.	9	18	61	9	2	2,8	1
bis 2200DM Hh.-Nettoeink.	5	27	58	9	1	2,8	2
bis 2500DM Hh.-Nettoeink.	5	22	61	10	1	2,8	3
bis 3000DM Hh.-Nettoeink.	3	17	67	11	1	2,9	0
bis 3500DM Hh.-Nettoeink.	3	19	64	13	1	2,9	0
bis 4000DM Hh.-Nettoeink.	3	20	61	13	3	2,9	2
bis 5000DM Hh.-Nettoeink.	5	17	63	13	2	2,9	3
bis 6000DM Hh.-Nettoeink.	5	21	60	14	1	2,9	
üb. 6000DM Hh.-Nettoeink.	2	18	67	11	1	2,9	2
1-Personen-Haushalt	5	17	67	10	1	2,9	3
2-Personen-Haushalt	3	18	67	9	2	2,9	1
3-Personen-Haushalt	5	20	60	14	1	2,9	3
4-Personen-Haushalt	5	24	56	13	2	2,8	1
5-Personen-Haushalt u.gr.	11	24	48	16	2	2,7	4
Ortsamt Altstadt	5	17	65	11	2	2,9	2
Ortsamt Neustadt	2	17	65	13	2	3,0	2
Ortsamt Pieschen	2	20	62	12	3	2,9	1
Ortsamt Klotzsche	3	17	59	19	2	3,0	1
Ortsamt Loschwitz	5	18	66	6	5	2,9	3
Ortsamt Blasewitz	6	21	63	9	1	2,8	1
Ortsamt Leuben	3	20	64	11	2	2,9	3
Ortsamt Prohlis	5	19	63	11	2	2,9	2
Ortsamt Südvorstadt	6	23	62	8	1	2,8	3
Ortsamt Cotta	4	19	61	16	1	2,9	3
Stadtteiltyp:							
Altbau - einf. Wohnlage	2	20	62	14	2	2,9	2
Neubaugebiet Gorbitz	5	18	60	16	1	2,9	3
Altbau - mittl. Wohnlage	2	18	65	13	1	2,9	1
Neubau überwiegend	4	20	63	11	2	2,9	3
Neub. m. gr. Altbauanteil	6	20	63	10	2	2,8	2
Altneubau vor 1970	5	18	65	10	1	2,8	2
Altbau - gute Wohnlage	6	21	62	10	2	2,8	2

Frage 19/III Angaben in Prozent	Ihre persönliche Lage in einem Jahr					Spalte 1-5	das kann ich nicht beurteilen
	wesentlich besser	etwas besser	gleich	etwas schlechter	wesentlich schlechter	Note	
insgesamt	4	18	54	19	4	3,0	25
Männer	4	19	54	19	3	3,0	22
Frauen	4	17	55	20	5	3,1	28
verheiratet	2	16	54	23	4	3,1	24
verwitwet	3	13	69	12	2	3,0	25
geschieden	4	16	50	19	11	3,2	24
ledig	9	24	52	13	3	2,8	29
16 bis 24 Jahre alt	11	30	47	9	3	2,6	26
25 bis 34 Jahre alt	8	27	50	14	2	2,8	31
35 bis 44 Jahre alt	2	21	56	18	3	3,0	24
45 bis 54 Jahre alt	2	15	56	21	5	3,1	26
55 bis 64 Jahre alt	1	8	52	31	8	3,4	19
65 bis 74 Jahre alt	2	11	60	21	5	3,2	23
75 Jahre alt und älter	3	11	71	13	1	3,0	25
Erwerbstätiger	3	20	55	19	3	3,0	24
Schüler/Azubi/Student	9	26	54	8	2	2,7	27
Arbeitsloser/-suchender	6	19	34	26	15	3,2	38
Altersübergang	1	5	49	34	12	3,5	19
Rentner/Pensionär	3	10	61	22	4	3,1	23
Hausfrau u.a.	11	17	50	20	1	2,8	29
Selbständiger o. Mithelf. ltd. Angest./Beamter	4	34	46	12	4	2,8	22
mittl. Angest./Beamter	1	24	62	11	2	2,9	19
einf. Angest./Beamter	4	16	60	17	3	3,0	19
Vorarbeiter/Facharbeiter	2	18	53	23	4	3,1	30
Ungelernter/Berufsfremder	4	22	50	23	1	2,9	25
	10	20	46	20	4	2,9	23
bis 1000DM Hh.-Nettoeink.	7	11	58	21	3	3,0	26
bis 1400DM Hh.-Nettoeink.	7	12	60	12	8	3,0	31
bis 1800DM Hh.-Nettoeink.	4	17	50	20	9	3,1	25
bis 2200DM Hh.-Nettoeink.	4	18	54	20	4	3,0	23
bis 2500DM Hh.-Nettoeink.	5	16	54	17	7	3,1	29
bis 3000DM Hh.-Nettoeink.	2	16	50	28	4	3,2	25
bis 3500DM Hh.-Nettoeink.	3	15	57	21	5	3,1	24
bis 4000DM Hh.-Nettoeink.	3	25	48	22	2	3,0	28
bis 5000DM Hh.-Nettoeink.	4	19	54	19	3	3,0	24
bis 6000DM Hh.-Nettoeink.	3	21	64	10	2	2,9	21
üb. 6000DM Hh.-Nettoeink.	5	17	65	11	2	2,9	15
1-Personen-Haushalt	7	15	57	17	4	3,0	22
2-Personen-Haushalt	3	14	55	22	5	3,1	24
3-Personen-Haushalt	3	22	54	17	4	3,0	31
4-Personen-Haushalt	4	23	51	20	3	3,0	23
5-Personen-Haushalt u.gr.	6	23	56	12	2	2,8	27
Ortsamt Altstadt	3	13	54	23	6	3,2	21
Ortsamt Neustadt	5	18	53	18	7	3,0	25
Ortsamt Pieschen	5	21	50	21	3	3,0	24
Ortsamt Klotzsch	7	18	49	24	1	3,0	24
Ortsamt Loschwitz	3	19	58	11	9	3,0	31
Ortsamt Blasewitz	4	16	54	20	6	3,1	27
Ortsamt Leuben	4	20	53	19	4	3,0	24
Ortsamt Prohlis	2	17	58	20	2	3,0	26
Ortsamt Südvorstadt	5	16	58	17	4	3,0	27
Ortsamt Cotta	4	22	55	16	3	2,9	25
Stadtteiltyp:							
Altbau - einf. Wohnlage	5	21	51	19	4	3,0	25
Neubaugebiet Gorbitz	8	22	52	14	4	2,8	23
Altbau - mittl. Wohnlage	3	23	56	17	1	2,9	24
Neubau überwiegend	3	16	58	20	3	3,0	26
Neub. m. gr. Altbauanteil	5	16	52	22	5	3,1	26
Altneubau vor 1970	4	13	54	22	6	3,1	24
Altbau - gute Wohnlage	4	20	55	16	6	3,0	25

Frage 21/I Angaben in Prozent	Sind Sie mit Ihrem Trinkwasser zufrieden?		Ursache(n) der Unzufriedenheit		
	ja	nein	Geruch/ Geschmack	Klarheit/ Färbung	andere
insgesamt	74	26	63	49	18
Männer	76	24	64	43	25
Frauen	73	27	62	54	13
verheiratet	77	23	61	51	17
verwitwet	76	24	100	100	
geschieden	76	24		100	
ledig	68	32	73	36	25
16 bis 24 Jahre alt	64	36	49	53	30
25 bis 34 Jahre alt	70	30	63	44	22
35 bis 44 Jahre alt	74	26	62	54	17
45 bis 54 Jahre alt	79	21	71	45	
55 bis 64 Jahre alt	79	21	81	56	20
65 bis 74 Jahre alt	77	23			
75 Jahre alt und älter	78	22		100	
Erwerbstätiger	75	25	60	49	17
Schüler/Azubi/Student	64	36	100	5	
Arbeitsloser/-suchender	74	26	65		35
Altersübergang	79	21			
Rentner/Pensionär	78	22	46	54	
Hausfrau u.a.	66	34	71	71	100
Selbständiger o. Mithelf.	74	26	50	39	47
ltd. Angest./Beamter	75	25	87	22	34
mittl. Angest./Beamter	76	24	75	45	17
einf. Angest./Beamter	76	24	48	58	9
Vorarbeiter/Facharbeiter	72	28	51	46	18
Ungelernter/Berufsfremder	79	21	32	100	35
bis 1000DM Hh.-Nettoeink.	64	36			
bis 1400DM Hh.-Nettoeink.	72	28	77	77	50
bis 1800DM Hh.-Nettoeink.	72	28	46		54
bis 2200DM Hh.-Nettoeink.	71	29	54	31	27
bis 2500DM Hh.-Nettoeink.	77	23	64	71	
bis 3000DM Hh.-Nettoeink.	76	24	69	72	
bis 3500DM Hh.-Nettoeink.	75	25	63	63	23
bis 4000DM Hh.-Nettoeink.	73	27	63	54	6
bis 5000DM Hh.-Nettoeink.	78	22	57	56	12
bis 6000DM Hh.-Nettoeink.	76	24	100	11	25
Üb. 6000DM Hh.-Nettoeink.	76	24	38	22	40
1-Personen-Haushalt	73	27	45		55
2-Personen-Haushalt	77	23	80	37	10
3-Personen-Haushalt	74	26	57	58	18
4-Personen-Haushalt	72	28	59	61	17
5-Personen-Haushalt u.gr.	68	32	64	69	
Ortsamt Altstadt	72	28	61	39	22
Ortsamt Neustadt	62	38	21	51	58
Ortsamt Pieschen	71	29	76	62	
Ortsamt Klotzsche	77	23	100	53	
Ortsamt Loschwitz	66	34	81	37	19
Ortsamt Blasewitz	70	30	68	70	5
Ortsamt Leuben	75	25	78	38	14
Ortsamt Prohlis	78	22	45	46	31
Ortsamt Südvorstadt	81	19	80		20
Ortsamt Cotta	81	19	46	52	19
Stadtteilyp:					
Altbau - einf. Wohnlage	72	28	30	51	43
Neubaugebiet Gorbitz	83	17	62	65	
Altbau - mittl. Wohnlage	76	24	62	43	13
Neubau Überwiegend	76	24	65	36	20
Neub. m. gr. Altbauanteil	74	26	77	57	13
Altneubau vor 1970	73	27	55	31	46
Altbau - gute Wohnlage	71	29	65	47	7

Frage 21/II Angaben in Prozent	Trinkwassermängel (5 häufigste Nennungen)				
	Wasserhärte	Bleileitungen	Inhaltsstoffe	Braun-/Rotfärb.	Druckmangel
insgesamt	25	9	7	7	8
Männer	25	8	7	6	8
Frauen	26	9	7	7	9
verheiratet	30	10	8	8	8
verwitwet			9	29	16
geschieden	26		8		29
ledig	23	12	5	2	3
16 bis 24 Jahre alt	24	12	5		5
25 bis 34 Jahre alt	21	12	2	4	3
35 bis 44 Jahre alt	42	14	6	4	10
45 bis 54 Jahre alt	31		11	4	12
55 bis 64 Jahre alt	27	11		11	13
65 bis 74 Jahre alt	17		10	11	12
75 Jahre alt und älter			43	45	12
Erwerbstätiger	29	9	3	5	10
Schüler/Azubi/Student	18	6	12		
Arbeitsloser/-suchender	38	16			6
Altersübergang	71				29
Rentner/Pensionär	9	2	18	20	9
Hausfrau u.a.	30	43	8		
Selbständiger o. Mithelf.	22		4		
ltd. Angest./Beamter	20				
mittl. Angest./Beamter	44	10	4		13
einf. Angest./Beamter	25	9		10	12
Vorarbeiter/Facharbeiter	31	14	13		20
Ungelernter/Berufsfremder		18	29	18	
bis 1000DM Hh.-Nettoeink.	47		19		
bis 1400DM Hh.-Nettoeink.	20		15		
bis 1800DM Hh.-Nettoeink.	23	11		7	5
bis 2200DM Hh.-Nettoeink.	8	14	4	9	16
bis 2500DM Hh.-Nettoeink.	10	16	9	5	12
bis 3000DM Hh.-Nettoeink.	19	5		27	8
bis 3500DM Hh.-Nettoeink.	35	8	5	4	8
bis 4000DM Hh.-Nettoeink.	33	8	9		
bis 5000DM Hh.-Nettoeink.	34	5	5	11	6
bis 6000DM Hh.-Nettoeink.	53	17	15		16
üb. 6000DM Hh.-Nettoeink.	24				13
1-Personen-Haushalt	15	17	7	11	8
2-Personen-Haushalt	24	4	8	8	7
3-Personen-Haushalt	34	2	7	2	9
4-Personen-Haushalt	31	15	6	6	6
5-Personen-Haushalt u.gr.		48	12		15
Ortsamt Altstadt	25	8	12	11	
Ortsamt Neustadt	21	15	11	4	3
Ortsamt Pieschen	8			19	24
Ortsamt Klotzsche		25	25		49
Ortsamt Loschwitz	15		7		19
Ortsamt Blasewitz	43	7	2	2	9
Ortsamt Leuben	38	13	17	5	
Ortsamt Prohlis	33	12	4	6	5
Ortsamt Südvorstadt	27	9	7		
Ortsamt Cotta	8	16	7	7	7
Stadtteiltyp:					
Altbau - einf. Wohnlage	17	18		6	14
Neubaugebiet Gorbitz			100		
Altbau - mittl. Wohnlage	10		4	8	24
Neubau überwiegend	31	16	8	4	3
Neub. m. gr. Altbauanteil	28	8	14		6
Altneubau vor 1970	32	7	8	11	2
Altbau - gute Wohnlage	27		3	14	8

Frage 24 Angaben in Prozent	Beurteilung des Gesundheitszustands			... des Wohlbefindens		
	gut	einigerm. zufrieden	schlecht	gut	einigerm. zufrieden	schlecht
insgesamt	54	41	5	49	47	4
Männer	57	39	4	51	46	3
Frauen	52	41	7	48	47	5
verheiratet	52	44	4	48	49	3
verwitwet	21	63	16	24	67	9
geschieden	47	43	10	36	56	8
ledig	74	24	2	66	31	3
16 bis 24 Jahre alt	82	16	2	71	27	2
25 bis 34 Jahre alt	81	18	1	70	28	2
35 bis 44 Jahre alt	68	30	2	55	43	3
45 bis 54 Jahre alt	56	40	4	49	48	3
55 bis 64 Jahre alt	34	61	5	39	56	5
65 bis 74 Jahre alt	23	66	11	29	65	7
75 Jahre alt und älter	14	65	21	17	73	11
Erwerbstätiger	67	31	2	58	40	2
Schüler/Azubi/Student	85	14	1	76	23	2
Arbeitsloser/-suchender	53	41	6	41	52	7
Altersübergang	36	60	3	38	59	2
Rentner/Pensionär	19	68	13	26	67	7
Hausfrau u.a.	72	23	5	64	34	2
Selbständiger o. Mithelf. ltd. Angest./Beamter	69	30	2	63	34	3
mittl. Angest./Beamter	70	29	1	63	35	2
einf. Angest./Beamter	71	28	2	58	39	3
Vorarbeiter/Facharbeiter	68	30	3	57	41	3
Ungelernter/Berufsfremder	63	35	2	56	42	1
	62	33	5	57	41	1
bis 1000DM Hh.-Nettoeink.	62	32	7	53	41	6
bis 1400DM Hh.-Nettoeink.	34	50	16	36	54	10
bis 1800DM Hh.-Nettoeink.	44	44	12	36	55	9
bis 2200DM Hh.-Nettoeink.	43	53	4	38	59	3
bis 2500DM Hh.-Nettoeink.	44	49	7	43	54	2
bis 3000DM Hh.-Nettoeink.	45	47	7	42	53	5
bis 3500DM Hh.-Nettoeink.	58	39	3	52	44	4
bis 4000DM Hh.-Nettoeink.	58	38	4	51	46	3
bis 5000DM Hh.-Nettoeink.	71	28	1	63	36	1
bis 6000DM Hh.-Nettoeink.	69	30	1	65	33	1
üb. 6000DM Hh.-Nettoeink.	73	27		73	25	2
1-Personen-Haushalt	40	49	11	38	55	7
2-Personen-Haushalt	43	50	6	43	53	4
3-Personen-Haushalt	70	28	2	60	37	3
4-Personen-Haushalt	75	24	1	62	36	2
5-Personen-Haushalt u.gr.	71	27	2	65	35	
Ortsamt Altstadt	48	45	7	46	48	6
Ortsamt Neustadt	58	38	5	47	50	3
Ortsamt Pieschen	48	47	5	47	50	2
Ortsamt Klotzsche	55	40	5	48	50	3
Ortsamt Loschwitz	52	40	8	53	43	4
Ortsamt Blasewitz	53	41	6	47	48	5
Ortsamt Leuben	55	42	4	47	48	5
Ortsamt Prohlis	60	36	4	53	44	3
Ortsamt Südvorstadt	61	36	4	56	40	3
Ortsamt Cotta	52	41	6	49	47	4
Stadtteiltyp:						
Altbau - einf. Wohnlage	52	42	6	47	50	3
Neubaugebiet Gorbitz	55	40	6	52	45	3
Altbau - mittl. Wohnlage	55	41	4	50	47	3
Neubau überwiegend	59	37	4	52	44	4
Neub. m. gr. Altbauanteil	56	39	5	48	47	5
Altneubau vor 1970	48	44	8	43	51	6
Altbau - gute Wohnlage	53	42	6	53	44	4

Frage 25/I Angaben in Prozent	Bau von Parkhäusern/Tiefgaragen			Stellplätze gegen monatliche Gebühr			Anwohnerparken (ohne feste Stellplatzordnu..g)		
	vorrangig	von Fall zu Fall	nur aus- nahmsw.	vorrangig	von Fall zu Fall	nur aus- nahmsw.	vorrangig	von Fall zu Fall	nur aus- nahmsw.
insgesamt	61	31	8	24	44	32	51	34	14
Männer	61	30	9	24	43	33	54	32	14
Frauen	61	31	8	24	45	32	49	37	15
verheiratet	63	31	7	26	41	33	53	32	15
verwitwet	63	28	9	39	39	21	55	32	12
geschieden	65	25	10	25	42	33	52	33	15
ledig	57	32	11	17	51	32	47	39	14
16 bis 24 Jahre alt	56	36	8	19	49	32	47	41	12
25 bis 34 Jahre alt	61	28	11	14	54	32	50	37	14
35 bis 44 Jahre alt	62	31	7	23	43	34	51	36	13
45 bis 54 Jahre alt	65	28	7	25	41	34	58	28	15
55 bis 64 Jahre alt	60	32	8	31	34	35	51	31	18
65 bis 74 Jahre alt	63	29	8	39	36	24	51	30	19
75 Jahre alt und älter	63	28	9	42	38	20	58	32	10
Erwerbstätiger	62	31	7	21	46	34	53	34	13
Schüler/Azubi/Student	50	36	14	17	49	33	41	45	14
Arbeitsloser/-suchender	69	25	6	24	44	33	56	31	13
Altersübergang	61	27	12	31	34	35	47	30	22
Rentner/Pensionär	61	30	8	39	38	23	50	32	18
Hausfrau u.a.	65	28	7	16	43	42	51	34	16
Selbständiger o. Mithelf.	69	27	4	17	54	29	5	32	16
ltd. Angest./Beamter	62	30	8	17	45	37	51	33	16
mittl. Angest./Beamter	59	34	7	19	48	34	49	36	14
einf. Angest./Beamter	61	31	8	21	45	34	57	31	11
Vorarbeiter/Facharbeiter	65	28	7	24	42	35	54	36	10
Ungelernter/Berufsfremder	55	36	9	25	44	30	56	27	17
bis 1000DM Hh.-Nettoeink.	55	32	13	21	51	28	32	51	17
bis 1400DM Hh.-Nettoeink.	56	31	14	27	45	28	49	32	19
bis 1800DM Hh.-Nettoeink.	56	34	10	26	45	29	51	32	16
bis 2200DM Hh.-Nettoeink.	62	26	11	28	37	35	58	30	12
bis 2500DM Hh.-Nettoeink.	65	26	9	26	36	39	59	30	11
bis 3000DM Hh.-Nettoeink.	55	35	10	28	39	33	49	36	15
bis 3500DM Hh.-Nettoeink.	64	28	7	28	40	31	55	30	14
bis 4000DM Hh.-Nettoeink.	64	30	6	26	39	35	52	32	16
bis 5000DM Hh.-Nettoeink.	62	32	6	17	52	31	52	32	15
bis 6000DM Hh.-Nettoeink.	58	34	8	15	49	36	49	40	12
üb. 6000DM Hh.-Nettoeink.	67	29	4	20	50	30	44	43	12
1-Personen-Haushalt	58	29	13	26	48	26	49	34	17
2-Personen-Haushalt	61	30	9	28	41	31	52	33	14
3-Personen-Haushalt	62	31	7	22	42	36	54	32	15
4-Personen-Haushalt	63	31	6	20	45	35	49	38	13
5-Personen-Haushalt u.gr.	58	35	7	9	58	32	51	38	11
Ortsamt Altstadt	61	34	5	25	46	28	58	32	10
Ortsamt Neustadt	55	32	13	21	49	30	49	40	12
Ortsamt Pieschen	59	31	9	21	38	41	62	31	8
Ortsamt Klotzsche	48	41	11	32	38	30	46	36	18
Ortsamt Loschwitz	61	29	10	16	40	44	41	43	16
Ortsamt Blasewitz	63	28	8	22	46	32	53	33	15
Ortsamt Leuben	55	34	12	23	36	41	51	33	16
Ortsamt Prohlis	66	30	4	30	43	27	47	35	18
Ortsamt Südvorstadt	61	30	8	20	45	35	52	33	15
Ortsamt Cotta	65	26	9	25	48	27	46	36	18
Stadtteiltyp:									
Altbau - einf. Wohnlage	59	31	10	23	43	34	51	38	11
Neubaugebiet Gorbitz	68	25	7	27	48	25	43	40	17
Altbau - mittl. Wohnlage	63	26	11	24	46	30	47	32	20
Neubau überwiegend	60	33	7	29	43	28	55	29	16
Neub. m. gr. Altbauanteil	59	33	8	22	43	35	55	33	12
Altneubau vor 1970	65	29	6	26	45	29	50	38	12
Altbau - gute Wohnlage	60	30	10	16	44	40	49	36	16

Frage 25/II Angaben in Prozent	Ausweitung des gebühren- pflichtigen Parkens			Kfz-freie Zonen und Wohngebiete			verstärkte Kontrolle und Verwarnung d. Falschparker		
	vorrän- gig	von Fall zu Fall	nur aus- nahmsw.	vorrän- gig	von Fall zu Fall	nur aus- nahmsw.	vorrän- gig	von Fall zu Fall	nur aus- nahmsw.
insgesamt	13	32	56	37	34	29	64	23	13
Männer	12	32	56	32	34	33	62	23	16
Frauen	13	31	55	42	35	24	66	23	11
verheiratet	11	29	60	32	37	32	68	21	10
verwitwet	27	40	33	59	33	8	77	15	7
geschieden	13	32	55	46	31	24	70	20	10
ledig	12	35	53	40	32	28	50	29	21
16 bis 24 Jahre alt	11	34	55	40	33	27	43	36	20
25 bis 34 Jahre alt	10	34	56	32	34	34	53	25	21
35 bis 44 Jahre alt	8	33	59	26	36	38	60	26	14
45 bis 54 Jahre alt	9	29	61	31	39	30	64	25	11
55 bis 64 Jahre alt	17	25	58	41	35	24	78	15	7
65 bis 74 Jahre alt	28	32	40	56	31	13	86	11	2
75 Jahre alt und älter	28	32	40	63	28	9	80	15	5
Erwerbstätiger	9	31	60	29	35	36	60	24	15
Schüler/Azubi/Student	12	35	52	44	36	20	45	38	16
Arbeitsloser/-suchender	10	34	57	37	33	30	63	21	16
Altersübergang	12	34	53	40	36	25	80	16	4
Rentner/Pensionär	26	29	44	54	31	15	82	14	4
Hausfrau u.a.	15	34	51	29	41	30	50	25	24
Selbständiger o. Mithelf.	5	34	61	28	40	32	33	37	29
ltd. Angest./Beamter	8	36	56	39	28	34	67	17	15
mittl. Angest./Beamter	8	27	65	35	35	30	58	25	17
einf. Angest./Beamter	9	30	61	28	37	35	63	23	14
Vorarbeiter/Facharbeiter	9	32	59	26	31	43	60	26	13
Ungelernter/Berufsfremder	11	36	54	24	29	47	69	21	9
bis 1000DM Hh.-Nettoeink.	10	31	59	43	34	23	58	30	12
bis 1400DM Hh.-Nettoeink.	24	33	43	58	28	15	70	17	13
bis 1800DM Hh.-Nettoeink.	23	35	42	57	23	21	69	20	11
bis 2200DM Hh.-Nettoeink.	17	37	46	45	33	22	69	16	14
bis 2500DM Hh.-Nettoeink.	15	28	57	38	35	28	69	19	12
bis 3000DM Hh.-Nettoeink.	14	27	59	37	33	30	72	17	11
bis 3500DM Hh.-Nettoeink.	9	30	61	33	37	31	67	23	10
bis 4000DM Hh.-Nettoeink.	9	28	63	28	39	33	63	23	14
bis 5000DM Hh.-Nettoeink.	10	33	58	34	38	29	58	29	13
bis 6000DM Hh.-Nettoeink.	5	32	63	25	39	36	57	28	15
üb. 6000DM Hh.-Nettoeink.	13	33	54	23	37	40	48	29	24
1-Personen-Haushalt	22	35	43	50	32	17	70	20	10
2-Personen-Haushalt	13	29	58	39	35	26	69	19	12
3-Personen-Haushalt	8	34	58	34	31	35	57	30	13
4-Personen-Haushalt	9	30	60	24	39	36	57	25	19
5-Personen-Haushalt u.gr.	13	33	54	43	34	23	61	27	13
Ortsamt Altstadt	14	31	55	39	33	28	67	22	11
Ortsamt Neustadt	22	30	48	49	28	23	69	21	10
Ortsamt Pieschen	6	33	60	31	37	32	63	21	15
Ortsamt Klotzsche	16	39	45	40	37	23	62	23	15
Ortsamt Loschwitz	8	29	63	44	28	28	62	30	8
Ortsamt Blasewitz	14	35	51	35	37	28	69	19	12
Ortsamt Leuben	11	23	67	42	35	24	61	24	15
Ortsamt Prohlis	12	31	58	31	34	35	62	26	13
Ortsamt Südvorstadt	10	39	51	34	36	30	57	28	15
Ortsamt Cotta	13	26	61	38	34	27	65	21	15
Stadtteiltyp:									
Altbau - einf. Wohnlage	13	29	59	43	30	27	67	19	14
Neubaugebiet Gorbitz	14	29	57	37	35	28	68	19	12
Altbau - mittl. Wohnlage	15	27	58	36	38	26	59	24	17
Neubau überwiegend	10	33	57	33	31	36	58	26	16
Neub. m. gr. Altbauanteil	14	31	55	36	38	26	66	23	11
Altneubau vor 1970	16	36	48	38	37	25	68	20	12
Altbau - gute Wohnlage	9	33	58	39	32	29	65	25	10

Frage 26 Angaben in Prozent	Interesse an Parkhaus oder Tiefgarage		Akzeptierte monatliche Gebühr für einen Stellplatz				Wieviele Fußwegnutzen?
	ja	nein	bis 60 DM	bis 80 DM	bis 100 DM	auch über 100 DM	Mittelwert
insgesamt	45	55	71	22	6	1	7
Männer	46	54	68	24	7	1	8
Frauen	46	54	74	20	6	0	7
verheiratet	45	55	70	23	6	1	8
verwitwet	34	66	64	30	6		8
geschieden	47	53	73	19	5	3	8
ledig	50	50	73	19	7	0	6
16 bis 24 Jahre alt	55	45	78	17	6		6
25 bis 34 Jahre alt	52	48	68	25	7	0	7
35 bis 44 Jahre alt	52	48	65	25	8	1	7
45 bis 54 Jahre alt	46	54	68	24	6	2	8
55 bis 64 Jahre alt	37	63	78	17	5		9
65 bis 74 Jahre alt	28	72	88	7	5		9
75 Jahre alt und älter	19	81	68	32			10
Erwerbstätiger	50	50	68	24	7	1	7
Schüler/Azubi/Student	41	59	69	25	6		7
Arbeitsloser/-suchender	52	48	83	13	4		8
Altersübergang	38	62	82	18			9
Rentner/Pensionär	29	71	80	15	5		9
Hausfrau u.a.	47	53	74	12	15		7
Selbständiger o. Mithelf.	47	53	59	31	7	4	7
ltd. Angest./Beamter	48	52	56	27	16	1	7
mittl. Angest./Beamter	51	49	60	29	9	1	7
einf. Angest./Beamter	51	49	76	20	4	0	7
Vorarbeiter/Facharbeiter	48	52	72	23	4	1	7
Ungelernter/Berufsfremder	50	50	83	14	2		8
bis 1000DM Hh.-Nettoeink.	33	67	68	32			8
bis 1400DM Hh.-Nettoeink.	43	57	75	12	5	8	9
bis 1800DM Hh.-Nettoeink.	43	57	83	8	9		7
bis 2200DM Hh.-Nettoeink.	46	54	80	20			7
bis 2500DM Hh.-Nettoeink.	44	56	75	22	3		8
bis 3000DM Hh.-Nettoeink.	40	60	79	18	3		8
bis 3500DM Hh.-Nettoeink.	41	59	75	21	3	1	7
bis 4000DM Hh.-Nettoeink.	49	51	74	18	8		7
bis 5000DM Hh.-Nettoeink.	54	46	65	25	8	1	7
bis 6000DM Hh.-Nettoeink.	47	53	55	32	11	2	7
üb. 6000DM Hh.-Nettoeink.	44	56	48	33	18	1	6
1-Personen-Haushalt	36	64	71	23	7		6
2-Personen-Haushalt	41	59	72	21	6	0	8
3-Personen-Haushalt	48	52	68	24	6	2	7
4-Personen-Haushalt	56	44	71	21	8		7
5-Personen-Haushalt u.gr.	42	58	74	19	5	2	7
Ortsamt Altstadt	53	47	78	15	6	1	8
Ortsamt Neustadt	50	50	69	25	5	1	8
Ortsamt Pieschen	47	53	71	21	6	3	7
Ortsamt Klotzsche	30	70	79	16	4		8
Ortsamt Loschwitz	22	78	70	9	21		8
Ortsamt Blasewitz	46	54	70	22	7	1	8
Ortsamt Leuben	42	58	74	23	3		8
Ortsamt Prohlis	43	57	69	23	6	1	7
Ortsamt Südvorstadt	44	56	69	26	5		8
Ortsamt Cotta	51	49	65	26	9		7
Stadtteiltyp:							
Altbau - einf. Wohnlage	49	51	69	23	6	2	7
Neubaugebiet Gorbitz	64	36	62	28	11		6
Altbau - mittl. Wohnlage	29	71	61	30	9		7
Neubau überwiegend	51	49	73	21	5	0	7
Neub. m. gr. Altbauanteil	45	55	75	20	3	1	7
Altneubau vor 1970	49	51	75	17	7	1	8
Altbau - gute Wohnlage	36	64	67	23	10		8

Frage 27/I Angaben in Prozent	Weg zur Arbeits- od. Ausbildungsstätte										
	zu Fuß	Fahr- rad	Stra- ßenb.	städt. Bus	Bus RvD	S-Bahn DB	Taxi	Motor- rad...	Pkw- Mitf.	Pkw- Selb.	son- stige
insgesamt	15	17	39	21	2	5	0	2	5	48	1
Männer	12	16	31	17	1	4	0	3	4	60	1
Frauen	17	19	48	24	3	5	0	1	6	36	0
verheiratet	13	14	33	16	2	3	0	1	4	56	1
verwitwet	16	6	47	37	2	6	3		6	37	2
geschieden	12	11	44	17	1	5		2	5	50	
ledig	17	25	50	28	2	6	0	4	6	36	1
16 bis 24 Jahre alt	21	28	55	34	2	8	0	7	10	28	1
25 bis 34 Jahre alt	12	23	36	17	1	4	0	2	4	54	1
35 bis 44 Jahre alt	11	14	29	14	2	5	1	0	4	62	1
45 bis 54 Jahre alt	15	10	38	20	2	2	0		3	49	1
55 bis 64 Jahre alt	17	12	42	19	2	4		1	3	46	0
65 bis 74 Jahre alt	23	10	64	26	6	7		2	5	33	3
75 Jahre alt und älter	14		65	38		12	8		17	25	
Erwerbstätiger	13	14	32	15	1	4	0	1	4	56	1
Schüler/Azubi/Student	24	36	64	43	2	8		6	9	21	1
Arbeitsloser/-suchender	9	15	54	22	2	6	1	3	5	43	
Altersübergang	25	6	62	22		4			8	44	
Rentner/Pensionär	17	7	62	33	6	6	2	2	6	35	
Hausfrau u.a.	14	19	40	18		1		2	6	51	1
Selbständiger o. Mithelf. ltd. Angest./Beamter	14	10	17	10	0	1		1	3	77	2
mittl. Angest./Beamter	9	17	26	12	1	3	0		3	64	0
einf. Angest./Beamter	13	12	37	13	1	5	0	0	4	54	1
Vorarbeiter/Facharbeiter	14	17	36	20	2	4	0	1	4	48	0
Ungelernter/Berufsfremder	11	12	28	15	1	4		2	6	59	1
	15	15	39	22	3	3		1	4	43	
bis 1000DM Hh.-Nettoeink.	27	36	65	44	5	6	1	4	3	24	2
bis 1400DM Hh.-Nettoeink.	16	24	58	25	4	10		3	4	37	
bis 1800DM Hh.-Nettoeink.	16	19	50	25	3	6		7	6	33	
bis 2200DM Hh.-Nettoeink.	13	17	43	25	2	4		2	6	44	0
bis 2500DM Hh.-Nettoeink.	11	15	32	21	1	3		3	3	57	
bis 3000DM Hh.-Nettoeink.	15	13	45	21	3	6		1	7	47	0
bis 3500DM Hh.-Nettoeink.	12	13	33	18	2	4		1	3	53	1
bis 4000DM Hh.-Nettoeink.	13	15	32	15	1	6	1	0	5	57	2
bis 5000DM Hh.-Nettoeink.	15	17	36	14	1	5		1	3	51	1
bis 6000DM Hh.-Nettoeink.	14	17	35	19	0	3	1	3	3	53	0
üb. 6000DM Hh.-Nettoeink.	14	17	32	21	1		0	2	9	54	2
1-Personen-Haushalt	18	21	51	27	2	6	1	2	2	39	1
2-Personen-Haushalt	15	15	40	19	2	4	0	2	5	47	0
3-Personen-Haushalt	14	15	36	21	2	4	0	2	3	50	1
4-Personen-Haushalt	12	18	37	18	1	3		3	7	55	2
5-Personen-Haushalt u.gr.	18	31	35	18		8	1	2	11	44	2
Ortsamt Altstadt	15	17	46	20	2	5	1	2	7	45	0
Ortsamt Neustadt	20	23	41	13		5	1	2	3	39	
Ortsamt Pieschen	17	14	38	16	1	6		1	6	50	0
Ortsamt Klotzsche	15	19	36	23	3	1		1	5	51	2
Ortsamt Loschwitz	18	17	34	28	5	2		2	6	50	2
Ortsamt Blasewitz	13	24	41	17	1	3	1	1	6	49	1
Ortsamt Leuben	11	20	40	13	2	6	0	1	4	48	2
Ortsamt Prohlis	12	16	35	31	2	5	0	5	3	52	
Ortsamt Südvorstadt	21	19	37	28	3	5		3	6	43	1
Ortsamt Cotta	10	7	42	17	1	4		1	5	54	1
Stadtteiltyp:											
Altbau - einf. Wohnlage	14	17	45	15	1	5	0	2	4	44	1
Neubaubiet Gorbitz	9	2	43	15		6		2	6	56	2
Altbau - mittl. Wohnlage	14	15	30	22	1	3	0	1	4	57	1
Neubau überwiegend	17	18	37	30	2	5	0	4	4	46	0
Neub. m. gr. Altbauanteil	14	19	40	21	2	4	1	2	6	48	1
Altneubau vor 1970	20	17	45	13	2	5	0	2	5	47	1
Altbau - gute Wohnlage	12	24	37	19	2	3		1	6	48	2

Frage 27/II Angaben in Prozent	Weg zum Einkaufen/Dienstleistungen										
	zu Fuß	Fahr- rad	Stra- Benb.	städt. Bus	Bus RvD	S-Bahn DB	Taxi	Motor- rad...	Pkw- Mitf.	Pkw- Selb.	son- stige
insgesamt	49	17	38	23	2	2	1	1	13	46	0
Männer	46	17	32	19	2	3	1	2	5	60	0
Frauen	52	17	44	27	3	2	2	1	21	34	0
verheiratet	46	15	33	19	2	2	1	0	14	54	0
verwitwet	58	12	70	49	8	5	6	0	11	14	
geschieden	55	15	47	27	3	2	2	1	9	36	
ledig	51	25	38	24	1	2	1	3	14	43	0
16 bis 24 Jahre alt	54	31	45	28	1	2	0	5	24	36	
25 bis 34 Jahre alt	44	18	23	11	0	0	0	1	11	63	0
35 bis 44 Jahre alt	35	14	22	12	1	1	1	0	12	67	1
45 bis 54 Jahre alt	46	13	26	13	2	1		0	14	51	1
55 bis 64 Jahre alt	55	16	43	26	3	3	2		13	42	0
65 bis 74 Jahre alt	60	16	68	47	6	5	3	0	11	25	0
75 Jahre alt und älter	61	11	69	49	9	5	6	1	12	13	0
Erwerbstätiger	39	14	22	11	1	1	0	1	12	62	1
Schüler/Azubi/Student	59	35	48	32	1	2	0	5	21	31	
Arbeitsloser/-suchender	56	20	41	20	1	2		1	17	45	
Altersübergang	61	15	53	33	3	4	1		18	44	
Rentner/Pensionär	60	15	65	45	7	5	4	0	13	23	0
Hausfrau u.a.	48	20	27	10		2	5	3	12	52	
Selbständiger o. Mithelf. ltd. Angest./Beamter	37	10	12	7			1	1	7	77	1
mittl. Angest./Beamter	33	19	18	5			1		5	69	1
einf. Angest./Beamter	40	14	22	14	1	1		0	9	63	1
Vorarbeiter/Facharbeiter	42	15	25	12	1	0		1	18	53	0
Ungelernter/Berufsfremder	38	12	22	12	0	1			10	64	
	43	14	33	18	2	1		2	14	48	
bis 1000DM Hh.-Nettoeink.	65	27	56	30	1	1	1	2	9	24	1
bis 1400DM Hh.-Nettoeink.	63	16	54	33	6	2	4	1	10	22	
bis 1800DM Hh.-Nettoeink.	55	20	53	31	5	2	3	2	7	25	0
bis 2200DM Hh.-Nettoeink.	53	11	50	31	4	4	2	1	13	33	
bis 2500DM Hh.-Nettoeink.	51	18	44	29	4	5	2	2	13	48	
bis 3000DM Hh.-Nettoeink.	53	15	45	30	3	3	2	1	15	43	0
bis 3500DM Hh.-Nettoeink.	46	18	30	20	3	2	1	0	16	56	0
bis 4000DM Hh.-Nettoeink.	41	14	23	13	1	1		0	13	62	1
bis 5000DM Hh.-Nettoeink.	45	21	27	15	1	1	0	0	17	57	0
bis 6000DM Hh.-Nettoeink.	41	18	26	17	1	1		3	11	58	0
üb. 6000DM Hh.-Nettoeink.	35	17	23	11		1	1	3	15	61	1
1-Personen-Haushalt	57	14	55	35	5	3	3	0	7	24	0
2-Personen-Haushalt	51	17	42	25	3	3	1	1	14	45	0
3-Personen-Haushalt	45	19	28	17	1	1	0	1	15	52	0
4-Personen-Haushalt	41	17	27	13	1	1	0	2	17	66	0
5-Personen-Haushalt u.gr.	46	26	31	27	1	3	1	2	22	57	1
Ortsamt Altstadt	62	12	41	24	4	2	2	1	11	40	0
Ortsamt Neustadt	50	22	41	15	1	2	2	1	14	42	0
Ortsamt Pieschen	38	14	43	26	4	5	1	1	16	45	0
Ortsamt Klotzsche	43	24	37	20	2	2	3	1	11	53	1
Ortsamt Loschwitz	29	16	36	35	3	1	4	1	14	53	
Ortsamt Blasewitz	50	21	41	25	2	1	2	1	13	45	0
Ortsamt Leuben	51	27	31	17	1	6	1	1	13	46	1
Ortsamt Prohlis	49	15	30	28	2	2	0	2	13	51	0
Ortsamt Südvorstadt	47	15	43	29	2	2	0	1	14	44	0
Ortsamt Cotta	51	12	37	18	2	1	1	1	15	51	0
Stadtteiltyp:											
Altbau - einf. Wohnlage	54	15	41	17	2	2	1	2	14	42	0
Neubaugebiet Gorbitz	54	9	39	16	1	1	1	1	14	49	
Altbau - mittl. Wohnlage	32	19	34	25	4	3	1	1	16	57	
Neubau überiegend	54	17	36	28	2	3	1	2	13	43	0
Neub. m. gr. Altbauanteil	48	20	36	22	2	2	1	1	13	47	1
Altneubau vor 1970	61	14	44	23	4	2	2	1	10	42	1
Altbau - gute Wohnlage	38	20	39	27	2	3		0	16	50	0

Frage 27/III Angaben in Prozent	Wege in der Freizeit										
	zu Fuß	Fahrrad	Strassenb.	städt. Bus	Bus RvD	S-Bahn DB	Taxi	Motorrad...	Pkw-Mitf.	Pkw-Selb.	sonstige
insgesamt	41	30	44	32	9	20	6	2	20	48	1
Männer	39	32	40	28	8	19	5	3	9	62	1
Frauen	42	28	48	35	10	20	6	1	30	35	1
verheiratet	40	27	38	25	7	16	5	1	21	56	1
verwitwet	48	11	67	57	16	24	14		16	18	
geschieden	43	23	51	41	17	28	6	1	12	37	1
ledig	41	44	49	35	8	23	5	5	23	42	2
16 bis 24 Jahre alt	49	53	51	38	7	19	3	9	32	35	1
25 bis 34 Jahre alt	37	43	38	23	4	20	5	2	19	58	1
35 bis 44 Jahre alt	37	36	34	24	7	17	5	1	16	62	1
45 bis 54 Jahre alt	38	23	35	23	7	15	2	1	22	51	1
55 bis 64 Jahre alt	42	20	45	32	11	21	4	0	20	49	1
65 bis 74 Jahre alt	44	14	63	52	16	27	11	1	14	33	1
75 Jahre alt und älter	45	5	62	48	14	18	15		19	18	0
Erwerbstätiger	36	32	34	21	6	17	4	1	18	59	1
Schüler/Azubi/Student	48	57	61	47	8	21	2	8	33	38	1
Arbeitsloser/-suchender	49	27	42	30	10	20	4		25	41	1
Altersübergang	55	17	54	39	14	24	4		25	47	
Rentner/Pensionär	44	14	60	48	16	24	11	0	18	31	1
Hausfrau u.a.	44	41	35	24	7	15	7	3	20	48	2
Selbständiger o. Mithelf.	34	33	20	16	6	13	4	1	14	67	
ltd. Angest./Beamter	34	39	30	17	4	15	3	1	8	64	1
mittl. Angest./Beamter	36	35	33	22	7	18	5	1	11	60	1
einf. Angest./Beamter	36	35	37	21	7	20	4	1	27	52	1
Vorarbeiter/Facharbeiter	35	28	33	21	4	14	4	1	19	61	0
Ungelernter/Berufsfremder	36	22	43	33	7	16	5	1	21	51	
bis 1000DM Hh.-Nettoeink.	50	41	60	45	12	25	3	5	23	34	1
bis 1400DM Hh.-Nettoeink.	42	22	65	50	16	29	6	2	15	22	1
bis 1800DM Hh.-Nettoeink.	47	27	60	48	17	29	10	3	14	28	1
bis 2200DM Hh.-Nettoeink.	44	24	51	40	10	23	8	1	16	38	1
bis 2500DM Hh.-Nettoeink.	40	27	42	30	10	18	6	2	23	47	0
bis 3000DM Hh.-Nettoeink.	42	28	48	36	10	22	7	1	19	50	1
bis 3500DM Hh.-Nettoeink.	39	29	36	24	8	16	5	1	22	56	1
bis 4000DM Hh.-Nettoeink.	34	31	35	22	6	15	5	1	21	59	1
bis 5000DM Hh.-Nettoeink.	39	39	38	24	5	18	3	1	25	55	1
bis 6000DM Hh.-Nettoeink.	41	34	31	23	4	16	5	3	18	56	0
Üb. 6000DM Hh.-Nettoeink.	34	34	27	13	2	12	1	3	22	58	0
1-Personen-Haushalt	43	21	62	49	16	28	8	2	12	26	1
2-Personen-Haushalt	40	26	43	29	9	19	6	1	21	49	1
3-Personen-Haushalt	37	34	36	25	5	15	7	2	23	52	1
4-Personen-Haushalt	45	41	38	25	5	15	4	2	24	61	1
5-Personen-Haushalt u.gr.	40	45	45	36	12	30	5	3	25	51	1
Ortsamt Altstadt	42	23	49	33	13	20	6	1	22	48	1
Ortsamt Neustadt	41	40	46	26	9	27	7	2	16	40	0
Ortsamt Pieschen	34	30	44	32	10	25	7	1	23	43	
Ortsamt Klotzsche	42	36	38	29	8	12	10	2	20	47	
Ortsamt Loschwitz	47	30	38	35	5	17	3		24	53	2
Ortsamt Blasewitz	40	32	43	33	8	16	5	2	21	49	1
Ortsamt Leuben	43	39	40	24	9	22	5	2	20	51	1
Ortsamt Prohlis	42	32	46	38	7	19	5	4	18	47	1
Ortsamt Südvorstadt	41	27	48	36	8	23	3	2	22	46	1
Ortsamt Cotta	40	23	42	26	9	16	7	1	19	52	1
Stadtteilyp:											
Altbau - einf. Wohnlage	38	31	47	28	9	23	7	1	19	43	1
Neubaugebiet Gorbitz	40	20	46	26	9	15	6	1	19	49	2
Altbau - mittl. Wohnlage	40	33	36	28	7	19	9	1	24	51	0
Neubau Überwiegend	42	28	46	37	8	21	4	3	21	43	1
Neub. m. gr. Altbauanteil	39	33	43	32	9	17	5	3	21	50	1
Altneubau vor 1970	43	25	49	34	13	22	6	1	18	50	1
Altbau - gute Wohnlage	43	35	41	30	7	19	4	0	20	49	1

Frage 29	zu Fuß	Fahrrad	S-Bahn/ DB	Stra- ßenbahn	städt. Bus	Bus RvD	Warte- zeit	Motor- rad...	Pkw- Mitf.	Pkw- Selbst.
Durchschn. Zeitaufwand	Minuten	Minuten	Minuten	Minuten	Minuten	Minuten	Minuten	Minuten	Minuten	Minuten
insgesamt	13	19	54	27	20	16	12	20	25	35
Männer	13	21	50	28	21	14	12	21	32	38
Frauen	13	18	37	26	20	18	11	12	19	29
verheiratet	14	18	26	29	19	16	12	16	22	35
verwitwet	11	45		18	25	40	18			32
geschieden	13	14	31	28	23	10	12	20	9	31
ledig	12	21	88	24	21	10	11	21	33	34
16 bis 24 Jahre alt	14	23	108	27	22	10	12	21	39	27
25 bis 34 Jahre alt	11	18	34	25	21	20	10	18	24	34
35 bis 44 Jahre alt	13	17	19	26	18	17	13	16	19	38
45 bis 54 Jahre alt	13	14	32	28	18	17	14		21	36
55 bis 64 Jahre alt	14	22	37	30	21	9	11	20	19	30
65 bis 74 Jahre alt	8	30	1	23	23		15		20	51
75 Jahre alt und älter	10	90		35	30					10
Erwerbstätiger	13	17	28	26	20	14	12	20	27	35
Schüler/Azubi/Student	14	23	123	26	22	13	11	20	25	27
Arbeitsloser/-suchender	9	19	37	38	20	30	16		20	33
Altersübergang	10	20		22	23		12			27
Rentner/Pensionär	21	57	1	37	22	25	16	20		44
Hausfrau u.a.	14	17	21	33	9		7	12	6	37
Selbständiger o. Mithelf.	12	16	22	23	18	24	8		18	37
ltd. Angest./Beamter	16	19	37	27	19	10	13		13	33
mittl. Angest./Beamter	11	21	35	27	18	5	11	17	17	33
einf. Angest./Beamter	15	17	18	26	20	16	13	10	22	32
Vorarbeiter/Facharbeiter	11	15	14	27	26	18	12	17	36	36
Ungelernter/Berufsfremder	11	16	54	26	17	20	9	45	43	53
bis 1000DM Hh.-Nettoeink.	25	19	199	25	19	40	9	10		23
bis 1400DM Hh.-Nettoeink.	15	25	22	26	20		14		20	15
bis 1800DM Hh.-Nettoeink.	12	18	1	28	16	17	13	25	30	33
bis 2200DM Hh.-Nettoeink.	10	10	13	25	24	10	10	23	33	43
bis 2500DM Hh.-Nettoeink.	11	19	24	32	28		15	10	33	38
bis 3000DM Hh.-Nettoeink.	15	22	129	26	18	13	13	18	18	32
bis 3500DM Hh.-Nettoeink.	12	13	36	29	20	14	17	12	18	35
bis 4000DM Hh.-Nettoeink.	13	17	26	27	17	18	11		37	31
bis 5000DM Hh.-Nettoeink.	14	22	21	26	20	8	10	30	18	40
bis 6000DM Hh.-Nettoeink.	11	15	33	26	17	17	9	18	15	41
üb. 6000DM Hh.-Nettoeink.	10	20	25	26	21		9	28	19	24
1-Personen-Haushalt	11	20	21	22	17	22	10	11	26	32
2-Personen-Haushalt	12	20	35	30	20	15	12	17	27	33
3-Personen-Haushalt	13	20	88	28	22	12	11	22	18	38
4-Personen-Haushalt	15	17	58	25	21	15	11	24	22	32
5-Personen-Haushalt u.gr.	13	17	26	28	16		17	15	78	36
Ortsamt Altstadt	12	18	18	23	12	6	11	15	30	24
Ortsamt Neustadt	12	25	28	29	25	25	11	16	25	41
Ortsamt Pieschen	12	17	32	27	23		14	15	16	54
Ortsamt Klotzsch	12	14	77	33	14	40	15	15	16	24
Ortsamt Loschwitz	12	11	33	26	24	23	13	45	22	35
Ortsamt Blasewitz	13	18	19	27	19	11	11	10	17	31
Ortsamt Leuben	13	20	23	30	25	14	10		24	29
Ortsamt Prohlis	14	22	32	33	24	18	11	22	54	36
Ortsamt Südvorstadt	13	19	10	20	21	25	10	20	15	26
Ortsamt Cotta	15	18	174	28	18	10	13	20	25	40
Altbau - einf. Wohnlage	11	23	36	32	25	10	12	15	17	40
Neubaugebiet Gorbitz	16	21	222	25	20	10	11	22	33	41
Altbau - mittl. Wohnlage	14	17	28	25	18	8	14	20	19	38
Neubau Überwiegend	14	22	29	29	20	22	10	24	16	32
Neub. m. gr. Altbauanteil	13	16	31	27	18	17	12	12	40	32
Altneubau vor 1970	13	14	16	22	11	8	12	15	33	23
Altbau - gute Wohnlage	12	20	24	25	27	17	11	35	18	39

Frage 29/I (nur Wege <100 km)	Arbeitsweg- Zeitaufwand in Stunden und Minuten	Arbeitsweg- Strecke in km
	Mittelwert	Mittelwert
insgesamt	32	9,6
Männer	32	11,1
Frauen	33	7,9
verheiratet	32	10,1
verwitwet	33	7,0
geschieden	31	9,4
ledig	33	8,9
16 bis 24 Jahre alt	34	8,8
25 bis 34 Jahre alt	30	9,5
35 bis 44 Jahre alt	32	10,4
45 bis 54 Jahre alt	32	8,6
55 bis 64 Jahre alt	35	10,9
65 bis 74 Jahre alt	27	11,8
75 Jahre alt und älter	33	13,0
Erwerbstätiger	32	9,9
Schüler/Azubi/Student	34	7,5
Arbeitsloser/-suchender	37	9,0
Altersübergang	38	15,0
Rentner/Pensionär	38	16,1
Hausfrau u.a.	32	9,3
Selbständiger o. Mithelf.	29	12,7
ltd. Angest./Beamter	32	11,5
mittl. Angest./Beamter	31	9,1
einf. Angest./Beamter	33	9,0
Vorarbeiter/Facharbeiter	31	10,1
Ungelernter/Berufsfremder	33	10,8
bis 1000DM Hh.-Nettoeink.	32	6,9
bis 1400DM Hh.-Nettoeink.	29	7,8
bis 1800DM Hh.-Nettoeink.	38	11,9
bis 2200DM Hh.-Nettoeink.	32	9,2
bis 2500DM Hh.-Nettoeink.	35	11,6
bis 3000DM Hh.-Nettoeink.	37	9,5
bis 3500DM Hh.-Nettoeink.	32	9,7
bis 4000DM Hh.-Nettoeink.	33	10,2
bis 5000DM Hh.-Nettoeink.	32	9,6
bis 6000DM Hh.-Nettoeink.	27	8,4
üb. 6000DM Hh.-Nettoeink.	30	10,0
1-Personen-Haushalt	32	9,6
2-Personen-Haushalt	33	9,7
3-Personen-Haushalt	33	9,3
4-Personen-Haushalt	31	9,5
5-Personen-Haushalt u.gr.	29	10,9
Ortsamt Altstadt	28	7,3
Ortsamt Neustadt	26	7,5
Ortsamt Pieschen	35	11,4
Ortsamt Klotzsche	35	10,3
Ortsamt Loschwitz	35	9,8
Ortsamt Blasewitz	30	8,8
Ortsamt Leuben	35	11,0
Ortsamt Prohlis	36	11,3
Ortsamt Südvorstadt	27	7,6
Ortsamt Cotta	36	10,9
Stadtteiltyp:		
Altbau - einf. Wohnlage	34	9,5
Neubaugebiet Gorbitz	37	11,5
Altbau - mittl. Wohnlage	32	10,5
Neubau überwiegend	33	9,7
Neub. m. gr. Altbauanteil	32	9,5
Altneubau vor 1970	26	7,1
Altbau - gute Wohnlage	32	9,7

Frage 31/I Angaben in Prozent	Einkaufsmöglichkeiten in Dresden gesamt					Spalte 1-5 Note
	sehr gut	gut	mittelmäßig	eher schlecht	sehr schlecht	
insgesamt	11	51	30	7	1	2,4
Männer	10	52	30	7	1	2,4
Frauen	11	51	29	8	1	2,4
verheiratet	10	53	29	7	1	2,3
verwitwet	20	54	23	2	1	2,1
geschieden	11	51	31	7		2,3
ledig	9	47	32	11	1	2,5
16 bis 24 Jahre alt	8	47	32	13		2,5
25 bis 34 Jahre alt	9	44	35	10	1	2,5
35 bis 44 Jahre alt	8	49	32	10	1	2,5
45 bis 54 Jahre alt	9	50	34	7	0	2,4
55 bis 64 Jahre alt	12	59	24	4	1	2,2
65 bis 74 Jahre alt	14	60	22	2	0	2,1
75 Jahre alt und älter	22	53	22	3	0	2,1
Erwerbstätiger	9	48	33	9	1	2,5
Schüler/Azubi/Student	8	42	34	15	1	2,6
Arbeitsloser/-suchender	8	58	28	5	1	2,3
Altersübergang	13	63	20	4		2,2
Rentner/Pensionär	16	59	22	2	1	2,1
Hausfrau u.a.	14	48	32	6		2,3
Selbständiger o. Mithelf. ltd. Angest./Beamter	16	33	37	13	1	2,5
mittl. Angest./Beamter	6	35	40	14	4	2,7
einf. Angest./Beamter	6	42	39	12	0	2,6
Vorarbeiter/Facharbeiter	9	50	33	7	1	2,4
Ungelernter/Berufsfremder	10	59	25	6		2,3
	15	60	20	6		2,2
bis 1000DM Hh.-Nettoeink.	13	49	27	11		2,4
bis 1400DM Hh.-Nettoeink.	14	60	21	4	1	2,2
bis 1800DM Hh.-Nettoeink.	14	55	25	5	1	2,2
bis 2200DM Hh.-Nettoeink.	14	59	24	3	0	2,2
bis 2500DM Hh.-Nettoeink.	11	49	33	6	1	2,4
bis 3000DM Hh.-Nettoeink.	11	55	27	6	0	2,3
bis 3500DM Hh.-Nettoeink.	11	53	29	5	1	2,3
bis 4000DM Hh.-Nettoeink.	11	53	30	5	1	2,3
bis 5000DM Hh.-Nettoeink.	7	47	35	10	0	2,5
bis 6000DM Hh.-Nettoeink.	5	39	40	16		2,7
üb. 6000DM Hh.-Nettoeink.	7	35	37	18	4	2,8
1-Personen-Haushalt	14	53	27	6	1	2,3
2-Personen-Haushalt	11	52	30	6	1	2,3
3-Personen-Haushalt	10	51	29	10	1	2,4
4-Personen-Haushalt	8	47	33	11	1	2,5
5-Personen-Haushalt u.gr.	8	54	31	7		2,4
Ortsamt Altstadt	13	52	29	6	0	2,3
Ortsamt Neustadt	11	48	32	8	0	2,4
Ortsamt Pieschen	15	49	30	5	1	2,3
Ortsamt Klotzsche	9	52	31	8		2,4
Ortsamt Loschwitz	6	51	34	9		2,4
Ortsamt Blasewitz	13	53	28	5	0	2,3
Ortsamt Leuben	11	55	27	7	1	2,3
Ortsamt Prohlis	9	49	32	9	1	2,4
Ortsamt Südvorstadt	9	47	30	12	2	2,5
Ortsamt Cotta	9	54	29	7	1	2,4
Stadtteiltyp:						
Altbau - einf. Wohnlage	15	50	27	7	1	2,3
Neubaugebiet Gorbitz	10	54	29	5	1	2,3
Altbau - mittl. Wohnlage	10	54	28	8	1	2,3
Neubau überwiegend	10	47	32	10	1	2,5
Neub. m. gr. Altbauanteil	11	51	30	7	1	2,4
Altneubau vor 1970	10	55	28	6	1	2,3
Altbau - gute Wohnlage	10	52	30	8	1	2,4

Frage 31/II Angaben in Prozent	Einkaufsmöglichkeiten in Dresden-Zentrum					Spalte 1-5 Note
	sehr gut	gut	mittelmäßig	eher schlecht	sehr schlecht	
insgesamt	14	44	29	11	2	2,4
Männer	12	43	29	13	2	2,5
Frauen	15	45	28	9	2	2,4
verheiratet	12	45	29	12	2	2,5
verwitwet	23	55	17	4	1	2,1
geschieden	14	44	32	8	2	2,4
ledig	15	40	30	11	4	2,5
16 bis 24 Jahre alt	18	37	29	10	5	2,5
25 bis 34 Jahre alt	13	39	31	15	3	2,6
35 bis 44 Jahre alt	11	37	34	16	3	2,6
45 bis 54 Jahre alt	10	43	33	13	2	2,5
55 bis 64 Jahre alt	14	51	26	7	2	2,3
65 bis 74 Jahre alt	17	55	22	5	1	2,2
75 Jahre alt und älter	20	56	19	4	1	2,1
Erwerbstätiger	12	39	33	14	3	2,6
Schüler/Azubi/Student	15	38	30	11	5	2,5
Arbeitsloser/-suchender	16	45	28	10	1	2,3
Altersübergang	16	55	22	6	1	2,2
Rentner/Pensionär	17	56	21	5	1	2,2
Hausfrau u.a.	13	48	23	13	3	2,5
Selbständiger o. Mithelf. ltd. Angest./Beamter	12	34	35	16	3	2,7
mittl. Angest./Beamter	7	30	37	23	2	2,8
einf. Angest./Beamter	9	32	39	17	4	2,8
Vorarbeiter/Facharbeiter	14	39	30	14	3	2,5
Ungelernter/Berufsfremder	15	46	30	8	1	2,3
	21	51	22	5	1	2,2
bis 1000DM Hh.-Nettoeink.	19	49	21	8	2	2,3
bis 1400DM Hh.-Nettoeink.	22	52	22	2	2	2,1
bis 1800DM Hh.-Nettoeink.	19	47	25	6	2	2,2
bis 2200DM Hh.-Nettoeink.	15	55	20	7	2	2,3
bis 2500DM Hh.-Nettoeink.	13	50	25	10	2	2,4
bis 3000DM Hh.-Nettoeink.	15	46	28	9	2	2,4
bis 3500DM Hh.-Nettoeink.	16	42	33	8	1	2,4
bis 4000DM Hh.-Nettoeink.	11	44	29	13	3	2,5
bis 5000DM Hh.-Nettoeink.	9	37	35	16	2	2,6
bis 6000DM Hh.-Nettoeink.	7	34	36	20	3	2,8
üb. 6000DM Hh.-Nettoeink.	9	26	42	19	5	2,9
1-Personen-Haushalt	17	51	24	7	2	2,3
2-Personen-Haushalt	13	45	29	11	3	2,4
3-Personen-Haushalt	14	43	29	12	3	2,5
4-Personen-Haushalt	12	38	33	14	2	2,6
5-Personen-Haushalt u.gr.	13	39	33	14	1	2,5
Ortsamt Altstadt	14	44	30	10	3	2,4
Ortsamt Neustadt	13	46	28	10	3	2,5
Ortsamt Pieschen	19	43	27	7	4	2,4
Ortsamt Klotzsche	17	45	27	10	1	2,3
Ortsamt Loschwitz	16	46	25	12	1	2,4
Ortsamt Blasewitz	14	45	28	11	2	2,4
Ortsamt Leuben	13	46	29	11	1	2,4
Ortsamt Prohlis	12	42	32	10	4	2,5
Ortsamt Südvorstadt	14	45	26	13	3	2,5
Ortsamt Cotta	14	43	30	11	1	2,4
Stadtteiltyp:						
Altbau - einf. Wohnlage	16	45	27	9	3	2,4
Neubaugebiet Gorbitz	15	45	29	10		2,3
Altbau - mittl. Wohnlage	15	46	27	11	1	2,4
Neubau überwiegend	14	42	30	11	3	2,5
Neub. m. gr. Altbauanteil	13	43	31	11	3	2,5
Altneubau vor 1970	14	48	26	11	2	2,4
Altbau - gute Wohnlage	14	44	29	12	2	2,5

Frage 31/III Angaben in Prozent	Einkaufsmöglichkeiten in eigener Wohngegend					Spalte 1-5 Note
	sehr gut	gut	mittelmäßig	eher schlecht	sehr schlecht	
insgesamt	8	29	31	20	11	3,0
Männer	8	30	32	20	10	3,0
Frauen	8	29	30	20	12	3,0
verheiratet	8	31	30	19	11	2,9
verwitwet	15	29	27	16	13	2,8
geschieden	8	33	28	23	7	2,9
ledig	5	24	35	23	13	3,1
16 bis 24 Jahre alt	4	21	34	28	13	3,3
25 bis 34 Jahre alt	6	28	34	20	12	3,0
35 bis 44 Jahre alt	5	24	29	28	13	3,2
45 bis 54 Jahre alt	8	28	33	20	11	3,0
55 bis 64 Jahre alt	10	35	30	16	9	2,8
65 bis 74 Jahre alt	12	36	28	15	8	2,7
75 Jahre alt und älter	15	34	26	12	13	2,7
Erwerbstätiger	6	27	32	23	13	3,1
Schüler/Azubi/Student	3	20	36	29	12	3,3
Arbeitsloser/-suchender	10	35	27	18	10	2,8
Altersübergang	9	41	27	15	8	2,7
Rentner/Pensionär	13	35	28	14	9	2,7
Hausfrau u.a.	13	23	39	15	10	2,9
Selbständiger o. Mithelf.	7	22	38	19	14	3,1
ltd. Angest./Beamter	6	22	28	28	16	3,3
mittl. Angest./Beamter	4	26	33	26	11	3,1
einf. Angest./Beamter	6	27	30	24	14	3,1
Vorarbeiter/Facharbeiter	7	30	34	19	11	3,0
Ungelernter/Berufsfremder	9	33	33	15	11	2,9
bis 1000DM Hh.-Nettoeink.	7	28	27	23	16	3,1
bis 1400DM Hh.-Nettoeink.	10	40	22	18	10	2,8
bis 1800DM Hh.-Nettoeink.	10	33	29	18	10	2,8
bis 2200DM Hh.-Nettoeink.	12	31	32	13	12	2,8
bis 2500DM Hh.-Nettoeink.	8	33	31	15	14	2,9
bis 3000DM Hh.-Nettoeink.	9	32	33	17	9	2,8
bis 3500DM Hh.-Nettoeink.	8	28	32	20	11	3,0
bis 4000DM Hh.-Nettoeink.	9	27	30	23	12	3,0
bis 5000DM Hh.-Nettoeink.	6	26	31	28	9	3,1
bis 6000DM Hh.-Nettoeink.	3	20	36	26	15	3,3
üb. 6000DM Hh.-Nettoeink.	4	19	36	26	15	3,3
1-Personen-Haushalt	10	31	30	17	11	2,9
2-Personen-Haushalt	9	33	29	17	12	2,9
3-Personen-Haushalt	7	27	31	23	12	3,1
4-Personen-Haushalt	6	22	36	26	11	3,1
5-Personen-Haushalt u.gr.	7	24	29	30	10	3,1
Ortsamt Altstadt	13	32	28	16	11	2,8
Ortsamt Neustadt	5	23	36	27	9	3,1
Ortsamt Pieschen	8	20	35	23	13	3,1
Ortsamt Klotzsche	4	23	30	28	15	3,3
Ortsamt Loschwitz	2	8	23	32	35	3,9
Ortsamt Blasewitz	15	45	27	10	4	2,4
Ortsamt Leuben	10	38	30	13	8	2,7
Ortsamt Prohlis	6	21	32	28	12	3,2
Ortsamt Südvorstadt	4	22	32	28	14	3,3
Ortsamt Cotta	7	34	33	16	11	2,9
Stadtteiltyp:						
Altbau - einf. Wohnlage	8	28	33	19	13	3,0
Neubaugebiet Gorbitz	8	43	31	14	3	2,6
Altbau - mittl. Wohnlage	4	19	37	20	20	3,3
Neubau Überwiegend	7	27	29	28	10	3,1
Neub. m. gr. Altbauanteil	11	34	28	18	9	2,8
Altneubau vor 1970	11	32	32	14	10	2,8
Altbau - gute Wohnlage	6	24	31	24	15	3,2

Frage 34/I Angaben in Prozent	Abfallwirtschaftliche Dienstleistungen ausreichend?	
	ja	nein
insgesamt	71	29
Männer	72	28
Frauen	70	30
verheiratet	73	27
verwitwet	78	22
geschieden	71	29
ledig	64	36
16 bis 24 Jahre alt	61	39
25 bis 34 Jahre alt	63	37
35 bis 44 Jahre alt	64	36
45 bis 54 Jahre alt	72	28
55 bis 64 Jahre alt	76	24
65 bis 74 Jahre alt	81	19
75 Jahre alt und älter	84	16
Erwerbstätiger	67	33
Schüler/Azubi/Student	59	41
Arbeitsloser/-suchender	70	30
Altersübergang	81	19
Rentner/Pensionär	81	19
Hausfrau u.a.	60	40
Selbständiger o. Mithelf.	73	27
ltd. Angest./Beamter	62	38
mittl. Angest./Beamter	67	33
einf. Angest./Beamter	63	37
Vorarbeiter/Facharbeiter	71	29
Ungelernter/Berufsfremder	69	31
bis 1000DM Hh.-Nettoeink.	64	36
bis 1400DM Hh.-Nettoeink.	69	31
bis 1800DM Hh.-Nettoeink.	67	33
bis 2200DM Hh.-Nettoeink.	73	27
bis 2500DM Hh.-Nettoeink.	78	22
bis 3000DM Hh.-Nettoeink.	75	25
bis 3500DM Hh.-Nettoeink.	74	26
bis 4000DM Hh.-Nettoeink.	72	28
bis 5000DM Hh.-Nettoeink.	64	36
bis 6000DM Hh.-Nettoeink.	66	34
üb. 6000DM Hh.-Nettoeink.	71	29
1-Personen-Haushalt	73	27
2-Personen-Haushalt	75	25
3-Personen-Haushalt	69	31
4-Personen-Haushalt	62	38
5-Personen-Haushalt u.gr.	59	41
Ortsamt Altstadt	69	31
Ortsamt Neustadt	59	41
Ortsamt Pieschen	78	22
Ortsamt Klotzsche	82	18
Ortsamt Loschwitz	80	20
Ortsamt Blasewitz	73	27
Ortsamt Leuben	74	26
Ortsamt Prohlis	68	32
Ortsamt Südvorstadt	68	32
Ortsamt Cotta	68	32
Stadtteiltyp:		
Altbau - einf. Wohnlage	68	32
Neubaugebiet Gorbitz	71	29
Altbau - mittl. Wohnlage	75	25
Neubau überwiegend	68	32
Neub. m. gr. Altbauanteil	71	29
Altneubau vor 1970	71	29
Altbau - gute Wohnlage	73	27

Frage 34/II Angaben in Prozent 10 häufigste Nennungen	Verbesserungsmöglichkeiten bei abfallwirtschaftlichen Dienstleistungen				
	Sperrmüll häufiger entsorgen	Biotonnen/Laub-entsorg. gewü.	Wertstoffrück-gew. verbessern	Gelbe Tonnen häufiger leeren	Sperrmüllents. wie vor 1994
insgesamt	22	12	11	8	7
Männer	23	10	12	8	8
Frauen	21	14	10	8	6
verheiratet	23	11	8	8	9
verwitwet	35	10	12	9	4
geschieden	21	6	11	4	11
ledig	19	17	15	9	4
16 bis 24 Jahre alt	17	18	21	7	1
25 bis 34 Jahre alt	20	16	11	10	6
35 bis 44 Jahre alt	26	11	9	7	10
45 bis 54 Jahre alt	26	9	8	3	9
55 bis 64 Jahre alt	24	10	6	9	11
65 bis 74 Jahre alt	17	10	7	9	8
75 Jahre alt und älter	24	3	15	10	1
Erwerbstätiger	24	12	10	7	8
Schüler/Azubi/Student	17	22	19	4	3
Arbeitsloser/-suchender	27	10	6	7	5
Altersübergang	30	12	2	8	7
Rentner/Pensionär	19	8	8	12	9
Hausfrau u.a.	18	9	12	12	7
Selbständiger o. Mithelf.	16	13	9	4	6
ltd. Angest./Beamter	28	22	14	5	12
mittl. Angest./Beamter	25	10	13	5	10
einf. Angest./Beamter	20	11	11	9	7
Vorarbeiter/Facharbeiter	27	10	5	9	2
Ungelernter/Berufsfremder	17	12	4	4	12
bis 1000DM Hh.-Nettoeink.	22	19	21	8	2
bis 1400DM Hh.-Nettoeink.	13	13	4	8	6
bis 1800DM Hh.-Nettoeink.	26	8	14	10	6
bis 2200DM Hh.-Nettoeink.	25	7	11	8	3
bis 2500DM Hh.-Nettoeink.	19	9	8	9	4
bis 3000DM Hh.-Nettoeink.	21	7	9	10	10
bis 3500DM Hh.-Nettoeink.	17	14	9	4	11
bis 4000DM Hh.-Nettoeink.	24	13	12	9	5
bis 5000DM Hh.-Nettoeink.	23	17	8	6	8
bis 6000DM Hh.-Nettoeink.	26	14	16	8	7
üb. 6000DM Hh.-Nettoeink.	28	15	10	5	13
1-Personen-Haushalt	20	14	16	8	7
2-Personen-Haushalt	23	10	7	9	7
3-Personen-Haushalt	22	10	12	7	7
4-Personen-Haushalt	22	15	9	6	8
5-Personen-Haushalt u.gr.	19	24	17	6	7
Ortsamt Altstadt	14	14	11	7	13
Ortsamt Neustadt	26	3	11	7	3
Ortsamt Pieschen	23	6	10	8	7
Ortsamt Klotzsche	29	5	10	2	5
Ortsamt Loschwitz	30	3	15	7	8
Ortsamt Blasewitz	18	15	11	7	4
Ortsamt Leuben	15	13	9	5	6
Ortsamt Prohlis	27	14	6	8	10
Ortsamt Südvorstadt	20	16	11	8	8
Ortsamt Cotta	27	14	13	11	4
Stadtteiltyp:					
Altbau - einf. Wohnlage	25	5	11	13	5
Neubaugebiet Gorbitz	33	19	22		2
Altbau - mittl. Wohnlage	21	13	5	7	10
Neubau überwiegend	20	14	9	8	9
Neub. m. gr. Altbauanteil	19	10	11	7	6
Altneubau vor 1970	17	18	11	5	10
Altbau - gute Wohnlage	27	11	9	9	4

Frage 34/III Angaben in Prozent 10 häufigste Nennungen	Verbesserungsmöglichkeiten bei abfallwirtschaftlichen Dienstleistungen				
	Müllbehälter häufiger leeren	mehr Behälter für Wertstoffe	mehr Ordnung an den Mülltonnen	Altstoffe an- kaufen wie DDR	Mülltonnen ver- schließbar
insgesamt	7	6	5	4	3
Männer	6	6	5	4	3
Frauen	9	6	5	4	4
verheiratet	7	4	4	4	4
verwitwet	2	15	6	2	6
geschieden	7	4	3	4	4
ledig	9	9	7	4	0
16 bis 24 Jahre alt	9	9	10	4	
25 bis 34 Jahre alt	9	6	3	5	2
35 bis 44 Jahre alt	7	5	3	3	4
45 bis 54 Jahre alt	5	6	3	4	3
55 bis 64 Jahre alt	9	4	5	3	4
65 bis 74 Jahre alt	3	7	6	8	10
75 Jahre alt und älter	5	7	4	2	3
Erwerbstätiger	9	5	4	3	3
Schüler/Azubi/Student	5	8	9	6	
Arbeitsloser/-suchender	7	6	5		3
Altersübergang	5	4	2		7
Rentner/Pensionär	5	8	5	6	6
Hausfrau u.a.	14		3	8	
Selbständiger o. Mithelf.	4	13	2	1	
ltd. Angest./Beamter	6	3	5	3	
mittl. Angest./Beamter	6	7	3	3	4
einf. Angest./Beamter	7	4	3	4	3
Vorarbeiter/Facharbeiter	13	5	7	5	4
Ungelernter/Berufsfremder	13	2	2	3	7
bis 1000DM Hh.-Nettoeink.	7	16	3	10	
bis 1400DM Hh.-Nettoeink.	8	5	11	4	2
bis 1800DM Hh.-Nettoeink.	7	8	4	4	3
bis 2200DM Hh.-Nettoeink.	13	3	6	2	2
bis 2500DM Hh.-Nettoeink.	13	4	7	9	5
bis 3000DM Hh.-Nettoeink.	7	4	4	4	6
bis 3500DM Hh.-Nettoeink.	11	8	5	4	3
bis 4000DM Hh.-Nettoeink.	7	1	3	4	4
bis 5000DM Hh.-Nettoeink.	5	9	3	2	5
bis 6000DM Hh.-Nettoeink.	2	6	3	3	2
üb. 6000DM Hh.-Nettoeink.	3	6	1	2	
1-Personen-Haushalt	6	11	5	3	3
2-Personen-Haushalt	7	6	6	4	4
3-Personen-Haushalt	9	6	3	6	4
4-Personen-Haushalt	8	4	4	4	3
5-Personen-Haushalt u.gr.	2	5		4	2
Ortsamt Altstadt	6	9	3	3	4
Ortsamt Neustadt	3	12	6	5	1
Ortsamt Pieschen	13	6	6	5	1
Ortsamt Klotzsche	8	10	6	4	
Ortsamt Loschwitz	5		3	4	
Ortsamt Blasewitz	7	5	5	7	3
Ortsamt Leuben	12	6	5	3	7
Ortsamt Prohlis	10	5	5	6	5
Ortsamt Südvorstadt	5	4	6	3	5
Ortsamt Cotta	5	6	3	2	3
Stadtteiltyp:					
Altbau - einf. Wohnlage	8	8	5	5	2
Neubaugebiet Gorbitz	1	6	2	1	5
Altbau - mittl. Wohnlage	10	6	4	3	1
Neubau Überwiegend	8	6	7	5	3
Neub. m. gr. Altbauanteil	7	7	4	4	5
Altneubau vor 1970	6	7	3	4	6
Altbau - gute Wohnlage	7	2	4	5	2

Frage 36/I Angaben in Prozent	sozialer Wohnungsbau Wichtigkeit					Spal. 1-5	Sicherung u. Schaffung v. Arbeitsplätzen - Wichtigk.					Spal. 1-5
	sehr	auch	weni- ger	kaum	keine	Note	sehr	auch	weni- ger	kaum	keine	Note
insgesamt	80	16	3	1	0	1,3	88	10	1	0	0	1,1
Männer	78	17	3	1	0	1,3	87	12	2	0		1,2
Frauen	82	14	2	1	0	1,2	90	9	1	0	0	1,1
verheiratet	81	16	2	0	1	1,2	91	8	1	0	0	1,1
verwitwet	90	7	3	1		1,2	90	9	1			1,1
geschieden	86	12	1	1		1,2	89	10		1	0	1,1
ledig	74	20	4	2	0	1,3	82	16	2	0		1,2
16 bis 24 Jahre alt	73	20	6	1	0	1,4	81	17	2	0		1,2
25 bis 34 Jahre alt	71	22	4	2	0	1,4	82	16	2	1		1,2
35 bis 44 Jahre alt	76	20	2	1	1	1,3	90	9	1	0		1,1
45 bis 54 Jahre alt	79	18	2	0	0	1,2	93	6	1			1,1
55 bis 64 Jahre alt	89	9	1	1	0	1,1	93	7	0		0	1,1
65 bis 74 Jahre alt	91	8	1	0	0	1,1	90	8	1	0	0	1,1
75 Jahre alt und älter	89	7	3	1		1,2	90	8	2	0	0	1,1
Erwerbstätiger	76	20	2	1	0	1,3	89	10	1	0		1,1
Schüler/Azubi/Student	69	21	8	2	0	1,4	76	21	3	1		1,3
Arbeitsloser/-suchender	89	9	1		1	1,1	95	5			0	1,1
Altersübergang	92	6	1			1,1	92	7	1			1,1
Rentner/Pensionär	90	8	2	1	0	1,1	90	9	1	0	0	1,1
Hausfrau u.a.	75	18	4	1	1	1,4	85	13	2			1,2
Selbständiger o. Mithelf.	63	30	2	4	1	1,5	78	18	4			1,3
ltd. Angest./Beamter	63	28	5	2	1	1,5	84	15	1			1,2
mittl. Angest./Beamter	72	24	2	1	1	1,3	87	12	1	1		1,2
einf. Angest./Beamter	80	17	2	1	0	1,2	93	6	1			1,1
Vorarbeiter/Facharbeiter	82	16	2	0	0	1,2	90	9	1			1,1
Ungelernter/Berufsfremder	86	11	1	1		1,2	90	9	1	1		1,1
bis 1000DM Hh.-Nettoeink.	84	11	4		1	1,2	75	22	2		1	1,3
bis 1400DM Hh.-Nettoeink.	88	8	3	1		1,2	88	10	1	0		1,1
bis 1800DM Hh.-Nettoeink.	88	10	2	0		1,1	88	10	2	0		1,2
bis 2200DM Hh.-Nettoeink.	84	13	2	0		1,2	91	8	1	0		1,1
bis 2500DM Hh.-Nettoeink.	87	12	1			1,1	88	11	1		1	1,1
bis 3000DM Hh.-Nettoeink.	87	9	2	1	0	1,2	91	8	1	0	0	1,1
bis 3500DM Hh.-Nettoeink.	85	14	1	1		1,2	91	9	1			1,1
bis 4000DM Hh.-Nettoeink.	80	18	2	0	0	1,2	91	8	1			1,1
bis 5000DM Hh.-Nettoeink.	72	22	4	1	1	1,4	86	12	1			1,1
bis 6000DM Hh.-Nettoeink.	65	27	6	2	1	1,5	85	13	2			1,2
Üb. 6000DM Hh.-Nettoeink.	53	36	7	3	2	1,7	87	11	1	1		1,2
1-Personen-Haushalt	84	13	2	1		1,2	85	13	2	0		1,2
2-Personen-Haushalt	84	12	3	1	0	1,2	90	9	1	0	0	1,1
3-Personen-Haushalt	77	20	2	1	1	1,3	89	10	1	0		1,1
4-Personen-Haushalt	73	21	3	1	1	1,4	87	12	1	0		1,1
5-Personen-Haushalt u.gr.	74	18	5	1	1	1,4	90	8	2			1,1
Ortsamt Altstadt	84	13	2	0		1,2	90	10	0			1,1
Ortsamt Neustadt	80	16	3		0	1,2	85	13	2			1,2
Ortsamt Pieschen	84	14	0	2		1,2	90	9		1		1,1
Ortsamt Klotzsche	78	19	4			1,3	88	9	2	1	1	1,2
Ortsamt Loschwitz	77	17	3	3	1	1,3	83	14	2	1		1,2
Ortsamt Blasewitz	82	14	3	1	0	1,2	88	11	1	0	0	1,1
Ortsamt Leuben	73	22	3	2		1,3	87	11	2			1,2
Ortsamt Prohlis	80	17	2	1	1	1,2	88	11	1			1,1
Ortsamt Südvorstadt	77	17	5	1	1	1,3	85	13	2	0	0	1,2
Ortsamt Cotta	81	14	3	1	1	1,3	92	6	1	0		1,1
Stadtteiltyp:												
Altbau - einf. Wohnlage	85	13	2	0		1,2	88	10	1	0		1,1
Neubaugebiet Gorbitz	79	16	3	1	1	1,3	95	5	0			1,1
Altbau - mittl. Wohnlage	77	17	4	2	1	1,3	89	10	1	1		1,1
Neubau Überwiegend	78	20	2	0	0	1,3	87	12	1		0	1,1
Neub. m. gr. Altbauanteil	81	15	3	1	0	1,2	89	9	2	0	0	1,1
Altneubau vor 1970	85	12	3	0		1,2	90	10	0	0		1,1
Altbau - gute Wohnlage	76	17	4	2	1	1,3	84	14	1	0		1,2

Frage 36/II Angaben in Prozent	Öffentlicher Personen- nahverkehr (ÖPNV) Wichtigkeit					Spal. 1-5 Note	Straßenbau, Kfz-Stellflächen u. ä. Wichtigkeit					Spal. 1-5 Note
	sehr	auch	weni- ger	kaum	keine		sehr	auch	weni- ger	kaum	keine	
insgesamt	48	44	7	1	0	1,6	42	41	12	3	1	1,8
Männer	44	45	9	1	1	1,7	42	40	13	4	1	1,8
Frauen	51	43	5	1	0	1,6	43	42	12	2	1	1,8
verheiratet	46	45	7	1	0	1,6	46	42	10	2	1	1,7
verwitwet	58	37	2	2	0	1,5	48	43	7	3		1,6
geschieden	56	38	4	2	1	1,5	43	48	8	2	0	1,7
ledig	44	45	9	1	1	1,7	33	38	21	7	2	2,1
16 bis 24 Jahre alt	43	43	12	2	0	1,7	35	38	19	5	2	2,0
25 bis 34 Jahre alt	41	48	8	1	1	1,7	31	40	20	6	2	2,1
35 bis 44 Jahre alt	40	51	8	1	0	1,7	43	42	13	2		1,8
45 bis 54 Jahre alt	48	43	7	0	1	1,6	48	40	10	1	1	1,7
55 bis 64 Jahre alt	52	41	5	1	0	1,6	46	45	7	2	0	1,7
65 bis 74 Jahre alt	60	35	3	1	0	1,5	49	43	6	1	0	1,6
75 Jahre alt und älter	55	40	3	1	0	1,5	50	39	7	3	1	1,6
Erwerbstätiger	44	47	8	1	0	1,7	41	42	13	3	1	1,8
Schüler/Azubi/Student	43	45	9	2	0	1,7	27	35	25	9	3	2,3
Arbeitsloser/-suchender	46	46	6	1	1	1,6	45	43	9	2	1	1,7
Altersübergang	54	40	5	1		1,5	49	43	8			1,6
Rentner/Pensionär	57	38	4	1	1	1,5	49	42	7	2	0	1,6
Hausfrau u.a.	42	45	10	2	1	1,7	39	39	14	6	2	1,9
Selbständiger o. Mithelf.	38	47	14	1	0	1,8	35	45	15	5		1,9
ltd. Angest./Beamter	50	37	10	1	1	1,7	35	35	22	7	1	2,0
mittl. Angest./Beamter	46	49	4	1	0	1,6	33	47	15	3	1	1,9
einf. Angest./Beamter	44	46	8	1	1	1,7	41	43	12	3	1	1,8
Vorarbeiter/Facharbeiter	41	48	11	1	0	1,7	54	37	7	1	0	1,6
Ungelernter/Berufsfremder	46	44	8	2		1,7	50	31	14	1	3	1,7
bis 1000DM Hh.-Nettoeink.	56	33	10	1	1	1,6	35	27	24	9	6	2,2
bis 1400DM Hh.-Nettoeink.	58	37	4	1	0	1,5	39	41	11	6	3	1,9
bis 1800DM Hh.-Nettoeink.	53	38	6	2	1	1,6	39	44	13	3	0	1,8
bis 2200DM Hh.-Nettoeink.	51	43	6	1	0	1,6	43	42	11	3	1	1,8
bis 2500DM Hh.-Nettoeink.	48	43	7	1	0	1,6	45	42	10	2	0	1,7
bis 3000DM Hh.-Nettoeink.	49	45	6	1	0	1,6	44	42	10	2	1	1,7
bis 3500DM Hh.-Nettoeink.	44	47	8	0	1	1,7	48	41	9	2	1	1,7
bis 4000DM Hh.-Nettoeink.	43	48	8	0	1	1,7	44	43	10	3	1	1,7
bis 5000DM Hh.-Nettoeink.	43	47	9	1	0	1,7	37	44	15	3	1	1,9
bis 6000DM Hh.-Nettoeink.	47	43	9	1		1,6	35	47	13	3	1	1,9
üb. 6000DM Hh.-Nettoeink.	47	42	8	2	0	1,7	44	38	14	4		1,8
1-Personen-Haushalt	56	37	5	1	0	1,5	39	42	12	5	2	1,9
2-Personen-Haushalt	49	43	6	1	1	1,6	45	41	10	2	1	1,7
3-Personen-Haushalt	44	46	8	1	0	1,7	45	39	12	3	1	1,8
4-Personen-Haushalt	40	50	10	1	0	1,7	40	42	14	3	1	1,8
5-Personen-Haushalt u.gr.	43	49	7	1		1,7	23	48	25	1	3	2,1
Ortsamt Altstadt	51	42	5	1	1	1,6	43	43	11	2	1	1,8
Ortsamt Neustadt	44	45	10	1	1	1,7	36	40	15	7	3	2,0
Ortsamt Pieschen	43	46	9	1	1	1,7	44	42	12	1	1	1,7
Ortsamt Klotzsche	44	49	7	1	1	1,7	35	51	11	3		1,8
Ortsamt Loschwitz	56	38	6			1,5	40	37	16	5	2	1,9
Ortsamt Blasewitz	54	39	6	1	0	1,5	41	41	13	3	2	1,8
Ortsamt Leuben	44	45	9	2	0	1,7	48	40	8	4		1,7
Ortsamt Prohlis	48	42	9	1	0	1,6	44	42	11	3	1	1,8
Ortsamt Südvorstadt	49	42	6	1	1	1,6	39	36	19	4	1	1,9
Ortsamt Cotta	42	51	6	1		1,7	45	44	9	2	0	1,7
Stadtteiltyp:												
Altbau - einf. Wohnlage	46	44	9	1		1,6	45	39	11	3	2	1,8
Neubaugebiet Gorbitz	43	51	5	1		1,6	44	47	7	1	1	1,7
Altbau - mittl. Wohnlage	38	52	8	2	1	1,8	43	40	14	3		1,8
Neubau überwiegend	47	45	7	1	0	1,6	44	41	13	2	1	1,8
Neub. m. gr. Altbauanteil	48	42	8	1	1	1,6	41	43	12	4	1	1,8
Altneubau vor 1970	53	39	6	2	1	1,6	41	44	11	3	1	1,8
Altbau - gute Wohnlage	54	40	5	1	0	1,5	38	38	17	5	2	1,9

Frage 36/III Angaben in Prozent	Gesundheitseinrichtungen Wichtigkeit					Spal. 1-5 Note	soziale Einrichtungen und Dienste - Wichtigkeit					Spal. 1-5 Note
	sehr	auch	weni- ger	kaum	keine		sehr	auch	weni- ger	kaum	keine	
insgesamt	41	48	10	1	0	1,7	32	54	12	2	0	1,8
Männer	38	49	11	2	0	1,8	29	55	14	2	0	1,9
Frauen	43	47	9	1		1,7	35	53	11	1	0	1,8
verheiratet	41	49	9	1	0	1,7	30	56	12	2	0	1,9
verwitwet	54	37	7	2		1,6	46	46	6	1		1,6
geschieden	47	45	7	1		1,6	42	48	10	0		1,7
ledig	36	49	13	2		1,8	30	52	16	2		1,9
16 bis 24 Jahre alt	35	49	13	3		1,8	28	52	17	2		1,9
25 bis 34 Jahre alt	35	49	14	2		1,8	30	53	14	3		1,9
35 bis 44 Jahre alt	35	53	12	1	0	1,8	26	57	16	1	0	1,9
45 bis 54 Jahre alt	36	54	9	1	0	1,7	31	56	12	1		1,8
55 bis 64 Jahre alt	45	47	8	0		1,6	33	56	10	1	0	1,8
65 bis 74 Jahre alt	55	39	4	1		1,5	44	47	7	1	0	1,7
75 Jahre alt und älter	60	34	5	2		1,5	46	50	4	0		1,6
Erwerbstätiger	37	51	11	1	0	1,6	29	56	13	2	0	1,9
Schüler/Azubi/Student	31	50	17	2		1,9	23	54	20	2		2,0
Arbeitsloser/-suchender	38	52	8	2		1,7	37	51	10	2		1,8
Altersübergang	42	49	9			1,7	38	47	14		1	1,8
Rentner/Pensionär	54	39	5	1		1,5	41	52	7	1	0	1,7
Hausfrau u.a.	34	51	13	1	1	1,8	30	51	16	3		1,9
Selbständiger o. Mithelf.	35	50	13	0	1	1,8	27	56	14	3	1	2,0
ltd. Angest./Beamter	34	47	16	2	1	1,9	25	57	15	3		2,0
mittl. Angest./Beamter	34	55	10	1		1,8	28	58	14	0		1,9
einf. Angest./Beamter	35	53	12	1		1,8	30	54	14	1		1,9
Vorarbeiter/Facharbeiter	43	48	8	1		1,7	27	59	12	2		1,9
Ungelernter/Berufsfremder	40	49	9	2		1,7	38	51	8	3		1,8
bis 1000DM Hh.-Nettoeink.	37	47	14	2		1,8	39	43	17			1,8
bis 1400DM Hh.-Nettoeink.	57	37	5	1		1,5	58	37	3	2		1,5
bis 1800DM Hh.-Nettoeink.	45	47	8	1		1,6	43	45	11	1		1,7
bis 2200DM Hh.-Nettoeink.	50	45	4	1		1,6	41	51	7	0		1,7
bis 2500DM Hh.-Nettoeink.	42	45	12	2		1,7	27	60	13	1	0	1,9
bis 3000DM Hh.-Nettoeink.	43	47	9	1	0	1,7	33	53	12	2		1,8
bis 3500DM Hh.-Nettoeink.	39	51	9	1	0	1,7	34	53	11	2	0	1,8
bis 4000DM Hh.-Nettoeink.	37	53	9	1		1,7	27	58	13	2		1,9
bis 5000DM Hh.-Nettoeink.	31	53	14	2		1,9	25	57	17	1	0	2,0
bis 6000DM Hh.-Nettoeink.	33	51	15	1		1,8	22	63	14	1		1,9
üb. 6000DM Hh.-Nettoeink.	38	47	12	3		1,8	19	56	21	4		2,1
1-Personen-Haushalt	46	43	9	2		1,7	43	46	10	1		1,7
2-Personen-Haushalt	44	47	8	2	0	1,7	33	55	11	2	0	1,8
3-Personen-Haushalt	38	50	10	1		1,7	29	56	14	1		1,9
4-Personen-Haushalt	35	51	13	1	0	1,8	25	58	15	2	0	1,9
5-Personen-Haushalt u.gr.	27	56	16	1		1,9	28	52	17	3		1,9
Ortsamt Altstadt	46	42	10	1		1,7	36	50	11	3		1,8
Ortsamt Neustadt	39	48	11	3		1,8	34	55	9	2		1,8
Ortsamt Pieschen	41	48	7	3	0	1,7	35	51	13	1	0	1,8
Ortsamt Klotzsche	42	49	8	1		1,7	30	54	15			1,8
Ortsamt Loschwitz	37	48	12	3		1,8	28	54	15	3		1,9
Ortsamt Blasewitz	44	47	7	1	0	1,7	35	54	10	1	0	1,8
Ortsamt Leuben	36	54	8	2		1,8	28	58	12	2		1,9
Ortsamt Prohlis	40	47	12	1		1,7	31	55	12	2	0	1,9
Ortsamt Südvorstadt	40	48	11	2		1,7	30	54	16	1		1,9
Ortsamt Cotta	39	51	10	0		1,7	32	55	12	1		1,8
Stadtteiltyp:												
Altbau - einf. Wohnlage	39	48	11	2		1,8	35	54	11	1		1,8
Neubaugebiet Gorbitz	43	51	6	0		1,6	33	55	11	1		1,8
Altbau - mittl. Wohnlage	38	50	10	2	0	1,8	31	54	13	1		1,8
Neubau überwiegend	40	50	9	1		1,7	32	54	13	1	0	1,8
Neub. m. gr. Altbauanteil	40	48	10	2		1,7	32	55	12	2	0	1,8
Altneubau vor 1970	46	43	10	1		1,7	35	51	12	2		1,8
Altbau - gute Wohnlage	42	46	10	1	0	1,7	29	55	14	2	0	1,9

Frage 36/IV Angaben in Prozent	Bildungsangebote Wichtigkeit					Spal. 1-5 Note	Denkmalschutz Wichtigkeit					Spal. 1-5 Note
	sehr	auch	weni- ger	kaum	keine		sehr	auch	weni- ger	kaum	keine	
insgesamt	18	53	25	4	1	2,2	14	44	32	7	2	2,4
Männer	15	53	27	4	1	2,2	14	45	32	7	3	2,4
Frauen	20	54	22	3	1	2,1	14	44	33	7	2	2,4
verheiratet	16	53	27	4	1	2,2	12	44	34	7	3	2,4
verwitwet	16	56	23	4	1	2,2	17	47	31	3	3	2,3
geschieden	22	52	24	2	0	2,1	17	44	31	7	1	2,3
ledig	21	54	21	4	0	2,1	17	44	30	7	2	2,3
16 bis 24 Jahre alt	26	54	16	4		2,0	15	38	36	9	2	2,4
25 bis 34 Jahre alt	17	53	27	3	0	2,2	16	44	32	6	2	2,3
35 bis 44 Jahre alt	20	49	27	4	0	2,1	12	42	33	10	2	2,5
45 bis 54 Jahre alt	17	49	29	4	1	2,2	15	43	33	6	3	2,4
55 bis 64 Jahre alt	13	57	25	4	1	2,2	11	49	33	6	1	2,4
65 bis 74 Jahre alt	17	57	23	1	2	2,1	16	44	32	5	3	2,4
75 Jahre alt und älter	12	57	22	6	3	2,3	14	54	23	4	4	2,3
Erwerbstätiger	18	51	27	4	0	2,2	14	45	33	7	2	2,4
Schüler/Azubi/Student	27	54	16	4		2,0	15	42	34	8	2	2,4
Arbeitsloser/-suchender	19	51	24	6	0	2,2	12	40	36	8	3	2,5
Altersübergang	11	58	27	4		2,2	6	52	34	7	1	2,5
Rentner/Pensionär	14	57	24	3	2	2,2	16	47	30	5	3	2,3
Hausfrau u.a.	16	58	25	2		2,1	19	34	34	10	2	2,4
Selbständiger o. Mithelf.	23	54	20	3		2,0	19	44	30	5	1	2,2
ltd. Angest./Beamter	14	45	36	4	1	2,3	16	47	24	11	2	2,4
mittl. Angest./Beamter	16	49	29	5	0	2,2	13	46	34	5	2	2,4
einf. Angest./Beamter	17	54	25	4	0	2,2	13	43	33	9	2	2,4
Vorarbeiter/Facharbeiter	19	52	26	2	1	2,1	12	40	40	5	3	2,5
Ungelernter/Berufsfremder	19	49	29	4		2,2	13	48	31	8	1	2,3
bis 1000DM Hh.-Nettoeink.	28	52	17	3		1,9	20	49	24	7	1	2,2
bis 1400DM Hh.-Nettoeink.	31	50	18	1	0	1,9	22	43	27	7	1	2,2
bis 1800DM Hh.-Nettoeink.	21	50	25	4	1	2,1	15	40	38	4	3	2,4
bis 2200DM Hh.-Nettoeink.	17	56	24	3	0	2,1	15	48	30	6	2	2,3
bis 2500DM Hh.-Nettoeink.	12	55	28	3	2	2,3	13	40	36	7	3	2,5
bis 3000DM Hh.-Nettoeink.	12	53	28	6	1	2,3	12	42	35	7	4	2,5
bis 3500DM Hh.-Nettoeink.	16	52	25	5	1	2,2	11	42	36	9	2	2,5
bis 4000DM Hh.-Nettoeink.	18	58	21	2	0	2,1	11	46	35	5	2	2,4
bis 5000DM Hh.-Nettoeink.	16	52	26	5	1	2,2	13	47	31	7	2	2,4
bis 6000DM Hh.-Nettoeink.	14	52	32	1	0	2,2	14	50	26	7	3	2,3
Üb. 6000DM Hh.-Nettoeink.	17	49	29	5		2,2	21	43	29	7	2	2,3
1-Personen-Haushalt	21	51	24	4	1	2,1	19	47	27	5	2	2,2
2-Personen-Haushalt	13	56	26	4	1	2,2	14	45	32	7	3	2,4
3-Personen-Haushalt	19	54	23	4	0	2,1	12	43	35	7	3	2,5
4-Personen-Haushalt	22	51	24	3	0	2,1	13	43	36	7	2	2,4
5-Personen-Haushalt u.gr.	25	43	32	1		2,1	16	46	30	7	1	2,3
Ortsamt Altstadt	18	54	22	5	1	2,2	17	45	28	8	2	2,3
Ortsamt Neustadt	20	53	23	4	0	2,1	16	49	28	5	2	2,3
Ortsamt Pieschen	17	54	24	3	1	2,2	11	46	35	5	3	2,4
Ortsamt Klotzsche	17	51	28	2	1	2,2	14	50	29	6	2	2,3
Ortsamt Loschwitz	17	53	25	4	1	2,2	15	49	28	4	3	2,3
Ortsamt Blasewitz	17	58	22	2	1	2,1	18	43	33	5	2	2,3
Ortsamt Leuben	18	50	26	4	1	2,2	16	39	36	7	2	2,4
Ortsamt Prohlis	18	55	23	4	1	2,1	10	47	33	8	3	2,5
Ortsamt Südvorstadt	20	50	26	3	0	2,1	15	49	29	6	1	2,3
Ortsamt Cotta	17	48	30	5	0	2,2	10	38	38	11	3	2,6
Stadtteiltyp:												
Altbau - einf. Wohnlage	17	56	23	4	0	2,1	12	43	35	6	3	2,4
Neubaubereich Gorbitz	17	47	32	4		2,2	8	38	40	11	3	2,6
Altbau - mittl. Wohnlage	15	50	29	5	0	2,3	14	42	33	8	3	2,4
Neubau überwiegend	21	53	23	3	0	2,1	12	46	33	6	2	2,4
Neub. m. gr. Altbauanteil	17	56	23	3	1	2,2	15	45	31	7	3	2,4
Altneubau vor 1970	19	52	23	5	1	2,2	18	44	30	7	1	2,3
Altbau - gute Wohnlage	17	53	25	3	1	2,2	17	47	30	5	1	2,3

Frage 36/V Angaben in Prozent	Kultur Wichtigkeit					Spal. 1-5 Note	Sport und Freizeit Wichtigkeit					Spal. 1-5 Note
	sehr	auch	weni- ger	kaum	keine		sehr	auch	weni- ger	kaum	keine	
insgesamt	21	56	19	3	1	2,1	20	54	22	4	1	2,1
Männer	20	55	20	4	0	2,1	20	52	23	5	1	2,1
Frauen	21	57	19	3	1	2,0	20	56	21	3	1	2,1
verheiratet	16	59	20	3	1	2,1	17	54	24	4	1	2,2
verwitwet	21	60	16	2	1	2,0	16	58	20	5	1	2,2
geschieden	20	60	17	3	0	2,0	22	54	21	2	0	2,1
ledig	30	47	20	3	0	2,0	27	52	18	3	1	2,0
16 bis 24 Jahre alt	32	45	20	3	0	1,9	32	52	12	3		1,9
25 bis 34 Jahre alt	26	48	22	4	0	2,1	24	52	21	3	1	2,1
35 bis 44 Jahre alt	14	57	24	4	0	2,2	24	51	20	4	1	2,1
45 bis 54 Jahre alt	18	60	17	3	1	2,1	15	53	26	4	1	2,2
55 bis 64 Jahre alt	16	63	17	3	1	2,1	13	56	26	4	1	2,3
65 bis 74 Jahre alt	23	60	16	1	1	2,0	17	57	23	3	0	2,1
75 Jahre alt und älter	18	63	14	2	2	2,1	9	59	24	5	3	2,3
Erwerbstätiger	20	56	21	3	0	2,1	20	54	22	3	1	2,1
Schüler/Azubi/Student	35	45	17	4	0	1,9	32	49	15	3	1	1,9
Arbeitsloser/-suchender	14	57	23	5	2	2,2	19	50	25	4	2	2,2
Altersübergang	12	72	14	2		2,1	11	55	27	5	2	2,3
Rentner/Pensionär	20	60	16	2	1	2,0	15	58	22	4	2	2,2
Hausfrau u.a.	23	47	24	5	1	2,1	24	45	26	4	1	2,1
Selbständiger o. Mithelf. ltd. Angest./Beamter	27	56	15	2		1,9	20	51	24	4	1	2,2
mittl. Angest./Beamter	27	52	17	3	1	2,0	15	52	27	6		2,2
einf. Angest./Beamter	23	59	15	3		2,0	18	54	24	3	1	2,1
Vorarbeiter/Facharbeiter	17	57	23	3	0	2,1	22	52	22	4	0	2,1
Ungelernter/Berufsfremder	16	49	30	5	1	2,2	23	52	22	2	1	2,1
	18	56	22	4		2,1	20	61	14	4	1	2,0
bis 1000DM Hh.-Nettoeink.	29	57	11	2		1,9	21	58	15	4	1	2,1
bis 1400DM Hh.-Nettoeink.	30	53	17	1		1,9	24	55	16	4	1	2,0
bis 1800DM Hh.-Nettoeink.	25	55	17	3	0	2,0	18	54	23	5	0	2,2
bis 2200DM Hh.-Nettoeink.	23	55	18	4	1	2,1	19	57	19	2	1	2,1
bis 2500DM Hh.-Nettoeink.	18	56	21	4	0	2,1	18	55	22	3	2	2,1
bis 3000DM Hh.-Nettoeink.	18	55	20	4	2	2,2	17	52	26	4	1	2,2
bis 3500DM Hh.-Nettoeink.	15	57	24	4	0	2,2	15	56	25	4	1	2,2
bis 4000DM Hh.-Nettoeink.	16	58	21	3	1	2,1	21	55	21	2	1	2,1
bis 5000DM Hh.-Nettoeink.	19	60	18	3		2,1	20	54	21	4	0	2,1
bis 6000DM Hh.-Nettoeink.	22	59	16	2	1	2,0	22	50	23	4	0	2,1
üb. 6000DM Hh.-Nettoeink.	29	53	16	1	1	1,9	25	52	20	4		2,0
1-Personen-Haushalt	28	56	14	2	0	1,9	20	57	19	4	1	2,1
2-Personen-Haushalt	20	57	18	3	1	2,1	15	55	25	4	2	2,2
3-Personen-Haushalt	17	56	22	4	0	2,1	21	54	20	4	0	2,1
4-Personen-Haushalt	20	53	24	2	0	2,1	28	50	19	3	0	2,0
5-Personen-Haushalt u.gr.	21	54	23	3		2,1	22	47	25	4	1	2,1
Ortsamt Altstadt	25	56	16	4		2,0	19	53	24	4	0	2,1
Ortsamt Neustadt	22	55	20	2	1	2,0	20	53	23	3	1	2,1
Ortsamt Pieschen	20	55	22	2	1	2,1	21	52	23	3	2	2,1
Ortsamt Klotzsche	18	57	22	4		2,1	26	51	20	3	1	2,0
Ortsamt Loschwitz	21	57	18	4		2,0	16	53	26	3	2	2,2
Ortsamt Blasewitz	21	58	18	2	1	2,0	19	56	21	4	1	2,1
Ortsamt Leuben	20	53	22	4	1	2,1	22	49	25	3	1	2,1
Ortsamt Prohlis	19	57	19	4	0	2,1	20	60	16	3	0	2,0
Ortsamt Südvorstadt	24	56	17	3	0	2,0	20	54	21	4	1	2,1
Ortsamt Cotta	17	56	23	4	1	2,2	19	51	23	6	1	2,2
Stadtteiltyp:												
Altbau - einf. Wohnlage	22	53	22	2	1	2,1	20	52	25	2	1	2,1
Neubaugebiet Gorbitz	17	57	21	6		2,2	23	44	23	8	2	2,2
Altbau - mittl. Wohnlage	17	53	25	3	2	2,2	20	56	20	4	1	2,1
Neubau Überwiegend	22	57	19	3		2,0	22	54	20	3	1	2,1
Neub. m. gr. Altbauanteil	19	59	18	4	1	2,1	19	57	19	4	1	2,1
Altneubau vor 1970	25	55	16	3	0	2,0	19	53	24	3	1	2,1
Altbau - gute Wohnlage	22	55	19	3	0	2,0	18	52	25	3	1	2,2

Frage 36/VI Angaben in Prozent	Erholungsflächen (Parks usw.) Wichtigkeit					Spal. 1-5 Note	Umweltschutz Wichtigkeit					Spal. 1-5 Note
	sehr	auch	weni- ger	kaum	keine		sehr	auch	weni- ger	kaum	keine	
insgesamt	35	50	13	2	0	1,8	56	37	5	1	0	1,5
Männer	33	49	15	2	1	1,9	54	38	6	1	0	1,6
Frauen	36	50	11	2	0	1,8	58	36	4	1	0	1,5
verheiratet	32	51	14	2	0	1,9	54	39	5	1	0	1,5
verwitwet	37	51	9	2	1	1,8	62	32	5	1		1,4
geschieden	37	52	11	1		1,8	62	33	6			1,4
ledig	39	46	12	2	0	1,8	59	34	5	1	1	1,5
16 bis 24 Jahre alt	41	43	13	2	0	1,8	62	30	5	2	1	1,5
25 bis 34 Jahre alt	39	48	11	2	0	1,8	57	37	4	1	0	1,5
35 bis 44 Jahre alt	34	47	17	2		1,9	50	41	8	1	0	1,6
45 bis 54 Jahre alt	29	53	14	2	1	1,9	51	42	5	2	1	1,6
55 bis 64 Jahre alt	31	54	12	3	0	1,9	58	37	4	1	0	1,5
65 bis 74 Jahre alt	37	52	9	1	0	1,8	61	34	4	0	0	1,4
75 Jahre alt und älter	34	51	11	2	1	1,9	64	31	4	1		1,4
Erwerbstätiger	34	51	13	2	0	1,8	54	39	5	1	1	1,6
Schüler/Azubi/Student	42	39	14	3	1	1,8	64	30	3	2	1	1,4
Arbeitsloser/-suchender	34	49	14	3		1,9	50	43	5	2		1,6
Altersübergang	26	57	12	5		2,0	47	44	8	1		1,6
Rentner/Pensionär	35	52	11	2	1	1,8	62	34	3	1	0	1,4
Hausfrau u.a.	42	45	11	2		1,7	57	34	9			1,5
Selbständiger o. Mithelf.	31	50	17	2		1,9	58	33	6	2	1	1,5
ltd. Angest./Beamter	32	50	15	3		1,9	55	39	4	2		1,5
mittl. Angest./Beamter	27	55	16	2	0	1,9	48	45	6	0	0	1,6
einf. Angest./Beamter	36	48	14	2	0	1,8	55	39	5	1	0	1,5
Vorarbeiter/Facharbeiter	36	53	10	1	0	1,8	55	39	4	2	1	1,5
Ungelernter/Berufsfremder	44	46	9		1	1,7	61	32	6	0	1	1,5
bis 1000DM Hh.-Nettoeink.	38	50	10	2		1,8	67	29	4			1,4
bis 1400DM Hh.-Nettoeink.	47	41	10	2		1,7	68	27	3	1	1	1,4
bis 1800DM Hh.-Nettoeink.	40	49	9	2	1	1,8	57	38	3	1		1,5
bis 2200DM Hh.-Nettoeink.	41	48	10	1	1	1,7	58	38	4			1,5
bis 2500DM Hh.-Nettoeink.	36	49	13	1	0	1,8	55	39	5	1		1,5
bis 3000DM Hh.-Nettoeink.	32	52	12	3	0	1,9	56	37	5	1	1	1,5
bis 3500DM Hh.-Nettoeink.	32	54	12	2	0	1,8	52	40	6	1	1	1,6
bis 4000DM Hh.-Nettoeink.	33	51	15	1	1	1,8	56	36	6	1	1	1,5
bis 5000DM Hh.-Nettoeink.	31	52	14	2	1	1,9	56	39	3	2		1,5
bis 6000DM Hh.-Nettoeink.	26	47	23	4	0	2,1	54	36	8	1	1	1,6
üb. 6000DM Hh.-Nettoeink.	31	51	15	3		1,9	51	41	5	2	0	1,6
1-Personen-Haushalt	40	49	9	2	1	1,7	62	33	4	1		1,4
2-Personen-Haushalt	33	53	12	2	0	1,9	55	39	5	1	0	1,5
3-Personen-Haushalt	36	47	14	2	1	1,8	56	37	5	2	1	1,6
4-Personen-Haushalt	34	48	16	1		1,8	55	37	6	1	1	1,6
5-Personen-Haushalt u.gr.	33	45	18	3	1	2,0	61	33	4	1		1,5
Ortsamt Altstadt	33	50	14	3	0	1,9	55	37	6	1	0	1,6
Ortsamt Neustadt	41	46	10	2	1	1,8	62	32	4	1	1	1,5
Ortsamt Pieschen	37	50	12	1	1	1,8	55	37	6	2		1,5
Ortsamt Klotzsch	25	59	15		1	1,9	57	38	5			1,5
Ortsamt Loschwitz	26	52	15	5	2	2,0	59	38	3			1,4
Ortsamt Blasewitz	37	51	11	1	0	1,8	61	34	4	1		1,5
Ortsamt Leuben	33	52	14	1	0	1,8	55	39	4	1	1	1,5
Ortsamt Prohlis	35	52	13	1		1,8	56	37	5	1	1	1,5
Ortsamt Südvorstadt	35	47	14	4	0	1,9	57	37	4	2	0	1,5
Ortsamt Cotta	36	47	14	2	0	1,8	52	40	6	1	1	1,6
Stadtteiltyp:												
Altbau - einf. Wohnlage	39	48	12	2	0	1,8	58	33	7	1	1	1,5
Neubaugebiet Gorbitz	38	46	12	3	0	1,8	51	42	5	1		1,6
Altbau - mittl. Wohnlage	35	49	14	1	1	1,8	55	39	5	0	1	1,5
Neubau überwiegend	34	50	13	3	0	1,8	54	39	5	1	0	1,5
Neub. m. gr. Altbauanteil	35	52	12	1	0	1,8	58	35	5	1	1	1,5
Altneubau vor 1970	35	49	13	3	0	1,8	58	35	6	1		1,5
Altbau - gute Wohnlage	30	51	15	3	1	1,9	57	39	3	1		1,5

Frage 36/VII Angaben in Prozent	Abfallbeseitigung Wichtigkeit					Spal. 1-5	kommunale Leistungsangebote Wichtigkeit					Spal. 1-5
	sehr	auch	weni- ger	kaum	keine	Note	sehr	auch	weni- ger	kaum	keine	Note
insgesamt	49	44	6	1	0	1,6	18	53	24	4	1	2,2
Männer	46	47	7	1		1,6	16	51	27	5	1	2,2
Frauen	52	42	5	1	0	1,5	21	54	22	3	1	2,1
verheiratet	50	44	5	0	0	1,6	19	53	23	3	1	2,1
verwitwet	63	33	3	0		1,4	32	54	13	2		1,8
geschieden	49	46	4	1		1,6	21	56	21	1	0	2,0
ledig	44	46	9	1	0	1,7	12	51	30	6	1	2,3
16 bis 24 Jahre alt	46	42	11	1		1,7	8	53	33	6	1	2,4
25 bis 34 Jahre alt	39	51	8	1		1,7	13	45	36	6	0	2,4
35 bis 44 Jahre alt	47	45	7	0	0	1,6	18	51	26	4	1	2,2
45 bis 54 Jahre alt	45	49	5	0	0	1,6	18	55	23	3	1	2,1
55 bis 64 Jahre alt	54	43	3	0		1,5	21	57	19	3	1	2,1
65 bis 74 Jahre alt	63	33	3	1		1,4	34	54	11	1	0	1,8
75 Jahre alt und älter	64	34	2			1,4	26	61	11	2	1	1,9
Erwerbstätiger	44	48	6	1	0	1,6	15	50	29	4	1	2,3
Schüler/Azubi/Student	43	46	11	0		1,7	7	54	31	8	1	2,4
Arbeitsloser/-suchender	54	41	5	1		1,5	24	52	21	3		2,0
Altersübergang	49	46	5			1,6	20	54	23	3		2,1
Rentner/Pensionär	62	35	2	1		1,4	29	58	12	2	0	1,9
Hausfrau u.a.	48	46	6			1,6	20	52	26	1	1	2,1
Selbständiger o. Mithelf.	40	52	7	1		1,7	15	50	28	5	2	2,3
ltd. Angest./Beamter	42	52	5	1		1,6	8	45	39	4	3	2,5
mittl. Angest./Beamter	34	58	8	0		1,7	13	47	33	7	1	2,4
einf. Angest./Beamter	47	45	7	1		1,6	14	50	31	4	1	2,3
Vorarbeiter/Facharbeiter	52	43	4	0	0	1,5	22	52	24	2	0	2,1
Ungelernter/Berufsfremder	51	41	7	1		1,6	19	60	19	1	1	2,0
bis 1000DM Hh.-Nettoeink.	48	40	13			1,6	21	39	33	6	1	2,3
bis 1400DM Hh.-Nettoeink.	56	39	5	0		1,5	29	54	15	2		1,9
bis 1800DM Hh.-Nettoeink.	64	30	3	2	0	1,4	24	57	16	2	0	2,0
bis 2200DM Hh.-Nettoeink.	50	44	6	0		1,6	25	55	17	3		2,0
bis 2500DM Hh.-Nettoeink.	52	42	5	1		1,5	18	62	17	2	0	2,0
bis 3000DM Hh.-Nettoeink.	54	42	3	1		1,5	22	54	21	3	1	2,1
bis 3500DM Hh.-Nettoeink.	48	46	5	1		1,6	15	54	25	5	1	2,2
bis 4000DM Hh.-Nettoeink.	45	47	8			1,6	18	49	30	3	1	2,2
bis 5000DM Hh.-Nettoeink.	44	51	5	0		1,6	15	53	29	3	1	2,2
bis 6000DM Hh.-Nettoeink.	35	52	11	2	0	1,8	11	43	37	7	2	2,5
üb. 6000DM Hh.-Nettoeink.	42	53	5			1,6	7	48	34	8	3	2,5
1-Personen-Haushalt	53	40	6	1	0	1,6	24	52	19	4	1	2,1
2-Personen-Haushalt	53	42	4	0		1,5	20	54	23	3	1	2,1
3-Personen-Haushalt	45	47	7	1	0	1,6	15	53	27	4	1	2,3
4-Personen-Haushalt	45	47	8	0		1,6	14	52	28	5	0	2,3
5-Personen-Haushalt u.gr.	45	50	5			1,6	17	47	33	2	1	2,2
Ortsamt Altstadt	52	40	7	1		1,6	21	56	18	4	1	2,1
Ortsamt Neustadt	49	45	6			1,6	17	55	26	3		2,1
Ortsamt Pieschen	50	44	4	2		1,6	15	61	21	3		2,1
Ortsamt Klotzsche	41	52	5	1		1,7	17	54	26	2	1	2,1
Ortsamt Loschwitz	46	46	7	1		1,6	20	50	26	4		2,1
Ortsamt Blasewitz	51	46	3	0		1,5	18	55	21	4	1	2,1
Ortsamt Leuben	51	45	4			1,5	18	53	26	2	1	2,2
Ortsamt Prohlis	48	44	7	1	0	1,6	20	50	26	3	0	2,1
Ortsamt Südvorstadt	46	45	8	1		1,6	18	45	30	6	1	2,3
Ortsamt Cotta	52	43	5	0	0	1,5	18	50	26	4	2	2,2
Stadtteilyp:												
Altbau - einf. Wohnlage	52	41	5	1	0	1,6	20	52	25	3	0	2,1
Neubaubereich Gorbitz	48	45	7	0		1,6	18	48	28	4	1	2,2
Altbau - mittl. Wohnlage	49	45	6	0		1,6	15	55	24	4	2	2,2
Neubau Überwiegend	46	45	8	1	0	1,6	18	51	27	3	1	2,2
Neub. m. gr. Altbauanteil	52	43	5	1		1,5	19	55	21	4	1	2,1
Altneubau vor 1970	52	43	6	0		1,5	21	53	21	4	1	2,1
Altbau - gute Wohnlage	46	48	4	1		1,6	17	52	25	5	1	2,2

Frage 42/I Angaben in Prozent	Hauptquelle für Informationen						
	Amtsblatt der Stadt	Beratungs- und Info- stellen	Broschüren	Handzettel u. Wurf- sendungen	Illu- strierte/ Stadt maga- zine	Plakate	Regional- fernsehen
insgesamt	16	6	11	11	18	10	43
Männer	15	5	10	10	18	10	40
Frauen	16	6	11	12	17	11	46
verheiratet	17	6	10	11	15	8	44
verwitwet	13	2	9	12	14	7	52
geschieden	18	10	18	13	16	12	45
ledig	12	6	11	11	27	16	38
16 bis 24 Jahre alt	14	7	12	10	27	22	39
25 bis 34 Jahre alt	14	4	12	11	26	13	35
35 bis 44 Jahre alt	19	7	11	11	18	11	42
45 bis 54 Jahre alt	16	4	10	9	13	8	39
55 bis 64 Jahre alt	17	6	11	12	11	7	47
65 bis 74 Jahre alt	16	6	12	14	17	7	57
75 Jahre alt und älter	12	5	8	7	12	4	52
Erwerbstätiger	17	4	10	10	17	10	39
Schüler/Azubi/Student	12	8	13	10	34	21	33
Arbeitsloser/-suchender	15	11	16	14	15	13	48
Altersübergang	15	9	13	13	11	5	48
Rentner/Pensionär	15	5	10	12	15	7	54
Hausfrau u.a.	9	7	13	18	25	16	35
Selbständiger o. Mithelf.	12	5	10	9	20	10	32
ltd. Angest./Beamter	17	3	7	9	17	10	26
mittl. Angest./Beamter	20	4	10	8	15	7	33
einf. Angest./Beamter	13	6	12	9	18	11	45
Vorarbeiter/Facharbeiter	16	4	10	11	19	9	43
Ungelernter/Berufsfremder	12	4	9	14	14	15	47
bis 1000DM Hh.-Nettoeink.	15	12	15	16	25	14	35
bis 1400DM Hh.-Nettoeink.	18	9	13	17	23	15	44
bis 1800DM Hh.-Nettoeink.	18	8	13	12	15	13	42
bis 2200DM Hh.-Nettoeink.	13	3	10	14	18	13	50
bis 2500DM Hh.-Nettoeink.	16	7	17	13	20	12	52
bis 3000DM Hh.-Nettoeink.	14	5	8	11	14	6	46
bis 3500DM Hh.-Nettoeink.	17	5	9	9	15	8	43
bis 4000DM Hh.-Nettoeink.	19	6	13	9	19	9	44
bis 5000DM Hh.-Nettoeink.	16	4	9	7	16	11	38
bis 6000DM Hh.-Nettoeink.	19	3	11	10	19	9	44
üb. 6000DM Hh.-Nettoeink.	14	3	7	7	17	11	26
1-Personen-Haushalt	14	5	11	14	19	13	43
2-Personen-Haushalt	16	6	11	11	16	8	46
3-Personen-Haushalt	16	5	11	10	18	12	39
4-Personen-Haushalt	18	6	11	9	19	10	42
5-Personen-Haushalt u.gr.	16	6	16	12	19	13	37
Ortsamt Altstadt	17	7	15	11	18	11	49
Ortsamt Neustadt	12	7	10	13	19	8	41
Ortsamt Pieschen	16	7	8	13	18	9	45
Ortsamt Klotzsche	25	8	18	17	26	17	43
Ortsamt Loschwitz	13	5	11	9	16	6	38
Ortsamt Blasewitz	14	5	9	10	18	10	43
Ortsamt Leuben	18	5	7	11	18	10	40
Ortsamt Prohlis	20	5	13	10	16	10	42
Ortsamt Südvorstadt	12	5	10	8	16	12	38
Ortsamt Cotta	15	5	12	12	18	11	47
Stadtteiltyp:							
Altbau - einf. Wohnlage	16	6	10	13	19	10	44
Neubaugebiet Gorbitz	12	5	14	11	16	9	48
Altbau - mittl. Wohnlage	17	6	10	14	18	11	48
Neubau überwiegend	15	5	12	9	17	12	42
Neub. m. gr. Altbauanteil	17	6	10	11	20	11	42
Altneubau vor 1970	16	7	12	9	16	9	47
Altbau - gute Wohnlage	16	5	9	10	17	8	37

Frage 42/II Angaben in Prozent	Hauptquelle für Informationen					
	regionale Radiosen- der	Bild	Morgenpost	DNN	SZ	kostenlose Anzeigen- zeitungen
insgesamt	53	5	18	20	59	30
Männer	51	6	17	20	60	28
Frauen	55	5	18	20	58	33
verheiratet	53	5	17	22	62	31
verwitwet	55	7	16	20	60	38
geschieden	55	6	25	16	55	33
ledig	52	5	18	19	54	27
16 bis 24 Jahre alt	58	4	19	18	59	25
25 bis 34 Jahre alt	53	4	17	14	56	28
35 bis 44 Jahre alt	52	4	19	13	65	28
45 bis 54 Jahre alt	51	5	18	22	63	26
55 bis 64 Jahre alt	53	5	16	25	56	32
65 bis 74 Jahre alt	57	9	20	27	58	43
75 Jahre alt und älter	46	7	12	31	54	36
Erwerbstätiger	52	4	17	18	61	26
Schüler/Azubi/Student	55	2	13	18	61	22
Arbeitsloser/-suchender	54	4	30	10	56	37
Altersübergang	58	9	15	19	58	36
Rentner/Pensionär	53	7	18	27	57	39
Hausfrau u.a.	52	11	20	24	54	34
Selbständiger o. Mithelf.	56	5	16	23	56	26
ltd. Angest./Beamter	36	2	2	24	63	17
mittl. Angest./Beamter	48	2	10	21	66	20
einf. Angest./Beamter	55	4	18	17	60	27
Vorarbeiter/Facharbeiter	59	9	24	16	55	33
Ungelernter/Berufsfremder	62	5	30	10	57	32
bis 1000DM Hh.-Nettoeink.	52	6	21	16	51	36
bis 1400DM Hh.-Nettoeink.	55	7	25	20	49	35
bis 1800DM Hh.-Nettoeink.	48	4	21	20	49	38
bis 2200DM Hh.-Nettoeink.	53	7	21	16	55	34
bis 2500DM Hh.-Nettoeink.	56	7	22	19	57	43
bis 3000DM Hh.-Nettoeink.	52	5	17	25	56	32
bis 3500DM Hh.-Nettoeink.	53	5	16	21	60	29
bis 4000DM Hh.-Nettoeink.	55	6	16	18	66	30
bis 5000DM Hh.-Nettoeink.	51	3	14	21	65	22
bis 6000DM Hh.-Nettoeink.	50	1	8	20	67	16
üb. 6000DM Hh.-Nettoeink.	48	4	7	25	69	22
1-Personen-Haushalt	52	7	19	22	52	35
2-Personen-Haushalt	54	5	18	21	58	33
3-Personen-Haushalt	53	5	18	19	61	29
4-Personen-Haushalt	54	3	17	15	69	23
5-Personen-Haushalt u.gr.	49	9	16	29	56	23
Ortsamt Altstadt	59	5	17	21	60	36
Ortsamt Neustadt	51	7	22	15	58	30
Ortsamt Pieschen	50	8	20	21	57	31
Ortsamt Klotzsche	61	6	26	22	58	34
Ortsamt Loschwitz	54	4	16	33	55	23
Ortsamt Blasewitz	51	5	17	23	57	31
Ortsamt Leuben	56	5	18	21	60	31
Ortsamt Prohlis	51	5	15	16	64	30
Ortsamt Südvorstadt	47	5	15	24	57	27
Ortsamt Cotta	56	4	18	15	60	29
Stadtteiltyp:						
Altbau - einf. Wohnlage	54	8	23	17	54	32
Neubaugebiet Gorbitz	55	4	17	7	69	24
Altbau - mittl. Wohnlage	58	5	18	25	56	30
Neubau überwiegend	51	6	15	18	66	31
Neub. m. gr. Altbauanteil	53	5	18	19	60	33
Altneubau vor 1970	52	4	17	22	57	32
Altbau - gute Wohnlage	51	5	16	28	54	26

Frage 42/III Angaben in Prozent	Nebenquelle für Informationen						
	Amtsblatt der Stadt	Beratungs- und Info- stellen	Broschüren	Handzettel u. Wurf- sendungen	Illu- strierte/ Stadt maga- zine	Plakate	Regional- fernsehen
insgesamt	35	26	30	38	28	34	26
Männer	36	27	30	37	29	36	28
Frauen	34	25	31	39	27	33	24
verheiratet	35	26	31	37	28	33	26
verwitwet	25	15	27	33	24	25	18
geschieden	33	20	27	39	35	35	24
ledig	37	29	31	40	26	40	28
16 bis 24 Jahre alt	31	34	34	43	30	40	30
25 bis 34 Jahre alt	40	27	30	34	23	38	30
35 bis 44 Jahre alt	40	28	30	40	28	36	25
45 bis 54 Jahre alt	38	25	29	35	26	32	26
55 bis 64 Jahre alt	31	23	28	38	29	30	25
65 bis 74 Jahre alt	31	21	37	41	37	34	23
75 Jahre alt und älter	16	16	27	35	23	25	13
Erwerbstätiger	37	26	29	36	26	34	28
Schüler/Azubi/Student	32	29	34	44	27	43	30
Arbeitsloser/-suchender	41	26	28	35	29	36	23
Altersübergang	28	22	32	46	30	30	27
Rentner/Pensionär	27	22	32	39	32	30	19
Hausfrau u. a.	41	34	31	40	24	36	27
Selbständiger o. Mithelf.	48	27	23	34	35	35	34
ltd. Angest./Beamter	40	20	28	28	21	35	32
mittl. Angest./Beamter	43	28	32	36	26	39	27
einf. Angest./Beamter	35	25	26	35	22	32	28
Vorarbeiter/Facharbeiter	32	29	30	44	32	36	27
Ungelernter/Berufsfremder	36	31	34	41	28	27	22
bis 1000DM Hh.-Nettoeink.	27	26	39	42	31	37	26
bis 1400DM Hh.-Nettoeink.	23	22	29	44	33	39	21
bis 1800DM Hh.-Nettoeink.	34	29	31	44	37	40	30
bis 2200DM Hh.-Nettoeink.	36	27	30	32	27	29	20
bis 2500DM Hh.-Nettoeink.	34	27	32	39	27	34	16
bis 3000DM Hh.-Nettoeink.	35	27	32	38	31	33	27
bis 3500DM Hh.-Nettoeink.	31	23	28	38	27	31	23
bis 4000DM Hh.-Nettoeink.	37	29	33	38	26	31	22
bis 5000DM Hh.-Nettoeink.	39	25	29	37	26	37	33
bis 6000DM Hh.-Nettoeink.	42	26	27	30	26	39	30
üb. 6000DM Hh.-Nettoeink.	35	28	30	38	19	37	35
1-Personen-Haushalt	31	23	28	38	30	33	25
2-Personen-Haushalt	33	24	31	38	28	32	23
3-Personen-Haushalt	35	27	31	38	25	34	30
4-Personen-Haushalt	40	31	31	39	27	41	30
5-Personen-Haushalt u. gr.	41	31	29	33	28	39	20
Ortsamt Altstadt	36	30	31	49	33	38	27
Ortsamt Neustadt	40	20	32	36	21	39	21
Ortsamt Pieschen	45	31	38	38	28	37	27
Ortsamt Klotzsche	38	38	36	45	23	37	25
Ortsamt Loschwitz	34	27	29	35	27	34	21
Ortsamt Blasewitz	36	22	29	34	27	30	26
Ortsamt Leuben	34	31	35	38	27	34	21
Ortsamt Prohlis	32	26	29	37	31	37	30
Ortsamt Südvorstadt	32	21	26	36	27	32	26
Ortsamt Cotta	29	23	27	35	26	31	25
Stadtteiltyp:							
Altbau - einf. Wohnlage	39	27	34	37	28	40	25
Neubaugebiet Gorbitz	30	25	24	34	25	31	23
Altbau - mittl. Wohnlage	32	25	33	39	26	35	24
Neubau überwiegend	34	27	29	42	31	35	26
Neub. m. gr. Altbauanteil	37	26	34	39	26	34	26
Altneubau vor 1970	32	25	28	41	31	34	28
Altbau - gute Wohnlage	36	25	28	30	24	31	25

Frage 42/IV Angaben in Prozent	Nebenquelle für Informationen					
	regionale Radio- sender	Bild	Morgenpost	DNN	SZ	kostenlose Anzeigen- zeitungen
insgesamt	22	10	13	10	9	45
Männer	24	11	13	11	9	45
Frauen	19	9	13	9	8	44
verheiratet	22	8	12	7	6	46
verwitwet	16	6	11	6	1	51
geschieden	24	12	15	11	7	48
ledig	21	13	15	15	15	39
16 bis 24 Jahre alt	19	19	18	18	14	39
25 bis 34 Jahre alt	23	9	12	11	14	36
35 bis 44 Jahre alt	21	10	15	11	10	43
45 bis 54 Jahre alt	24	7	13	7	4	49
55 bis 64 Jahre alt	24	7	11	7	5	53
65 bis 74 Jahre alt	20	7	10	6	4	45
75 Jahre alt und älter	14	10	13	5	2	57
Erwerbstätiger	24	8	13	9	7	45
Schüler/Azubi/Student	17	16	17	15	15	38
Arbeitsloser/-suchender	22	14	16	14	13	36
Altersübergang	20	6	13	7	5	48
Rentner/Pensionär	20	9	12	6	5	53
Hausfrau u.a.	19	10	15	11	14	39
Selbständiger o. Mithelf. ltd. Angest./Beamter	20	10	13	12	7	39
mittl. Angest./Beamter	30	3	11	7	5	44
einf. Angest./Beamter	26	7	14	8	8	43
Vorarbeiter/Facharbeiter	23	8	12	10	10	46
Ungelernter/Berufsfremder	22	12	14	11	8	47
	14	15	16	16	4	49
bis 1000DM Hh.-Nettoeink.	22	10	14	15	17	40
bis 1400DM Hh.-Nettoeink.	13	13	12	13	12	42
bis 1800DM Hh.-Nettoeink.	24	17	15	15	15	43
bis 2200DM Hh.-Nettoeink.	22	9	15	11	10	50
bis 2500DM Hh.-Nettoeink.	22	11	15	9	9	44
bis 3000DM Hh.-Nettoeink.	23	9	11	10	8	49
bis 3500DM Hh.-Nettoeink.	22	7	11	7	6	47
bis 4000DM Hh.-Nettoeink.	21	7	13	7	5	41
bis 5000DM Hh.-Nettoeink.	25	8	13	10	6	45
bis 6000DM Hh.-Nettoeink.	21	10	17	11	8	45
üb. 6000DM Hh.-Nettoeink.	23	11	12	5	6	42
1-Personen-Haushalt	21	10	13	12	13	43
2-Personen-Haushalt	21	9	12	8	7	49
3-Personen-Haushalt	23	10	13	11	8	42
4-Personen-Haushalt	21	10	16	10	7	39
5-Personen-Haushalt u.gr.	25	9	14	13	8	46
Ortsamt Altstadt	21	11	13	9	8	46
Ortsamt Neustadt	21	10	9	9	13	39
Ortsamt Pieschen	22	9	16	13	10	40
Ortsamt Klotzsche	20	15	16	13	13	45
Ortsamt Loschwitz	12	10	11	7	8	50
Ortsamt Blasewitz	23	8	13	9	7	46
Ortsamt Leuben	22	11	14	9	8	44
Ortsamt Prohlis	23	7	13	9	4	47
Ortsamt Südvorstadt	23	11	13	12	10	43
Ortsamt Cotta	21	9	14	8	10	46
Stadtteiltyp:						
Altbau - einf. Wohnlage	18	12	13	12	15	40
Neubaugebiet Gorbitz	21	8	13	9	9	47
Altbau - mittl. Wohnlage	22	8	13	8	9	43
Neubau Überwiegend	22	10	13	11	6	43
Neub. m. gr. Altbauanteil	23	9	13	9	8	47
Altneubau vor 1970	26	10	14	9	9	47
Altbau - gute Wohnlage	17	10	13	11	6	45

Frage 43/I Angaben in Prozent	Informationsbedarf an folgenden Themen						
	Kunst und Kultur	Wissenschaft	Wirtschaft	Hochtechnologie	Sport	Umwelt	Unterhaltung
insgesamt	48	29	48	9	34	53	45
Männer	43	33	53	15	42	52	40
Frauen	52	24	44	3	28	55	50
verheiratet	46	28	54	10	37	53	42
verwitwet	43	17	35	0	26	53	59
geschieden	42	21	45	3	27	51	39
ledig	55	36	41	10	32	55	49
16 bis 24 Jahre alt	51	41	38	13	39	55	53
25 bis 34 Jahre alt	52	31	44	10	32	54	45
35 bis 44 Jahre alt	41	27	53	9	33	48	41
45 bis 54 Jahre alt	49	25	55	8	33	56	39
55 bis 64 Jahre alt	50	28	56	8	35	56	41
65 bis 74 Jahre alt	46	25	46	6	37	56	50
75 Jahre alt und älter	43	19	35	2	28	48	56
Erwerbstätiger	49	28	51	9	33	53	43
Schüler/Azubi/Student	62	45	39	14	41	57	45
Arbeitsloser/-suchender	37	29	56	7	30	54	39
Altersübergang	47	30	53	14	36	54	43
Rentner/Pensionär	46	24	44	6	35	54	51
Hausfrau u.a.	46	24	44	6	32	44	43
Selbständiger o. Mithelf.	60	27	52	8	27	55	30
ltd. Angest./Beamter	62	52	62	22	30	59	28
mittl. Angest./Beamter	56	30	55	10	33	51	39
einf. Angest./Beamter	48	23	48	7	30	51	43
Vorarbeiter/Facharbeiter	35	23	48	7	42	56	54
Ungelernter/Berufsfremder	33	21	37	4	35	49	52
bis 1000DM Hh.-Nettoeink.	50	36	49	11	33	54	46
bis 1400DM Hh.-Nettoeink.	44	30	35	4	22	50	45
bis 1800DM Hh.-Nettoeink.	51	22	40	3	27	56	52
bis 2200DM Hh.-Nettoeink.	45	23	37	5	29	52	48
bis 2500DM Hh.-Nettoeink.	41	21	45	3	36	55	56
bis 3000DM Hh.-Nettoeink.	44	26	49	7	39	56	45
bis 3500DM Hh.-Nettoeink.	45	28	50	8	32	51	45
bis 4000DM Hh.-Nettoeink.	44	29	58	12	39	52	44
bis 5000DM Hh.-Nettoeink.	55	34	55	14	40	58	40
bis 6000DM Hh.-Nettoeink.	58	42	56	14	35	55	32
üb. 6000DM Hh.-Nettoeink.	67	36	55	16	32	48	40
1-Personen-Haushalt	50	25	36	3	28	53	51
2-Personen-Haushalt	48	27	51	9	35	53	45
3-Personen-Haushalt	46	30	49	10	34	54	43
4-Personen-Haushalt	47	34	54	12	40	52	42
5-Personen-Haushalt u.gr.	52	30	50	13	33	64	35
Ortsamt Altstadt	52	32	53	9	37	54	45
Ortsamt Neustadt	45	26	38	8	28	53	41
Ortsamt Pieschen	45	23	50	9	36	49	49
Ortsamt Klotzsche	45	28	49	12	27	60	47
Ortsamt Loschwitz	52	30	47	6	29	51	41
Ortsamt Blasewitz	50	29	48	9	35	55	43
Ortsamt Leuben	49	25	47	7	35	54	45
Ortsamt Prohlis	43	28	48	10	33	52	50
Ortsamt Südvorstadt	56	39	54	11	38	54	39
Ortsamt Cotta	40	24	45	7	33	51	49
Stadtteiltyp:							
Altbau - einf. Wohnlage	43	23	41	9	32	53	47
Neubaugebiet Gorbitz	38	28	46	6	34	51	54
Altbau - mittl. Wohnlage	45	25	48	8	37	51	47
Neubau überwiegend	48	30	48	10	36	50	46
Neub. m. gr. Altbauanteil	47	28	51	9	35	56	43
Altneubau vor 1970	54	34	53	10	35	56	43
Altbau - gute Wohnlage	54	31	47	7	30	54	42

Frage 43/II Angaben in Prozent	Informationsbedarf an folgenden Themen					
	Tourismus	Städtebau	Soziales	Kommunal- politik	Arbeit der Stadtverw.	Geschicht- liches
insgesamt	31	63	63	47	27	40
Männer	29	67	54	48	26	43
Frauen	33	59	72	46	28	38
verheiratet	33	68	67	53	30	42
verwitwet	27	50	69	42	33	32
geschieden	29	61	73	48	31	37
ledig	28	55	51	35	18	39
16 bis 24 Jahre alt	27	46	44	25	14	37
25 bis 34 Jahre alt	27	63	62	44	21	39
35 bis 44 Jahre alt	29	68	63	52	27	37
45 bis 54 Jahre alt	34	71	63	51	25	40
55 bis 64 Jahre alt	36	67	70	58	35	48
65 bis 74 Jahre alt	36	65	74	50	40	43
75 Jahre alt und älter	24	44	71	39	31	34
Erwerbstätiger	32	68	61	48	24	40
Schüler/Azubi/Student	21	50	44	34	17	39
Arbeitsloser/-suchender	26	56	75	47	31	37
Altersübergang	43	68	78	67	32	50
Rentner/Pensionär	34	60	72	49	36	42
Hausfrau u.a.	27	58	67	41	29	41
Selbständiger o. Mithelf.	30	78	45	40	27	44
ltd. Angest./Beamter	28	75	45	59	21	43
mittl. Angest./Beamter	34	72	58	54	27	40
einf. Angest./Beamter	33	65	68	50	24	41
Vorarbeiter/Facharbeiter	31	64	64	44	22	41
Ungelernter/Berufsfremder	27	59	66	32	20	27
bis 1000DM Hh.-Nettoeink.	19	55	64	42	24	37
bis 1400DM Hh.-Nettoeink.	26	48	77	39	28	38
bis 1800DM Hh.-Nettoeink.	23	51	71	44	31	40
bis 2200DM Hh.-Nettoeink.	31	57	66	44	31	40
bis 2500DM Hh.-Nettoeink.	34	63	68	47	29	41
bis 3000DM Hh.-Nettoeink.	35	63	66	49	31	43
bis 3500DM Hh.-Nettoeink.	36	68	65	51	27	40
bis 4000DM Hh.-Nettoeink.	36	71	68	45	25	39
bis 5000DM Hh.-Nettoeink.	30	71	57	52	26	44
bis 6000DM Hh.-Nettoeink.	29	67	52	50	22	41
üb. 6000DM Hh.-Nettoeink.	30	71	37	47	16	40
1-Personen-Haushalt	28	52	61	40	28	40
2-Personen-Haushalt	35	65	67	51	31	42
3-Personen-Haushalt	30	65	62	45	23	39
4-Personen-Haushalt	27	65	59	48	23	38
5-Personen-Haushalt u.gr.	23	58	61	47	29	40
Ortsamt Altstadt	30	69	69	53	34	44
Ortsamt Neustadt	27	56	65	45	24	30
Ortsamt Pieschen	31	65	66	42	26	40
Ortsamt Klotzsche	30	67	65	44	26	40
Ortsamt Loschwitz	33	55	57	51	29	40
Ortsamt Blasewitz	28	63	65	48	28	42
Ortsamt Leuben	36	61	58	41	25	46
Ortsamt Prohlis	30	61	59	46	25	41
Ortsamt Südvorstadt	32	64	59	49	25	44
Ortsamt Cotta	33	60	66	46	28	34
Stadtteiltyp:						
Altbau - einf. Wohnlage	30	59	67	42	23	31
Neubaugebiet Gorbitz	34	61	64	44	27	33
Altbau - mittl. Wohnlage	31	65	63	47	30	41
Neubau überwiegend	30	61	59	45	25	39
Neub. m. gr. Altbauanteil	31	63	63	48	28	42
Altneubau vor 1970	32	69	72	54	33	45
Altbau - gute Wohnlage	30	61	58	46	25	47

Fragen 44/I und 45/I Angaben in Prozent	Wichtigkeit Angebot an Arbeitsplätzen					Spal. 1-5	Zufriedenheit Angebot an Arbeitsplätzen						Spal. 1-5
	1	2	3	4	5	Note	1	2	3	4	5	weiß nicht	Note
	insgesamt	68	13	8	3	8	1,7	3	7	18	19	20	33
Männer	67	14	9	2	8	1,7	2	8	20	21	20	29	3,7
Frauen	69	12	7	3	9	1,7	3	6	16	16	21	37	3,7
verheiratet	70	12	7	3	8	1,7	3	7	17	20	22	32	3,7
verwitwet	47	9	9	4	31	2,6	2	2	8	8	15	65	3,9
geschieden	70	11	6	2	11	1,7	3	7	13	18	29	30	3,9
ledig	67	16	10	2	4	1,6	3	8	24	19	16	29	3,5
16 bis 24 Jahre alt	71	15	10	3	1	1,5	2	9	21	23	17	27	3,6
25 bis 34 Jahre alt	69	18	10	1	2	1,5	4	11	29	22	14	20	3,4
35 bis 44 Jahre alt	71	17	8	2	2	1,5	4	9	21	25	21	21	3,6
45 bis 54 Jahre alt	82	10	5	1	2	1,3	3	8	16	20	29	24	3,8
55 bis 64 Jahre alt	67	10	7	3	13	1,9	2	3	13	16	28	38	4,0
65 bis 74 Jahre alt	48	8	5	6	32	2,7	1	1	7	9	11	71	4,0
75 Jahre alt und älter	34	3	9	6	49	3,3	1	1	5	2	12	80	4,1
Erwerbstätiger	73	16	8	2	2	1,5	4	11	23	22	18	23	3,5
Schüler/Azubi/Student	64	19	13	3	2	1,6	1	6	25	24	13	31	3,6
Arbeitsloser/-suchender	93	3	1	1	1	1,1	2	2	11	16	64	5	4,5
Altersübergang	63	11	7	6	12	1,9	1	1	7	19	31	42	4,4
Rentner/Pensionär	45	8	7	5	34	2,8	1	1	7	8	13	70	4,0
Hausfrau u.a.	80	12	3	1	3	1,4	4	4	19	22	25	26	3,8
Selbständiger o. Mithelf.	57	20	16	3	4	1,8	5	11	21	19	15	28	3,4
ltd. Angest./Beamter	70	17	6	2	4	1,5	4	13	21	27	15	21	3,5
mittl. Angest./Beamter	72	14	8	3	3	1,5	5	12	26	22	11	24	3,3
einf. Angest./Beamter	74	16	8	1	1	1,4	2	9	21	23	20	24	3,6
Vorarbeiter/Facharbeiter	74	15	8	1	1	1,4	4	12	24	23	17	21	3,5
Ungelernter/Berufsfremder	82	12	5		2	1,3	3	9	18	19	32	18	3,8
bis 1000DM Hh.-Nettoeink.	63	17	13	3	4	1,7	1	9	20	12	22	35	3,7
bis 1400DM Hh.-Nettoeink.	62	11	6	1	20	2,1	3	4	15	10	27	42	3,9
bis 1800DM Hh.-Nettoeink.	62	10	7	4	16	2,0	0	3	13	14	23	47	4,0
bis 2200DM Hh.-Nettoeink.	68	14	6	2	9	1,7	2	6	20	16	23	33	3,8
bis 2500DM Hh.-Nettoeink.	67	10	11	2	10	1,8	0	4	16	18	25	36	4,0
bis 3000DM Hh.-Nettoeink.	68	11	4	3	14	1,8	4	6	11	16	24	39	3,8
bis 3500DM Hh.-Nettoeink.	68	15	5	4	8	1,7	2	9	18	21	18	32	3,6
bis 4000DM Hh.-Nettoeink.	70	15	10	1	3	1,5	3	9	20	22	20	26	3,6
bis 5000DM Hh.-Nettoeink.	74	14	7	2	4	1,5	4	8	23	22	17	25	3,6
bis 6000DM Hh.-Nettoeink.	72	12	11	3	2	1,5	5	7	24	21	17	26	3,5
Üb. 6000DM Hh.-Nettoeink.	62	14	13	4	6	1,8	6	10	23	28	4	29	3,2
1-Personen-Haushalt	56	13	9	3	19	2,1	1	8	13	13	17	48	3,7
2-Personen-Haushalt	65	13	7	4	12	1,8	3	5	16	15	21	40	3,8
3-Personen-Haushalt	75	13	8	2	2	1,4	3	7	21	25	20	23	3,7
4-Personen-Haushalt	75	15	7	1	2	1,4	3	9	23	24	24	18	3,7
5-Personen-Haushalt u.gr.	77	13	7	2	1	1,4	3	12	24	22	17	21	3,5
Ortsamt Altstadt	68	9	8	3	12	1,8	3	8	18	15	21	36	3,7
Ortsamt Neustadt	66	12	16	1	4	1,7	2	7	21	20	21	29	3,7
Ortsamt Pieschen	69	11	9	2	8	1,7	3	5	20	18	20	35	3,7
Ortsamt Klotzsche	62	19	7	2	11	1,8	6	4	21	15	19	35	3,6
Ortsamt Loschwitz	56	19	9	4	12	2,0	4	7	17	22	14	37	3,5
Ortsamt Blasewitz	70	13	6	3	9	1,7	3	6	18	18	21	34	3,7
Ortsamt Leuben	69	16	6	1	9	1,6	2	7	19	20	18	34	3,7
Ortsamt Prohlis	71	14	6	1	8	1,6	3	8	18	20	23	29	3,7
Ortsamt Südvorstadt	65	14	8	5	7	1,8	2	9	16	18	19	36	3,7
Ortsamt Cotta	70	13	7	3	7	1,6	2	7	16	22	22	31	3,8
Stadtteiltyp:													
Altbau - einf. Wohnlage	66	14	12	1	6	1,7	2	6	21	19	19	33	3,7
Neubaugebiet Gorbitz	75	13	5	2	4	1,5	2	6	17	27	25	24	3,9
Altbau - mittl. Wohnlage	67	13	8	3	9	1,7	5	8	17	17	21	32	3,6
Neubau Überwiegend	69	14	7	2	7	1,6	3	8	18	19	22	30	3,7
Neub. m. gr. Altbauanteil	70	13	6	2	9	1,7	3	7	18	18	22	32	3,7
Altneubau vor 1970	67	8	7	4	13	1,9	2	6	16	16	21	40	3,8
Altbau - gute Wohnlage	63	15	10	3	10	1,8	2	7	19	19	14	39	3,6

Fragen 44/II und 45/II Angaben in Prozent	Wichtigkeit Einkommen/Verdienstmöglichk.					Spal. 1-5 Note	Zufriedenheit Einkommen/Verdienstmöglichkeiten						Spal. 1-5 Note
	1	2	3	4	5		1	2	3	4	5	weiß nicht	
insgesamt	64	24	7	2	3	1,6	3	17	33	16	11	19	3,2
Männer	62	26	8	2	3	1,6	3	19	33	18	10	16	3,1
Frauen	66	22	6	2	4	1,5	3	16	32	15	12	22	3,2
verheiratet	68	22	6	1	3	1,5	4	19	36	16	10	15	3,1
verwitwet	57	20	8	1	14	2,0	5	17	19	11	9	39	3,0
geschieden	74	18	4	1	4	1,4	3	13	29	19	21	15	3,5
ledig	56	30	9	3	2	1,6	3	15	30	18	11	24	3,2
16 bis 24 Jahre alt	58	29	9	4		1,6	1	12	25	21	13	28	3,4
25 bis 34 Jahre alt	58	30	10	2	1	1,6	3	20	37	18	10	11	3,1
35 bis 44 Jahre alt	67	25	6	1	1	1,4	3	17	38	21	11	10	3,2
45 bis 54 Jahre alt	72	22	5	0	0	1,4	4	18	38	19	13	9	3,2
55 bis 64 Jahre alt	68	19	6	1	5	1,6	4	17	31	13	15	19	3,2
65 bis 74 Jahre alt	66	17	6	2	10	1,7	3	19	25	8	7	38	2,9
75 Jahre alt und älter	51	16	7	1	25	2,3	6	17	20	6	6	45	2,8
Erwerbstätiger	67	25	6	1	0	1,4	4	22	39	18	9	9	3,1
Schüler/Azubi/Student	43	37	13	5	1	1,8	1	11	24	21	9	34	3,4
Arbeitsloser/-suchender	81	15	3		1	1,2	3	4	20	24	42	7	4,1
Altersübergang	66	21	7	2	5	1,6		9	29	19	16	27	3,6
Rentner/Pensionär	61	18	7	2	13	1,9	4	16	27	8	6	39	2,9
Hausfrau u.a.	64	26	7	1	2	1,5	3	9	36	14	18	20	3,4
Selbständiger o. Mithelf.	64	23	11	0	1	1,5	8	20	30	18	10	14	3,0
ltd. Angest./Beamter	49	33	13	4	1	1,7	7	33	41	6	2	11	2,6
mittl. Angest./Beamter	59	33	7	2	0	1,5	5	28	42	13	5	8	2,9
einf. Angest./Beamter	70	23	6	0		1,4	3	20	40	21	8	9	3,1
Vorarbeiter/Facharbeiter	77	18	4	1	0	1,3	2	20	37	21	1	9	3,2
Ungelernter/Berufsfremder	81	15	3		1	1,2	3	11	33	31	17	5	3,5
bis 1000DM Hh.-Nettoeink.	49	27	17	6	1	1,8	3	9	19	11	21	36	3,6
bis 1400DM Hh.-Nettoeink.	64	21	4	1	10	1,7	1	8	21	16	27	26	3,8
bis 1800DM Hh.-Nettoeink.	65	18	7	3	6	1,7	3	11	22	21	18	26	3,5
bis 2200DM Hh.-Nettoeink.	65	23	6	2	5	1,6	2	12	32	18	15	21	3,4
bis 2500DM Hh.-Nettoeink.	72	18	7	0	3	1,4	3	15	29	24	11	17	3,3
bis 3000DM Hh.-Nettoeink.	68	20	5	2	5	1,6	5	13	32	17	12	21	3,2
bis 3500DM Hh.-Nettoeink.	69	22	5	2	3	1,5	2	19	34	18	10	17	3,2
bis 4000DM Hh.-Nettoeink.	68	22	8	1	1	1,4	3	20	42	17	6	12	3,0
bis 5000DM Hh.-Nettoeink.	61	30	7	1	1	1,5	3	26	40	12	9	11	3,0
bis 6000DM Hh.-Nettoeink.	52	36	9	2		1,6	8	25	40	10	4	13	2,7
üb. 6000DM Hh.-Nettoeink.	57	31	10	2	1	1,6	9	30	28	15	1	18	2,6
1-Personen-Haushalt	56	23	9	3	10	1,9	3	15	26	14	12	30	3,2
2-Personen-Haushalt	67	21	6	2	4	1,5	4	18	32	14	12	20	3,1
3-Personen-Haushalt	67	24	7	1	0	1,4	2	18	35	19	12	14	3,2
4-Personen-Haushalt	63	27	8	1	0	1,5	2	17	39	21	9	13	3,2
5-Personen-Haushalt u.gr.	55	35	8	2		1,6	4	22	30	18	9	16	3,1
Ortsamt Altstadt	68	20	6	2	5	1,6	3	19	34	17	10	18	3,1
Ortsamt Neustadt	57	27	12	1	2	1,6	4	13	32	16	14	20	3,3
Ortsamt Pieschen	70	19	7	0	2	1,5	2	17	39	9	12	21	3,1
Ortsamt Klotzsche	64	23	8	2	4	1,6	6	13	33	16	11	20	3,2
Ortsamt Loschwitz	56	25	11	2	6	1,8	7	18	26	19	5	25	3,0
Ortsamt Blasewitz	67	23	6	1	3	1,5	4	18	33	17	12	16	3,2
Ortsamt Leuben	67	24	6	1	3	1,5	3	17	34	16	11	18	3,2
Ortsamt Prohlis	62	26	7	2	3	1,6	3	17	32	18	12	18	3,2
Ortsamt Südvorstadt	56	28	9	4	2	1,7	3	20	28	16	10	24	3,1
Ortsamt Cotta	67	23	5	2	3	1,5	3	17	32	19	12	17	3,2
Stadtteiltyp:													
Altbau - einf. Wohnlage	63	24	9	1	2	1,5	2	16	34	15	13	20	3,3
Neubaugebiet Gorbitz	68	24	4	2	2	1,5	3	17	32	19	14	15	3,3
Altbau - mittl. Wohnlage	66	23	7	1	3	1,5	6	17	35	13	12	17	3,1
Neubau Überwiegend	61	27	7	2	2	1,6	3	19	31	17	11	20	3,2
Neub. m. gr. Altbauanteil	67	21	7	1	4	1,5	4	17	32	17	14	16	3,2
Altneubau vor 1970	66	20	8	2	4	1,6	2	18	32	17	10	21	3,2
Altbau - gute Wohnlage	60	27	8	1	4	1,6	4	18	34	17	5	22	3,0

Fragen 44/III und 45/III Angaben in Prozent	Wichtigkeit Angeb. an Ausbildungsplätzen					Spal. 1-5 Note	Zufriedenheit Angebot an Ausbildungsplätzen						Spal. 1-5 Note
	1	2	3	4	5		1	2	3	4	5	weiß nicht	
insgesamt	40	22	14	6	17	2,4	1	3	13	19	18	47	3,9
Männer	36	24	16	6	17	2,4	0	3	15	21	17	43	3,9
Frauen	44	20	13	6	18	2,3	1	3	10	16	19	49	4,0
verheiratet	42	22	14	5	18	2,4	1	2	12	19	18	48	4,0
verwitwet	37	14	9	7	33	2,8	1	1	5	9	15	69	4,2
geschieden	43	19	13	6	19	2,4	1	1	9	19	22	47	4,1
ledig	37	26	17	7	13	2,3	1	6	16	20	17	39	3,7
16 bis 24 Jahre alt	49	25	16	5	6	1,9	2	6	17	26	25	24	3,9
25 bis 34 Jahre alt	28	31	21	9	10	2,4	1	5	17	21	11	46	3,7
35 bis 44 Jahre alt	54	23	11	5	7	1,9	1	2	15	25	26	30	4,1
45 bis 54 Jahre alt	39	22	16	6	18	2,4	1	4	11	21	19	44	3,9
55 bis 64 Jahre alt	36	16	14	4	30	2,8	0	2	9	11	16	62	4,1
65 bis 74 Jahre alt	45	12	4	6	32	2,7	0	1	6	8	14	70	4,1
75 Jahre alt und älter	30	9	6	4	50	3,4	1	1	4	6	11	78	4,2
Erwerbstätiger	40	25	16	7	13	2,3	1	3	14	23	18	41	3,9
Schüler/Azubi/Student	46	25	18	6	5	2,0	2	9	18	23	21	26	3,7
Arbeitsloser/-suchender	44	21	14	3	17	2,3	2	2	12	19	22	42	4,0
Altersübergang	33	16	14	5	32	2,9	0	2	6	10	20	62	4,3
Rentner/Pensionär	38	12	7	5	38	2,9	0	1	6	8	14	71	4,2
Hausfrau u.a.	40	30	17	3	10	2,1	0	4	16	15	23	42	4,0
Selbständiger o. Mithelf. ltd. Angest./Beamter	30	28	20	12	9	2,4	0	4	19	21	12	45	3,7
mittl. Angest./Beamter	26	28	18	8	20	2,7	0	3	14	19	13	50	3,8
einf. Angest./Beamter	39	25	13	9	13	2,3	0	2	12	26	17	42	4,0
Vorarbeiter/Facharbeiter	43	24	15	6	12	2,2	1	3	14	21	22	39	4,0
Ungelernter/Berufsfremder	43	26	16	3	12	2,1	1	4	17	23	17	39	3,9
bis 1000DM Hh.-Nettoeink.	47	20	14	7	12	2,2	1	5	11	16	24	43	4,0
bis 1400DM Hh.-Nettoeink.	36	24	23	6	11	2,3	4	11	15	13	13	40	3,3
bis 1800DM Hh.-Nettoeink.	40	20	14	4	22	2,5	1	2	7	14	15	61	4,0
bis 2200DM Hh.-Nettoeink.	35	16	14	8	27	2,8	0	0	15	11	15	59	4,0
bis 2500DM Hh.-Nettoeink.	41	25	11	7	16	2,3	1	2	13	21	19	44	4,0
bis 3000DM Hh.-Nettoeink.	39	22	12	8	19	2,5	1	1	12	15	18	53	4,0
bis 3500DM Hh.-Nettoeink.	42	21	12	5	21	2,4	2	3	8	17	17	54	4,0
bis 4000DM Hh.-Nettoeink.	38	22	14	6	19	2,5	0	4	13	19	16	48	3,9
bis 5000DM Hh.-Nettoeink.	44	21	16	4	16	2,3	1	6	12	20	19	41	3,9
bis 6000DM Hh.-Nettoeink.	44	25	13	6	12	2,2	0	3	13	22	24	38	4,1
Üb. 6000DM Hh.-Nettoeink.	46	20	17	5	12	2,2	0	2	16	24	20	37	4,0
1-Personen-Haushalt	29	28	18	8	16	2,5	1	2	17	24	16	41	3,9
2-Personen-Haushalt	30	20	16	6	27	2,8	1	2	12	12	13	60	3,9
3-Personen-Haushalt	32	20	16	7	25	2,7	1	4	10	13	14	58	3,9
4-Personen-Haushalt	44	25	15	6	10	2,1	1	3	13	25	20	37	4,0
5-Personen-Haushalt u.gr.	56	26	9	4	5	1,8	1	3	17	26	27	26	4,0
Ortsamt Altstadt	68	18	10	2	1	1,5	1	6	15	25	24	29	3,9
Ortsamt Neustadt	41	18	14	6	21	2,5	1	3	13	15	18	50	3,9
Ortsamt Pieschen	33	26	22	7	12	2,4	0	4	9	16	21	49	4,0
Ortsamt Klotzsche	40	22	14	6	17	2,4	1	3	12	20	17	47	3,9
Ortsamt Loschwitz	42	18	9	6	25	2,5	0	4	11	22	14	50	3,9
Ortsamt Blasewitz	28	23	17	8	23	2,8	1	11	11	18	12	47	3,6
Ortsamt Leuben	40	26	13	4	18	2,4	1	2	16	15	19	47	3,9
Ortsamt Prohlis	38	22	14	9	17	2,4	1	3	12	22	14	48	3,8
Ortsamt Südvorstadt	41	23	15	4	16	2,3	1	3	12	25	18	42	4,0
Ortsamt Cotta	41	23	12	5	19	2,4	1	4	12	19	19	46	3,9
Stadtteiltyp:	46	21	15	7	12	2,2	1	2	13	17	22	45	4,0
Altbau - einf. Wohnlage	35	23	19	7	16	2,5	0	2	11	17	19	51	4,1
Neubaugebiet Gorbitz	50	22	15	6	8	2,0	2	3	9	21	23	43	4,1
Altbau - mittl. Wohnlage	42	24	13	6	15	2,3	1	4	16	17	19	43	3,9
Neubau Überwiegend	42	24	13	4	17	2,3	1	3	12	23	17	42	3,9
Neub. m. gr. Altbauanteil	42	20	16	6	17	2,4	1	3	13	19	18	46	3,9
Altneubau vor 1970	40	19	12	6	23	2,5	1	3	9	14	20	52	4,0
Altbau - gute Wohnlage	35	25	11	7	22	2,5	1	4	17	17	13	48	3,7

Fragen 44/IV und 45/IV Angaben in Prozent	Wichtigkeit Einkaufsmöglichkeiten					Spal. 1-5	Zufriedenheit Einkaufsmöglichkeiten						Spal. 1-5
	1	2	3	4	5	Note	1	2	3	4	5	weiß nicht	Note
insgesamt	45	38	15	2	1	1,8	12	33	32	14	9	1	2,7
Männer	37	41	19	2	1	1,9	11	33	33	15	7	1	2,7
Frauen	52	36	11	1	0	1,6	13	32	31	13	10	1	2,7
verheiratet	44	40	13	2	1	1,7	12	36	30	13	8	1	2,7
verwitwet	78	17	4	2		1,3	25	23	26	11	12	3	2,6
geschieden	53	34	10	2	0	1,6	16	29	33	13	7	1	2,7
ledig	34	40	22	3	1	2,0	7	30	37	16	9	1	2,9
16 bis 24 Jahre alt	35	40	23	2	0	1,9	7	27	39	17	9	1	2,9
25 bis 34 Jahre alt	30	46	20	3	1	2,0	6	33	35	18	8	0	2,9
35 bis 44 Jahre alt	34	46	17	3	1	1,9	6	29	38	19	9	0	3,0
45 bis 54 Jahre alt	42	41	15	1	1	1,8	11	35	33	12	8	0	2,7
55 bis 64 Jahre alt	51	38	10	1	0	1,6	15	40	27	10	8	1	2,5
65 bis 74 Jahre alt	73	20	6	0	0	1,3	23	36	24	7	9	1	2,4
75 Jahre alt und älter	78	17	3	2	0	1,3	27	27	23	7	12	4	2,5
Erwerbstätiger	36	44	17	3	1	1,9	8	32	35	16	8	1	2,8
Schüler/Azubi/Student	24	45	28	3	1	2,1	4	28	40	20	8	0	3,0
Arbeitsloser/-suchender	42	44	13	0	1	1,7	14	39	26	12	8	1	2,6
Altersübergang	50	41	8	1		1,6	12	40	36	8	5		2,5
Rentner/Pensionär	72	22	5	1	0	1,4	22	34	25	8	10	1	2,5
Hausfrau u.a.	50	35	14	1		1,7	14	28	34	9	16		2,8
Selbständiger o. Mithelf.	27	51	17	5	1	2,0	10	25	41	15	8	1	2,9
ltd. Angest./Beamter	23	46	26	4	1	2,1	7	29	28	26	10		3,0
mittl. Angest./Beamter	31	47	19	2	1	2,0	6	33	35	18	8	0	2,9
einf. Angest./Beamter	38	43	15	3	0	1,8	8	32	32	18	8	1	2,9
Vorarbeiter/Facharbeiter	46	38	15	1	1	1,7	9	37	36	11	5	2	2,7
Ungelernter/Berufsfremder	45	41	12	1	1	1,7	13	33	32	11	9	1	2,7
bis 1000DM Hh.-Nettoeink.	42	28	23	7	1	2,0	11	29	33	21	6	1	2,8
bis 1400DM Hh.-Nettoeink.	62	28	8	1	1	1,5	18	31	24	14	11	1	2,7
bis 1800DM Hh.-Nettoeink.	54	31	13	1	1	1,6	16	39	24	10	10	1	2,6
bis 2200DM Hh.-Nettoeink.	54	30	13	1	1	1,6	19	31	30	8	10	2	2,6
bis 2500DM Hh.-Nettoeink.	58	31	10	1		1,5	17	31	31	10	9	0	2,6
bis 3000DM Hh.-Nettoeink.	50	36	11	3	0	1,7	14	39	29	10	7	1	2,6
bis 3500DM Hh.-Nettoeink.	45	40	14	1	0	1,7	8	34	34	13	10	0	2,8
bis 4000DM Hh.-Nettoeink.	35	49	13	2	1	1,8	9	34	37	14	6	1	2,8
bis 5000DM Hh.-Nettoeink.	32	49	17	1		1,9	8	33	36	17	6	0	2,8
bis 6000DM Hh.-Nettoeink.	28	40	26	4	2	2,1	5	22	43	21	8	1	3,0
üb. 6000DM Hh.-Nettoeink.	31	45	22	1	1	2,0	7	26	35	19	12	1	3,0
1-Personen-Haushalt	55	28	13	3	1	1,7	15	32	30	12	9	1	2,7
2-Personen-Haushalt	52	35	11	1	0	1,6	15	34	29	12	9	1	2,7
3-Personen-Haushalt	37	42	18	2	1	1,9	9	33	34	16	7	1	2,8
4-Personen-Haushalt	31	48	18	2	1	1,9	7	30	37	17	9	0	2,9
5-Personen-Haushalt u.gr.	25	48	24	2	1	2,1	8	28	41	13	7	2	2,8
Ortsamt Altstadt	47	40	11	1	0	1,7	15	36	30	11	7	0	2,6
Ortsamt Neustadt	40	39	16	2	3	1,9	7	31	30	22	8	2	2,9
Ortsamt Pieschen	48	37	13	1	0	1,7	11	27	30	18	13	0	3,0
Ortsamt Klotzsche	53	30	16	1		1,7	10	29	37	15	10		2,9
Ortsamt Loschwitz	45	37	16		2	1,8	6	21	33	14	24	2	3,3
Ortsamt Blasewitz	46	37	15	1	0	1,7	19	41	29	6	4	0	2,4
Ortsamt Leuben	46	38	14	2		1,7	17	38	30	10	5	1	2,5
Ortsamt Prohlis	41	39	16	3	0	1,8	11	26	40	16	7	1	2,8
Ortsamt Südvorstadt	44	39	14	2		1,7	4	31	32	19	12	1	3,0
Ortsamt Cotta	43	39	15	2	1	1,8	11	34	30	13	9	1	2,7
Stadtteiltyp:													
Altbau - einf. Wohnlage	44	39	14	2	1	1,8	12	31	27	18	10	2	2,8
Neubaugebiet Gorbitz	42	38	17	3	0	1,8	13	41	32	10	4	0	2,5
Altbau - mittl. Wohnlage	46	38	14	2		1,7	8	27	36	17	12		3,0
Neubau überwiegend	44	39	14	2	0	1,7	11	30	37	15	7	0	2,8
Neub. m. gr. Altbauanteil	45	38	15	2	1	1,8	14	37	31	10	7	1	2,6
Altneubau vor 1970	46	40	13	1	0	1,7	14	38	29	11	7	1	2,6
Altbau - gute Wohnlage	46	35	17	2	1	1,8	12	28	31	15	13	1	2,9

Fragen 44/V und 45/V Angaben in Prozent	Wichtigkeit Versorgung mit ÖPNV					Spal. 1-5 Note	Zufriedenheit Versorgung mit ÖPNV					Spal. 1-5 Note	
	1	2	3	4	5		1	2	3	4	5		weiß nicht
insgesamt	46	31	15	5	2	1,9	14	42	29	7	3	5	2,4
Männer	39	33	18	7	3	2,0	12	41	31	7	3	5	2,5
Frauen	53	30	12	3	2	1,7	16	42	27	7	3	5	2,4
verheiratet	43	32	18	5	2	1,9	13	44	29	6	3	5	2,4
verwitwet	76	15	4	2	3	1,4	25	33	28	5	4	5	2,3
geschieden	54	24	16	5	2	1,8	16	34	33	9	2	6	2,4
ledig	43	36	14	4	2	1,9	14	41	27	9	3	6	2,4
16 bis 24 Jahre alt	46	37	11	4	2	1,8	16	44	23	10	3	5	2,4
25 bis 34 Jahre alt	32	37	22	6	3	2,1	13	41	29	7	4	6	2,4
35 bis 44 Jahre alt	30	38	22	7	3	2,2	8	42	33	9	3	4	2,5
45 bis 54 Jahre alt	45	30	17	7	2	1,9	11	43	30	7	3	6	2,5
55 bis 64 Jahre alt	51	29	13	4	2	1,8	15	43	29	6	3	4	2,3
65 bis 74 Jahre alt	74	17	7	1	2	1,4	19	42	28	5	3	4	2,3
75 Jahre alt und älter	73	18	5		4	1,4	25	33	28	4	4	6	2,2
Erwerbstätiger	37	34	20	7	2	2,0	10	42	31	8	3	6	2,5
Schüler/Azubi/Student	44	40	12	2	1	1,8	16	43	26	9	2	4	2,4
Arbeitsloser/-suchender	38	40	18	2	3	1,9	13	47	29	5	2	4	2,3
Altersübergang	56	29	11	4		1,6	19	42	30	7	2	1	2,3
Rentner/Pensionär	69	20	7	1	3	1,5	21	39	28	5	4	4	2,3
Hausfrau u.a.	42	28	21	4	5	2,0	22	41	20	5	5	7	2,2
Selbständiger o. Mithelf. ltd. Angest./Beamter	26	32	24	13	5	2,4	9	37	24	8	5	15	2,6
mittl. Angest./Beamter	37	26	22	13	2	2,2	7	38	35	10	4	6	2,6
einf. Angest./Beamter	37	35	20	5	3	2,0	10	40	33	10	3	4	2,6
Vorarbeiter/Facharbeiter	36	41	17	4	2	2,0	10	42	31	9	3	5	2,5
Ungelernter/Berufsfremder	37	29	23	9	2	2,1	10	48	30	6	2	4	2,4
bis 1000DM Hh.-Nettoeink.	51	29	11	7	2	1,8	14	43	23	8	5	7	2,4
bis 1400DM Hh.-Nettoeink.	55	29	15		1	1,6	22	33	33	6	3	4	2,3
bis 1800DM Hh.-Nettoeink.	67	24	8		2	1,5	24	36	28	5	4	4	2,3
bis 2200DM Hh.-Nettoeink.	58	26	10	3	3	1,7	17	42	27	6	3	5	2,3
bis 2600DM Hh.-Nettoeink.	55	29	13	3	1	1,7	19	43	25	6	3	5	2,3
bis 3000DM Hh.-Nettoeink.	52	20	18	8	2	1,9	16	41	25	9	2	7	2,4
bis 3500DM Hh.-Nettoeink.	52	31	13	2	1	1,7	15	43	31	6	3	3	2,4
bis 4000DM Hh.-Nettoeink.	41	35	16	5	2	1,9	12	42	31	7	3	4	2,5
bis 4500DM Hh.-Nettoeink.	38	35	18	6	3	2,0	11	44	32	6	2	5	2,4
bis 5000DM Hh.-Nettoeink.	35	38	19	5	3	2,0	10	44	29	9	3	5	2,5
bis 6000DM Hh.-Nettoeink.	36	33	20	8	3	2,1	8	40	30	11	6	6	2,7
üb. 6000DM Hh.-Nettoeink.	32	29	23	11	5	2,3	9	43	25	11	2	10	2,5
1-Personen-Haushalt	60	22	13	2	3	1,6	20	37	27	6	4	6	2,3
2-Personen-Haushalt	51	31	12	4	3	1,8	14	41	30	7	3	5	2,4
3-Personen-Haushalt	40	34	18	7	2	2,0	13	42	29	7	3	6	2,4
4-Personen-Haushalt	30	39	22	6	2	2,1	10	46	27	8	4	5	2,5
5-Personen-Haushalt u.gr.	39	36	16	6	4	2,0	16	43	33	6	3		2,4
Ortsamt Altstadt	48	33	13	4	2	1,8	18	40	29	6	2	5	2,3
Ortsamt Neustadt	47	30	15	6	3	1,9	11	38	33	9	6	4	2,6
Ortsamt Pieschen	48	28	17	5	2	1,9	16	40	28	7	4	5	2,4
Ortsamt Klotzsche	45	30	14	6	6	2,0	10	44	30	7	3	6	2,4
Ortsamt Loschwitz	43	37	14	5	2	1,9	16	30	36	10	4	5	2,6
Ortsamt Blasewitz	51	29	14	4	3	1,8	14	45	27	7	2	5	2,3
Ortsamt Leuben	49	31	14	4	2	1,8	15	38	30	8	3	6	2,4
Ortsamt Prohlis	42	31	19	5	2	1,9	13	44	32	5	2	5	2,4
Ortsamt Südvorstadt	47	32	14	5	1	1,8	13	44	26	6	6	4	2,5
Ortsamt Cotta	41	35	17	5	2	1,9	13	43	26	10	3	6	2,4
Stadtteilytp:													
Altbau - einf. Wohnlage	46	30	16	6	3	1,9	17	40	27	8	3	5	2,4
Neubaugebiet Gorbitz	41	37	15	5	1	1,9	11	47	26	9	3	4	2,4
Altbau - mittl. Wohnlage	42	31	18	5	4	2,0	12	39	29	10	4	6	2,5
Neubau überwiegend	46	33	15	5	2	1,8	14	44	29	5	3	4	2,4
Neub. m. gr. Altbauanteil	48	29	15	5	3	1,9	13	43	31	6	3	5	2,4
Altneubau vor 1970	49	30	13	4	3	1,8	18	39	28	7	2	5	2,3
Altbau - gute Wohnlage	46	33	16	4	2	,8	13	39	30	9	4	5	2,5

Fragen 44/VI und 45/VI Angaben in Prozent	Wichtigkeit Kinderkrippen, Kindergärten					Spal. 1-5 Note	Zufriedenheit Kinderkrippen, Kindergärten						Spal. 1-5 Note
	1	2	3	4	5		1	2	3	4	5	weiß nicht	
insgesamt	18	19	17	10	35	3,2	6	14	14	4	1	62	2,5
Männer	16	20	19	11	34	3,3	5	13	15	4	1	62	2,6
Frauen	20	19	15	9	37	3,2	7	14	13	4	1	62	2,5
verheiratet	18	18	16	10	38	3,3	8	16	13	3	1	59	2,4
verwitwet	17	20	11	4	48	3,5	2	5	12	3	3	76	3,0
geschieden	21	16	16	7	40	3,3	4	12	15	4	1	64	2,6
ledig	18	23	20	14	26	3,1	3	12	15	5	2	63	2,7
16 bis 24 Jahre alt	17	26	20	14	22	3,0	4	16	18	6	1	56	2,7
25 bis 34 Jahre alt	33	22	18	11	16	2,6	13	21	16	4	1	45	2,3
35 bis 44 Jahre alt	16	21	20	10	34	3,3	9	18	17	4	2	51	2,4
45 bis 54 Jahre alt	12	15	17	9	47	3,6	3	12	13	5	1	66	2,7
55 bis 64 Jahre alt	11	15	14	9	50	3,7	2	9	12	2	1	74	2,7
65 bis 74 Jahre alt	16	15	13	10	46	3,6	2	3	6	2	2	84	3,0
75 Jahre alt und älter	13	16	5	5	60	3,8	1	5	4	2	2	86	2,8
Erwerbstätiger	20	19	19	10	32	3,2	7	17	15	4	1	55	2,4
Schüler/Azubi/Student	11	28	21	16	24	3,2	2	12	17	5	1	63	2,7
Arbeitsloser/-suchender	22	16	17	8	37	3,2	9	12	15	3	3	59	2,5
Altersübergang	10	17	9	10	54	3,8	2	8	10	2	4	74	2,9
Rentner/Pensionär	15	16	10	8	51	3,6	2	6	7	2	2	81	2,8
Hausfrau u.a.	40	21	15	9	15	2,4	13	28	14	7	1	37	2,3
Selbständiger o. Mithelf.	15	18	22	11	34	3,3	7	14	15	6	2	57	2,6
ltd. Angest./Beamter	15	14	17	14	39	3,5	9	12	13	3	1	62	2,3
mittl. Angest./Beamter	17	20	15	11	37	3,3	6	16	15	3	1	58	2,5
einf. Angest./Beamter	22	21	19	8	30	3,0	8	18	16	7	1	51	2,5
Vorarbeiter/Facharbeiter	22	19	23	8	28	3,0	7	18	20	3	1	51	2,4
Ungelernter/Berufsfremder	28	18	14	12	28	3,0	5	15	12	6	2	61	2,6
bis 1000DM Hh.-Nettoeink.	14	24	24	6	30	3,1	1	11	13	2	1	71	2,7
bis 1400DM Hh.-Nettoeink.	27	23	10	5	34	3,0	5	10	11	4	2	68	2,6
bis 1800DM Hh.-Nettoeink.	20	17	16	6	41	3,3	1	11	14	4	0	69	2,7
bis 2200DM Hh.-Nettoeink.	22	20	21	9	28	3,0	7	10	16	3	2	62	2,5
bis 2500DM Hh.-Nettoeink.	20	20	15	10	35	3,2	7	10	11	3	2	68	2,5
bis 3000DM Hh.-Nettoeink.	21	16	13	10	40	3,3	6	11	10	3	2	67	2,5
bis 3500DM Hh.-Nettoeink.	20	19	15	12	34	3,2	5	18	15	4	1	57	2,5
bis 4000DM Hh.-Nettoeink.	15	25	14	11	35	3,3	8	19	16	4	1	52	2,4
bis 5000DM Hh.-Nettoeink.	17	16	21	12	35	3,3	5	17	15	4	1	57	2,5
bis 6000DM Hh.-Nettoeink.	18	19	14	11	37	3,3	9	16	14	3	1	58	2,3
üb. 6000DM Hh.-Nettoeink.	8	16	23	11	42	3,6	6	12	13	3		66	2,4
1-Personen-Haushalt	16	16	17	9	42	3,4	1	7	11	3	2	76	2,9
2-Personen-Haushalt	14	19	16	9	42	3,5	2	9	11	3	1	73	2,7
3-Personen-Haushalt	22	20	18	11	29	3,1	8	16	17	5	1	52	2,5
4-Personen-Haushalt	21	22	18	12	28	3,0	11	24	16	4	2	43	2,3
5-Personen-Haushalt u.gr.	32	26	13	12	16	2,5	21	27	20	3	2	27	2,1
Ortsamt Altstadt	17	18	13	13	40	3,4	3	9	10	3	3	72	2,8
Ortsamt Neustadt	18	29	17	11	26	3,0	6	17	11	6	1	59	2,5
Ortsamt Pieschen	23	19	18	8	33	3,1	7	13	14	4	1	61	2,5
Ortsamt Klotzsche	19	20	13	4	44	3,3	10	13	10	2	2	63	2,3
Ortsamt Loschwitz	15	22	15	8	40	3,4	6	15	11	3	1	65	2,4
Ortsamt Blasewitz	16	17	18	10	38	3,4	5	16	15	3	1	61	2,4
Ortsamt Leuben	16	20	20	9	35	3,3	6	13	15	4	2	61	2,5
Ortsamt Prohlis	17	16	21	13	33	3,3	4	13	18	4	1	60	2,6
Ortsamt Südvorstadt	21	19	15	10	35	3,2	5	13	14	4	2	62	2,6
Ortsamt Cotta	20	21	16	10	34	3,2	8	16	14	4	1	57	2,4
Stadtteiltyp:													
Altbau - einf. Wohnlage	21	26	15	9	28	3,0	8	15	13	5	1	59	2,4
Neubaugebiet Gorbitz	17	23	18	9	33	3,2	8	20	12	3	1	57	2,3
Altbau - mittl. Wohnlage	21	17	21	6	35	3,2	7	13	15	5	2	56	2,6
Neubau Überwiegend	16	20	17	12	34	3,3	3	14	15	5	1	62	2,7
Neub. m. gr. Altbauanteil	18	16	17	10	39	3,4	6	13	13	3	1	64	2,4
Altneubau vor 1970	16	18	16	11	40	3,4	4	9	12	3	2	71	2,7
Altbau - gute Wohnlage	20	20	14	12	34	3,2	7	17	14	2	2	58	2,4

Frage 44/VII und 45/VII Angaben in Prozent	Wichtigkeit Spielmöglichkeiten für Kinder					Spal. 1-5 Note	Zufriedenheit Spielmöglichkeiten für Kinder						Spal. 1-5 Note
	1	2	3	4	5		1	2	3	4	5	weiß nicht	
insgesamt	30	23	17	7	23	2,7	3	13	21	15	8	40	3,2
Männer	27	25	19	6	23	2,7	2	13	22	15	8	40	3,2
Frauen	33	21	16	7	22	2,7	3	13	20	14	9	41	3,2
verheiratet	30	24	16	6	23	2,7	3	13	23	15	9	36	3,2
verwitwet	28	18	15	4	35	3,0	3	8	15	9	9	57	3,3
geschieden	31	22	17	5	25	2,7	1	15	17	14	8	44	3,2
ledig	29	24	20	8	19	2,7	2	13	18	16	7	45	3,2
16 bis 24 Jahre alt	28	25	22	9	16	2,6	2	19	21	13	7	39	3,1
25 bis 34 Jahre alt	47	26	13	5	8	2,0	4	14	23	22	11	26	3,3
35 bis 44 Jahre alt	35	27	17	6	15	2,4	4	16	27	19	12	22	3,2
45 bis 54 Jahre alt	18	20	22	9	31	3,1	3	10	23	13	7	45	3,2
55 bis 64 Jahre alt	18	22	18	6	36	3,2	1	12	18	12	6	50	3,2
65 bis 74 Jahre alt	26	17	16	6	33	3,0	3	6	15	7	7	62	3,2
75 Jahre alt und älter	22	18	10	5	45	3,3	3	5	7	6	5	75	3,2
Erwerbstätiger	32	25	18	6	19	2,6	3	13	24	18	9	33	3,3
Schüler/Azubi/Student	25	23	24	11	17	2,7	2	18	19	14	4	43	3,0
Arbeitsloser/-suchender	34	21	15	8	21	2,6	3	11	23	13	12	38	3,3
Altersübergang	16	24	16	6	38	3,3	2	12	17	13	5	51	3,2
Rentner/Pensionär	24	19	14	6	36	3,1	3	8	14	8	6	61	3,2
Hausfrau u.a.	50	23	10	4	13	2,1	7	20	20	14	18	20	3,2
Selbständiger o. Mithelf. ltd. Angest./Beamter	27	24	19	8	23	2,8	4	15	21	17	6	37	3,1
mittl. Angest./Beamter	25	24	18	7	26	2,8	3	11	13	23	12	38	3,5
einf. Angest./Beamter	30	25	16	6	22	2,6	2	13	27	16	9	33	3,2
Vorarbeiter/Facharbeiter	35	26	16	6	16	2,4	2	12	25	21	10	30	3,4
Ungelernter/Berufsfremder	31	30	19	4	15	2,4	3	16	27	16	7	31	3,1
	41	14	17	8	20	2,5	4	13	17	14	13	39	3,3
bis 1000DM Hh.-Nettoeink.	27	27	16	10	20	2,7	4	7	15	16	7	51	3,3
bis 1400DM Hh.-Nettoeink.	38	22	8	4	28	2,6	4	9	19	9	10	49	3,3
bis 1800DM Hh.-Nettoeink.	32	15	19	4	30	2,8	1	10	18	11	9	51	3,4
bis 2200DM Hh.-Nettoeink.	33	23	20	6	17	2,5	3	13	19	12	10	43	3,2
bis 2500DM Hh.-Nettoeink.	29	21	21	7	22	2,7	4	11	17	14	9	45	3,2
bis 3000DM Hh.-Nettoeink.	31	18	17	6	28	2,8	3	12	18	12	9	46	3,2
bis 3500DM Hh.-Nettoeink.	32	26	16	6	21	2,6	3	11	23	16	8	38	3,2
bis 4000DM Hh.-Nettoeink.	27	28	16	7	21	2,7	3	16	25	15	7	34	3,1
bis 5000DM Hh.-Nettoeink.	33	24	17	8	18	2,5	2	17	24	22	8	27	3,2
bis 6000DM Hh.-Nettoeink.	27	26	15	7	24	2,8	3	14	30	13	8	33	3,1
üb. 6000DM Hh.-Nettoeink.	15	25	23	8	29	3,1	2	15	17	16	4	46	3,1
1-Personen-Haushalt	25	20	19	6	30	3,0	2	7	16	11	6	58	3,3
2-Personen-Haushalt	22	22	18	7	31	3,0	2	9	16	12	8	53	3,3
3-Personen-Haushalt	34	26	16	6	17	2,5	3	17	25	18	9	28	3,2
4-Personen-Haushalt	39	26	16	8	11	2,2	4	20	28	18	11	20	3,2
5-Personen-Haushalt u.gr.	54	23	15	2	6	1,8	9	24	30	21	8	8	2,9
Ortsamt Altstadt	25	23	18	5	29	2,9	1	11	17	14	6	51	3,2
Ortsamt Neustadt	35	27	15	7	16	2,4	1	15	20	20	11	32	3,4
Ortsamt Pieschen	35	24	16	5	19	2,5	3	8	21	20	10	38	3,4
Ortsamt Klotzsche	26	21	17	4	31	2,9	5	12	14	16	8	45	3,2
Ortsamt Loschwitz	21	24	15	9	31	3,0	3	11	15	13	8	50	3,3
Ortsamt Blasewitz	31	23	15	6	26	2,7	2	14	21	13	9	41	3,2
Ortsamt Leuben	27	23	21	6	24	2,8	2	10	17	17	9	45	3,4
Ortsamt Prohlis	30	22	19	9	20	2,7	3	12	27	16	6	36	3,2
Ortsamt Südvorstadt	30	21	19	7	23	2,7	2	14	22	10	11	41	3,2
Ortsamt Cotta	32	25	17	9	17	2,5	5	17	23	14	8	33	3,0
Stadtteilyp:													
Altbau - einf. Wohnlage	35	29	15	5	16	2,4	4	12	23	18	9	35	3,3
Neubaugebiet Gorbitz	32	26	17	10	15	2,5	5	22	25	13	8	27	2,9
Altbau - mittl. Wohnlage	35	21	17	6	21	2,6	4	11	16	18	12	38	3,4
Neubau überwiegend	26	22	21	9	23	2,8	2	13	26	12	7	41	3,1
Neub. m. gr. Altbauanteil	29	22	17	6	26	2,8	2	11	21	15	7	43	3,2
Altneubau vor 1970	26	23	18	5	28	2,8	1	12	16	14	8	49	3,3
Altbau - gute Wohnlage	31	22	16	8	24	2,7	3	13	17	15	10	41	3,3

Frage 44/VIII und 45/VIII Angaben in Prozent	Wichtigkeit Versorg. m. weiterf. Schulen					Spal. 1-5	Zufriedenheit Versorg. m. weiterf. Schulen					Spal. 1-5	
	1	2	3	4	5	Note	1	2	3	4	5	weiß nicht	Note
insgesamt	18	28	21	8	25	2,9	2	13	19	6	2	57	2,8
Männer	15	29	24	8	24	3,0	3	12	20	6	2	57	2,8
Frauen	21	27	19	7	26	2,9	2	14	19	6	2	57	2,8
verheiratet	19	28	20	7	25	2,9	2	14	21	6	2	55	2,8
verwitwet	19	13	17	4	47	3,5	2	3	11	3	2	79	3,0
verschieden	16	25	21	7	31	3,1	2	8	20	5	3	62	3,0
ledig	15	31	24	10	20	2,9	3	16	17	7	2	55	2,8
16 bis 24 Jahre alt	17	34	26	9	13	2,7	4	21	21	9	3	42	2,8
25 bis 34 Jahre alt	22	35	25	7	11	2,5	3	17	21	7	1	51	2,7
35 bis 44 Jahre alt	27	33	21	6	13	2,4	4	18	33	9	5	31	2,9
45 bis 54 Jahre alt	13	24	23	9	31	3,2	1	13	21	5	1	59	2,8
55 bis 64 Jahre alt	10	19	19	8	44	3,6	1	6	13	3	1	76	2,9
65 bis 74 Jahre alt	14	20	14	7	45	3,5	0	5	5	2	2	86	3,0
75 Jahre alt und älter	13	12	11	6	58	3,8	1	2	4	3	1	89	3,2
Erwerbstätiger	19	30	24	7	20	2,8	2	15	24	7	2	50	2,8
Schüler/Azubi/Student	13	37	25	10	15	2,8	6	23	21	6	2	41	2,6
Arbeitsloser/-suchender	25	27	17	8	22	2,7	2	13	22	6	3	54	2,9
Altersübergang	7	18	15	9	51	3,8		3	14	4	3	76	3,3
Rentner/Pensionär	14	18	14	8	46	3,5	1	5	7	2	2	84	3,0
Hausfrau u.a.	29	32	24	2	13	2,4	7	22	17	9	1	44	2,6
Selbständiger o. Mithelf.	21	28	22	9	20	2,8	6	13	23	5	1	52	2,6
ltd. Angest./Beamter	19	23	22	9	27	3,0	6	15	19	7	2	52	2,7
mittl. Angest./Beamter	18	31	23	6	22	2,8	2	16	24	7	2	50	2,8
einf. Angest./Beamter	18	34	23	6	19	2,7	2	14	22	8	3	51	2,9
Vorarbeiter/Facharbeiter	19	28	27	7	19	2,8	2	13	28	8	1	47	2,9
Ungelernter/Berufsfremder	23	26	19	10	22	2,8	2	12	24	4	4	55	2,9
bis 1000DM Hh.-Nettoeink.	15	28	29	7	21	2,9	8	9	19	3	1	59	2,5
bis 1400DM Hh.-Nettoeink.	21	25	16	6	32	3,0	4	10	14	3	1	68	2,6
bis 1800DM Hh.-Nettoeink.	13	27	17	6	36	3,3		12	12	5	2	69	2,9
bis 2200DM Hh.-Nettoeink.	19	26	25	7	22	2,9	1	15	18	6	3	58	2,8
bis 2500DM Hh.-Nettoeink.	14	19	28	12	27	3,2	0	9	12	5	4	70	3,1
bis 3000DM Hh.-Nettoeink.	18	25	20	7	30	3,1	2	8	17	4	1	67	2,9
bis 3500DM Hh.-Nettoeink.	18	32	18	7	25	2,9	2	13	21	9	1	54	2,9
bis 4000DM Hh.-Nettoeink.	17	29	22	7	25	2,9	3	15	25	4	2	51	2,8
bis 5000DM Hh.-Nettoeink.	21	31	21	8	19	2,7	2	15	23	7	3	49	2,9
bis 6000DM Hh.-Nettoeink.	18	31	26	8	18	2,8	2	20	24	6	2	45	2,7
üb. 6000DM Hh.-Nettoeink.	14	30	21	8	27	3,0	8	22	14	5	3	48	2,5
1-Personen-Haushalt	13	20	22	8	38	3,4	2	7	12	3	1	75	2,8
2-Personen-Haushalt	11	22	22	8	37	3,4	1	8	12	3	2	74	2,8
3-Personen-Haushalt	20	33	21	8	17	2,7	4	15	24	9	2	47	2,8
4-Personen-Haushalt	30	36	22	6	6	2,2	3	24	35	9	4	25	2,8
5-Personen-Haushalt u.gr.	31	48	14	4	3	2,0	7	33	27	10	5	18	2,7
Ortsamt Altstadt	16	25	19	10	30	3,1	4	11	16	5	1	64	2,7
Ortsamt Neustadt	19	35	22	6	18	2,7	1	10	24	5	5	55	3,1
Ortsamt Pieschen	21	26	23	5	25	2,9	3	11	16	8	1	61	2,8
Ortsamt Klotzsche	19	26	20	5	31	3,0	2	16	13	10	2	57	2,9
Ortsamt Loschwitz	21	22	19	6	32	3,1	4	16	15	6	3	56	2,7
Ortsamt Blasewitz	16	28	20	8	28	3,0	2	13	19	5	2	60	2,8
Ortsamt Leuben	17	29	21	8	25	2,9	1	16	19	6	1	58	2,7
Ortsamt Prohlis	19	26	24	9	22	2,9	2	14	20	7	3	54	2,9
Ortsamt Südvorstadt	15	29	24	7	25	3,0	4	15	20	4	2	55	2,7
Ortsamt Cotta	19	31	20	3	21	2,8	2	13	24	7	2	51	2,9
Stadtteiltyp:													
Altbau - einf. Wohnlage	19	35	19	6	21	2,7	2	13	19	4	3	59	2,8
Neubaugebiet Gorbitz	19	31	22	8	19	2,8	2	12	28	9	4	46	3,0
Altbau - mittl. Wohnlage	20	27	26	4	23	2,8	3	12	21	8	2	54	2,9
Neubau überwiegend	16	26	25	8	25	3,0	2	17	20	5	2	54	2,8
Neub. m. gr. Altbauanteil	17	27	20	8	27	3,0	2	12	19	6	2	60	2,8
Altneubau vor 1970	16	27	18	9	29	3,1	3	11	15	4	2	64	2,7
Altbau - gute Wohnlage	20	26	19	9	27	3,0	4	14	18	6	2	57	2,8

Frage 44/IX und 45/IX Angaben in Prozent	Wichtigkeit Alter- und Pflegeheime					Spal. 1-5 Note	Zufriedenheit Alten- und Pflegeheime					Spal. 1-5 Note	
	1	2	3	4	5		1	2	3	4	5		weiß nicht
	insgesamt	26	26	25	10	12	2,6	3	9	16	10	5	57
Männer	22	29	26	11	12	2,6	2	9	17	10	5	57	3,1
Frauen	30	24	23	9	13	2,5	3	9	15	11	5	57	3,1
verheiratet	25	30	25	8	11	2,5	3	9	18	11	5	54	3,1
verwitwet	61	20	12	3	4	1,7	7	10	16	13	10	45	3,2
geschieden	38	20	20	11	11	2,4	3	8	16	9	9	55	3,3
ledig	16	22	29	16	17	3,0	2	10	11	8	3	66	3,0
16 bis 24 Jahre alt	12	21	30	16	20	3,1	3	13	12	8	3	61	2,9
25 bis 34 Jahre alt	10	20	35	17	18	3,1	2	6	14	7	3	68	3,1
35 bis 44 Jahre alt	15	28	27	13	17	2,9	1	10	17	10	6	56	3,2
45 bis 54 Jahre alt	21	32	28	7	12	2,6	2	9	21	10	3	55	3,1
55 bis 64 Jahre alt	38	33	18	5	6	2,1	3	8	14	17	5	53	3,3
65 bis 74 Jahre alt	60	27	9	2	3	1,6	6	12	18	10	10	44	3,1
75 Jahre alt und älter	65	20	9	3	4	1,6	6	10	14	11	8	50	3,1
Erwerbstätiger	16	28	30	11	15	2,8	2	9	16	10	4	59	3,1
Schüler/Azubi/Student	11	21	28	19	21	3,2	2	13	10	7	4	64	3,0
Arbeitsloser/-suchender	30	24	25	10	11	2,5	1	7	15	9	4	64	3,2
Altersübergang	29	34	21	7	8	2,3	3	7	12	21	3	54	3,3
Rentner/Pensionär	58	26	10	3	4	1,7	5	11	17	12	9	46	3,2
Hausfrau u.a.	20	23	29	13	16	2,8	2	4	21	8	5	60	3,3
Selbständiger o. Mithelf.	19	21	34	10	15	2,8	1	6	19	10	2	62	3,2
ltd. Angest./Beamter	11	25	31	16	18	3,0	1	7	14	10	4	64	3,2
mittl. Angest./Beamter	15	25	30	11	19	3,0	0	9	14	11	5	60	3,3
einf. Angest./Beamter	18	28	29	13	12	2,7	4	7	19	11	5	55	3,2
Vorarbeiter/Facharbeiter	13	34	31	8	14	2,7	2	12	16	10	3	56	3,0
Ungelernter/Berufsfremder	24	29	21	15	10	2,6	5	9	13	7	2	63	2,8
bis 1000DM Hh.-Nettoeink.	23	22	19	13	23	2,9	2	7	8	5	2	77	2,9
bis 1400DM Hh.-Nettoeink.	50	14	20	7	8	2,1	4	5	15	10	10	55	3,4
bis 1800DM Hh.-Nettoeink.	43	25	15	7	10	2,2	3	10	21	9	7	50	3,1
bis 2200DM Hh.-Nettoeink.	36	21	27	6	9	2,3	4	11	17	12	5	51	3,1
bis 2500DM Hh.-Nettoeink.	32	24	27	11	7	2,4	4	8	14	12	6	57	3,2
bis 3000DM Hh.-Nettoeink.	28	31	22	7	12	2,4	4	9	15	10	6	56	3,1
bis 3500DM Hh.-Nettoeink.	24	30	24	10	12	2,6	2	10	19	13	2	53	3,1
bis 4000DM Hh.-Nettoeink.	17	30	28	10	14	2,7	1	11	17	1	6	55	3,2
bis 5000DM Hh.-Nettoeink.	11	32	30	14	12	2,8	2	9	15	9	4	61	3,1
bis 6000DM Hh.-Nettoeink.	19	21	30	12	18	2,9	1	6	15	12	5	61	3,4
üb. 6000DM Hh.-Nettoeink.	12	25	30	10	22	3,1	4	10	14	6	2	65	2,8
1-Personen-Haushalt	40	20	20	8	12	2,3	4	10	15	8	7	57	3,1
2-Personen-Haushalt	33	28	21	7	9	2,3	3	8	15	12	6	56	3,2
3-Personen-Haushalt	14	28	32	13	14	2,9	3	9	16	10	3	59	3,0
4-Personen-Haushalt	13	26	30	15	16	2,9	2	12	17	9	5	56	3,1
5-Personen-Haushalt u.gr.	22	27	19	13	19	2,8		13	19	13	3	53	3,1
Ortsamt Altstadt	35	24	23	7	12	2,4	2	9	18	11	5	55	3,2
Ortsamt Neustadt	24	28	22	14	12	2,6	1	4	10	11	7	66	3,5
Ortsamt Pieschen	30	22	28	8	13	2,5	1	3	14	13	9	60	3,6
Ortsamt Klotzsche	24	22	25	11	18	2,8	2	10	13	16	5	54	3,3
Ortsamt Loschwitz	32	29	23	11	5	2,3	2	9	19	13	7	51	3,3
Ortsamt Blasewitz	27	30	22	9	11	2,5	1	6	14	11	5	62	3,3
Ortsamt Leuben	25	32	24	10	9	2,5	3	16	19	9	4	49	2,9
Ortsamt Prohlis	23	24	27	13	14	2,7	4	12	15	8	4	57	2,9
Ortsamt Südvorstadt	22	26	27	9	15	2,7	3	7	17	10	6	57	3,2
Ortsamt Cotta	23	27	27	11	13	2,6	6	14	17	9	2	53	2,7
Stadtteiltyp:													
Altbau - einf. Wohnlage	25	24	26	12	13	2,6	2	4	13	11	7	62	3,4
Neubaugebiet Gorbitz	21	29	25	11	14	2,7	7	19	17	5	3	48	2,6
Altbau - mittl. Wohnlage	26	24	32	9	11	2,6	3	9	16	14	4	54	3,2
Neubau überwiegend	24	25	27	11	14	2,7	4	13	18	8	4	54	2,9
Neub. m. gr. Altbauanteil	24	30	24	9	12	2,5	2	9	14	11	4	59	3,2
Altneubau vor 1970	34	26	20	8	12	2,4	2	7	16	10	6	59	3,3
Altbau - gute Wohnlage	30	25	22	12	11	2,5	2	6	16	13	7	56	3,4

Frage 44/X und 45/X Angaben in Prozent	Wichtigkeit Ärzte und Krankenhäuser					Spal. 1-5 Note	Zufriedenheit Ärzte und Krankenhäuser						Spal. 1-5 Note
	1	2	3	4	5		1	2	3	4	5	weiß nicht	
	insgesamt	44	37	15	2	1	1,8	13	44	29	4	2	8
Männer	39	39	18	2	1	1,9	11	43	30	5	2	9	2,4
Frauen	49	36	13	2	1	1,7	14	45	28	4	2	7	2,3
verheiratet	45	38	14	2	1	1,8	12	46	29	4	2	6	2,3
verwitwet	73	21	4	2	1	1,4	22	45	18	3	3	8	2,1
geschieden	47	36	14	2	0	1,7	12	39	34	3	2	10	2,4
ledig	32	42	22	3	1	2,0	10	41	29	6	2	11	2,4
16 bis 24 Jahre alt	29	43	24	3	2	2,1	10	40	33	7	2	10	2,4
25 bis 34 Jahre alt	29	42	23	4	2	2,1	11	46	27	5	2	10	2,3
35 bis 44 Jahre alt	32	42	22	2	1	2,0	10	42	35	4	2	7	2,4
45 bis 54 Jahre alt	42	41	15	1	1	1,8	9	45	32	5	2	7	2,4
55 bis 64 Jahre alt	54	36	8	1	1	1,6	12	44	30	3	1	9	2,3
65 bis 74 Jahre alt	72	23	3	1	0	1,3	18	50	22	3	3	4	2,2
75 Jahre alt und älter	77	18	2	2	1	1,3	33	39	13	5	1	10	1,9
Erwerbstätiger	35	43	19	2	1	1,9	9	44	33	5	2	7	2,4
Schüler/Azubi/Student	25	40	30	4	1	2,2	11	40	29	7	2	11	2,4
Arbeitsloser/-suchender	45	41	13	1	2	1,8	13	48	25	3	1	9	2,3
Altersübergang	53	38	6	2	1	1,6	9	44	31	3	1	13	2,4
Rentner/Pensionär	72	23	4	1	0	1,4	21	47	20	3	2	6	2,1
Hausfrau u.a.	41	43	11	4	1	1,8	14	37	32	2	1	14	2,3
Selbständiger o. Mithelf.	33	44	19	3	2	2,0	12	35	33	5	4	10	2,5
ltd. Angest./Beamter	32	35	27	6	0	2,1	7	44	35	5	3	6	2,5
mittl. Angest./Beamter	31	44	22	2	1	2,0	7	44	33	6	2	7	2,5
einf. Angest./Beamter	36	43	19	2	1	1,9	8	46	34	4	2	6	2,4
Vorarbeiter/Facharbeiter	38	47	12	1	2	1,8	10	44	30	6	2	8	2,4
Ungelernter/Berufsfremder	46	36	16	1	1	1,8	13	42	34	1		11	2,3
bis 1000DM Hh.-Nettoeink.	39	30	22	7	1	2,0	11	33	33	4	1	18	2,4
bis 1400DM Hh.-Nettoeink.	61	29	8	1	2	1,5	19	45	20	4	1	11	2,2
bis 1800DM Hh.-Nettoeink.	51	34	11	1	3	1,7	13	42	27	6	1	10	2,3
bis 2200DM Hh.-Nettoeink.	55	32	11	2	0	1,6	20	37	28	6	1	9	2,2
bis 2500DM Hh.-Nettoeink.	53	33	10	3	1	1,6	16	46	26	4	2	6	2,3
bis 3000DM Hh.-Nettoeink.	50	35	13	1	1	1,7	14	44	29	2	2	9	2,3
bis 3500DM Hh.-Nettoeink.	42	42	14	3	0	1,8	11	49	28	5	1	6	2,3
bis 4000DM Hh.-Nettoeink.	38	41	16	2	2	1,9	9	48	30	3	3	6	2,4
bis 5000DM Hh.-Nettoeink.	33	45	20	2	0	1,9	10	44	32	6	1	7	2,4
bis 6000DM Hh.-Nettoeink.	27	42	26	3	2	2,1	7	42	39	4	2	6	2,5
üb. 6000DM Hh.-Nettoeink.	30	42	25	3		2,0	12	45	31	3	2	6	2,3
1-Personen-Haushalt	52	32	13	2	1	1,7	15	41	24	4	1	14	2,2
2-Personen-Haushalt	51	34	11	2	1	1,7	13	44	29	4	2	7	2,3
3-Personen-Haushalt	36	43	18	2	1	1,9	12	44	31	5	2	6	2,4
4-Personen-Haushalt	32	43	22	2	1	2,0	9	44	33	4	2	8	2,4
5-Personen-Haushalt u.gr.	33	41	21	4	1	2,0	12	54	22	6	2	4	2,3
Ortsamt Altstadt	53	30	14	2	1	1,7	14	46	27	4	2	7	2,3
Ortsamt Neustadt	36	42	19	3	1	1,9	5	45	30	7	2	10	2,5
Ortsamt Pieschen	46	41	11	1	2	1,7	16	48	28	3	1	5	2,2
Ortsamt Klotzsche	40	37	17	3	3	1,9	15	44	27	4	3	7	2,3
Ortsamt Loschwitz	41	40	16	2		1,8	8	55	28	4		6	2,3
Ortsamt Blasewitz	46	37	14	2	1	1,7	14	47	24	4	2	8	2,3
Ortsamt Leuben	45	38	14	3		1,8	13	42	31	5	2	7	2,3
Ortsamt Prohlis	42	36	19	2	1	1,9	13	37	35	4	1	9	2,4
Ortsamt Südvorstadt	41	38	18	2	1	1,8	10	41	33	6	2	7	2,4
Ortsamt Cotta	42	39	15	2	1	1,8	12	44	27	4	3	10	2,3
Stadtteiltyp:													
Altbau - einf. Wohnlage	39	41	15	4	1	1,9	14	48	23	4	1	10	2,2
Neubaugebiet Gorbitz	42	40	15	2	1	1,8	9	42	30	5	3	11	2,5
Altbau - mittl. Wohnlage	43	39	14	1	2	1,8	13	42	33	4	2	6	2,4
Neubau Überwiegend	44	33	18	4	1	1,8	12	39	33	5	2	9	2,4
Neub. m. gr. Altbauanteil	43	39	15	2	1	1,8	10	45	30	5	2	8	2,4
Altneubau vor 1970	53	33	12	1	1	1,7	15	47	25	4	3	7	2,3
Altbau - gute Wohnlage	43	38	17	1	1	1,8	15	46	27	4	1	6	2,3

Fragen 44/XI und 45/XI Angaben in Prozent	Wichtigkeit Schwimmbäder und Sportanlagen					Spal. 1-5	Zufriedenheit Schwimmbäder und Sportanlagen					Spal. 1-5	
	1	2	3	4	5	Note	1	2	3	4	5	weiß nicht	Note
insgesamt	27	33	25	8	6	2,3	3	11	24	23	25	15	3,6
Männer	26	34	26	9	5	2,3	3	11	25	25	24	13	3,6
Frauen	29	33	26	7	6	2,3	3	11	23	21	26	16	3,6
verheiratet	26	35	25	8	6	2,3	3	11	24	23	25	14	3,7
verwitwet	34	20	20	9	16	2,5	5	6	18	12	23	37	3,7
geschieden	26	24	31	10	8	2,5	2	11	25	19	25	18	3,6
ledig	28	35	26	7	4	2,2	4	12	25	26	24	10	3,6
16 bis 24 Jahre alt	33	36	23	6	2	2,1	6	13	26	25	26	5	3,6
25 bis 34 Jahre alt	22	39	28	7	3	2,3	3	11	25	27	28	6	3,7
35 bis 44 Jahre alt	26	38	27	6	3	2,2	3	13	28	22	28	7	3,6
45 bis 54 Jahre alt	25	34	28	9	5	2,4	2	12	24	25	25	12	3,7
55 bis 64 Jahre alt	27	28	26	10	9	2,5	2	9	23	21	22	22	3,7
65 bis 74 Jahre alt	38	26	17	9	11	2,3	4	12	16	19	21	27	3,5
75 Jahre alt und älter	32	14	20	9	25	2,8	5	4	10	12	13	55	3,5
Erwerbstätiger	24	36	29	8	3	2,3	2	11	26	25	27	9	3,7
Schüler/Azubi/Student	29	38	25	7	2	2,1	6	12	26	28	23	4	3,5
Arbeitsloser/-suchender	27	37	22	8	5	2,3	4	13	26	23	20	14	3,5
Altersübergang	26	27	24	13	10	2,5	2	9	24	25	22	19	3,7
Rentner/Pensionär	33	24	20	8	15	2,5	4	10	16	17	20	34	3,6
Hausfrau u.a.	30	35	19	11	5	2,3	6	11	26	13	30	15	3,6
Selbständiger o. Mithelf.	24	37	27	9	3	2,3	3	13	20	24	27	13	3,7
ltd. Angest./Beamter	21	32	38	6	3	2,4	2	7	22	29	35	4	3,9
mittl. Angest./Beamter	21	35	33	6	4	2,4	1	9	26	30	26	9	3,8
einf. Angest./Beamter	26	37	25	10	3	2,3	1	14	23	24	30	8	3,7
Vorarbeiter/Facharbeiter	27	36	25	8	3	2,2	2	13	29	23	25	9	3,6
Ungelernter/Berufsfremder	34	30	25	8	4	2,2	7	12	32	19	19	11	3,3
bis 1000DM Hh.-Nettoeink.	23	31	32	9	4	2,4	6	11	21	20	29	13	3,6
bis 1400DM Hh.-Nettoeink.	34	27	20	6	13	2,4	4	8	21	20	21	25	3,6
bis 1800DM Hh.-Nettoeink.	25	29	27	9	10	2,5	4	15	21	16	20	24	3,4
bis 2200DM Hh.-Nettoeink.	36	27	23	7	7	2,2	6	11	22	19	24	19	3,6
bis 2500DM Hh.-Nettoeink.	24	35	21	8	11	2,5	4	14	20	22	22	19	3,5
bis 3000DM Hh.-Nettoeink.	27	31	25	9	7	2,4	3	11	25	21	22	18	3,6
bis 3500DM Hh.-Nettoeink.	31	31	25	9	4	2,3	4	12	23	23	25	13	3,6
bis 4000DM Hh.-Nettoeink.	24	38	24	8	6	2,3	2	11	23	23	29	12	3,8
bis 5000DM Hh.-Nettoeink.	27	37	27	6	3	2,2	2	11	25	29	26	7	3,7
bis 6000DM Hh.-Nettoeink.	21	38	32	8	1	2,3	2	9	30	26	27	5	3,7
üb. 6000DM Hh.-Nettoeink.	27	34	30	6	3	2,2	0	6	27	28	30	9	3,9
1-Personen-Haushalt	30	25	26	10	10	2,5	3	12	21	16	23	24	3,6
2-Personen-Haushalt	27	32	24	8	8	2,4	3	10	21	23	23	20	3,7
3-Personen-Haushalt	26	36	26	8	3	2,3	5	11	27	26	25	7	3,6
4-Personen-Haushalt	27	39	28	5	1	2,1	2	13	26	25	29	4	3,7
5-Personen-Haushalt u.gr.	29	41	23	5	3	2,1	4	12	30	25	24	5	3,6
Ortsamt Altstadt	28	31	25	8	9	2,4	3	13	20	23	22	20	3,6
Ortsamt Neustadt	27	33	27	8	5	2,3	3	7	18	30	27	15	3,8
Ortsamt Pieschen	28	37	21	9	5	2,3	5	7	22	22	30	14	3,8
Ortsamt Klotzsche	25	31	29	6	9	2,4		11	26	22	24	16	3,7
Ortsamt Loschwitz	24	31	31	8	6	2,4	1	7	25	31	16	3,9	
Ortsamt Blasewitz	27	35	25	7	6	2,3	2	8	20	25	28	17	3,9
Ortsamt Leuben	36	27	23	8	6	2,2	2	8	23	25	27	15	3,8
Ortsamt Prohlis	25	35	29	9	3	2,3	5	17	30	18	19	11	3,3
Ortsamt Südvorstadt	28	33	27	7	5	2,3	2	7	26	22	31	11	3,8
Ortsamt Cotta	26	35	24	9	7	2,4	6	18	27	20	16	13	3,2
Stadtteiltyp:													
Altbau - einf. Wohnlage	28	32	25	10	6	2,3	5	11	21	24	24	15	3,6
Neubaugebiet Gorbitz	24	38	23	9	6	2,4	8	20	32	18	11	10	3,0
Altbau - mittl. Wohnlage	25	36	24	9	6	2,3	1	9	23	28	25	14	3,8
Neubau Überwiegend	30	32	26	7	5	2,2	5	14	26	21	22	12	3,5
Neub. m. gr. Altbauanteil	27	34	26	7	6	2,3	1	10	24	23	27	15	3,8
Altneubau vor 1970	26	31	26	8	8	2,4	3	11	21	21	25	18	3,7
Altbau - gute Wohnlage	29	31	27	7	5	2,3	2	6	20	23	33	16	3,9

Fragen 44/XII und 45/XII Angaben in Prozent	Wichtigkeit Jugendfreizeiteinrichtungen					Spal. 1-5 Note	Zufriedenheit Jugendfreizeiteinrichtungen						Zus. Note
	1	2	3	4	5		1	2	3	4	5	weiß nicht	
insgesamt	22	28	22	10	19	2,8	1	3	14	17	18	47	3,9
Männer	20	29	22	10	18	2,8	1	3	15	18	18	46	3,9
Frauen	23	26	22	9	19	2,8	1	3	13	16	19	49	3,9
verheiratet	20	28	22	9	21	2,8	1	3	12	16	19	50	4,0
verwitwet	27	17	15	12	30	3,0	1	2	7	11	15	64	4,0
geschieden	19	25	25	8	24	2,9	1	3	15	14	20	47	3,9
ledig	26	30	22	11	11	2,5	2	3	19	20	17	39	3,8
16 bis 24 Jahre alt	33	34	19	12	3	2,2	2	3	24	24	24	23	3,8
25 bis 34 Jahre alt	18	34	30	11	8	2,6	1	4	19	19	15	42	3,8
35 bis 44 Jahre alt	28	33	22	9	8	2,4	1	4	17	22	28	29	4,0
45 bis 54 Jahre alt	17	25	24	9	25	3,0	1	2	10	19	19	48	4,0
55 bis 64 Jahre alt	14	21	19	10	37	3,4	1	1	8	9	12	69	4,0
65 bis 74 Jahre alt	26	17	17	7	34	3,1	1	2	6	9	15	68	4,1
75 Jahre alt und älter	22	14	14	10	41	3,4	1	3	4	6	9	78	3,9
Erwerbstätiger	19	30	25	10	15	2,7	1	3	14	19	20	43	4,0
Schüler/Azubi/Student	30	33	18	13	6	2,3	2	3	26	26	19	23	3,7
Arbeitsloser/-suchender	25	26	25	4	20	2,7	2	0	19	17	18	44	3,9
Altersübergang	13	22	16	10	40	3,4		2	9	9	15	64	4,1
Rentner/Pensionär	23	17	16	8	36	3,2	1	2	6	8	13	71	4,0
Hausfrau u.a.	21	36	24	10	10	2,5		5	19	11	15	49	3,7
Selbständiger o. Mithelf. ltd. Angest./Beamter	21	25	28	12	15	2,7	1	2	16	23	14	44	3,8
mittl. Angest./Beamter	13	25	23	18	21	3,1	0	2	7	18	18	54	4,1
einf. Angest./Beamter	15	28	30	10	18	2,9		2	11	19	24	44	4,1
Vorarbeiter/Facharbeiter	23	31	21	10	16	2,6	1	4	14	18	23	41	4,0
Ungelernter/Berufsfremder	21	38	25	7	10	2,5	1	4	17	20	18	40	3,8
	28	27	21	10	15	2,6	3	3	17	19	19	39	3,8
bis 1000DM Hh.-Nettoeink.	25	27	24	12	12	2,6	3	2	33	14	9	38	3,4
bis 1400DM Hh.-Nettoeink.	33	16	22	4	25	2,7	2	6	14	8	15	55	3,6
bis 1800DM Hh.-Nettoeink.	15	23	25	9	29	3,1	0	2	17	12	13	57	3,8
bis 2200DM Hh.-Nettoeink.	24	34	16	10	15	2,6	1	4	13	19	16	48	3,9
bis 2500DM Hh.-Nettoeink.	21	23	25	10	21	2,9		1	11	15	21	51	4,2
bis 3000DM Hh.-Nettoeink.	21	25	21	10	24	2,9	2	1	11	15	15	56	3,9
bis 3500DM Hh.-Nettoeink.	21	30	20	7	22	2,8		2	13	19	17	49	4,0
bis 4000DM Hh.-Nettoeink.	20	32	22	8	18	2,7	2	3	13	18	21	43	3,9
bis 5000DM Hh.-Nettoeink.	21	33	22	11	13	2,6	1	3	16	22	22	37	4,0
bis 6000DM Hh.-Nettoeink.	22	27	24	14	13	2,7	0	4	11	17	27	41	4,1
üb. 6000DM Hh.-Nettoeink.	19	16	32	15	18	3,0		2	10	21	16	52	4,0
1-Personen-Haushalt	22	21	21	10	26	3,0	0	4	16	10	12	58	3,7
2-Personen-Haushalt	17	23	21	9	30	3,1	1	2	8	12	14	63	4,0
3-Personen-Haushalt	23	32	25	10	11	2,5	2	2	18	23	20	36	3,9
4-Personen-Haushalt	29	36	21	9	5	2,3	1	4	17	24	30	24	4,0
5-Personen-Haushalt u.gr.	30	34	22	10	3	2,2	1	9	20	25	22	23	3,8
Ortsamt Altstadt	17	26	23	8	26	3,0	1	4	15	14	15	53	3,8
Ortsamt Neustadt	23	26	24	15	12	2,7	2	4	15	13	18	48	3,8
Ortsamt Pieschen	29	23	18	11	18	2,7	1	1	11	15	21	51	4,1
Ortsamt Klotzsche	21	26	30	7	16	2,7	1		16	17	24	42	4,1
Ortsamt Loschwitz	15	31	20	14	20	2,9		2	13	10	20	55	4,1
Ortsamt Blasewitz	21	29	19	8	23	2,8	1	3	12	20	16	49	3,9
Ortsamt Leuben	25	26	17	12	20	2,8		2	14	22	19	43	4,0
Ortsamt Prohlis	24	29	24	7	16	2,6	1	2	16	19	20	42	4,0
Ortsamt Südvorstadt	20	27	24	10	19	2,8	0	3	14	18	19	46	4,0
Ortsamt Cotta	21	32	23	9	15	2,7	2	3	14	16	19	46	3,8
Stadtteiltyp:													
Altbau - einf. Wohnlage	23	27	22	11	17	2,7	2	3	12	13	18	52	3,9
Neubaugebiet Gorbitz	22	36	21	9	13	2,6	3	3	19	18	19	38	3,8
Altbau - mittl. Wohnlage	25	25	26	9	15	2,6	2	1	14	18	20	45	4,0
Neubau überwiegend	23	28	22	8	18	2,7	1	3	17	19	18	43	3,9
Neub. m. gr. Altbauanteil	22	28	20	10	20	2,8	0	3	13	17	19	47	4,0
Altneubau vor 1970	18	25	24	7	25	3,0	0	2	13	16	16	52	4,0
Altbau - gute Wohnlage	21	26	20	12	21	2,9	0	3	11	16	18	51	4,0

Frage 44/XIII u. 45/XIII Angaben in Prozent	Wichtigkeit Park- und Grünanlagen					Spal. 1-5	Zufriedenheit Park- und Grünanlagen						Spal. 1-5
	1	2	3	4	5	Note	1	2	3	4	5	weiß nicht	Note
insgesamt	44	37	16	3	0	1,8	9	29	36	15	9	2	2,8
Männer	40	39	17	3	0	1,8	9	31	35	15	8	2	2,8
Frauen	48	35	15	2	1	1,7	9	28	36	14	9	2	2,9
verheiratet	41	39	16	3	1	1,8	8	30	37	14	8	2	2,8
verwitwet	63	23	12	2	0	1,5	16	27	31	12	10	5	2,7
geschieden	45	38	15	2	0	1,8	8	25	40	13	11	2	2,9
ledig	45	36	16	3	0	1,8	11	29	33	17	9	2	2,8
16 bis 24 Jahre alt	47	37	14	2	1	1,7	12	27	33	16	11	1	2,9
25 bis 34 Jahre alt	41	41	16	3		1,8	7	29	33	21	8	2	2,9
35 bis 44 Jahre alt	35	40	20	4	0	1,9	8	25	40	17	10	1	3,0
45 bis 54 Jahre alt	38	40	18	3	1	1,9	7	31	38	13	10	2	2,9
55 bis 64 Jahre alt	47	34	15	3	0	1,8	8	33	40	11	6	2	2,7
65 bis 74 Jahre alt	53	34	9	2	1	1,6	12	31	35	10	8	5	2,7
75 Jahre alt und älter	67	20	11	0	1	1,5	17	30	28	9	10	7	2,6
Erwerbstätiger	38	40	18	3	1	1,9	7	28	38	17	8	2	2,9
Schüler/Azubi/Student	44	39	14	2		1,7	14	32	2	15	9		2,7
Arbeitsloser/-suchender	42	36	20	2		1,8	6	28	34	16	13	3	3,0
Altersübergang	39	39	15	6		1,9	6	30	42	13	5	3	2,8
Rentner/Pensionär	58	30	10	2	1	1,6	12	31	35	10	8	5	2,7
Hausfrau u.a.	49	30	19	3		1,8	11	28	35	13	12	1	2,9
Selbständiger o. Mithelf.	40	36	20	3		1,9	8	35	34	15	7	1	2,8
ltd. Angest./Beamter	31	45	19	4	1	2,0	12	34	38	13	4	1	2,6
mittl. Angest./Beamter	34	38	22	5	1	2,0	6	31	39	14	8	2	2,9
einf. Angest./Beamter	41	39	17	2	0	1,8	7	26	38	17	10	1	3,0
Vorarbeiter/Facharbeiter	41	41	16	1	1	1,8	7	25	37	21	7	3	3,0
Ungelernter/Berufsfremder	47	37	11	4		1,7	7	22	42	15	12	2	3,0
bis 1000DM Hh.-Nettoeink.	50	36	15			1,7	10	33	31	16	7	2	2,8
bis 1400DM Hh.-Nettoeink.	59	25	11	3	2	1,6	9	22	37	14	15	3	3,0
bis 1800DM Hh.-Nettoeink.	48	39	11	1	0	1,7	13	27	36	11	10	3	2,8
bis 2200DM Hh.-Nettoeink.	56	29	11	3	0	1,6	13	26	35	17	7	1	2,8
bis 2500DM Hh.-Nettoeink.	48	33	16	2	1	1,7	11	28	35	15	8	4	2,8
bis 3000DM Hh.-Nettoeink.	45	38	15	2	0	1,7	9	28	39	14	7	3	2,8
bis 3500DM Hh.-Nettoeink.	42	39	15	3		1,8	7	28	40	16	7	2	2,9
bis 4000DM Hh.-Nettoeink.	40	41	17	1	1	1,8	8	29	36	15	10	2	2,9
bis 5000DM Hh.-Nettoeink.	36	43	17	3	0	1,9	6	32	37	16	8	1	2,9
bis 6000DM Hh.-Nettoeink.	27	41	25	6	1	2,1	10	32	31	14	11	2	2,8
Üb. 6000DM Hh.-Nettoeink.	35	38	21	6	1	2,0	7	45	34	9	4	1	2,6
1-Personen-Haushalt	51	32	14	2	1	1,7	12	30	34	14	7	3	2,7
2-Personen-Haushalt	47	35	14	3	1	1,7	9	29	38	12	9	3	2,8
3-Personen-Haushalt	39	41	16	3	0	1,9	8	30	33	19	8	1	2,9
4-Personen-Haushalt	38	41	18	2	0	1,9	7	28	37	15	12	1	3,0
5-Personen-Haushalt u.gr.	36	41	20	3		1,9	18	35	32	12	2		2,4
Ortsamt Altstadt	47	38	12	3	0	1,7	14	40	31	7	6	1	2,5
Ortsamt Neustadt	48	33	15	3	1	1,7	6	30	38	16	8	3	2,9
Ortsamt Pieschen	44	38	17	2		1,8	4	17	41	20	13	4	3,2
Ortsamt Klotzsche	33	43	20	4		2,0	14	32	33	10	6	5	2,6
Ortsamt Loschwitz	40	35	17	8	1	2,0	25	42	21	7	1	3	2,1
Ortsamt Blasewitz	49	34	14	2	0	1,7	10	39	34	10	5	2	2,6
Ortsamt Leuben	43	41	13	2	0	1,8	6	24	40	17	11	2	3,0
Ortsamt Prohlis	40	39	18	2	1	1,8	7	25	36	18	12	2	3,0
Ortsamt Südvorstadt	40	40	17	3	1	1,8	9	31	37	14	7	2	2,8
Ortsamt Cotta	46	34	16	3	1	1,8	8	17	39	21	12	3	3,1
Stadtteilyp:													
Altbau - einf. Wohnlage	47	35	15	2	0	1,7	5	21	43	17	11	3	3,1
Neubaugebiet Gorbitz	44	35	17	3	1	1,8	7	17	34	28	14	1	3,3
Altbau - mittl. Wohnlage	44	38	17	1	0	1,8	8	21	40	18	9	4	3,0
Neubau überwiegend	41	40	16	3	0	1,8	7	29	36	15	11	2	2,9
Neub. m. gr. Altbauanteil	44	37	15	3	1	1,8	8	34	34	14	8	2	2,8
Altneubau vor 1970	45	39	13	3	1	1,8	15	38	31	9	6	1	2,5
Altbau - gute Wohnlage	45	33	18	4	1	1,8	14	33	35	10	4	3	2,6

Fragen 44/XIV u. 45/XIV Angaben in Prozent	Wichtigkeit ruhige Wohnlage, kein Lärm					Spal. 1-5 Note	Zufriedenheit ruhige Wohnlage, kein Lärm					Spal. Note	
	1	2	3	4	5		1	2	3	4	5		weiß nicht
													Note
insgesamt	61	27	10	1	1	1,5	10	24	28	18	19	1	3,1
Männer	56	30	11	1	1	1,6	9	25	28	19	19	1	3,1
Frauen	65	25	8	1	0	1,5	11	22	29	18	19	1	3,1
verheiratet	63	28	8	1	0	1,5	9	23	29	18	20	1	3,2
verwitwet	79	15	5		1	1,3	18	14	31	17	18	3	3,0
geschieden	64	23	12	1	1	1,5	7	27	26	19	20	2	3,2
ledig	51	31	15	2	1	1,7	11	26	25	19	17	1	3,0
16 bis 24 Jahre alt	49	30	17	3	2	1,8	12	29	24	18	16	1	3,0
25 bis 34 Jahre alt	51	33	14	2	0	1,7	9	24	27	21	19	0	3,2
35 bis 44 Jahre alt	52	35	10	2	1	1,7	7	24	28	20	21	1	3,2
45 bis 54 Jahre alt	60	28	10	1	0	1,5	8	25	30	18	18	1	3,1
55 bis 64 Jahre alt	72	22	6	0	0	1,4	8	24	30	18	19	1	3,1
65 bis 74 Jahre alt	79	16	5		0	1,3	13	19	31	16	18	2	3,1
75 Jahre alt und älter	79	18	4			1,3	19	21	23	16	18	3	2,9
Erwerbstätiger	55	31	11	2	1	1,6	8	25	29	19	19	0	3,2
Schüler/Azubi/Student	48	30	17	2	2	1,8	10	31	23	20	16	0	3,0
Arbeitsloser/-suchender	60	27	11	1	0	1,6	7	21	30	20	21	1	3,3
Altersübergang	75	20	5	1		1,3	8	22	25	28	17	1	3,2
Rentner/Pensionär	78	17	4	0	0	1,3	13	20	29	16	20	2	3,1
Hausfrau u.a.	56	36	9			1,5	17	23	26	12	21	1	3,0
Selbständiger o. Mithelf.	48	36	15	2		1,7	13	30	21	17	20		3,0
ltd. Angest./Beamter	57	33	10	1		1,5	7	34	24	20	15		3,0
mittl. Angest./Beamter	54	31	12	3	1	1,6	8	26	30	18	17	1	3,1
einf. Angest./Beamter	57	30	12	1	1	1,6	8	21	29	21	20	1	3,2
Vorarbeiter/Facharbeiter	53	33	10	2	1	1,6	8	23	29	20	20	1	3,2
Ungelernter/Berufsfremder	59	25	12	2	2	1,6	10	23	24	20	21	1	3,2
bis 1000DM Hh.-Nettoeink.	53	27	17	3		1,7	12	20	27	21	19	1	3,2
bis 1400DM Hh.-Nettoeink.	68	19	11		1	1,5	11	20	24	18	25	1	3,3
bis 1800DM Hh.-Nettoeink.	63	25	8	2	2	1,5	9	19	31	21	18	2	3,2
bis 2200DM Hh.-Nettoeink.	68	23	7	1	1	1,4	11	20	24	22	21	1	3,2
bis 2500DM Hh.-Nettoeink.	67	25	7	1	0	1,4	10	23	26	18	23	1	3,2
bis 3000DM Hh.-Nettoeink.	68	26	6	1	0	1,4	10	21	31	18	20	0	3,2
bis 3500DM Hh.-Nettoeink.	63	27	9	1	0	1,5	11	24	31	17	16	0	3,0
bis 4000DM Hh.-Nettoeink.	55	30	13	2		1,6	7	24	32	19	18	1	3,2
bis 5000DM Hh.-Nettoeink.	53	34	11	1	1	1,6	7	28	28	18	18	1	3,1
bis 6000DM Hh.-Nettoeink.	49	32	16	2	1	1,8	13	27	28	18	14	0	2,9
üb. 6000DM Hh.-Nettoeink.	57	30	14			1,6	13	34	22	17	14	1	2,8
1-Personen-Haushalt	64	24	9	2	1	1,5	13	21	30	19	16	2	3,1
2-Personen-Haushalt	68	24	8	0	0	1,4	9	23	28	19	20	1	3,2
3-Personen-Haushalt	55	31	11	2	1	1,6	10	26	27	18	18	0	3,1
4-Personen-Haushalt	53	32	14	1	0	1,6	7	25	28	19	20	1	3,2
5-Personen-Haushalt u.gr.	48	37	14	1	1	1,7	13	32	27	11	17	1	2,9
Ortsamt Altstadt	59	27	13	1	1	1,6	6	22	30	19	21	1	3,3
Ortsamt Neustadt	60	22	13	2	3	1,7	3	19	25	19	31	3	3,6
Ortsamt Pieschen	63	28	7	1		1,5	4	19	30	24	22	1	3,4
Ortsamt Klotzsche	60	28	10	1	1	1,5	9	26	29	15	21		3,1
Ortsamt Loschwitz	62	27	9	1	1	1,5	26	37	21	10	5		2,3
Ortsamt Blasewitz	65	25	9	1	0	1,5	11	30	27	17	14	1	2,9
Ortsamt Leuben	67	23	9	0	0	1,4	14	28	26	18	13	1	2,9
Ortsamt Prohlis	57	32	11	1		1,6	9	21	29	21	19	0	3,2
Ortsamt Südvorstadt	61	30	7	1	0	1,5	11	26	31	17	15		3,0
Ortsamt Cotta	59	28	10	3	1	1,6	11	19	28	19	22	1	3,2
Stadtteiltyp:													
Altbau - einf. Wohnlage	56	28	12	3	1	1,7	4	17	24	24	29	3	3,6
Neubaubiet Gorbitz	60	26	10	3	1	1,6	8	14	31	21	26		3,4
Altbau - mittl. Wohnlage	63	30	7	0		1,4	17	25	27	16	15	1	2,9
Neubau überwiegend	59	28	12	1	0	1,6	9	20	32	21	17	1	3,2
Neub. m. gr. Altbauanteil	62	27	9	1	1	1,5	10	27	28	16	18	1	3,1
Altneubau vor 1970	61	27	11	0	1	1,5	6	24	29	20	20	1	3,2
Altbau - gute Wohnlage	66	25	8	1	0	1,4	17	36	25	12	10	1	2,6

Fragen 44/XV u. 45/XV Angaben in Prozent	Wichtigkeit kulturelle Einricht./Veranst.					Spal. 1-5 Note	Zufriedenheit kulturelle Einricht./Veranstalt.						Spal. 1-5 Note
	1	2	3	4	5		1	2	3	4	5	weiß nicht	
insgesamt	23	38	29	7	2	2,3	6	25	31	17	10	11	3,0
Männer	21	38	32	8	2	2,3	6	25	31	18	9	11	3,0
Frauen	26	39	27	6	2	2,2	7	24	30	16	11	12	3,0
verheiratet	18	40	33	7	2	2,4	6	25	33	16	8	12	3,0
verwitwet	36	27	24	9	4	2,2	6	13	30	14	11	27	3,2
geschieden	27	36	29	8	0	2,2	6	25	25	15	17	12	3,1
ledig	30	39	24	5	2	2,1	8	26	29	20	11	6	3,0
16 bis 24 Jahre alt	32	43	20	5	1	2,0	5	25	31	23	13	3	3,1
25 bis 34 Jahre alt	23	36	34	5	1	2,3	9	27	29	19	10	7	2,9
35 bis 44 Jahre alt	17	36	35	11	1	2,4	6	21	33	19	13	9	3,1
45 bis 54 Jahre alt	20	42	32	5	1	2,3	5	25	33	19	9	9	3,0
55 bis 64 Jahre alt	21	42	27	8	2	2,3	7	27	32	13	7	14	2,8
65 bis 74 Jahre alt	31	36	24	6	4	2,2	5	26	29	10	10	20	2,9
75 Jahre alt und älter	30	25	30	7	9	2,4	8	14	25	11	8	33	3,0
Erwerbstätiger	20	38	33	7	1	2,3	6	25	31	19	10	8	3,0
Schüler/Azubi/Student	33	46	16	5	0	1,9	10	31	28	17	11	2	2,9
Arbeitsloser/-suchender	21	38	35	4	2	2,3	5	19	36	19	10	11	3,1
Altersübergang	19	50	22	8	1	2,2	5	29	36	13	9	8	2,9
Rentner/Pensionär	29	34	26	7	4	2,2	6	21	30	11	9	23	2,9
Hausfrau u.a.	19	37	37	8		2,3	5	26	29	17	9	15	3,0
Selbständiger o. Mithelf.	26	37	30	6	1	2,2	9	34	29	14	5	8	2,7
ltd. Angest./Beamter	18	46	29	6		2,2	11	41	33	8	5	3	2,5
mittl. Angest./Beamter	20	41	35	5		2,2	11	30	29	18	9	3	2,8
einf. Angest./Beamter	20	40	29	8	3	2,3	5	24	31	21	10	9	3,1
Vorarbeiter/Facharbeiter	18	29	43	8	2	2,5	2	14	32	24	17	11	3,5
Ungelernter/Berufsfremder	26	35	24	14	1	2,3	3	14	33	25	11	14	3,3
bis 1000DM Hh.-Nettoeink.	34	41	23	2		1,9	9	28	31	15	9	8	2,8
bis 1400DM Hh.-Nettoeink.	39	26	28	2	4	2,1	8	23	23	14	16	17	3,1
bis 1800DM Hh.-Nettoeink.	26	39	26	7	2	2,2	7	20	29	18	9	17	3,0
bis 2200DM Hh.-Nettoeink.	37	30	24	5	3	2,1	6	19	27	21	10	17	3,1
bis 2500DM Hh.-Nettoeink.	23	35	30	10	2	2,3	2	22	32	19	10	16	3,2
bis 3000DM Hh.-Nettoeink.	21	38	30	8	4	2,4	6	23	33	14	9	14	2,9
bis 3500DM Hh.-Nettoeink.	18	40	30	10	2	2,4	5	23	33	18	9	11	3,0
bis 4000DM Hh.-Nettoeink.	19	38	33	7	2	2,4	6	23	35	17	12	8	3,1
bis 5000DM Hh.-Nettoeink.	18	44	33	5	0	2,3	6	29	32	17	10	6	2,9
bis 6000DM Hh.-Nettoeink.	20	44	29	7	1	2,3	11	27	30	18	9	5	2,9
üb. 6000DM Hh.-Nettoeink.	25	42	26	7		2,1	14	40	22	12	7	5	2,6
1-Personen-Haushalt	35	34	24	4	2	2,0	9	25	27	14	10	15	2,9
2-Personen-Haushalt	23	39	27	7	3	2,3	6	25	31	17	8	13	2,9
3-Personen-Haushalt	18	39	35	7	1	2,3	5	23	32	18	13	9	3,1
4-Personen-Haushalt	20	38	33	7	1	2,3	6	25	33	19	11	7	3,0
5-Personen-Haushalt u.gr.	24	41	27	9		2,2	11	32	28	12	8	9	2,7
Ortsamt Altstadt	25	42	23	7	2	2,2	11	33	28	12	7	9	2,7
Ortsamt Neustadt	27	32	35	4	2	2,2	7	27	28	17	8	13	2,9
Ortsamt Pieschen	22	34	37	7	1	2,3	6	19	30	19	12	14	3,1
Ortsamt Klotzsche	23	33	30	12	2	2,4	4	7	30	25	19	15	3,6
Ortsamt Loschwitz	30	33	24	11	2	2,2	16	33	27	18	4	3	2,6
Ortsamt Blasewitz	22	38	32	6	2	2,3	6	29	31	16	6	12	2,8
Ortsamt Leuben	23	41	29	5	3	2,2	5	23	32	16	11	13	3,0
Ortsamt Prohlis	22	41	29	6	2	2,3	3	23	32	16	15	11	3,2
Ortsamt Südvorstadt	27	42	25	5	2	2,1	8	30	30	14	10	8	2,9
Ortsamt Cotta	20	36	31	10	3	2,4	4	16	35	21	11	13	3,2
Stadtteiltyp:													
Altbau - einf. Wohnlage	25	34	31	8	2	2,3	6	19	29	20	11	15	3,1
Neubaugebiet Gorbitz	19	39	32	7	3	2,4	4	14	32	25	14	11	3,4
Altbau - mittl. Wohnlage	21	34	35	8	2	2,4	5	20	35	16	13	11	3,1
Neubau überwiegend	25	43	26	5	1	2,2	5	23	34	16	13	9	3,1
Neub. m. gr. Altbauanteil	22	36	33	7	2	2,3	6	25	32	17	9	12	3,0
Altneubau vor 1970	24	42	25	7	2	2,2	9	34	27	13	8	10	2,7
Altbau - gute Wohnlage	26	38	26	8	2	2,2	11	32	26	15	6	10	2,7

Fragen 44/XVI u. 45/XVI Angaben in Prozent	Wichtigkeit Sauberkeit der Luft					Spal. 1-5	Zufriedenheit Sauberkeit der Luft						Spal. 1-5
	1	2	3	4	5	Note	1	2	3	4	5	weiß nicht	Note
insgesamt	73	22	5	0	0	1,3	4	15	34	25	15	7	3,3
Männer	70	25	5	0	0	1,4	3	15	36	25	13	7	3,3
Frauen	75	20	4	0	0	1,3	4	14	33	25	16	8	3,4
verheiratet	75	21	4	0	0	1,3	3	16	36	24	13	8	3,3
verwitwet	89	10	1			1,1	10	11	32	22	14	10	3,2
geschieden	76	17	6	2		1,3	5	12	38	24	15	6	3,3
ledig	63	30	7	0	1	1,5	3	13	31	29	19	6	3,5
16 bis 24 Jahre alt	64	28	6		1	1,5	4	13	28	27	21	6	3,5
25 bis 34 Jahre alt	61	31	7	0	0	1,5	2	11	33	30	19	6	3,6
35 bis 44 Jahre alt	66	27	7	1		1,4	2	14	36	29	12	7	3,4
45 bis 54 Jahre alt	71	24	4	0	0	1,3	2	18	41	22	10	7	3,2
55 bis 64 Jahre alt	80	17	2	0	0	1,2	3	17	37	23	11	9	3,2
65 bis 74 Jahre alt	89	9	2	1		1,1	9	17	30	20	16	8	3,2
75 Jahre alt und älter	93	7	0			1,1	12	14	31	18	15	10	3,1
Erwerbstätiger	67	26	5	1	0	1,4	2	14	37	25	14	7	3,4
Schüler/Azubi/Student	60	31	8		1	1,5	2	14	25	35	18	6	3,6
Arbeitsloser/-suchender	73	23	4			1,3	3	16	33	24	17	7	3,4
Altersübergang	75	21	4			1,3	2	18	39	26	8	8	3,2
Rentner/Pensionär	89	9	1	0	0	1,1	9	16	33	19	15	8	3,2
Hausfrau u.a.	71	23	6	1		1,4	5	13	27	27	19	10	3,5
Selbständiger o. Mithelf.	67	27	4	1		1,4	5	17	34	25	12	6	3,2
ltd. Angest./Beamter	63	33	4			1,4	3	17	39	27	11	4	3,3
mittl. Angest./Beamter	61	29	8	1	1	1,5	2	14	41	25	13	6	3,4
einf. Angest./Beamter	71	24	5	0		1,3	2	12	36	27	16	9	3,5
Vorarbeiter/Facharbeiter	69	27	4	0	0	1,4	2	13	36	26	14	9	3,4
Ungelernter/Berufsfremder	74	18	6	1		1,3	4	16	30	24	19	8	3,4
bis 1000DM Hh.-Nettoeink.	71	26	3			1,3	4	11	28	23	24	10	3,6
bis 1400DM Hh.-Nettoeink.	82	16	2			1,2	7	9	31	24	22	7	3,5
bis 1800DM Hh.-Nettoeink.	75	19	5	0	1	1,3	6	12	27	30	16	9	3,4
bis 2200DM Hh.-Nettoeink.	76	20	4	0		1,3	5	15	31	27	16	6	3,4
bis 2500DM Hh.-Nettoeink.	76	19	5	1		1,3	5	15	41	19	12	8	3,2
bis 3000DM Hh.-Nettoeink.	76	21	2	0	0	1,3	6	15	31	26	15	7	3,3
bis 3500DM Hh.-Nettoeink.	73	22	4	0	0	1,3	3	15	38	23	15	7	3,3
bis 4000DM Hh.-Nettoeink.	71	22	6	1		1,4	3	14	35	27	12	9	3,3
bis 5000DM Hh.-Nettoeink.	69	26	4	0		1,4	1	14	41	24	12	7	3,3
bis 6000DM Hh.-Nettoeink.	61	28	9	0	2	1,5	3	16	31	28	12	10	3,3
üb. 6000DM Hh.-Nettoeink.	67	22	10		1	1,5	3	19	38	26	6	6	3,1
1-Personen-Haushalt	75	21	4	0	0	1,3	6	13	33	21	19	8	3,4
2-Personen-Haushalt	77	19	3	1	0	1,3	5	14	34	26	14	7	3,3
3-Personen-Haushalt	69	25	6	0	0	1,4	3	16	35	22	16	8	3,3
4-Personen-Haushalt	64	28	7	0	0	1,4	1	14	36	30	13	6	3,4
5-Personen-Haushalt u.gr.	73	24	2	1		1,3	4	17	30	31	10	8	3,3
Ortsamt Altstadt	74	19	6		0	1,3	3	11	34	27	18	6	3,5
Ortsamt Neustadt	74	20	5	1	0	1,3	1	9	25	29	27	9	3,8
Ortsamt Pieschen	73	23	4			1,3	2	11	37	22	23	5	3,5
Ortsamt Klotzsche	76	20	4			1,3	6	19	34	23	11	7	3,1
Ortsamt Loschwitz	75	20	4			1,3	10	36	29	21	5	1	2,7
Ortsamt Blasewitz	79	17	3	0	0	1,3	3	13	36	28	12	10	3,4
Ortsamt Leuben	71	22	6	1		1,4	4	16	40	22	11	7	3,2
Ortsamt Prohlis	70	25	4	1	0	1,4	3	13	39	23	13	8	3,3
Ortsamt Südvorstadt	73	23	3		0	1,3	5	13	32	29	14	6	3,4
Ortsamt Cotta	66	28	6	0	0	1,4	5	19	32	22	12	9	3,2
Stadtteiltyp:													
Altbau - einf. Wohnlage	68	27	4	0	0	1,4	3	11	30	23	25	7	3,6
Neubaugebiet Gorbitz	64	29	6	1		1,4	5	24	28	22	10	11	3,1
Altbau - mittl. Wohnlage	78	18	4			1,3	5	16	36	21	14	6	3,2
Neubau Überwiegend	72	23	5	1	0	1,4	4	13	38	24	13	8	3,3
Neub. m. gr. Altbauanteil	74	21	4	0	0	1,3	2	13	35	26	15	8	3,4
Altneubau vor 1970	75	19	5	0	1	1,3	4	12	31	31	16	7	3,5
Altbau - gute Wohnlage	74	21	5		0	1,3	5	20	36	25	9	5	3,1

Fragen 44/XVII u. 45/XVII Angaben in Prozent	Wichtigkeit Öffentl. Sicherheit					Spal. 1-5	Zufriedenheit Öffentl. Sicherh., Kriminalität						Spal. 1-5
	1	2	3	4	5	Note	1	2	3	4	5	weiß nicht	Note
insgesamt	82	13	3	1	0	1,2	3	9	25	25	32	6	3,8
Männer	80	13	4	1	1	1,3	3	9	25	27	31	5	3,8
Frauen	83	13	3	1	0	1,2	3	9	25	24	32	8	3,8
verheiratet	86	11	2	1	0	1,2	3	6	23	27	35	6	3,9
verwitwet	98	1	0	0	0	1,0	7	3	16	23	43	8	4,0
geschieden	90	7	2	1	1	1,2	3	4	24	25	35	9	3,9
ledig	65	25	8	2	1	1,5	3	16	33	22	20	7	3,4
16 bis 24 Jahre alt	61	26	9	3	1	1,6	4	18	30	26	15	6	3,3
25 bis 34 Jahre alt	64	26	8	2	0	1,5	2	14	33	26	18	7	3,5
35 bis 44 Jahre alt	81	16	2	1	0	1,2	2	8	30	26	29	6	3,8
45 bis 54 Jahre alt	88	10	1	1	0	1,2	2	6	25	27	34	7	3,9
55 bis 64 Jahre alt	93	6	1	0	0	1,1	2	5	19	27	43	5	4,1
65 bis 74 Jahre alt	98	1	0	1	0	1,0	5	3	14	21	49	7	4,1
75 Jahre alt und älter	97	1	0	0	1	1,1	11	5	15	21	39	9	3,8
Erwerbstätiger	79	16	3	1	0	1,3	2	9	30	27	26	6	3,7
Schüler/Azubi/Student	54	29	12	4	0	1,7	3	20	34	26	12	5	3,3
Arbeitsloser/-suchender	86	12	2	1	0	1,2	3	10	18	24	39	6	3,9
Altersübergang	96	4	0	0	0	1,0	7	4	16	32	40	8	4,2
Rentner/Pensionär	98	1	0	0	0	1,0	7	4	14	23	46	6	4,0
Hausfrau u.a.	75	19	5	2	0	1,3	4	12	25	14	30	14	3,6
Selbständiger o. Mithelf.	72	20	5	2	1	1,4	1	12	25	26	28	8	3,7
ltd. Angest./Beamter	71	23	2	3	0	1,4	2	7	30	32	25	4	3,7
mittl. Angest./Beamter	74	19	4	2	1	1,4	2	10	30	28	25	5	3,7
einf. Angest./Beamter	80	16	3	1	0	1,2	1	7	31	25	28	8	3,8
Vorarbeiter/Facharbeiter	84	12	3	0	0	1,2	2	7	30	27	27	7	3,8
Ungelernter/Berufsfremder	84	13	3	0	0	1,2	2	11	21	29	26	10	3,7
bis 1000DM Hh.-Nettoeink.	68	15	11	6	0	1,5	5	20	25	21	18	10	3,3
bis 1400DM Hh.-Nettoeink.	83	12	4	0	0	1,2	5	12	23	19	32	9	3,7
bis 1800DM Hh.-Nettoeink.	87	10	3	0	0	1,2	5	8	21	25	33	8	3,8
bis 2200DM Hh.-Nettoeink.	87	10	2	1	0	1,2	5	8	20	23	41	4	3,9
bis 2500DM Hh.-Nettoeink.	88	9	3	0	0	1,2	4	5	24	23	36	8	3,9
bis 3000DM Hh.-Nettoeink.	89	8	2	1	0	1,2	4	6	20	23	40	8	4,0
bis 3500DM Hh.-Nettoeink.	83	14	2	1	0	1,2	2	9	25	29	29	6	3,8
bis 4000DM Hh.-Nettoeink.	81	13	4	2	1	1,3	2	7	24	27	33	7	3,9
bis 5000DM Hh.-Nettoeink.	77	18	4	1	1	1,3	1	9	31	29	25	4	3,7
bis 6000DM Hh.-Nettoeink.	74	18	5	2	1	1,4	1	10	31	28	26	3	3,7
üb. 6000DM Hh.-Nettoeink.	69	24	5	2	0	1,4	2	9	37	28	17	7	3,5
1-Personen-Haushalt	81	13	4	1	0	1,3	5	10	24	20	33	8	3,7
2-Personen-Haushalt	88	9	2	1	0	1,2	4	6	20	25	39	6	3,9
3-Personen-Haushalt	79	16	4	1	1	1,3	2	9	28	30	25	7	3,7
4-Personen-Haushalt	75	20	4	2	0	1,3	1	11	30	27	25	5	3,7
5-Personen-Haushalt u.gr.	70	21	7	2	0	1,4	4	16	34	23	16	8	3,3
Ortsamt Altstadt	85	11	3	1	0	1,2	3	5	21	28	40	4	4,0
Ortsamt Neustadt	77	13	8	2	0	1,4	3	10	28	23	29	6	3,7
Ortsamt Pieschen	83	12	3	1	0	1,2	2	11	24	25	33	6	3,8
Ortsamt Klotzsche	82	13	1	1	2	1,3	3	15	23	20	29	9	3,6
Ortsamt Loschwitz	83	15	3	0	0	1,2	5	14	26	29	21	5	3,5
Ortsamt Blasewitz	86	11	2	0	0	1,2	4	9	22	26	32	8	3,8
Ortsamt Leuben	84	11	3	2	0	1,2	3	12	28	21	29	6	3,6
Ortsamt Prohlis	79	16	4	1	0	1,3	4	6	29	24	29	7	3,7
Ortsamt Südvorstadt	76	17	5	1	1	1,3	2	9	32	24	28	5	3,7
Ortsamt Cotta	83	13	3	2	0	1,2	3	6	19	29	33	8	3,9
Stadtteiltyp:													
Altbau - einf. Wohnlage	78	13	6	3	0	1,3	3	10	21	29	32	6	3,8
Neubaugebiet Gorbitz	84	12	3	1	0	1,2	2	7	21	25	37	9	4,0
Altbau - mittl. Wohnlage	85	11	1	1	1	1,2	2	11	25	27	28	7	3,7
Neubau überwiegend	79	16	4	1	0	1,3	3	7	30	24	29	5	3,7
Neub. m. gr. Altbauanteil	85	12	3	0	0	1,2	3	9	24	24	33	7	3,8
Altneubau vor 1970	84	12	3	0	1	1,2	3	6	21	26	38	6	4,0
Altbau - gute Wohnlage	80	15	3	2	0	1,3	4	10	29	26	25	6	3,6

Fragen 44/XVIII, 45/XVIII Angaben in Prozent	Wichtigkeit Wohnungsangebot					Spal. 1-5 Note	Zufriedenheit Wohnungsangebot					Spal. 1-5 Note	
	1	2	3	4	5		1	2	3	4	5		weiß nicht
	insgesamt	50	30	12	3	6	1,8	2	5	18	22	22	30
Männer	46	33	14	2	5	1,9	1	5	20	25	21	27	3,8
Frauen	53	27	11	3	6	1,8	2	5	17	20	23	33	3,8
verheiratet	47	31	12	3	6	1,9	2	6	19	23	18	33	3,7
verwitwet	53	22	11	3	11	2,0	4	3	11	16	23	43	3,9
geschieden	57	24	12	2	5	1,8	4	6	16	17	28	29	3,8
ledig	53	30	12	3	3	1,7	1	5	19	25	30	20	4,0
16 bis 24 Jahre alt	56	28	12	3	1	1,7	1	4	22	23	33	17	4,0
25 bis 34 Jahre alt	49	33	13	2	2	1,8	1	6	19	28	30	17	3,9
35 bis 44 Jahre alt	46	31	14	4	5	1,9	2	7	21	24	23	24	3,8
45 bis 54 Jahre alt	46	33	13	3	6	1,9	2	6	21	22	17	32	3,7
55 bis 64 Jahre alt	49	30	11	2	8	1,9	1	6	18	22	14	40	3,7
65 bis 74 Jahre alt	58	23	8	2	9	1,8	4	3	11	17	19	46	3,8
75 Jahre alt und älter	50	17	13	3	18	2,2	4	3	10	10	16	57	3,7
Erwerbstätiger	47	32	13	3	5	1,9	1	6	22	25	21	25	3,8
Schüler/Azubi/Student	51	33	12	3	1	1,7	0	4	21	24	35	17	4,1
Arbeitsloser/-suchender	56	30	9	1	4	1,7	2	6	13	22	29	27	4,0
Altersübergang	48	32	8	2	9	1,9	2	2	17	22	18	39	3,8
Rentner/Pensionär	54	22	11	2	11	1,9	4	4	12	16	17	46	3,7
Hausfrau u.a.	49	26	16	3	6	1,9	3	7	13	16	32	29	4,0
Selbständiger o. Mithelf.	35	37	18	5	6	2,1	3	8	29	19	15	26	3,5
ltd. Angest./Beamter	37	38	13	4	8	2,1	7	7	27	30	10	25	3,6
mittl. Angest./Beamter	42	34	15	4	5	2,0	2	8	20	23	23	24	3,8
einf. Angest./Beamter	51	32	11	3	4	1,8	1	5	18	30	23	24	3,9
Vorarbeiter/Facharbeiter	52	28	14	2	4	1,8	2	4	22	22	22	28	3,8
Ungelernter/Berufsfremder	58	22	12	2	6	1,8	2	5	17	23	25	28	3,9
bis 1000DM Hh.-Nettoeink.	62	25	10	3		1,5	1	6	17	19	35	21	4,0
bis 1400DM Hh.-Nettoeink.	63	21	9	2	5	1,6	5	3	14	21	30	27	3,9
bis 1800DM Hh.-Nettoeink.	53	27	10	1	9	1,8	3	4	12	16	30	35	4,0
bis 2200DM Hh.-Nettoeink.	61	24	8	3	4	1,6	3	2	13	27	27	27	4,0
bis 2500DM Hh.-Nettoeink.	51	29	11	2	7	1,8	2	7	18	22	20	32	3,7
bis 3000DM Hh.-Nettoeink.	51	27	13	2	6	1,8	3	5	13	23	20	37	3,8
bis 3500DM Hh.-Nettoeink.	50	30	11	3	6	1,8	1	7	20	22	20	31	3,8
bis 4000DM Hh.-Nettoeink.	42	35	13	3	6	2,0	3	7	20	24	21	26	3,7
bis 5000DM Hh.-Nettoeink.	45	33	15	3	4	1,9	1	6	23	21	21	28	3,8
bis 6000DM Hh.-Nettoeink.	36	34	18	5	7	2,1	2	5	24	24	16	30	3,7
üb. 6000DM Hh.-Nettoeink.	35	35	15	6	10	2,2		7	24	29	14	26	3,7
1-Personen-Haushalt	52	26	10	3	8	1,9	3	5	14	21	24	33	3,9
2-Personen-Haushalt	51	28	12	2	7	1,9	2	5	18	20	21	34	3,8
3-Personen-Haushalt	49	32	14	2	4	1,8	1	5	18	26	22	27	3,8
4-Personen-Haushalt	44	34	13	5	4	1,9	2	6	24	24	24	20	3,8
5-Personen-Haushalt u.gr.	57	28	7	2	5	1,7	1	7	20	25	21	27	3,8
Ortsamt Altstadt	54	27	10	1	8	1,8	3	4	16	25	22	30	3,8
Ortsamt Neustadt	53	31	12	2	2	1,7	1	4	11	28	36	21	4,2
Ortsamt Pieschen	56	26	12	3	3	1,7	1	6	19	23	23	27	3,8
Ortsamt Klotzsche	41	33	10	5	12	2,2	5	7	13	23	19	34	3,7
Ortsamt Loschwitz	51	25	14	3	7	1,9	3	7	20	22	26	22	3,8
Ortsamt Blasewitz	48	34	11	1	6	1,8	2	4	19	23	21	31	3,8
Ortsamt Leuben	42	34	15	3	5	2,0	1	6	24	17	17	34	3,7
Ortsamt Prohlis	48	28	15	4	6	1,9	2	8	18	22	19	31	3,7
Ortsamt Südvorstadt	50	30	12	3	5	1,8	1	4	22	22	23	28	3,9
Ortsamt Cotta	51	28	12	4	5	1,9	2	6	18	20	22	32	3,8
Stadtteiltyp:													
Altbau - einf. Wohnlage	58	28	9	3	3	1,6	1	5	15	23	32	23	4,0
Neubaugebiet Gorbitz	46	30	15	5	4	1,9	2	8	22	20	15	33	3,6
Altbau - mittl. Wohnlage	43	29	12	4	11	2,1	4	5	18	20	19	34	3,7
Neubau überwiegend	50	29	14	2	4	1,8	2	6	22	21	21	28	3,7
Neub. m. gr. Altbauanteil	46	32	13	3	6	1,9	2	6	17	23	22	30	3,8
Altneubau vor 1970	54	28	9	2	7	1,8	3	3	19	20	21	35	3,8
Altbau - gute Wohnlage	51	30	13	2	4	1,8	1	5	17	27	22	28	3,9

Fragen 44/XIX und 45/XIX Angaben in Prozent	Wichtigkeit Gestaltung von Gebäuden					Spal. 1-5 Note	Zufriedenheit Gestaltung v. Gebäuden u. Straßenb.						Spal. 1-5 Note
	1	2	3	4	5		1	2	3	4	5	weiß nicht	
insgesamt	44	37	15	3	1	1,8	3	18	40	20	11	7	3,2
Männer	43	38	15	4	0	1,8	3	19	41	20	11	6	3,2
Frauen	46	36	15	3	1	1,8	3	17	39	20	12	8	3,2
verheiratet	44	38	15	3	0	1,8	3	18	42	20	10	7	3,2
verwitwet	61	28	8	1	2	1,6	7	11	27	28	11	15	3,3
geschieden	47	32	17	3		1,8	3	13	41	19	15	9	3,3
ledig	39	39	17	4	1	1,9	3	21	38	20	12	7	3,2
16 bis 24 Jahre alt	38	38	19	4	1	1,9	4	20	35	21	12	8	3,2
25 bis 34 Jahre alt	34	40	20	5	0	2,0	2	22	40	22	10	4	3,2
35 bis 44 Jahre alt	37	41	17	4	1	1,9	2	17	45	19	11	5	3,2
45 bis 54 Jahre alt	44	38	15	3	0	1,8	2	19	42	19	9	8	3,2
55 bis 64 Jahre alt	48	36	13	2	0	1,7	3	16	43	19	11	7	3,2
65 bis 74 Jahre alt	64	26	9	1	1	1,5	7	14	35	21	12	11	3,2
75 Jahre alt und älter	60	30	7	2	1	1,6	7	13	32	19	13	16	3,2
Erwerbstätiger	40	40	17	4	0	1,9	2	19	43	20	10	6	3,2
Schüler/Azubi/Student	35	40	20	4	0	1,9	4	24	29	25	11	7	3,2
Arbeitsloser/-suchender	37	41	17	4	1	1,9	1	15	46	17	15	7	3,3
Altersübergang	44	42	12	2	1	1,7		17	42	18	13	9	3,3
Rentner/Pensionär	59	28	10	1	1	1,6	7	14	36	21	11	11	3,2
Hausfrau u.a.	46	36	15	2	2	1,8	3	19	35	21	15	7	3,3
Selbständiger o. Mithelf. ltd. Angest./Beamter	43	37	15	4	1	1,8	5	22	37	20	15	2	3,2
mittl. Angest./Beamter	32	47	17	5		1,9	1	21	48	23	4	4	3,1
einf. Angest./Beamter	36	41	18	4	1	1,9	2	18	46	22	8	4	3,2
Vorarbeiter/Facharbeiter	41	40	16	4		1,8	2	18	39	24	11	7	3,3
Ungelernter/Berufsfremder	44	37	16	3		1,8	3	20	43	16	11	7	3,1
	44	38	16	1	1	1,8	4	20	34	17	12	14	3,2
bis 1000DM Hh.-Nettoeink.	49	33	15	3		1,7	2	15	37	22	14	9	3,4
bis 1400DM Hh.-Nettoeink.	53	29	11	6	1	1,7	4	17	27	21	19	12	3,4
bis 1800DM Hh.-Nettoeink.	43	39	13	4	1	1,8	1	13	38	18	14	16	3,3
bis 2200DM Hh.-Nettoeink.	55	31	12	2	1	1,6	2	21	35	22	13	6	3,3
bis 2500DM Hh.-Nettoeink.	53	31	13	2	1	1,7	5	20	38	20	13	6	3,2
bis 3000DM Hh.-Nettoeink.	50	34	14	2		1,7	5	16	42	18	11	9	3,2
bis 3500DM Hh.-Nettoeink.	42	39	17	2	0	1,8	2	17	42	21	11	6	3,2
bis 4000DM Hh.-Nettoeink.	39	39	19	2	0	1,9	4	21	42	19	9	5	3,1
bis 5000DM Hh.-Nettoeink.	38	45	14	3	0	1,8	3	16	47	22	8	4	3,2
bis 6000DM Hh.-Nettoeink.	28	39	27	6	1	2,1	0	23	44	17	8	8	3,1
üb. 6000DM Hh.-Nettoeink.	37	41	17	4		1,9	4	17	48	20	6	6	3,1
1-Personen-Haushalt	53	30	11	4	2	1,7	5	15	37	21	12	11	3,2
2-Personen-Haushalt	49	36	13	2	0	1,7	3	17	39	20	13	8	3,2
3-Personen-Haushalt	38	41	18	3	1	1,9	2	18	44	20	10	5	3,2
4-Personen-Haushalt	33	42	20	4	1	2,0	2	21	43	21	7	6	3,1
5-Personen-Haushalt u.gr.	39	40	17	4		1,9	8	23	34	16	11	8	3,0
Ortsamt Altstadt	50	33	13	4	1	1,7	2	20	39	22	9	8	3,2
Ortsamt Neustadt	40	42	16	2		1,8	2	14	36	24	17	8	3,4
Ortsamt Pieschen	46	39	12	2	1	1,7	4	18	39	18	15	5	3,2
Ortsamt Klotzsche	45	29	22	3	2	1,9	3	21	43	14	10	9	3,1
Ortsamt Loschwitz	49	35	12	4	1	1,7	4	28	35	19	9	5	3,0
Ortsamt Blasewitz	49	33	16	2	1	1,7	4	15	42	20	12	7	3,2
Ortsamt Leuben	40	41	16	2		1,8	3	23	42	18	10	4	3,1
Ortsamt Prohlis	36	45	15	3	0	1,9	3	17	41	24	8	8	3,2
Ortsamt Südvorstadt	43	38	15	4	1	1,8	3	18	40	19	12	8	3,2
Ortsamt Cotta	44	33	17	5	1	1,8	4	15	41	20	10	10	3,2
Stadtteiltyp:													
Altbau - einf. Wohnlage	44	38	15	2	1	1,8	3	17	39	18	16	8	3,3
Neubaugebiet Gorbitz	39	36	20	4	1	1,9	3	15	41	21	10	11	3,2
Altbau - mittl. Wohnlage	49	32	14	4	1	1,7	4	16	44	20	10	6	3,2
Neubau überwiegend	40	41	16	3	0	1,8	4	19	40	22	7	7	3,1
Neub. m. gr. Altbauanteil	42	38	17	3	1	1,8	2	18	42	19	11	7	3,2
Altneubau vor 1970	46	36	14	4	1	1,8	3	17	38	21	10	9	3,2
Altbau - gute Wohnlage	50	35	13	3	0	1,7	3	20	35	21	15	5	3,2

Fragen 44/XX und 45/XX Angaben in Prozent	Wichtigkeit Radwege in der Stadt					Spal. 1-5	Zufriedenheit Radwege in der Stadt						Spal. 1-5
	1	2	3	4	5	Note	1	2	3	4	5	weiß nicht	Note
insgesamt	40	27	19	7	8	2,2	2	8	25	24	21	20	3,7
Männer	36	28	20	8	8	2,2	2	8	26	25	20	19	3,7
Frauen	43	26	17	6	7	2,1	2	9	24	22	22	20	3,7
verheiratet	38	27	20	7	8	2,2	2	8	25	24	21	20	3,7
verwitwet	49	22	12	7	11	2,1	5	3	20	19	18	35	3,7
geschieden	42	24	19	6	9	2,2	3	6	25	19	24	22	3,7
ledig	42	27	17	7	7	2,1	2	11	27	25	21	15	3,6
16 bis 24 Jahre alt	46	25	17	7	6	2,0	2	15	27	26	21	10	3,5
25 bis 34 Jahre alt	40	26	19	9	5	2,1	2	9	25	25	25	15	3,7
35 bis 44 Jahre alt	35	28	22	7	8	2,3	2	9	27	25	23	14	3,7
45 bis 54 Jahre alt	34	28	22	6	9	2,3	2	9	24	24	21	21	3,7
55 bis 64 Jahre alt	39	29	18	5	9	2,2	2	5	28	26	17	22	3,6
65 bis 74 Jahre alt	48	25	13	6	8	2,0	3	7	21	17	22	30	3,7
75 Jahre alt und älter	48	20	9	7	15	2,2	5	4	16	16	16	43	3,6
Erwerbstätiger	35	28	21	8	8	2,3	2	9	25	24	23	17	3,7
Schüler/Azubi/Student	47	29	14	5	5	1,9	1	14	28	26	21	10	3,6
Arbeitsloser/-suchender	46	20	19	8	6	2,1	3	10	25	27	16	19	3,5
Altersübergang	34	30	25	4	7	2,2	1	5	30	24	16	23	3,6
Rentner/Pensionär	47	25	13	5	10	2,1	4	6	23	19	19	31	3,6
Hausfrau u.a.	39	24	23	7	7	2,2	1	5	23	33	22	16	3,8
Selbständiger o. Mithelf.	29	28	26	10	7	2,4	2	9	30	22	18	18	3,6
ltd. Angest./Beamter	31	32	19	8	10	2,3	2	4	25	33	24	12	3,8
mittl. Angest./Beamter	36	24	22	9	8	2,3	2	8	23	26	25	17	3,8
einf. Angest./Beamter	38	30	20	6	7	2,1	2	9	25	24	24	15	3,7
Vorarbeiter/Facharbeiter	32	26	26	9	7	2,3	2	11	24	22	20	21	3,6
Ungelernter/Berufsfremder	40	30	13	5	11	2,2	2	8	27	17	25	21	3,7
bis 1000DM Hh.-Nettoeink.	50	28	12	5	5	1,9	2	12	26	26	18	15	3,5
bis 1400DM Hh.-Nettoeink.	53	21	12	4	10	2,0	5	9	27	17	21	22	3,5
bis 1800DM Hh.-Nettoeink.	42	26	19	4	9	2,1	4	3	21	25	21	26	3,8
bis 2200DM Hh.-Nettoeink.	48	25	14	7	7	2,0	4	11	25	19	19	21	3,5
bis 2500DM Hh.-Nettoeink.	39	23	22	8	9	2,3	2	9	25	23	18	24	3,6
bis 3000DM Hh.-Nettoeink.	43	27	16	6	8	2,1	2	8	27	24	19	20	3,6
bis 3500DM Hh.-Nettoeink.	34	30	20	7	9	2,3	1	9	23	26	23	19	3,8
bis 4000DM Hh.-Nettoeink.	34	26	26	8	7	2,3	2	10	28	20	21	20	3,6
bis 5000DM Hh.-Nettoeink.	42	28	17	7	5	2,1	1	9	26	27	23	13	3,7
bis 6000DM Hh.-Nettoeink.	33	27	21	9	11	2,4	3	5	26	26	23	18	3,8
üb. 6000DM Hh.-Nettoeink.	26	35	19	9	11	2,4	2	7	21	28	20	20	3,7
1-Personen-Haushalt	45	22	16	6	11	2,2	4	8	24	20	17	26	3,5
2-Personen-Haushalt	41	28	17	7	8	2,1	2	7	24	23	22	22	3,7
3-Personen-Haushalt	37	25	24	7	8	2,2	2	8	25	26	21	17	3,7
4-Personen-Haushalt	36	31	19	9	5	2,2	1	12	28	26	21	12	3,6
5-Personen-Haushalt u.gr.	46	28	16	6	4	1,9	1	13	24	23	27	12	3,7
Ortsamt Altstadt	38	27	17	6	13	2,3	2	11	23	22	17	26	3,6
Ortsamt Neustadt	46	26	13	9	5	2,0	1	7	21	21	32	19	3,9
Ortsamt Pieschen	42	31	15	5	7	2,1	2	9	25	22	24	19	3,7
Ortsamt Klotzsche	39	27	23	8	4	2,1	1	3	24	25	31	17	4,0
Ortsamt Loschwitz	38	25	22	4	11	2,3	1	9	25	22	24	19	3,7
Ortsamt Blasewitz	45	24	19	7	6	2,1	2	7	29	23	23	16	3,7
Ortsamt Leuben	48	26	17	4	5	1,9	4	8	23	30	22	13	3,7
Ortsamt Prohlis	37	28	19	9	6	2,2	2	9	27	25	18	18	3,6
Ortsamt Südvorstadt	39	27	18	7	9	2,2	3	7	26	25	18	22	3,6
Ortsamt Cotta	33	26	22	9	10	2,4	4	11	23	21	17	24	3,5
Stadtteiltyp:													
Altbau - einf. Wohnlage	44	27	16	6	6	2,0	2	8	25	21	26	20	3,8
Neubaugebiet Gorbitz	28	24	26	12	11	2,5	5	15	23	19	15	23	3,3
Altbau - mittl. Wohnlage	42	28	17	6	7	2,1	3	5	22	26	26	17	3,8
Neubau Überwiegend	37	28	19	8	8	2,2	4	11	26	24	16	20	3,5
Neub. m. gr. Altbauanteil	42	27	18	6	6	2,1	2	7	26	25	22	19	3,7
Altneubau vor 1970	38	25	19	5	12	2,3	2	7	26	24	18	23	3,6
Altbau - gute Wohnlage	43	24	20	6	6	2,1	1	7	25	24	26	18	3,8

Frage 47/I Angaben in Prozent	Einsatz für Alleinerziehende					Spal. 1-5 Note	Einsatz für Arbeitslose					Spal. 1-5 Note
	viel mehr	mehr	so viel wie jetzt	weni- ger	viel weni- ger		viel mehr	mehr	so viel wie jetzt	weni- ger	viel weni- ger	
insgesamt	34	46	19	1	0	1,9	42	35	20	2	0	1,8
Männer	28	50	21	1	0	2,0	39	36	22	3	0	1,9
Frauen	40	42	17	1	0	1,8	44	35	18	2	0	1,8
verheiratet	29	48	21	1	0	1,9	42	35	21	2	0	1,8
verwitwet	37	47	16	1		1,8	52	27	17	3	0	1,7
geschieden	51	35	13	1		1,6	53	31	15	1		1,6
ledig	39	43	17	0	0	1,8	36	39	22	2	0	1,9
16 bis 24 Jahre alt	42	45	13			1,7	38	38	21	3		1,9
25 bis 34 Jahre alt	37	44	19	1	0	1,9	30	42	25	2	0	2,0
35 bis 44 Jahre alt	34	41	23	1	0	1,9	41	34	21	4	0	1,9
45 bis 54 Jahre alt	28	49	21	1	0	2,0	47	34	18	1	0	1,7
55 bis 64 Jahre alt	33	47	19	1	0	1,9	47	34	18	1	1	1,8
65 bis 74 Jahre alt	33	49	16	1	0	1,9	46	34	17	3	1	1,8
75 Jahre alt und älter	33	47	20			1,9	50	25	19	5	1	1,8
Erwerbstätiger	31	46	21	1	0	1,9	36	38	23	2	0	1,9
Schüler/Azubi/Student	36	48	16			1,8	34	41	21	3		1,9
Arbeitsloser/-suchender	47	38	15	1		1,7	69	24	5	1	0	1,4
Altersübergang	43	47	10		1	1,7	51	35	14			1,6
Rentner/Pensionär	34	47	18	0	0	1,9	47	31	19	3	0	1,8
Hausfrau u.a.	35	46	17	1		1,8	36	39	23	1	1	1,9
Selbständiger o. Mithelf.	32	46	23			1,9	23	32	36	6	3	2,3
ltd. Angest./Beamter	21	49	29	1	0	2,1	27	41	27	5	0	2,1
mittl. Angest./Beamter	26	50	23	1		2,0	33	41	23	2	0	1,9
einf. Angest./Beamter	33	47	18	1	1	1,9	41	38	20	1	0	1,8
Vorarbeiter/Facharbeiter	35	41	22	2		1,9	36	36	26	2		1,9
Ungelernter/Berufsfremder	38	40	21	2		1,9	48	31	19	2	1	1,8
bis 1000DM Hh.-Nettoeink.	49	39	12			1,6	47	37	13	2	1	1,7
bis 1400DM Hh.-Nettoeink.	46	37	16		1	1,7	52	35	11	1	1	1,6
bis 1800DM Hh.-Nettoeink.	42	41	15	1		1,8	49	31	18	2	0	1,7
bis 2200DM Hh.-Nettoeink.	41	38	20	1	0	1,8	48	34	16	1	1	1,7
bis 2500DM Hh.-Nettoeink.	35	45	18	1	0	1,9	51	30	17	2		1,7
bis 3000DM Hh.-Nettoeink.	29	51	18	1		1,9	43	35	20	2	0	1,8
bis 3500DM Hh.-Nettoeink.	36	46	17	1	0	1,8	42	35	21	2		1,8
bis 4000DM Hh.-Nettoeink.	27	52	20	1		1,9	36	43	17	4	0	1,9
bis 5000DM Hh.-Nettoeink.	25	55	19	1	0	2,0	37	36	25	1	0	1,9
bis 6000DM Hh.-Nettoeink.	33	39	27	1		2,0	30	36	31	3	0	2,1
üb. 6000DM Hh.-Nettoeink.	22	45	31	1	0	2,1	18	43	31	7	2	2,3
1-Personen-Haushalt	41	38	19	1	0	1,8	47	32	19	2	0	1,8
2-Personen-Haushalt	32	49	17	1	1	1,9	42	36	19	2	1	1,8
3-Personen-Haushalt	32	48	19	1		1,9	40	35	23	2	0	1,9
4-Personen-Haushalt	32	45	22	1		1,9	38	38	21	3	0	1,9
5-Personen-Haushalt u.gr.	40	36	23	1		1,8	43	36	17	4		1,8
Ortsamt Altstadt	34	50	15	1	0	1,8	46	32	20	2	0	1,8
Ortsamt Neustadt	40	42	16	1	0	1,8	38	36	22	2	1	1,9
Ortsamt Pieschen	36	41	22	1		1,9	43	36	18	2	0	1,8
Ortsamt Klotzsche	36	44	18	1	1	1,9	41	35	22	2	1	1,9
Ortsamt Loschwitz	33	46	20	1	1	1,9	29	32	36	4		2,1
Ortsamt Blasewitz	32	49	17	1	0	1,9	44	39	15	2	0	1,8
Ortsamt Leuben	35	42	22	1		1,9	40	34	23	3		1,9
Ortsamt Prohlis	29	50	21	1		1,9	44	35	18	3	0	1,8
Ortsamt Südvorstadt	36	47	17	1		1,8	39	34	24	3	1	1,9
Ortsamt Cotta	35	42	21	1	1	1,9	41	36	20	2	0	1,9
Stadtteilyp:												
Altbau - einf. Wohnlage	38	41	19	2		1,8	40	39	19	2		1,8
Neubaugebiet Gorbitz	33	43	22	1	1	1,9	46	32	20	2	1	1,8
Altbau - mittl. Wohnlage	37	41	21	1	1	1,9	36	38	22	3	1	2,0
Neubau überwiegend	29	51	19	0	0	1,9	42	35	21	2	0	1,8
Neub. m. gr. Altbauanteil	32	48	18	2	0	1,9	43	37	18	2	1	1,8
Altneubau vor 1970	38	46	15	1		1,8	47	31	20	2	0	1,8
Altbau - gute Wohnlage	36	44	20	0	0	1,9	39	34	25	2		1,9

Frage 47/II Angaben in Prozent	Einsatz für Asylbewerber					Spal. 1-5	Einsatz für Ausländer					Spal. 1-5
	viel mehr	mehr	so viel wie jetzt	weni- ger	viel weni- ger	Note	viel mehr	mehr	so viel wie jetzt	weni- ger	viel weni- ger	Note
insgesamt	6	13	40	22	18	3,3	5	15	45	20	15	3,3
Männer	5	12	38	23	22	3,4	5	15	43	20	17	3,3
Frauen	7	14	42	22	15	3,2	5	15	47	19	13	3,2
verheiratet	5	11	41	24	19	3,4	4	12	48	21	16	3,3
verwitwet	7	16	39	23	16	3,2	4	13	45	23	15	3,3
geschieden	7	12	37	26	18	3,4	5	13	41	28	12	3,3
ledig	10	17	39	18	17	3,2	8	22	41	15	14	3,1
16 bis 24 Jahre alt	11	20	39	16	13	3,0	11	26	36	16	11	2,9
25 bis 34 Jahre alt	6	14	38	22	21	3,4	6	17	45	15	17	3,2
35 bis 44 Jahre alt	6	11	40	22	22	3,4	5	14	43	22	16	3,3
45 bis 54 Jahre alt	5	11	41	26	17	3,4	5	11	49	20	16	3,3
55 bis 64 Jahre alt	5	11	43	24	18	3,4	2	10	49	23	16	3,4
65 bis 74 Jahre alt	6	12	41	23	18	3,4	3	13	49	21	14	3,3
75 Jahre alt und älter	8	14	36	25	17	3,3	4	10	44	26	16	3,4
Erwerbstätiger	5	12	41	23	20	3,4	4	15	46	19	16	3,3
Schüler/Azubi/Student	13	22	39	15	11	2,9	11	26	41	13	8	2,8
Arbeitsloser/-suchender	7	8	39	25	20	3,4	8	9	41	23	19	3,4
Altersübergang	6	12	41	26	15	3,3	1	16	50	23	10	3,3
Rentner/Pensionär	7	11	41	25	16	3,3	3	11	47	23	15	3,4
Hausfrau u.a.	9	19	31	17	24	3,3	11	17	45	12	15	3,0
Selbständiger o. Mithelf. ltd. Angest./Beamter	9	12	37	22	20	3,3	6	22	46	10	16	3,1
mittl. Angest./Beamter	6	15	46	19	15	3,2	7	18	50	16	9	3,0
einf. Angest./Beamter	6	14	46	21	14	3,2	4	16	55	14	11	3,1
Vorarbeiter/Facharbeiter	6	14	42	20	18	3,3	5	17	43	22	14	3,2
Ungelernter/Berufsfremder	1	7	33	28	31	3,8	3	8	37	24	27	3,6
	5	9	37	26	23	3,5	6	10	38	24	21	3,4
bis 1000DM Hh.-Nettoeink.	15	23	30	16	15	2,9	9	24	38	16	13	3,0
bis 1400DM Hh.-Nettoeink.	16	18	32	17	16	3,0	12	16	39	16	17	3,1
bis 1800DM Hh.-Nettoeink.	9	14	31	27	19	3,3	7	16	40	20	17	3,2
bis 2200DM Hh.-Nettoeink.	7	12	41	18	23	3,4	4	12	46	18	21	3,4
bis 2500DM Hh.-Nettoeink.	5	11	35	30	19	3,5	3	13	43	25	15	3,4
bis 3000DM Hh.-Nettoeink.	5	11	41	26	17	3,4	4	14	45	23	15	3,3
bis 3500DM Hh.-Nettoeink.	4	12	42	21	21	3,4	4	12	47	20	16	3,3
bis 4000DM Hh.-Nettoeink.	5	10	40	28	17	3,4	3	13	47	23	14	3,3
bis 5000DM Hh.-Nettoeink.	5	14	43	20	18	3,3	6	14	48	18	15	3,2
bis 6000DM Hh.-Nettoeink.	5	12	51	17	15	3,2	4	20	50	15	11	3,1
Üb. 6000DM Hh.-Nettoeink.	6	17	46	14	18	3,2	9	18	49	9	15	3,0
1-Personen-Haushalt	10	15	37	21	17	3,2	6	16	45	17	15	3,2
2-Personen-Haushalt	5	11	40	23	20	3,4	4	12	45	22	16	3,3
3-Personen-Haushalt	4	11	41	26	18	3,4	4	14	45	21	15	3,3
4-Personen-Haushalt	7	14	41	20	18	3,3	7	17	44	18	14	3,1
5-Personen-Haushalt u.gr.	12	23	41	14	10	2,9	10	28	43	11	8	2,8
Ortsamt Altstadt	6	14	39	19	21	3,3	5	12	48	18	16	3,3
Ortsamt Neustadt	10	19	40	16	16	3,1	8	23	42	14	13	3,0
Ortsamt Pieschen	10	10	34	26	20	3,4	8	7	45	19	21	3,4
Ortsamt Klotzsche	2	6	52	20	20	3,5	1	15	48	20	16	3,3
Ortsamt Loschwitz	3	13	45	26	13	3,3	5	17	48	25	6	3,1
Ortsamt Blasewitz	6	15	40	22	17	3,3	4	18	43	19	16	3,2
Ortsamt Leuben	5	9	42	26	17	3,4	3	12	45	25	14	3,3
Ortsamt Prohlis	5	14	43	23	15	3,3	5	17	47	18	13	3,2
Ortsamt Südvorstadt	8	15	37	24	16	3,3	8	18	40	20	13	3,1
Ortsamt Cotta	5	10	39	23	24	3,5	3	10	47	22	18	3,4
Stadtteiltyp:												
Altbau - einf. Wohnlage	10	14	35	21	20	3,3	8	15	45	15	18	3,2
Neubaugebiet Gorbitz	5	8	39	18	30	3,6	3	7	46	22	22	3,5
Altbau - mittl. Wohnlage	3	11	41	25	20	3,5	3	13	45	23	16	3,3
Neubau Überwiegend	5	12	43	23	16	3,3	5	16	48	18	13	3,2
Neub. m. gr. Altbauanteil	5	13	42	23	17	3,3	3	16	44	22	15	3,3
Altneubau vor 1970	7	15	37	23	19	3,3	7	14	43	20	14	3,2
Altbau - gute Wohnlage	10	12	41	22	15	3,2	7	17	43	20	13	3,1

Frage 47/III Angaben in Prozent	Einsatz für Aussiedler					Spal. 1-5 Note	Einsatz für Behinderte					Spal. 1-5 Note
	viel mehr	mehr	so viel wie jetzt	weni- ger	viel weni- ger		viel mehr	mehr	so viel wie jetzt	weni- ger	viel weni- ger	
insgesamt	5	18	52	15	10	3,1	45	46	9	0	0	1,7
Männer	4	18	52	15	11	3,1	39	49	11	0	0	1,7
Frauen	5	19	52	15	9	3,0	49	42	8	0	0	1,6
verheiratet	4	17	53	16	11	3,1	43	47	10	0	0	1,7
verwitwet	4	23	57	10	6	2,9	45	45	10			1,6
geschieden	5	16	49	19	11	3,1	49	40	11			1,6
ledig	6	21	50	13	9	3,0	48	44	7	0	1	1,6
16 bis 24 Jahre alt	8	24	49	13	6	2,8	50	43	6	0	1	1,6
25 bis 34 Jahre alt	4	16	50	16	13	3,2	47	45	7	0	1	1,6
35 bis 44 Jahre alt	5	15	51	15	15	3,2	48	42	10	0	0	1,6
45 bis 54 Jahre alt	4	18	49	19	10	3,2	44	46	10		0	1,7
55 bis 64 Jahre alt	3	19	58	13	7	3,0	38	49	12	0	0	1,8
65 bis 74 Jahre alt	4	20	57	13	6	3,0	44	45	10	0	0	1,7
75 Jahre alt und älter	6	22	49	16	8	3,0	40	52	9			1,7
Erwerbstätiger	4	17	52	15	12	3,1	44	46	9	0	0	1,7
Schüler/Azubi/Student	8	26	50	12	4	2,8	49	43	7	0	0	1,6
Arbeitsloser/-suchender	3	12	49	21	14	3,3	50	40	9		1	1,6
Altersübergang	3	17	56	16	8	3,1	36	55	8			1,7
Rentner/Pensionär	4	19	57	14	6	3,0	43	46	11	0	0	1,7
Hausfrau u.a.	9	23	47	14	7	2,9	49	41	9	2		1,6
Selbständiger o. Mithelf.	7	16	51	14	11	3,1	35	54	10	1		1,8
ltd. Angest./Beamter	6	22	53	12	7	2,9	39	47	14			1,7
mittl. Angest./Beamter	4	19	57	13	8	3,0	42	46	12			1,7
einf. Angest./Beamter	4	17	51	15	13	3,1	49	44	6	0	0	1,6
Vorarbeiter/Facharbeiter	3	13	46	20	17	3,4	45	47	8		0	1,6
Ungelernter/Berufsfremder	4	14	49	17	15	3,2	50	44	5		1	1,6
bis 1000DM Hh.-Nettoeink.	13	21	49	12	6	2,8	50	36	13	1	1	1,7
bis 1400DM Hh.-Nettoeink.	9	22	45	12	12	3,0	57	35	7		1	1,5
bis 1800DM Hh.-Nettoeink.	5	21	47	16	12	3,1	49	40	11			1,6
bis 2200DM Hh.-Nettoeink.	5	16	51	15	13	3,2	46	45	9		1	1,7
bis 2500DM Hh.-Nettoeink.	4	15	51	20	10	3,2	46	48	6	0	0	1,6
bis 3000DM Hh.-Nettoeink.	5	18	57	14	7	3,0	41	51	8			1,7
bis 3500DM Hh.-Nettoeink.	3	15	55	16	11	3,2	47	44	9	1	0	1,6
bis 4000DM Hh.-Nettoeink.	2	17	54	18	9	3,1	43	48	9			1,7
bis 5000DM Hh.-Nettoeink.	5	18	52	15	10	3,1	40	49	10	0		1,7
bis 6000DM Hh.-Nettoeink.	3	23	56	10	8	3,0	44	47	9			1,7
üb. 6000DM Hh.-Nettoeink.	6	25	50	9	10	2,9	31	52	16	1		1,9
1-Personen-Haushalt	7	20	52	13	8	2,9	47	42	11			1,6
2-Personen-Haushalt	4	17	54	15	10	3,1	42	48	9	0	0	1,7
3-Personen-Haushalt	2	18	49	19	12	3,2	45	46	9	0	0	1,7
4-Personen-Haushalt	5	17	53	14	11	3,1	48	43	8	0	0	1,6
5-Personen-Haushalt u.gr.	9	28	47	10	7	2,8	48	44	7	1		1,6
Ortsamt Altstadt	4	18	55	14	9	3,1	41	47	11	0	0	1,7
Ortsamt Neustadt	9	22	46	14	11	3,0	47	44	9	0	0	1,6
Ortsamt Pieschen	8	15	49	16	13	3,1	45	49	5	1	0	1,6
Ortsamt Klotzsche	3	11	64	12	10	3,2	43	45	11			1,7
Ortsamt Loschwitz	4	23	54	13	5	2,9	39	47	14			1,8
Ortsamt Blasewitz	4	21	51	14	11	3,1	49	42	9	0		1,6
Ortsamt Leuben	4	18	50	20	7	3,1	44	45	11			1,7
Ortsamt Prohlis	3	19	55	15	8	3,1	43	49	7	0		1,7
Ortsamt Südvorstadt	7	19	51	16	7	3,0	48	43	8		1	1,6
Ortsamt Cotta	2	16	52	16	14	3,2	43	46	10	0	1	1,7
Stadtteiltyp:												
Altbau - einf. Wohnlage	7	19	46	14	14	3,1	45	46	8	1	1	1,7
Neubaugebiet Gorbitz	2	17	49	16	17	3,3	44	45	11		1	1,7
Altbau - mittl. Wohnlage	3	16	54	16	10	3,1	42	49	8	1	0	1,7
Neubau überwiegend	4	19	54	16	7	3,0	42	49	9		0	1,7
Neub. m. gr. Altbauanteil	4	19	53	15	10	3,1	45	44	10			1,6
Altneubau vor 1970	5	18	52	16	8	3,0	48	41	10	0	1	1,6
Altbau - gute Wohnlage	7	18	54	14	7	3,0	47	45	8	0		1,6

Frage 47/IV Angaben in Prozent	Einsatz für Frauen					Spal. 1-5 Note	Einsatz für Jugendliche					Spal. 1-5 Note
	viel mehr	mehr	so viel wie jetzt	weni- ger	viel weni- ger		viel mehr	mehr	so viel wie jetzt	weni- ger	viel weni- ger	
insgesamt	28	41	30	1	1	2,1	44	43	11	1	0	1,7
Männer	21	38	38	2	1	2,2	40	46	13	1	0	1,8
Frauen	34	43	22	0	0	1,9	48	41	10	1	0	1,6
verheiratet	26	43	30	1	0	2,1	44	43	12	1	0	1,7
verwitwet	37	42	21			1,8	38	48	12	1	1	1,8
geschieden	37	39	24	1		1,9	45	42	13	1		1,7
ledig	26	37	34	2	2	2,2	46	43	10	0	0	1,7
16 bis 24 Jahre alt	29	36	32	1	2	2,1	55	39	6			1,5
25 bis 34 Jahre alt	26	38	33	2	1	2,1	44	48	8		1	1,7
35 bis 44 Jahre alt	27	39	32	1	1	2,1	53	38	9	0		1,6
45 bis 54 Jahre alt	28	43	29	0	0	2,0	45	43	11	0	0	1,7
55 bis 64 Jahre alt	28	42	29	1	0	2,0	34	45	19	2	0	1,9
65 bis 74 Jahre alt	28	49	22	1	0	2,0	39	44	14	1	1	1,8
75 Jahre alt und älter	32	46	22			1,9	33	50	14	2	1	1,9
Erwerbstätiger	25	41	33	1	0	2,1	46	43	10	0	0	1,7
Schüler/Azubi/Student	24	35	36	2	3	2,3	48	43	9	0		1,6
Arbeitsloser/-suchender	44	32	23		0	1,8	46	42	12			1,7
Altersübergang	30	47	22		1	2,0	39	44	15	1	2	1,8
Rentner/Pensionär	29	46	24	0	0	2,0	37	46	16	1	1	1,8
Hausfrau u.a.	36	34	27	2		2,0	50	42	8			1,6
Selbständiger o. Mithelf.	23	31	44	1		2,2	40	43	18			1,8
ltd. Angest./Beamter	16	35	48	1	0	2,4	48	42	9			1,6
mittl. Angest./Beamter	19	43	36	2		2,2	45	47	8	0		1,6
einf. Angest./Beamter	28	44	26	1	1	2,0	49	41	9	0	0	1,6
Vorarbeiter/Facharbeiter	26	43	30		1	2,1	42	44	13	1	0	1,7
Ungelernter/Berufsfremder	36	40	23		1	1,9	55	35	9		1	1,6
bis 1000DM Hh.-Nettoeink.	32	39	26	3		2,0	38	53	9			1,7
bis 1400DM Hh.-Nettoeink.	41	36	22		2	1,9	50	41	8	1	1	1,6
bis 1800DM Hh.-Nettoeink.	36	38	25	1	0	1,9	40	45	14	1		1,8
bis 2200DM Hh.-Nettoeink.	36	39	22	1	1	1,9	42	46	11		1	1,7
bis 2500DM Hh.-Nettoeink.	30	40	30	0		2,0	42	42	14	1	0	1,8
bis 3000DM Hh.-Nettoeink.	27	46	26	1	0	2,0	44	42	13	1	0	1,7
bis 3500DM Hh.-Nettoeink.	26	45	26	2	1	2,1	47	42	10	1	0	1,7
bis 4000DM Hh.-Nettoeink.	25	44	30	1		2,1	41	47	11	0	0	1,7
bis 5000DM Hh.-Nettoeink.	20	42	36	1	1	2,2	46	43	10			1,6
bis 6000DM Hh.-Nettoeink.	20	38	41	0	1	2,2	45	48	6	1		1,6
üb. 6000DM Hh.-Nettoeink.	12	30	54	1	3	2,5	42	42	16			1,7
1-Personen-Haushalt	31	40	27	1	1	2,0	41	44	14	1	0	1,8
2-Personen-Haushalt	26	45	28	1	1	2,1	37	48	14	1	1	1,8
3-Personen-Haushalt	26	38	35	0	1	2,1	50	41	9	0		1,6
4-Personen-Haushalt	30	39	29	1	0	2,0	55	39	5	0		1,5
5-Personen-Haushalt u.gr.	32	35	31	1	2	2,1	55	35	10	1		1,6
Ortsamt Altstadt	24	41	32	1	2	2,2	37	47	14	1	1	1,8
Ortsamt Neustadt	31	44	20	3	3	2,0	48	41	9	1		1,6
Ortsamt Pieschen	30	40	30	1		2,0	45	44	11	0		1,7
Ortsamt Klotzsche	35	39	23	1	1	1,9	46	37	16	1	1	1,7
Ortsamt Loschwitz	27	41	30	1		2,0	43	43	13	1		1,7
Ortsamt Blasewitz	30	42	27	0	1	2,0	45	43	11	0	0	1,7
Ortsamt Leuben	21	42	37	0		2,2	42	43	15			1,7
Ortsamt Prohlis	26	44	29	1	1	2,1	48	43	8	1		1,6
Ortsamt Südvorstadt	31	37	30	1		2,0	41	46	12	1	0	1,7
Ortsamt Cotta	27	40	32	0	0	2,1	46	43	9	0	1	1,7
Stadtteiltyp:												
Altbau - einf. Wohnlage	29	40	29	1	1	2,0	45	44	10	0	0	1,7
Neubaugebiet Gorbitz	24	41	34		1	2,1	46	45	7	1	1	1,7
Altbau - mittl. Wohnlage	31	39	28	2	0	2,0	46	41	12	1	0	1,7
Neubau überwiegend	26	43	30	0	0	2,1	46	43	10	1		1,7
Neub. m. gr. Altbauanteil	28	41	29	1	1	2,1	45	42	12	1	0	1,7
Altneubau vor 1970	28	39	29	1	2	2,1	39	46	13	1	1	1,8
Altbau - gute Wohnlage	27	42	29	1		2,0	42	44	14	0		1,7

Frage 47/V Angaben in Prozent	Einsatz für Kinder					Spal. 1-5 Note	Einsatz für Obdachlose					Spal. 1-5 Note
	viel mehr	mehr	so viel wie jetzt	weni- ger	viel weni- ger		viel mehr	mehr	so viel wie jetzt	weni- ger	viel weni- ger	
insgesamt	42	41	17	0	0	1,8	34	42	21	2	1	1,9
Männer	39	43	18	0	0	1,8	32	41	25	2	1	2,0
Frauen	45	39	16	0	0	1,7	37	43	18	1	1	1,9
verheiratet	42	40	18	0	0	1,8	32	42	23	2	1	2,0
verwitwet	35	44	21	0		1,9	39	42	18	0	1	1,8
geschieden	43	39	18			1,7	45	35	17	1	2	1,8
ledig	44	42	14	0	0	1,7	36	43	19	1	1	1,9
16 bis 24 Jahre alt	45	42	13			1,7	40	43	16	1	0	1,8
25 bis 34 Jahre alt	54	36	9		1	1,6	28	47	22	1	1	2,0
35 bis 44 Jahre alt	47	40	12	0		1,7	32	38	26	3	1	2,0
45 bis 54 Jahre alt	40	39	21	0		1,8	33	41	22	2	1	2,0
55 bis 64 Jahre alt	32	43	25		0	1,9	36	42	19	2	1	1,9
65 bis 74 Jahre alt	32	46	21	1	0	1,9	39	38	20	1	2	1,9
75 Jahre alt und älter	30	41	28	0	1	2,0	41	40	16	1	1	1,8
Erwerbstätiger	45	39	15	0	0	1,7	29	45	23	2	1	2,0
Schüler/Azubi/Student	38	48	14			1,8	38	43	17	2	0	1,8
Arbeitsloser/-suchender	50	37	12	0		1,6	46	34	18	1	1	1,8
Altersübergang	33	51	15		1	1,9	34	43	17	4	2	2,0
Rentner/Pensionär	32	42	25	1	0	2,0	40	38	19	1	1	1,9
Hausfrau u.a.	53	35	12			1,6	41	40	19	1		1,8
Selbständiger o. Mithelf. ltd. Angest./Beamter	41	43	16			1,8	33	39	27	1		2,0
mittl. Angest./Beamter	43	42	16			1,7	22	48	26	1	2	2,1
einf. Angest./Beamter	44	40	17			1,7	27	43	28	2	1	2,1
Vorarbeiter/Facharbeiter	47	39	13	0	0	1,7	32	44	21	2	1	2,0
Ungelernter/Berufsfremder	46	37	17		0	1,7	27	47	23	2	2	2,0
	52	34	13	1		1,6	44	37	15	3	1	1,8
bis 1000DM Hh.-Nettoeink.	36	48	16			1,8	38	40	21		1	1,8
bis 1400DM Hh.-Nettoeink.	46	40	14		1	1,7	47	34	14	1	4	1,8
bis 1800DM Hh.-Nettoeink.	43	39	17	1		1,8	45	36	16	2	1	1,8
bis 2200DM Hh.-Nettoeink.	41	41	17		1	1,8	40	42	15	2	1	1,8
bis 2500DM Hh.-Nettoeink.	38	41	21	0		1,8	41	38	20	1		1,8
bis 3000DM Hh.-Nettoeink.	41	40	18	0	0	1,8	34	42	21	2	1	2,0
bis 3500DM Hh.-Nettoeink.	47	36	16		1	1,7	32	43	22	2	1	2,0
bis 4000DM Hh.-Nettoeink.	41	42	17	0		1,8	26	46	23	4	1	2,1
bis 5000DM Hh.-Nettoeink.	42	43	15	0		1,7	31	43	24	2	0	2,0
bis 6000DM Hh.-Nettoeink.	41	44	15			1,7	32	40	26		1	2,0
üb. 6000DM Hh.-Nettoeink.	34	39	27			1,9	17	49	31	1	3	2,2
1-Personen-Haushalt	38	42	19	0	0	1,8	40	39	20	1	1	1,8
2-Personen-Haushalt	36	42	21	0	0	1,9	35	41	21	1	1	1,9
3-Personen-Haushalt	45	40	14	0		1,7	33	44	20	3	0	1,9
4-Personen-Haushalt	53	37	10			1,6	28	45	24	2	1	2,0
5-Personen-Haushalt u.gr.	55	35	11			1,6	45	34	20			1,7
Ortsamt Altstadt	38	45	17		1	1,8	33	45	19	2	1	1,9
Ortsamt Neustadt	50	35	14	0		1,7	40	37	19	2	1	1,9
Ortsamt Pieschen	47	36	16	0		1,7	34	45	19	1	1	1,9
Ortsamt Klotzsche	45	32	23		1	1,8	32	40	24	3	2	2,0
Ortsamt Loschwitz	41	41	17		1	1,8	36	33	30		1	2,0
Ortsamt Blasewitz	41	43	16	0		1,8	35	42	20	1	1	1,9
Ortsamt Leuben	40	40	19			1,8	31	46	20	1	2	2,0
Ortsamt Prohlis	44	43	13	0		1,7	32	43	23	1	1	2,0
Ortsamt Südvorstadt	40	42	17	0		1,8	34	41	23	2	0	1,9
Ortsamt Cotta	40	39	21		0	1,8	38	39	20	3	1	1,9
Stadtteiltyp:												
Altbau - einf. Wohnlage	46	37	17			1,7	39	38	20	3	1	1,9
Neubaugebiet Gorbitz	39	40	20		1	1,8	38	39	19	2	1	1,9
Altbau - mittl. Wohnlage	46	37	17	0	0	1,7	31	45	19	4	2	2,0
Neubau überwiegend	42	43	15	0		1,7	33	44	21	1	1	1,9
Neub. m. gr. Altbauanteil	40	42	18	0		1,8	33	44	21	1	1	1,9
Altneubau vor 1970	38	45	17		1	1,8	35	42	21	2	1	1,9
Altbau - gute Wohnlage	44	38	17		0	1,7	37	37	25	0	1	1,9

Frage 47/VI Angaben in Prozent	Einsatz für Senioren					Spal. 1-5
	viel mehr	mehr	so viel wie jetzt	weni- ger	viel weni- ger	Note
insgesamt	31	43	25	1	0	2,0
Männer	28	42	28	1	0	2,0
Frauen	33	44	23	0	0	1,9
verheiratet	29	44	26	1	0	2,0
verwitwet	41	38	21			1,8
geschieden	41	40	18	1		1,8
ledig	28	43	28	1	0	2,0
16 bis 24 Jahre alt	27	42	30	1		2,1
25 bis 34 Jahre alt	26	44	28	1	0	2,1
35 bis 44 Jahre alt	25	46	27	1	0	2,0
45 bis 54 Jahre alt	30	40	29	1	0	2,0
55 bis 64 Jahre alt	35	42	23			1,9
65 bis 74 Jahre alt	39	46	15		0	1,8
75 Jahre alt und älter	40	36	24			1,8
Erwerbstätiger	26	44	29	1	0	2,0
Schüler/Azubi/Student	24	44	31	1		2,1
Arbeitsloser/-suchender	39	39	21	1	0	1,8
Altersübergang	37	48	15			1,8
Rentner/Pensionär	39	41	20		0	1,8
Hausfrau u.a.	31	44	24			1,9
Selbständiger o. Mithelf.	28	45	27			2,0
ltd. Angest./Beamter	17	40	42	1		2,3
mittl. Angest./Beamter	21	47	31	1	0	2,1
einf. Angest./Beamter	28	48	22	1	0	2,0
Vorarbeiter/Facharbeiter	31	37	32	0	0	2,0
Ungelernter/Berufsfremder	35	43	21	1		1,9
bis 1000DM Hh.-Nettoeink.	31	46	22	1		1,9
bis 1400DM Hh.-Nettoeink.	50	32	17	0	1	1,7
bis 1800DM Hh.-Nettoeink.	39	39	22	0		1,8
bis 2200DM Hh.-Nettoeink.	37	46	18			1,8
bis 2500DM Hh.-Nettoeink.	37	47	16			1,8
bis 3000DM Hh.-Nettoeink.	31	45	24	0	0	1,9
bis 3500DM Hh.-Nettoeink.	28	46	25	1		2,0
bis 4000DM Hh.-Nettoeink.	27	42	29	1	1	2,1
bis 5000DM Hh.-Nettoeink.	23	44	33	0		2,1
bis 6000DM Hh.-Nettoeink.	20	43	37	1		2,2
üb. 6000DM Hh.-Nettoeink.	14	48	37	1		2,3
1-Personen-Haushalt	36	41	21	1		1,9
2-Personen-Haushalt	33	44	23	0	0	1,9
3-Personen-Haushalt	26	42	31	1		2,1
4-Personen-Haushalt	25	43	30	1	1	2,1
5-Personen-Haushalt u.gr.	26	46	26	1		2,0
Ortsamt Altstadt	28	44	27	0	1	2,0
Ortsamt Neustadt	34	44	22		0	1,9
Ortsamt Pieschen	37	43	20			1,8
Ortsamt Klotzsche	37	42	21			1,8
Ortsamt Loschwitz	36	37	27			1,9
Ortsamt Blasewitz	32	44	24	1	0	1,9
Ortsamt Leuben	27	41	31	0		2,0
Ortsamt Prohlis	29	47	24	1		2,0
Ortsamt Südvorstadt	31	40	28	1		2,0
Ortsamt Cotta	27	43	28	1	0	2,0
Stadtteiltyp:						
Altbau - einf. Wohnlage	36	42	21	0	0	1,9
Neubaugebiet Gorbitz	26	45	28	1	1	2,1
Altbau - mittl. Wohnlage	32	43	25	1		1,9
Neubau überwiegend	26	44	29	1		2,0
Neub. m. gr. Altbauanteil	30	43	26	0	0	2,0
Altneubau vor 1970	30	45	24	1	0	2,0
Altbau - gute Wohnlage	36	39	25	0		1,9

Frage 48 Angaben in Prozent	Gründe für Nichtnutzung kultureller Angebote							
	Probleme beim Kar- tenkauf	unattrak- tives Umfeld	es ist nicht das Richtige dabei	künstl. Niveau unzurei- chend	schlechte Erreich- barkeit	zu geringe Sicher- heit	zu hohe Ein- tritts- preise	Bevorzu- gung der Angebote v. Medien
insgesamt	28	9	15	5	15	43	68	35
Männer	29	10	19	5	14	36	66	38
Frauen	27	7	12	4	16	48	70	32
verheiratet	27	8	12	4	12	43	68	39
verwitwet	20	3	6	2	20	69	66	44
geschieden	25	7	11	6	13	47	73	28
ledig	33	12	26	7	21	33	66	23
16 bis 24 Jahre alt	34	11	31	7	25	32	71	18
25 bis 34 Jahre alt	37	12	22	6	16	22	60	25
35 bis 44 Jahre alt	34	10	15	4	13	30	62	34
45 bis 54 Jahre alt	27	10	10	4	11	38	64	40
55 bis 64 Jahre alt	21	6	7	3	8	52	75	42
65 bis 74 Jahre alt	16	5	12	5	16	73	79	42
75 Jahre alt und älter	16	4	11	6	22	69	64	47
Erwerbstätiger	35	9	15	4	12	30	62	33
Schüler/Azubi/Student	37	12	27	7	24	31	72	14
Arbeitsloser/-suchender	18	9	15	6	17	41	76	33
Altersübergang	18	5	8	3	12	56	82	48
Rentner/Pensionär	16	5	11	6	16	69	74	43
Hausfrau u.a.	28	16	19	4	18	25	64	36
Selbständiger o. Mithelf.	45	10	15	6	14	25	50	24
ltd. Angest./Beamter	48	13	11	3	13	16	46	26
mittl. Angest./Beamter	42	9	14	2	10	33	57	26
einf. Angest./Beamter	33	12	17	4	15	35	67	30
Vorarbeiter/Facharbeiter	24	8	17	5	13	29	66	43
Ungelernter/Berufsfremder	21	8	16	6	15	34	68	50
bis 1000DM Hh.-Nettoeink.	31	7	25	7	18	37	83	17
bis 1400DM Hh.-Nettoeink.	18	7	13	7	23	51	72	36
bis 1800DM Hh.-Nettoeink.	24	9	14	8	19	52	77	31
bis 2200DM Hh.-Nettoeink.	22	5	11	5	16	56	76	35
bis 2500DM Hh.-Nettoeink.	20	5	15	4	15	47	74	37
bis 3000DM Hh.-Nettoeink.	21	9	12	4	11	52	73	37
bis 3500DM Hh.-Nettoeink.	25	10	17	4	17	42	73	40
bis 4000DM Hh.-Nettoeink.	28	8	17	5	12	37	61	38
bis 5000DM Hh.-Nettoeink.	36	9	16	3	11	30	58	33
bis 6000DM Hh.-Nettoeink.	46	7	13	3	13	30	55	28
üb. 6000DM Hh.-Nettoeink.	42	13	17	3	14	12	41	24
1-Personen-Haushalt	26	6	12	4	20	53	68	32
2-Personen-Haushalt	23	8	15	6	13	51	71	39
3-Personen-Haushalt	31	9	19	4	14	30	62	33
4-Personen-Haushalt	35	11	16	5	16	29	65	29
5-Personen-Haushalt u.gr.	32	11	9	3	16	30	74	32
Ortsamt Altstadt	26	6	14	4	6	44	72	39
Ortsamt Neustadt	26	15	21	9	15	37	71	28
Ortsamt Pieschen	24	10	13	5	16	43	68	37
Ortsamt Klotzsche	27	5	12	6	24	37	69	35
Ortsamt Loschwitz	27	7	11	1	23	46	61	33
Ortsamt Blasewitz	30	5	15	5	11	44	69	37
Ortsamt Leuben	24	8	15	3	17	44	62	34
Ortsamt Prohlis	29	11	16	4	14	41	69	33
Ortsamt Südvorstadt	31	13	17	4	18	39	69	24
Ortsamt Cotta	27	7	15	6	19	46	65	40
Stadtteiltyp:								
Altbau - einf. Wohnlage	25	10	17	6	15	39	66	33
Neubaugebiet Gorbitz	27	8	15	6	20	48	62	40
Altbau - mittl. Wohnlage	25	9	17	8	20	44	68	38
Neubau Überwiegend	30	11	15	4	16	42	68	30
Neub. m. gr. Altbauanteil	27	7	15	4	13	43	69	36
Altneubau vor 1970	26	7	14	4	6	43	73	37
Altbau - gute Wohnlage	30	8	14	4	20	43	66	32

Frage 49 Angaben in Prozent	Kultureinrichtungen sollten plaziert werden	
	in meiner Wohngegend	im Zentrum von Dresden
insgesamt	33	67
Männer	30	70
Frauen	35	65
verheiratet	32	68
verwitwet	44	56
geschieden	35	65
ledig	30	70
16 bis 24 Jahre alt	29	71
25 bis 34 Jahre alt	32	68
35 bis 44 Jahre alt	39	61
45 bis 54 Jahre alt	29	71
55 bis 64 Jahre alt	25	75
65 bis 74 Jahre alt	39	61
75 Jahre alt und älter	43	57
Erwerbstätiger	30	70
Schüler/Azubi/Student	28	72
Arbeitsloser/-suchender	39	61
Altersübergang	31	69
Rentner/Pensionär	37	63
Hausfrau u.a.	32	68
Selbständiger o. Mithelf.	22	78
ltd. Angest./Beamter	25	75
mittl. Angest./Beamter	31	69
einf. Angest./Beamter	31	69
Vorarbeiter/Facharbeiter	30	70
Ungelernter/Berufsfremder	43	57
bis 1000DM Hh.-Nettoeink.	32	68
bis 1400DM Hh.-Nettoeink.	46	54
bis 1800DM Hh.-Nettoeink.	37	63
bis 2200DM Hh.-Nettoeink.	32	68
bis 2500DM Hh.-Nettoeink.	34	66
bis 3000DM Hh.-Nettoeink.	35	65
bis 3500DM Hh.-Nettoeink.	33	67
bis 4000DM Hh.-Nettoeink.	29	71
bis 5000DM Hh.-Nettoeink.	31	69
bis 6000DM Hh.-Nettoeink.	28	72
Üb. 6000DM Hh.-Nettoeink.	19	81
1-Personen-Haushalt	40	60
2-Personen-Haushalt	29	71
3-Personen-Haushalt	32	68
4-Personen-Haushalt	34	66
5-Personen-Haushalt u.gr.	39	61
Ortsamt Altstadt	19	81
Ortsamt Neustadt	37	63
Ortsamt Pieschen	44	56
Ortsamt Klotzsche	32	68
Ortsamt Loschwitz	34	66
Ortsamt Blasewitz	30	70
Ortsamt Leuben	36	64
Ortsamt Prohlis	38	62
Ortsamt Südvorstadt	24	76
Ortsamt Cotta	37	63
Stadtteiltyp:		
Altbau - einf. Wohnlage	39	61
Neubaugebiet Gorbitz	46	54
Altbau - mittl. Wohnlage	33	67
Neubau Überwiegend	34	66
Neub. m. gr. Altbauanteil	29	71
Altneubau vor 1970	20	80
Altbau - gute Wohnlage	36	64

Frage 50/I Angaben in Prozent	Semperoper					Staatsoperette				
	1- bis mehrm. wöchentl.	1- bis 3mal monat- lich	mehr- mals im Jahr	selte- ner	nie	1- bis mehrm. wöchentl.	1- bis 3mal monat- lich	mehr- mals im Jahr	selte- ner	nie
insgesamt	0	1	13	52	33	0	0	10	44	45
Männer	0	1	12	53	34	0	0	8	45	47
Frauen	0	1	14	52	33	0	0	12	44	44
verheiratet	0	1	13	55	31	0	0	10	48	41
verwitwet	1		14	46	38	0		15	34	51
geschieden	1	0	12	52	34			14	46	40
ledig	0	1	13	47	38	0	0	6	39	55
16 bis 24 Jahre alt		1	12	44	43			5	39	56
25 bis 34 Jahre alt	0	1	11	49	39		0	7	39	54
35 bis 44 Jahre alt	1	1	8	51	39	0	0	6	47	47
45 bis 54 Jahre alt	0	0	14	62	23	0		12	51	36
55 bis 64 Jahre alt	0	1	18	58	23		0	14	50	36
65 bis 74 Jahre alt	1	0	17	51	31		0	15	44	40
75 Jahre alt und älter	0	0	10	42	47	1	0	13	32	53
Erwerbstätiger	0	1	13	55	31	0		9	47	44
Schüler/Azubi/Student	1	2	14	48	37			5	38	57
Arbeitsloser/-suchender	1	0	7	51	42		0	8	42	50
Altersübergang		1	16	56	27			17	51	32
Rentner/Pensionär	0	1	15	51	34	0	0	14	43	42
Hausfrau u.a.			10	48	43			9	40	52
Selbständiger o. Mithelf.	0		20	58	22			7	52	41
ltd. Angest./Beamter		3	27	57	13			9	46	45
mittl. Angest./Beamter		1	18	61	19		0	13	52	35
einf. Angest./Beamter	0	1	10	59	29		1	9	50	40
Vorarbeiter/Facharbeiter	0		5	47	47	0	0	5	42	53
Ungelernter/Berufsfremder			6	37	57			6	30	64
bis 1000DM Hh.-Nettoeink.		1	10	41	47			5	31	64
bis 1400DM Hh.-Nettoeink.	1	1	11	44	43	1		7	37	55
bis 1800DM Hh.-Nettoeink.	1	1	12	50	36		0	11	42	46
bis 2200DM Hh.-Nettoeink.	1	2	12	46	39	0	1	12	41	47
bis 2500DM Hh.-Nettoeink.		0	7	56	36		0	11	42	47
bis 3000DM Hh.-Nettoeink.	0	0	11	53	35	0		12	49	39
bis 3500DM Hh.-Nettoeink.	0	1	12	51	35	0	0	9	46	44
bis 4000DM Hh.-Nettoeink.	0	0	13	57	30	0	0	10	46	43
bis 5000DM Hh.-Nettoeink.	1	0	15	55	29		0	9	48	42
bis 6000DM Hh.-Nettoeink.	1	1	20	61	17		0	6	52	41
üb. 6000DM Hh.-Nettoeink.	1	0	29	57	13			10	46	44
1-Personen-Haushalt	1	1	15	50	33	0	0	14	38	48
2-Personen-Haushalt	0	1	15	52	32	0	0	11	46	43
3-Personen-Haushalt	0	0	11	54	34	0	0	9	45	45
4-Personen-Haushalt	1	0	9	52	38			5	47	49
5-Personen-Haushalt u.gr.	1	2	12	56	29	1	1	5	47	46
Ortsamt Altstadt	1	1	17	55	26			11	48	41
Ortsamt Neustadt			11	46	43			4	37	59
Ortsamt Pieschen	1	1	9	52	37			8	39	53
Ortsamt Klotzsche	1	1	11	54	34	1	1	7	38	54
Ortsamt Loschwitz	1	1	19	63	16	1		6	49	44
Ortsamt Blasewitz	1	1	14	55	30	1	0	12	48	40
Ortsamt Leuben	0	1	10	51	37	0	1	21	49	29
Ortsamt Prohlis	0	1	13	49	37	0		9	47	44
Ortsamt Südvorstadt		1	17	53	28			6	44	50
Ortsamt Cotta	0	1	10	50	40	0	0	10	40	49
Stadtteiltyp:										
Altbau - einf. Wohnlage		1	7	47	45			7	40	53
Neubaugebiet Gorbitz	1		11	47	41	0		11	38	50
Altbau - mittl. Wohnlage	1	1	12	55	32	1	1	10	43	46
Neubau überwiegend	0	0	13	52	35	0		9	46	45
Neub. m. gr. Al. bauanteil	0	0	14	52	34		0	12	46	41
Altneubau vor 1970	1	1	16	58	24			9	48	43
Altbau - gute Wohnlage	1	2	16	55	27	0	0	9	44	46

Frage 50/II Angaben in Prozent	Schauspielhaus / Kuppeltheater					Kleines Haus				
	1- bis mehrm. wöchentl.	1- bis 3mal monat- lich	mehr- mals im Jahr	selte- ner	nie	1- bis mehrm. wöchentl.	1- bis 3mal monat- lich	mehr- mals im Jahr	selte- ner	nie
insgesamt	0	1	12	37	51	0	1	11	34	54
Männer	0	1	11	38	50	0	1	10	35	54
Frauen	0	1	12	36	51	0	1	11	34	54
verheiratet	0	0	10	37	53	0	0	9	36	55
verwitwet	0	1	7	31	61	0	1	6	29	65
geschieden	0	0	12	35	53	0	1	13	30	57
ledig	0	2	18	38	42	0	2	16	34	47
16 bis 24 Jahre alt		3	20	35	42	0	2	16	34	48
25 bis 34 Jahre alt	0	1	18	37	44	0	2	17	33	48
35 bis 44 Jahre alt	0	1	8	36	55	0	0	9	33	58
45 bis 54 Jahre alt	0	0	12	38	49	0	0	11	37	51
55 bis 64 Jahre alt		1	10	40	50	0	0	9	38	52
65 bis 74 Jahre alt		0	6	37	57	0	0	5	34	60
75 Jahre alt und älter	0	1	2	29	68	0	1	3	26	70
Erwerbstätiger	0	1	13	37	49	0	1	11	36	52
Schüler/Azubi/Student		3	22	41	34	0	3	21	35	40
Arbeitsloser/-suchender		2	6	30	62		1	6	34	59
Altersübergang			10	39	51			10	33	57
Rentner/Pensionär	0	0	6	35	59	0	0	5	33	61
Hausfrau u.a.			19	34	47		1	19	25	55
Selbständiger o. Mithelf.	1		20	46	33	1	3	16	43	39
ltd. Angest./Beamter		1	26	41	32		0	22	40	38
mittl. Angest./Beamter		1	17	44	37		1	15	43	41
einf. Angest./Beamter		1	9	42	48		0	9	37	53
Vorarbeiter/Facharbeiter	0	1	7	27	65	0	1	5	28	65
Ungelernter/Berufsfremder			8	19	73			11	18	71
bis 1000DM Hh.-Nettoeink.		4	15	36	45	1	2	18	32	47
bis 1400DM Hh.-Nettoeink.			8	33	59		1	11	30	59
bis 1800DM Hh.-Nettoeink.		2	12	30	55		2	11	31	56
bis 2200DM Hh.-Nettoeink.	0	1	12	29	57	0	2	10	32	55
bis 2500DM Hh.-Nettoeink.		0	6	32	62		0	6	28	66
bis 3000DM Hh.-Nettoeink.	0	1	11	37	52	0	0	11	36	53
bis 3500DM Hh.-Nettoeink.		0	9	35	56			8	31	61
bis 4000DM Hh.-Nettoeink.	1		10	40	49	0	0	9	38	53
bis 5000DM Hh.-Nettoeink.	0	1	13	42	44	0	1	11	37	51
bis 6000DM Hh.-Nettoeink.		2	21	41	37	0	2	15	41	41
üb. 6000DM Hh.-Nettoeink.		0	24	43	32			22	43	35
1-Personen-Haushalt	0	2	11	36	51	0	2	11	32	54
2-Personen-Haushalt	0	0	11	36	52	0	0	9	36	54
3-Personen-Haushalt	0	1	12	36	51	0	1	11	33	55
4-Personen-Haushalt	0	1	14	38	48		1	12	33	54
5-Personen-Haushalt u.gr.		2	16	41	41		2	12	47	40
Ortsamt Altstadt	0	1	14	38	46	0	1	13	38	48
Ortsamt Neustadt		2	13	39	47		3	17	33	47
Ortsamt Pieschen		1	10	34	55		1	9	34	56
Ortsamt Klotzsche	1	1	10	32	56	1	2	8	31	57
Ortsamt Loschwitz	1	1	14	42	42	1		14	43	43
Ortsamt Blasewitz		1	12	37	50		1	10	36	53
Ortsamt Leuben	0	1	8	31	60	1	0	8	25	66
Ortsamt Prohlis	0	0	11	36	53		1	9	33	57
Ortsamt Südvorstadt		1	17	39	43		1	14	37	48
Ortsamt Cotta		1	8	38	53		1	8	33	58
Stadtteiltyp:										
Altbau - einf. Wohnlage		1	12	36	51		2	14	33	51
Neubaugebiet Gorbitz		1	6	38	55		1	5	31	64
Altbau - mittl. Wohnlage	1	1	10	37	51	1	1	7	37	55
Neubau Überwiegend	0	1	11	36	52	0	1	12	32	55
Neub. m. gr. Altbauanteil		0	10	35	54	0	0	9	35	55
Altneubau vor 1970		1	15	41	44		1	11	38	50
Altbau - gute Wohnlage	0	2	17	36	46	1	1	14	34	50

Frage 50/III Angaben in Prozent	Theater Junge Generation					andere Theater, Kabarett				
	1- bis mehrm. wöchentl.	1- bis 3mal monatlich	mehrmals im Jahr	selte- ner	nie	1- bis mehrm. wöchentl.	1- bis 3mal monatlich	mehrmals im Jahr	selte- ner	nie
insgesamt	0	0	7	25	67	0	1	14	43	41
Männer	0	0	6	26	67	0	1	15	44	40
Frauen	0	1	7	25	67	0	1	14	42	43
verheiratet	0	0	6	23	71	0	1	12	46	41
verwitwet	0			18	81	0	1	5	29	65
geschieden	1	1	3	19	76	1	1	11	42	47
ledig		1	12	36	51		3	24	40	34
16 bis 24 Jahre alt		1	19	43	36		2	26	39	33
25 bis 34 Jahre alt		1	10	36	53		3	25	43	30
35 bis 44 Jahre alt	0	1	10	31	58		2	12	50	37
45 bis 54 Jahre alt	0	0	5	20	75	0	1	18	50	31
55 bis 64 Jahre alt			2	14	84		0	7	48	44
65 bis 74 Jahre alt			1	13	87		0	5	32	63
75 Jahre alt und älter	0			11	89	1	1	1	21	76
Erwerbstätiger	0	0	7	28	64		2	18	43	32
Schüler/Azubi/Student		2	20	44	34		2	27	44	27
Arbeitsloser/-suchender		1	8	26	65		1	11	44	44
Altersübergang			2	15	84		1	5	42	52
Rentner/Pensionär	0		1	12	86	1	0	5	33	62
Hausfrau u.a.			11	27	62			23	32	45
Selbständiger o. Mithelf.			10	32	57		2	22	53	23
ltd. Angest./Beamter			7	34	59		0	22	53	25
mittl. Angest./Beamter		1	11	27	61		3	24	47	26
einf. Angest./Beamter	0		6	31	62		1	16	54	29
Vorarbeiter/Facharbeiter		1	6	24	69		2	13	40	45
Ungelernter/Berufsfremder			4	21	75		2	8	38	52
bis 1000DM Hh.-Nettoeink.	1	1	19	21	58			19	48	33
bis 1400DM Hh.-Nettoeink.			5	26	69	1	0	11	27	60
bis 1800DM Hh.-Nettoeink.		1	4	23	71		2	11	37	50
bis 2200DM Hh.-Nettoeink.	0	2	3	25	71	0	2	11	36	50
bis 2500DM Hh.-Nettoeink.		3	25	72	72		2	9	43	46
bis 3000DM Hh.-Nettoeink.		0	5	19	76	0	1	11	40	48
bis 3500DM Hh.-Nettoeink.	0		7	21	71		1	13	42	44
bis 4000DM Hh.-Nettoeink.	0	0	9	24	66	0	2	15	46	37
bis 5000DM Hh.-Nettoeink.			9	34	58		1	19	52	28
bis 6000DM Hh.-Nettoeink.			9	32	59		1	27	46	25
Üb. 6000DM Hh.-Nettoeink.			4	40	56			22	52	26
1-Personen-Haushalt	0	1	5	20	74	0	2	11	37	50
2-Personen-Haushalt	0	0	3	17	79	0	1	14	40	45
3-Personen-Haushalt		1	8	31	60		2	17	45	36
4-Personen-Haushalt		0	14	39	47		1	18	49	32
5-Personen-Haushalt u.gr.	1	1	18	45	36		2	12	58	28
Ortsamt Altstadt			6	20	74		2	13	50	36
Ortsamt Neustadt		1	9	28	62		2	14	40	43
Ortsamt Pieschen			5	25	70	0	1	12	46	41
Ortsamt Klotzsche	1	1	5	25	69	1	1	13	41	44
Ortsamt Loschwitz			7	23	70		1	17	49	33
Ortsamt Blasewitz		1	6	20	72		0	13	43	44
Ortsamt Leuben	0		4	18	77	0		10	45	45
Ortsamt Prohlis	0	0	8	26	65		2	18	36	44
Ortsamt Südvorstadt		0	8	32	60		2	18	46	33
Ortsamt Cotta	0	1	9	33	56	0	2	15	38	44
Stadtteiltyp:										
Altbau - einf. Wohnlage		1	7	31	61		3	16	39	43
Neubaugebiet Gorbitz	1	0	8	32	59	0	1	13	38	48
Altbau - mittl. Wohnlage	1	1	7	30	62	1	2	14	44	40
Neubau überwiegend	0		9	27	64		2	17	41	40
Neub. m. gr. Altbauanteil		0	6	21	73		1	12	43	45
Altbau vor 1970		1	4	22	74		1	14	46	38
Altbau - gute Wohnlage			9	24	67		1	16	48	36

Frage 50/IV Angaben in Prozent	Kinos					Museen, Galerien				
	1- bis mehrm. wöchentl.	1- bis 3mal monatlich	mehr- mals im Jahr	selte- ner	nie	1- bis mehrm. wöchentl.	1- bis 3mal monatlich	mehr- mals im Jahr	selte- ner	nie
insgesamt	1	10	27	32	30	1	4	44	40	12
Männer	1	11	28	33	27	1	4	45	40	10
Frauen	1	9	27	31	32	1	4	43	40	14
verheiratet	0	3	24	39	34	1	3	46	41	10
verwitwet		2	12	27	59	0	3	41	27	29
geschieden		4	22	39	35		6	47	36	11
ledig	3	28	42	17	10	1	5	40	43	12
16 bis 24 Jahre alt	5	37	47	9	2		4	40	45	12
25 bis 34 Jahre alt	1	20	46	26	7	1	6	41	40	12
35 bis 44 Jahre alt	0	5	42	40	12	1	4	48	40	7
45 bis 54 Jahre alt	0	2	20	42	36	1	3	46	43	7
55 bis 64 Jahre alt	0	0	11	38	51	1	2	47	42	8
65 bis 74 Jahre alt	0	1	3	39	56	1	3	49	31	16
75 Jahre alt und älter	0	1	5	22	72	1	3	26	32	37
Erwerbstätiger	1	9	35	35	20	1	4	46	42	7
Schüler/Azubi/Student	6	39	42	12	1	1	5	40	45	9
Arbeitsloser/-suchender		6	27	36	31		4	41	43	13
Altersübergang		1	10	38	52		3	44	43	11
Rentner/Pensionär	1	1	7	32	60	1	3	44	32	20
Hausfrau u.a.		12	34	31	23			41	39	16
Selbständiger o. Mithelf.	2	11	34	30	23	3	4	48	41	5
ltd. Angest./Beamter		10	32	37	21	1	5	50	30	4
mittl. Angest./Beamter	1	10	34	36	18	0	6	48	40	5
einf. Angest./Beamter	1	9	39	32	19	1	3	48	41	8
Vorarbeiter/Facharbeiter	0	7	38	39	16	0	2	37	52	9
Ungelernter/Berufsfremder	1	13	23	39	24	1	4	35	46	13
bis 1000DM Hh.-Nettoeink.	4	30	25	17	24	1	7	38	36	19
bis 1400DM Hh.-Nettoeink.	4	9	22	27	38	1	4	37	34	23
bis 1800DM Hh.-Nettoeink.		11	25	26	38	2	3	47	35	13
bis 2200DM Hh.-Nettoeink.	2	8	22	33	35	0	6	40	34	20
bis 2500DM Hh.-Nettoeink.	2	4	19	35	40	0	3	41	38	18
bis 3000DM Hh.-Nettoeink.	0	4	20	39	37	1	2	45	39	12
bis 3500DM Hh.-Nettoeink.	0	6	32	30	32	1	3	43	43	10
bis 4000DM Hh.-Nettoeink.	0	11	27	38	23	0	5	42	45	8
bis 5000DM Hh.-Nettoeink.	1	11	37	33	17	1	2	51	41	5
bis 6000DM Hh.-Nettoeink.		12	40	30	18		4	53	38	5
üb. 6000DM Hh.-Nettoeink.		12	32	30	26	2	3	47	42	5
1-Personen-Haushalt	2	11	22	26	39	1	6	42	33	19
2-Personen-Haushalt	1	6	17	34	41	1	3	43	40	13
3-Personen-Haushalt	1	11	36	33	19	1	2	43	45	8
4-Personen-Haushalt	0	14	42	33	11	0	5	47	41	7
5-Personen-Haushalt u.gr.	2	13	46	29	10	1	4	53	36	6
Ortsamt Altstadt	1	6	27	36	31	1	5	45	39	11
Ortsamt Neustadt	3	20	29	25	24	1	4	46	33	15
Ortsamt Pieschen	2	6	29	34	28	1	2	48	35	15
Ortsamt Klotzsche	1	8	23	35	33		3	42	45	10
Ortsamt Loschwitz	1	11	22	34	32	3		47	39	11
Ortsamt Blasewitz	0	9	22	33	35	0	5	44	39	12
Ortsamt Leuben	0	9	25	33	33	1	3	43	43	11
Ortsamt Prohlis	1	11	30	30	29	1	4	39	42	14
Ortsamt Südvorstadt	2	13	34	32	19	1	6	46	39	8
Ortsamt Cotta	1	9	29	31	30	1	2	42	44	12
Stadtteiltyp:										
Altbau - einf. Wohnlage	3	12	28	31	26	1	3	47	34	16
Neubaugebiet Gorbitz		9	31	35	25	0	2	43	45	10
Altbau - mittl. Wohnlage	1	8	28	31	31	1	2	42	44	11
Neubau Überwiegend	1	12	29	31	27	1	4	43	40	13
Neub. m. gr. Altbauanteil	1	8	25	32	35	1	4	42	42	12
Altneubau vor 1970	1	6	27	36	30	1	5	47	37	10
Altbau - gute Wohnlage	1	13	27	31	29	1	4	46	40	10

Frage 50/V Angaben in Prozent	Dresdner Philharmonie					Kulturpalast				
	1- bis mehrm. wöchentl.	1- bis 3mal monatlich	mehr- mals im Jahr	selte- ner	nie	1- bis mehrm. wöchentl.	1- bis 3mal monatlich	mehr- mals im Jahr	selte- ner	nie
insgesamt	0	1	10	29	60	0	1	18	52	30
Männer	0	2	9	29	60	0	1	18	52	29
Frauen	0	1	10	29	59	0	1	18	51	30
verheiratet	0	2	10	30	58	0	1	18	55	26
verwitwet		1	16	23	60		1	18	44	37
geschieden	0	1	8	32	58		0	18	55	27
ledig	0	1	7	28	63	0	1	17	45	36
16 bis 24 Jahre alt	1	1	5	24	69	0	0	16	47	36
25 bis 34 Jahre alt		1	7	30	62	0	1	20	46	33
35 bis 44 Jahre alt		1	7	26	67	0	1	17	53	28
45 bis 54 Jahre alt		2	10	33	55		1	19	55	24
55 bis 64 Jahre alt	0	2	15	34	48	0	1	19	56	24
65 bis 74 Jahre alt	0	3	12	29	56	0	1	16	57	26
75 Jahre alt und älter	0	2	9	25	64	1	1	11	42	45
Erwerbstätiger		1	10	30	59	0	1	20	53	27
Schüler/Azubi/Student	1	1	5	30	64		1	16	47	36
Arbeitsloser/-suchender		2	9	24	65		1	18	48	33
Altersübergang		2	13	37	48			24	54	22
Rentner/Pensionär	0	3	12	28	58	1	1	14	52	32
Hausfrau u.a.	2		6	31	62	2	1	15	50	32
Selbständiger o. Mithelf.		1	12	38	48		1	18	57	24
ltd. Angest./Beamter		3	26	43	28	1	1	31	46	22
mittl. Angest./Beamter		3	12	37	48	0	1	24	54	21
einf. Angest./Beamter		0	8	31	61	0	1	19	56	24
Vorarbeiter/Facharbeiter	0	1	3	18	78	0	1	15	50	34
Ungelernter/Berufsfremder			2	14	84			13	44	43
bis 1000DM Hh.-Nettoeink.			10	28	61			16	36	48
bis 1400DM Hh.-Nettoeink.		1	7	30	62	0	1	16	45	38
bis 1800DM Hh.-Nettoeink.		3	14	26	57		2	19	44	35
bis 2200DM Hh.-Nettoeink.	1	1	8	27	63	0	1	17	45	38
bis 2500DM Hh.-Nettoeink.	0	2	7	20	71	0	1	11	58	30
bis 3000DM Hh.-Nettoeink.		1	9	29	60		0	20	57	23
bis 3500DM Hh.-Nettoeink.		2	6	27	65	0	1	15	55	29
bis 4000DM Hh.-Nettoeink.		2	9	26	63	0	1	18	54	27
bis 5000DM Hh.-Nettoeink.	0	1	11	33	53	1	1	21	51	26
bis 6000DM Hh.-Nettoeink.		1	15	39	45		1	24	54	21
üb. 6000DM Hh.-Nettoeink.		2	16	44	37		0	20	56	24
1-Personen-Haushalt	0	1	12	30	56		1	19	41	38
2-Personen-Haushalt	0	2	10	31	57	0	0	16	56	27
3-Personen-Haushalt	0	2	7	26	65	0	1	18	52	29
4-Personen-Haushalt		1	8	28	64		1	20	54	25
5-Personen-Haushalt u.gr.		1	9	34	56	2	1	19	46	32
Ortsamt Altstadt		2	10	34	54	0	1	19	55	25
Ortsamt Neustadt		0	7	29	64		0	19	44	36
Ortsamt Pieschen		2	9	25	64		1	23	47	30
Ortsamt Klotzsche		3	6	25	65		3	12	53	32
Ortsamt Loschwitz	1	2	12	38	46	1	1	17	49	32
Ortsamt Blasewitz	0	1	9	35	55	1	1	17	56	26
Ortsamt Leuben		1	11	24	64	0	1	18	49	32
Ortsamt Prohlis	0	1	10	23	65	0	1	17	50	32
Ortsamt Südvorstadt	0	2	12	33	53	0	1	18	53	28
Ortsamt Cotta		1	8	26	64	0	0	18	52	29
Stadtteilyp:										
Altbau - einf. Wohnlage		1	7	26	66		1	21	43	34
Neubaugebiet Gorbitz		2	7	27	65	0		21	54	25
Altbau - mittl. Wohnlage		2	9	28	61		2	12	55	31
Neubau überwiegend	0	1	10	27	63	0	1	16	51	31
Neub. m. gr. Altbauanteil	0	1	10	29	60	0	1	20	50	30
Altneubau vor 1970	0	2	11	33	53	1	1	18	56	26
Altbau - gute Wohnlage	0	2	11	35	51	0	1	17	55	27

Frage 50/VI Angaben in Prozent	Landesbühnen Sachsen					Stadtkulturhaus Freital				
	1- bis mehrm. wöchentl.	1- bis 3mal monatlich	mehrmals im Jahr	selte- ner	nie	1- bis mehrm. wöchentl.	1- bis 3mal monatlich	mehrmals im Jahr	selte- ner	nie
insgesamt	0	0	4	29	66	0	0	0	4	96
Männer		1	4	30	66		0	0	4	96
Frauen	0	0	5	28	67	0	0	1	4	96
verheiratet		0	3	29	68		0	0	4	96
verwitwet	0	0	5	23	71	0	0	0	3	96
geschieden		1	3	26	69			1	2	97
ledig		1	7	32	60			1	5	94
16 bis 24 Jahre alt		0	8	34	57			0	5	94
25 bis 34 Jahre alt		1	7	35	58		0	1	6	94
35 bis 44 Jahre alt		0	3	34	62		0	0	4	96
45 bis 54 Jahre alt		0	3	30	67			0	3	97
55 bis 64 Jahre alt		0	3	25	72			0	2	97
65 bis 74 Jahre alt			3	20	77			1	3	96
75 Jahre alt und älter	1	0	2	17	80	1			3	96
Erwerbstätiger		0	4	33	63		0	0	4	96
Schüler/Azubi/Student		1	8	38	53			1	7	93
Arbeitsloser/-suchender		1	6	25	68			1	4	95
Altersübergang			4	25	70				2	98
Rentner/Pensionär		0	3	19	78			0	3	97
Hausfrau u.a.			8	25	67				7	93
Selbständiger o. Mithelf.		2	4	34	60				3	97
ltd. Angest./Beamter		1	4	40	56				3	97
mittl. Angest./Beamter			6	36	58				4	96
einf. Angest./Beamter			4	36	60		0	1	4	95
Vorarbeiter/Facharbeiter			3	26	71			0	4	96
Ungelernter/Berufsfremder			2	24	75			1	4	95
bis 1000DM Hh.-Nettoeink.			5	29	67				4	96
bis 1400DM Hh.-Nettoeink.			4	28	68				8	92
bis 1800DM Hh.-Nettoeink.	1	2	8	20	70	1		1	3	96
bis 2200DM Hh.-Nettoeink.		2	3	27	68			1	4	96
bis 2500DM Hh.-Nettoeink.			4	23	73				2	98
bis 3000DM Hh.-Nettoeink.			4	26	70				4	96
bis 3500DM Hh.-Nettoeink.		0	4	27	69		0	0	4	95
bis 4000DM Hh.-Nettoeink.			4	33	64		0	0	3	96
bis 5000DM Hh.-Nettoeink.			4	35	61				4	96
bis 6000DM Hh.-Nettoeink.			3	44	52				3	97
üb. 6000DM Hh.-Nettoeink.			7	30	63			1	3	96
1-Personen-Haushalt	0	1	6	26	67	0		1	4	95
2-Personen-Haushalt		0	4	24	72		0	0	3	97
3-Personen-Haushalt		0	4	34	62			0	5	95
4-Personen-Haushalt		0	4	35	61			1	4	95
5-Personen-Haushalt u.gr.			6	47	47			1	7	92
Ortsamt Altstadt		0	4	26	69				5	95
Ortsamt Neustadt	1	1	4	33	62	1			3	96
Ortsamt Pieschen		1	9	35	55			0	3	97
Ortsamt Klotzsche		1	1	39	59			1	1	98
Ortsamt Loschwitz			6	32	62				3	97
Ortsamt Blasewitz		0	4	26	70				3	97
Ortsamt Leuben			3	25	73			1	3	96
Ortsamt Prohlis		0	5	31	64		0	1	5	94
Ortsamt Südvorstadt		0	5	29	66			1	4	94
Ortsamt Cotta		0	4	26	69		0	0	4	95
Stadtteiltyp:										
Altbau - einf. Wohnlage	0	0	5	32	62	0		0	3	96
Neubaugebiet Gorbitz		1	5	28	66				5	95
Altbau - mittl. Wohnlage		1	5	32	63		0	1	4	95
Neubau überwiegend		0	4	28	68			0	5	95
Neub. m. gr. Altbauanteil		0	3	28	69		0	0	3	96
Altneubau vor 1970		0	4	29	67			0	4	96
Altbau - gute Wohnlage		0	7	29	64			0	5	95

Frage 50/VII Angaben in Prozent	Parksäle Dippoldiswalde					Museen im Umland				
	1- bis mehrm. wöchentl.	1- bis 3mal monat- lich	mehr- mals im Jahr	selte- ner	nie	1- bis mehrm. wöchentl.	1- bis 3mal monat- lich	mehr- mals im Jahr	selte- ner	nie
insgesamt	0	0	1	3	97	0	1	24	46	28
Männer			1	3	96	0	1	26	47	25
Frauen	0	0	0	2	98	0	1	23	45	30
verheiratet			1	2	97	0	1	26	47	26
verwitwet	0		0	2	97	1	1	19	33	45
geschieden		1		2	97		2	24	49	25
ledig			0	4	96	0	1	23	48	28
16 bis 24 Jahre alt			0	3	97		0	21	53	25
25 bis 34 Jahre alt		0	1	4	95	0	1	28	43	27
35 bis 44 Jahre alt			1	3	96	0	2	33	47	19
45 bis 54 Jahre alt			0	3	97	0	1	26	52	21
55 bis 64 Jahre alt			0	1	98	0	1	23	48	28
65 bis 74 Jahre alt			1	1	98	1	1	20	42	36
75 Jahre alt und älter	1		1	1	98	0	2	7	32	59
Erwerbstätiger		0	0	3	96	0	1	29	47	22
Schüler/Azubi/Student			0	4	95		1	20	55	25
Arbeitsloser/-suchender			2	1	97		1	26	50	24
Altersübergang					100			23	50	27
Rentner/Pensionär			1	1	98	1	1	18	38	42
Hausfrau u.a.				2	98		2	19	51	27
Selbständiger o. Mithelf.			1	5	93	1	4	25	56	15
lt.d. Angest./Beamter			1	2	97		2	35	48	16
mittl. Angest./Beamter			0	3	97		1	34	42	23
einf. Angest./Beamter			0	3	97	0	1	28	47	23
Vorarbeiter/Facharbeiter		0	0	4	96		1	24	52	23
Ungelernter/Berufsfremder			1	4	95	1	2	25	48	24
bis 1000DM Hh.-Nettoeink.			1		99			24	44	32
bis 1400DM Hh.-Nettoeink.			1	3	96		3	16	41	40
bis 1800DM Hh.-Nettoeink.	1		0	1	98	1	1	22	40	36
bis 2200DM Hh.-Nettoeink.		0	0	3	96	1	1	24	40	34
bis 2500DM Hh.-Nettoeink.				1	99		1	23	47	29
bis 3000DM Hh.-Nettoeink.			0	2	98	0	1	24	46	29
bis 3500DM Hh.-Nettoeink.			1	4	96	0	1	24	47	27
bis 4000DM Hh.-Nettoeink.			1	2	97	0	2	28	46	24
bis 5000DM Hh.-Nettoeink.			0	2	97		2	28	50	20
bis 6000DM Hh.-Nettoeink.				4	96		1	33	52	15
üb. 6000DM Hh.-Nettoeink.				3	97			20	55	25
1-Personen-Haushalt	0		1	2	97	1	2	20	40	37
2-Personen-Haushalt			0	2	97	0	1	22	46	31
3-Personen-Haushalt		0	0	3	96	0	1	25	50	23
4-Personen-Haushalt			0	3	97		1	30	51	18
5-Personen-Haushalt u.gr.			1	4	94		2	37	40	20
Ortsamt Altstadt		0	0	4	95	1	1	23	47	28
Ortsamt Neustadt	1		1	3	96	0	2	30	43	25
Ortsamt Pieschen			1	2	98	1	1	25	45	29
Ortsamt Klotzsche			1	1	99			19	49	31
Ortsamt Loschwitz				3	97	1	1	21	46	31
Ortsamt Blasewitz			0	2	98		1	23	46	30
Ortsamt Leuben			1	1	98		2	24	44	30
Ortsamt Prohlis			0	3	97	0	1	25	47	27
Ortsamt Südvorstadt			1	3	96		1	25	49	26
Ortsamt Cotta			1	2	97	0	1	26	46	27
Stadtteiltyp:										
Altbau - einf. Wohnlage	0		0	2	97		2	28	43	27
Neubaugebiet Gorbitz			1	2	97	0		28	50	22
Altbau - mittl. Wohnlage			0	3	97	1	0	27	46	26
Neubau überwiegend			1	3	96	0	1	24	44	31
Neub. m. gr. Altbauanteil			1	2	97	0	1	22	48	29
Altneubau vor 1970		0	0	3	96	0	2	27	47	25
Altbau - gute Wohnlage			0	3	97	0	2	21	47	30

Frage 50/VIII Angaben in Prozent	Bäder im Umland					Sporteinrichtungen im Umland				
	1- bis mehrm. wöchentl.	1- bis 3mal monat- lich	mehr- mals im Jahr	selte- ner	nie	1- bis mehrm. wöchentl.	1- bis 3mal monat- lich	mehr- mals im Jahr	selte- ner	nie
insgesamt	3	6	38	28	25	3	3	14	25	55
Männer	2	7	40	28	22	4	4	16	26	50
Frauen	3	5	36	28	28	2	3	13	24	58
verheiratet	3	6	39	30	23	2	2	13	26	56
verwitwet	3	2	15	22	58	1	1	3	14	80
geschieden	2	8	38	25	27	5	3	11	25	57
ledig	2	7	43	27	21	5	6	21	23	44
16 bis 24 Jahre alt	3	9	55	23	11	7	10	26	24	33
25 bis 34 Jahre alt	2	7	48	27	15	4	3	21	32	40
35 bis 44 Jahre alt	2	10	53	26	9	4	4	19	31	42
45 bis 54 Jahre alt	2	5	36	35	21	2	2	12	28	56
55 bis 64 Jahre alt	3	3	29	34	32	2	2	7	20	70
65 bis 74 Jahre alt	5	2	17	27	50	1	1	8	14	76
75 Jahre alt und älter	1	2	6	17	73	0	1	1	9	89
Erwerbstätiger	2	7	46	29	16	3	3	17	30	47
Schüler/Azubi/Student	2	8	49	26	14	8	9	23	25	36
Arbeitsloser/-suchender	3	8	46	28	15	5	3	15	27	50
Altersübergang	3	4	26	40	26	2	1	5	23	69
Rentner/Pensionär	3	2	16	25	53	2	1	5	13	79
Hausfrau u.a.	1	4	39	37	19		5	20	21	53
Selbständiger o. Mithelf.	3	5	40	36	16	3	5	19	27	46
ltd. Angest./Beamter	2	3	50	26	19	2	1	16	29	53
mittl. Angest./Beamter	1	8	42	32	16	3	3	15	27	52
einf. Angest./Beamter	3	8	45	28	16	4	4	16	32	44
Vorarbeiter/Facharbeiter	2	8	49	26	16	3	3	18	31	44
Ungelernter/Berufsfremder	4	6	45	29	15	3	2	19	32	43
bis 1000DM Hh.-Nettoeink.	3	7	30	25	35	3	9	14	20	54
bis 1400DM Hh.-Nettoeink.		5	24	23	49	2	2	9	17	70
bis 1800DM Hh.-Nettoeink.	6	3	31	22	38	3	3	15	17	62
bis 2200DM Hh.-Nettoeink.	4	6	29	29	32	3	2	12	27	56
bis 2500DM Hh.-Nettoeink.	5	5	33	26	31	3	1	11	27	57
bis 3000DM Hh.-Nettoeink.	3	5	35	30	28	2	4	12	21	61
bis 3500DM Hh.-Nettoeink.	2	5	45	27	21	3	3	13	26	55
bis 4000DM Hh.-Nettoeink.	1	7	47	28	17	3	3	18	30	45
bis 5000DM Hh.-Nettoeink.	2	9	43	32	14	2	4	17	29	48
bis 6000DM Hh.-Nettoeink.	2	8	53	26	11	4	5	20	27	44
üb. 6000DM Hh.-Nettoeink.	1	5	38	33	23	3	5	13	22	57
1-Personen-Haushalt	2	5	24	26	43	3	3	11	18	66
2-Personen-Haushalt	3	4	30	30	33	2	2	10	23	63
3-Personen-Haushalt	2	7	48	28	14	4	5	17	28	47
4-Personen-Haushalt	3	11	52	26	8	5	5	25	30	34
5-Personen-Haushalt u.gr.	2	6	60	25	7	2	1	19	28	50
Ortsamt Altstadt	3	4	35	30	28	3	3	11	26	58
Ortsamt Neustadt	2	10	37	33	19	4	3	13	29	52
Ortsamt Pieschen	3	6	45	22	24	2	4	17	24	53
Ortsamt Klotzsche	2	5	35	31	27	6	4	12	24	54
Ortsamt Loschwitz	2	2	41	24	32	2	1	18	22	57
Ortsamt Blasewitz	2	5	33	30	30	1	4	13	23	60
Ortsamt Leuben	1	6	33	35	24	4	5	14	23	54
Ortsamt Prohlis	3	6	40	26	24	4	2	17	28	49
Ortsamt Südvorstadt	3	7	38	28	24	4	4	12	24	56
Ortsamt Cotta	2	8	41	24	25	3	3	17	24	53
Stadtteiltyp:										
Altbau - einf. Wohnlage	3	7	43	25	23	2	3	18	23	54
Neubaugebiet Gorbitz	0	11	42	24	23	7	5	14	25	49
Altbau - mittl. Wohnlage	3	5	40	30	22	3	3	17	28	49
Neubau überwiegend	3	8	39	25	25	4	3	17	25	52
Neub. m. gr. Altbauanteil	2	5	33	32	28	3	4	13	22	58
Altneubau vor 1970	4	4	36	30	26	3	4	7	27	59
Altbau - gute Wohnlage	2	5	38	28	28	1	2	15	24	57

Frage 50/IX Angaben in Prozent	Traditionsfeste im Umland					Schmalspurbahnen				
	1- bis mehrm. wöchentl.	1- bis 3mal monatlich	mehrmals im Jahr	selte- ner	nie	1- bis mehrm. wöchentl.	1- bis 3mal monatlich	mehrmals im Jahr	selte- ner	nie
insgesamt	0	1	24	43	32	0	1	18	51	29
Männer	0	1	24	45	30	0	2	18	52	27
Frauen	0	1	24	41	34	0	1	18	50	30
verheiratet	0	2	25	46	28	0	2	19	54	25
verwitwet	1		12	33	54	0	2	17	36	45
geschieden		0	28	40	31		1	21	52	27
ledig	0	1	25	39	34	0	1	15	50	34
16 bis 24 Jahre alt		2	28	38	32	1	1	13	52	33
25 bis 34 Jahre alt	0	2	31	40	26	0	2	22	50	26
35 bis 44 Jahre alt	0	3	34	44	20	0	3	22	55	20
45 bis 54 Jahre alt		1	29	47	23		0	19	54	27
55 bis 64 Jahre alt	0	1	16	49	34	0	1	16	54	28
65 bis 74 Jahre alt	1		13	44	42	0	1	17	50	31
75 Jahre alt und älter			5	26	69		1	9	34	56
Erwerbstätiger	0	2	30	45	23	0	2	20	54	25
Schüler/Azubi/Student		1	24	39	36	0	2	13	52	32
Arbeitsloser/-suchender	1	1	28	44	25		2	23	51	24
Altersübergang			21	47	32		2	14	59	26
Rentner/Pensionär	0	0	11	40	48	0	1	16	46	36
Hausfrau u.a.		2	22	37	39	1	1	15	48	35
Selbständiger o. Mithelf.		1	28	41	30		2	17	49	32
ltd. Angest./Beamter		1	24	47	28	0	1	27	48	24
mittl. Angest./Beamter	0	2	28	46	24		2	21	56	21
einf. Angest./Beamter	0	2	29	43	25	1	1	21	57	21
Vorarbeiter/Facharbeiter	1	2	40	40	17		2	16	54	28
Ungelernter/Berufsfremder		1	28	48	22		1	18	46	35
bis 1000DM Hh.-Nettoeink.			21	36	43		3	9	45	43
bis 1400DM Hh.-Nettoeink.		1	18	35	47		1	15	41	42
bis 1800DM Hh.-Nettoeink.	0	0	20	43	36		3	17	49	31
bis 2200DM Hh.-Nettoeink.	0	1	19	39	40		2	19	46	33
bis 2500DM Hh.-Nettoeink.		0	31	40	30		2	21	46	32
bis 3000DM Hh.-Nettoeink.	0	1	21	46	31	1	1	18	54	26
bis 3500DM Hh.-Nettoeink.	0	1	27	44	27	0	0	19	56	25
bis 4000DM Hh.-Nettoeink.	0	3	26	48	23	1	2	18	55	24
bis 5000DM Hh.-Nettoeink.		2	28	45	25		1	20	55	25
bis 6000DM Hh.-Nettoeink.	2		24	46	29	1	1	22	58	18
üb. 6000DM Hh.-Nettoeink.		1	18	51	30	0	0	16	43	39
1-Personen-Haushalt	0	0	17	38	44	0	2	17	45	36
2-Personen-Haushalt	0	1	21	44	34	0	1	16	51	32
3-Personen-Haushalt	0	2	27	43	28	0	1	19	53	26
4-Personen-Haushalt	0	3	33	45	19	0	3	22	57	18
5-Personen-Haushalt u.gr.		2	32	41	25		3	27	49	21
Ortsamt Altstadt	0	1	19	47	33		2	19	50	29
Ortsamt Neustadt	0	1	23	40	36	0	1	19	48	31
Ortsamt Pieschen		1	33	40	26	1	2	20	56	22
Ortsamt Klotzsche		2	26	43	29		2	16	51	32
Ortsamt Loschwitz		1	25	46	29		1	12	44	43
Ortsamt Blasewitz	0	2	19	44	36	0	2	14	51	32
Ortsamt Leuben		2	18	47	32	1	1	15	52	32
Ortsamt Prohlis	1	1	24	45	29		2	17	54	27
Ortsamt Südvorstadt	0	1	28	39	32	0	1	22	51	26
Ortsamt Cotta	0	1	29	38	31	0	1	22	50	27
Stadtteiltyp:										
Altbau - einf. Wohnlage	0	1	27	40	31	0	1	19	51	29
Neubaugebiet Gorbitz		2	31	38	29		1	20	50	29
Altbau - mittl. Wohnlage		2	31	41	26	1	2	23	55	20
Neubau überwiegend	0	1	23	43	33	1	2	16	52	29
Neub. m. gr. Altbauanteil	0	1	21	44	34	0	1	16	51	32
Altneubau vor 1970	1	1	22	45	32		2	19	51	27
Altbau - gute Wohnlage	0	1	22	44	33		2	18	49	32

Frage 50/X Angaben in Prozent	Wanderrouten, Radwege				
	1- bis mehrm. wöchentl.	1- bis 3mal monat- lich	mehr- mals im Jahr	selte- ner	nie
insgesamt	5	17	43	19	16
Männer	5	19	44	19	14
Frauen	4	15	42	20	18
verheiratet	4	18	46	19	13
verwitwet	3	5	24	24	44
geschieden	8	13	44	19	17
ledig	5	20	41	20	13
16 bis 24 Jahre alt	3	23	42	20	12
25 bis 34 Jahre alt	6	25	45	15	9
35 bis 44 Jahre alt	6	18	51	18	7
45 bis 54 Jahre alt	4	17	48	19	12
55 bis 64 Jahre alt	6	14	45	21	14
65 bis 74 Jahre alt	5	8	34	24	29
75 Jahre alt und älter	1	2	18	22	58
Erwerbstätiger	5	21	48	18	9
Schüler/Azubi/Student	5	23	43	19	10
Arbeitsloser/-suchender	6	14	46	21	13
Altersübergang	2	17	48	17	15
Rentner/Pensionär	5	8	30	23	35
Hausfrau u.a.	6	16	52	13	13
Selbständiger o. Mithelf.	6	18	45	20	11
ltd. Angest./Beamter	5	25	53	11	5
mittl. Angest./Beamter	5	24	51	15	6
einf. Angest./Beamter	5	22	48	17	7
Vorarbeiter/Facharbeiter	2	16	45	23	13
Ungelernter/Berufsfremder	6	13	44	20	17
bis 1000DM Hh.-Nettoeink.	3	13	40	23	21
bis 1400DM Hh.-Nettoeink.	4	8	32	21	34
bis 1800DM Hh.-Nettoeink.	4	13	40	17	26
bis 2200DM Hh.-Nettoeink.	5	11	37	21	25
bis 2500DM Hh.-Nettoeink.	5	15	40	19	22
bis 3000DM Hh.-Nettoeink.	5	16	42	19	18
bis 3500DM Hh.-Nettoeink.	7	18	42	21	12
bis 4000DM Hh.-Nettoeink.	4	20	47	22	8
bis 5000DM Hh.-Nettoeink.	4	23	51	15	7
bis 6000DM Hh.-Nettoeink.	3	28	50	15	4
üb. 6000DM Hh.-Nettoeink.	3	21	48	19	9
1-Personen-Haushalt	5	10	35	21	28
2-Personen-Haushalt	5	15	42	20	19
3-Personen-Haushalt	4	21	45	19	10
4-Personen-Haushalt	6	23	47	18	6
5-Personen-Haushalt u.gr.	7	20	54	11	8
Ortsamt Altstadt	5	15	44	21	15
Ortsamt Neustadt	8	21	38	16	18
Ortsamt Pieschen	6	13	43	22	16
Ortsamt Klotzsche	2	15	47	23	13
Ortsamt Loschwitz	6	11	42	23	17
Ortsamt Blasewitz	5	18	42	18	17
Ortsamt Leuben	7	15	44	20	14
Ortsamt Prohlis	4	19	46	17	14
Ortsamt Südvorstadt	4	19	43	19	15
Ortsamt Cotta	3	17	41	20	20
Stadtteiltyp:					
Altbau - einf. Wohnlage	5	16	38	20	19
Neubaugebiet Gorbitz	4	15	44	17	20
Altbau - mittl. Wohnlage	4	19	43	21	13
Neubau überwiegend	5	18	43	18	15
Neub. m. gr. Altbauanteil	4	17	43	20	15
Altneubau vor 1970	6	15	45	19	16
Altbau - gute Wohnlage	5	14	42	21	17

Frage 51/I Angaben in Prozent	Mitgliedschaftlich organisierte ehrenamtliche Tätigkeit							
	sozial	politisch	kirchlich	Kultur/ Jugendarbeit	Sport	Umwelt- schutz	andere	nein
insgesamt	4	2	4	3	7	1	5	80
Männer	4	2	4	3	9	1	7	77
Frauen	4	1	5	3	6	1	4	82
verheiratet	5	2	5	2	7	1	6	79
verwitwet	8	3	7	2	2	0	6	82
geschieden	2		2	1	6	1	3	89
ledig	3	1	2	5	10	1	5	79
16 bis 24 Jahre alt	2	1	3	5	13	1	3	76
25 bis 34 Jahre alt	2	1	3	4	8	2	5	81
35 bis 44 Jahre alt	4	1	4	3	9	1	3	81
45 bis 54 Jahre alt	4	3	4	1	5	1	6	81
55 bis 64 Jahre alt	6	3	4	2	5	1	9	77
65 bis 74 Jahre alt	7	3	7	2	5	2	7	79
75 Jahre alt und älter	5	3	6	2	1	1	4	86
Erwerbstätiger	4	1	4	3	8	1	5	79
Schüler/Azubi/Student	2	2	3	5	14	1	3	76
Arbeitsloser/-suchender	2	3	2	2	3	1	4	87
Altersübergang	10	3	4	1	8	1	8	77
Rentner/Pensionär	6	3	6	2	4	1	7	80
Hausfrau u.a.	6	1	2	7	6	1	1	80
Selbständiger o. Mithelf. ltd. Angest./Beamter	5	3	5	5	6	2	7	77
mittl. Angest./Beamter	5	1	7	4	7	2	10	72
einf. Angest./Beamter	3	1	5	2	10	1	6	78
Vorarbeiter/Facharbeiter	5	1	3	5	9	2	5	78
Ungelernter/Berufsfremder	2	1	1	1	10	1	4	83
Üb. 6000DM Hh.-Nettoeink.	2	1	3	3	6	1	4	89
bis 1000DM Hh.-Nettoeink.	1	3	4	2	10		1	79
bis 1400DM Hh.-Nettoeink.	8	2	3	4	6	1	3	83
bis 1800DM Hh.-Nettoeink.	5	2	3	5	3	2	4	85
bis 2200DM Hh.-Nettoeink.	5	3	5	4	5	1	5	79
bis 2500DM Hh.-Nettoeink.	4	2	5	1	5	0	6	85
bis 3000DM Hh.-Nettoeink.	4	2	5	2	5	1	6	81
bis 3500DM Hh.-Nettoeink.	5	3	3	2	7	3	7	76
bis 4000DM Hh.-Nettoeink.	3	1	4	3	9	1	4	79
bis 5000DM Hh.-Nettoeink.	4	2	4	4	9	0	4	78
bis 6000DM Hh.-Nettoeink.	4		5	2	10		6	81
Üb. 6000DM Hh.-Nettoeink.	2	2	4	5	13	3	9	70
1-Personen-Haushalt	5	2	4	3	5	0	5	82
2-Personen-Haushalt	5	3	4	2	6	2	6	80
3-Personen-Haushalt	3	1	3	4	9	1	4	79
4-Personen-Haushalt	3	0	4	4	11	1	4	80
5-Personen-Haushalt u.gr.	7	4	17	7	9	2	7	65
Ortsamt Altstadt	5	4	3	3	5	1	6	81
Ortsamt Neustadt	6	2	4	4	9	1	4	77
Ortsamt Pieschen	3	2	4	3	8	1	3	83
Ortsamt Klotzsche	2	1	6	3	14		6	80
Ortsamt Loschwitz	3	1	6	3	2	4	5	83
Ortsamt Blasewitz	5	2	5	3	6	2	5	79
Ortsamt Leuben	3	0	3	2	10		5	82
Ortsamt Prohlis	5	2	3	4	6	1	6	80
Ortsamt Südvorstadt	5	1	5	4	8	1	4	78
Ortsamt Cotta	4	1	4	2	7	1	7	79
Stadtteiltyp:								
Altbau - einf. Wohnlage	4	0	4	4	8	1	4	81
Neubaugebiet Gorbitz	4	3	3	1	9	0	8	77
Altbau - mittl. Wohnlage	4	1	7	4	8	1	5	79
Neubau überwiegend	5	1	3	3	7	1	5	81
Neub. m. gr. Altbauanteil	4	2	5	2	8	1	6	79
Altneubau vor 1970	5	4	3	3	8	2	6	78
Altbau - gute Wohnlage	3	2	6	3	4	2	5	81

Frage 51/II Angaben in Prozent	Nicht mitgliedschaftlich organisierte ehrenamtliche Tätigkeit							
	sozial	politisch	kirchlich	Kultur/ Jugenddar- beit	Sport	Umwelt- schutz	andere	nein
insgesamt	11	7	8	8	8	8	6	88
Männer	10	8	9	9	8	8	6	88
Frauen	11	7	8	8	8	8	6	87
verheiratet	10	6	7	7	6	7	6	88
verwitwet	12	11	11	11	10	11	6	92
geschieden	14	11	12	12	12	12	9	85
ledig	11	8	9	10	8	9	6	87
16 bis 24 Jahre alt	9	7	8	9	8	8	6	88
25 bis 34 Jahre alt	10	5	7	7	6	6	4	87
35 bis 44 Jahre alt	10	5	7	8	7	6	7	87
45 bis 54 Jahre alt	11	9	7	8	7	7	5	85
55 bis 64 Jahre alt	11	8	8	8	8	9	7	88
65 bis 74 Jahre alt	15	11	12	11	11	12	9	88
75 Jahre alt und älter	11	9	10	10	10	10	6	89
Erwerbstätiger	10	7	8	8	7	7	6	87
Schüler/Azubi/Student	8	5	6	8	7	8	5	87
Arbeitsloser/-suchender	10	7	5	6	6	7	7	87
Altersübergang	16	9	10	11	10	12	9	85
Rentner/Pensionär	13	10	11	10	10	11	8	90
Hausfrau u.a.	8	2	4	3	1	4	4	84
Selbständiger o. Mithelf.	11	7	7	7	6	5	4	83
ltd. Angest./Beamter	10	5	6	5	3	6	5	83
mittl. Angest./Beamter	10	6	6	9	7	6	6	86
einf. Angest./Beamter	10	8	9	9	7	8	7	87
Vorarbeiter/Facharbeiter	11	6	8	7	8	8	4	90
Ungelernter/Berufsfremder	9	6	7	8	6	6	3	91
bis 1000DM Hh.-Nettoeink.	9	7	9	9	10	11	11	87
bis 1400DM Hh.-Nettoeink.	15	12	13	11	10	11	7	84
bis 1800DM Hh.-Nettoeink.	15	14	15	13	12	13	9	87
bis 2200DM Hh.-Nettoeink.	12	8	8	11	9	9	6	90
bis 2500DM Hh.-Nettoeink.	13	8	10	10	10	10	7	90
bis 3000DM Hh.-Nettoeink.	10	6	6	7	6	6	6	88
bis 3500DM Hh.-Nettoeink.	8	5	6	6	5	5	4	91
bis 4000DM Hh.-Nettoeink.	10	6	7	7	7	8	7	87
bis 5000DM Hh.-Nettoeink.	9	5	6	7	6	6	6	85
bis 6000DM Hh.-Nettoeink.	5	5	4	4	5	5	4	89
üb. 6000DM Hh.-Nettoeink.	11	7	9	10	8	6	6	82
1-Personen-Haushalt	13	11	12	11	11	12	7	88
2-Personen-Haushalt	11	7	8	8	8	8	6	89
3-Personen-Haushalt	9	6	6	7	6	6	6	86
4-Personen-Haushalt	9	5	4	7	5	5	5	86
5-Personen-Haushalt u.gr.	12	10	16	12	12	12	10	85
Ortsamt Altstadt	5	3	5	4	4	4	3	94
Ortsamt Neustadt	18	14	15	14	14	13	10	83
Ortsamt Pieschen	14	10	11	10	9	11	9	85
Ortsamt Klotzsche	12	10	8	11	7	10	9	91
Ortsamt Loschwitz	8	4	7	9	5	5	6	85
Ortsamt Blasewitz	13	8	8	9	8	8	5	86
Ortsamt Leuben	14	11	10	13	11	12	6	88
Ortsamt Prohlis	11	7	7	8	8	7	7	86
Ortsamt Südvorstadt	6	3	5	5	6	5	4	88
Ortsamt Cotta	9	8	8	7	8	9	8	90
Stadtteiltyp:								
Altbau - einf. Wohnlage	15	12	13	11	11	11	9	85
Neubaugebiet Gorbitz	12	7	8	8	8	9	8	91
Altbau - mittl. Wohnlage	10	8	8	8	9	9	9	87
Neubau überwiegend	8	6	6	7	7	6	6	90
Neub. m. gr. Altbauanteil	10	7	7	9	7	8	5	88
Altneubau vor 1970	9	5	7	6	6	6	3	90
Altbau - gute Wohnlage	12	7	9	11	8	8	6	85

Frage 52 Angaben in Prozent	Häufigkeit des Bibliotheksbesuches			
	mehr als 1x monatlich	etwa 1x monat- lich	weniger als 1x monatlich	nie
insgesamt	10	12	22	57
Männer	11	12	23	55
Frauen	10	11	21	59
verheiratet	6	11	24	60
verwitwet	2	6	15	76
geschieden	8	8	22	62
ledig	22	16	20	42
16 bis 24 Jahre alt	27	19	18	36
25 bis 34 Jahre alt	16	14	21	49
35 bis 44 Jahre alt	7	11	29	52
45 bis 54 Jahre alt	6	10	21	63
55 bis 64 Jahre alt	6	10	23	61
65 bis 74 Jahre alt	4	8	20	68
75 Jahre alt und älter	1	6	15	78
Erwerbstätiger	7	11	23	58
Schüler/Azubi/Student	45	21	18	16
Arbeitsloser/-suchender	8	14	24	54
Altersübergang	3	10	25	62
Rentner/Pensionär	3	7	19	70
Hausfrau u.a.	7	12	24	58
Selbständiger o. Mithelf. ltd. Angest./Beamter	2 21	14 17	25 25	59 36
mittl. Angest./Beamter	9	13	30	48
einf. Angest./Beamter	7	13	25	55
Vorarbeiter/Facharbeiter	4	7	15	74
Ungelernter/Berufsfremder	4	11	15	70
bis 1000DM Hh.-Nettoeink.	31	19	14	37
bis 1400DM Hh.-Nettoeink.	14	10	13	63
bis 1800DM Hh.-Nettoeink.	10	12	15	63
bis 2200DM Hh.-Nettoeink.	8	11	18	63
bis 2500DM Hh.-Nettoeink.	5	8	20	66
bis 3000DM Hh.-Nettoeink.	4	12	21	62
bis 3500DM Hh.-Nettoeink.	7	8	23	61
bis 4000DM Hh.-Nettoeink.	9	13	24	54
bis 5000DM Hh.-Nettoeink.	12	11	28	49
bis 6000DM Hh.-Nettoeink.	14	16	30	40
üb. 6000DM Hh.-Nettoeink.	13	14	25	48
1-Personen-Haushalt	10	11	16	63
2-Personen-Haushalt	9	8	21	62
3-Personen-Haushalt	12	11	24	52
4-Personen-Haushalt	12	17	26	45
5-Personen-Haushalt u.gr.	6	26	34	35
Ortsamt Altstadt	10	11	22	57
Ortsamt Neustadt	14	16	19	51
Ortsamt Pieschen	8	9	20	62
Ortsamt Klotzsche	4	6	20	70
Ortsamt Loschwitz	8	13	20	59
Ortsamt Blasewitz	9	11	25	55
Ortsamt Leuben	9	7	18	65
Ortsamt Prohlis	10	13	26	51
Ortsamt Südvorstadt	17	17	24	42
Ortsamt Cotta	8	10	18	64
Stadtteiltyp:				
Altbau - einf. Wohnlage	13	12	18	57
Neubaugebiet Gorbitz	7	10	18	66
Altbau - mittl. Wohnlage	7	6	23	64
Neubau Überwiegend	12	14	23	51
Neub. m. gr. Altbauanteil	9	11	22	58
Altneubau vor 1970	10	12	23	55
Altbau - gute Wohnlage	9	13	24	54

Frage 54/I Angaben in Prozent	Interesse am Sport					Spal. 1-5	Sport in Presse, Rundfunk..., Besuch Sportveranstaltungen					Spal. i-5
	voll- kom- men	mit Ein- schr.	teils - teils	kaum	über- haupt nicht	Note	voll- kom- men	mit Ein- schr.	teils - teils	kaum	über- haupt nicht	Note
insgesamt	21	32	29	12	6	2,5	16	30	28	17	9	2,7
Männer	27	34	25	10	5	2,3	22	33	24	14	7	2,5
Frauen	15	31	32	15	8	2,7	11	28	31	19	12	2,9
verheiratet	21	32	30	12	5	2,5	18	31	29	16	7	2,6
verwitwet	17	27	31	10	15	2,8	17	36	22	12	12	2,6
geschieden	18	31	31	12	8	2,6	14	30	34	14	8	2,7
ledig	22	34	24	15	6	2,5	14	26	25	21	14	2,9
16 bis 24 Jahre alt	27	34	25	11	4	2,3	16	29	25	20	10	2,8
25 bis 34 Jahre alt	18	36	26	14	5	2,5	13	26	25	23	13	3,0
35 bis 44 Jahre alt	19	33	32	12	5	2,5	15	28	31	18	7	2,7
45 bis 54 Jahre alt	19	32	30	12	6	2,5	17	29	31	14	9	2,7
55 bis 64 Jahre alt	20	34	28	13	6	2,5	17	34	29	13	7	2,6
65 bis 74 Jahre alt	24	30	26	12	8	2,5	21	33	27	13	6	2,5
75 Jahre alt und älter	19	20	35	12	14	2,8	19	32	24	10	14	2,7
Erwerbstätiger	19	34	30	13	5	2,5	15	29	28	19	9	2,8
Schüler/Azubi/Student	26	38	22	12	3	2,3	16	28	26	20	11	2,8
Arbeitsloser/-suchender	25	26	32	11	6	2,5	18	31	26	15	9	2,6
Altersübergang	16	40	27	12	5	2,5	15	37	31	11	6	2,6
Rentner/Pensionär	21	28	30	12	10	2,6	19	33	26	12	9	2,6
Hausfrau u.a.	12	37	21	21	8	2,8	11	22	31	21	15	3,1
Selbständiger o. Mithelf.	20	33	27	15	5	2,5	14	29	26	18	13	2,9
ltd. Angest./Beamter	21	39	23	12	5	2,4	13	30	29	18	9	2,8
mittl. Angest./Beamter	19	31	30	15	5	2,6	13	30	26	20	10	2,8
einf. Angest./Beamter	18	34	30	14	4	2,5	13	28	29	22	8	2,9
Vorarbeiter/Facharbeiter	23	32	29	10	5	2,4	21	29	26	16	8	2,6
Ungelernter/Berufsfremder	12	33	36	11	8	2,7	15	26	40	10	9	2,7
bis 1000DM Hh.-Nettoeink.	18	31	25	20	7	2,7	22	21	22	15	20	2,9
bis 1400DM Hh.-Nettoeink.	20	22	31	11	16	2,8	16	24	23	21	17	3,0
bis 1800DM Hh.-Nettoeink.	17	33	31	14	5	2,6	14	34	28	15	8	2,7
bis 2200DM Hh.-Nettoeink.	18	29	33	11	9	2,6	16	29	27	14	14	2,8
bis 2500DM Hh.-Nettoeink.	25	33	23	13	6	2,4	18	32	25	17	8	2,7
bis 3000DM Hh.-Nettoeink.	21	30	31	12	5	2,5	17	32	32	11	8	2,6
bis 3500DM Hh.-Nettoeink.	17	36	27	13	6	2,5	14	32	30	16	8	2,7
bis 4000DM Hh.-Nettoeink.	23	30	33	10	4	2,4	19	30	27	18	5	2,6
bis 5000DM Hh.-Nettoeink.	23	36	25	12	3	2,4	20	26	30	19	5	2,6
bis 6000DM Hh.-Nettoeink.	20	34	30	12	4	2,5	13	30	28	21	8	2,8
üb. 6000DM Hh.-Nettoeink.	22	36	24	16	3	2,4	13	34	20	21	11	2,8
1-Personen-Haushalt	19	30	27	13	11	2,7	17	29	24	16	15	2,8
2-Personen-Haushalt	21	33	28	12	6	2,5	18	30	29	14	8	2,6
3-Personen-Haushalt	21	34	28	14	3	2,4	15	31	29	19	7	2,7
4-Personen-Haushalt	23	32	32	9	4	2,4	16	32	25	19	8	2,7
5-Personen-Haushalt u.gr.	17	23	31	21	8	2,8	9	19	31	28	14	3,2
Ortsamt Altstadt	20	32	30	12	5	2,5	15	35	26	15	8	2,7
Ortsamt Neustadt	21	30	24	19	6	2,6	20	22	26	20	12	2,8
Ortsamt Pieschen	25	32	25	12	7	2,4	22	27	26	14	12	2,7
Ortsamt Klotzsche	21	25	34	11	9	2,6	20	31	24	13	13	2,7
Ortsamt Loschwitz	15	34	32	14	5	2,6	13	26	25	24	12	2,9
Ortsamt Blasewitz	21	32	29	12	7	2,5	17	33	28	13	9	2,7
Ortsamt Leuben	23	29	29	12	7	2,5	16	30	28	17	8	2,7
Ortsamt Prohlis	21	34	28	13	4	2,5	16	30	29	19	7	2,7
Ortsamt Südvorstadt	20	37	26	11	6	2,5	16	28	26	19	10	2,8
Ortsamt Cotta	18	32	32	11	6	2,6	13	31	31	16	9	2,8
Stadtteiltyp:												
Altbau - einf. Wohnlage	20	31	27	14	7	2,6	19	25	27	17	12	2,8
Neubaugebiet Gorbitz	18	33	34	8	7	2,5	12	31	36	13	8	2,7
Altbau - mittl. Wohnlage	22	35	26	12	5	2,4	17	32	25	19	7	2,7
Neubau Überwiegend	21	34	27	13	5	2,5	17	30	28	18	7	2,7
Neub. m. gr. Altbauanteil	20	33	29	12	6	2,5	16	31	28	15	9	2,7
Altneubau vor 1970	21	32	28	13	5	2,5	15	33	26	16	9	2,7
Altbau - gute Wohnlage	21	28	31	13	8	2,6	16	28	26	17	12	2,8

Frage 54/II Angaben in Prozent	Besuch von Sport-Großveranstaltungen					Spal. 1-5	Ich treibe gern selbst Sport					Spal. 1-5
	vollkommen	mit Ein-schr.	teils - teils	kaum	überhaupt nicht	Note	vollkommen	mit Ein-schr.	teils - teils	kaum	überhaupt nicht	Note
insgesamt	5	9	10	28	49	4,1	17	21	23	22	17	3,0
Männer	7	12	12	28	41	3,8	19	21	24	21	14	2,9
Frauen	2	6	9	28	56	4,3	15	21	23	22	20	3,1
verheiratet	5	8	9	28	49	4,1	14	20	25	25	16	3,1
verwitwet	2	6	7	21	64	4,4	7	11	16	18	48	3,9
geschieden	2	9	10	29	51	4,2	10	21	27	24	18	3,2
ledig	6	10	13	28	43	3,9	29	26	20	16	10	2,5
16 bis 24 Jahre alt	7	14	17	27	36	3,7	38	28	19	9	6	2,2
25 bis 34 Jahre alt	6	10	9	29	46	4,0	25	27	25	17	7	2,5
35 bis 44 Jahre alt	5	9	13	30	43	4,0	17	24	27	24	8	2,8
45 bis 54 Jahre alt	4	9	10	30	47	4,1	14	18	27	26	15	3,1
55 bis 64 Jahre alt	4	7	8	28	54	4,2	9	20	23	27	20	3,3
65 bis 74 Jahre alt	4	7	7	26	56	4,2	8	14	18	27	33	3,6
75 Jahre alt und älter	2	2	5	15	75	4,6	2	7	14	14	62	4,3
Erwerbstätiger	5	9	10	31	45	4,0	19	23	25	23	10	2,8
Schüler/Azubi/Student	8	14	17	25	36	3,7	41	27	21	7	4	2,1
Arbeitsloser/-suchender	4	9	11	29	46	4,0	14	26	23	25	12	2,9
Altersübergang	3	9	11	26	52	4,1	5	31	25	23	17	3,2
Rentner/Pensionär	4	6	7	22	61	4,3	6	12	18	24	40	3,8
Hausfrau u.a.	2	8	8	23	59	4,3	18	22	31	16	13	2,8
Selbständiger o. Mithelf. ltd. Angest./Beamter	3	8	13	28	48	4,1	21	24	28	17	10	2,7
mittl. Angest./Beamter	5	10	12	26	47	4,0	28	29	18	21	5	2,5
einf. Angest./Beamter	4	8	9	30	48	4,1	21	25	27	20	7	2,7
Vorarbeiter/Facharbeiter	6	8	12	29	46	4,0	20	23	26	22	8	2,7
Ungelernter/Berufsfremder	6	11	9	33	42	3,9	14	18	24	29	15	3,1
	4	9	13	36	38	3,9	11	18	28	26	18	3,2
bis 1000DM Hh.-Nettoeink.	7	14	9	23	47	3,9	14	25	27	18	16	3,0
bis 1400DM Hh.-Nettoeink.	5	7	6	20	61	4,3	19	15	18	12	35	3,3
bis 1800DM Hh.-Nettoeink.	3	10	8	27	52	4,1	14	16	26	19	25	3,2
bis 2200DM Hh.-Nettoeink.	3	8	12	30	47	4,1	11	21	21	23	24	3,3
bis 2500DM Hh.-Nettoeink.	4	8	12	26	50	4,1	12	21	23	23	21	3,2
bis 3000DM Hh.-Nettoeink.	5	9	9	28	49	4,1	11	20	24	22	23	3,3
bis 3500DM Hh.-Nettoeink.	4	6	7	30	53	4,2	14	21	24	26	15	3,1
bis 4000DM Hh.-Nettoeink.	6	9	12	31	42	3,9	18	24	25	23	10	2,8
bis 5000DM Hh.-Nettoeink.	5	11	11	30	43	3,9	24	21	26	21	8	2,7
bis 6000DM Hh.-Nettoeink.	4	8	14	28	45	4,0	28	25	20	20	7	2,5
üb. 6000DM Hh.-Nettoeink.	5	8	11	26	50	4,1	30	26	19	18	7	2,5
1-Personen-Haushalt	5	7	7	23	56	4,2	14	17	20	20	29	3,3
2-Personen-Haushalt	4	8	9	29	50	4,1	14	19	22	24	20	3,2
3-Personen-Haushalt	5	11	12	29	43	4,0	19	24	26	21	10	2,8
4-Personen-Haushalt	5	9	15	27	43	3,9	25	25	25	18	8	2,6
5-Personen-Haushalt u.gr.	1	10	6	28	55	4,3	19	26	30	16	9	2,7
Ortsamt Altstadt	6	8	11	25	49	4,0	14	18	23	24	21	3,2
Ortsamt Neustadt	5	9	9	26	51	4,1	25	16	26	19	15	2,8
Ortsamt Pieschen	4	11	10	26	49	4,1	17	21	19	24	19	3,1
Ortsamt Klotzsche	4	7	8	38	43	4,1	15	18	27	27	12	3,0
Ortsamt Loschwitz	1	8	6	23	62	4,4	17	23	21	20	19	3,0
Ortsamt Blasewitz	4	9	12	22	53	4,1	16	22	25	22	16	3,0
Ortsamt Leuben	5	7	8	31	49	4,1	22	18	19	20	20	3,0
Ortsamt Prohlis	3	10	12	33	43	4,0	17	25	25	21	12	2,9
Ortsamt Südvorstadt	7	9	9	28	47	4,0	19	25	23	18	14	2,8
Ortsamt Cotta	5	8	11	29	47	4,0	15	19	23	23	21	3,2
Stadtteiltyp:												
Altbau - einf. Wohnlage	4	9	10	28	49	4,1	16	19	23	23	20	3,1
Neubaugebiet Gorbitz	6	8	15	26	45	4,0	12	21	23	25	19	3,2
Altbau - mittl. Wohnlage	6	8	9	31	46	4,0	24	19	21	20	16	2,9
Neubau Überwiegend	5	9	10	30	46	4,0	18	23	24	20	15	2,9
Neub. m. gr. Altbauanteil	4	9	11	26	48	4,0	17	22	23	23	15	3,0
Altneubau vor 1970	5	8	11	26	51	4,1	15	18	25	23	20	3,1
Altbau - gute Wohnlage	4	8	7	26	55	4,2	17	24	23	17	19	2,9

Frage 55 (Bezug: alle Befragten) Angaben in Prozent	Sportarten (10 häufigste Nennungen)									
	Schwim.	Radfahr	Wandern	Gymnast	Jogging	Fußball	Volleyb	Skilauf	Fitness	Tennis
insgesamt	19	19	16	9	4	4	3	2	2	2
Männer	15	19	17	3	5	8	4	2	2	3
Frauen	22	18	15	15	3	1	2	2	3	2
verheiratet	20	19	20	9	4	4	3	2	2	2
verwitwet	23	14	17	23	3			4	1	2
geschieden	20	15	20	16	4	3	0	1	2	2
ledig	15	20	7	6	4	6	4	3	3	3
16 bis 24 Jahre alt	14	20	5	3	5	8	6	2	4	2
25 bis 34 Jahre alt	17	22	10	8	5	5	3	3	4	3
35 bis 44 Jahre alt	22	19	15	8	4	5	4	2	2	3
45 bis 54 Jahre alt	20	18	22	11	5	3	2	2	1	1
55 bis 64 Jahre alt	19	15	29	13	3	2	1	3	1	1
65 bis 74 Jahre alt	24	15	26	17	0	0	0	2	0	1
75 Jahre alt und älter	22	13	19	20	2			1		
Erwerbstätiger	19	20	16	8	4	4	3	2	3	2
Schüler/Azubi/Student	14	19	4	4	5	7	6	3	3	3
Arbeitsloser/-suchender	22	20	16	9	5	4	2	3	1	2
Altersübergang	20	14	30	12	2	1	1	2	1	0
Rentner/Pensionär	22	15	26	17	1	1	1	2	0	1
Hausfrau u.a.	13	19	13	13	2	5	4	2	3	4
Selbständiger o. Mithelf.	19	16	11	9	3	6	1	3	3	4
ltd. Angest./Beamter	16	19	14	8	7	4	5	4	1	3
mittl. Angest./Beamter	19	19	18	9	5	3	4	2	2	3
einf. Angest./Beamter	19	22	14	11	4	5	3	2	3	1
Vorarbeiter/Facharbeiter	21	21	18	3	5	4	2	2	3	1
Ungelernter/Berufsfremder	19	18	18	5	2	6	2	2	8	2
bis 1000DM Hh.-Nettoeink.	21	20	11	4	5	7	4		1	4
bis 1400DM Hh.-Nettoeink.	15	13	11	14	5	4	4	2	2	3
bis 1800DM Hh.-Nettoeink.	20	20	13	11	6	4	1	0	1	2
bis 2200DM Hh.-Nettoeink.	21	19	16	12	4	5	3	0	2	1
bis 2500DM Hh.-Nettoeink.	18	21	17	9	2	5		2	3	2
bis 3000DM Hh.-Nettoeink.	20	20	19	12	4	3	1	2	2	1
bis 3500DM Hh.-Nettoeink.	20	19	18	10	3	3	2	2	3	2
bis 4000DM Hh.-Nettoeink.	19	20	16	9	4	5	2	3	2	3
bis 5000DM Hh.-Nettoeink.	18	20	16	6	3	3	4	4	2	1
bis 6000DM Hh.-Nettoeink.	17	17	14	8	3	5	7	3	3	3
üb. 6000DM Hh.-Nettoeink.	15	16	16	8	8	5	2	5	2	5
1-Personen-Haushalt	16	16	18	14	4	6	2	1	1	2
2-Personen-Haushalt	19	19	18	10	3	2	2	3	2	2
3-Personen-Haushalt	19	19	14	8	4	5	3	3	3	2
4-Personen-Haushalt	18	18	13	7	5	5	5	3	2	2
5-Personen-Haushalt u.gr.	20	24	14	5	7	4	2	0	3	0
Ortsamt Altstadt	18	17	19	10	3	5	2	2	2	1
Ortsamt Neustadt	15	22	13	6	8	4	4	1	2	2
Ortsamt Pieschen	21	19	14	8	2	3	1	3	4	2
Ortsamt Klotzsche	21	25	13	7	5	5	1	2		2
Ortsamt Loschwitz	26	17	19	11	8	1	2	2	1	3
Ortsamt Blasewitz	17	19	15	11	4	4	4	3	3	3
Ortsamt Leuben	16	22	17	5	4	3	3	4	3	4
Ortsamt Prohlis	21	19	15	10	3	5	2	3	2	2
Ortsamt Südvorstadt	17	17	16	10	4	5	5	2	2	2
Ortsamt Cotta	20	16	16	11	3	5	4	1	2	2
Stadtteiltyp:										
Altbau - einf. Wohnlage	18	19	14	9	5	3	2	1	2	2
Neubaugebiet Gorbitz	20	13	17	6	3	9	4	2	3	2
Altbau - mittl. Wohnlage	19	19	13	10	3	4	3	3	3	2
Neubau überwiegend	19	19	16	9	4	4	3	3	2	2
Neub. m. gr. Altbauanteil	18	20	16	8	5	4	3	3	2	2
Altneubau vor 1970	19	16	18	12	2	4	2	3	2	2
Altbau - gute Wohnlage	18	20	16	9	4	2	4	3	3	3

Frage 56/I Angaben in Prozent	Sporttreiben in einem Verein					Sporttreiben mit Freunden/Familie				
	mehrm. wöchentl.	einmal wöchentl.	1- bis zweimal monatl.	wenige Male im Jahr	Über- haupt nicht	mehrm. wöchentl.	einmal wöchentl.	1- bis zweimal monatl.	wenige Male im Jahr	Über- haupt nicht
insgesamt	6	13	4	2	75	5	12	19	20	44
Männer	7	12	5	2	75	6	13	21	20	40
Frauen	5	14	3	2	75	5	10	18	20	47
verheiratet	3	15	4	2	76	4	10	20	20	46
verwitwet	2	5	3	2	88	2	5	8	11	74
geschieden	2	13	3	3	79	3	10	18	22	48
ledig	14	12	4	3	68	10	18	21	21	31
16 bis 24 Jahre alt	20	14	5	2	59	15	21	24	21	19
25 bis 34 Jahre alt	8	12	3	3	74	5	16	25	21	33
35 bis 44 Jahre alt	6	18	5	3	68	4	14	26	24	32
45 bis 54 Jahre alt	2	13	5	1	78	3	8	21	22	46
55 bis 64 Jahre alt	2	15	4	2	76	3	8	16	21	52
65 bis 74 Jahre alt	2	8	3	1	87	2	5	7	15	70
75 Jahre alt und älter		4	2		94	2	3	3	5	87
Erwerbstätiger	5	16	4	2	73	5	14	23	23	35
Schüler/Azubi/Student	22	13	4	2	59	14	19	27	17	22
Arbeitsloser/-suchender	4	15	3	3	76	7	11	17	23	41
Altersübergang	1	14	10	6	69	1	10	19	24	46
Rentner/Pensionär	2	7	2	1	88	2	4	8	13	73
Hausfrau u.a.	3	13	7	4	74	2	11	21	23	42
Selbständiger o. Mithelf.	3	16	2	3	75	7	14	28	14	38
ltd. Angest./Beamter	6	21	7	2	63	6	14	31	19	30
mittl. Angest./Beamter	4	22	5	2	67	4	13	31	21	31
einf. Angest./Beamter	9	16	3	2	70	6	15	20	28	32
Vorarbeiter/Facharbeiter	3	10	5	2	80	2	15	19	20	44
Ungelernter/Berufsfremder	3	10	2	3	83	6	13	10	31	40
bis 1000DM Hh.-Nettoeink.	2	13	2	1	81	3	18	20	20	39
bis 1400DM Hh.-Nettoeink.	4	11	3	2	80	7	10	10	12	60
bis 1800DM Hh.-Nettoeink.	5	7	2	3	83	3	9	12	20	56
bis 2200DM Hh.-Nettoeink.	3	13	5	3	77	3	12	14	19	52
bis 2500DM Hh.-Nettoeink.	4	8	3	3	82	7	8	14	21	50
bis 3000DM Hh.-Nettoeink.	3	12	3	3	79	3	9	17	21	51
bis 3500DM Hh.-Nettoeink.	5	14	3	2	76	3	8	20	19	51
bis 4000DM Hh.-Nettoeink.	8	13	7	2	70	5	13	25	21	36
bis 5000DM Hh.-Nettoeink.	8	16	3	2	71	8	14	26	24	28
bis 6000DM Hh.-Nettoeink.	12	15	7		66	3	22	22	19	32
Üb. 6000DM Hh.-Nettoeink.	12	16	6	2	63	9	12	31	18	31
1-Personen-Haushalt	4	10	3	4	80	3	9	14	18	57
2-Personen-Haushalt	4	13	4	1	78	5	10	15	19	51
3-Personen-Haushalt	9	12	3	2	74	5	14	23	23	36
4-Personen-Haushalt	10	16	6	2	66	6	16	28	20	30
5-Personen-Haushalt u.gr.	7	15	3	4	71	11	13	25	18	33
Ortsamt Altstadt	6	14	3	3	73	4	11	17	21	47
Ortsamt Neustadt	7	11	7	2	73	6	15	19	22	38
Ortsamt Pieschen	5	12	3	2	79	6	11	15	22	46
Ortsamt Klotzsche	7	12	8	2	71	4	8	18	22	47
Ortsamt Loschwitz	6	5	6	1	82	4	6	19	22	49
Ortsamt Blasewitz	5	16	4	1	74	5	13	19	18	45
Ortsamt Leuben	8	16	3		73	7	13	17	20	43
Ortsamt Prohlis	7	11	4	2	77	4	10	22	25	40
Ortsamt Südvorstadt	7	13	5	2	72	8	14	24	18	37
Ortsamt Cotta	5	12	2	4	77	5	12	20	14	50
Stadtteiltyp:										
Altbau - einf. Wohnlage	6	8	4	3	79	5	13	17	19	46
Neubaugebiet Gorbitz	5	14	3	3	75	5	10	25	13	47
Altbau - mittl. Wohnlage	5	18	3	2	72	5	13	19	22	40
Neubau überwiegend	8	11	4	1	76	5	11	20	20	44
Neub. m. gr. Altbauanteil	5	14	4	1	75	6	11	20	19	43
Altneubau vor 1970	7	13	4	5	71	3	11	18	22	46
Altbau - gute Wohnlage	5	12	5	1	76	5	13	17	21	45

Frage 56/II Angaben in Prozent	Sporttreiben individuell				
	mehrm. wö- chentl.	einmal wö- chentl.	1- bis zweimal monatl.	wenige Male im Jahr	über- haupt nicht
insgesamt	18	16	20	23	23
Männer	17	16	23	25	20
Frauen	19	16	18	21	26
verheiratet	15	14	21	26	23
verwitwet	17	7	8	15	52
geschieden	21	14	23	21	21
ledig	22	22	21	19	16
16 bis 24 Jahre alt	26	24	20	19	11
25 bis 34 Jahre alt	19	21	26	22	12
35 bis 44 Jahre alt	15	18	24	29	14
45 bis 54 Jahre alt	15	14	22	30	20
55 bis 64 Jahre alt	19	11	21	24	25
65 bis 74 Jahre alt	18	12	13	15	42
75 Jahre alt und älter	7	2	6	15	70
Erwerbstätiger	16	18	24	27	15
Sc. ller/Azubi/Student	23	23	25	20	9
Arbeitsloser/-suchender	26	15	14	27	19
Altersübergang	16	9	25	25	24
Rentner/Pensionär	16	9	11	17	47
Hausfrau u.a.	25	20	22	10	23
Selbständiger o. Mithelf.	23	15	23	23	17
ltd. Angest./Beamter	19	18	26	26	10
mittl. Angest./Beamter	15	21	28	26	10
einf. Angest./Beamter	18	21	23	26	12
Vorarbeiter/Facharbeiter	11	14	23	29	23
Ungelernter/Berufsfremder	9	14	22	28	26
bis 1000DM Hh.-Nettoeink.	17	17	25	17	25
bis 1400DM Hh.-Nettoeink.	22	8	15	15	40
bis 1800DM Hh.-Nettoeink.	22	20	11	15	32
bis 2200DM Hh.-Nettoeink.	19	16	14	20	31
bis 2500DM Hh.-Nettoeink.	16	17	14	27	26
bis 3000DM Hh.-Nettoeink.	16	11	23	24	26
bis 3500DM Hh.-Nettoeink.	16	14	24	25	20
bis 4000DM Hh.-Nettoeink.	18	16	23	25	18
bis 5000DM Hh.-Nettoeink.	16	16	25	28	15
bis 6000DM Hh.-Nettoeink.	17	22	25	22	14
üb. 6000DM Hh.-Nettoeink.	18	20	21	25	16
1-Personen-Haushalt	19	15	14	17	35
2-Personen-Haushalt	18	13	20	23	26
3-Personen-Haushalt	15	18	24	27	16
4-Personen-Haushalt	18	20	24	25	13
5-Personen-Haushalt u.gr.	25	15	18	20	22
Ortsamt Altstadt	20	12	20	25	24
Ortsamt Neustadt	19	17	25	21	18
Ortsamt Pieschen	22	11	12	25	29
Ortsamt Klotzsche	14	21	22	25	19
Ortsamt Loschwitz	14	19	24	20	23
Ortsamt Blasewitz	22	14	19	21	24
Ortsamt Leuben	18	16	20	23	22
Ortsamt Prohlis	15	18	23	23	21
Ortsamt Südvorstadt	17	21	21	21	20
Ortsamt Cotta	12	14	21	23	29
Stadtteiltyp:					
Altbau - einf. Wohnlage	19	15	16	24	26
Neubaugebiet Gorbitz	9	12	24	28	28
Altbau - mittl. Wohnlage	19	16	19	24	22
Neubau überwiegend	18	17	20	23	22
Neub. m. gr. Altbauanteil	16	17	21	24	22
Altneubau vor 1970	19	14	23	22	22
Altbau - gute Wohnlage	21	16	21	18	24

Frage 57/I (Bezug: alle Befragten) Angaben in Prozent	gewünschte Sportarten (10 häufigste Nennungen)									
	Schwim.	Tennis	Gymnast	Radfahr	Volleyb	Wandern	Reitersp.	Fußball	Ti-Ten.	Kegeln
insgesamt	26	9	6	6	4	3	3	3	2	2
Männer	22	9	2	7	4	4	3	6	3	3
Frauen	29	8	10	5	4	2	4	1	2	1
verheiratet	32	8	8	6	3	4	3	3	3	3
verwitwet	32	2	16	8		6		2		2
geschieden	20	7	8	8	5	5	2	3	5	4
ledig	18	11	3	4	5	1	5	3	1	1
16 bis 24 Jahre alt	13	13	1	3	5	0	5	5	1	1
25 bis 34 Jahre alt	24	9	3	4	5	1	4	4	3	0
35 bis 44 Jahre alt	20	11	8	5	5	2	4	3	5	3
45 bis 54 Jahre alt	33	6	10	9	3	4	2	3	1	3
55 bis 64 Jahre alt	39	4	11	10	1	8	2	1	1	4
65 bis 74 Jahre alt	43	3	10	8	1	8	1		2	7
75 Jahre alt und älter	37	2	10	7		17		6		4
Erwerbstätiger	26	10	7	7	5	2	4	3	3	2
Schüler/Azubi/Student	13	10	2	3	5	1	5	5	1	
Arbeitsloser/-suchender	27	7	7	6	2	3	1	5	6	2
Altersübergang	38	4	7	10		14			1	3
Rentner/Pensionär	43	3	11	9	1	8	1	2	1	6
Hausfrau u.a.	22	16	3		5		1	3	3	3
Selbständiger o. Mithelf.	27	12	6	1	3	2	6	1	3	1
ltd. Angest./Beamter	31	8	3	10	12	1	5	1	2	1
mittl. Angest./Beamter	24	12	7	7	4	3	4	2	2	0
einf. Angest./Beamter	25	10	8	6	5	3	3	3	3	2
Vorarbeiter/Facharbeiter	27	7	8	7	4	3	3	4	3	4
Ungelernter/Berufsfremder	20	10	7	6	5		3	10	2	8
bis 1000DM Hh.-Nettoeink.	18	7	2	1	6	3	4	7	4	
bis 1400DM Hh.-Nettoeink.	19	7	6	4	3	4	3	5	2	2
bis 1800DM Hh.-Nettoeink.	20	11	6	8	6	6	4	3	1	3
bis 2200DM Hh.-Nettoeink.	20	14	3	9	2	2	3	4	3	0
bis 2500DM Hh.-Nettoeink.	33	4	5	4	5	6	2	2	2	5
bis 3000DM Hh.-Nettoeink.	34	5	9	6	4	3	2	3	1	3
bis 3500DM Hh.-Nettoeink.	30	8	8	6	3	3	3	3	2	2
bis 4000DM Hh.-Nettoeink.	26	8	6	5	4	3	4	3	4	2
bis 5000DM Hh.-Nettoeink.	25	9	8	7	3	3	3	2	4	2
bis 6000DM Hh.-Nettoeink.	27	9	6	7	3	3	3	2	3	1
üb. 6000DM Hh.-Nettoeink.	25	10	3	5	8	1	2	2		2
1-Personen-Haushalt	20	8	8	5	3	3	3	3	1	1
2-Personen-Haushalt	32	7	6	7	3	4	3	2	3	3
3-Personen-Haushalt	24	9	7	6	5	2	5	3	2	1
4-Personen-Haushalt	22	11	6	5	4	1	3	4	4	3
5-Personen-Haushalt u.gr.	25	10	3	4	6	3	1	3	1	3
Ortsamt Altstadt	29	5	9	6	3	5	3	3	1	3
Ortsamt Neustadt	21	8	5	5	6	1	3	4	2	2
Ortsamt Pieschen	22	10	5	7	2	1	6	2	5	2
Ortsamt Klotzsche	26	11	7	6	4	2	5		1	2
Ortsamt Loschwitz	35	7	4	8	3	4	3		1	
Ortsamt Blasewitz	29	8	7	4	3	4	3	5	2	2
Ortsamt Leuben	26	9	8	7	4	4	5	1	2	2
Ortsamt Prohlis	20	12	7	7	3	3	3	4	2	2
Ortsamt Südvorstadt	30	10	6	5	7	3	2	2	3	1
Ortsamt Cotta	24	7	6	6	5	3	2	4	3	3
Stadtteiltyp:										
Altbau - einf. Wohnlage	23	9	4	7	6	2	4	4	3	2
Neubaugebiet Gorbitz	22	6	8	6	3	2		3	4	3
Altbau - mittl. Wohnlage	21	10	5	7	5	2	4	3	3	2
Neubau Überwiegend	23	11	7	6	4	4	3	3	2	2
Neub. m. gr. Altbauanteil	28	8	9	6	2	3	3	3	2	2
Altneubau vor 1970	32	9	6	5	4	5	3	3	1	2
Altbau - gute Wohnlage	30	7	4	5	3	3	4	2	4	2

Frage 57/II Angaben in Prozent	Hinderungsgründe für das Sporttreiben				
	Zeitmangel	andere Freizeitinteressen	Bequemlichkeit	fehlende Möglichkeit	andere Gründe
insgesamt	46	14	21	35	25
Männer	48	16	19	34	24
Frauen	44	13	21	37	27
verheiratet	45	14	20	33	23
verwitwet	9	7	17	19	61
geschieden	48	13	20	36	26
ledig	57	17	22	43	23
16 bis 24 Jahre alt	60	18	19	52	25
25 bis 34 Jahre alt	62	12	20	42	20
35 bis 44 Jahre alt	64	12	24	37	12
45 bis 54 Jahre alt	52	14	22	35	14
55 bis 64 Jahre alt	28	21	23	31	24
65 bis 74 Jahre alt	7	13	18	23	50
75 Jahre alt und älter	4	7	10	7	78
Erwerbstätiger	63	14	22	38	14
Schüler/Azubi/Student	58	19	16	51	27
Arbeitsloser/-suchender	27	17	30	36	26
Altersübergang	12	25	22	34	25
Rentner/Pensionär	6	14	17	19	54
Hausfrau u.a.	51	8	21	38	25
Selbständiger o. Mithelf.	78	11	22	36	12
ltd. Angest./Beamter	65	12	15	43	12
mittl. Angest./Beamter	60	18	19	41	14
einf. Angest./Beamter	63	12	22	44	14
Vorarbeiter/Facharbeiter	63	12	25	32	12
Ungelernter/Berufsfremder	57	15	28	32	18
bis 1000DM Hh.-Nettoeink.	42	18	21	52	28
bis 1400DM Hh.-Nettoeink.	34	9	20	22	36
bis 1800DM Hh.-Nettoeink.	37	14	21	31	38
bis 2200DM Hh.-Nettoeink.	36	20	16	27	35
bis 2500DM Hh.-Nettoeink.	34	17	22	29	34
bis 3000DM Hh.-Nettoeink.	39	16	21	28	28
bis 3500DM Hh.-Nettoeink.	46	13	21	37	24
bis 4000DM Hh.-Nettoeink.	55	13	20	39	18
bis 5000DM Hh.-Nettoeink.	55	13	21	41	19
bis 6000DM Hh.-Nettoeink.	61	15	28	47	13
üb. 6000DM Hh.-Nettoeink.	55	10	12	47	12
1-Personen-Haushalt	34	15	23	27	37
2-Personen-Haushalt	36	16	19	33	29
3-Personen-Haushalt	56	14	22	37	20
4-Personen-Haushalt	64	12	20	46	15
5-Personen-Haushalt u.gr.	60	20	23	42	21
Ortsamt Altstadt	41	18	21	31	31
Ortsamt Neustadt	52	13	16	47	22
Ortsamt Pieschen	44	12	18	36	25
Ortsamt Klotzsche	46	13	17	41	25
Ortsamt Loschwitz	49	16	16	42	30
Ortsamt Blasewitz	43	13	18	34	26
Ortsamt Leuben	41	13	21	36	28
Ortsamt Prohlis	47	15	21	33	25
Ortsamt Südvorstadt	46	14	22	45	21
Ortsamt Cotta	52	16	27	27	25
Stadtteiltyp:					
Altbau - einf. Wohnlage	49	13	19	37	24
Neubaugebiet Gorbitz	60	17	28	22	21
Altbau - mittl. Wohnlage	47	12	21	38	25
Neubau überwiegend	45	15	21	37	23
Neub. m. gr. Altbauanteil	44	13	21	37	25
Altneubau vor 1970	40	22	20	30	31
Altbau - gute Wohnlage	46	13	17	39	28

Frage 57/III Angaben in Prozent	Weitere Hinderungsgründe für das Sporttreiben (5 häufigste Nennungen)				
	Gesundheit	Alter	zu hohe Preise	keine Einricht.	Öffn.-zeit ung.
insgesamt	51	7	5	6	7
Männer	45	11	11	4	
Frauen	54	5	2	8	12
verheiratet	51	13	6	3	
verwitwet	87	7		7	
geschieden	41			29	30
ledig	17		11	6	23
16 bis 24 Jahre alt					64
25 bis 34 Jahre alt			33		
35 bis 44 Jahre alt	32		15	17	
45 bis 54 Jahre alt	48				
55 bis 64 Jahre alt	27	14		15	9
65 bis 74 Jahre alt	91			9	
75 Jahre alt und älter	76	14	4		
Erwerbstätiger	10	6	16	5	22
Schüler/Azubi/Student					
Arbeitsloser/-suchender				51	
Altersübergang	100				
Rentner/Pensionär	74	10	2	6	
Hausfrau u.a.					
Selbständiger o. Mithelf.					70
ltd. Angest./Beamter	100				
mittl. Angest./Beamter					
einf. Angest./Beamter	10		26	13	37
Vorarbeiter/Facharbeiter		27	23		
bis 1000DM Hh.-Nettoeink.					
bis 1400DM Hh.-Nettoeink.	68			17	
bis 1800DM Hh.-Nettoeink.	47	8	14		8
bis 2200DM Hh.-Nettoeink.	67			11	
bis 2500DM Hh.-Nettoeink.	69		31		
bis 3000DM Hh.-Nettoeink.	65	10	8	9	
bis 3500DM Hh.-Nettoeink.	40	29			17
bis 4000DM Hh.-Nettoeink.	100				
bis 5000DM Hh.-Nettoeink.	14				30
bis 6000DM Hh.-Nettoeink.	100				
üb. 6000DM Hh.-Nettoeink.	100				
1-Personen-Haushalt	55	4		8	13
2-Personen-Haushalt	54	10	10	7	6
3-Personen-Haushalt	30	12			
4-Personen-Haushalt	28		32		
5-Personen-Haushalt u.gr.	100				
Ortsamt Altstadt	59				
Ortsamt Neustadt	75	25			
Ortsamt Pieschen	36			64	
Ortsamt Klotzsche					100
Ortsamt Loschwitz	100				
Ortsamt Blasewitz	56	6		6	15
Ortsamt Leuben					
Ortsamt Prohlis	26		47		
Ortsamt Südvorstadt	40	40		20	
Ortsamt Cotta	46		10		
Stadtteiltyp:					
Altbau - einf. Wohnlage	64	12			
Neubaugebiet Gorbitz	48				
Altbau - mittl. Wohnlage	27		17	21	22
Neubau überwiegend	49			24	
Neub. m. gr. Altbauanteil	45	4	11	6	15
Altneubau vor 1970	53	23			
Altbau - gute Wohnlage	78	12			

Frage 58 (außer: verh., zus. leb.) Angaben in Prozent	Lebensgemeinschaft	
	ja	nein
insgesamt	31	69
Männer	37	63
Frauen	27	73
verheiratet	57	43
verwitwet	8	92
geschieden	32	68
ledig	36	64
16 bis 24 Jahre alt	36	64
25 bis 34 Jahre alt	46	54
35 bis 44 Jahre alt	38	62
45 bis 54 Jahre alt	31	69
55 bis 64 Jahre alt	16	84
65 bis 74 Jahre alt	14	86
75 Jahre alt und älter	9	91
Erwerbstätiger	45	55
Schüler/Azubi/Student	32	68
Arbeitsloser/-suchender	23	77
Altersübergang	35	65
Rentner/Pensionär	10	90
Hausfrau u.a.	40	60
Selbständiger o. Mithelf.	50	50
ltd. Angest./Beamter	47	53
mittl. Angest./Beamter	39	61
einf. Angest./Beamter	47	53
Vorarbeiter/Facharbeiter	40	60
Ungelernter/Berufsfremder	46	54
bis 1000DM Hh.-Nettoeink.	9	91
bis 1400DM Hh.-Nettoeink.	13	87
bis 1800DM Hh.-Nettoeink.	21	79
bis 2200DM Hh.-Nettoeink.	22	78
bis 2500DM Hh.-Nettoeink.	36	64
bis 3000DM Hh.-Nettoeink.	48	52
bis 3500DM Hh.-Nettoeink.	66	34
bis 4000DM Hh.-Nettoeink.	53	47
bis 5000DM Hh.-Nettoeink.	37	63
bis 6000DM Hh.-Nettoeink.	52	48
üb. 6000DM Hh.-Nettoeink.	47	53
1-Personen-Haushalt	2	98
2-Personen-Haushalt	67	33
3-Personen-Haushalt	38	62
4-Personen-Haushalt	47	53
5-Personen-Haushalt u.gr.	37	63
Ortsamt Altstadt	29	71
Ortsamt Neustadt	40	60
Ortsamt Pieschen	29	71
Ortsamt Klotzsche	28	72
Ortsamt Loschwitz	24	76
Ortsamt Blasewitz	29	71
Ortsamt Leuben	27	73
Ortsamt Prohlis	29	71
Ortsamt Südvorstadt	30	70
Ortsamt Cotta	40	60
Stadtteiltyp:		
Altbau - einf. Wohnlage	34	66
Neubaugebiet Gorbitz	41	59
Altbau - mittl. Wohnlage	37	63
Neubau Überwiegend	28	72
Neub. m. gr. Altbauanteil	30	70
Altneubau vor 1970	27	73
Altbau - gute Wohnlage	31	69

Frage 58 Angaben in Prozent	Familienstand				
	verheiratet, zus. leb.	verheiratet, getr. leb.	verwitwet	geschieden	ledig
insgesamt	55	2	9	8	25
Männer	63	2	3	6	26
Frauen	47	2	15	10	25
verheiratet	96	4			
verwitwet			100		
geschieden				100	
ledig					100
16 bis 24 Jahre alt	3				97
25 bis 34 Jahre alt	42	3		4	50
35 bis 44 Jahre alt	72	5	1	12	10
45 bis 54 Jahre alt	75	3	3	14	5
55 bis 64 Jahre alt	77	1	6	10	6
65 bis 74 Jahre alt	59	1	24	9	7
75 Jahre alt und älter	34	2	53	6	4
Erwerbstätiger	65	3	1	9	23
Schüler/Azubi/Student	4			0	96
Arbeitsloser/-suchender	55	5	1	18	21
Altersübergang	80	4	3	6	6
Rentner/Pensionär	55	1	29	9	7
Hausfrau u.a.	55	2	3	6	34
Selbständiger o. Mithelf.	65	3	1	9	21
ltd. Angest./Beamter	75	1	0	4	20
mittl. Angest./Beamter	68	2	1	9	20
einf. Angest./Beamter	60	5	2	9	24
Vorarbeiter/Facharbeiter	65	0	1	7	26
Ungelernter/Berufsfremder	53	1	3	16	28
bis 1000DM Hh.-Nettoeink.	9	3	11	16	61
bis 1400DM Hh.-Nettoeink.	7	3	26	27	38
bis 1800DM Hh.-Nettoeink.	15	5	29	16	35
bis 2200DM Hh.-Nettoeink.	30	3	27	10	30
bis 2500DM Hh.-Nettoeink.	61	4	7	11	17
bis 3000DM Hh.-Nettoeink.	75	2	3	7	13
bis 3500DM Hh.-Nettoeink.	72	2	2	4	19
bis 4000DM Hh.-Nettoeink.	81	0	2	4	13
bis 5000DM Hh.-Nettoeink.	72	1	1	3	23
bis 6000DM Hh.-Nettoeink.	71	1		3	24
üb. 6000DM Hh.-Nettoeink.	68		1	2	29
1-Personen-Haushalt	0	2	37	20	41
2-Personen-Haushalt	69	2	3	7	18
3-Personen-Haushalt	62	3	2	7	27
4-Personen-Haushalt	74	1		2	22
5-Personen-Haushalt u.gr.	78			3	19
Ortsamt Altstadt	57	2	10	11	21
Ortsamt Neustadt	43	1	9	10	37
Ortsamt Pieschen	52	1	11	8	29
Ortsamt Klotzsche	51		11	12	25
Ortsamt Loschwitz	57	3	10		24
Ortsamt Blasewitz	60	2	10	8	20
Ortsamt Leuben	57	2	9	10	23
Ortsamt Prohlis	58	3	9	5	25
Ortsamt Südvorstadt	53	3	7	6	31
Ortsamt Cotta	54	3	9	10	25
Stadtteilyp:					
Altbau - einf. Wohnlage	47	1	9	10	32
Neubaugebiet Gorbitz	52	3	10	11	24
Altbau - mittl. Wohnlage	57	2	10	7	24
Neubau überwiegend	53	3	8	7	28
Neub. m. gr. Altbauanteil	58	1	9	9	22
Altneubau vor 1970	58	1	10	10	22
Altbau - gute Wohnlage	57	4	9	6	25

Fragen 59 und 60 Angaben in Prozent	Geschlecht		Altersgruppe						
	männlich	weiblich	16 bis 24 Jahre alt	24 bis 34 Jahre alt	35 bis 44 Jahre alt	45 bis 54 Jahre alt	55 bis 64 Jahre alt	65 bis 74 Jahre alt	75 Jahre alt und älter
insgesamt	47	53	12	18	16	15	18	13	8
Männer	100		12	19	18	15	19	11	6
Frauen		100	12	18	14	15	17	14	10
verheiratet	53	47	1	14	22	21	24	13	5
verwitwet	15	85			1	5	12	33	49
geschieden	35	65		9	24	25	22	13	6
ledig	47	53	45	36	7	3	4	4	2
16 bis 24 Jahre alt	48	52	100						
25 bis 34 Jahre alt	48	52		100					
35 bis 44 Jahre alt	53	47			100				
45 bis 54 Jahre alt	47	53				100			
55 bis 64 Jahre alt	49	51					100		
65 bis 74 Jahre alt	40	60						100	
75 Jahre alt und älter	36	64							100
Erwerbstätiger	52	48	7	26	29	25	13	0	
Schüler/Azubi/Student	51	49	76	23	1	0			
Arbeitsloser/-suchender	36	64	5	23	17	30	26		
Altersübergang	52	48			1		94	5	
Rentner/Pensionär	39	61		0	1	2	22	46	30
Hausfrau u.a.	32	68	16	40	16	12	12	1	2
Selbständiger o. Mithelf. ltd. Angest./Beamter	60	40	4	23	28	30	14	1	
mittl. Angest./Beamter	70	30		25	26	27	20	1	
einf. Angest./Beamter	52	48	2	27	31	27	12	0	
Vorarbeiter/Facharbeiter	33	67	8	28	29	23	11	0	
Ungelernter/Berufsfremder	66	34	13	27	27	20	12	1	
	53	47	19	17	22	28	14	0	1
bis 1000DM Hh.-Nettoeink.	41	59	32	27	7	9	8	5	12
bis 1400DM Hh.-Nettoeink.	28	72	12	20	4	9	11	18	26
bis 1800DM Hh.-Nettoeink.	33	67	11	18	7	9	18	21	16
bis 2200DM Hh.-Nettoeink.	40	60	9	20	9	9	22	17	14
bis 2500DM Hh.-Nettoeink.	47	53	6	16	9	14	22	21	12
bis 3000DM Hh.-Nettoeink.	49	51	4	15	12	13	25	22	9
bis 3500DM Hh.-Nettoeink.	51	49	9	19	20	16	20	13	4
bis 4000DM Hh.-Nettoeink.	56	44	6	24	24	21	19	6	1
bis 5000DM Hh.-Nettoeink.	54	46	14	18	28	21	15	2	2
bis 6000DM Hh.-Nettoeink.	55	45	17	15	29	26	12	0	
üb. 6000DM Hh.-Nettoeink.	55	45	20	11	21	28	17	2	1
1-Personen-Haushalt	32	68	10	18	6	7	14	22	24
2-Personen-Haushalt	50	50	7	13	5	16	30	20	9
3-Personen-Haushalt	51	49	17	23	22	24	12	2	1
4-Personen-Haushalt	52	48	18	23	43	13	3	0	0
5-Personen-Haushalt u.gr.	49	51	18	20	46	12	3	1	
Ortsamt Altstadt	48	52	9	15	9	14	27	16	10
Ortsamt Neustadt	52	48	14	28	19	14	7	7	9
Ortsamt Pieschen	42	58	8	27	13	14	14	13	11
Ortsamt Klotzsche	42	58	12	15	18	16	15	13	11
Ortsamt Loschwitz	42	58	9	14	14	18	19	17	9
Ortsamt Blasewitz	48	52	9	16	14	15	22	15	9
Ortsamt Leuben	47	53	11	17	14	17	20	11	9
Ortsamt Prohlis	48	52	14	16	21	19	13	13	6
Ortsamt Südvorstadt	49	51	18	18	15	15	18	11	5
Ortsamt Cotta	44	56	12	17	21	14	16	11	8
Stadtteiltyp:									
Altbau - einf. Wohnlage	45	55	10	31	15	13	12	9	10
Neubaugebiet Gorbitz	45	55	14	13	29	16	14	7	7
Altbau - mittl. Wohnlage	45	55	11	17	16	14	18	15	8
Neubau überwiegend	47	53	17	14	18	18	15	11	7
Neub. m. gr. Altbauanteil	50	50	10	16	17	17	19	12	8
Altneubau vor 1970	47	53	9	15	9	12	28	18	9
Altbau - gute Wohnlage	45	55	11	20	15	13	17	14	10

Fragen 61 und 62 Angaben in Prozent	eigener Schulabschluß					eigener beruflicher Abschluß					
	Abitur	Real- schul- ab- schluß	Haupt- schul- ab- schluß	ohne Ab- schluß 8.Kl.	noch Schü- ler	Hoch- schul- ab- schluß	Fach- hoch- schul- absch.	Mei- ster, und ähnl.	abge- schl. Ber.- ausb.	Teil- fach- arbei- ter	(noch) ohne Ber.- absch.
insgesamt	27	39	29	2	2	17	14	13	44	2	10
Männer	33	37	26	2	2	23	16	13	37	1	8
Frauen	22	41	32	3	2	12	12	13	49	3	11
verheiratet	27	39	32	2		22	18	14	42	2	2
verwitwet	5	24	65	5		6	8	13	54	7	12
geschieden	18	43	36	3		11	15	19	49	4	3
ledig	38	43	10	2	7	14	7	8	41	2	29
16 bis 24 Jahre alt	35	44	5	1	15	2	2	3	36	3	55
25 bis 34 Jahre alt	39	57	4	1		23	9	12	51	0	5
35 bis 44 Jahre alt	33	61	5	1		25	17	16	40	1	1
45 bis 54 Jahre alt	30	43	25	2		23	19	15	40	2	2
55 bis 64 Jahre alt	21	14	60	4		20	20	15	41	2	3
65 bis 74 Jahre alt	14	18	64	4		11	18	14	47	5	5
75 Jahre alt und älter	5	25	64	6		4	9	17	51	7	12
Erwerbstätiger	31	52	15	1		25	15		44	1	1
Schüler/Azubi/Student	56	25	2	0	16	5	1	3	24		67
Arbeitsloser/-suchender	21	45	30	5		15	14	13	47	4	7
Altersübergang	22	12	61	5		19	16	17	41	1	6
Rentner/Pensionär	10	22	63	5		8	16	14	49	6	6
Hausfrau u.a.	28	47	22	4		14	14	17	38	4	12
Selbständiger o. Mithelf. ltd. Angest./Beamter	45	40	13	1	1	37	16	17	28	0	2
mittl. Angest./Beamter	79	17	4			76	10	8	6		
einf. Angest./Beamter	48	46	6			38	30	14	18		0
Vorarbeiter/Facharbeiter	22	62	15	1		15	18	18	48	0	1
Ungelernter/Berufsfremder	4	69	25	2		2	2	14	83	1	0
	11	49	33	7		4	3	8	61	6	17
bis 1000DM Hh.-Nettoeink.	44	23	27	5	1	5	4	5	47	7	33
bis 1400DM Hh.-Nettoeink.	17	33	43	6	1	7	4	11	54	9	15
bis 1800DM Hh.-Nettoeink.	17	37	43	2		8	15	14	54	3	7
bis 2200DM Hh.-Nettoeink.	17	38	42	3	1	9	10	11	58	3	8
bis 2500DM Hh.-Nettoeink.	17	37	43	3		9	13	16	51	4	6
bis 3000DM Hh.-Nettoeink.	20	36	41	2	0	15	13	17	48	1	5
bis 3500DM Hh.-Nettoeink.	23	46	28	2	1	16	18	15	46	1	4
bis 4000DM Hh.-Nettoeink.	23	51	22	2	2	17	16	17	43	1	5
bis 5000DM Hh.-Nettoeink.	36	48	11	1	4	24	22	13	32	0	9
bis 6000DM Hh.-Nettoeink.	58	28	9		6	49	14	9	18		11
üb. 6000DM Hh.-Nettoeink.	63	26	9		2	48	15	5	19		13
1-Personen-Haushalt	20	34	41	5		12	9	13	51	4	11
2-Personen-Haushalt	24	30	43	3	0	16	17	14	45	3	5
3-Personen-Haushalt	31	49	15	1	3	19	11	15	41	1	12
4-Personen-Haushalt	37	53	4	1	5	24	15	10	37	0	14
5-Personen-Haushalt u.gr.	36	47	10	1	6	29	14	8	36	2	12
Ortsamt Altstadt	27	35	35	2	1	18	17	11	43	1	10
Ortsamt Neustadt	31	39	24	4	3	20	12	11	42	2	13
Ortsamt Pieschen	20	45	31	3	1	12	11	15	52	2	8
Ortsamt Klotzsche	24	40	32	3	1	17	12	14	49	3	6
Ortsamt Loschwitz	36	29	30	3	1	28	12	18	28	1	14
Ortsamt Blasewitz	27	38	31	2	1	18	14	14	43	2	8
Ortsamt Leuben	25	36	34	2	3	14	18	12	46	2	8
Ortsamt Prohlis	28	44	24	1	2	17	16	13	42	4	8
Ortsamt Südvorstadt	40	34	22	2	3	24	12	12	37	3	12
Ortsamt Cotta	18	43	33	3	2	13	13	13	48	2	11
Stadtteiltyp:											
Altbau - einf. Wohnlage	25	44	26	4	0	15	10	11	52	2	10
Neubaugebiet Gorbitz	17	48	29	3	3	14	13	12	49	2	10
Altbau - mittl. Wohnlage	19	40	37	2	2	12	14	16	47	2	9
Neubau überwiegend	31	41	23	2	3	18	15	12	39	4	12
Neub. m. gr. Altbauanteil	29	37	30	3	2	20	15	13	42	3	7
Altneubau vor 1970	28	35	34	2	1	17	17	13	44	1	8
Altbau - gute Wohnlage	32	35	29	2	2	22	11	15	38	2	12

Frage 63 Angaben in Prozent	Stellung im Erwerbsleben							
	Erwerbs- tätiger	Auszubil- dender	Schüler/ Student	Arbeits- loser/ -suchen- der	Alters- überg./ Vorruhe- ständler	Rentner/ Pensionär	Hausfrau/ -mann	etwas anderes
insgesamt	49	3	7	7	4	26	1	2
Männer	55	4	7	6	4	22	0	2
Frauen	45	2	7	9	3	30	2	2
verheiratet	58	0	0	8	5	25	2	2
verwitwet	8			1	1	89	0	1
geschieden	51		0	16	3	27		2
ledig	44	11	27	6	1	7	0	4
16 bis 24 Jahre alt	28	22	42	3			0	4
25 bis 34 Jahre alt	71	1	11	9		0	3	4
35 bis 44 Jahre alt	87	0	0	7	0	1	0	3
45 bis 54 Jahre alt	80	0		14		3	0	2
55 bis 64 Jahre alt	36			11	19	32	1	1
65 bis 74 Jahre alt	2				2	97	0	
75 Jahre alt und älter						99	0	0
Erwerbstätiger	100							
Schüler/Azubi/Student		29	71					
Arbeitsloser/-suchender				100				
Altersübergang					100			
Rentner/Pensionär						100		
Hausfrau u.a.							32	68
Selbständiger o. Mithelf.	81		3		1	3		13
ltd. Angest./Beamter	98			1				1
mittl. Angest./Beamter	99		0	0			0	1
einf. Angest./Beamter	98	1		1				
Vorarbeiter/Facharbeiter	97	0		1		1		0
Ungelernter/Berufsfremder	90	3		2		2		3
bis 1000DM Hh.-Nettoeink.	7	10	40	22	2	18	1	
bis 1400DM Hh.-Nettoeink.	19	1	9	15	5	46	3	2
bis 1800DM Hh.-Nettoeink.	30	0	9	11	1	44	1	4
bis 2200DM Hh.-Nettoeink.	36	3	4	8	5	41	1	3
bis 2500DM Hh.-Nettoeink.	36	1	2	10	7	41	1	1
bis 3000DM Hh.-Nettoeink.	40	1	2	7	5	41	1	2
bis 3500DM Hh.-Nettoeink.	58	1	2	4	5	26	1	2
bis 4000DM Hh.-Nettoeink.	74		4	6	4	10	1	1
bis 5000DM Hh.-Nettoeink.	75	4	7	3	2	7	0	2
bis 6000DM Hh.-Nettoeink.	80	4	9	1	1	2	1	2
üb. 6000DM Hh.-Nettoeink.	77	5	11	1		2	1	3
1-Personen-Haushalt	28	2	8	7	2	50	0	2
2-Personen-Haushalt	41	1	4	7	7	38	1	2
3-Personen-Haushalt	67	5	9	8	3	5	1	3
4-Personen-Haushalt	73	6	9	7	0	1	2	2
5-Personen-Haushalt u.gr.	62	5	12	8	1	4	5	3
Ortsamt Altstadt	41	3	7	8	6	35	1	0
Ortsamt Neustadt	52	3	10	9	2	20	1	2
Ortsamt Pieschen	46	2	5	10	4	28	2	2
Ortsamt Klotzsche	52	3	5	5	3	30	1	1
Ortsamt Loschwitz	45	6	6	3	4	32	1	4
Ortsamt Blasewitz	48	3	4	6	5	29	2	4
Ortsamt Leuben	52	3	6	5	3	27	1	3
Ortsamt Prohlis	56	2	8	8	2	22	1	1
Ortsamt Südvorstadt	47	3	16	7	4	20	1	2
Ortsamt Cotta	54	4	5	7	2	23	1	3
Stadtteiltyp:								
Altbau - einf. Wohnlage	50	2	7	11	1	23	2	3
Neubaugebiet Gorbitz	61	7	4	7	3	17		1
Altbau - mittl. Wohnlage	50	1	6	9	4	28	0	2
Neubau Überwiegend	51	3	11	7	3	22	1	2
Neub. m. gr. Altbauanteil	51	3	5	7	4	27	1	3
Altneubau vor 1970	40	2	8	6	7	35	1	1
Altbau - gute Wohnlage	47	3	7	5	4	28	1	4

Frage 64 Angaben in Prozent	Berufliche Stellung							
	Selbständiger mit Beschäft.	Selbständiger o. Beschäft.	mithelf. Familienangehör.	leitender Angest./Beamter	mittlerer Angest./Beamter	einfacher Angest./Beamter	Vorarbeiter/Facharbeiter	Ungelernter/Berufsfremd
insgesamt	4	4	1	9	24	28	21	9
Männer	5	5	1	12	24	17	26	9
Frauen	3	4	2	6	24	39	15	9
verheiratet	5	4	1	11	25	27	21	7
verwitwet	3			3	22	43	15	14
geschieden	5	5		4	25	27	17	16
ledig	2	6	1	8	20	29	24	10
16 bis 24 Jahre alt		5			8	29	36	22
25 bis 34 Jahre alt	2	5	1	9	25	30	22	6
35 bis 44 Jahre alt	5	4	1	9	26	29	20	7
45 bis 54 Jahre alt	6	4	1	10	27	25	17	10
55 bis 64 Jahre alt	4	4	2	15	23	24	19	9
65 bis 74 Jahre alt	9		14	16	15	12	28	7
75 Jahre alt und älter								100
Erwerbstätiger	4	3	1	10	25	28	21	8
Schüler/Azubi/Student		21	8		6	30	6	29
Arbeitsloser/-suchender				8	7	23	38	24
Altersübergang			100					
Rentner/Pensionär		18	22				31	29
Hausfrau u.a.	21	44	3	5	11		2	14
Selbständiger o. Mithelf. ltd. Angest./Beamter	43	46	11	100				
mittl. Angest./Beamter					100			
einf. Angest./Beamter						100		
Vorarbeiter/Facharbeiter							100	
Ungelernter/Berufsfremder								100
bis 1000DM Hh.-Nettoeink.		17		12		15	48	8
bis 1400DM Hh.-Nettoeink.	2	8		5	1	41	15	29
bis 1800DM Hh.-Nettoeink.	1	9	2	3	11	39	17	17
bis 2200DM Hh.-Nettoeink.	2	2	2	2	21	31	28	12
bis 2500DM Hh.-Nettoeink.	6	9	1	4	15	23	30	13
bis 3000DM Hh.-Nettoeink.	3	7		5	20	26	28	12
bis 3500DM Hh.-Nettoeink.	3	3	1	4	17	30	28	14
bis 4000DM Hh.-Nettoeink.	5	2	2	4	25	30	27	6
bis 5000DM Hh.-Nettoeink.	3	3	1	10	35	31	14	3
bis 6000DM Hh.-Nettoeink.	6	4		20	38	22	8	2
üb. 6000DM Hh.-Nettoeink.	11	5	1	37	30	10	5	1
1-Personen-Haushalt	3	5		10	25	25	20	11
2-Personen-Haushalt	4	4	1	9	23	30	18	10
3-Personen-Haushalt	4	5	1	9	23	26	24	9
4-Personen-Haushalt	5	4	1	10	24	28	23	6
5-Personen-Haushalt u.gr.	6	2	3	8	33	29	14	5
Ortsamt Altstadt	6	3		9	25	27	20	10
Ortsamt Neustadt	6	2	1	6	27	27	17	15
Ortsamt Pieschen	5	7	2	9	20	29	21	7
Ortsamt Klotzsche	10	7		7	21	28	24	4
Ortsamt Loschwitz	14	7		19	16	27	14	3
Ortsamt Blasewitz	3	7	1	10	23	31	16	8
Ortsamt Leuben	1	3	0	9	29	24	25	10
Ortsamt Prohlis	3	3	0	8	24	30	24	8
Ortsamt Südvorstadt	4	4	3	14	26	25	17	8
Ortsamt Cotta	2	4	1	8	23	26	26	9
Stadtteiltyp:								
Altbau - einf. Wohnlage	3	6	2	7	23	21	28	11
Neubaugebiet Gorbitz	1	1	1	7	27	26	28	9
Altbau - mittl. Wohnlage	5	5	2	9	19	33	17	9
Neubau überwiegend	4	3	1	9	23	31	19	10
Neub. m. gr. Altbauanteil	4	4	1	8	25	31	19	8
Altneubau vor 1970	5	3	1	9	28	25	23	7
Altbau - gute Wohnlage	6	9	1	15	24	21	16	7

Frage 65 Angaben in Prozent	Wieviele Personen leben in Ihrem Haushalt									
	keine Angabe	1-Per- sonen- Haush.	2-Per- sonen- Haush.	3-Per- sonen- Haush.	4-Per- sonen- Haush.	5-Per- sonen- Haush.	6-Per- sonen- Haush.	7-Per- sonen- Haush.	8-Per- sonen- Haush.	9-Per- sonen- Haush.
insgesamt	0	20	39	21	16	3	0	0	0	0
Männer	0	14	42	23	17	3	1	0		0
Frauen		26	37	20	14	3	0		0	
verheiratet		1	50	24	21	4	1	0	0	0
verwitwet		82	14	4						
geschieden		47	31	17	4	1				
ledig	0	33	28	23	14	2	0			
16 bis 24 Jahre alt		17	22	31	24	5	1			
25 bis 34 Jahre alt	0	20	29	27	20	3	1			
35 bis 44 Jahre alt		7	12	29	42	9	1		0	0
45 bis 54 Jahre alt		9	42	33	13	2	0	0		
55 bis 64 Jahre alt		16	67	14	2	0	0			
65 bis 74 Jahre alt		35	62	3	0	0				
75 Jahre alt und älter		56	41	2	0					
Erwerbstätiger		11	33	29	23	4	0	0		
Schüler/Azubi/Student		20	22	30	23	5	1			
Arbeitsloser/-suchender		19	39	22	16	3	0			0
Altersübergang		12	72	15	1	1				
Rentner/Pensionär		37	58	4	1	1				
Hausfrau u.a.		16	25	29	21	6	2		1	
Selbständiger o. Mithelf. ltd. Angest./Beamter		10	33	28	24	4	0			
mittl. Angest./Beamter		12	32	28	24	3	1			
einf. Angest./Beamter		12	32	27	23	5	0	0		
Vorarbeiter/Facharbeiter		10	35	27	23	4	0			
Ungelernter/Berufsfremder		11	28	33	25	2	1			
Üb. 6000DM Hh.-Nettoeink.		14	37	30	17	2				
bis 1000DM Hh.-Nettoeink.		75	18	4	4					
bis 1400DM Hh.-Nettoeink.		71	19	6	4					
bis 1800DM Hh.-Nettoeink.		62	29	7	2	0				
bis 2200DM Hh.-Nettoeink.	0	42	41	10	5	2				
bis 2500DM Hh.-Nettoeink.		15	61	18	5	2	0			
bis 3000DM Hh.-Nettoeink.		5	64	20	9	2	0			
bis 3500DM Hh.-Nettoeink.		2	55	24	17	3				
bis 4000DM Hh.-Nettoeink.		1	40	32	24	2	1			
bis 5000DM Hh.-Nettoeink.		2	25	37	27	8	0	0		0
bis 6000DM Hh.-Nettoeink.		0	22	32	37	7	0		0	
üb. 6000DM Hh.-Nettoeink.		0	26	28	38	6	1			
1-Personen-Haushalt		100								
2-Personen-Haushalt			100							
3-Personen-Haushalt				100						
4-Personen-Haushalt					100					
5-Personen-Haushalt u.gr.						87	11	1	1	1
Ortsamt Altstadt	0	22	48	16	11	2				0
Ortsamt Neustadt		24	39	16	15	5	1	0		
Ortsamt Pieschen		24	41	19	11	4	0			
Ortsamt Klotzsche		22	38	18	15	7	1			
Ortsamt Loschwitz	1	16	50	16	12	4	2			
Ortsamt Blasewitz	0	20	45	17	15	2	0			
Ortsamt Leuben	0	20	37	27	13	2	0			
Ortsamt Prohlis	0	17	32	27	20	4	0			
Ortsamt Südvorstadt	0	19	36	25	16	3	0		0	
Ortsamt Cotta	0	20	33	24	20	2	0			
Stadtteiltyp:										
Altbau - einf. Wohnlage		25	41	20	12	2	0	0		
Neubaugebiet Gorbitz		21	26	24	26	3				
Altbau - mittl. Wohnlage	0	18	41	23	15	3	0			
Neubau überwiegend	0	19	31	28	18	3	0			
Neub. m. gr. Altbauanteil	0	19	41	21	15	3	0			
Altneubau vor 1970		23	49	14	12	2	0		0	0
Altbau - gute Wohnlage	1	19	42	18	15	5	1			

Frage 67 gewichtet nach Haushalten Angaben in Prozent	Bezug folgender Leistungen						
	Wohngeld	Kindergeld	Erzie- hungsgeld	Sozial- hilfe	Arbeits- losengeld, -hilfe	Ausbild.- förderung, BAföG	keine der aufgeführ- ten Leist.
insgesamt	9	26	2	1	10	4	59
Männer	7	28	2	1	11	5	58
Frauen	11	26	2	2	9	4	60
verheiratet	5	38	3	0	12	2	54
verwitwet	8	2		2	1	0	90
geschieden	29	24	0	1	16	3	48
ledig	10	21	2	2	9	11	57
16 bis 24 Jahre alt	5	34	2	4	7	18	44
25 bis 34 Jahre alt	14	43	8	2	12	8	41
35 bis 44 Jahre alt	9	67	2	1	13	2	27
45 bis 54 Jahre alt	11	33	0	0	19	4	49
55 bis 64 Jahre alt	6	6	0	1	14	1	77
65 bis 74 Jahre alt	9	0	0	1	1	0	89
75 Jahre alt und älter	12			2	0		88
Erwerbstätiger	6	42	2	0	6	2	53
Schüler/Azubi/Student	6	36	1	1	5	37	29
Arbeitsloser/-suchender	31	35	3	4	81	3	6
Altersübergang	7	3			11	2	81
Rentner/Pensionär	10	1	0	1	1	0	88
Hausfrau u.a.	18	46	21	12	6	3	38
Selbständiger o. Mi'helf.	5	38	1		5	2	57
ltd. Angest./Beamter	4	41	2	0	6	0	55
mittl. Angest./Beamter	2	43	2	0	3	2	54
einf. Angest./Beamter	6	42	2	0	5	2	53
Vorarbeiter/Facharbeiter	8	44	4	1	8	2	47
Ungelernter/Berufsfremder	13	31	2		8	2	57
bis 1000DM Hh.-Nettoeink.	34	5		3	18	23	35
bis 1400DM Hh.-Nettoeink.	33	11	1	3	13	5	54
bis 1800DM Hh.-Nettoeink.	7	8	0	2	7	4	79
bis 2200DM Hh.-Nettoeink.	10	16	2	2	8	2	76
bis 2500DM Hh.-Nettoeink.	5	19	4		12	3	71
bis 3000DM Hh.-Nettoeink.	4	27	3		12	4	65
bis 3500DM Hh.-Nettoeink.	3	36	3	0	8	3	59
bis 4000DM Hh.-Nettoeink.	4	43	3	1	9	3	49
bis 5000DM Hh.-Nettoeink.	2	52	1		7	1	44
bis 6000DM Hh.-Nettoeink.	1	60	1		5	3	37
üb. 6000DM Hh.-Nettoeink.	2	45			3	1	51
1-Personen-Haushalt	14	0	0	1	6	4	77
2-Personen-Haushalt	5	10		1	10	4	76
3-Personen-Haushalt	8	72	7	2	14	6	20
4-Personen-Haushalt	11	86	6	2	14	2	9
5-Personen-Haushalt u.gr.	21	93	14	2	13	8	5
Ortsamt Altstadt	8	18	2	1	10	4	67
Ortsamt Neustadt	16	29	2	4	11	7	54
Ortsamt Pieschen	10	24	2	1	14	5	58
Ortsamt Klotzsche	11	29	2	1	5	3	59
Ortsamt Loschwitz	7	23	2		4	2	70
Ortsamt Blasewitz	10	23	3	1	9	4	63
Ortsamt Leuben	14	28	2	0	8	2	55
Ortsamt Prohlis	8	31	2	1	13	3	55
Ortsamt Südvorstadt	7	27	2	2	9	10	56
Ortsamt Cotta	9	32	2	1	9	2	57
Stadtteiltyp:							
Altbau - einf. Wohnlage	13	29	3	2	13	5	55
Neubaugebiet Gorbitz	13	35	1	1	12	4	50
Altbau - mittl. Wohnlage	6	25	1	1	9	2	65
Neubau überwiegend	8	29	1	1	11	6	54
Neub. m. gr. Altbauanteil	10	27	3	2	8	4	59
Altneubau vor 1970	8	18	2	1	8	6	68
Altbau - gute Wohnlage	9	25	2	0	8	3	62

Frage 68 gewichtet nach Haushalten Angaben in Prozent	Haush.-Nettoeinkommen:											
	bis 1000 DM	bis 1400 DM	bis 1800 DM	bis 2200 DM	bis 2500 DM	bis 3000 DM	bis 3500 DM	bis 4000 DM	bis 5000 DM	bis 6000 DM	bis 7000 DM	über 7000 DM
insgesamt	6	12	12	12	9	13	11	9	10	4	2	2
Männer	6	7	8	10	9	14	13	11	12	6	2	2
Frauen	6	15	14	13	9	11	10	7	8	3	1	2
verheiratet	1	2	3	6	11	19	17	15	15	7	2	3
verwitwet	6	23	28	29	7	4	2	1	1		0	
geschieden	9	30	16	12	10	9	5	4	3	2	1	0
ledig	14	16	15	14	6	7	8	4	8	3	1	2
16 bis 24 Jahre alt	21	12	11	10	5	4	9	4	13	6	3	3
25 bis 34 Jahre alt	8	11	9	14	8	10	11	11	10	4	1	1
35 bis 44 Jahre alt	3	3	5	7	6	11	16	13	20	10	3	3
45 bis 54 Jahre alt	4	8	7	6	9	12	12	13	14	8	3	4
55 bis 64 Jahre alt	3	7	11	14	10	18	12	10	9	3	2	2
65 bis 74 Jahre alt	2	15	19	16	12	19	11	4	1	0	0	0
75 Jahre alt und älter	7	30	19	17	10	10	5	1	1		0	
Erwerbstätiger	1	5	7	10	7	12	14	14	17	8	3	3
Schüler/Azubi/Student	38	11	8	7	3	5	3	3	11	5	2	3
Arbeitsloser/-suchender	17	23	12	9	11	11	6	7	4	1	0	
Altersübergang	3	15	4	12	17	18	16	10	4	1		
Rentner/Pensionär	4	18	18	16	12	16	10	3	2	0	0	
Hausfrau u.a.	2	16	16	12	5	13	13	7	6	5	1	4
Selbständiger o. Mithelf.	1	4	8	5	11	11	11	14	14	9	2	9
ltd. Angest./Beamter	1	3	2	2	4	10	7	7	20	17	14	11
mittl. Angest./Beamter		0	4	9	6	12	11	15	24	12	4	3
einf. Angest./Beamter	1	7	10	10	6	10	15	15	18	6	1	1
Vorarbeiter/Facharbeiter	3	3	7	13	11	14	18	17	10	3	1	0
Ungelernter/Berufsfremder	1	18	13	11	8	14	21	8	6	2		0
bis 1000DM Hh.-Nettoeink.	100											
bis 1400DM Hh.-Nettoeink.		100										
bis 1800DM Hh.-Nettoeink.			100									
bis 2200DM Hh.-Nettoeink.				100								
bis 2500DM Hh.-Nettoeink.					100							
bis 3000DM Hh.-Nettoeink.						100						
bis 3500DM Hh.-Nettoeink.							100					
bis 4000DM Hh.-Nettoeink.								100				
bis 5000DM Hh.-Nettoeink.									100			
bis 6000DM Hh.-Nettoeink.										100		
üb. 6000DM Hh.-Nettoeink.											48	52
1-Personen-Haushalt	15	27	25	20	7	3	1	0	1	0	0	
2-Personen-Haushalt	2	4	6	10	13	22	18	11	8	3	1	2
3-Personen-Haushalt	1	3	3	5	8	14	15	16	21	9	2	4
4-Personen-Haushalt	1	2	1	4	3	9	15	18	23	14	5	5
5-Personen-Haushalt u.gr.			1	5	7	9	12	13	32	13	4	4
Ortsamt Altstadt	6	11	11	14	10	16	10	10	8	3	1	2
Ortsamt Neustadt	9	17	14	15	5	7	8	8	11	4	1	1
Ortsamt Pieschen	10	13	9	14	10	12	9	9	9	4	1	1
Ortsamt Klotzsche	6	9	15	12	11	10	14	9	7	3		4
Ortsamt Loschwitz	6	7	10	10	9	16	18	7	5	7	3	2
Ortsamt Blasewitz	3	14	13	11	8	13	12	8	11	3	1	2
Ortsamt Leuben	5	13	10	11	6	11	14	8	12	4	2	2
Ortsamt Prohlis	7	6	14	8	9	13	12	11	11	6	2	2
Ortsamt Südvorstadt	9	8	13	10	10	12	9	9	9	6	3	2
Ortsamt Cotta	4	14	8	14	10	14	11	7	10	4	2	1
Stadtteiltyp:												
Altbau - einf. Wohnlage	9	20	9	14	12	10	8	6	8	2	1	1
Neubaugebiet Gorbitz	6	14	8	15	3	14	9	10	12	6	1	1
Altbau - mittl. Wohnlage	6	6	9	13	10	15	14	9	9	5	2	2
Neubau überwiegend	8	9	13	9	8	12	11	9	10	6	2	2
Neub. m. gr. Altbauanteil	4	10	14	10	9	12	13	10	11	4	1	2
Altneubau vor 1970	5	12	13	13	9	15	10	10	8	3	1	1
Altbau - gute Wohnlage	5	12	10	13	8	13	12	8	9	5	3	2

Frage 68 gewichtet nach Haushalten	Mit- tel
	DM
insgesamt	2771
Männer	3053
Frauen	2556
verheiratet	3490
verwitwet	1753
geschieden	1978
ledig	2378
16 bis 24 Jahre alt	2670
25 bis 34 Jahre alt	2719
35 bis 44 Jahre alt	3590
45 bis 54 Jahre alt	3399
55 bis 64 Jahre alt	2867
65 bis 74 Jahre alt	2224
75 Jahre alt und älter	1820
Erwerbstätiger	3461
Schüler/Azubi/Student	2320
Arbeitsloser/-suchender	2003
Altersübergang	2547
Rentner/Pensionär	2145
Hausfrau u.a.	2803
Selbständiger o. Mithelf.	3734
ltd. Angest./Beamter	4689
mittl. Angest./Beamter	3887
einf. Angest./Beamter	3189
Vorarbeiter/Facharbeiter	2988
Ungelernter/Berufsfremder	2554
bis 1000DM Hh.-Nettoeink.	800
bis 1400DM Hh.-Nettoeink.	1200
bis 1800DM Hh.-Nettoeink.	1600
bis 2200DM Hh.-Nettoeink.	2000
bis 2500DM Hh.-Nettoeink.	2350
bis 3000DM Hh.-Nettoeink.	2750
bis 3500DM Hh.-Nettoeink.	3250
bis 4000DM Hh.-Nettoeink.	3750
bis 5000DM Hh.-Nettoeink.	4500
bis 6000DM Hh.-Nettoeink.	5500
Üb. 6000DM Hh.-Nettoeink.	7285
1-Personen-Haushalt	1609
2-Personen-Haushalt	3012
3-Personen-Haushalt	3685
4-Personen-Haushalt	4131
5-Personen-Haushalt u.gr.	4151
Ortsamt Altstadt	2696
Ortsamt Neustadt	2537
Ortsamt Pieschen	2556
Ortsamt Klotzsche	2776
Ortsamt Loschwitz	2967
Ortsamt Blasewitz	2759
Ortsamt Leuben	2869
Ortsamt Prohlis	2960
Ortsamt Südvorstadt	2861
Ortsamt Cotta	2777
Stadtteiltyp:	
Altbau - einf. Wohnlage	2357
Neubaubereich Gorbitz	2851
Altbau - mittl. Wohnlage	2961
Neubau überwiegend	2847
Neub. m. gr. Altbauanteil	2857
Altneubau vor 1970	2655
Altbau - gute Wohnlage	2905

Frage 70 Angaben in Prozent	Vorschläge, Anregungen oder Wünsche	
	ja	nein
insgesamt	27	73
Männer	27	73
Frauen	27	73
verheiratet	27	73
verwitwet	23	77
geschieden	29	71
ledig	29	71
16 bis 24 Jahre alt	29	71
25 bis 34 Jahre alt	31	69
35 bis 44 Jahre alt	27	73
45 bis 54 Jahre alt	24	76
55 bis 64 Jahre alt	24	76
65 bis 74 Jahre alt	32	68
75 Jahre alt und älter	24	76
Erwerbstätiger	25	75
Schüler/Azubi/Student	31	69
Arbeitsloser/-suchender	34	66
Altersübergang	17	83
Rentner/Pensionär	29	71
Hausfrau u.a.	41	59
Selbständiger o. Mithelf.	39	61
ltd. Angest./Beamter	21	79
mittl. Angest./Beamter	26	74
einf. Angest./Beamter	27	73
Vorarbeiter/Facharbeiter	22	78
Ungelernter/Berufsfremder	22	78
bis 1000DM Hh.-Nettoeink.	28	72
bis 1400DM Hh.-Nettoeink.	32	68
bis 1800DM Hh.-Nettoeink.	29	71
bis 2200DM Hh.-Nettoeink.	24	76
bis 2500DM Hh.-Nettoeink.	25	75
bis 3000DM Hh.-Nettoeink.	30	70
bis 3500DM Hh.-Nettoeink.	28	72
bis 4000DM Hh.-Nettoeink.	28	72
bis 5000DM Hh.-Nettoeink.	25	75
bis 6000DM Hh.-Nettoeink.	30	70
üb. 6000DM Hh.-Nettoeink.	25	75
1-Personen-Haushalt	27	73
2-Personen-Haushalt	28	72
3-Personen-Haushalt	24	76
4-Personen-Haushalt	30	70
5-Personen-Haushalt u.gr.	29	71
Ortsamt Altstadt	27	73
Ortsamt Neustadt	32	68
Ortsamt Pieschen	31	69
Ortsamt Klotzsche	29	71
Ortsamt Loschwitz	31	69
Ortsamt Blasewitz	27	73
Ortsamt Leuben	24	76
Ortsamt Prohlis	27	73
Ortsamt Südvorstadt	25	75
Ortsamt Cotta	26	74
Stadtteiltyp:		
Altbau - einf. Wohnlage	32	68
Neubaugebiet Gorbitz	23	77
Altbau - mittl. Wohnlage	32	68
Neubau Überwiegend	26	74
Neub. m. gr. Altbauanteil	24	76
Altneubau vor 1970	29	71
Altbau - gute Wohnlage	27	73

Frage 70/I (Bezug: alle Antwortter) Angaben in Prozent	Angesprochene Problemgebiete				
	Verkehr	Ordn./Sicherh.	Freizeit/Eink.	Umwelt	Verwaltung
insgesamt	17	11	7	4	8
Männer	19	12	5	4	8
Frauen	15	10	8	4	8
16 bis 24 Jahre alt	23	7	8	4	7
25 bis 34 Jahre alt	24	7	8	5	12
35 bis 44 Jahre alt	15	7	6	4	8
45 bis 54 Jahre alt	14	10	5	2	8
55 bis 64 Jahre alt	15	16	8	4	8
65 bis 74 Jahre alt	15	18	9	4	5
75 Jahre alt und älter	8	12	3	4	3
Erwerbstätiger	17	9	6	3	8
Schüler/Azubi/Student	22	8	10	5	7
Arbeitsloser/-suchender	21	8	7	5	14
Altersübergang	11	14	8	6	7
Rentner/Pensionär	14	17	7	4	5
Hausfrau u.a.	21	13	8	1	27
Selbständiger o. Mithelf.	31	10	10	4	19
ltd. Angest./Beamter	16	8	5	4	9
mittl. Angest./Beamter	18	7	7	4	6
einf. Angest./Beamter	20	9	4	4	10
Vorarbeiter/Facharbeiter	13	10	7	3	6
Ungelernter/Berufsfremder	8	9	6		3
bis 1000DM Hh.-Nettoeink.	11	10	1	1	8
bis 1400DM Hh.-Nettoeink.	20	8	8	3	8
bis 1800DM Hh.-Nettoeink.	15	13	6	4	8
bis 2200DM Hh.-Nettoeink.	14	12	7	3	5
bis 2500DM Hh.-Nettoeink.	17	12	10	4	5
bis 3000DM Hh.-Nettoeink.	15	14	8	3	8
bis 3500DM Hh.-Nettoeink.	17	10	8	4	13
bis 4000DM Hh.-Nettoeink.	16	14	3	3	5
bis 5000DM Hh.-Nettoeink.	21	9	6	8	9
bis 6000DM Hh.-Nettoeink.	20	8	10	2	8
üb. 6000DM Hh.-Nettoeink.	20	10	10	6	13
1-Personen-Haushalt	15	9	6	3	6
2-Personen-Haushalt	17	14	6	4	8
3-Personen-Haushalt	20	11	9	4	9
4-Personen-Haushalt	15	6	7	5	9
5-Personen-Haushalt u.gr.	14	9	5	3	12
Ortsamt Altstadt	16	16	6	4	6
Ortsamt Neustadt	12	12	3	4	7
Ortsamt Pieschen	14	11	6	4	9
Ortsamt Klotzsche	16	13	12	9	6
Ortsamt Loschwitz	15	7	9	5	10
Ortsamt Blasewitz	16	12	5	5	8
Ortsamt Leuben	18	9	6	3	8
Ortsamt Prohlis	21	9	8	3	7
Ortsamt Südvorstadt	20	7	8	2	9
Ortsamt Cotta	17	10	7	4	9
Stadtteiltyp:					
Altbau - einf. Wohnlage	13	13	4	4	9
Neubaugebiet Gorbitz	20	8	7	4	6
Altbau - mittl. Wohnlage	13	11	10	7	10
Neubau überwiegend	21	9	9	2	8
Neub. m. gr. Altbauanteil	17	11	4	4	7
Altneubau vor 1970	17	15	7	4	7
Altbau - gute Wohnlage	16	8	7	4	9

Frage 70/II (Bezug: alle Antwortter) Angaben in Prozent	Angesprochene Problemgebiete				
	Soziales/Kind.	Arb./Wirtsch.	Politik	Bauen/Wohnen	sonstiges
insgesamt	11	4	4	10	1
Männer	9	3	4	9	1
Frauen	14	5	3	11	0
16 bis 24 Jahre alt	14	5	1	13	1
25 bis 34 Jahre alt	21	6	4	14	1
35 bis 44 Jahre alt	14	6	4	11	1
45 bis 54 Jahre alt	6	2	4	8	0
55 bis 64 Jahre alt	7	3	4	9	
65 bis 74 Jahre alt	8	2	4	9	0
75 Jahre alt und älter	7	4	3	6	0
Erwerbstätiger	11	3	4	11	1
Schüler/Azubi/Student	16	5	2	12	1
Arbeitsloser/-suchender	22	11	5	11	
Altersübergang	6	1	1	9	
Rentner/Pensionär	8	3	4	7	0
Hausfrau u.a.	20	10	5	18	1
Selbständiger o. Mithelf. ltd. Angest./Beamter	11	3	3	18	
mittl. Angest./Beamter	8	3	1	12	1
einf. Angest./Beamter	14	3	4	9	1
Vorarbeiter/Facharbeiter	10	2	3	9	1
Ungelernter/Berufsfremder	11	5	6	13	1
	10	3	8	8	
bis 1000DM Hh.-Nettoeink.	10	6	3	11	1
bis 1400DM Hh.-Nettoeink.	15	5	5	7	0
bis 1800DM Hh.-Nettoeink.	16	6	3	12	0
bis 2200DM Hh.-Nettoeink.	12	4	3	10	
bis 2500DM Hh.-Nettoeink.	9	3	3	9	
bis 3000DM Hh.-Nettoeink.	10	4	6	9	1
bis 3500DM Hh.-Nettoeink.	13	4	5	12	1
bis 4000DM Hh.-Nettoeink.	12	4	4	10	1
bis 5000DM Hh.-Nettoeink.	11	2	3	9	1
bis 6000DM Hh.-Nettoeink.	12	5	1	10	0
üb. 6000DM Hh.-Nettoeink.	8	4	1	13	
1-Personen-Haushalt	11	4	3	9	0
2-Personen-Haushalt	8	3	4	9	0
3-Personen-Haushalt	11	4	4	10	1
4-Personen-Haushalt	20	6	2	13	0
5-Personen-Haushalt u.gr.	18	2	2	9	1
Ortsamt Altstadt	14	4	5	9	0
Ortsamt Neustadt	14	3	3	10	0
Ortsamt Pieschen	12	5	3	11	0
Ortsamt Klotzsche	11	3	5	9	
Ortsamt Loschwitz	4	4	1	13	
Ortsamt Blasewitz	12	4	3	8	1
Ortsamt Leuben	7	4	4	7	1
Ortsamt Prohlis	13	3	2	10	1
Ortsamt Südvorstadt	8	3	4	13	1
Ortsamt Cotta	13	5	5	10	1
Stadtteiltyp:					
Altbau - einf. Wohnlage	14	6	5	11	1
Neubaugebiet Gorbitz	14	5	5	7	1
Altbau - mittl. Wohnlage	11	4	4	12	1
Neubau überwiegend	13	4	3	10	1
Neub. m. gr. Altbauanteil	10	3	3	8	0
Altneubau vor 1970	11	4	5	9	0
Altbau - gute Wohnlage	9	3	3	13	0

3.2 Angaben zum Antwortumfang

Fragen	1a	1b	2	3	4	5	6	7	8	9a	9b
Anzahl gültiger Antworten											
insgesamt	3426	3408	3428	3307	3306	3376	3354	3317	3406	3343	2040
Männer	1624	1615	1625	1587	1581	1603	1596	1581	1613	1587	958
Frauen	1777	1770	1779	1701	1705	1750	1738	1716	1770	1734	1065
verheiratet	2273	2268	2281	2233	2228	2268	2269	2242	2284	2244	1333
verwitwet	293	291	296	271	278	290	283	275	295	283	181
geschieden	231	229	233	223	220	228	224	228	231	231	134
ledig	600	593	590	558	556	564	555	548	570	560	374
16 bis 24 Jahre alt	248	244	237	215	211	216	208	203	219	216	138
25 bis 34 Jahre alt	533	530	530	522	521	518	525	515	526	515	388
35 bis 44 Jahre alt	589	592	595	588	582	590	590	586	594	590	339
45 bis 54 Jahre alt	577	574	575	571	563	575	570	566	577	570	291
55 bis 64 Jahre alt	686	684	689	673	677	686	688	681	691	682	396
65 bis 74 Jahre alt	462	463	470	445	448	464	464	457	468	455	279
75 Jahre alt und älter	291	283	292	259	270	291	277	275	293	280	187
Erwerbstätiger	1696	1693	1697	1686	1671	1686	1683	1671	1697	1679	982
Schüler/Azubi/Student	215	210	207	183	179	179	176	168	182	179	113
Arbeitsloser/-suchender	240	239	242	236	231	236	239	236	240	237	149
Altersübergang	139	139	139	136	136	138	138	138	140	138	79
Rentner/Pensionär	944	937	955	896	913	952	940	929	958	928	587
Hausfrau u.a.	107	106	105	97	102	103	104	99	105	103	76
Selbständiger o. Mithelf.	164	164	161	160	161	160	161	159	163	160	115
ltd. Angest./Beamter	173	172	172	172	171	170	170	170	171	171	99
mittl. Angest./Beamter	425	422	428	427	423	426	424	419	427	421	243
einf. Angest./Beamter	471	472	471	468	465	468	469	466	471	466	262
Vorarbeiter/Facharbeiter	351	349	349	347	342	351	347	345	351	346	203
Ungelernter/Berufsfremder	144	144	143	140	137	139	138	137	142	141	86
bis 1000DM Hh.-Nettoeink.	97	98	98	81	79	83	80	82	84	80	61
bis 1400DM Hh.-Nettoeink.	200	199	202	186	190	192	190	192	198	195	137
bis 1800DM Hh.-Nettoeink.	233	233	236	218	221	228	229	227	231	221	139
bis 2200DM Hh.-Nettoeink.	272	271	273	255	264	271	267	264	271	266	168
bis 2500DM Hh.-Nettoeink.	298	299	301	289	284	298	295	297	301	295	192
bis 3000DM Hh.-Nettoeink.	489	485	491	477	479	490	489	484	493	483	289
bis 3500DM Hh.-Nettoeink.	461	459	461	460	458	461	459	454	465	458	274
bis 4000DM Hh.-Nettoeink.	393	390	395	391	390	394	395	392	395	388	225
bis 5000DM Hh.-Nettoeink.	441	438	438	436	434	435	437	429	439	432	244
bis 6000DM Hh.-Nettoeink.	205	205	200	200	200	203	203	199	203	204	108
üb. 6000DM Hh.-Nettoeink.	164	164	164	163	162	162	162	157	163	163	97
1-Personen-Haushalt	586	584	593	539	539	566	553	550	573	556	353
2-Personen-Haushalt	1422	1412	1427	1381	1394	1417	1409	1404	1428	1404	878
3-Personen-Haushalt	719	717	718	709	701	710	711	696	714	704	401
4-Personen-Haushalt	551	547	544	537	534	541	542	529	548	540	307
5-Personen-Haushalt u.gr.	126	127	126	123	120	122	121	119	123	121	87
Ortsamt Altstadt	437	439	444	425	422	433	432	434	439	431	114
Ortsamt Neustadt	225	220	227	211	217	216	215	210	221	218	171
Ortsamt Pieschen	289	291	292	282	283	288	285	280	289	285	246
Ortsamt Klotzsche	130	131	130	128	123	131	129	126	131	129	96
Ortsamt Loschwitz	117	117	117	115	116	117	114	113	116	113	115
Ortsamt Blasewitz	612	608	612	591	590	608	604	600	614	601	394
Ortsamt Leuben	307	304	302	297	297	303	302	295	306	297	196
Ortsamt Prohlis	442	439	442	431	431	442	438	434	443	433	220
Ortsamt Südvorstadt	415	411	412	383	381	389	391	388	395	388	219
Ortsamt Cotta	452	448	450	444	446	449	444	437	452	448	269
Stadtteiltyp:											
Altbau - einf. Wohnlage	389	386	390	376	386	385	386	376	391	383	368
Neubaubereich Gorbitz	196	194	198	195	196	198	190	193	198	198	26
Altbau - mittl. Wohnlage	370	369	368	358	358	368	365	353	368	360	341
Neubau Überwiegend	649	641	645	612	608	629	623	617	632	627	212
Neub. m. gr. Altbauanteil	879	875	883	852	846	869	866	855	881	861	488
Altneubau vor 1970	491	492	496	475	467	480	478	482	486	475	194
Altbau - gute Wohnlage	452	451	448	439	445	447	446	441	450	439	411

Fragen	10a	10b	10c	10d	10e	10f	10g	11	12	13	14	15
Anzahl gültiger Antworten												
insgesamt	2854	2149	2010	1211	205	212	214	3266	2397	3386	1106	1089
Männer	1355	1038	974	586	102	101	103	1547	1160	1608	525	515
Frauen	1484	1102	1027	621	102	110	110	1703	1229	1762	576	569
verheiratet	1936	1521	1441	881	168	172	175	2192	1700	2257	661	655
verwitwet	237	152	139	83	13	15	15	287	205	284	45	45
geschieden	210	150	142	80	8	8	8	213	176	230	71	71
ledig	452	314	277	161	16	17	16	555	306	595	322	311
16 bis 24 Jahre alt	148	98	87	62	8	8	8	213	93	247	162	156
25 bis 34 Jahre alt	461	343	320	135	17	19	17	510	314	527	313	302
35 bis 44 Jahre alt	503	387	361	223	46	48	46	576	440	588	238	240
45 bis 54 Jahre alt	482	367	352	247	50	51	52	548	447	571	148	147
55 bis 64 Jahre alt	604	493	468	297	41	43	43	664	548	681	148	147
65 bis 74 Jahre alt	394	305	286	163	32	32	37	452	331	459	64	65
75 Jahre alt und älter	240	143	125	78	10	10	10	274	205	283	24	23
Erwerbstätiger	1457	1102	1047	635	111	115	112	1633	1222	1684	665	656
Schüler/Azubi/Student	122	94	85	52	6	7	7	177	78	213	131	124
Arbeitsloser/-suchender	203	154	138	83	15	15	14	227	181	240	84	87
Altersübergang	124	108	99	65	3	4	5	138	113	138	28	28
Rentner/Pensionär	807	595	554	328	59	59	64	917	690	934	126	124
Hausfrau u.a.	85	67	63	34	7	7	7	100	63	105	53	51
Selbständiger o. Mithelf.	123	92	90	44	17	18	17	157	106	160	68	68
ltd. Angest./Beamter	150	125	115	69	14	14	13	168	116	172	82	81
mittl. Angest./Beamter	368	286	270	156	33	34	33	417	318	424	176	173
einf. Angest./Beamter	411	299	290	175	22	24	24	453	338	469	190	189
Vorarbeiter/Facharbeiter	301	217	205	138	19	19	19	331	256	348	115	113
Ungelernter/Berufsfremder	122	92	87	53	9	9	9	136	94	140	46	44
bis 1000DM Hh.-Nettoeink.	70	53	45	17	4	4	4	78	45	93	36	34
bis 1400DM Hh.-Nettoeink.	175	112	102	54	2	3	3	185	116	200	56	53
bis 1800DM Hh.-Nettoeink.	200	144	133	87	3	4	4	227	169	232	68	71
bis 2200DM Hh.-Nettoeink.	234	155	143	82	12	13	12	259	185	265	85	84
bis 2500DM Hh.-Nettoeink.	263	195	182	108	16	14	16	289	215	297	78	76
bis 3000DM Hh.-Nettoeink.	430	338	317	189	23	23	23	470	362	483	129	128
bis 3500DM Hh.-Nettoeink.	390	312	293	171	33	34	38	445	326	460	121	119
bis 4000DM Hh.-Nettoeink.	332	268	256	158	23	27	27	380	303	392	130	126
bis 5000DM Hh.-Nettoeink.	366	286	274	173	33	32	32	425	339	434	175	176
bis 6000DM Hh.-Nettoeink.	170	139	127	84	22	22	21	200	148	201	83	83
üb. 6000DM Hh.-Nettoeink.	117	91	87	57	29	30	28	160	101	165	85	83
1-Personen-Haushalt	497	330	300	179	15	17	16	546	360	571	149	145
2-Personen-Haushalt	1232	954	898	507	87	87	91	1367	1027	1416	359	354
3-Personen-Haushalt	579	443	409	284	44	47	46	695	515	710	287	283
4-Personen-Haushalt	441	348	330	204	43	44	44	524	398	550	252	247
5-Personen-Haushalt u.gr.	93	68	67	34	16	16	16	118	85	124	53	54
Ortsamt Altstadt	412	299	277	220	1	1	0	411	343	432	127	121
Ortsamt Neustadt	189	132	120	38	4	5	4	213	154	222	105	104
Ortsamt Pieschen	241	160	148	53	12	13	13	274	194	281	97	95
Ortsamt Klotzsche	86	61	60	37	24	24	26	125	73	129	34	35
Ortsamt Loschwitz	70	59	54	16	31	34	34	114	71	117	28	27
Ortsamt Blasewitz	552	423	405	197	11	13	14	602	472	609	188	184
Ortsamt Leuben	244	189	172	116	32	31	31	289	197	303	75	73
Ortsamt Prohlis	352	292	278	224	42	44	44	424	292	434	144	141
Ortsamt Südvorstadt	331	268	250	158	22	22	21	380	291	412	147	146
Ortsamt Cotta	377	266	246	152	26	25	27	434	310	447	161	163
Stadtteiltyp:												
Altbau - einf. Wohnlage	348	230	210	50	8	9	8	381	266	382	168	167
Neubaugebiet Gorbitz	182	126	122	120	0	0	0	184	153	198	67	68
Altbau - mittl. Wohnlage	213	160	136	59	85	84	86	351	180	356	85	85
Neubau überwiegend	542	441	415	355	25	26	26	608	471	643	237	232
Neub. m. gr. Altbauanteil	753	575	545	331	41	42	43	847	646	876	263	260
Altneubau vor 1970	461	355	337	219	0	0	0	460	380	483	143	139
Altbau - gute Wohnlage	355	262	245	77	46	51	51	435	301	448	143	138

Fragen	16	17	18	19	21	24	25	26	27	28	29a Zeit	29b Weg	31
Anzahl gültiger Antworten													
insgesamt	3379	3094	2850	3357	3234	3405	2696	2298	2267	1672	1669	1720	3282
Männer	1607	1491	1427	1607	1548	1618	1357	1245	1176	870	864	930	1570
Frauen	1755	1592	1414	1735	1673	1769	1330	1042	1082	797	799	785	1698
verheiratet	2256	2071	1975	2250	2176	2270	1846	1794	1536	1123	1118	1201	2198
verwitwet	279	222	139	274	258	283	140	60	44	19	20	21	255
geschieden	227	205	182	228	217	230	168	117	149	97	112	103	222
ledig	596	580	540	586	568	599	528	314	523	423	408	387	589
16 bis 24 Jahre alt	244	241	237	241	235	248	233	116	243	205	197	180	245
25 bis 34 Jahre alt	525	523	504	526	510	534	496	423	510	386	390	396	522
35 bis 44 Jahre alt	587	563	558	593	578	589	538	523	567	445	438	466	584
45 bis 54 Jahre alt	568	536	544	575	550	576	479	465	524	384	376	405	561
55 bis 64 Jahre alt	677	604	576	680	653	686	532	497	352	229	239	248	662
65 bis 74 Jahre alt	461	387	289	447	430	463	279	192	37	11	11	11	437
75 Jahre alt und älter	286	215	124	268	251	278	123	60	15	4	4	2	243
Erwerbstätiger	1680	1606	1609	1692	1634	1697	1509	1453	1690	1340	1331	1397	1669
Schüler/Azubi/Student	210	209	202	207	202	214	198	97	214	190	181	164	213
Arbeitsloser/-suchender	237	221	225	240	231	240	200	169	145	41	50	52	232
Altersübergang	138	121	111	136	132	140	103	98	30	12	12	12	132
Rentner/Pensionär	941	785	570	910	873	936	558	380	83	22	27	26	872
Hausfrau u.a.	104	100	96	104	104	106	90	76	74	49	50	47	104
Selbständiger o. Mithelf.	163	155	158	161	158	164	144	152	152	118	107	118	160
ltd. Angest./Beamter	173	169	166	173	171	173	156	157	173	138	140	153	172
mittl. Angest./Beamter	425	413	413	426	413	428	386	375	423	357	346	368	415
einf. Angest./Beamter	467	447	438	471	444	470	415	390	471	374	375	381	465
Vorarbeiter/Facharbeiter	345	321	336	353	341	352	315	298	350	263	267	294	344
Ungelernter/Berufsfremder	137	130	126	140	136	143	117	98	138	108	114	101	141
bis 1000DM Hh.-Nettoeink.	96	82	77	94	92	98	77	40	61	38	42	40	92
bis 1400DM Hh.-Nettoeink.	194	171	130	191	181	201	118	57	73	50	52	48	178
bis 1800DM Hh.-Nettoeink.	231	197	160	224	215	230	149	82	103	71	70	57	219
bis 2200DM Hh.-Nettoeink.	264	220	191	263	246	263	180	136	127	84	87	83	255
bis 2500DM Hh.-Nettoeink.	293	256	232	292	285	300	221	179	139	89	93	98	285
bis 3000DM Hh.-Nettoeink.	484	453	384	479	466	484	371	335	250	169	169	172	476
bis 3500DM Hh.-Nettoeink.	460	423	414	463	448	465	375	365	317	239	243	249	454
bis 4000DM Hh.-Nettoeink.	392	372	368	393	378	393	346	337	335	254	251	266	384
bis 5000DM Hh.-Nettoeink.	437	420	417	439	423	441	390	364	395	318	309	330	426
bis 6000DM Hh.-Nettoeink.	203	197	198	203	192	203	183	171	196	165	165	173	202
üb. 6000DM Hh.-Nettoeink.	164	160	160	163	162	165	164	146	162	132	120	138	162
1-Personen-Haushalt	570	488	367	558	528	575	357	181	239	163	169	156	537
2-Personen-Haushalt	1418	1265	1146	1403	1347	1424	1078	956	743	523	535	555	1369
3-Personen-Haushalt	709	679	680	715	699	717	633	588	641	481	470	492	706
4-Personen-Haushalt	540	528	523	544	528	546	505	471	525	412	410	428	539
5-Personen-Haushalt u.gr.	126	121	123	123	121	128	113	95	112	89	81	86	124
Ortsamt Altstadt	431	387	354	425	410	431	334	287	244	187	184	183	417
Ortsamt Neustadt	224	202	186	222	210	225	176	139	154	116	124	128	215
Ortsamt Pieschen	283	257	239	283	267	287	221	184	179	120	125	128	280
Ortsamt Klotzsche	132	118	112	127	126	128	101	87	90	65	61	66	123
Ortsamt Loschwitz	117	110	102	114	114	115	94	78	73	59	58	59	110
Ortsamt Blasewitz	603	555	497	598	576	609	469	415	388	291	276	283	584
Ortsamt Leuben	301	274	251	301	292	304	236	215	206	147	154	159	295
Ortsamt Prohlis	432	397	375	439	415	443	349	308	319	234	235	246	424
Ortsamt Südvorstadt	412	388	363	406	398	413	351	274	298	224	216	232	404
Ortsamt Cotta	444	406	371	442	426	450	365	311	316	229	236	236	430
Stadtteiltyp:													
Altbau - einf. Wohnlage	383	342	317	384	368	388	299	247	262	178	191	192	363
Neubaugebiet Gorbitz	197	184	166	191	187	196	163	139	152	114	116	118	193
Altbau - mittl. Wohnlage	356	329	307	364	340	367	292	258	238	174	174	182	352
Neubau überwiegend	637	586	554	639	612	643	524	440	461	341	340	350	622
Neub. m. gr. Altbauanteil	873	794	721	862	839	879	673	596	585	437	423	446	852
Altneubau vor 1970	486	448	402	475	456	485	385	322	275	206	197	200	471
Altbau - gute Wohnlage	447	411	383	442	432	447	360	296	294	222	228	232	429

Fragen	34	34b Text	36	42	43	44	45	47	48	49	50	51
Anzahl gültiger Antworten												
insgesamt	3288	40	3286	3343	3251	2953	3077	2985	2948	3037	3253	2995
Männer	1566	17	1570	1587	1560	1459	1503	1441	1384	1459	1552	1442
Frauen	1707	23	1702	1739	1678	1482	1565	1503	1554	1569	1688	1542
verheiratet	2205	25	2208	2258	2193	2024	2108	2012	1975	2059	2191	2028
verwitwet	262	2	249	278	247	155	183	199	234	218	251	200
geschieden	218	2	222	222	211	194	198	203	203	197	213	198
ledig	583	11	589	584	583	563	575	556	523	549	582	553
16 bis 24 Jahre alt	240	4	246	242	245	244	246	240	224	230	242	234
25 bis 34 Jahre alt	522	13	522	513	520	522	521	508	448	511	521	484
35 bis 44 Jahre alt	569	9	581	586	583	585	586	561	504	546	581	535
45 bis 54 Jahre alt	557	5	555	563	549	554	556	514	495	529	556	524
55 bis 64 Jahre alt	670	6	676	682	656	616	633	598	602	617	664	610
65 bis 74 Jahre alt	444	2	435	457	435	280	339	368	433	394	433	385
75 Jahre alt und älter	259	1	245	269	239	129	175	174	222	192	230	203
Erwerbstätiger	1652	26	1668	1669	1654	1659	1666	1577	1422	1582	1666	1557
Schüler/Azubi/Student	210	6	210	210	214	211	214	203	188	204	211	206
Arbeitsloser/-suchender	234	1	232	237	229	234	229	213	225	223	231	212
Altersübergang	137	0	136	138	132	117	123	115	124	117	130	118
Rentner/Pensionär	899	4	881	925	866	593	706	736	851	775	863	773
Hausfrau u.a.	100	3	104	102	102	99	98	97	93	95	101	90
Selbständiger o. Mithelf.	158	0	159	159	160	159	159	144	120	147	160	155
ltd. Angest./Beamter	167	4	171	169	169	170	169	154	124	162	173	162
mittl. Angest./Beamter	414	10	420	418	420	415	418	404	345	401	418	398
einf. Angest./Beamter	452	10	464	462	456	463	462	438	419	440	462	431
Vorarbeiter/Facharbeiter	350	1	344	348	341	339	344	332	315	326	346	313
Ungelernter/Berufsfremder	139	0	138	143	138	140	139	134	129	130	139	127
bis 1000DM Hh.-Nettoeink.	93	3	92	93	89	81	77	79	82	81	89	81
bis 1400DM Hh.-Nettoeink.	186	2	187	194	176	135	156	149	170	159	177	159
bis 1800DM Hh.-Nettoeink.	222	3	213	229	216	180	189	196	205	198	221	192
bis 2200DM Hh.-Nettoeink.	254	1	254	260	248	210	216	226	235	222	254	219
bis 2500DM Hh.-Nettoeink.	283	2	284	294	281	231	255	257	274	262	280	253
bis 3000DM Hh.-Nettoeink.	475	3	475	479	469	407	440	424	446	440	467	437
bis 3500DM Hh.-Nettoeink.	454	6	457	455	452	417	436	418	409	414	444	422
bis 4000DM Hh.-Nettoeink.	385	6	379	391	385	373	384	366	348	370	386	352
bis 5000DM Hh.-Nettoeink.	429	8	436	437	431	425	435	406	379	419	433	409
bis 6000DM Hh.-Nettoeink.	198	3	200	201	203	201	199	186	154	192	202	190
üb. 6000DM Hh.-Nettoeink.	158	2	164	164	163	163	162	148	118	158	163	159
1-Personen-Haushalt	542	6	530	554	520	408	437	447	482	470	524	469
2-Personen-Haushalt	1385	18	1384	1397	1358	1176	1267	1238	1261	1265	1352	1251
3-Personen-Haushalt	699	6	701	716	703	702	705	654	623	668	703	652
4-Personen-Haushalt	530	8	537	540	538	535	536	516	465	514	540	503
5-Personen-Haushalt u.gr.	124	2	127	127	126	125	128	124	111	115	127	113
Ortsamt Altstadt	413	2	414	426	417	376	390	374	378	389	408	381
Ortsamt Neustadt	214	4	217	218	215	194	207	198	193	187	211	196
Ortsamt Pieschen	283	1	277	283	272	241	245	250	254	259	266	246
Ortsamt Klotzsche	122	2	129	127	122	110	119	118	122	119	131	117
Ortsamt Loschwitz	110	1	110	113	107	103	106	101	96	105	110	107
Ortsamt Blasewitz	587	7	584	600	580	509	532	529	508	528	582	534
Ortsamt Leuben	293	5	298	300	293	268	281	271	272	266	295	271
Ortsamt Prohlis	429	10	426	429	422	390	402	377	375	387	420	385
Ortsamt Südvorstadt	398	5	398	406	401	371	385	376	363	381	401	365
Ortsamt Cotta	439	3	433	441	422	391	410	391	397	416	429	393
Stadtteiltyp:												
Altbau - einf. Wohnlage	373	4	374	377	366	328	353	333	335	338	359	333
Neubaugebiet Gorbitz	192	2	186	192	182	179	181	174	176	183	191	168
Altbau - mittl. Wohnlage	360	5	353	367	355	320	331	332	320	336	350	333
Neubau Überwiegend	623	7	623	640	624	578	593	557	575	575	618	560
Neub. m. gr. Altbauanteil	848	14	855	858	838	755	788	772	745	768	847	766
Altneubau vor 1970	466	4	469	473	463	421	446	431	423	434	461	433
Altbau - gute Wohnlage	426	4	426	436	423	372	385	386	374	403	427	402

Fragen	52	54	55	56	57	57	58	59	60	60 Part- ner	61	61 Part- ner
Anzahl gültiger Antworten												
insgesamt	3225	3274	2090	2260	1521	2337	3435	3440	3423	2450	3373	2418
Männer	1546	1590	1040	1080	718	1119	1634	1640	1633	1292	1608	1271
Frauen	1670	1676	1046	1177	801	1214	1797	1800	1788	1157	1755	1141
verheiratet	2176	2215	1433	1491	1020	1597	2294	2290	2284	2249	2263	2206
verwitwet	250	240	85	180	48	139	298	298	294	10	266	9
geschieden	210	219	144	155	103	147	234	234	232	51	228	52
ledig	578	590	422	428	346	447	609	609	606	135	603	143
16 bis 24 Jahre alt	240	246	210	192	172	194	250	251	251	60	250	63
25 bis 34 Jahre alt	519	531	413	384	349	426	535	535	536	384	534	386
35 bis 44 Jahre alt	570	585	417	407	334	447	593	596	596	497	590	494
45 bis 54 Jahre alt	552	564	367	369	275	410	578	580	580	491	576	484
55 bis 64 Jahre alt	656	665	398	437	256	445	694	693	694	577	686	563
65 bis 74 Jahre alt	426	429	210	285	95	257	472	472	472	313	451	300
75 Jahre alt und älter	241	233	69	175	38	150	294	294	294	127	263	117
Erwerbstätiger	1637	1680	1202	1146	924	1281	1701	1705	1699	1395	1707	1401
Schüler/Azubi/Student	209	212	180	170	151	173	214	215	214	55	217	56
Arbeitsloser/-suchender	232	237	149	161	121	169	242	241	241	174	241	172
Altersübergang	132	132	92	88	47	81	141	140	140	124	138	119
Rentner/Pensionär	865	860	375	598	202	526	959	959	954	602	926	578
Hausfrau u.a.	105	103	70	70	60	77	105	106	104	78	106	80
Selbständiger o. Mithelf.	157	160	121	105	96	124	163	164	163	139	164	138
ltd. Angest./Beamter	162	174	137	128	104	127	174	174	173	151	174	153
mittl. Angest./Beamter	411	421	342	306	245	324	425	428	427	357	427	354
einf. Angest./Beamter	456	467	334	300	276	360	471	473	471	373	475	379
Vorarbeiter/Facharbeiter	343	344	216	233	166	270	354	354	353	287	354	289
Ungelernter/Berufsfremder	138	143	78	94	62	102	144	143	142	101	144	102
bis 1000DM Hh.-Nettoeink.	91	87	50	61	44	65	97	97	97	18	94	16
bis 1400DM Hh.-Nettoeink.	177	177	89	127	58	114	199	200	197	31	192	30
bis 1800DM Hh.-Nettoeink.	213	216	119	158	79	151	236	236	235	66	225	64
bis 2200DM Hh.-Nettoeink.	250	248	129	170	93	164	273	274	273	121	266	119
bis 2500DM Hh.-Nettoeink.	277	286	155	178	92	181	301	301	300	236	296	232
bis 3000DM Hh.-Nettoeink.	470	480	286	336	192	328	494	493	492	434	487	421
bis 3500DM Hh.-Nettoeink.	440	453	298	304	216	336	465	463	463	404	464	404
bis 4000DM Hh.-Nettoeink.	381	383	264	250	206	289	395	396	394	364	396	365
bis 5000DM Hh.-Nettoeink.	431	435	325	309	263	332	436	440	440	382	440	377
bis 6000DM Hh.-Nettoeink.	200	203	162	145	112	154	205	205	205	179	205	178
üb. 6000DM Hh.-Nettoeink.	156	163	132	128	108	127	166	166	165	144	166	145
1-Personen-Haushalt	514	515	263	376	176	338	588	589	582	1	556	2
2-Personen-Haushalt	1355	1372	825	899	545	936	1435	1435	1433	1270	1414	1242
3-Personen-Haushalt	692	714	501	497	395	540	723	724	722	579	722	574
4-Personen-Haushalt	536	542	403	391	337	425	551	552	549	484	551	485
5-Personen-Haushalt u.gr.	123	126	96	95	67	96	127	128	127	114	128	114
Ortsamt Altstadt	414	420	260	307	172	280	441	441	438	317	432	316
Ortsamt Neustadt	211	212	144	137	116	158	226	227	226	142	223	144
Ortsamt Pieschen	261	268	159	182	128	196	289	289	287	203	278	201
Ortsamt Klotzsche	125	131	82	90	56	87	132	131	130	88	129	89
Ortsamt Loschwitz	108	112	65	80	57	83	117	117	117	84	115	83
Ortsamt Blasewitz	579	583	390	404	253	410	614	617	615	456	595	442
Ortsamt Leuben	291	295	183	208	134	207	307	307	304	223	302	216
Ortsamt Prohlis	422	421	277	300	198	310	442	442	442	320	439	321
Ortsamt Südvorstadt	391	405	276	257	210	287	413	415	412	289	412	285
Ortsamt Cotta	423	427	254	295	197	319	454	454	452	328	448	321
Stadtteiltyp:												
Altbau - einf. Wohnlage	359	363	225	242	176	275	390	391	389	260	383	261
Neubaubiet Gorbitz	188	189	108	129	92	141	199	199	197	140	196	137
Altbau - mittl. Wohnlage	341	353	228	242	175	256	371	371	369	274	365	271
Neubau überwiegend	615	626	404	435	300	445	647	649	647	447	641	446
Neub. m. gr. Altbauanteil	841	844	542	587	372	591	884	885	880	646	860	630
Altneubau vor 1970	469	471	299	334	200	324	494	495	492	355	486	351
Altbau - gute Wohnlage	412	428	284	291	206	305	450	450	449	328	442	322

Fragen	62	62 Part- ner	63	63 Part- ner	64	64 Part- ner	65	66	67	68	69	70
Anzahl gültiger Antworten												
insgesamt	3286	2380	3376	2401	1739	1303	3453	3442	3071	3286	3313	1099
Männer	1580	1242	1607	1268	923	655	1633	1630	1472	1574	1582	511
Frauen	1698	1133	1759	1129	813	644	1796	1796	1587	1697	1719	583
verheiratet	2247	2176	2269	2191	1305	1178	2289	2289	2075	2226	2247	736
verwitwet	241	7	272	9	25	2	295	295	220	270	258	69
geschieden	217	49	223	50	117	30	234	234	209	224	218	78
ledig	570	140	598	143	284	87	607	604	552	547	574	208
16 bis 24 Jahre alt	228	61	246	63	81	33	250	250	233	215	237	89
25 bis 34 Jahre alt	526	380	531	382	395	276	535	534	515	516	520	202
35 bis 44 Jahre alt	585	490	589	489	516	417	595	593	578	567	577	179
45 bis 54 Jahre alt	571	483	570	473	471	358	578	578	546	566	569	163
55 bis 64 Jahre alt	680	565	685	563	253	195	692	693	588	674	675	216
65 bis 74 Jahre alt	430	291	458	304	12	16	471	470	374	448	443	172
75 Jahre alt und älter	245	100	273	117	1	2	293	293	210	275	267	71
Erwerbstätiger	1701	1391	1708	1388	1662	1104	1708	1707	1619	1661	1677	504
Schüler/Azubi/Student	196	53	217	54	11	14	216	216	203	182	201	77
Arbeitsloser/-suchender	238	174	242	171	12	69	242	242	241	228	230	95
Altersübergang	137	121	141	120	1	28	140	141	119	136	137	36
Rentner/Pensionär	891	551	961	583	11	41	961	960	750	920	910	318
Hausfrau u.a.	102	78	107	78	31	40	107	107	96	102	104	50
Selbständiger o. Mithelf.	104	138	162	136	164	111	164	164	152	157	161	70
ltd. Angest./Beamter	174	153	174	153	174	114	174	174	170	166	172	45
mittl. Angest./Beamter	428	353	428	354	428	292	428	428	410	422	423	126
einf. Angest./Beamter	474	378	470	374	475	308	475	475	445	460	465	150
Vorarbeiter/Facharbeiter	350	285	353	286	354	223	354	353	336	342	348	93
Ungelernter/Berufsfremder	138	100	141	99	144	79	144	144	130	140	139	39
bis 1000DM Hh.-Nettoeink.	86	18	95	18	8	5	98	98	87	98	91	27
bis 1400DM Hh.-Nettoeink.	174	29	193	31	38	5	203	203	172	203	189	67
bis 1800DM Hh.-Nettoeink.	212	60	227	64	64	19	237	237	200	237	220	84
bis 2200DM Hh.-Nettoeink.	255	111	265	117	85	21	275	272	226	276	261	85
bis 2500DM Hh.-Nettoeink.	290	226	297	228	97	50	301	302	255	302	299	90
bis 3000DM Hh.-Nettoeink.	482	411	490	421	187	126	494	494	419	495	492	178
bis 3500DM Hh.-Nettoeink.	458	397	460	396	260	199	466	466	431	466	460	157
bis 4000DM Hh.-Nettoeink.	395	361	395	360	288	258	397	397	373	397	395	128
bis 5000DM Hh.-Nettoeink.	436	378	438	376	348	304	441	441	424	441	436	123
bis 6000DM Hh.-Nettoeink.	199	177	203	178	172	153	205	205	200	205	202	72
üb. 6000DM Hh.-Nettoeink.	164	144	166	144	140	126	166	166	160	166	165	49
1-Personen-Haushalt	512	1	557	1	151	1	597	594	479	547	523	177
2-Personen-Haushalt	1393	1218	1424	1242	556	421	1440	1440	1221	1400	1414	463
3-Personen-Haushalt	713	567	717	569	516	425	726	726	700	693	713	222
4-Personen-Haushalt	540	480	548	476	430	382	553	553	540	521	537	198
5-Personen-Haushalt u.gr.	126	113	128	112	86	73	128	128	127	121	123	43
Ortsamt Altstadt	421	307	434	314	183	138	442	440	384	425	425	145
Ortsamt Neustadt	215	140	219	140	116	77	227	226	201	211	220	72
Ortsamt Pieschen	270	196	282	200	133	104	291	290	255	280	283	102
Ortsamt Klotzsche	126	83	128	87	69	45	132	132	117	126	129	41
Ortsamt Loschwitz	114	82	116	82	56	35	117	116	106	111	113	42
Ortsamt Blasewitz	585	440	602	447	307	234	515	613	543	586	581	198
Ortsamt Leuben	296	216	304	218	163	129	309	308	277	299	300	88
Ortsamt Prohlis	429	320	440	316	248	198	447	446	402	429	430	139
Ortsamt Südvorstadt	394	283	407	285	206	151	418	416	372	391	401	129
Ortsamt Cotta	436	313	444	312	258	192	455	455	414	428	431	143
Stadtteiltyp:												
Altbau - einf. Wohnlage	371	255	380	257	197	136	393	392	345	372	378	135
Neubaugebiet Gorbitz	191	134	195	132	129	96	198	199	188	185	185	55
Altbau - mittl. Wohnlage	354	265	365	266	183	150	374	372	324	358	365	126
Neubau überwiegend	621	439	642	442	337	261	654	651	592	627	628	210
Neub. m. gr. Altbauanteil	843	622	867	634	458	336	891	888	794	846	846	254
Altneubau vor 1970	474	348	489	352	205	156	494	494	426	473	478	165
Altbau - gute Wohnlage	432	317	438	318	230	168	449	446	402	425	433	154

Anhang

Anhang 1

Verzeichnis der Stadtteile

Zuordnung der Dresdner Stadtteile zu den Stadtteiltypen

Stadtteil	Stadtteiltyp	Name
01	D6	Innere Altstadt
02	D6	Pirmaische Vorstadt
03	D6	Seevorstadt-Ost / Großer Garten mit Strehlen-Nordwest
04	D6	Wilsdruffer Vorstadt / Seevorstadt-West
05	D5	Friedrichstadt
06	D4	Johannstadt-Nord
07	D6	Johannstadt-Süd
11	D1	Äußere Neustadt ¹⁾
12	D5	Radeberger Vorstadt
13	D5	Innere Neustadt
14	D1	Leipziger Vorstadt
21	D1	Pieschen-Süd mit Leipziger Vorstadt-West (Neudorf)
22	D3	Mickten mit Trachau-Süd, Übigau und Kaditz-Süd
23	D3	Kaditz
24	D7	Trachau
25	D1	Pieschen-Nord/Trachenberge mit Leipziger Vorstadt-Nordwest
31	D5	Klotzsche ²⁾
32	D3	Hellerau / Wilschdorf mit Rähnitz
41	D7	Loschwitz / Wachwitz
42	D7	Bühlau / Weißer Hirsch mit Rochwitz und Loschwitz-Nordost ³⁾
43	D7	Hosterwitz / Pillnitz mit Niederpoyritz, Oberpoyritz und Söbrigen
51	D7	Blasewitz
52	D7	Striesen-Ost
53	D5	Striesen-Süd mit Johannstadt-Südost
54	D6	Striesen-West
55	D5	Tolkewitz / Seidnitz-Nord
56	D5	Seidnitz / Dobritz
57	D5	Gruna mit Strehlen-Nordost
61	D5	Leuben mit Dobritz-Süd
62	D7	Laubegast mit Alt-Tolkewitz
63	D3	Kleinzschachwitz mit Meußlitz und Zschieren
64	D4	Großschachwitz mit Sporbitz
71	D4	Prohlis-Nord
72	D4	Prohlis-Süd
73	D4	Niedersedlitz
74	D3	Lockwitz mit Nickern und Luga
75	D5	Leubnitz-Neuostra mit Torna und Mockritz-Ost
76	D4	Strehlen mit Reick-Nordwest
77	D5	Reick

Stadtteil	Stadtteiltyp	Name
81	D6	Südvorstadt-West
82	D4	Südvorstadt-Ost
83	D4	Räcknitz / Zschernitz mit Strehlen-Südwest
84	D4	Kleinpestitz / Mockritz mit Kaitz und Gostritz
85	D3	Coschütz / Gittersee
86	D7	Plauen
91	D1	Cotta mit Friedrichstadt-Südwest
92	D1	Löbtau-Nord
93	D1	Löbtau-Süd
94	D3	Naußlitz mit Wölfnitz, Roßthal, Dölzschen und Niedergorbitz
95	D2	Gorbitz-Süd
96	D2	Gorbitz-Ost
97	D2	Gorbitz-Nord / Neu-Omsewitz
98	D3	Briesnitz mit Stetzsch, Kernitz, Leutewitz und Alt-Omsewitz

- ¹⁾ einschl. Albertstadt (15)
²⁾ einschl. Flughafen (33) und Hellerberge (34)
³⁾ einschl. Dresdener Heide (44)

Anhang 2

Fragebogen

Wichtiger Hinweis !

Einige Fragen des Ihnen zugeschickten Fragebogens können aus formalrechtlichen Gründen nicht in diese Umfrage einbezogen werden.

Bitte beantworten Sie deshalb die **folgenden Fragen nicht**:

Fragen	20
	22, 23
	30
	32, 33
	35
	37 - 41
	46
	53

Wir bedauern, Ihnen damit zusätzlichen Aufwand zu bereiten und danken für Ihr Verständnis!

Kommunale Bürgerumfrage 1995

Bevor Sie mit dem Beantworten der Fragen beginnen, möchten wir Ihnen einige Hinweise zum Datenschutz, zum Ausfüllen und zum Rücksenden der Fragebögen geben:

- Die Teilnahme an der Umfrage ist **freiwillig**. Sie sind zur Beantwortung der Fragen **nicht** verpflichtet.
- Der Fragebogen soll **von Ihnen persönlich** und wahrheitsgemäß ausgefüllt werden. Soweit Fragen Ihren (Ehe-)Partner betreffen, formulieren Sie die Antworten bitte **gemeinsam**.
- Wir bitten Sie, den ausgefüllten Fragebogen möglichst innerhalb von 2 Wochen im beigefügten Freiumschlag **ohne Absenderangabe** zurückzusenden.

Senden Sie den ausgefüllten Fragebogen bitte auch dann zurück, wenn Sie eine oder mehrere Fragen nicht beantworten möchten, falls Sie Korrekturen vorgenommen haben oder wenn der Fragebogen versehentlich beschädigt worden sein sollte.

- Nach Rücksendung an uns kann Ihr Fragebogen **nicht** Ihrer Person zugeordnet werden.
- Die Leiste auf dem linken Rand von Seite 16 nennt die Dresdner Stadtteile. Der Stadtteil, in dem Ihre Wohnung liegt, wurde maschinell durch ein Kreuz gekennzeichnet.
- Falls Sie Rückfragen haben, stehen Ihnen die Mitarbeiter des Amtes für Informationsverarbeitung, Statistik und Wahlen der Landeshauptstadt Dresden unter den Telefon-Nummern (0351) 488-2355 oder 488-2901 zur Verfügung.

Tragen Sie bitte immer so ein :

Zutreffendes ankreuzen



, z. B.

Ziffern / Zahlen eintragen



, z. B. 12

.....

Text einschreiben



, z. B. **S-Bahn**

Für die Beantwortung einzelner Fragen kann es sinnvoll sein, eine oder mehrere Eintragungen bzw. Ankreuzungen vorzunehmen, falls nicht anderslautende Hinweise gegeben werden.

Beantworten Sie die Fragen bitte möglichst zutreffend nach Ihrer Einschätzung.

01. **Wie lange leben Sie insgesamt schon in ...?**

dieser Stadt / Gemeinde - seit 19 ... und in Ihrer jetzigen Wohnung - seit 19

02. Wohnen Sie ... ? zur Miete ₁ als Eigentümer in Ihrer Wohnung / Ihrem Wohnhaus ₃
zur Untermiete ₂ in einem Wohnheim ₄

03. *Nicht für Heimbewohner, diese gehen bitte gleich zu Frage 13 über.*

Welche Eigentumsverhältnisse treffen auf Ihre Wohnung zu?

- Wohnung im Eigentum einer Nachfolgegesellschaft der KWV/Gebäudewirtschaft oder von dieser verwaltet (z. B. in Dresden: WOBA) ₁
- Wohnung im Eigentum einer bereits länger bestehenden Genossenschaft (wie AWG/GWG) ₂
- Wohnung im Eigentum einer neugegründeten (Klein-)Genossenschaft ₃
- Wohnung eines sonstigen Eigentümers (bzw. selbst Eigentümer) ₄

04. In welche der nachfolgend aufgeführten Kategorien läßt sich Ihre Wohnung einordnen?

- Eigentumswohnung ₁
- Wohnung im Ein- oder Zweifamilienhaus ₃
- Einliegerwohnung ₂
- Wohnung im Mehrfamilienhaus ₄

05. Wann wurde das von Ihnen bewohnte Gebäude ursprünglich fertiggestellt?

(Falls Sie es nicht genau wissen, bitte schätzen!)

- vor 1918 ₁
- von 1918 bis 1945 ₂
- von 1946 bis 1969 ₃
- von 1970 bis zum 03.10.1990 ₄
- nach dem 03.10.1990 ₅

06. Wieviel Räume (über 6 m²) hat Ihre Wohnung - ohne Küche, Bad, WC, Korridor ?

07. Welche Wohnfläche hat Ihre Wohnung insgesamt - einschl. Küche, Bad, IWC, Korridor usw.?

m²

08. Wie ist Ihre Wohnung ausgestattet? (Bitte alles Vorhandene ankreuzen.)

- | | |
|---|---|
| - Küche <input type="checkbox"/> ₁ | - Innen-WC - im Bad <input type="checkbox"/> ₁ |
| - Bad <input type="checkbox"/> ₁ | - Innen-WC - separat <input type="checkbox"/> ₁ |
| - Duschkabine <input type="checkbox"/> ₁ | - Außen-WC <input type="checkbox"/> ₁ |
| - zentrale Warmwasserversorgung (Fernleitung oder Hausboiler) <input type="checkbox"/> ₁ | - Trockentoilette <input type="checkbox"/> ₁ |
| | - Balkon, Veranda oder Loggia <input type="checkbox"/> ₁ |

09. Wie wird Ihre Wohnung beheizt ?

Einzelofenheizung ₁ Gebäude-Zentralheizung oder Etagenheizung ₂ Fernheizung ₃

Mit welcher Energieart wird Ihre Wohnung hauptsächlich beheizt (außer bei Fernheizung)?

Kohle ₁ Gas ₂ Öl ₃ Elektrizität ₄ Sonstige ₅

Wir bitten Sie, die folgende Frage exakt zu beantworten; vielleicht kann Ihnen dabei der letzte **Mietbescheid** oder die **Betriebskostenabrechnung** eine Hilfe sein:

10. Nur für Mieter, alle anderen gehen bitte zum 2. Teil dieser Frage über.

Wie hoch war im Mai 1995 der **monatliche Gesamtbetrag** für Ihre Wohnung, den Sie an den Vermieter zahlen?

- Gesamtbetrag DM

In diesem Betrag sind die folgenden Kosten enthalten:	<u>ja</u>	<u>nein</u>	<u>Betrag</u>
- monatliche Grundmiete (ohne Nebenkosten / Heizkosten)	<input type="checkbox"/> ₁	<input type="checkbox"/> ₂	<input type="text"/> <input type="text"/> <input type="text"/> <input type="text"/> <input type="text"/> DM
- monatliche Nebenkosten (z. B. Müllabfuhr, Wasser)	<input type="checkbox"/> ₁	<input type="checkbox"/> ₂	<input type="text"/> <input type="text"/> <input type="text"/> <input type="text"/> <input type="text"/> DM
- Umlagen für Heizung und / oder Warmwasser	<input type="checkbox"/> ₁	<input type="checkbox"/> ₂	<input type="text"/> <input type="text"/> <input type="text"/> <input type="text"/> <input type="text"/> DM

Nur für Bewohner des eigenen Hauses / der eigenen Wohnung, alle anderen gehen bitte zu Frage 11 über.

Wie hoch sind etwa die **monatlichen Kosten** für Ihre Wohnung?

Bitte beachten Sie dabei auch Kapitaldienst und Zinsen, die durchschnittlichen Instandhaltungskosten sowie tatsächlich zu zahlende Verwaltungskosten.

- **Instandhaltung, Kapitaldienst usw.** DM

- **"kalte" Betriebs- bzw. Nebenkosten?** DM

- **Heizung und Warmwasser?** DM

11. Wurden an dem von Ihnen bewohnten Haus oder an der Wohnung nach 1990 **Baumaßnahmen** durchgeführt?

nein ₁
ja ₂ → Falls "ja", welcher Art waren diese?

- Modernisierung in Bad / Dusche / WC	<input type="checkbox"/> ₁	- (zusätzliche) Wärmedämmung	<input type="checkbox"/> ₁
- Einbau Bad / Dusche / WC	<input type="checkbox"/> ₁	- Instandsetzung Treppenhaus	<input type="checkbox"/> ₁
- Modernisierung der bestehenden Heizung	<input type="checkbox"/> ₁	- Wechselsprechanlage	<input type="checkbox"/> ₁
- Einbau einer modernen Heizung	<input type="checkbox"/> ₁	- Zähleinrichtungen für Heizung / Wasser	<input type="checkbox"/> ₁
- Einbau neuer Fenster	<input type="checkbox"/> ₁	- sonstiges, bitte nennen:	<input type="checkbox"/> ₁

Wurde in diesem Zusammenhang Ihre Miete wegen Modernisierung erhöht?

ja ₁ nein ₂ möglicherweise, den Grund der Mieterhöhung kenne ich nicht ₃

12. Diese Frage beantworten bitte nur Mieter und Vermieter, alle anderen gehen bitte zu Frage 13 über.

Wir möchten Sie nun zum **Verhältnis** zu Ihrem **Vermieter** bzw. Ihrer Verwaltungsgesellschaft / Genossenschaft befragen. Bei Vermietern interessiert uns Ihr **Verhältnis** zu den **Mietern**.

Hatten / haben Sie nach Ihrer Einschätzung ein ...?	<u>vor 1990</u>	<u>heute</u>
angenehmes, vertrauensvolles Verhältnis	<input type="checkbox"/> ₁	<input type="checkbox"/> ₁
befriedigendes, alles in allem sachliches Verhältnis	<input type="checkbox"/> ₂	<input type="checkbox"/> ₂
schlechtes, eventuell streitbelastetes Verhältnis	<input type="checkbox"/> ₃	<input type="checkbox"/> ₃

13. Haben Sie vor, in absehbarer Zeit aus Ihrer Wohnung / Ihrem Wohnheim auszuziehen?

- nein ₁ → bitte weiter mit Frage 16!
- ja, innerhalb der nächsten 2 Jahre ₂
- ja, innerhalb der nächsten 5 Jahre ₃
- möglicherweise ₄

14. Welche Umzugsgründe spielen dabei eine maßgebliche Rolle? (mehrere Ankreuzungen möglich)

Neue oder gewünschte Wohnung:

- | | | | |
|--------------------------------|---------------------------------------|------------------------------------|---------------------------------------|
| Kleinere Wohnung | <input type="checkbox"/> ₁ | Wohnform "Betreutes Wohnen" | <input type="checkbox"/> ₁ |
| Größere Wohnung | <input type="checkbox"/> ₁ | Seniorenwohnheim | <input type="checkbox"/> ₁ |
| Moderner ausgestattete Wohnung | <input type="checkbox"/> ₁ | Wohneigentum | |
| Altersgerechte Wohnung | <input type="checkbox"/> ₁ | Wohnung im Ein- / Zweifamilienhaus | <input type="checkbox"/> ₁ |
| Billigere Wohnung | <input type="checkbox"/> ₁ | Doppelhaushälfte | <input type="checkbox"/> ₁ |
| Behindertengerechte Wohnung | <input type="checkbox"/> ₁ | Reihenhaus | <input type="checkbox"/> ₁ |
| | | eigenes Mehrfamilienhaus | <input type="checkbox"/> ₁ |
| | | eigene Wohnung im Mehrfamilienhaus | <input type="checkbox"/> ₁ |

Weitere maßgebliche Umzugsgründe:

- | | | | |
|---|---------------------------------------|--|---------------------------------------|
| berufliche Gründe (Ausbild.- / Arbeitsstätte) | <input type="checkbox"/> ₁ | Gründung eines eigenen Hausstands | <input type="checkbox"/> ₁ |
| Kündigung, befristetes Mietverhältnis | <input type="checkbox"/> ₁ | Mehr Ruhe oder Naturnähe | <input type="checkbox"/> ₁ |
| Unstimmigkeiten mit dem Vermieter | <input type="checkbox"/> ₁ | Kindgerechtere Umgebung | <input type="checkbox"/> ₁ |
| Wunsch nach einem anderen sozialen Umfeld | <input type="checkbox"/> ₁ | Wunsch nach besserer Anbindung an öffentliche Verkehrsmittel | <input type="checkbox"/> ₁ |
| Wunsch, im Stadtzentrum zu wohnen | <input type="checkbox"/> ₁ | | |

15. Wo wollen Sie nach dem Umzug wohnen? (Nur eine Angabe möglich.)

- in Ihrem jetzigen Stadtteil / in Ihrer jetzigen Gemeinde ₁
- in Dresden ₂
- in der näheren Umgebung von Dresden ₃
- in Sachsen (außer Dresden und Umgebung) ₄
- in einem anderen der neuen Bundesländer ₅
- in einem der alten Bundesländer ₆
- im Ausland ₇

16. Wie zufrieden sind Sie ganz allgemein mit ...?

	sehr zufrieden	zufrieden	teils / teils	nicht zufrieden	sehr unzufrieden
Ihrer Wohnung	<input type="checkbox"/> ₁	<input type="checkbox"/> ₂	<input type="checkbox"/> ₃	<input type="checkbox"/> ₄	<input type="checkbox"/> ₅
der Wohngegend, in der Sie leben	<input type="checkbox"/> ₁	<input type="checkbox"/> ₂	<input type="checkbox"/> ₃	<input type="checkbox"/> ₄	<input type="checkbox"/> ₅
der Stadt / Gemeinde, in der Sie leben	<input type="checkbox"/> ₁	<input type="checkbox"/> ₂	<input type="checkbox"/> ₃	<input type="checkbox"/> ₄	<input type="checkbox"/> ₅

17. Wie wichtig ist es für Sie, daß die folgenden Einrichtungen nahe bei Ihrer Wohnung liegen?

- | | sehr wichtig | wichtig | nicht wichtig | betrifft mich nicht |
|-------------------------------------|---------------------------------------|---------------------------------------|---------------------------------------|---------------------------------------|
| - Kindergarten / Kinderkrippe | <input type="checkbox"/> ₁ | <input type="checkbox"/> ₂ | <input type="checkbox"/> ₃ | <input type="checkbox"/> ₄ |
| - Hort | <input type="checkbox"/> ₁ | <input type="checkbox"/> ₂ | <input type="checkbox"/> ₃ | <input type="checkbox"/> ₄ |
| - Jugendhaus / Jugendfreizeitstätte | <input type="checkbox"/> ₁ | <input type="checkbox"/> ₂ | <input type="checkbox"/> ₃ | <input type="checkbox"/> ₄ |
| - Freibad / Schwimmhalle | <input type="checkbox"/> ₁ | <input type="checkbox"/> ₂ | <input type="checkbox"/> ₃ | <input type="checkbox"/> ₄ |
| - Sportplatz / Sportstätte | <input type="checkbox"/> ₁ | <input type="checkbox"/> ₂ | <input type="checkbox"/> ₃ | <input type="checkbox"/> ₄ |

Die folgenden Fragen beziehen sich auf die **Wirtschaft in Dresden und Umgebung**.

18.

In welchem Wirtschaftsbereich sollten vorrangig Arbeitsplätze geschaffen werden?	... würden Sie selbst gern arbeiten wollen, wenn Sie einen (neuen) Arbeitsplatz suchten?
Industrie, produzierendes Gewerbe	<input type="checkbox"/> ₁	<input type="checkbox"/> ₁
Handwerk	<input type="checkbox"/> ₁	<input type="checkbox"/> ₁
Wissenschaft / Forschung und Entwicklung	<input type="checkbox"/> ₁	<input type="checkbox"/> ₁
Handel	<input type="checkbox"/> ₁	<input type="checkbox"/> ₁
Bauwesen	<input type="checkbox"/> ₁	<input type="checkbox"/> ₁
Verwaltung	<input type="checkbox"/> ₁	<input type="checkbox"/> ₁
Tourismus / Hotellerie / Gastronomie	<input type="checkbox"/> ₁	<input type="checkbox"/> ₁
Dienstleistungssektor (außer vorgenannten)	<input type="checkbox"/> ₁	<input type="checkbox"/> ₁

19. Wie beurteilen Sie Ihre persönliche wirtschaftliche Lage ...?

	sehr gut	gut	teils / teils	schlecht	sehr schlecht	das kann ich nicht beurteilen
heute	<input type="checkbox"/> ₁	<input type="checkbox"/> ₂	<input type="checkbox"/> ₃	<input type="checkbox"/> ₄	<input type="checkbox"/> ₅	<input type="checkbox"/> ₆

... und im Vergleich zu heute ...?

	wesentlich besser	etwas besser	gleich	etwas schlechter	wesentlich schlechter	das kann ich nicht beurteilen
vor einem Jahr	<input type="checkbox"/> ₁	<input type="checkbox"/> ₂	<input type="checkbox"/> ₃	<input type="checkbox"/> ₄	<input type="checkbox"/> ₅	<input type="checkbox"/> ₆
in einem Jahr	<input type="checkbox"/> ₁	<input type="checkbox"/> ₂	<input type="checkbox"/> ₃	<input type="checkbox"/> ₄	<input type="checkbox"/> ₅	<input type="checkbox"/> ₆

20. Nur für Erwerbstätige: Wie sicher ist Ihr jetziger Arbeitsplatz?

- völlig sicher ₁
- eher sicher ₂
- eher unsicher ₃
- völlig unsicher ₄
- habe einen zeitlich befristeten Arbeitsplatz ₅
- kann ich nicht beurteilen ₆

21. Sind Sie mit dem Ihnen zur Verfügung stehenden Trinkwasser ("Leitungswasser") zufrieden?

- ja ₁
- nein ₂ → Ursache(n) der Unzufriedenheit:
 - Geruch / Geschmack ₁
 - Klarheit / Färbung ₁
 - andere ₁, und zwar

22. Woher nehmen Sie das Wasser zur Getränkezubereitung? (Kreuzen Sie bitte an, was auf Sie zutrifft.)

- Ich trinke Leitungswasser / Hausbrunnenwasser auch ohne Abkochen (z. B. mit Sirup) ₁
- Ich nehme Leitungswasser / Hausbrunnenwasser, jedoch nur in abgekochter Form ₁
- Ich kaufe für die Zubereitung von Getränken regelmäßig Mineral- oder Tafelwasser ₁
- Das Trinkwasser hole ich regelmäßig an Quellen / am artesischen Brunnen ₁

→ Nur Quellen / artesischer Brunnen:

Warum?

23. **Beratungsstellen** erteilen Rat und leisten Hilfe. Welche der folgenden Aussagen treffen jeweils bei den genannten Angelegenheiten oder Lebenslagen auf Sie zu?

	Dazu habe ich mir dort schon Rat geholt.	Ich weiß, wohin ich mich wenden kann.	Ich weiß <u>nicht</u> , wohin ich mich wenden kann.	Ich glaube nicht, daß ich dazu Rat brauche.
Arbeitslosigkeit	<input type="checkbox"/> ₁	<input type="checkbox"/> ₂	<input type="checkbox"/> ₃	<input type="checkbox"/> ₄
Rente	<input type="checkbox"/> ₁	<input type="checkbox"/> ₂	<input type="checkbox"/> ₃	<input type="checkbox"/> ₄
Geldangelegenheiten	<input type="checkbox"/> ₁	<input type="checkbox"/> ₂	<input type="checkbox"/> ₃	<input type="checkbox"/> ₄
Verbraucherschutz	<input type="checkbox"/> ₁	<input type="checkbox"/> ₂	<input type="checkbox"/> ₃	<input type="checkbox"/> ₄
Ehe- / Partnerschaft	<input type="checkbox"/> ₁	<input type="checkbox"/> ₂	<input type="checkbox"/> ₃	<input type="checkbox"/> ₄
Arbeitsrecht	<input type="checkbox"/> ₁	<input type="checkbox"/> ₂	<input type="checkbox"/> ₃	<input type="checkbox"/> ₄
Sozialrecht	<input type="checkbox"/> ₁	<input type="checkbox"/> ₂	<input type="checkbox"/> ₃	<input type="checkbox"/> ₄
Kindererziehung	<input type="checkbox"/> ₁	<input type="checkbox"/> ₂	<input type="checkbox"/> ₃	<input type="checkbox"/> ₄
Mietrecht, Wohnungsprobleme	<input type="checkbox"/> ₁	<input type="checkbox"/> ₂	<input type="checkbox"/> ₃	<input type="checkbox"/> ₄
Sucht (Alkohol usw.)	<input type="checkbox"/> ₁	<input type="checkbox"/> ₂	<input type="checkbox"/> ₃	<input type="checkbox"/> ₄
Pflegebedürftigkeit	<input type="checkbox"/> ₁	<input type="checkbox"/> ₂	<input type="checkbox"/> ₃	<input type="checkbox"/> ₄
Behindertenhilfe	<input type="checkbox"/> ₁	<input type="checkbox"/> ₂	<input type="checkbox"/> ₃	<input type="checkbox"/> ₄
Gesundheit, gesunde Ernährung	<input type="checkbox"/> ₁	<input type="checkbox"/> ₂	<input type="checkbox"/> ₃	<input type="checkbox"/> ₄
Ausfüllen von Formularen	<input type="checkbox"/> ₁	<input type="checkbox"/> ₂	<input type="checkbox"/> ₃	<input type="checkbox"/> ₄
Behördenangelegenheiten	<input type="checkbox"/> ₁	<input type="checkbox"/> ₂	<input type="checkbox"/> ₃	<input type="checkbox"/> ₄

24. Wie beurteilen Sie gegenwärtig ...?

Ihren Gesundheitszustand...

- gut ₁ - einigermaßen zufriedenstellend ₂ - schlecht ₃

und Ihr Wohlbefinden insgesamt

- gut ₁ - einigermaßen zufriedenstellend ₂ - schlecht ₃

25. Auch in Dresden und im Umland sind die Flächen für den **ruhenden Verkehr / Parkplätze** begrenzt. Welche **Maßnahmen** sollten Ihrer Meinung nach in diesem Zusammenhang verstärkt getroffen werden?

	vorrangig	von Fall zu Fall	nur ausnahmsweise
- Bau von Parkhäusern / Tiefgaragen	<input type="checkbox"/> ₁	<input type="checkbox"/> ₂	<input type="checkbox"/> ₃
- fahrzeuggebundene Stellplätze unter freiem Himmel gegen monatliche Gebühr	<input type="checkbox"/> ₁	<input type="checkbox"/> ₂	<input type="checkbox"/> ₃
- Anwohnerparken (ohne feste Stellplatzzuordnung)	<input type="checkbox"/> ₁	<input type="checkbox"/> ₂	<input type="checkbox"/> ₃
- Ausweitung des gebührenpflichtigen Parkens	<input type="checkbox"/> ₁	<input type="checkbox"/> ₂	<input type="checkbox"/> ₃
- Kfz-freie Zonen und Wohngebiete	<input type="checkbox"/> ₁	<input type="checkbox"/> ₂	<input type="checkbox"/> ₃
- verstärkte Kontrolle und Verwarnung der Falschparker	<input type="checkbox"/> ₁	<input type="checkbox"/> ₂	<input type="checkbox"/> ₃

26. Nur für Pkw-Besitzer, alle anderen gehen bitte zu Frage 27 über.

Haben Sie Interesse an der Nutzung eines Auto-Stellplatzes in einem Garagenhaus oder einer Tiefgarage?

ja ₁ nein ₂

→ Falls "ja":

- Wieviel Fußweg-Minuten könnte dieser Stellplatz von Ihrer Wohnung höchstens entfernt sein? Minuten

- Welche Gebühr wären Sie bereit, monatlich für einen für Sie reservierten Stellplatz in Kauf zu nehmen? - bis 60 DM ₁ - bis 80 DM ₂ - bis 100 DM ₃ - auch über 100 DM ₄

27. Welche Verkehrsmittel werden von Ihnen bei den genannten Wegen **überwiegend** genutzt?

Verkehrsmittel	Zweck	Weg zur Arbeits- oder Ausbildungsstätte	Weg zum Einkaufen / Dienstleistungen	Wege in der Freizeit
zu Fuß		<input type="checkbox"/> ₁	<input type="checkbox"/> ₁	<input type="checkbox"/> ₁
Fahrrad		<input type="checkbox"/> ₁	<input type="checkbox"/> ₁	<input type="checkbox"/> ₁
Straßenbahn		<input type="checkbox"/> ₁	<input type="checkbox"/> ₁	<input type="checkbox"/> ₁
Bus	(Stadtverkehr)	<input type="checkbox"/> ₁	<input type="checkbox"/> ₁	<input type="checkbox"/> ₁
Bus	(Regionalverkehr)	<input type="checkbox"/> ₁	<input type="checkbox"/> ₁	<input type="checkbox"/> ₁
S-Bahn / Deutsche Bahn AG		<input type="checkbox"/> ₁	<input type="checkbox"/> ₁	<input type="checkbox"/> ₁
Taxi		<input type="checkbox"/> ₁	<input type="checkbox"/> ₁	<input type="checkbox"/> ₁
Motorrad, Moped, Mofa		<input type="checkbox"/> ₁	<input type="checkbox"/> ₁	<input type="checkbox"/> ₁
PKW-Mitfahrer		<input type="checkbox"/> ₁	<input type="checkbox"/> ₁	<input type="checkbox"/> ₁
PKW-Selbstfahrer		<input type="checkbox"/> ₁	<input type="checkbox"/> ₁	<input type="checkbox"/> ₁
sonstige, welche?		<input type="checkbox"/> ₁	<input type="checkbox"/> ₁	<input type="checkbox"/> ₁

28. Falls Sie z. Z. weder berufstätig noch in Schul- oder Berufsausbildung sind: Bitte weiter mit Frage 30.
Bitten geben Sie hier den **Ort Ihrer Arbeits- bzw. Ausbildungsstätte** an:

Stadt / Gemeinde und Stadtteil / Ortsteil

29. Wenn Sie einmal an einen **typischen Arbeitstag** in den vergangenen Wochen denken, wie sind Sie da zu Ihrer Arbeits- bzw. Ausbildungsstätte gelangt?
(Bitte legen Sie bei unterschiedlichen Arbeits- bzw. Ausbildungsorten den häufigsten Weg zugrunde.)

Bitte geben Sie an, welche(s) Verkehrsmittel Sie dabei benutzt, welche Zeit Sie dafür benötigt und welche Gesamtentfernung Sie dabei zurückgelegt haben (Angabe bitte nur für den **Hinweg**):

	Zeitaufwand in		Strecke in km
	Stunden	und Minuten	
Gesamtweg	<input type="text"/>	<input type="text"/>	<input type="text"/>

... und im einzelnen:	Stunden	Minuten
- zu Fuß	<input type="text"/>	<input type="text"/>
- Fahrrad	<input type="text"/>	<input type="text"/>
- S-Bahn, Deutsche Bahn AG	<input type="text"/>	<input type="text"/>
- Straßenbahn	<input type="text"/>	<input type="text"/>
- Bus (Stadtverkehr)	<input type="text"/>	<input type="text"/>
- Bus (Regionalverkehr)	<input type="text"/>	<input type="text"/>
- Warte- und Übergangszeiten	<input type="text"/>	<input type="text"/>
- Motorrad, Moped, Mofa	<input type="text"/>	<input type="text"/>
- PKW-Mitfahrer	<input type="text"/>	<input type="text"/>
- PKW-Selbstfahrer	<input type="text"/>	<input type="text"/>

30. Nun möchten wir gern Ihre Meinung zum **öffentlichen Personennahverkehr** speziell in den **Nachtstunden** erfahren. Wie sollte der **Nachtverkehr** zukünftig organisiert werden?

- unverändert ₁
- mit speziellen Nachtlinien ₂
- mit speziellen Linientaxis zu einem Sondertarif ₃
- mit Nachtlinien und Linientaxis als Mischform ₄
- kann eingestellt werden ₅
- interessiert mich nicht ₆

31. Wie beurteilen Sie die **Einkaufsmöglichkeiten** in Dresden insgesamt, im Stadtzentrum von Dresden und in Ihrer Wohngegend? (Setzen Sie bitte **in jede Zeile ein Kreuz.**)

	sehr gut	gut	mittelmäßig	eher schlecht	sehr schlecht
Dresden insgesamt	<input type="checkbox"/> ₁	<input type="checkbox"/> ₂	<input type="checkbox"/> ₃	<input type="checkbox"/> ₄	<input type="checkbox"/> ₅
Dresden-Zentrum	<input type="checkbox"/> ₁	<input type="checkbox"/> ₂	<input type="checkbox"/> ₃	<input type="checkbox"/> ₄	<input type="checkbox"/> ₅
eigene Wohngegend	<input type="checkbox"/> ₁	<input type="checkbox"/> ₂	<input type="checkbox"/> ₃	<input type="checkbox"/> ₄	<input type="checkbox"/> ₅

32. **Wo kaufen Sie im allgemeinen den größten Teil Ihrer Lebensmittel und anderer Waren des täglichen Bedarfs ein?**

Stadt / Gemeinde und Stadtteil / Ortsteil

33. Stimmen Sie folgenden Aussagen über **Märkte** (mit mehreren ambulanten Ständen) zu?

	ja	nein	Kann ich nicht beurteilen.
Ich kaufe auf solchen Märkten regelmäßig (mind. einmal im Monat) ein.	<input type="checkbox"/> ₁	<input type="checkbox"/> ₂	--
Das Angebot auf dem Markt / den Märkten ist ausreichend.	<input type="checkbox"/> ₁	<input type="checkbox"/> ₂	<input type="checkbox"/> ₃
Der Standort des Marktes ist / die Standorte der Märkte sind günstig.	<input type="checkbox"/> ₁	<input type="checkbox"/> ₂	<input type="checkbox"/> ₃
Die Öffnungszeiten des Marktes / der Märkte sind günstig.	<input type="checkbox"/> ₁	<input type="checkbox"/> ₂	<input type="checkbox"/> ₃

34. Halten Sie die **abfallwirtschaftlichen Dienstleistungen** in Ihrer Stadt / Gemeinde für ausreichend?

ja ₁ nein ₂

Was sollte Ihrer Meinung nach verbessert werden?

.....

35. Gegenwärtig erfolgt im Auftrag der Stadt Dresden die Auswahl eines möglichen Standortes für eine **Müllverbrennungsanlage**. Haben Sie gegenüber einer solchen Anlage **Vorbehalte**?

nein ₁
 ja ₂ → Falls "ja", welche?

.....

36. Die Haushaltslage der Städte und Gemeinden ist oft schwierig. Welche Wichtigkeit sollten die folgenden Bereiche Ihrer Meinung nach für Ihren Wohnort haben? (Bitte setzen Sie in jede Zeile ein Kreuz.)

	sehr wichtig	auch wichtig	weniger wichtig	kaum wichtig	völlig unwichtig
sozialer Wohnungsbau	<input type="checkbox"/> ₁	<input type="checkbox"/> ₂	<input type="checkbox"/> ₃	<input type="checkbox"/> ₄	<input type="checkbox"/> ₅
Sicherung und Schaffung von Arbeitsplätzen	<input type="checkbox"/> ₁	<input type="checkbox"/> ₂	<input type="checkbox"/> ₃	<input type="checkbox"/> ₄	<input type="checkbox"/> ₅
öffentlicher Personennahverkehr (ÖPNV)	<input type="checkbox"/> ₁	<input type="checkbox"/> ₂	<input type="checkbox"/> ₃	<input type="checkbox"/> ₄	<input type="checkbox"/> ₅
Straßenausbau, Kfz-Stellflächen u. ä.	<input type="checkbox"/> ₁	<input type="checkbox"/> ₂	<input type="checkbox"/> ₃	<input type="checkbox"/> ₄	<input type="checkbox"/> ₅
Gesundheitseinrichtungen	<input type="checkbox"/> ₁	<input type="checkbox"/> ₂	<input type="checkbox"/> ₃	<input type="checkbox"/> ₄	<input type="checkbox"/> ₅
soziale Einrichtungen und Dienste	<input type="checkbox"/> ₁	<input type="checkbox"/> ₂	<input type="checkbox"/> ₃	<input type="checkbox"/> ₄	<input type="checkbox"/> ₅
Bildungsangebote	<input type="checkbox"/> ₁	<input type="checkbox"/> ₂	<input type="checkbox"/> ₃	<input type="checkbox"/> ₄	<input type="checkbox"/> ₅
Denkmalschutz	<input type="checkbox"/> ₁	<input type="checkbox"/> ₂	<input type="checkbox"/> ₃	<input type="checkbox"/> ₄	<input type="checkbox"/> ₅
Kultur	<input type="checkbox"/> ₁	<input type="checkbox"/> ₂	<input type="checkbox"/> ₃	<input type="checkbox"/> ₄	<input type="checkbox"/> ₅
Sport und Freizeit	<input type="checkbox"/> ₁	<input type="checkbox"/> ₂	<input type="checkbox"/> ₃	<input type="checkbox"/> ₄	<input type="checkbox"/> ₅
Erholungsflächen (Parks usw.)	<input type="checkbox"/> ₁	<input type="checkbox"/> ₂	<input type="checkbox"/> ₃	<input type="checkbox"/> ₄	<input type="checkbox"/> ₅
Umweltschutz	<input type="checkbox"/> ₁	<input type="checkbox"/> ₂	<input type="checkbox"/> ₃	<input type="checkbox"/> ₄	<input type="checkbox"/> ₅
Abfallbeseitigung	<input type="checkbox"/> ₁	<input type="checkbox"/> ₂	<input type="checkbox"/> ₃	<input type="checkbox"/> ₄	<input type="checkbox"/> ₅
kommunale Leistungsangebote	<input type="checkbox"/> ₁	<input type="checkbox"/> ₂	<input type="checkbox"/> ₃	<input type="checkbox"/> ₄	<input type="checkbox"/> ₅

37. Wann waren Sie das letzte Mal bei der Dresdner Stadtverwaltung / bei Ihrem zuständigen Landratsamt?

..... 19|_|_|

(Monat)

Welches Amt haben Sie aufgesucht?

38. Wie zufrieden waren Sie bei Ihrem letzten Besuch der Stadtverwaltung / des Landratsamtes mit ...? (Setzen Sie bitte in jede Zeile ein Kreuz.)

	sehr zufrieden	recht zufrieden	teils / teils	eher unzufrieden	völlig unzufrieden
der Ausschilderung	<input type="checkbox"/> ₁	<input type="checkbox"/> ₂	<input type="checkbox"/> ₃	<input type="checkbox"/> ₄	<input type="checkbox"/> ₅
den Öffnungszeiten	<input type="checkbox"/> ₁	<input type="checkbox"/> ₂	<input type="checkbox"/> ₃	<input type="checkbox"/> ₄	<input type="checkbox"/> ₅
der Wartezeit	<input type="checkbox"/> ₁	<input type="checkbox"/> ₂	<input type="checkbox"/> ₃	<input type="checkbox"/> ₄	<input type="checkbox"/> ₅
der persönlichen Behandlung	<input type="checkbox"/> ₁	<input type="checkbox"/> ₂	<input type="checkbox"/> ₃	<input type="checkbox"/> ₄	<input type="checkbox"/> ₅
der Bearbeitungszeit	<input type="checkbox"/> ₁	<input type="checkbox"/> ₂	<input type="checkbox"/> ₃	<input type="checkbox"/> ₄	<input type="checkbox"/> ₅
der fachlichen Beratung	<input type="checkbox"/> ₁	<input type="checkbox"/> ₂	<input type="checkbox"/> ₃	<input type="checkbox"/> ₄	<input type="checkbox"/> ₅
der Verständlichkeit der Formulare	<input type="checkbox"/> ₁	<input type="checkbox"/> ₂	<input type="checkbox"/> ₃	<input type="checkbox"/> ₄	<input type="checkbox"/> ₅
den Warteräumen / Wartezonen	<input type="checkbox"/> ₁	<input type="checkbox"/> ₂	<input type="checkbox"/> ₃	<input type="checkbox"/> ₄	<input type="checkbox"/> ₅

39. Nennen Sie bitte bis zu drei Bereiche bei der Stadtverwaltung / dem Landratsamt, in denen Ihrer Meinung nach unbedingt Änderungen bzw. Verbesserungen vorgenommen werden sollten!

1. Bereich: Art:

2. Bereich: Art:

3. Bereich: Art:

40. **Unabhängig von Ihrem letzten Besuch - wie sehen Sie generell die Stadtverwaltung / das Landratsamt bezüglich ...? (Setzen Sie bitte in jede Zeile ein Kreuz.)**

	sehr gut	recht gut	teils / teils	eher schlecht	sehr schlecht
der Ausschilderung	<input type="checkbox"/> ₁	<input type="checkbox"/> ₂	<input type="checkbox"/> ₃	<input type="checkbox"/> ₄	<input type="checkbox"/> ₅
den Öffnungszeiten	<input type="checkbox"/> ₁	<input type="checkbox"/> ₂	<input type="checkbox"/> ₃	<input type="checkbox"/> ₄	<input type="checkbox"/> ₅
der Wartezeit	<input type="checkbox"/> ₁	<input type="checkbox"/> ₂	<input type="checkbox"/> ₃	<input type="checkbox"/> ₄	<input type="checkbox"/> ₅
der persönlichen Behandlung	<input type="checkbox"/> ₁	<input type="checkbox"/> ₂	<input type="checkbox"/> ₃	<input type="checkbox"/> ₄	<input type="checkbox"/> ₅
der Bearbeitungszeit	<input type="checkbox"/> ₁	<input type="checkbox"/> ₂	<input type="checkbox"/> ₃	<input type="checkbox"/> ₄	<input type="checkbox"/> ₅
der fachlichen Beratung	<input type="checkbox"/> ₁	<input type="checkbox"/> ₂	<input type="checkbox"/> ₃	<input type="checkbox"/> ₄	<input type="checkbox"/> ₅
der Verständlichkeit der Formulare	<input type="checkbox"/> ₁	<input type="checkbox"/> ₂	<input type="checkbox"/> ₃	<input type="checkbox"/> ₄	<input type="checkbox"/> ₅
den Warteräumen / Wartezonen	<input type="checkbox"/> ₁	<input type="checkbox"/> ₂	<input type="checkbox"/> ₃	<input type="checkbox"/> ₄	<input type="checkbox"/> ₅
der Lage der einzelnen Ämter im Stadtgebiet / im Kreis	<input type="checkbox"/> ₁	<input type="checkbox"/> ₂	<input type="checkbox"/> ₃	<input type="checkbox"/> ₄	<input type="checkbox"/> ₅
des Bürgerservices vor Ort	<input type="checkbox"/> ₁	<input type="checkbox"/> ₂	<input type="checkbox"/> ₃	<input type="checkbox"/> ₄	<input type="checkbox"/> ₅

41. **Inwieweit interessieren Sie sich für das kommunalpolitische Geschehen in Ihrer Stadt / Gemeinde?**

sehr stark	stark	mittel	schwach	überhaupt nicht
<input type="checkbox"/> ₁	<input type="checkbox"/> ₂	<input type="checkbox"/> ₃	<input type="checkbox"/> ₄	<input type="checkbox"/> ₅

42. **Wenn Sie sich über das kommunalpolitische Geschehen in der Stadt / Gemeinde informieren: Was nutzen Sie als "Hauptquelle" und was als "Nebenquelle"?**

	"Hauptquelle"	"Nebenquelle"
- Amtsblatt der Stadt (oder der Gemeinde / des Kreises)	<input type="checkbox"/> ₁	<input type="checkbox"/> ₂
- Beratungs- und Informationsstellen	<input type="checkbox"/> ₁	<input type="checkbox"/> ₂
- Broschüren	<input type="checkbox"/> ₁	<input type="checkbox"/> ₂
- Handzettel / Wurfsendungen	<input type="checkbox"/> ₁	<input type="checkbox"/> ₂
- Illustrierte / Stadtmagazine	<input type="checkbox"/> ₁	<input type="checkbox"/> ₂
- Plakate	<input type="checkbox"/> ₁	<input type="checkbox"/> ₂
- Regionalfernsehen	<input type="checkbox"/> ₁	<input type="checkbox"/> ₂
- regionale Radiosender	<input type="checkbox"/> ₁	<input type="checkbox"/> ₂
- Tageszeitungen		
- Bild	<input type="checkbox"/> ₁	<input type="checkbox"/> ₂
- Dresdner Morgenpost	<input type="checkbox"/> ₁	<input type="checkbox"/> ₂
- Dresdner Neueste Nachrichten	<input type="checkbox"/> ₁	<input type="checkbox"/> ₂
- Sächsische Zeitung	<input type="checkbox"/> ₁	<input type="checkbox"/> ₂
- wöchentlich erscheinende kostenlose Anzeigenzeitungen	<input type="checkbox"/> ₁	<input type="checkbox"/> ₂

43. **Über welche Themen möchten Sie in besonderem Maße informiert werden?**

- Kunst und Kultur	<input type="checkbox"/> ₁	- Sport	<input type="checkbox"/> ₁	- Städtebau	<input type="checkbox"/> ₁
- Wissenschaft	<input type="checkbox"/> ₁	- Umwelt	<input type="checkbox"/> ₁	- Soziales	<input type="checkbox"/> ₁
- Wirtschaft	<input type="checkbox"/> ₁	- Unterhaltung	<input type="checkbox"/> ₁	- Kommunalpolitik	<input type="checkbox"/> ₁
- Hochtechnologie	<input type="checkbox"/> ₁	- Tourismus	<input type="checkbox"/> ₁	- Arbeit der Stadtverwaltung	<input type="checkbox"/> ₁
				- Geschichtliches	<input type="checkbox"/> ₁

44. Nachfolgend werden einige **Lebensbedingungen** angeführt.
 Diese können mehr oder weniger wichtig sein, um sich am Wohnort wohlfühlen.
 Geben Sie bitte an, wie **wichtig** jede einzelne Lebensbedingung für Sie persönlich ist!

	<u>sehr</u> wichtig	←————→			<u>völlig</u> unwichtig
- Angebot an Arbeitsplätzen	<input type="checkbox"/> ₁	<input type="checkbox"/> ₂	<input type="checkbox"/> ₃	<input type="checkbox"/> ₄	<input type="checkbox"/> ₅
- Einkommen / Verdienstmöglichkeiten	<input type="checkbox"/> ₁	<input type="checkbox"/> ₂	<input type="checkbox"/> ₃	<input type="checkbox"/> ₄	<input type="checkbox"/> ₅
- Angebot an Ausbildungsplätzen, Lehrstellen	<input type="checkbox"/> ₁	<input type="checkbox"/> ₂	<input type="checkbox"/> ₃	<input type="checkbox"/> ₄	<input type="checkbox"/> ₅
- Einkaufsmöglichkeiten	<input type="checkbox"/> ₁	<input type="checkbox"/> ₂	<input type="checkbox"/> ₃	<input type="checkbox"/> ₄	<input type="checkbox"/> ₅
- Versorgung mit öffentlichen Verkehrsmitteln	<input type="checkbox"/> ₁	<input type="checkbox"/> ₂	<input type="checkbox"/> ₃	<input type="checkbox"/> ₄	<input type="checkbox"/> ₅
- Kinderkrippen, Kindergärten	<input type="checkbox"/> ₁	<input type="checkbox"/> ₂	<input type="checkbox"/> ₃	<input type="checkbox"/> ₄	<input type="checkbox"/> ₅
- Spielmöglichkeiten für Kinder	<input type="checkbox"/> ₁	<input type="checkbox"/> ₂	<input type="checkbox"/> ₃	<input type="checkbox"/> ₄	<input type="checkbox"/> ₅
- Versorgung mit weiterführenden Schulen	<input type="checkbox"/> ₁	<input type="checkbox"/> ₂	<input type="checkbox"/> ₃	<input type="checkbox"/> ₄	<input type="checkbox"/> ₅
- Versorgung mit Alten- und Pflegeheimen	<input type="checkbox"/> ₁	<input type="checkbox"/> ₂	<input type="checkbox"/> ₃	<input type="checkbox"/> ₄	<input type="checkbox"/> ₅
- Versorgung mit Ärzten und Krankenhäusern	<input type="checkbox"/> ₁	<input type="checkbox"/> ₂	<input type="checkbox"/> ₃	<input type="checkbox"/> ₄	<input type="checkbox"/> ₅
- Angebot an Schwimmbädern und Sportanlagen	<input type="checkbox"/> ₁	<input type="checkbox"/> ₂	<input type="checkbox"/> ₃	<input type="checkbox"/> ₄	<input type="checkbox"/> ₅
- Angebot an Jugendfreizeiteinrichtungen	<input type="checkbox"/> ₁	<input type="checkbox"/> ₂	<input type="checkbox"/> ₃	<input type="checkbox"/> ₄	<input type="checkbox"/> ₅
- Park- und Grünanlagen	<input type="checkbox"/> ₁	<input type="checkbox"/> ₂	<input type="checkbox"/> ₃	<input type="checkbox"/> ₄	<input type="checkbox"/> ₅
- ruhige Wohnlage, keine Lärmbelästigung	<input type="checkbox"/> ₁	<input type="checkbox"/> ₂	<input type="checkbox"/> ₃	<input type="checkbox"/> ₄	<input type="checkbox"/> ₅
- Angebot kultureller Einrichtungen / Veranstaltungen	<input type="checkbox"/> ₁	<input type="checkbox"/> ₂	<input type="checkbox"/> ₃	<input type="checkbox"/> ₄	<input type="checkbox"/> ₅
- Sauberkeit der Luft	<input type="checkbox"/> ₁	<input type="checkbox"/> ₂	<input type="checkbox"/> ₃	<input type="checkbox"/> ₄	<input type="checkbox"/> ₅
- öffentliche Sicherheit / Schutz vor Kriminalität	<input type="checkbox"/> ₁	<input type="checkbox"/> ₂	<input type="checkbox"/> ₃	<input type="checkbox"/> ₄	<input type="checkbox"/> ₅
- Wohnungsangebot	<input type="checkbox"/> ₁	<input type="checkbox"/> ₂	<input type="checkbox"/> ₃	<input type="checkbox"/> ₄	<input type="checkbox"/> ₅
- Gestaltung / Erhaltung von Gebäuden und Straßenbild	<input type="checkbox"/> ₁	<input type="checkbox"/> ₂	<input type="checkbox"/> ₃	<input type="checkbox"/> ₄	<input type="checkbox"/> ₅
- Radwege im Stadtgebiet / in der Gemeinde	<input type="checkbox"/> ₁	<input type="checkbox"/> ₂	<input type="checkbox"/> ₃	<input type="checkbox"/> ₄	<input type="checkbox"/> ₅

45. Noch einmal zu den Lebensbedingungen; wie **zufrieden** sind Sie persönlich heute an Ihrem Wohnort mit jeder einzelnen Bedingung?

	<u>sehr</u> zufrieden	←————→			<u>sehr</u> unzufrieden	Das kann ich nicht beurteilen
- Angebot an Arbeitsplätzen	<input type="checkbox"/> ₁	<input type="checkbox"/> ₂	<input type="checkbox"/> ₃	<input type="checkbox"/> ₄	<input type="checkbox"/> ₅	<input type="checkbox"/> ₆
- Einkommen / Verdienstmöglichkeiten	<input type="checkbox"/> ₁	<input type="checkbox"/> ₂	<input type="checkbox"/> ₃	<input type="checkbox"/> ₄	<input type="checkbox"/> ₅	<input type="checkbox"/> ₆
- Angebot an Ausbildungsplätzen, Lehrstellen	<input type="checkbox"/> ₁	<input type="checkbox"/> ₂	<input type="checkbox"/> ₃	<input type="checkbox"/> ₄	<input type="checkbox"/> ₅	<input type="checkbox"/> ₆
- Einkaufsmöglichkeiten	<input type="checkbox"/> ₁	<input type="checkbox"/> ₂	<input type="checkbox"/> ₃	<input type="checkbox"/> ₄	<input type="checkbox"/> ₅	<input type="checkbox"/> ₆
- Versorgung mit öffentlichen Verkehrsmitteln	<input type="checkbox"/> ₁	<input type="checkbox"/> ₂	<input type="checkbox"/> ₃	<input type="checkbox"/> ₄	<input type="checkbox"/> ₅	<input type="checkbox"/> ₆
- Kinderkrippen, Kindergärten	<input type="checkbox"/> ₁	<input type="checkbox"/> ₂	<input type="checkbox"/> ₃	<input type="checkbox"/> ₄	<input type="checkbox"/> ₅	<input type="checkbox"/> ₆
- Spielmöglichkeiten für Kinder	<input type="checkbox"/> ₁	<input type="checkbox"/> ₂	<input type="checkbox"/> ₃	<input type="checkbox"/> ₄	<input type="checkbox"/> ₅	<input type="checkbox"/> ₆
- Versorgung mit weiterführenden Schulen	<input type="checkbox"/> ₁	<input type="checkbox"/> ₂	<input type="checkbox"/> ₃	<input type="checkbox"/> ₄	<input type="checkbox"/> ₅	<input type="checkbox"/> ₆
- Versorgung mit Alten- und Pflegeheimen	<input type="checkbox"/> ₁	<input type="checkbox"/> ₂	<input type="checkbox"/> ₃	<input type="checkbox"/> ₄	<input type="checkbox"/> ₅	<input type="checkbox"/> ₆
- Versorgung mit Ärzten und Krankenhäusern	<input type="checkbox"/> ₁	<input type="checkbox"/> ₂	<input type="checkbox"/> ₃	<input type="checkbox"/> ₄	<input type="checkbox"/> ₅	<input type="checkbox"/> ₆
- Angebot an Schwimmbädern und Sportanlagen	<input type="checkbox"/> ₁	<input type="checkbox"/> ₂	<input type="checkbox"/> ₃	<input type="checkbox"/> ₄	<input type="checkbox"/> ₅	<input type="checkbox"/> ₆
- Angebot an Jugendfreizeiteinrichtungen	<input type="checkbox"/> ₁	<input type="checkbox"/> ₂	<input type="checkbox"/> ₃	<input type="checkbox"/> ₄	<input type="checkbox"/> ₅	<input type="checkbox"/> ₆
- Park- und Grünanlagen	<input type="checkbox"/> ₁	<input type="checkbox"/> ₂	<input type="checkbox"/> ₃	<input type="checkbox"/> ₄	<input type="checkbox"/> ₅	<input type="checkbox"/> ₆
- ruhige Wohnlage, keine Lärmbelästigung	<input type="checkbox"/> ₁	<input type="checkbox"/> ₂	<input type="checkbox"/> ₃	<input type="checkbox"/> ₄	<input type="checkbox"/> ₅	<input type="checkbox"/> ₆
- Angebot kultureller Einrichtungen / Veranstaltungen	<input type="checkbox"/> ₁	<input type="checkbox"/> ₂	<input type="checkbox"/> ₃	<input type="checkbox"/> ₄	<input type="checkbox"/> ₅	<input type="checkbox"/> ₆
- Sauberkeit der Luft	<input type="checkbox"/> ₁	<input type="checkbox"/> ₂	<input type="checkbox"/> ₃	<input type="checkbox"/> ₄	<input type="checkbox"/> ₅	<input type="checkbox"/> ₆
- öffentliche Sicherheit / Schutz vor Kriminalität	<input type="checkbox"/> ₁	<input type="checkbox"/> ₂	<input type="checkbox"/> ₃	<input type="checkbox"/> ₄	<input type="checkbox"/> ₅	<input type="checkbox"/> ₆
- Wohnungsangebot	<input type="checkbox"/> ₁	<input type="checkbox"/> ₂	<input type="checkbox"/> ₃	<input type="checkbox"/> ₄	<input type="checkbox"/> ₅	<input type="checkbox"/> ₆
- Gestaltung / Erhaltung von Gebäuden und Straßenbild	<input type="checkbox"/> ₁	<input type="checkbox"/> ₂	<input type="checkbox"/> ₃	<input type="checkbox"/> ₄	<input type="checkbox"/> ₅	<input type="checkbox"/> ₆
- Radwege im Stadtgebiet / in der Gemeinde	<input type="checkbox"/> ₁	<input type="checkbox"/> ₂	<input type="checkbox"/> ₃	<input type="checkbox"/> ₄	<input type="checkbox"/> ₅	<input type="checkbox"/> ₆

46. Beurteilen Sie bitte anhand der folgenden Liste, inwieweit die dort aufgeführten **Eigenschaften Ihrer Meinung nach auf Dresden zutreffen?** (Setzen Sie bitte in jede Zeile ein Kreuz.)

Dresden ist ...	trifft völlig zu	trifft überwie- gend zu	teils / teils	trifft kaum zu	trifft über- haupt nicht zu
weltoffen	<input type="checkbox"/> ₁	<input type="checkbox"/> ₂	<input type="checkbox"/> ₃	<input type="checkbox"/> ₄	<input type="checkbox"/> ₅
trist	<input type="checkbox"/> ₁	<input type="checkbox"/> ₂	<input type="checkbox"/> ₃	<input type="checkbox"/> ₄	<input type="checkbox"/> ₅
gastlich	<input type="checkbox"/> ₁	<input type="checkbox"/> ₂	<input type="checkbox"/> ₃	<input type="checkbox"/> ₄	<input type="checkbox"/> ₅
schmutzig	<input type="checkbox"/> ₁	<input type="checkbox"/> ₂	<input type="checkbox"/> ₃	<input type="checkbox"/> ₄	<input type="checkbox"/> ₅
traditionsverbunden	<input type="checkbox"/> ₁	<input type="checkbox"/> ₂	<input type="checkbox"/> ₃	<input type="checkbox"/> ₄	<input type="checkbox"/> ₅
kinderfreundlich	<input type="checkbox"/> ₁	<input type="checkbox"/> ₂	<input type="checkbox"/> ₃	<input type="checkbox"/> ₄	<input type="checkbox"/> ₅
lebendig	<input type="checkbox"/> ₁	<input type="checkbox"/> ₂	<input type="checkbox"/> ₃	<input type="checkbox"/> ₄	<input type="checkbox"/> ₅
zukunftsorientiert	<input type="checkbox"/> ₁	<input type="checkbox"/> ₂	<input type="checkbox"/> ₃	<input type="checkbox"/> ₄	<input type="checkbox"/> ₅
liebenswert	<input type="checkbox"/> ₁	<input type="checkbox"/> ₂	<input type="checkbox"/> ₃	<input type="checkbox"/> ₄	<input type="checkbox"/> ₅

47. **Wieviel müßte Ihrer Meinung nach im Vergleich zu heute für die nachfolgend genannten Personengruppen getan werden?**

	viel mehr	mehr	so viel wie jetzt	weniger	viel weniger
Alleinerziehende	<input type="checkbox"/> ₁	<input type="checkbox"/> ₂	<input type="checkbox"/> ₃	<input type="checkbox"/> ₄	<input type="checkbox"/> ₅
Arbeitslose	<input type="checkbox"/> ₁	<input type="checkbox"/> ₂	<input type="checkbox"/> ₃	<input type="checkbox"/> ₄	<input type="checkbox"/> ₅
Asylbewerber	<input type="checkbox"/> ₁	<input type="checkbox"/> ₂	<input type="checkbox"/> ₃	<input type="checkbox"/> ₄	<input type="checkbox"/> ₅
Ausländer	<input type="checkbox"/> ₁	<input type="checkbox"/> ₂	<input type="checkbox"/> ₃	<input type="checkbox"/> ₄	<input type="checkbox"/> ₅
Aussiedler	<input type="checkbox"/> ₁	<input type="checkbox"/> ₂	<input type="checkbox"/> ₃	<input type="checkbox"/> ₄	<input type="checkbox"/> ₅
Behinderte	<input type="checkbox"/> ₁	<input type="checkbox"/> ₂	<input type="checkbox"/> ₃	<input type="checkbox"/> ₄	<input type="checkbox"/> ₅
Frauen	<input type="checkbox"/> ₁	<input type="checkbox"/> ₂	<input type="checkbox"/> ₃	<input type="checkbox"/> ₄	<input type="checkbox"/> ₅
Jugendliche	<input type="checkbox"/> ₁	<input type="checkbox"/> ₂	<input type="checkbox"/> ₃	<input type="checkbox"/> ₄	<input type="checkbox"/> ₅
Kinder	<input type="checkbox"/> ₁	<input type="checkbox"/> ₂	<input type="checkbox"/> ₃	<input type="checkbox"/> ₄	<input type="checkbox"/> ₅
Obdachlose	<input type="checkbox"/> ₁	<input type="checkbox"/> ₂	<input type="checkbox"/> ₃	<input type="checkbox"/> ₄	<input type="checkbox"/> ₅
Senioren	<input type="checkbox"/> ₁	<input type="checkbox"/> ₂	<input type="checkbox"/> ₃	<input type="checkbox"/> ₄	<input type="checkbox"/> ₅

Nun haben wir noch ein paar Fragen zu Freizeit, Kultur, Sport u. ä.

48. Welche Gründe gibt es für Sie selbst bzw. Ihre Familie, **kulturelle Angebote nicht** (oder selten) zu **nutzen**?

- Probleme beim Kartenkauf ₁
- unattraktives Umfeld (Gastronomie, Renovierungszustand u. a.) ₁
- für mich / uns ist nicht das Richtige dabei ₁
- künstlerisches Niveau der Veranstaltungen für mich / uns unzureichend ₁
- schlechte Erreichbarkeit der Veranstaltungsorte / Einrichtungen ₁
- zu geringe Sicherheit, besonders auf dem Rückweg ₁
- zu hohe Eintrittspreise ₁
- Bevorzugung der Angebote von Medien (Fernsehen usw.) ₁

49. Sollten **Kultureinrichtungen** in Ihrer Wohngegend oder besser im **Zentrum Dresdens** plaziert sein?

- in meiner Wohngegend ₁ - im Zentrum von Dresden ₂

50. Nutzen Sie kulturelle Einrichtungen in der Stadt Dresden? (Setzen Sie bitte in jede Zeile ein Kreuz.)

Häufigkeit	1mal bis mehrmals wöchentlich	1- bis 3mal monatlich	mehrmals im Jahr	seltener	nie
Einrichtung					
Semperoper	<input type="checkbox"/> ₁	<input type="checkbox"/> ₂	<input type="checkbox"/> ₃	<input type="checkbox"/> ₄	<input type="checkbox"/> ₅
Staatsoperette	<input type="checkbox"/> ₁	<input type="checkbox"/> ₂	<input type="checkbox"/> ₃	<input type="checkbox"/> ₄	<input type="checkbox"/> ₅
Schauspielhaus, Kuppeltheater	<input type="checkbox"/> ₁	<input type="checkbox"/> ₂	<input type="checkbox"/> ₃	<input type="checkbox"/> ₄	<input type="checkbox"/> ₅
Kleines Haus	<input type="checkbox"/> ₁	<input type="checkbox"/> ₂	<input type="checkbox"/> ₃	<input type="checkbox"/> ₄	<input type="checkbox"/> ₅
Theater Junge Generation	<input type="checkbox"/> ₁	<input type="checkbox"/> ₂	<input type="checkbox"/> ₃	<input type="checkbox"/> ₄	<input type="checkbox"/> ₅
andere Theater, Kabarett	<input type="checkbox"/> ₁	<input type="checkbox"/> ₂	<input type="checkbox"/> ₃	<input type="checkbox"/> ₄	<input type="checkbox"/> ₅
Kinos	<input type="checkbox"/> ₁	<input type="checkbox"/> ₂	<input type="checkbox"/> ₃	<input type="checkbox"/> ₄	<input type="checkbox"/> ₅
Museen, Galerien	<input type="checkbox"/> ₁	<input type="checkbox"/> ₂	<input type="checkbox"/> ₃	<input type="checkbox"/> ₄	<input type="checkbox"/> ₅
Dresdner Philharmonie	<input type="checkbox"/> ₁	<input type="checkbox"/> ₂	<input type="checkbox"/> ₃	<input type="checkbox"/> ₄	<input type="checkbox"/> ₅
Kulturpalast	<input type="checkbox"/> ₁	<input type="checkbox"/> ₂	<input type="checkbox"/> ₃	<input type="checkbox"/> ₄	<input type="checkbox"/> ₅

Nutzen Sie Kultur- und Erholungseinrichtungen im Umland von Dresden?

(Setzen Sie bitte in jede Zeile ein Kreuz.)

Häufigkeit	1mal bis mehrmals wöchentlich	1- bis 3mal monatlich	mehrmals im Jahr	seltener	nie
Einrichtung					
Landesbühnen Sachsen	<input type="checkbox"/> ₁	<input type="checkbox"/> ₂	<input type="checkbox"/> ₃	<input type="checkbox"/> ₄	<input type="checkbox"/> ₅
Stadtkulturhaus Freital	<input type="checkbox"/> ₁	<input type="checkbox"/> ₂	<input type="checkbox"/> ₃	<input type="checkbox"/> ₄	<input type="checkbox"/> ₅
Parksäle Dippoldiswalde	<input type="checkbox"/> ₁	<input type="checkbox"/> ₂	<input type="checkbox"/> ₃	<input type="checkbox"/> ₄	<input type="checkbox"/> ₅
Museen	<input type="checkbox"/> ₁	<input type="checkbox"/> ₂	<input type="checkbox"/> ₃	<input type="checkbox"/> ₄	<input type="checkbox"/> ₅
Bäder	<input type="checkbox"/> ₁	<input type="checkbox"/> ₂	<input type="checkbox"/> ₃	<input type="checkbox"/> ₄	<input type="checkbox"/> ₅
Sporteinrichtungen	<input type="checkbox"/> ₁	<input type="checkbox"/> ₂	<input type="checkbox"/> ₃	<input type="checkbox"/> ₄	<input type="checkbox"/> ₅
Traditionsfeste	<input type="checkbox"/> ₁	<input type="checkbox"/> ₂	<input type="checkbox"/> ₃	<input type="checkbox"/> ₄	<input type="checkbox"/> ₅
Schmalspurbahnen	<input type="checkbox"/> ₁	<input type="checkbox"/> ₂	<input type="checkbox"/> ₃	<input type="checkbox"/> ₄	<input type="checkbox"/> ₅
Wanderrouen, Radwege	<input type="checkbox"/> ₁	<input type="checkbox"/> ₂	<input type="checkbox"/> ₃	<input type="checkbox"/> ₄	<input type="checkbox"/> ₅

51. In welchen Bereichen übernehmen Sie ehrenamtlich und unentgeltlich feste Aufgaben oder sind Sie aktiv tätig?

	ehrenamtliche Arbeit		Im Rahmen der "Aktion 55"?
	mitgliedschaftlich organisiert	nicht mitgliedschaftlich organisiert	
- sozial	<input type="checkbox"/> ₁	<input type="checkbox"/> ₂	<input type="checkbox"/> ₁
- politisch	<input type="checkbox"/> ₁	<input type="checkbox"/> ₂	<input type="checkbox"/> ₁
- kirchlich	<input type="checkbox"/> ₁	<input type="checkbox"/> ₂	<input type="checkbox"/> ₁
- Kultur / Jugendarbeit	<input type="checkbox"/> ₁	<input type="checkbox"/> ₂	<input type="checkbox"/> ₁
- Sport	<input type="checkbox"/> ₁	<input type="checkbox"/> ₂	<input type="checkbox"/> ₁
- Umweltschutz	<input type="checkbox"/> ₁	<input type="checkbox"/> ₂	<input type="checkbox"/> ₁
- andere:	<input type="checkbox"/> ₁	<input type="checkbox"/> ₂	<input type="checkbox"/> ₁
- zur Zeit nicht ehrenamtlich tätig		<input type="checkbox"/> ₂	

52. Wie oft besuchen Sie eine Bibliothek?

- mehr als 1x monatlich ₁ - etwa 1x monatlich ₂ - weniger als 1x monatlich ₃
- nie ₄ → weiter mit Frage 54!

53. Welche kommunalen Bibliotheken nutzen Sie?

- Hauptbibliothek Dresden ₁ Fahrbibliothek ₁
- Stadtteilbibliothek in Dresden ₁ Jugendbibliothek ₁
- Stadt- / Gemeindebibliothek im Umland ₁ Musikbibliothek ₁

54. Die folgende Frage betrifft Ihre Meinung / Ihr Verhältnis zum Sport:

Inwieweit treffen die folgenden Aussagen auf Sie zu? (Setzen Sie bitte in jede Zeile ein Kreuz.)

	vollkommen	mit Ein-schränkungen	teils / teils	kaum	überhaupt nicht
Ich interessiere mich für Sport.	<input type="checkbox"/> ₁	<input type="checkbox"/> ₂	<input type="checkbox"/> ₃	<input type="checkbox"/> ₄	<input type="checkbox"/> ₅
Ich verfolge sportliche Ereignisse in Presse, Rundfunk und Fernsehen und besuche Sportveranstaltungen.	<input type="checkbox"/> ₁	<input type="checkbox"/> ₂	<input type="checkbox"/> ₃	<input type="checkbox"/> ₄	<input type="checkbox"/> ₅
Ich besuche gern Sport-Großveranstaltungen.	<input type="checkbox"/> ₁	<input type="checkbox"/> ₂	<input type="checkbox"/> ₃	<input type="checkbox"/> ₄	<input type="checkbox"/> ₅
Ich treibe gern selbst Sport.	<input type="checkbox"/> ₁	<input type="checkbox"/> ₂	<input type="checkbox"/> ₃	<input type="checkbox"/> ₄	<input type="checkbox"/> ₅

55. Welche Sportart(en) betreiben Sie?

56. Wie oft betätigen Sie sich in einer der genannten Formen sportlich?

	mehrmals wöchentlich	einmal wöchentlich	ein- bis zweimal monatlich	wenige Male im Jahr	überhaupt nicht
in einem Verein	<input type="checkbox"/> ₁	<input type="checkbox"/> ₂	<input type="checkbox"/> ₃	<input type="checkbox"/> ₄	<input type="checkbox"/> ₅
außerhalb einer festen Übungsgruppe mit Freunden / Familie	<input type="checkbox"/> ₁	<input type="checkbox"/> ₂	<input type="checkbox"/> ₃	<input type="checkbox"/> ₄	<input type="checkbox"/> ₅
individuell	<input type="checkbox"/> ₁	<input type="checkbox"/> ₂	<input type="checkbox"/> ₃	<input type="checkbox"/> ₄	<input type="checkbox"/> ₅

57. Welche Sportart(en) würden Sie gerne betreiben?

Was hindert Sie daran?

- Zeitmangel ₁ - fehlende / mangelhafte Möglichkeiten in der gewünschten Sportart ₁
- andere Freizeitinteressen ₁ - andere Gründe ₁
- Bequemlichkeit ₁ → bitte nennen:

An dieser Stelle möchten wir Ihnen noch einige Fragen zu Ihren persönlichen Lebensumständen stellen.

58. Wie ist Ihr Familienstand?

- verheiratet und zusammen lebend ₁
 - verheiratet und getrennt lebend ₂
 - verwitwet ₃
 - geschieden ₄
 - ledig ₅
- } Leben Sie in einer Lebensgemeinschaft?
ja ₁ nein ₂

59. Welchem Geschlecht gehören Sie an? männlich ₁ weiblich ₂

60. In welchem Jahr sind Sie geboren? Geburtsjahr Ihres (Ehe-)Partners
(wenn vorhanden)

61. Welchen höchsten **allgemeinbildenden Schulabschluß** haben Sie bisher erworben?
 Falls Sie mit einem (Ehe-)Partner zusammenleben: Was trifft auf diesen zu?
 (jeweils nur eine Angabe möglich)

	<u>Sie selbst</u>	<u>(Ehe-)Partner</u>
- Abitur	<input type="checkbox"/> ₁	<input type="checkbox"/> ₁
- Realschulabschluß (einschl. mittlere Reife, 10. Klasse)	<input type="checkbox"/> ₂	<input type="checkbox"/> ₂
- Hauptschulabschluß (Volksschule, Grundschule, 8. oder 9. Klasse)	<input type="checkbox"/> ₃	<input type="checkbox"/> ₃
- Schule beendet ohne Abschluß der 8. Klasse	<input type="checkbox"/> ₄	<input type="checkbox"/> ₄
- noch Schüler	<input type="checkbox"/> ₅	<input type="checkbox"/> ₅

62. Welchen höchsten **beruflichen Abschluß** haben Sie? (nur eine Angabe möglich)

	<u>Sie selbst</u>	<u>(Ehe-)Partner</u>
- Hochschul- / Universitätsabschluß, Promotion	<input type="checkbox"/> ₁	<input type="checkbox"/> ₁
- Fachhochschulabschluß, Ingenieurabschluß	<input type="checkbox"/> ₂	<input type="checkbox"/> ₂
- Meister, Techniker oder gleichwertiger Fachschulabschluß	<input type="checkbox"/> ₃	<input type="checkbox"/> ₃
- abgeschlossene Berufsausbildung	<input type="checkbox"/> ₄	<input type="checkbox"/> ₄
- Teilfacharbeiter	<input type="checkbox"/> ₅	<input type="checkbox"/> ₅
- (noch) ohne abgeschlossene Berufsausbildung	<input type="checkbox"/> ₆	<input type="checkbox"/> ₆

63. Welche ist Ihre jetzige **Stellung im Erwerbsleben**? (nur eine Angabe möglich)

	<u>Sie selbst</u>	<u>(Ehe-)Partner</u>
- Erwerbstätiger (auch vertraglich Beurlaubter)	<input type="checkbox"/> ₁	<input type="checkbox"/> ₁
- Auszubildender / Lehrling, Wehr- und Zivildienstleistender	<input type="checkbox"/> ₂	<input type="checkbox"/> ₂
- Schüler / Student	<input type="checkbox"/> ₃	<input type="checkbox"/> ₃
- Arbeitsloser / Arbeitssuchender	<input type="checkbox"/> ₄	<input type="checkbox"/> ₄
- Altersübergang (Vorruhestand)	<input type="checkbox"/> ₅	<input type="checkbox"/> ₅
- Rentner / Pensionär	<input type="checkbox"/> ₆	<input type="checkbox"/> ₆
- Hausfrau / -mann	<input type="checkbox"/> ₇	<input type="checkbox"/> ₇
- etwas anderes	<input type="checkbox"/> ₈	<input type="checkbox"/> ₈

64. Nur für Erwerbstätige, alle anderen gehen bitte zu Frage 65 über.

Welche **berufliche Stellung** trifft auf Sie bzw. Ihren (Ehe-) Partner zu? (nur eine Angabe möglich)

	<u>Sie selbst</u>	<u>Ihr (Ehe-)Partner</u>
- Selbständiger (einschließlich Akademiker, Landwirt) mit (bezahlten) Beschäftigten	<input type="checkbox"/> ₁	<input type="checkbox"/> ₁
- Selbständiger (einschließlich Akademiker, Landwirt) ohne (bezahlte) Beschäftigte	<input type="checkbox"/> ₂	<input type="checkbox"/> ₂
- mithelfender Familienangehöriger	<input type="checkbox"/> ₃	<input type="checkbox"/> ₃
- leitender oder wissenschaftlicher Angestellter, Beamter des höheren Dienstes	<input type="checkbox"/> ₄	<input type="checkbox"/> ₄
- mittlerer Angestellter, Beamter des gehobenen oder mittleren Dienstes	<input type="checkbox"/> ₅	<input type="checkbox"/> ₅
- einfacher Angestellter, Beamter des einfachen Dienstes	<input type="checkbox"/> ₆	<input type="checkbox"/> ₆
- Vorarbeiter, Polier, Facharbeiter im erlernten Beruf	<input type="checkbox"/> ₇	<input type="checkbox"/> ₇
- ungelernerter, angelernter, berufsfremd tätiger Arbeiter	<input type="checkbox"/> ₈	<input type="checkbox"/> ₈

65. Wieviel **Personen leben ständig in Ihrem Haushalt**, Sie selbst mitgerechnet?

(Als Haushalt gilt der Personenkreis, der gemeinsam wohnt und wirtschaftet.) Personen

66. **Wieviel Personen** davon sind:

- unter 6 Jahre alt	<input type="text"/> Personen	- 25 bis 59 Jahre alt	<input type="text"/> Personen
- 6 bis 14 Jahre alt	<input type="text"/> Personen	- 60 bis 64 Jahre alt	<input type="text"/> Personen
- 15 bis 17 Jahre alt	<input type="text"/> Personen	- 65 bis 75 Jahre alt	<input type="text"/> Personen
- 18 bis 24 Jahre alt	<input type="text"/> Personen	- über 75 Jahre alt	<input type="text"/> Personen

Anhang 3

Stichwortverzeichnis

Stichwort	Frage	Seite
Abfallentsorgung	F34	S25
Altersgruppe	F66	S4
Arbeitsweg	F29	S22
berufliche Stellung	F64	S6
Berufsabschluß	F62	S6
Bibliotheksbesuch	F52	S29
ehrenamtliche Tätigkeit	F51	S30
Eigentümer	F2	S9
Eigentumsverhältnis	F3	S8
Eigentumswohnung	F4	S9
Einfamilienhaus	F4	S9
Einkaufsmöglichkeit	F31	S14
Einliegerwohnung	F4	S8
Erwerbsleben	F63	S6
Familienstand	F58	S4
Garage	F26	S22
Gebäudealter	F5	S9
Geburtsjahr	F60	S4
Geschlecht	F59	S4
Gesundheitszustand	F24	S26
Grundmiete	F10	S12
Haushaltsangehörige	F65	S4
Haushaltslage	F36	S20
Haushaltsnettoeinkommen	F68	S19
Heizungskosten	F10	S12
Informationsquelle	F42	S30
Informationsthemen	F43	S30
Instandhaltungskosten	F10	S12
Kultureinrichtung, Lage	F49	S28
Kultureinrichtung, Nutzung	F49	S28
kulturelles Angebot	F48	S15, S28
Lebensbedingung	F44	S14
Leistungsempfänger	F67	S19
Mehrfamilienhaus	F4	S9
Mietverhältnis	F2	S8
Nähe zur Wohnung	F17	S22

Stichwort	Frage	Seite
Nebenkosten	F10	S12
Parkplatz	F25	S22
Personengruppen	F47	S26
ruhender Verkehr	F25	S22
Schulabschluß	F61	S5
Sportart	F55, F57	S29
Sportinteresse	F54	S29
sportliche Betätigung	F56	S29
Trinkwasserqualität	F21	S25
Umzugsgründe	F14	S8
Umzugswunsch	F13	S17
Verkehrsmittel	F27	S15
Vermieter	F12	S8
Warmwasserkosten	F10	S12
Wirtschaft	F18	S21
wirtschaftliche Lage	F19	S20
Wohlbefinden	F24	S26
Wohndauer	F1	S8
Wohnfläche	F7	S10
Wohnungsausstattung	F8	S10
Wohnungsbeheizung	F9	S11
Wohnwunsch	F15	S13
Wohnzufriedenheit	F16	S13
Zufriedenheit	F45	S14

Zeichenerklärung:

- 0 = weniger als 0,5, jedoch mehr als nichts
- (kein Zahlenwert) = Fallzahl = 0
- = Fallzahl zu gering

Im Tabellenteil beziehen sich die Prozentangaben i. a. auf die Summe der Einträge in der Zeile; bei Fragen mit Mehrfachangabemöglichkeit sind die Prozentangaben auf die Zahl der Personen, die die Frage beantwortet haben, bezogen.

IMPRESSUM

Landeshauptstadt Dresden
Amt für Informationsverarbeitung,
Statistik und Wahlen

Autoren: Bruno Buls
Christian Eichner
Sabine von Löwis
Dr. Hartmut Mogwitz
Dirk Pavlik
Ulrich Schiemenz

Redaktion: Andrea Haase
Grit Lippmann
Dr. Ulrich Schmidt

Amt für Presse- und Öffentlichkeitsarbeit

Gedruckt als Manuskript

Bestellungen an:

Landeshauptstadt Dresden
Amt für Informationsverarbeitung,
Statistik und Wahlen
PF 12 00 20
01001 Dresden
Tel.: (03 51) 4 88 22 40
Fax.: (03 51) 4 88 26 83

Dieses Informationsmaterial ist Teil der Öffentlichkeitsarbeit der Landeshauptstadt Dresden. Es darf weder von Parteien noch von Wahlbewerbern oder Wahlhelfern zum Zwecke der Wahlwerbung benutzt werden. Den Parteien ist es jedoch gestattet, Informationen zur Unterstützung ihrer eigenen Mitglieder zu verwenden.