



Statistische
Mitteilungen
September 1998

**Bundestagswahl 1998
Ergebnisse in Dresden**

Inhalt

Vorwort

1. Grundlagen und Rahmenbedingungen

- 1.1 Gesetzliche Grundlagen / Wahlsystem
- 1.2 Wahlrecht / Wählbarkeit
- 1.3 Wahlgebiet
- 1.4 Wahlorgane / Wahlhelfergewinnung

2. Wahlvorschläge

3. Wahlberechtigte und Wahlbeteiligung

- 3.1 Wahlberechtigte Bevölkerung
- 3.2 Wahl mit Wahlschein
- 3.3 Wahlbeteiligung gesamtstädtisch
- 3.4 Wahlbeteiligung in den Stadtteilen
- 3.5 Eingang der Schnellmeldungen

4. Ergebnisse der Wahl der Direktkandidaten

5. Ergebnisse der Parteien

- 5.1 Gesamtstädtisch
- 5.2 Vergleich Urnen- und Briefwahl
- 5.3 In den Stadtteilen

6. Ergebnisse deutschlandweit / Großstadtvergleich

Anhang

Verzeichnis der Stadtteile

Zuordnung statistische Bezirke/Blöcke - Wahlbezirke

Ergebnisse Erststimmen nach Wahlkreisen und Wahlbezirken (Tabellen)

Ergebnisse Zweitstimmen nach Wahlkreisen und Wahlbezirken (Tabellen)

Vorwort

Am 27. September 1998 fand die Wahl zum 14. Deutschen Bundestag statt. Für die 364 000 Wahlberechtigten der sächsischen Landeshauptstadt Dresden war es die dritte Bundestagswahl überhaupt und die erste Wahl nach den letzten Bundestagswahlen im Oktober 1994. In der Zwischenzeit waren sie nur am 5. November 1995 zum Bürgerentscheid zur Autobahn "Dresden - Prag" an die Wahlurnen gerufen worden.

Erstmals wählten auch die Einwohner der Ortschaften Altfranken, Cossebaude und Oberwartha als Bürger Dresdens, wenn auch noch in ihrem alten Wahlkreis.

Das Rechtsamt der Landeshauptstadt - zuständig für die Organisation und die Durchführung von Wahlen - legt hier den Bericht über die vorläufigen Endergebnisse vor. Diese wurden nach dem Eingang der Schnellmeldungen aller Wahlvorstände noch in der Wahlnacht aufbereitet, mit Abbildungen, Vergleichen, kartographischen Darstellungen und Tabellen ergänzt. Damit steht allen politisch Interessierten ebenso wie den Parteien und Wählervereinigungen umfangreiches Material für eigene Analysen und Bewertungen zur Verfügung.

Ein herzliches Dankeschön gilt allen an der Vorbereitung und Durchführung dieser Wahl Beteiligten, aus der Stadtverwaltung und darüber hinaus, ganz besonders aber den ca. 2 400 ehrenamtlichen Wahlhelfern in den 383 Wahlvorständen für ihren Einsatz.



Wolf-Dieter Müller
Kreiswahlleiter

Dresden, am 28. September 1998

1. Grundlagen und Rahmenbedingungen

1.1 Gesetzliche Grundlagen / Wahlsystem

Die Vorbereitung und Durchführung der Wahl zum 14. Deutschen Bundestag fand auf der Grundlage der folgenden Gesetze statt:

- Bundeswahlgesetz (BWG) in der Fassung der Bekanntmachung vom 23. Juli 1993 (BGBl. I S. 1288, 1594) sowie vom 30. März 1994 (BGBl. I S. 680) und vom 15. September 1994 (BGBl. I S. 2417), zuletzt geändert durch Gesetz vom 20. April 1998 (BGBl. I S. 706)
- Bundeswahlordnung (BWO) in der Fassung der Bekanntmachung vom 8. März 1994 (BGBl. I S. 495).

Durch Anordnung des Bundespräsidenten vom 27. Februar 1998 wurde der 27. September 1998 als Wahltag für den 14. Deutschen Bundestag festgelegt.

Die Bundestagswahl erfolgt als eine Verbindung von Mehrheits- und Verhältniswahl. Von den in der Regel 656 Abgeordneten werden 328 nach Kreiswahlvorschlägen in den Wahlkreisen direkt gewählt, die übrigen nach Landeswahlvorschlägen (Landeslisten). Das Direktmandat eines Wahlkreises erhält der Bewerber, der die meisten gültigen Stimmen im Wahlkreis erreicht. Die Direktmandate werden bei der Berechnung der Zahl der aus den Landeslisten errungenen Sitze angerechnet, so daß in der Regel ein völliger Verhältnisausgleich erreicht wird.

In die Verteilung der Sitze nach der Stimmenvergabe auf die Landeslisten werden jedoch nur Parteien einbezogen, die mindestens 5 % der insgesamt abgegebenen gültigen Zweitstimmen erreichen (5 %-Sperrklausel) oder die in wenigstens drei Wahlkreisen ein Direktmandat erreichen. Diese Verteilung wird nicht wie z. B. bei den sächsischen Kommunalwahlen nach dem Höchstzahlenverfahren nach d'Hondt, sondern im Verfahren der mathematischen Proportion nach Hare/Niemeyer vorgenommen, sowohl bezüglich der Aufteilung auf die Parteien als auch auf die Landeslisten.

Die Abhängigkeit der Sitzverteilung von der erreichten Zweitstimmenzahl bewirkt, daß neben der Zahl der Wahlberechtigten auch die Wahlbeteiligung im Bundesland selbst die Zahl der Abgeordneten des Bundeslandes beeinflusst.

Erhält eine Partei in einem Bundesland mehr Direktmandate als ihr nach ihrem Zweitstimmenanteil zustehen würde, so findet kein Ausgleich statt, sondern sie behält diesen "Überschuß" als sogenannte Überhangmandate. Um diese Mandatzahl erhöht sich die Gesamtzahl der Abgeordnetensitze des Bundestages. 1994 erhöhte sich durch 12 Überhangmandate der CDU - 2 in Baden-Württemberg, 2 in Mecklenburg-Vorpommern, 2 in Sachsen-Anhalt, 3 in Thüringen und 3 in Sachsen - und 4 Überhangmandate der SPD - 1 in Bremen und 3 in Brandenburg - die Zahl der Bundestagsabgeordneten auf 672.

1.2 Wahlrecht / Wählbarkeit

Wahlrecht besitzen alle Deutschen im Sinne des Artikel 116 Absatz 1 des Grundgesetzes,

- die am Wahltag das 18. Lebensjahr vollendet haben und
- seit mindestens 3 Monaten Wohnung oder gewöhnlichen Aufenthalt in der Bundesrepublik Deutschland haben.

Wahlberechtigt sind bei Vorliegen der sonstigen Voraussetzungen auch diejenigen Deutschen, die am Wahltag

- als Beamte, Soldaten, Angestellte und Arbeiter im öffentlichen Dienst auf Anordnung ihres Dienstherrn außerhalb der Bundesrepublik Deutschland leben, sowie die Angehörigen ihres Hausstandes,
- in den Gebieten der übrigen Mitgliedsstaaten des Europarates leben, sofern sie nach dem 23. Mai 1949 und vor ihrem Fortzug mindestens drei Monate ununterbrochen in der Bundesrepublik Deutschland eine Wohnung innegehabt oder sich sonst gewöhnlich aufgehalten haben,
- in anderen Gebieten außerhalb der Bundesrepublik Deutschland leben und mit den vorstehend genannten Bedingungen seit dem Fortzug nicht mehr als 25 Jahre verstrichen sind.

Vom Wahlrecht ausgeschlossen ist, wer

- infolge Richterspruchs das Wahlrecht nicht besitzt oder
- wer nach den Vorschriften des Strafgesetzbuches in einem psychiatrischen Krankenhaus untergebracht ist oder
- für den zur Besorgung aller seiner Angelegenheiten ein Betreuer nicht nur durch einstweilige Anordnung bestellt ist.

Wählbar ist, wer am Wahltag seit mindestens einem Jahr Deutscher im o. a. Sinne ist und das 18. Lebensjahr vollendet hat.

Nicht wählbar ist, wer

- vom Wahlrecht ausgeschlossen ist,
- infolge Richterspruchs die Wählbarkeit oder die Fähigkeit zur Bekleidung öffentlicher Ämter nicht besitzt oder
- ohne die deutsche Staatsbürgerschaft zu besitzen, Deutscher im Sinne des Artikels 116 Absatz 1 des Grundgesetzes ist und diese Rechtsstellung durch Ausschlagung der deutschen Staatsangehörigkeit nach dem Gesetz zur Regelung von Fragen der Staatsangehörigkeit vom 22. Februar 1955 (BGBl. I S. 65) erlangt hat.

1.3 Wahlgebiet

Die Eingemeindung von Altfranken, Cossebaude und Oberwartha hatte indirekt zur Folge, daß der Wahlkreis 320, der diese jetzigen Ortschaften enthält, das Stadtgebiet schneidet. Der insoweit zuständige Kreiswahlleiter hat seinen Sitz in Dippoldiswalde, während der Dresdner Kreiswahlleiter für die Wahlkreise 318 und 319, die das Stadtgebiet umfassen, wie es vor den Eingemeindungen bestand, zuständig ist (siehe nachfolgende Stadtkarte).

Die Zahl der Urnenwahlbezirke wurde gegenüber der letzten Wahl um 10 auf 313 erhöht, dazu kommen noch jeweils 1 Bezirk in Altfranken und Oberwartha sowie 4 Wahlbezirke in Cossebaude. Die kleinsten Wahlbezirke sind die in Ober- und Niederwartha mit 296 bzw. 358 Wahlberechtigten. Mehr als 1 800 Wahlberechtigte haben 4 Wahlbezirke mit "traditionell" geringer Wahlbeteiligung in der Äußeren Neustadt, der Friedrichstadt und Löbtau-Nord. Trotz der erhöhten Zahl von Wahlbezirken liegt die durchschnittliche Wahlberechtigtenzahl mit 1 141 noch über 1 000.

Die Anzahl der Briefwahlbezirke ist abhängig von der Zahl der eingegangenen Wahlbriefe. In Anbetracht der steigenden Briefwählerzahlen wurden auch hier neue Bezirke eingerichtet. Ihre Zahl stieg von 53 im Jahre 1994 auf nunmehr 64, wobei die neuen Ortschaften einen eigenen Briefwahlbezirk bilden. Diese Anzahl garantiert zum einen die Wahrung des Wahlgeheimnisses, läßt aber zum anderen eine stadtteilweise Feststellung des Briefwahlergebnisses und damit auch des Gesamtwahlergebnisses zu.

Den 319 Urnen-Wahlbezirken sind 162 Wahlgebäude zugeordnet. Davon sind

- 132 Schulgebäude	mit	285 Wahlbezirken,
- 13 medizinische und soziale Einrichtungen	mit	13 Wahlbezirken,
- 4 kommunale Verwaltungsgebäude	mit	4 Wahlbezirken,
- 8 sonstige öffentliche Einrichtungen	mit	10 Wahlbezirken,
- 3 Sparkassen- und Bankfilialen	mit	5 Wahlbezirken,
- 2 Privatgebäude	mit	2 Wahlbezirken.

1.4 Wahlorgane / Wahlhelfergewinnung

Für das hiesige Wahlgebiet zuständig sind

- der Bundeswahlleiter und der Bundeswahlausschuß für das (gesamte) Wahlgebiet
- ein Landeswahlleiter und ein Landeswahlausschuß für jedes Land
- ein Kreiswahlleiter und ein Kreiswahlausschuß für jeden Wahlkreis, wobei Sachsen betreffend für Dresden, Leipzig und Chemnitz durch den Landeswahlleiter angeordnet jeweils ein gemeinsamer Kreiswahlleiter bestellt und ein gemeinsamer Kreiswahlausschuß gebildet worden ist,

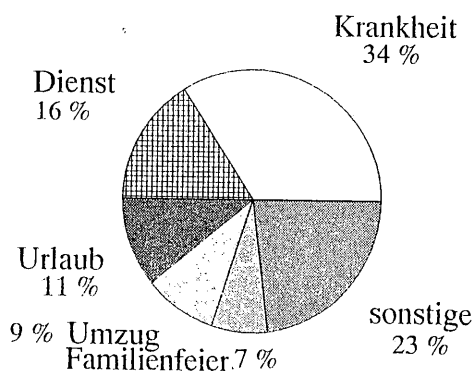
- ein Wahlvorsteher und ein Wahlvorstand für jeden Wahlbezirk und mindestens ein Wahlvorsteher und ein Wahlvorstand für jeden Wahlkreis zur Feststellung des Briefwahlergebnisses

In den für die 319 Urnenwahlbezirke zur Durchführung der Wahlhandlung und die Feststellung des Wahlergebnisses eingesetzten Wahlvorständen wirkten 1 980 Wahlhelfer, in den 64 Briefwahlvorständen 340.

In den Wahllokalen bestanden die Vorstände aus sechs bis sieben Wahlhelfern, bei der Briefwahlauszählung waren die Vorstände mit fünf oder sechs Bürgern besetzt, jeweils abhängig von der Anzahl der erwarteten Wähler bzw. Wahlbriefe.

61 % der Wahlhelfer waren Frauen, wobei bei den Vorstehern das Geschlechterverhältnis umgekehrt war. Fast 1 000 oder 43 % der Wahlhelfer waren Beschäftigte der Landeshauptstadt.

Die Auswertung der Erfahrungen aus den vorangegangenen Wahlen ermöglichte eine höhere Wirksamkeit bei der Gewinnung der Wahlhelfer. Die Bediensteten der Landeshauptstadt wurden bereits im März bzw. April mit der Möglichkeit der Mitarbeit in einem Wahlvorstand bekannt gemacht, indem sie als Beilage zum Lohn- oder Bezügnachweis ein Informationsblatt mit Bereitschaftserklärung erhielten. Noch im April erhielten knapp 2 400 Dresdner, die beim Bürgerentscheid "Autobahn Dresden - Prag" 1995 als Wahlhelfer tätig waren und nichts gegen eine Speicherung ihrer Adresse eingewendet hatten, Post mit der Anfrage zur wiederholten Mitarbeit; ebenso weitere rund 1 400 Helfer von der letzten Bundestagswahl. Dabei bewährte sich der eingesetzte Fragebogen in Zusammenhang mit dem Frei-Rückumschlag. Spezielle Werbungs- und Informationsschreiben wurden an die in Dresden vertretenen Parteien und an die Fachhochschule der Sächsischen Verwaltung, Meißen, sowie andere Ausbildungsstätten für Verwaltungsberufe geschickt; Aushänge in Schulen, Kindergärten und zahlreichen anderen städtischen Einrichtungen machten darauf aufmerksam, bei der Bundestagswahl das Ehrenamt eines Wahlhelfers bekleiden zu können. Insbesondere die beiden Aufrufe im Dresdner Amtsblatt (Mai / Juni) mit beigelegtem Meldeformular und die drei Presseinforma-



tionen hatten eine gute Resonanz bei den Dresdnern. So gelang es, daß bereits im Juli alle Wahlvorstände vollständig besetzt waren und die Berufungsschreiben versendet werden konnten.

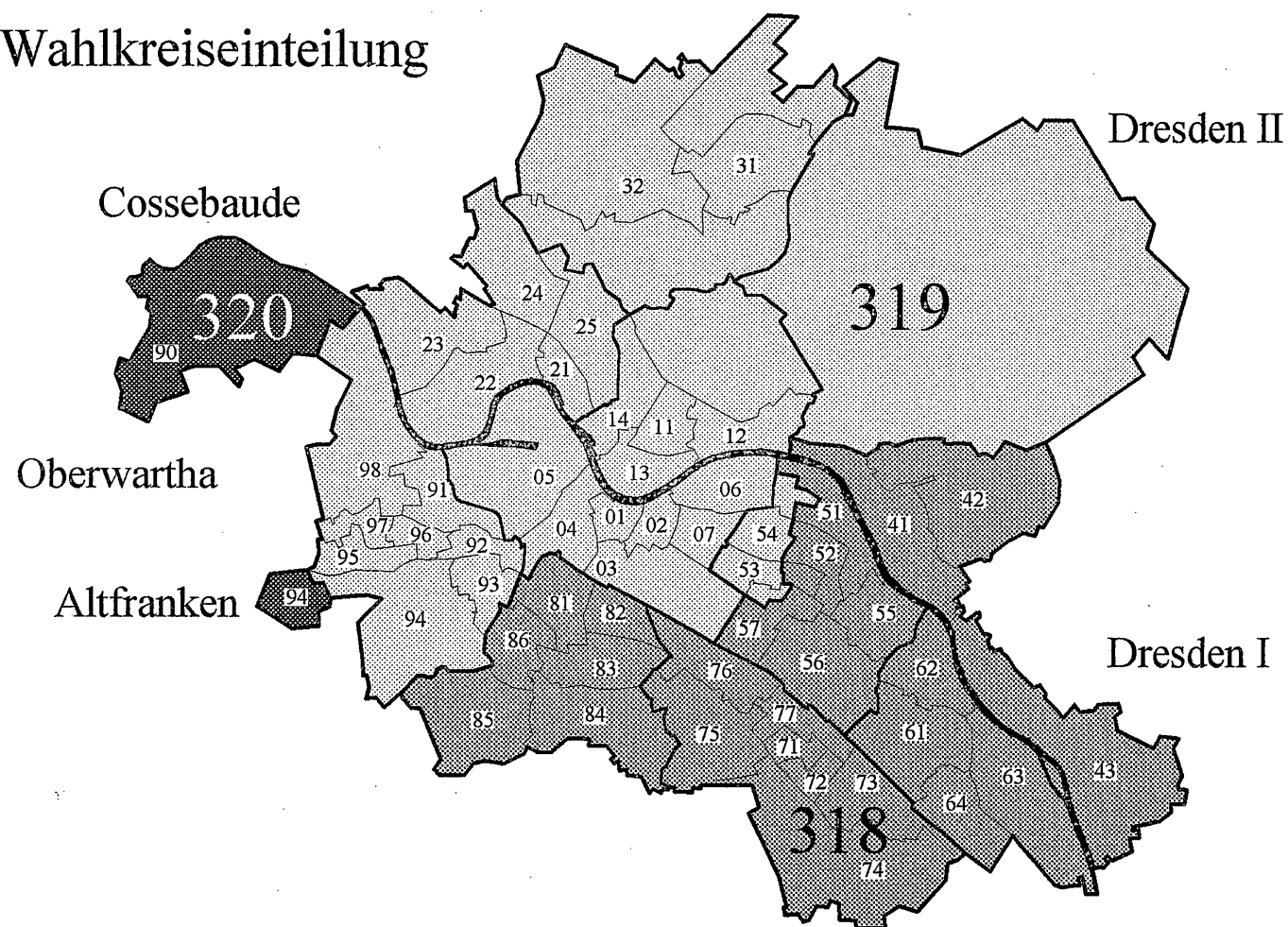
Ab Ende August registrierten die Mitarbeiter der Arbeitsgruppe Wahlhelfer täglich etwa fünf Ausfälle, in der letzten Woche vor der Wahl sogar bis zu 25. Die folgende Graphik gibt einen Überblick über die angegebenen Ausfallgründe.

Am Wahltag selbst wurden zehn geschulte Vorsteher und 20 Beisitzer als Reserve ins Rathaus bestellt. Alle wurden am Morgen des Wahltages an Stelle von plötzlich ausgefallenen Wahlhelfern oder zusätzlich eingesetzt.



Wahl zum Deutschen Bundestag am 27. September 1998

Wahlkreiseinteilung



2. Wahlvorschläge

Der Landeswahlausschuß ließ folgende 15 Landeslisten zur Bundestagswahl zu:

- | | |
|---|-----------------------|
| 1. Christlich Demokratische Union Deutschlands | (CDU) |
| 2. Sozialdemokratische Partei Deutschlands | (SPD) |
| 3. Partei des Demokratischen Sozialismus | (PDS) |
| 4. BÜNDNIS 90/ DIE GRÜNEN | (GRÜNE) |
| 5. Freie Demokratische Partei - Die Liberalen - | (F.D.P.) |
| 6. BUND FREIER BÜRGER - OFFENSIVE FÜR DEUTSCHLAND. Die Freiheitlichen | (BFB - Die Offensive) |
| 7. Bürgerrechtsbewegung Solidarität | (BüSo) |
| 8. CHANCE 2000 | (CHANCE 2000) |
| 9. DEUTSCHE VOLKSUNION | (DVU) |
| 10. DIE GRAUEN - Graue Panther | (GRAUE) |
| 11. DIE REPUBLIKANER | (REP) |
| 12. Initiative Pro D-Mark - neue liberale Partei - | (Pro DM) |
| 13. Nationaldemokratische Partei Deutschlands | (NPD) |
| 14. Ökologisch-Demokratische Partei | (ödp) |
| 15. Partei Bibeltreuer Christen | (PBC) |

Sechs dieser Listen (6 bis 9, 12 und 13) waren bei der Bundestagswahl 1994 in Sachsen nicht angetreten oder nicht zugelassen. Die 1994 zugelassene MLPD (Marxistisch-Leninistische Partei Deutschlands) ist diesmal nicht vertreten.

CDU, SPD, PDS, GRÜNE, F.D.P. sowie DIE REPUBLIKANER hatten in allen drei Wahlkreisen, in denen Dresdner Bürger wählen, auch Direktkandidaten aufgestellt. Dazu kamen in den Wahlkreisen 318 und 319 Kandidaten der Bürgerrechtsbewegung Solidarität, im Wahlkreis 318 ein Einzelbewerber des Bündnis für Gerechtigkeit und im Wahlkreis 320 ein Einzelbewerber der Deutschen Sozialen Union (letztere ohne zugehörige Landesliste).

Mit Christa Reichard und Dr. Rainer Jork (beide CDU) stellten sich in den Wahlkreisen 318 und 320 die Wahlkreisabgeordneten der letzten Legislaturperiode wieder zur Wahl. Dagegen trat im Wahlkreis 319 auf dem Stimmzettel Arnold Vaatz (CDU) an die Stelle des vormaligen Siegers in diesem Wahlkreis Johannes Nitsch von der CDU.

Weitere Kandidaten, die bereits 1994 antraten, waren

- | | | | |
|-------------------------------|------------|----------|--------------------------|
| - Helmut Grabowski | - SPD - | BWK 319, | 1994: BWK 318, 3. Platz, |
| - Antje Hermenau (1994: Rush) | - GRÜNE - | BWK 318, | 1994: BWK 318, 4. Platz, |
| - Renate Jäger | - SPD - | BWK 320, | 1994: BWK 319, 3. Platz, |
| - Christine Ostrowski | - PDS - | BWK 319, | 1994: BWK 314, 3. Platz, |
| - Christina Schenk | - PDS - | BWK 320, | 1994: BWK 319, 2. Platz, |
| - Arno Schmidt | - F.D.P. - | BWK 318, | 1994: BWK 318, 5. Platz. |

Von diesen waren Antje Hermenau, Renate Jäger und Christina Schenk über ihre jeweilige Landesliste bereits Mitglied im 13. Deutschen Bundestag.

STIMMZETTEL

für die Wahl zum Deutschen Bundestag im Wahlkreis 318 Dresden I

am 27. September 1998

Sie haben 2 Stimmen



hier 1 Stimme

hier 1 Stimme

für die Wahl
eines/einer Wahlkreiss-
abgeordneten

für die Wahl
einer Landesliste (Partei)
– maßgebende Stimme für die Verteilung der
Sitze insgesamt auf die einzelnen Parteien –

Erststimme

Zweitstimme

1	Reichard, Christa Bundestagsabgeordnete CDU Dresden Siedlungsstraße 10	Christlich Demokratische Union Deutschlands	<input type="radio"/>
2	Müntjes, Manfred Dipl.-Sozialarbeiter SPD Radebeul Augustusweg 68	Sozial- demokratische Partei Deutschlands	<input type="radio"/>
3	Lässig, Barbara Selbständige PDS Dresden Heinrich-Zille-Straße 5	Partei des Demokratischen Sozialismus	<input type="radio"/>
4	Hermenau, Antje Lehrerin GRÜNE Dresden Waldheimer Straße 19	BÜNDNIS 90/ DIE GRÜNEN	<input type="radio"/>
5	Schmidt, Arno Zahntechnikermeister F.D.P. Dresden Altendorfer Platz 1	Freie Demokratische Partei – Die Liberalen –	<input type="radio"/>
7	Zuse, Werner Journalist BüSo München Westendstraße 91	Bürgerrechts- bewegung Solidarität	<input type="radio"/>
11	Schimkat, Ottokar Dolmetscher REP Dresden Walter-Arnold-Straße 11	DIE REPUBLIKANER	<input type="radio"/>
16	Häupl, Lothar Ingenieur Bündnis für Gerechtigkeit Dresden Prohliser Allee 23		<input type="radio"/>

<input type="radio"/>	CDU Christlich Demokratische Union Deutschlands Arnold Vaatz, Dr. Joachim Schmidt, Angelika Pfeiffer, Gerhard Schulz, Manfred Kolbe	1
<input type="radio"/>	SPD Sozialdemokratische Partei Deutschlands Rolf Schwanitz, Barbara Wittig, Gunter Weißgerber, Renate Jäger, Dr. Gerald Thalheim	2
<input type="radio"/>	PDS Partei des Demokratischen Sozialismus Gustav-Adolf Schur, Dr. Barbara Höll, Heldemarie Löh, Dr. Klaus Grohn, Dr. Evelyn Kenzler	3
<input type="radio"/>	GRÜNE BÜNDNIS 90/DIE GRÜNEN Antje Hermenau, Werner Schulz, Gisela Kallenbach, Stefan Schönfelder, Erwin Kital	4
<input type="radio"/>	F.D.P. Freie Demokratische Partei – Die Liberalen – Joachim Günther, Klaus Haupt, Dr. Günter Kröber, Dr. Wolfgang Lingg, Petra Roswita Wendt	5
<input type="radio"/>	BFB – Die Offensive BURD FREIER BÜRGER – OFFENSIVE FÜR DEUTSCHLAND, Die Freiheitlichen Dieter Tanneberger, Dr. Dr. habil. Winfried Schachten, Wolfgang Reichel, Christian Schumann, Berthold Gehrke	6
<input type="radio"/>	BüSo Bürgerrechtsbewegung Solidarität Ralf Geisendorfer, Ronald Gallo, Werner Zuse, Matthias Lettner, Michael Leyerer	7
<input type="radio"/>	CHANCE 2000 Ulrich Müller, Tilo Schneider, Sonja Gonschorek	8
<input type="radio"/>	DVU DEUTSCHE VOLKSUNION Dr. Rudolf Krause, Hans Pötzsch, Arnold Pape, Roswitha Wolf, Lothar Jahn	9
<input type="radio"/>	GRAUE DIE GRAUEN – Graue Panther Anneliese Lohr, Bernd E. Pratsch, Nicolaus Eckardt, Manfred Kabitschke, Heldemarie Hoppe	10
<input type="radio"/>	REP DIE REPUBLIKANER Ottokar Schimkat, Kerstin Lorenz, Falko Dittberner, Martin Kohlmann, Wilfried Hein	11
<input type="radio"/>	Pro DM Initiative Pro D-Mark – neue liberale Partei – Reinhard Fehlberg, Janine Böttger, Bernd Fraunholz, Grit Schneider, Karl Brand	12
<input type="radio"/>	NPD Nationaldemokratische Partei Deutschlands Gregor Janik, Winfried Petzold, Mike Zimmermann, Rita Sattler, Marcus Müller	13
<input type="radio"/>	ödp Ökologisch-Demokratische Partei Steffen Jüderleben, Andreas Wiedemann, Nicola Rau, Wolf-Dieter Trümpler, Richard Kreiling	14
<input type="radio"/>	PBC Partei Bibtretreuer Christen Andreas Türpe, Reinhard Kadow, Thomas Lamowski, Ali-Peter Mudrich, Volker Gentsch	15

STIMMZETTEL

für die Wahl zum Deutschen Bundestag im Wahlkreis 319 Dresden II

am 27. September 1998

Sie haben 2 Stimmen



hier 1 Stimme

hier 1 Stimme

für die Wahl
eines/einer Wahlkreis-
abgeordneten

für die Wahl
einer Landesliste (Partei)
– maßgebende Stimme für die Verteilung der
Sitze insgesamt auf die einzelnen Parteien –

Erststimme

Zweitstimme


1	Vaatz, Arnold Staatsminister CDU Cossebaude Grenzstraße 2	Christlich Demokratische Union Deutschlands	<input type="radio"/>
2	Grabowski, Helmut Dipl.-Mathematiker SPD Dresden Königsbrücker Landstraße 111	Sozial- demokratische Partei Deutschlands	<input type="radio"/>
3	Ostrowski, Christine Landtagsabgeordnete PDS Dresden Alaunstraße 104	Partei des Demokratischen Sozialismus	<input type="radio"/>
4	Schönfelder, Stefan Dipl.-Ingenieur Architektur GRÜNE Dresden Eisenacher Straße 26	BÜNDNIS 90/ DIE GRÜNEN	<input type="radio"/>
5	Mücke, Jan Selbständiger F.D.P. Dresden Burgsdorffstraße 4	Freie Demokratische Partei – Die Liberalen –	<input type="radio"/>
7	Galle, Ronald Formelbauingenieur BüSo Radebeul Löbnitzgrundstraße 37	Bürgerrechts- bewegung Solidarität	<input type="radio"/>
11	Schwarz, Wolfgang Wissenschaftlicher Mitarbeiter REP Dresden Zwinglistraße 47	DIE REPUBLIKANER	<input type="radio"/>

<input type="radio"/>	CDU Christlich Demokratische Union Deutschlands Arnold Vaatz, Dr. Joachim Schmidt, Angelika Pfeiffer, Gerhard Schutz, Manfred Kolbe	1
<input type="radio"/>	SPD Sozialdemokratische Partei Deutschlands Rolf Schwanitz, Barbara Wülfing, Gunter Weißgerber, Renate Jäger, Dr. Gerald Thalheim	2
<input type="radio"/>	PDS Partei des Demokratischen Sozialismus Gustav-Adolf Schur, Dr. Barbara Hölz, Heidemarie Lütth, Dr. Klaus Grehn, Dr. Evelyn Kenzler	3
<input type="radio"/>	GRÜNE BÜNDNIS 90/DIE GRÜNEN Antje Hermenau, Werner Schulz, Gisela Kallenbach, Stefan Schönfelder, Erwin Killat	4
<input type="radio"/>	F.D.P. Freie Demokratische Partei – Die Liberalen – Joachim Günther, Klaus Haupt, Dr. Günter Kröber, Dr. Wolfgang Lingg, Petra Roswita Wendt	5
<input type="radio"/>	BFB – Die Offensive BUND FREIER BÜRGER – OFFENSIVE FÜR DEUTSCHLAND, Die Freiheitlichen Dieter Tanneberger, Dr. Dr. habil. Winfried Schachten, Wolfgang Reiche, Christian Schumann, Berthold Gehrke	6
<input type="radio"/>	BüSo Bürgerrechtsbewegung Solidarität Ralf Geisendorfer, Ronald Galle, Werner Zuse, Matthias Leitner, Michael Leyerer	7
<input type="radio"/>	CHANCE 2000 Ulf Müller, Tilo Schneider, Sonja Gonschorek	8
<input type="radio"/>	DVU DEUTSCHE VOLKSUNION Dr. Rudolf Krause, Hans Pötzsch, Arnold Pape, Roswitha Wolf, Lothar Jahn	9
<input type="radio"/>	GRAUE DIE GRAUEN – Graue Panther Anneliese Lohr, Bernd E. Pratsch, Nicolaus Eckardt, Manfred Kabitschke, Heidemarie Hoppe	10
<input type="radio"/>	REP DIE REPUBLIKANER Ottokar Schimkat, Kerstin Lorenz, Falko Dittberner, Martin Kohlmann, Willfried Hein	11
<input type="radio"/>	Pro DM Initiative Pro D-Mark – neue liberale Partei – Reinhard Fehlberg, Janine Böttger, Bernd Fraunholz, Grit Schneider, Karl Brand	12
<input type="radio"/>	NPD Nationaldemokratische Partei Deutschlands Gregor Janik, Winfried Petzold, Mike Zimmermann, Rita Sattler, Marcus Müller	13
<input type="radio"/>	ödp Ökologisch-Demokratische Partei Steffen Judersleben, Andreas Wiedemann, Nicola Rau, Wolf-Dieter Trümpler, Richard Krelling	14
<input type="radio"/>	PBC Partei Bibeltreuer Christen Andreas Tüpe, Reinhard Kadow, Thomas Lamowski, Alf-Peter Mudrich, Volker Gentzsch	15

Stimmzettel

für die Wahl zum Deutschen Bundestag im Wahlkreis 320 Dresden-Land – Freital – Dippoldiswalde
am 27. September 1998

Sie haben 2 Stimmen



hier 1 Stimme

für die Wahl
eines/einer Wahlkreis-
abgeordneten

Erststimme

hier 1 Stimme

für die Wahl
einer Landesliste (Partei)
– maßgebende Stimme für die Verteilung der
Sitze insgesamt auf die einzelnen Parteien –

Zweitstimme

1	Dr. Jork, Rainer Dipl.-Ingenieur Radebeul, Thomas-Mann-Straße 19	CDU Christlich Demokratische Union Deutschlands	<input type="radio"/>
2	Jäger, Renate Dipl.-Lehrerin Schönfeld-Weißig, Südstraße 19	SPD Sozialdemokratische Partei Deutschlands	<input type="radio"/>
3	Schenk, Christina Bundestagsabgeordnete Berlin, Schreinerstraße 52/II	PDS Partei des Demokratischen Sozialismus	<input type="radio"/>
4	Warschau, Andreas Dipl.-Sozialarbeiter Hermesdorf, Schloßstraße 16	GRÜNE BÜNDNIS 90/ DIE GRÜNEN	<input type="radio"/>
5	Epperlein, Christian Dipl.-Ingenieur (FH) Freital, Siedlung 21	F.D.P. Freie Demokratische Partei – Die Liberalen –	<input type="radio"/>
11	Hartig, Richard Rentner Freital, Rehsteig 11	REP DIE REPUBLIKANER	<input type="radio"/>
16	Liepke, Dieter Dipl.-Lehrer Hermesdorf, Diensdorfer Straße 9	DSU DEUTSCHE SOZIALE UNION	<input type="radio"/>

<input type="radio"/>	CDU Christlich Demokratische Union Deutschlands Arnold Vaatz, Dr. Joachim Schmidt, Angelika Pfeiffer, Gerhard Schulz, Manfred Kolbe	1
<input type="radio"/>	SPD Sozialdemokratische Partei Deutschlands Rolf Schwanitz, Barbara Wittig, Gunter Weißgerber, Renate Jäger, Dr. Gerald Thalheim	2
<input type="radio"/>	PDS Partei des Demokratischen Sozialismus Gustav-Adolf Schur, Dr. Barbara Höll, Heidemarie Löffel, Dr. Klaus Grehn, Dr. Evelyn Kenzler	3
<input type="radio"/>	GRÜNE BÜNDNIS 90/DIE GRÜNEN Antje Hermenau, Werner Schulz, Gisela Kallenbach, Stefan Schönfelder, Erwin Kilat	4
<input type="radio"/>	F.D.P. Freie Demokratische Partei – Die Liberalen – Joachim Günther, Klaus Haupt, Dr. Günter Kröber, Dr. Wolfgang Lingk, Petra Roswita Wendt	5
<input type="radio"/>	BFB – Die Offensive BUND FREIER BÜRGER – OFFENSIVE FÜR DEUTSCHLAND, Die Freiheitlichen Dieter Tanneberger, Dr. Dr. habil. Winfried Schachten, Wolfgang Reichel, Christian Schumann, Berthold Gehrike	6
<input type="radio"/>	BüSo Bürgerrechtsbewegung Solidarität Ralf Giesendörfer, Ronald Galle, Werner Zuse, Matthias Leitner, Michael Leyerer	7
<input type="radio"/>	CHANCE 2000 CHANCE 2000 Ulf Müller, Tilo Schneider, Sonja Genschorek	8
<input type="radio"/>	DVU DEUTSCHE VOLKSUNION Dr. Rudolf Krause, Hans Pötzsch, Arnold Pape, Roswitha Wolf, Lothar Jahn	9
<input type="radio"/>	GRAUE DIE GRAUEN – Graue Panther Anneliese Lohr, Bernd E. Pratsch, Nicolaus Eckardt, Manfred Kabitschke, Heidemarie Hoppe	10
<input type="radio"/>	REP DIE REPUBLIKANER Ottokar Schimkat, Kerstin Lorenz, Falko Dittberner, Martin Kohlmann, Winfried Hein	11
<input type="radio"/>	Pro DM Initiative Pro D-Mark – neue liberale Partei – Reinhard Fehlberg, Janine Böttger, Bernd Fraunholz, Grit Schneider, Karl Brand	12
<input type="radio"/>	NPD Nationaldemokratische Partei Deutschlands Gregor Janik, Winfried Petzold, Mike Zimmermann, Rita Sattler, Marcus Müller	13
<input type="radio"/>	ödp Ökologisch-Demokratische Partei Steffen Jüderleben, Andreas Wiedemann, Nicola Rau, Wolf-Dieter Trümpler, Richard Kreiling	14
<input type="radio"/>	PBC Partei Bibeltreuer Christen Andreas Türpo, Reinhard Kadow, Thomas Lamowski, Alf-Peter Mudrich, Volker Gentzsch	15

3. Wahlberechtigte und Wahlbeteiligung

3.1 Wahlberechtigte Bevölkerung

Zur Wahl des 14. Deutschen Bundestages waren 363 976 Dresdner Einwohner berechtigt, davon in den Stadtgrenzen von vor 1997 359 103. Das waren 10 290 weniger als zur Bundestagswahl 1994 und 18 872 weniger als zur Bundestagswahl 1990. Der Rückgang von 2,7 bzw. 4,9 % lag wegen des starken Rückgangs der Kinderzahlen deutlich unter dem Rückgang der Gesamteinwohnerschaft von 5,5 bzw. 8,9 %. Aus dem gleichen Grund stieg der Anteil der Wahlberechtigten an der Gesamtbevölkerung von 77,5 auf 80,9 %.

Anteile von Wahlberechtigten nach Altersgruppen und Geschlecht
bei den Bundestagswahlen 1990, 1994 und 1998

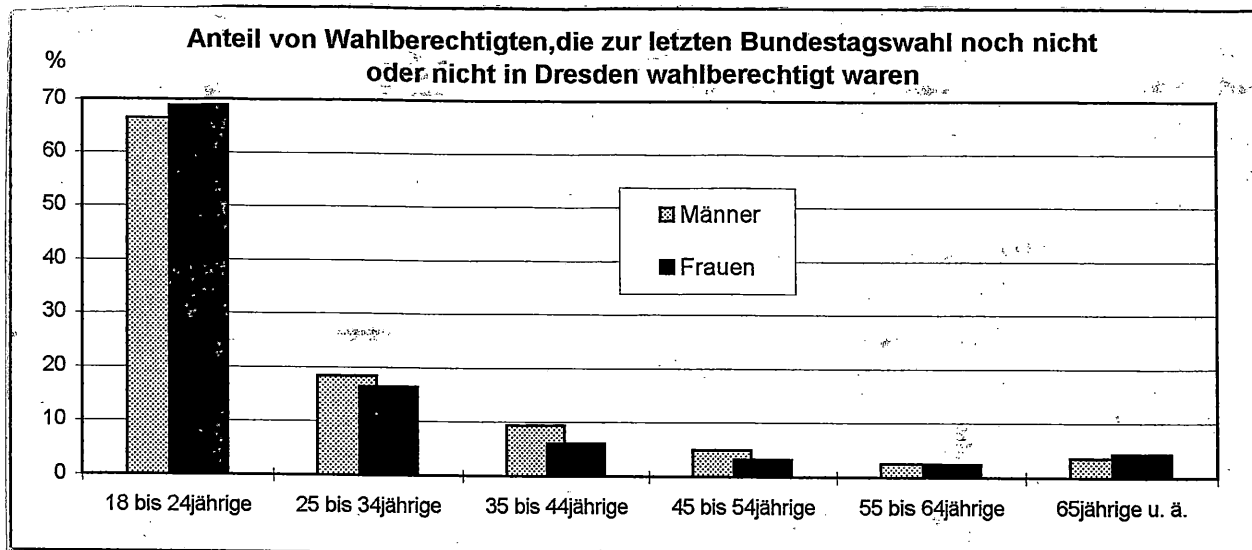
Männer - Anteile in %	1990	1994	1998	Differenz zu 1994	Differenz zu 1990
18-24	5,9	5,4	5,5	+ 0,1	- 0,3
25-34	9,6	9,7	9,3	- 0,4	- 0,3
35-44	7,9	8,5	8,6	+ 0,1	+ 0,7
45-54	9,4	8,1	7,2	- 0,9	- 2,2
55-64	6,6	7,9	8,9	+ 1,0	+ 2,3
65 u.ä.	5,9	6,4	7,1	+ 0,7	+ 1,2
insgesamt	45,3	45,9	46,6	+ 0,7	+ 1,3
Frauen - Anteile in %	1990	1994	1998	Differenz zu 1994	Differenz zu 1990
18-24	5,8	5,0	5,2	+ 0,2	- 0,6
25-34	9,5	9,4	8,4	- 1,0	- 1,1
35-44	8,3	8,8	8,4	- 0,4	+ 0,1
45-54	10,1	8,7	7,9	- 0,8	- 2,2
55-64	7,4	8,5	9,8	+ 1,3	+ 2,4
65 u.ä.	13,7	13,7	13,7	+/- 0,0	+/- 0,0
insgesamt	54,7	54,1	53,4	- 0,7	- 1,3
Wahlberechtigte (absolut)¹⁾	379 109 382 848	370 242 374 266	359 103 363 976	- 11 139 - 10 290	- 20 096 - 18 872
Anteil an der Gesamtbevölkerung (in %)	77,5	78,6	80,9	+2,3	+3,4

¹⁾unterer Wert: einschl. Altfranken, Cossebaude, Oberwartha

Folgende wichtige Änderungen traten bei der Struktur der Wahlberechtigten seit 1990 auf:

- Der Anteil der älteren Wahlberechtigten (über 55 Jahre) stieg um fast 6 Prozentpunkte auf 48,6 % und machte damit fast die Hälfte der Wahlberechtigten aus. Berücksichtigt man die mit dem Alter ansteigende Wahlbeteiligung - die Wahlbeteiligung bei den jungen Wählern liegt durchschnittlich um über 10 Prozentpunkte unter der der älteren Wähler - so stellte diese Altersgruppe sicher mehr als die Hälfte der Wähler.
- Der Frauenüberschuß ging um 2,6 Prozentpunkte auf 6,8 zurück. Dieser Rückgang betraf sowohl die unter 45jährigen als auch die über 65jährigen.

Zum ersten Mal konnten 23 153 Jungwähler an einer Bundestagswahl teilnehmen - zu 51,3 % Männer. 28 311 Dresdner Wahlberechtigte sind seit der letzten Wahl zugezogen, davon 1 373 Erstwähler. Damit hatten nur 86,5 % der Dresdner Wahlberechtigten auch schon vor 4 Jahren die Möglichkeit, in Dresden an der Bundestagswahl teilzunehmen.



Die Änderung der Wahlberechtigtenzahl gegenüber 1994 - stadtdurchschnittlich ein Rückgang von 2,7 % - ist über die Stadtteile sehr ungleich verteilt. Sie reicht von +31,1 % in Kleinzschachwitz/Meußnitz/Zschieren bis zu -17,2 % in der Leipziger Vorstadt (Hechtviertel). Weitere Stadtteile mit einer überproportionalen Zunahme und einem starken Rückgang sind in der folgenden Tabelle zusammengestellt.

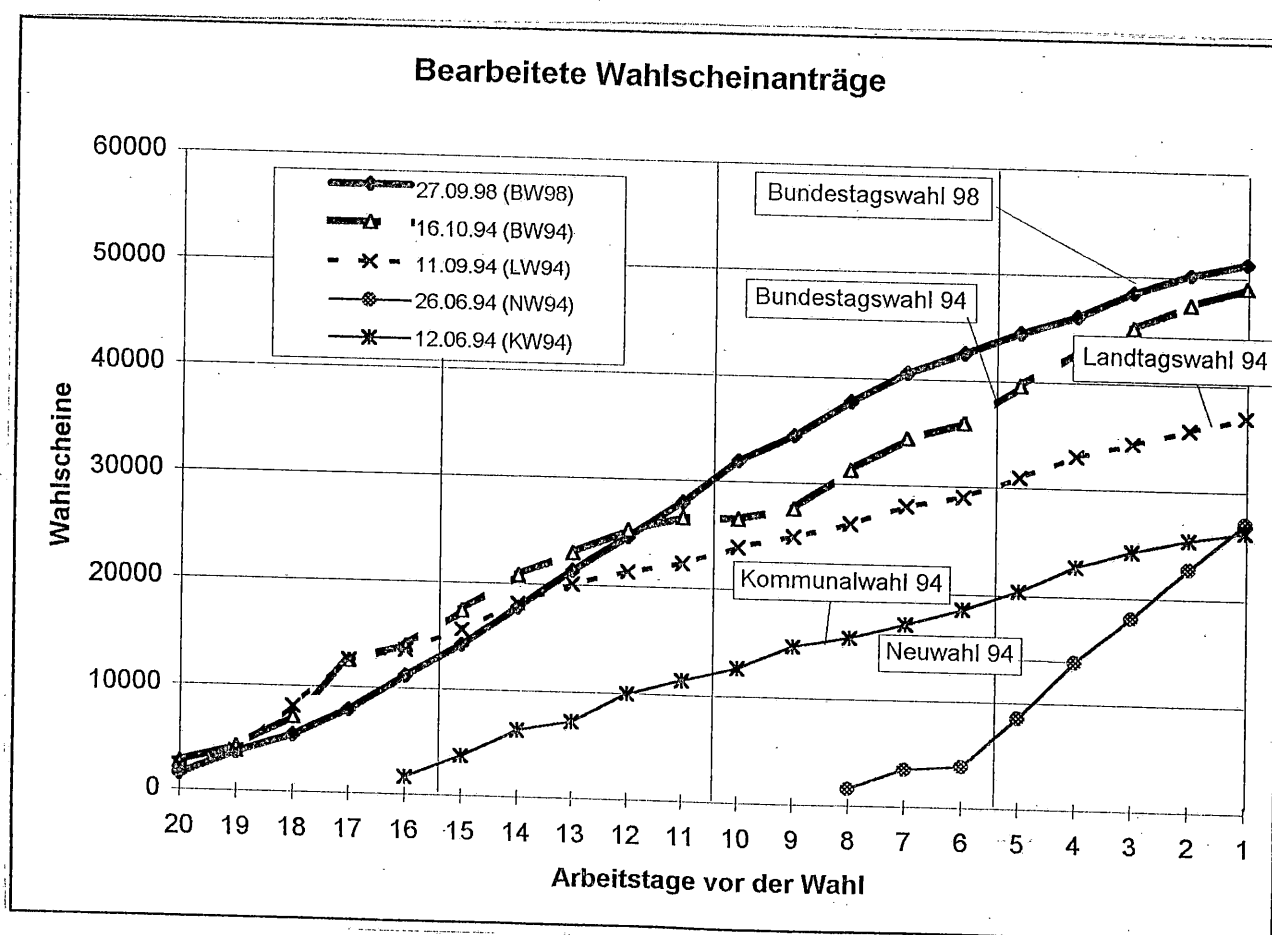
**Änderung der Wahlberechtigtenzahlen gegenüber 1994
in ausgewählten Stadtteilen**

Stadtteil	Änderung in %
63 Kleinzschachwitz/Meußnitz/Zschieren	+ 31,1
75 Leubnitz-Neuostra	+ 23,9
12 Radeberger Vorstadt	+ 20,0
74 Lockwitz/Luga/Nickern	+ 19,9
62 Laubegast	+ 17,6
90 Cossebaude/Oberwartha	+ 14,5
94 Naußnitz/Altfranken/Dölzschen/Wölfnitz	+ 12,3
...	
24 Trachau	- 12,5
72 Prohlis-Süd	- 13,3
92 Löbtau-Nord	- 13,5
71 Prohlis-Nord	- 13,6
81 Südvorstadt-West	- 15,9
52 Striesen-Ost	- 16,1
14 Leipziger Vorstadt (Hecht)	- 17,2

3.2 Wahl mit Wahlschein

Nach § 17 Absatz 2 BWG erhält ein Wahlberechtigter, der verhindert ist, in dem Wahlbezirk zu wählen, in dessen Wählerverzeichnis er eingetragen ist, oder der aus einem von ihm nicht zu vertretenden Grund in das Wählerverzeichnis nicht aufgenommen worden ist, auf Antrag einen Wahlschein. Der Inhaber des Wahlscheins nimmt dann meist als Briefwähler an der Briefwahl teil. Die Anzahl der fristgerecht eingenommenen Wahlbriefe betrug 47 848 oder 93,4 % der ausgegebenen Wahlscheine. 719 oder 1,4 % der Wahlscheininhaber wählten doch noch in einem Urnenwahllokal. Die übrigen etwa 2 700 (5,2 %) haben ihren Wahlbrief zu spät oder nicht abgeschickt.

Die tägliche Entwicklung der Ausgabe von Wahlscheinen in den vier Wochen vor der Wahl insgesamt und in den Ortsämtern zeigt die Tabelle auf der folgenden Seite. Ein Vergleich mit den Wahlen von 1994 ist auch mit der unteren Grafik möglich.



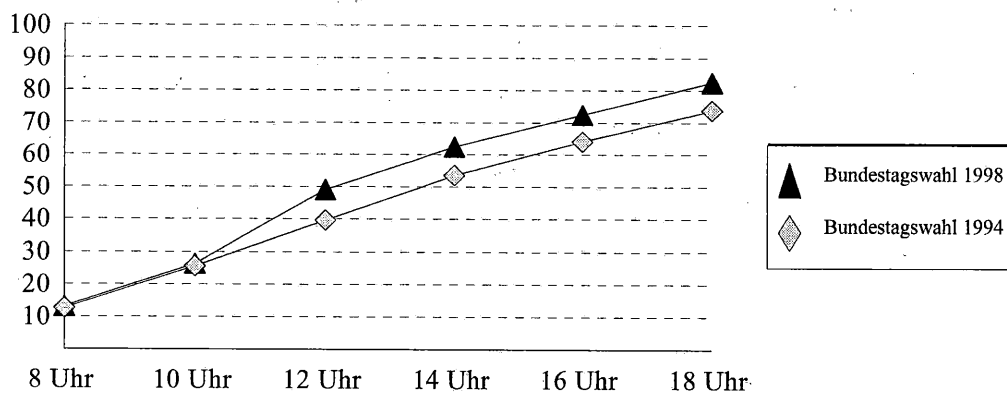
Bearbeitete Wahlscheinanträge für die Bundestagswahl am 27.09.1998																		BW 94			Diff. BW98-94	
Datum	gesamt	post. Anford.	zent. Wahl-büro	Orts-ämter gesamt	davon Ortsamt/Verwaltungsstelle ...											kumu-lativ	in %	kumu-lativ	täg-lich	in % alle Wahlen	kumu-lativ	täg-lich
0	1	2	3	4	5	6	7	8	9	10	11	12	13	14	15	16	17	18	19	20	21	22
28.08.	385	356	29	0	0	0	0	0	0	0	0	0	0	0	0	385	0,75	300	300	0,61	85	85
31.08.	1146	710	171	265	27	17	35	12	19	37	34	24	21	35	4	1531	2,98	2617	2317	4,62	-1086	-1171
01.09.	2088	1435	267	386	34	35	40	21	22	41	69	40	53	25	6	3619	7,05	4157	1540	8,49	-538	548
02.09.	1757	1411	175	171	13	4	14	10	21	20	19	24	32	12	2	5376	10,47	7057	2900	12,94	-1681	-1143
03.09.	2412	1774	254	384	38	19	19	19	62	66	51	46	38	24	2	7788	15,17	12454	5397	20,24	-4666	-2985
04.09.	3364	2978	208	178	9	16	19	6	5	31	21	19	23	27	2	11151	21,72	13925	1471	25,55	-2774	1893
07.09.	3005	2408	260	337	29	27	26	27	16	49	51	37	33	35	7	14158	27,57	17378	3453	31,72	-3220	-446
08.09.	3661	2882	256	523	36	61	37	19	64	63	88	40	56	55	4	17824	34,71	20797	3419	39,88	-2973	247
09.09.	3533	2891	319	323	32	34	40	12	11	36	39	59	27	29	4	21361	41,60	22968	2171	44,32	-1607	1366
10.09.	3236	2532	313	391	27	29	35	18	31	57	60	27	44	58	5	24587	47,88	25181	2213	51,92	-594	1013
11.09.	3313	2948	170	195	9	16	19	13	12	31	21	22	23	27	2	27900	54,34	26476	1295	55,51	1424	2018
14.09.	4038	3207	361	470	29	25	26	69	15	49	51	130	38	35	3	31938	62,20	Feiertag (03.10.)		59,76	5462	4038
15.09.	2536	1555	359	622	38	30	48	35	40	93	58	134	71	67	8	34474	67,14	27537	1061	63,70	6937	1475
16.09.	3288	2609	285	394	25	13	33	56	17	23	29	47	18	127	6	37762	73,54	31273	3736	68,47	6489	-448
17.09.	2756	1764	336	656	36	38	52	25	31	71	100	140	48	107	8	40518	78,91	34377	3104	73,83	6141	-348
18.09.	1901	1379	169	353	15	16	26	7	19	33	89	73	23	33	19	42419	82,61	35948	1571	77,03	6471	330
21.09.	1990	1040	361	589	36	34	53	39	40	81	99	79	55	62	11	44409	86,49	39534	3586	83,28	4875	-1596
22.09.	1634	237	406	991	70	70	110	67	68	149	127	116	94	105	15	46043	89,67	42894	3360	88,73	3149	-1726
23.09.	2363	1625	313	425	22	34	44	7	30	57	90	42	50	44	5	48406	94,27	45081	2187	93,12	3325	176
24.09.	1798	412	444	942	56	67	104	52	55	125	130	83	96	156	18	50204	97,78	47330	2249	97,07	2874	-451
25.09.	1142	159	287	696	43	58	84	30	39	85	106	82	73	85	11	51346	100,00	48972	1642	100,00	2374	-500
Summe	51346	36312	5743	9291	624	643	864	544	617	1197	1332	1264	916	1148	142							
Summe 1994	48972	33708	4022	11242	862	676	1194	722	648	1654	1129	1312	1730	1315	360 ¹⁾							

3.3 Wahlbeteiligung gesamtstädtisch

Die Beteiligung der Wahlberechtigten an der Bundestagswahl 1998 war mit 82,4 % die höchste an allen Wahlen in Dresden seit 1990, sieht man von der letzten Volkskammerwahl mit ihrer singulären Bedeutung ab. Dies zeichnete sich schon um die Mittagszeit des Wahltages ab, als bereits 9 % mehr Wahlberechtigte an die Urnen gegangen waren als 1994. Dieser Vorsprung verringerte sich dann etwas, betrug aber zum Wahlschluß wieder 8,6 %.

Der Anteil der Briefwähler an den Wahlberechtigten betrug 13,15 %, an den Wählern 16 %.

Wahlbeteiligung im Verlaufe des Wahltages 1998 und 1994 in %



3.4 Wahlbeteiligung in den Stadtteilen

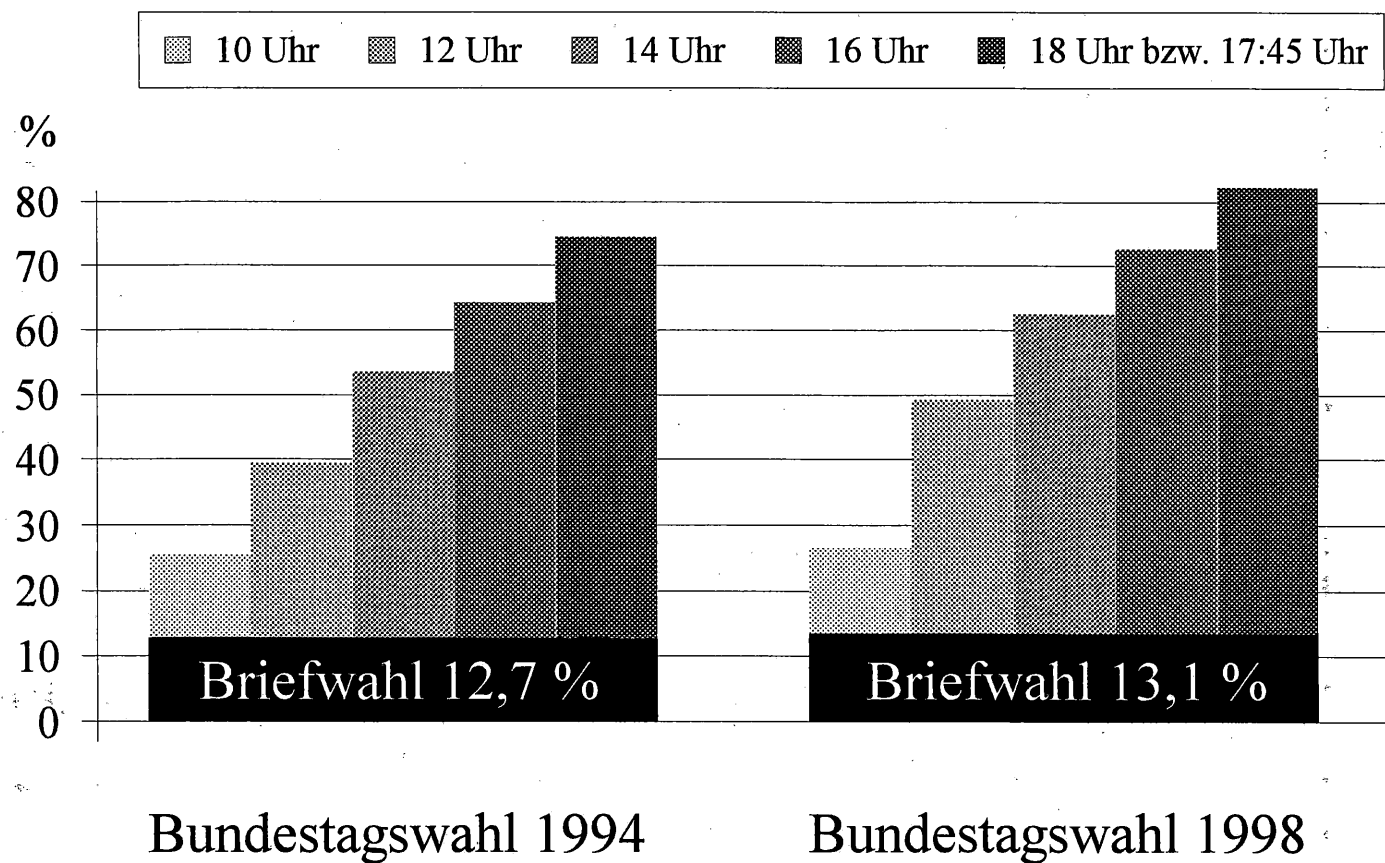
Die insgesamt hohe Wahlbeteiligung schwankte über dem Stadtgebiet wiederum stark, sie reichte von 71,4 % in der Friedrichstadt bis zu 88,2 % in der Inneren Altstadt. Die Gebiete mit niedriger Wahlbeteiligung beschreiben einen Bogen von der Äußeren Neustadt, über Hecht, Pieschen-Süd und Friedrichstadt nach Löbtau-Nord und Süd. Dies war bereits 1994 so. Aber gerade in diesen Stadtteilen war der Zuwachs besonders hoch, so in der Friedrichstadt (+14,1 %), der Äußeren Neustadt (+14,7 %) und dem Hechtviertel (+13,7 %). Damit ist die Spanne zwischen schlechtestem und bestem Stadtteil deutlich geringer geworden. Sie sank von 27 Prozentpunkten auf unter 17.

Auch die "Wähler-Hochburgen" sind größtenteils die gleichen wie bei der letzten Bundestagswahl. Die Innenstadt, Johannstadt-Süd, Hellerau und Loschwitz/Bühlau sind solche "alten" Wahlbeteiligungs-Hochburgen. Deren Zuwächse waren naturgemäß geringer, sie bewegten sich um 4 bis 8 %.

Besonders hohen Briefwähleranteil hatten Äußere und Innere Neustadt und besonders die Altstädter Seite des 26er-Rings, wobei die Innere Altstadt mit fast 30 % aller Wähler besonders hervorragte.



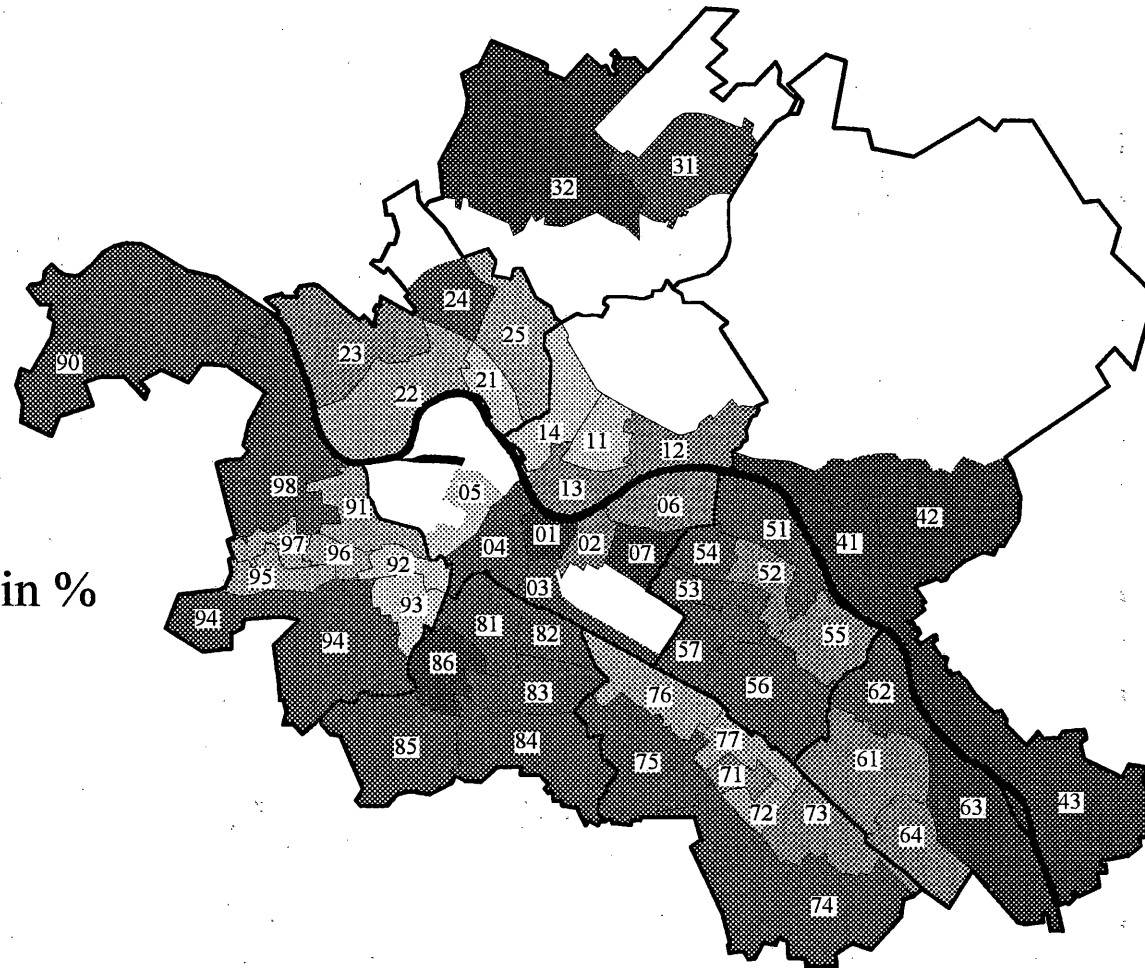
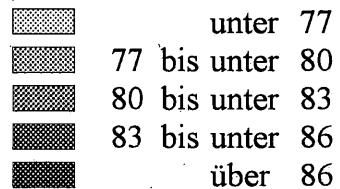
Entwicklung der Wahlbeteiligung im Tagesverlauf



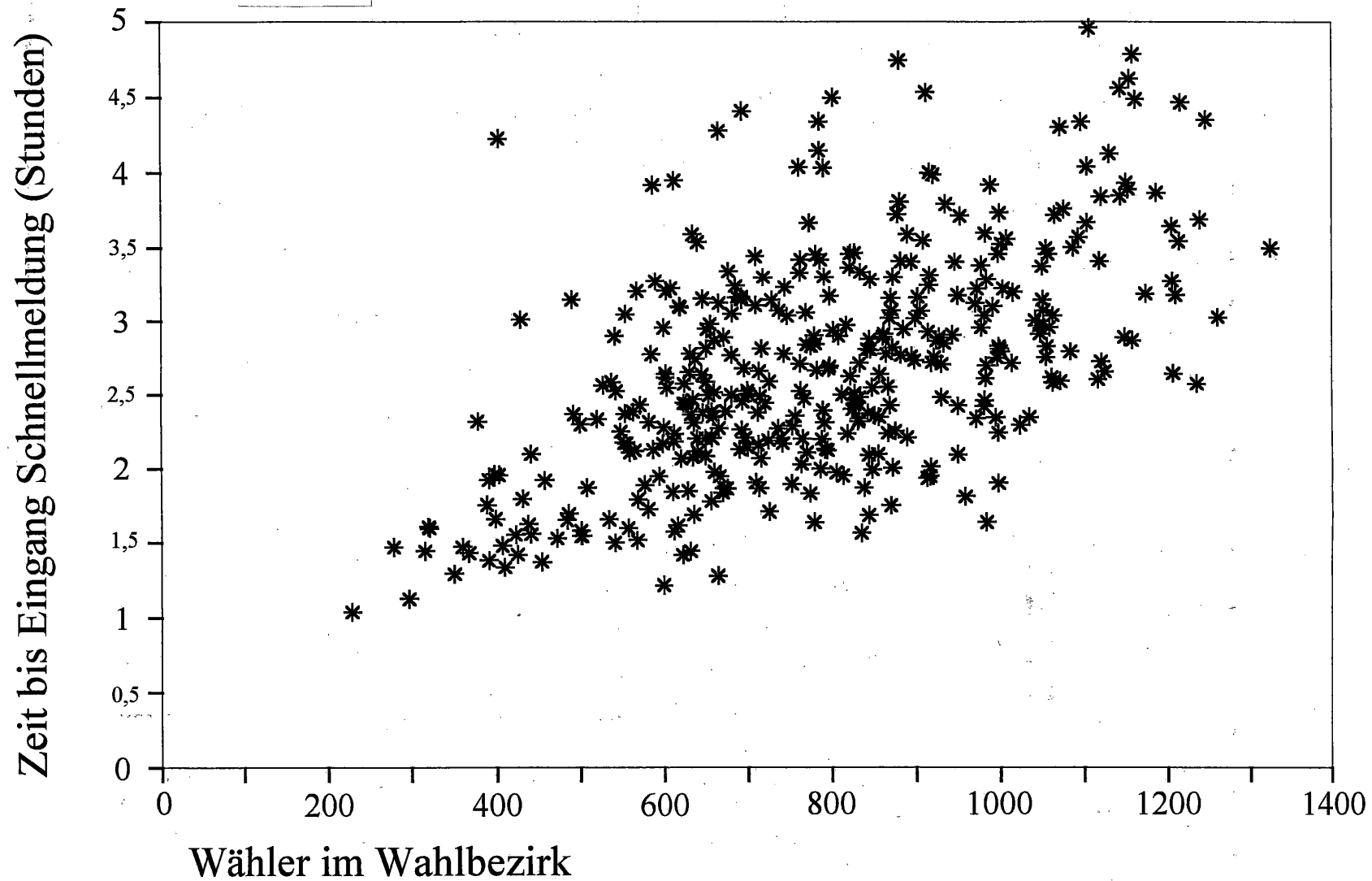


Wahl zum Deutschen Bundestag am 27. September 1998

Wahlbeteiligung in den Stadtteilen in %



3.5 Eingang der Schnellmeldungen



4. Ergebnisse der Wahl der Direktkandidaten

Wie schon zu den Bundestagswahlen 1990 und 1994 errang die CDU beide Dresdner Direktmandate. Der Vorsprung zu den jeweils Zweitplazierten - in diesem Jahr statt von der PDS von der SPD - schmolz jedoch auf weniger als die Hälfte zusammen, so bei Christa Reichard im Wahlkreis 318 von 27,4 %-Punkten auf 11,2 und bei Arnold Vaatz im Wahlkreis 319 von 24,8 Prozentpunkten auf 11,1. Helmut Grabowski von der SPD, diesmal im Wahlkreis 319, verbesserte sein Ergebnis von 1994 im Wahlkreis 318 (18,2 %) auf jetzt 25,9 %, was aber noch deutlich unter den 37,1 % von Arnold Vaatz (CDU) lag. Der zweite SPD-Kandidat Manfred Müntjes, wie Vaatz erstmals antretend, erreichte noch 1,1 % mehr, konnte aber Christa Reichard nicht gefährden.

Die beiden PDS-Kandidaten erzielten etwa das Ergebnis ihrer Vorgänger: Barbara Lässig und Christine Ostrowski verbesserten es jeweils um 1 Prozentpunkt auf 21,5 % bzw. 23,5 %, fielen aber auf den 3. Platz zurück.

Von den übrigen Bewerbern erreichten nur die beiden Grünen Antje Hermenau und Stefan Schönfelder Werte über 5 %, erstere verfehlte ihr Ergebnis von 1994 dabei noch um 1,5 Prozentpunkte und erreichte nur 6,1 %.

Auch im Wahlkreis Dresden-Land - Freital - Dippoldiswalde (320), zu dem die 3 Dresdner Ortschaften Altfranken, Cossebaude und Oberwartha gehören, siegte der CDU-Kandidat unangefochten. In den drei Ortschaften erreichte er 45,4 %, fast doppelt soviel wie Renate Jäger von der SPD als Zweitplazierter. Christina Schenk von der PDS folgte als dritte mit ebenfalls deutlichem Abstand.

5. Ergebnisse der Parteien

5.1 Gesamtstädtisch

Zwar war auch zur Bundestagswahl 1998 die CDU stärkste Kraft in Dresden, doch mußte sie drastische Stimmenverluste hinnehmen. Sie verlor mehr als ein Viertel ihres 94er Ergebnisses und konnte nur noch 33,4 % der Wähler für sich gewinnen. Die 12 Prozentpunkte Verlust kommen nur zur reichlichen Hälfte (+6,7) der SPD zugute. Den Rest einschließlich der (geringen) Verluste anderer Parteien teilen sich die drei Parteien des rechten Randes, von denen nur die Republikaner 1994 bereits in Dresden antraten, und Pro DM (insgesamt +6,5).

Entgegen dem Bundestrend konnte die PDS in Dresden nicht zulegen, sondern verlor minimal (-0,24 %). Bündnis 90/Die Grünen erreichten dasselbe Ergebnis (7,74 %), die F.D.P. verlor 0,4 %.

5.2 Vergleich Urnen- und Briefwahl

Auch bei der 98er Bundestagswahl ist festzustellen, daß CDU und SPD bei den Briefwählern weniger präsent sind als bei den Urnenwählern, während es bei der PDS und besonders bei Bündnis 90/Grüne umgekehrt ist. Einfluß wird dabei sicher das durchschnittlich jüngere Alter der Briefwähler haben. Der hohe Briefwähleranteil der PDS-Hochburg, Innenstadt könnte auch mit der Lage des Zentralen Wahlbüros und der dadurch bedingten einfachen vorzeitigen Stimmabgabemöglichkeit zu tun haben.

5.3 In den Stadtteilen

CDU: Hochburgen blieben die Stadtteile am Stadtrand. In Hosterwitz/Pillnitz, Lockwitz und Cossebaude erreichte sie mehr als 40 % der abgegebenen Stimmen. Ihre niedrigsten Anteile mit unter 30 % hatte sie im gesamten Ortsamtsbereich Neustadt und in der Inneren Altstadt. Ihre größten Verluste hatte sie jedoch in Pieschen-Süd (-18,6 %) und in Gorbitz-Ost (-17,5 %).

SPD: Bemerkenswert ist auch hier wie bei den vorigen Wahlen die relativ gleichmäßige Verteilung über das Stadtgebiet. Das beste Stadtteilergebnis liegt nur 7,7 Prozentpunkte über dem schlechtesten (zum Vergleich: CDU -18; PDS -21,4; Grüne -13,3). Somit kann man von eigentlichen Hochburgen und Stimmteiefs nicht sprechen. Ihre größten Gewinne konnten sie in Gorbitz-Ost (+10 %) und an der Kohlenstraße (Kleinpestitz +8,8 %) verbuchen.

PDS: Hier fällt der starke Verlust in der Radeberger Vorstadt auf (-12,4 %), der sicher dem neuen Waldschlößchenviertel zuzuschreiben ist. Trotzdem ist dort mit dem Wahlbezirk "Am Jägerpark" das höchste PDS-Ergebnis auf Wahlbezirksebene zu finden (40,9 %). Ansonsten halten sich Verluste und Gewinne etwa die Waage.

Grüne: Gewinne konnten hier vor allem in den alten Hochburgen vezeichnet werden. Das trifft in besonderem Maße auf die Äußere Neustadt zu. Aber auch in der Leipziger Vorstadt (Hecht) konnte überproportional zugelegt werden. Die Verluste verteilen sich relativ gleichmäßig vor allem über die Ortsämter Blasewitz, Leuben, Prohlis und Plauen.

F.D.P.: Nur in Loschwitz, Bühlau, Blasewitz und Striesen-Ost konnte die F.D.P. die 5 %-Grenze überspringen. In fast allen übrigen Stadtteilen blieb sie unter 4 %.

Rechte: Die 3 rechten Parteien DVU, NPD und Republikaner erreichten zwar stadtweit insgesamt nur 4,3 %, in einzelnen Stadtteilen ist ihr Anteil jedoch weit höher. Sie erreichten über 6 % in Friedrichstadt, Gorbitz-Nord, Löbtau-Nord und Pieschen-Süd. Geringe Chancen hatten sie in Blasewitz, Loschwitz, der Inneren Altstadt und der östlichen Südvorstadt. Interessanterweise sind die rechten Hochburgen auch die von Pro DM.

Die jeweils 5 besten und 5 schlechtesten Ergebnisse in Wahlbezirken sind für die 5 größten Parteien in den folgenden Übersichten zusammengestellt.

Wahl zum Deutschen Bundestag

am 27. September 1998

Vorläufiges Endergebnis

Wahlberechtigte:	173762		Stimmbezirke gesamt:	187 von 187
Wähler:	145412	83,68%	Urnenstimmbezirke:	156 von 156
			Briefwahlbezirke:	31 von 31

Nr.	Partei / Wählervereinigung	Bewerber	Erststimmen		Zweitstimmen	
			Stimmen	Prozent	Stimmen	Prozent
1	CDU	Reichard, Christa	54887	38,24%	49075	34,10%
2	SPD	Müntjes, Manfred	38764	27,01%	35356	24,57%
3	PDS	Lässig, Barbara	30913	21,54%	30921	21,49%
4	GRÜNE	Hermenau, Antje	8797	6,13%	11072	7,69%
5	F.D.P.	Schmidt, Arno	3882	2,70%	5484	3,81%
6	BFB - Die Offensive				575	0,40%
7	BüSo	Zuse, Werner	1056	0,74%	382	0,27%
8	CHANCE 2000				565	0,39%
9	DVU				2919	2,03%
10	GRAUE				952	0,66%
11	REP	Schimkat, Ottokar	4073	2,84%	1963	1,36%
12	Pro DM				3138	2,18%
13	NPD				1070	0,74%
14	ödp				195	0,14%
15	PBC				240	0,17%
16	Bündnis für Gerechtigkeit	Häupl, Lothar	1160	0,81%		
gültige Stimmen:			143532	98,71%	143907	98,97%
ungültige Stimmen:			1880	1,29%	1505	1,03%

Wahl zum Deutschen Bundestag

am 27. September 1998

Vorläufiges Endergebnis

Wahlberechtigte:	185341		Stimmbezirke gesamt:	189 von 189
Wähler:	150303	81,10%	Urnenstimmbezirke:	157 von 157
			Briefwahlbezirke:	32 von 32

Nr.	Partei / Wählervereinigung	Bewerber	Erststimmen		Zweitstimmen	
			Stimmen	Prozent	Stimmen	Prozent
1	CDU	Vaatz, Arnold	54787	37,06%	48288	32,57%
2	SPD	Grabowski, Helmut	38316	25,92%	36469	24,60%
3	PDS	Ostrowski, Christine	34751	23,51%	33766	22,77%
4	GRÜNE	Schönfelder, Stefan	9349	6,32%	11623	7,84%
5	F.D.P.	Mücke, Jan	4346	2,94%	5099	3,44%
6	BFB - Die Offensive				656	0,44%
7	BüSo	Galle, Ronald	1752	1,19%	464	0,31%
8	CHANCE 2000				699	0,47%
9	DVU				3125	2,11%
10	GRAUE				938	0,63%
11	REP	Schwarz, Wolfgang	4522	3,06%	2163	1,46%
12	Pro DM				3292	2,22%
13	NPD				1251	0,84%
14	ödp				202	0,14%
15	PBC				229	0,15%
gültige Stimmen:			147823	98,35%	148264	98,64%
ungültige Stimmen:			2480	1,65%	2039	1,36%

Wahl zum Deutschen Bundestag

am 27. September 1998

Vorläufiges Gemeindeergebnis der Landeshauptstadt Dresden

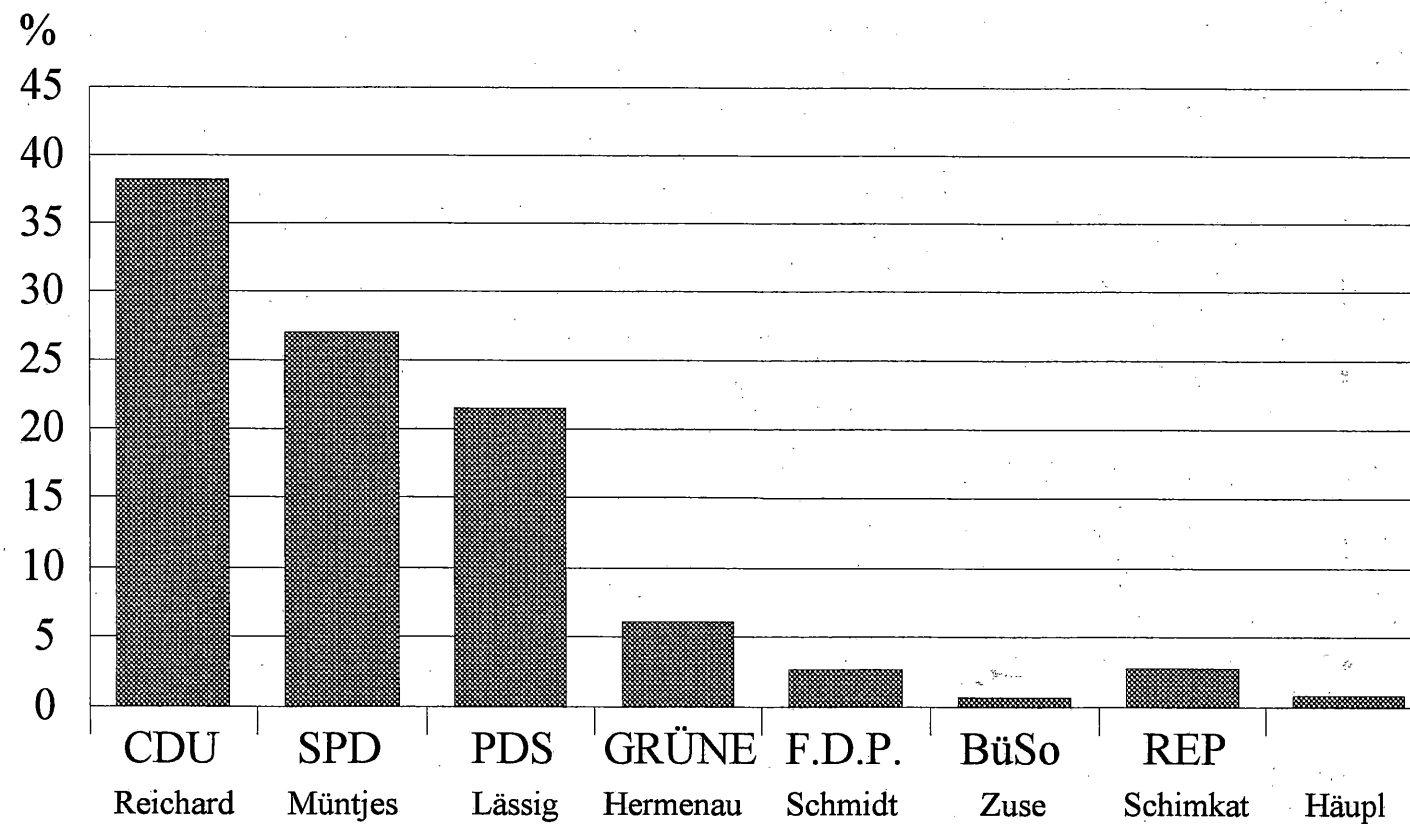
Wahlberechtigte:	4873		Stimmbezirke gesamt:	7 von	7
Wähler:	4121	84,57%	Urnenstimmbezirke:	6 von	6
			Briefwahlbezirke:	1 von	1

Nr.	Partei / Wählervereinigung	Bewerber	Erststimmen		Zweitstimmen	
			Stimmen	Prozent	Stimmen	Prozent
1	CDU	Dr. Jork, Rainer	1848	45,36%	1627	39,84%
2	SPD	Jäger, Renate	1145	28,11%	993	24,31%
3	PDS	Schenk, Christina	666	16,35%	755	18,49%
4	GRÜNE	Warschau, Andreas	188	4,61%	229	5,61%
5	F.D.P.	Epperlein, Christian	102	2,50%	179	4,38%
6	BFB - Die Offensive				11	0,27%
7	BüSo				5	0,12%
8	CHANCE 2000				8	0,20%
9	DVU				87	2,13%
10	GRAUE				17	0,42%
11	REP	Hartig, Richard	90	2,21%	52	1,27%
12	Pro DM				77	1,89%
13	NPD				32	0,78%
14	ödp				5	0,12%
15	PBC				7	0,17%
16	DSU	Liepke, Dieter	35	0,86%		
gültige Stimmen:			4074	98,86%	4084	99,10%
ungültige Stimmen:			47	1,14%	37	0,90%



Wahl zum Deutschen Bundestag am 27. September 1998

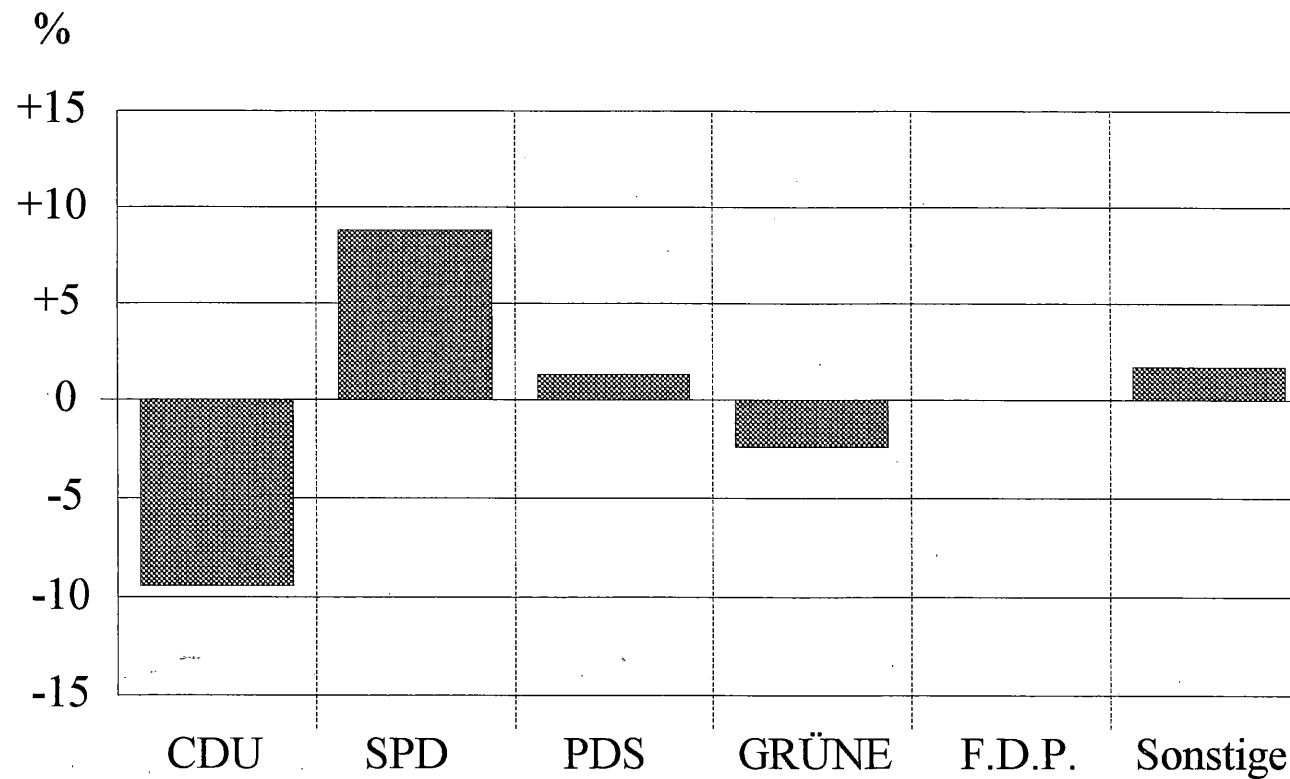
Erststimmen im Wahlkreis 318





Wahl zum Deutschen Bundestag am 27. September 1998

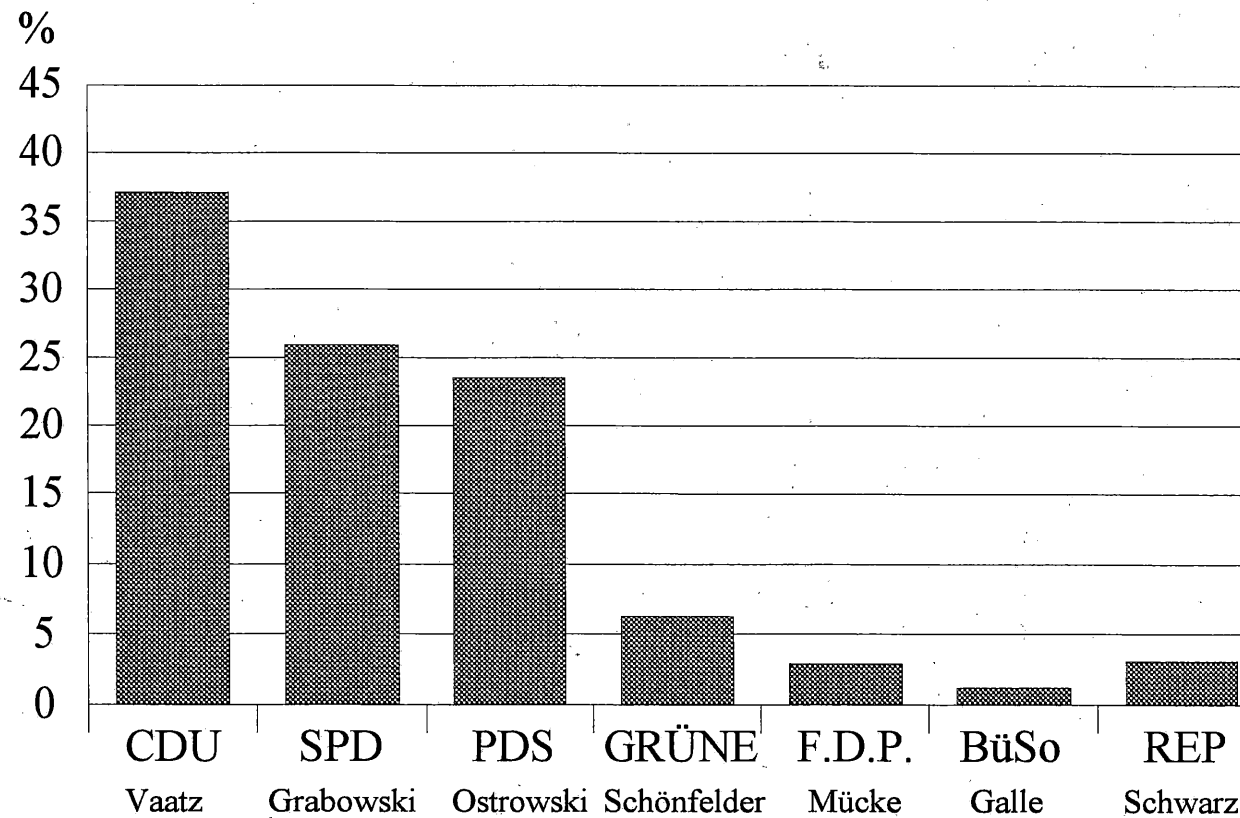
Erststimmenvergleich zu 1994 (Wahlkreis 318)





Wahl zum Deutschen Bundestag am 27. September 1998

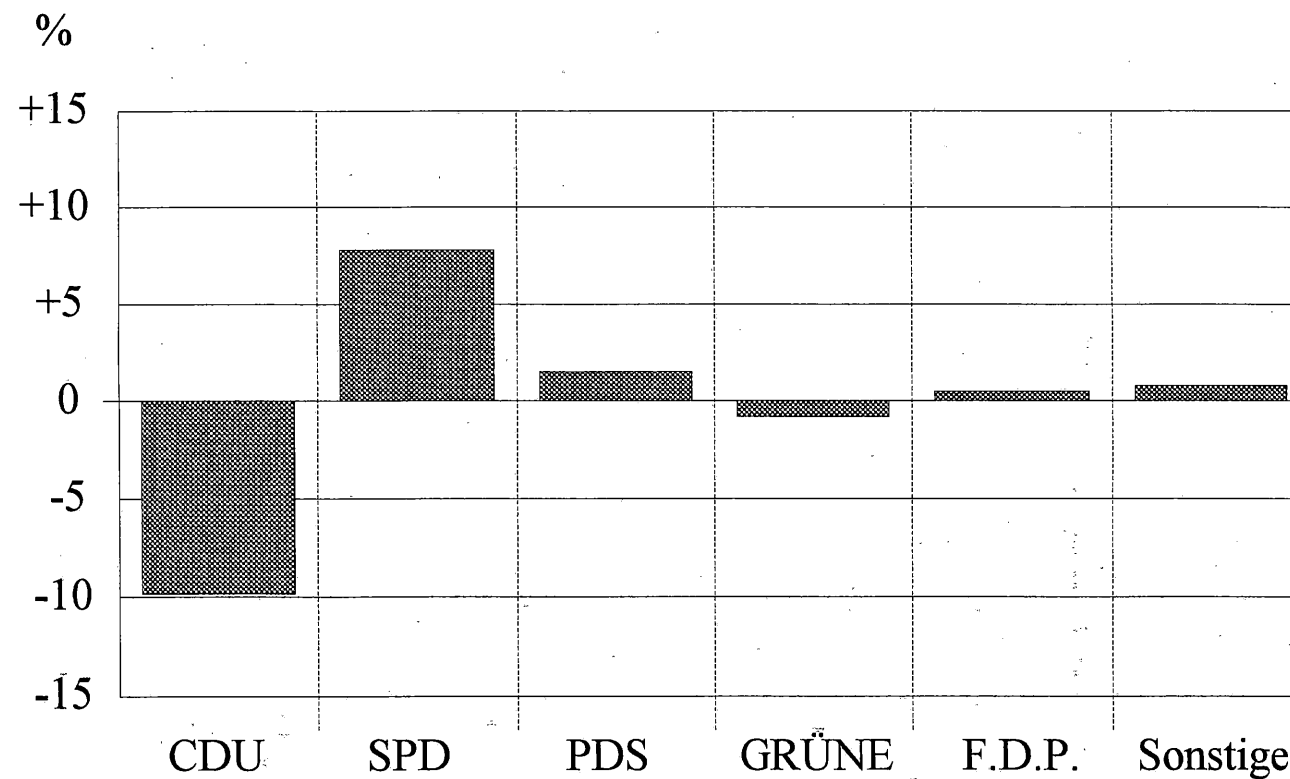
Erststimmen im Wahlkreis 319





Wahl zum Deutschen Bundestag am 27. September 1998

Erststimmenvergleich zu 1994 (Wahlkreis 319)



Wahl zum Deutschen Bundestag

am 27. September 1998

Vorläufiges Endergebnis

Zweitstimmen

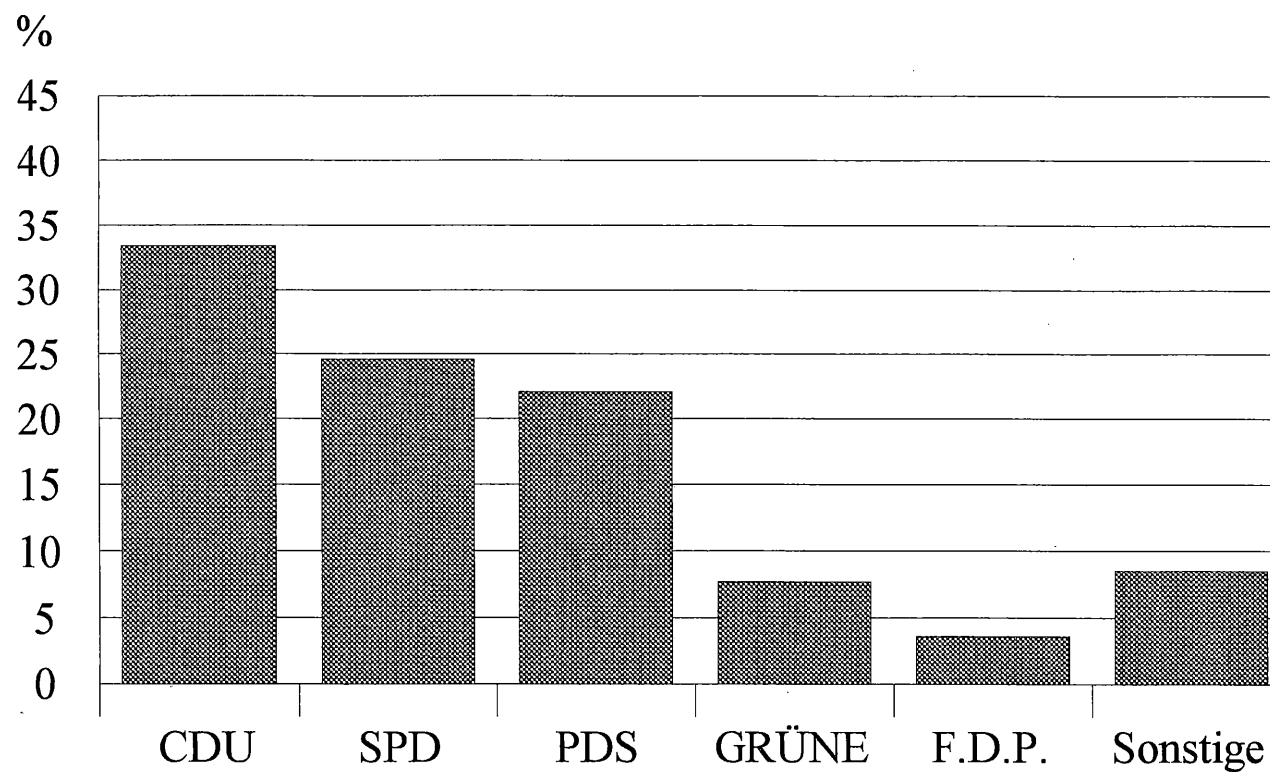
Wahlberechtigte:	363976		Stimmbezirke gesamt:	383 von 383
Wähler:	299836	82,38%	Urnenstimmbezirke:	319 von 319
ungültige Stimmen:	3581	1,19%	Briefwahlbezirke:	64 von 64
gültige Stimmen:	296255	98,81%		

Nr.	Partei / Wählervereinigung	Stimmen	Prozent
1	CDU	98990	33,41%
2	SPD	72818	24,58%
3	PDS	65442	22,09%
4	GRÜNE	22924	7,74%
5	F.D.P.	10762	3,63%
6	BFB - Die Offensive	1242	0,42%
7	BüSo	851	0,29%
8	CHANCE 2000	1272	0,43%
9	DVU	6131	2,07%
10	GRAUE	1907	0,64%
11	REP	4178	1,41%
12	Pro DM	6507	2,20%
13	NPD	2353	0,79%
14	ödp	402	0,14%
15	PBC	476	0,16%
Summe:		296255	100,00%



Wahl zum Deutschen Bundestag am 27. September 1998

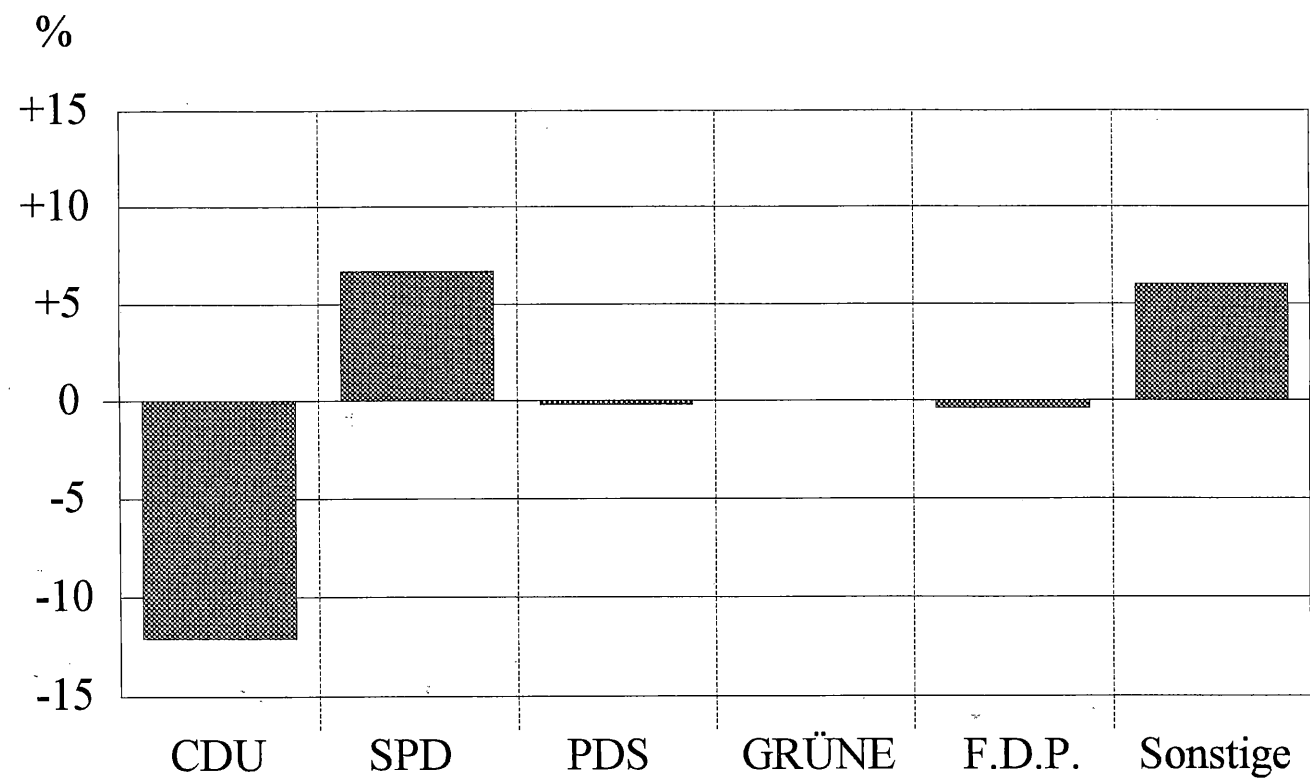
Zweitstimmen in Dresden





Wahl zum Deutschen Bundestag am 27. September 1998

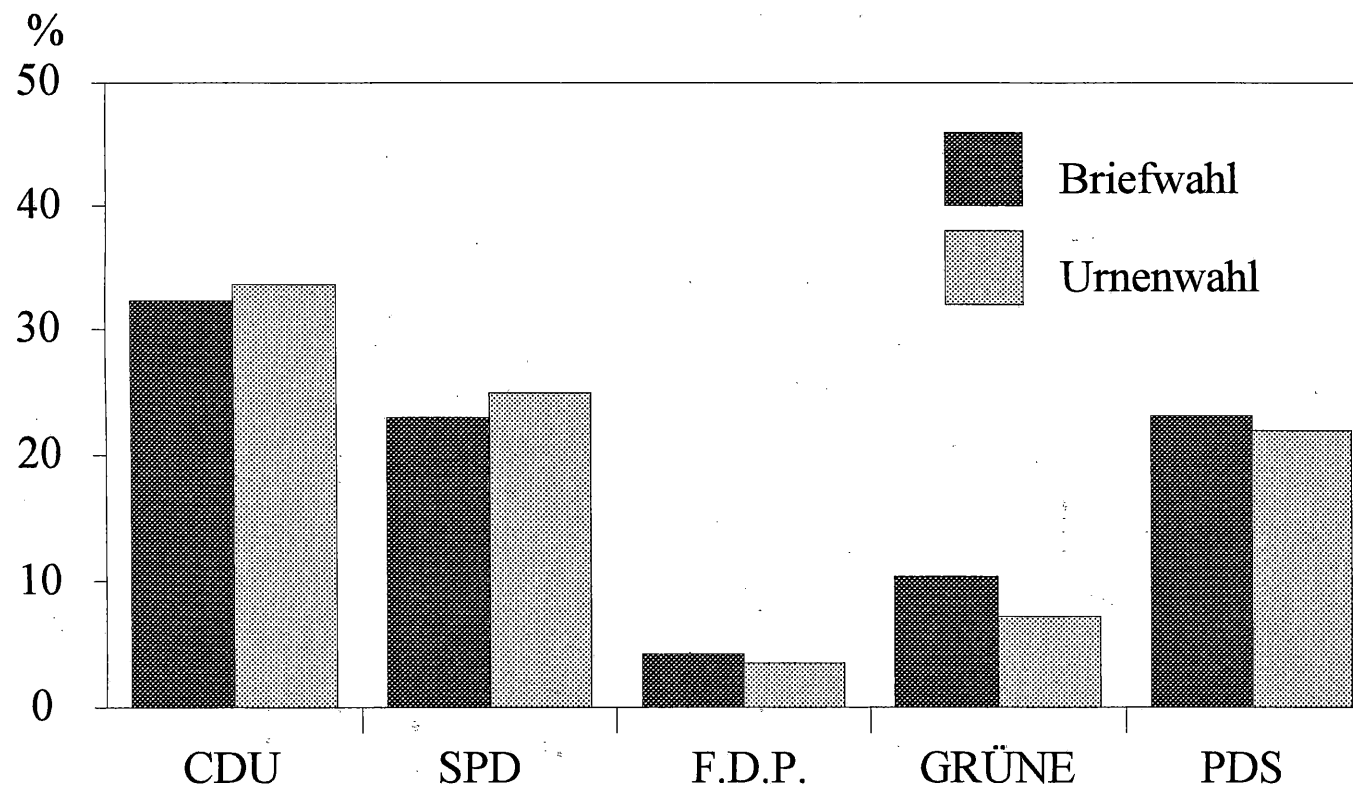
Zweitstimmenvergleich zu 1994 in Dresden





Wahl zum Deutschen Bundestag am 27. September 1998

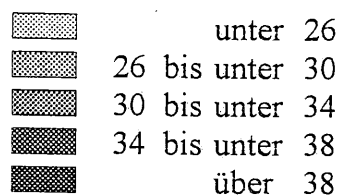
Vergleich der Stimmenanteile der Parteien zwischen Brief- und Urnenwahl



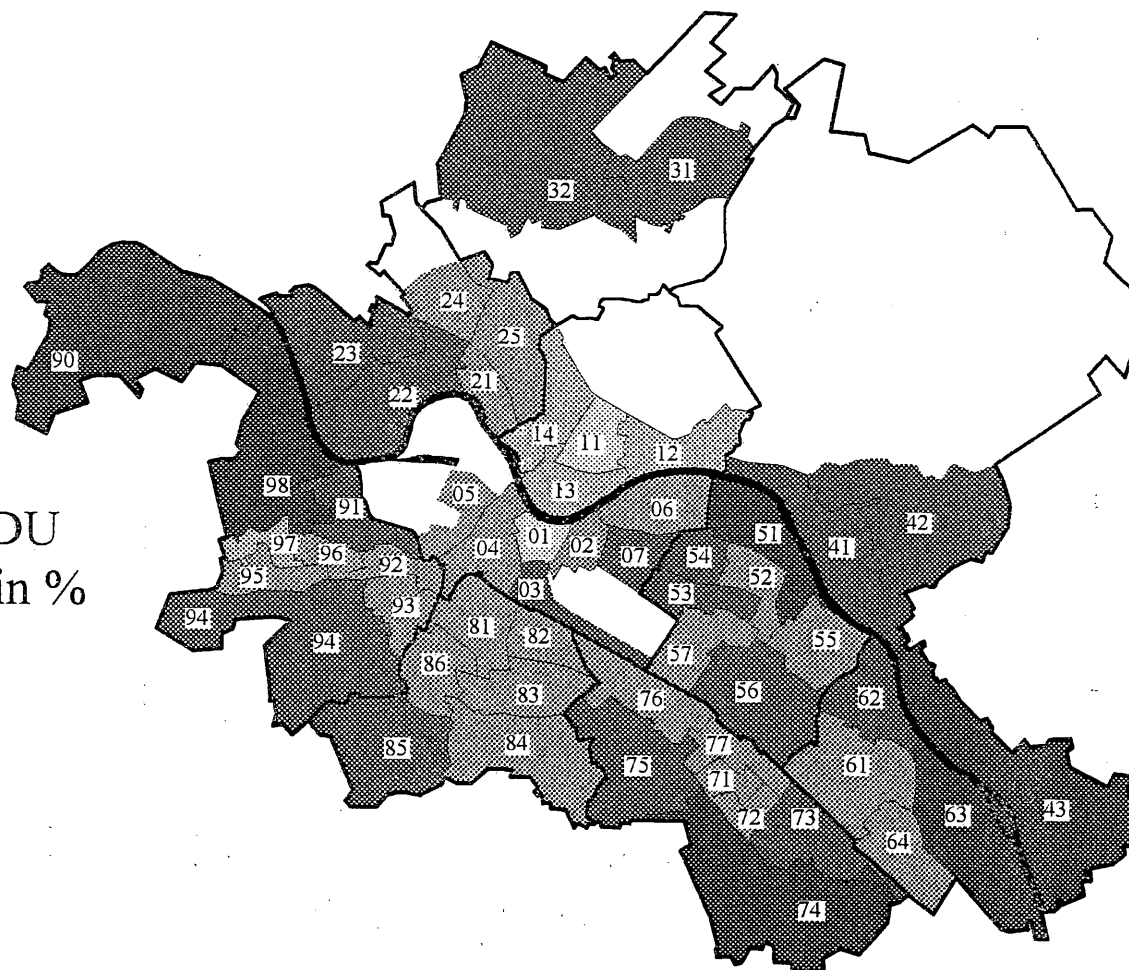


Wahl zum Deutschen Bundestag am 27. September 1998

Stimmenanteile CDU in den Stadtteilen in %



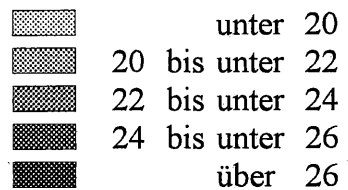
maximal 40,67 %
minimal 22,58 %



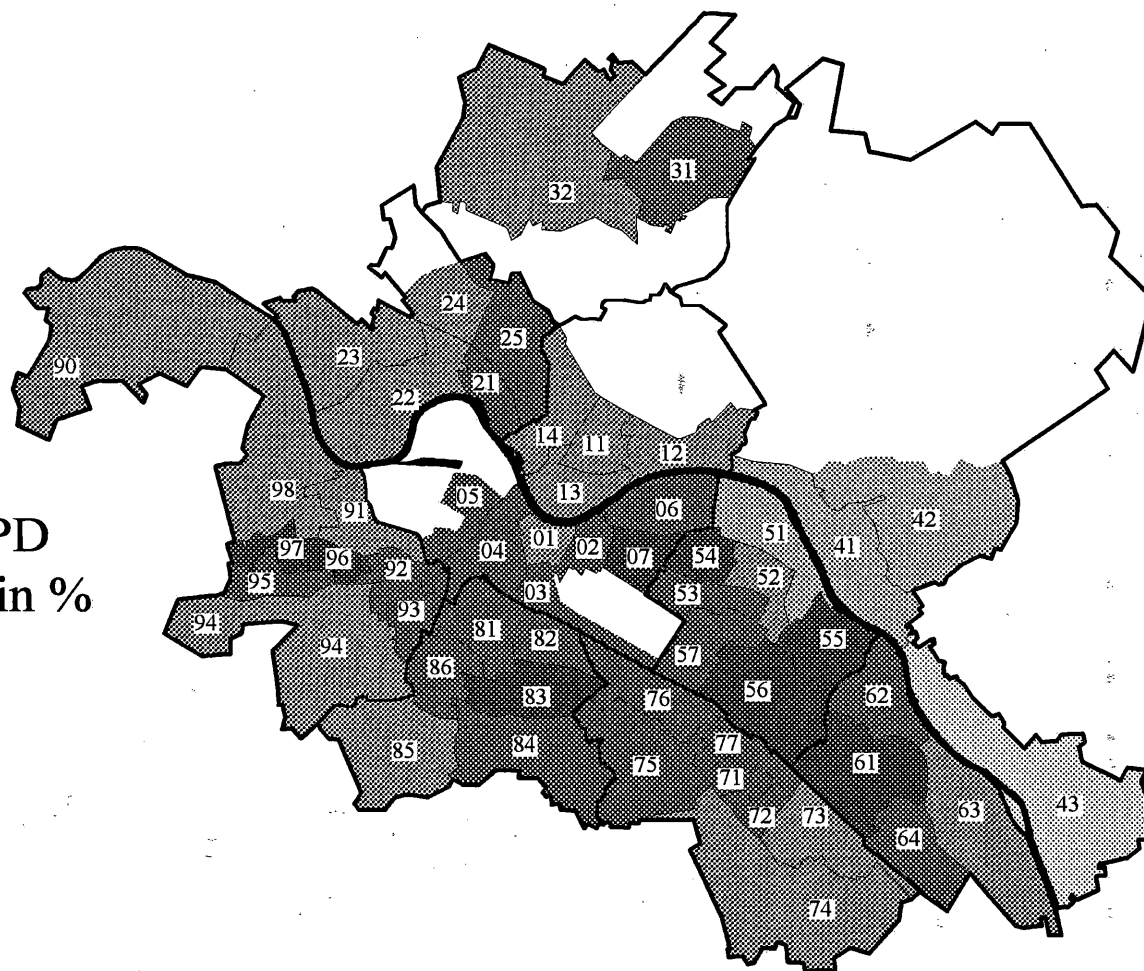


Wahl zum Deutschen Bundestag am 27. September 1998

Stimmenanteile SPD in den Stadtteilen in %



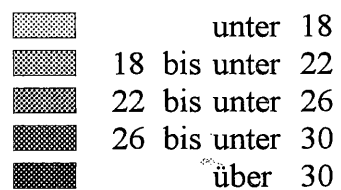
maximal 26,95 %
minimal 19,29 %



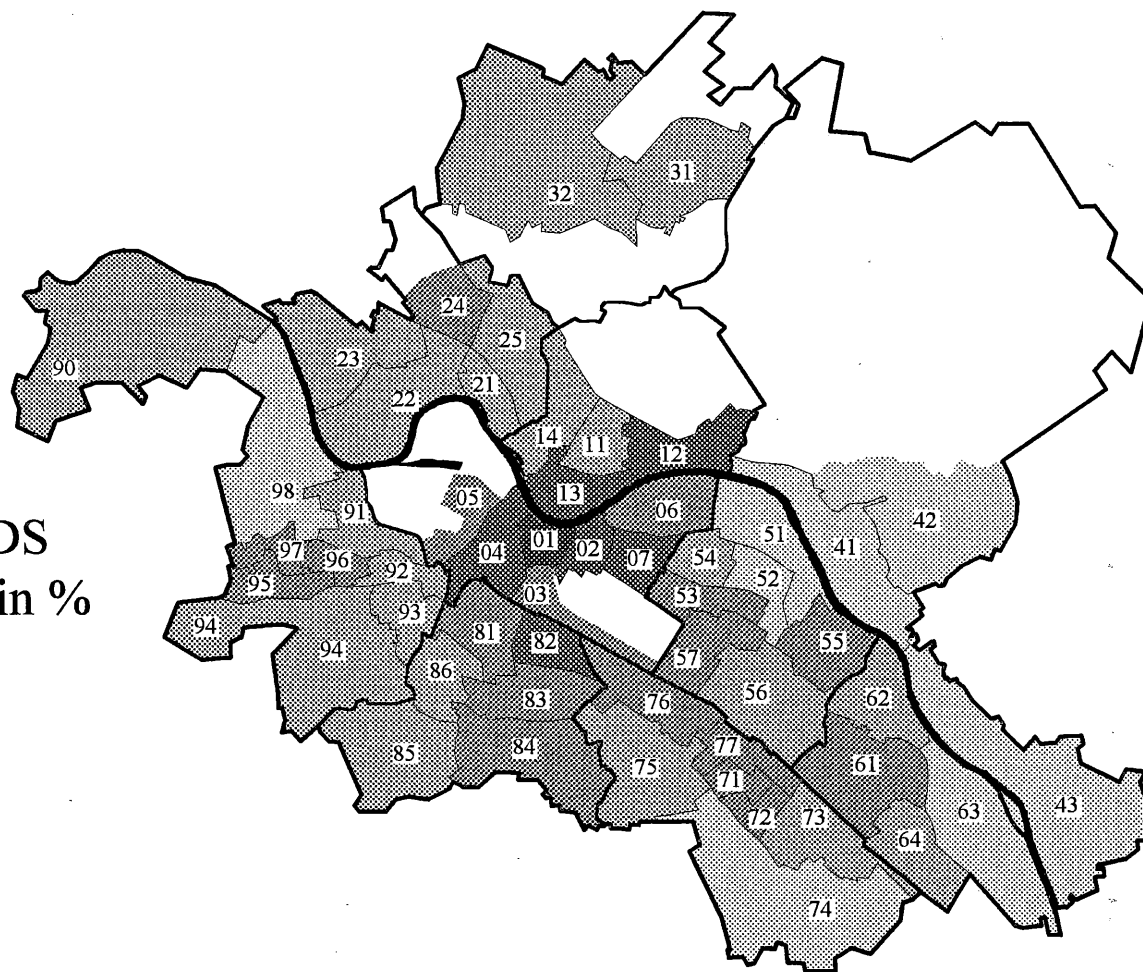


Wahl zum Deutschen Bundestag am 27. September 1998

Stimmenanteile PDS in den Stadtteilen in %



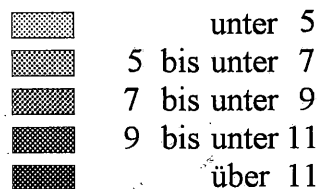
maximal 36,86 %
minimal 15,44 %



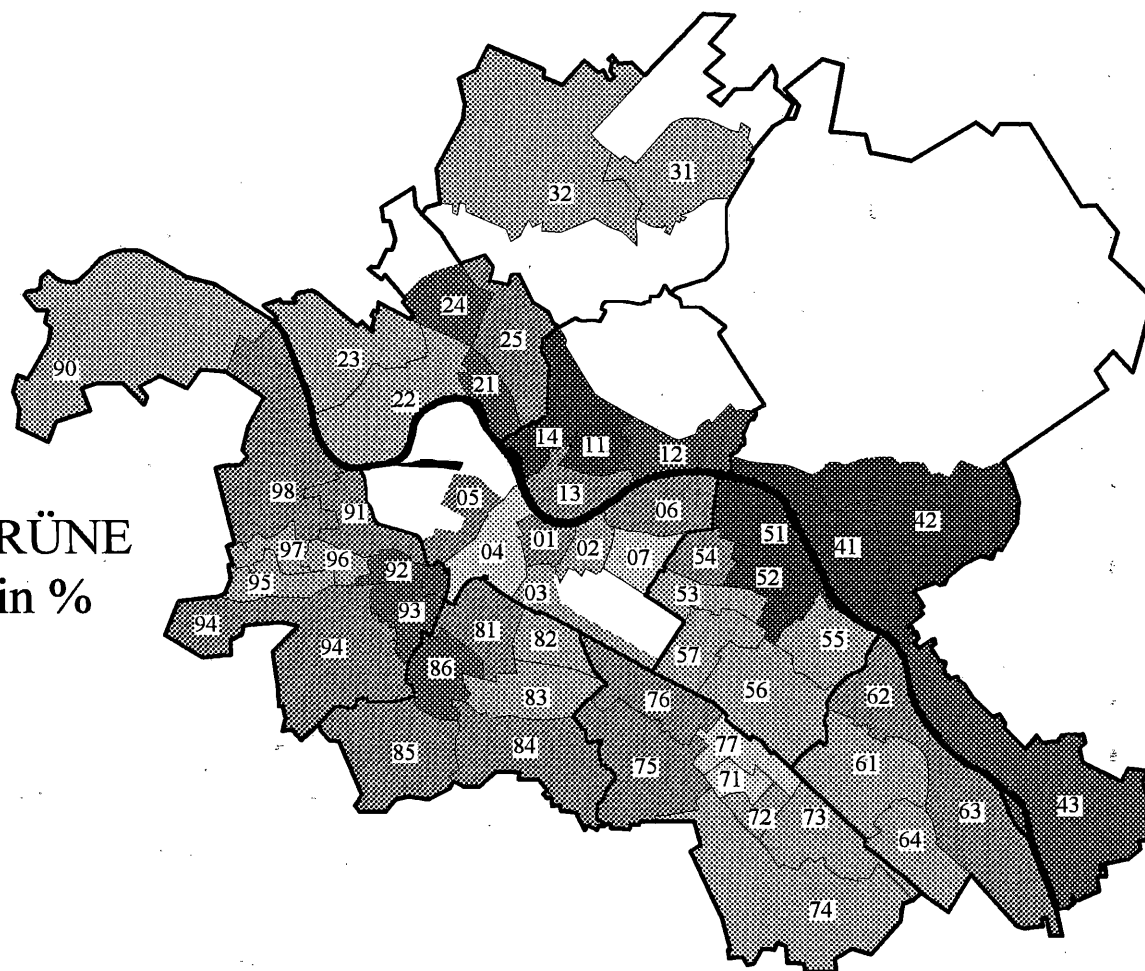


Wahl zum Deutschen Bundestag am 27. September 1998

Stimmenanteile GRÜNE in den Stadtteilen in %



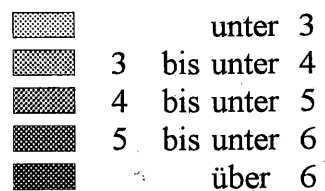
maximal 23,27 %
minimal 3,93 %



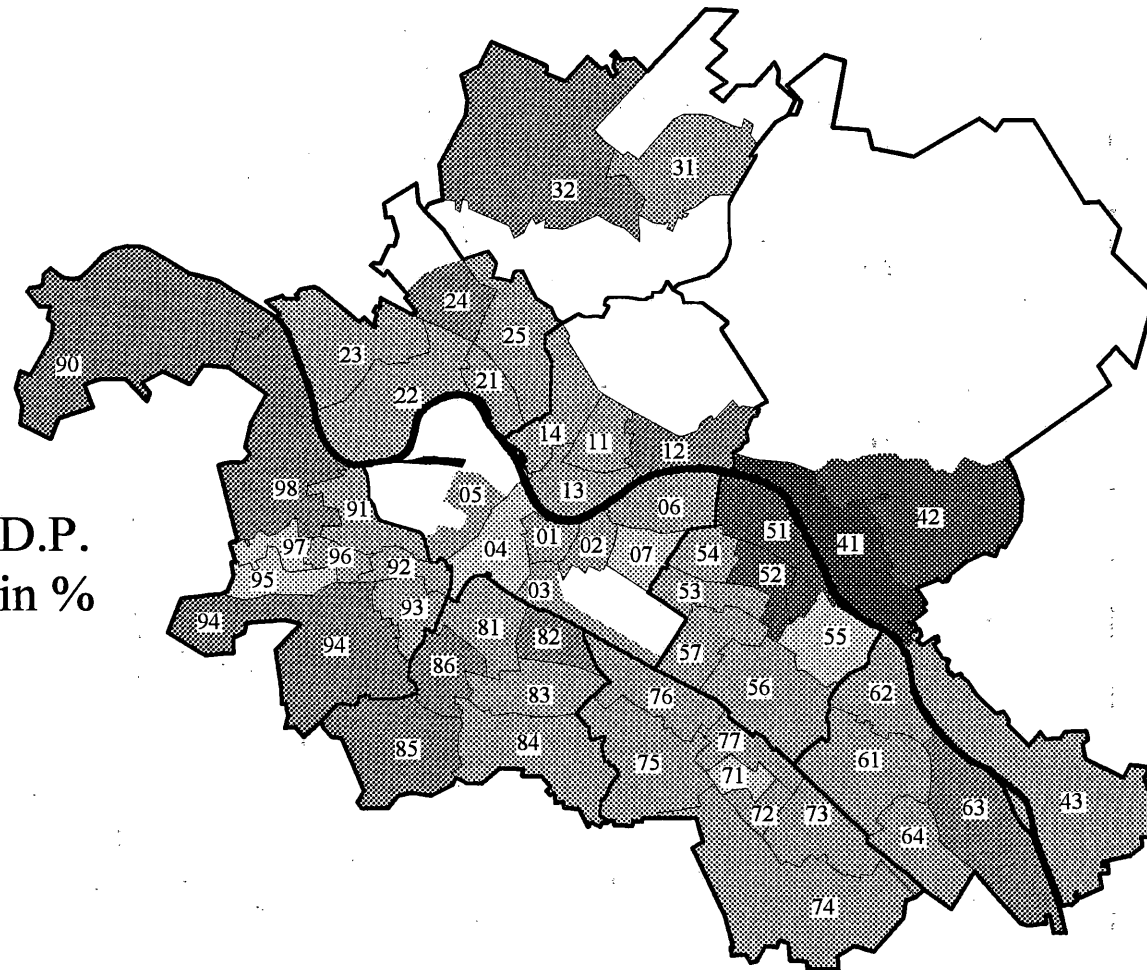


Wahl zum Deutschen Bundestag am 27. September 1998

Stimmenanteile F.D.P.
in den Stadtteilen in %



maximal 6,07 %
minimal 2,13 %



Stadtteil	Wahlbe- rechtigte	Wahl- beteili- gung in %	Anteile der gültigen Zweitstimmen für ... in %						
			Brief- wahl- anteil	CDU	SPD	PDS	GRÜNE	F.D.P.	Sonstige
01 Innere Altstadt	1480	88,24	29,94	24,03	22,95	36,86	7,42	3,32	5,41
02 Pirnaische Vorstadt	5513	81,88	19,63	33,86	24,16	26,59	5,34	3,61	6,44
03 Seevorstadt-Ost/Großer Garten	5474	83,96	20,00	36,11	24,13	24,28	5,37	3,38	6,72
04 Wilsdruffer Vorst./Seevorstadt-W.	7116	84,36	19,14	32,79	25,31	28,28	4,91	2,13	6,58
05 Friedrichstadt	4117	71,39	16,54	30,64	24,41	22,04	7,63	3,27	12,01
06 Johannstadt-Nord	8962	82,22	15,77	31,52	25,35	24,90	7,03	3,51	7,69
07 Johannstadt-Süd	11397	86,07	17,28	34,32	26,30	26,11	4,42	2,51	6,34
11 Äußere Neustadt/Albertstadt	7905	74,70	20,41	22,58	22,48	19,24	23,27	3,20	9,23
12 Radeberger Vorstadt	5391	82,29	16,43	26,49	23,05	28,95	10,41	4,01	7,08
13 Innere Neustadt	4419	82,94	21,31	27,48	23,52	29,83	8,83	3,71	6,64
14 Leipziger Vorstadt	5977	76,13	15,23	28,15	22,79	21,12	13,30	3,55	11,09
21 Pieschen-Süd	5492	73,31	14,53	30,45	24,42	19,39	10,56	3,89	11,29
22 Mickten	8021	79,62	14,30	34,64	23,83	21,75	6,44	3,05	10,28
23 Kaditz	3857	81,15	13,71	37,32	23,65	20,03	5,27	3,78	9,95
24 Trachau	7101	84,10	15,07	33,66	22,89	22,45	9,42	4,28	7,30
25 Pieschen-Nord/Trachenberge	7505	78,23	15,60	32,63	24,37	21,64	8,49	3,39	9,49
31 Klotzsche	9715	85,36	14,95	34,96	25,86	20,96	6,34	3,68	8,21
32 Hellerau/Wilschdorf	4724	87,24	13,44	37,87	22,27	19,46	6,13	4,06	10,21
41 Loschwitz/Wachwitz	3550	87,44	20,01	37,16	21,35	15,69	14,10	6,07	5,63
42 Bühlau/Weißer Hirsch	7384	86,78	19,44	37,90	21,48	16,52	12,32	5,13	6,66
43 Hosterwitz/Pillnitz	2518	87,01	14,01	40,57	19,29	17,94	10,56	3,93	7,70
51 Blasewitz	5532	85,12	20,77	38,35	21,86	15,44	12,31	5,29	6,75
52 Striesen-Ost	6631	81,87	17,76	31,84	22,85	17,32	14,72	5,29	7,97
53 Striesen-Süd	7280	84,30	15,24	34,46	25,18	23,28	6,82	3,08	7,19
54 Striesen-West	8249	85,37	15,83	34,12	26,32	20,27	7,86	3,94	7,49
55 Tolkewitz/Seidnitz-Nord	9582	82,03	14,85	32,11	26,64	24,34	6,35	2,67	7,89
56 Seidnitz/Dobritz	10614	83,64	13,73	35,05	26,00	21,31	5,64	3,19	8,82
57 Gruna	10537	85,41	16,97	33,12	24,70	24,41	6,60	3,96	7,21
61 Leuben	10812	81,94	17,87	33,14	26,48	23,98	5,41	3,19	7,79
62 Laubegast	8902	85,10	14,61	35,29	24,39	20,49	7,73	3,90	8,20
63 Kleinzschanitz	6185	86,94	14,75	39,88	22,23	16,13	8,52	4,99	8,24
64 Großzschanitz	5616	81,86	14,16	33,32	25,36	20,68	6,31	3,40	10,94
71 Prohlis-Nord	6119	80,55	13,92	32,35	25,02	25,51	4,86	2,45	9,82
72 Prohlis-Süd	8564	79,26	17,30	30,77	25,75	25,06	5,12	3,26	10,04
73 Niedersedlitz	6616	82,71	13,14	34,79	23,93	20,71	6,57	3,77	10,23
74 Lockwitz	3346	85,80	11,15	40,01	22,83	17,42	6,39	3,62	9,73
75 Leubnitz-Neuostra	11814	85,48	16,01	34,63	24,40	21,23	7,61	3,88	8,24
76 Strehlen	9375	79,15	16,95	31,42	24,80	23,48	7,12	3,61	9,57
77 Reick	4195	79,67	15,20	32,67	24,94	24,40	3,93	3,35	10,72
81 Südvorstadt-West	8122	84,63	16,79	30,81	25,57	24,98	7,79	3,03	7,83
82 Südvorstadt-Ost	3967	83,19	19,61	31,78	24,76	26,59	6,39	4,13	6,36
83 Räcknitz/Zschertnitz	9242	85,48	17,34	32,96	26,38	22,98	6,60	3,31	7,76
84 Kleinpestitz/Mockritz	6326	85,05	14,33	32,43	25,44	22,55	7,16	3,92	8,51
85 Coschütz/Gittersee	3841	83,96	13,58	37,06	22,78	19,33	7,71	4,32	8,80
86 Plauen	6651	86,41	18,50	33,43	25,22	19,40	10,95	4,24	6,76
90 Cossebaude/Oberwartha	4382	83,98	12,96	40,67	23,67	18,21	5,71	4,38	7,36
91 Cotta	6484	77,79	17,49	34,06	23,82	19,62	7,59	3,58	11,33
92 Löbtau-Nord	4491	73,44	13,86	32,03	25,02	18,36	9,24	3,60	11,75
93 Löbtau-Süd	5728	75,54	15,39	31,30	25,42	19,87	9,02	3,98	10,40
94 Naußlitz/Altfranken	7092	83,94	13,98	35,93	23,86	19,54	8,23	4,01	8,44
95 Gorbitz-Süd	8520	77,36	12,23	30,62	25,44	25,10	5,45	2,46	10,94
96 Gorbitz-Ost	6301	79,40	12,75	30,04	26,83	24,54	5,52	3,37	9,70
97 Gorbitz-Nord/Neu-Omsewitz	7742	79,79	9,75	29,45	26,95	23,07	5,23	2,97	12,33
98 Briesnitz	7500	84,77	14,42	39,73	22,71	16,91	7,69	4,10	8,85
Dresden gesamt	363976	82,38	16,11	33,41	24,58	22,09	7,74	3,63	8,55

Vergleich der Ergebnisse zur Bundestagswahl 1994

Stadtteil	Differenz der Wahl- beteiligung in %	Differenz der Anteile der gültigen Zweitstimmen für ... in %					
		CDU	SPD	PDS	GRÜNE	F.D.P.	Sonstige
01 Innere Altstadt	3,87	-7,97	5,76	-2,23	0,84	0,36	3,24
02 Pirnaische Vorstadt	-0,51	-8,54	6,14	-2,01	0,29	0,13	3,99
03 Seevorstadt-Ost/Großer Garten	6,94	-8,54	5,55	-0,23	-0,52	-0,27	4,01
04 Wilsdruffer Vorst./Seevorstadt-W.	6,61	-10,54	5,43	1,18	0,82	-0,84	3,95
05 Friedrichstadt	14,09	-15,92	6,34	0,80	-0,89	-0,26	9,93
06 Johannstadt-Nord	7,52	-11,50	8,08	-1,26	0,04	-0,29	4,93
07 Johannstadt-Süd	4,16	-9,14	7,30	-0,27	-0,85	-1,02	3,98
11 Äußere Neustadt/Albertstadt	14,74	-15,72	5,20	-3,54	7,77	-0,05	6,35
12 Radeberger Vorstadt	9,95	-3,83	8,39	-12,35	2,25	0,85	4,70
13 Innere Neustadt	7,69	-8,80	7,83	-4,59	1,07	0,60	3,89
14 Leipziger Vorstadt	13,69	-15,20	6,26	-2,27	4,06	-0,42	7,57
21 Pieschen-Süd	10,86	-18,61	7,60	1,43	0,89	0,19	8,50
22 Mickten	9,46	-15,07	5,91	2,65	-0,38	-0,75	7,63
23 Kaditz	10,68	-14,54	6,66	2,67	-1,66	-0,50	7,38
24 Trachau	9,78	-12,93	4,88	1,28	1,77	0,32	4,68
25 Pieschen-Nord/Trachenberge	12,42	-13,48	5,99	-0,08	0,80	-0,35	7,12
31 Klotzsche	9,44	-11,75	7,41	-0,23	-0,69	0,03	5,23
32 Hellerau/Wilschdorf	8,30	-14,39	4,93	2,30	-0,28	-0,34	7,79
41 Loschwitz/Wachwitz	15,68	-6,11	2,91	-0,57	0,92	-0,49	3,35
42 Bühlau/Weißer Hirsch	5,93	-10,96	5,38	0,34	0,23	0,49	4,50
43 Hosterwitz/Pillnitz	-2,64	-13,63	4,57	3,17	1,13	-0,43	5,20
51 Blasewitz	8,44	-6,91	4,97	-1,45	-0,23	-0,32	3,94
52 Striesen-Ost	12,69	-12,91	6,25	-1,07	1,47	0,89	5,37
53 Striesen-Süd	4,15	-9,87	7,99	-1,65	-0,37	-0,74	4,64
54 Striesen-West	8,56	-12,27	7,36	1,00	-0,96	-0,44	5,30
55 Tolkewitz/Seidnitz-Nord	6,11	-10,56	7,59	-0,91	-0,95	-0,74	5,57
56 Seidnitz/Dobritz	8,29	-12,21	7,49	0,69	-1,31	-0,91	6,24
57 Gruna	6,41	-11,60	7,24	0,82	-1,37	-0,31	5,23
61 Leuben	6,53	-13,75	8,24	1,46	-0,30	-0,95	5,30
62 Laubegast	9,03	-12,65	6,12	2,25	-0,79	-0,94	6,01
63 Kleinzschachwitz	8,35	-12,22	5,98	1,23	-0,62	0,35	5,28
64 Großzschachwitz	10,59	-14,92	7,67	0,44	-0,32	-0,66	7,80
71 Prohlis-Nord	6,97	-11,86	5,51	1,78	-1,24	-0,60	6,41
72 Prohlis-Süd	6,31	-13,06	6,73	0,35	-0,64	-0,68	7,30
73 Niedersedlitz	8,50	-12,14	6,14	-0,25	-0,68	-0,31	7,24
74 Lockwitz	10,36	-14,93	8,08	1,52	-0,65	-0,64	6,62
75 Leubnitz-Neuostra	8,80	-9,45	6,68	-1,15	-1,22	-0,52	5,66
76 Strehlen	7,04	-10,06	5,40	-2,35	0,07	-0,24	7,18
77 Reick	7,96	-12,60	7,50	0,37	-1,96	-0,82	7,50
81 Südvorstadt-West	6,71	-11,19	8,07	-2,60	0,77	-0,57	5,53
82 Südvorstadt-Ost	6,23	-7,15	6,79	-2,18	-1,83	0,58	3,79
83 Räcknitz/Zschertnitz	6,17	-11,88	7,72	0,44	-0,41	-1,15	5,29
84 Kleinpestitz/Mockritz	8,92	-14,96	8,80	0,99	-1,03	-0,28	6,48
85 Coschütz/Gittersee	11,39	-13,28	4,33	2,52	-0,20	-0,09	6,71
86 Plauen	9,19	-8,72	5,92	-0,98	-0,33	-0,08	4,18
90 Cossebaude/Oberwartha	4,48	-14,44	6,98	4,19	-0,70	-0,68	4,65
91 Cotta	10,36	-15,86	5,87	1,49	0,46	-0,28	8,32
92 Löbtau-Nord	11,80	-14,81	5,91	-1,01	1,53	-0,48	8,85
93 Löbtau-Süd	10,85	-17,41	6,56	2,72	0,70	-0,56	8,00
94 Naußlitz/Altfranken	9,27	-13,88	6,85	2,11	-0,53	-0,14	5,59
95 Gorbitz-Süd	7,59	-15,43	8,24	0,45	-0,45	-0,96	8,15
96 Gorbitz-Ost	8,75	-17,46	9,95	1,18	-0,37	-0,40	7,10
97 Gorbitz-Nord/Neu-Omsewitz	9,95	-13,92	8,09	-1,74	-1,40	-0,57	9,54
98 Briesnitz	10,66	-13,40	5,54	1,98	0,35	-0,70	6,23
Dresden gesamt	8,55	-12,08	6,71	-0,24	0,02	-0,37	5,95

Max / Min Zweitstimmen in den Wahlbezirken in Prozent für die CDU

WB - Nr.	Wahlbezirk	CDU in %
57800	Gruna(Bodenbacher Straße/Karcherallee)	47,46
98302	Briesnitz(Altbriesnitz /Zschonerallee)	44,98
43100	Niederpoyritz	44,67
32100	Wilschdorf	44,49
75500	Leubnitz-Neuostra(Altleubnitz/Neuostra)	43,39
14400	Leipziger Vorstadt(Unterer Hecht)	22,64
11400	Äußere Neustadt(Böhmische /Rothenburger Straße)	20,69
12400	Radeberger Vorstadt(Am Jägerpark/Radeberger Straße)	19,84
11600	Äußere Neustadt(Martin-Luther-Platz/Schönfelder Straße)	19,29
11500	Äußere Neustadt(Bischofsweg /Görlitzer Straße)	18,21

Max / Min Zweitstimmen in den Wahlbezirken in Prozent für die SPD

WB - Nr.	Wahlbezirk	SPD in %
31800	Klotzsche(Alexander-Herzen-Straße/Binzer Weg)	33,04
96600	Gorbitz-Ost(Leutewitzer Ring-Mitte)	32,58
77201	Reick(Herschel-/Schroeterstraße)	32,28
54600	Striesen-West(Altstriesen)	32,20
31700	Klotzsche(Selliner Straße/Göhrener Weg)	31,99
84400	Kaitz	19,83
75500	Leubnitz-Neuostra(Altleubnitz/Neuostra)	19,60
32100	Wilschdorf	18,71
83502	Zschertnitz(Michelangelostraße 1-11)	17,63
43200	Hosterwitz	15,23

Max / Min Zweitstimmen in den Wahlbezirken in Prozent für die PDS

WB - Nr.	Wahlbezirk	PDS in %
12400	Radeberger Vorstadt(Am Jägerpark/Radeberger Straße)	40,89
07700	Johannstadt-Süd(Gerok-/Zöllnerstraße)	37,53
02100	Pirnaische Vorstadt(Grunaer /Blüherstraße)	36,72
01100	Innere Altstadt	35,77
12300	Radeberger Vorstadt(Bautzner /Charlottenstraße)	34,23
41300	Oberloschwitz	13,78
90400	Niederwartha	13,41
42200	Loschwitz-Nordost(Rißweg/Am Weißen Adler)	13,28
63100	Kleinzschachwitz-Nord(Freischützstraße)	12,78
43100	Niederpoyritz	12,68

Max / Min Zweitstimmen in den Wahlbezirken in Prozent für Bündnis 90/Die Grünen

WB - Nr.	Wahlbezirk	GRÜNE in %
11500	Äußere Neustadt(Bischofsweg /Görlitzer Straße)	29,98
11600	Äußere Neustadt(Martin-Luther-Platz/Schönfelder Straße)	24,70
11400	Äußere Neustadt(Böhmische /Rothenburger Straße)	23,71
14400	Leipziger Vorstadt(Unterer Hecht)	21,07
41200	Loschwitz(Körnerplatz/Calberlastraße)	16,50
77201	Reick(Herschel-/Schroeterstraße)	3,15
03200	Seevorstadt-Ost(Räcknitz-/Walpurgisstraße)	3,15
07500	Johannstadt-Süd(Holbein-/Permoserstraße)	2,96
57800	Gruna(Bodenbacher Straße/Karcherallee)	2,70
07102	Johannstadt-Süd(Marschner-/Dinglingerstraße)	2,54

Max / Min Zweitstimmen in den Wahlbezirken in Prozent für die F.D.P.

WB - Nr.	Wahlbezirk	F.D.P. in %
41100	Loschwitz(Scheven-/Wunderlichstraße)	7,96
98600	Leutewitz	7,30
42200	Loschwitz-Nordost(Rißweg/Am Weißen Adler)	6,93
63100	Kleinzschachwitz-Nord(Freischützstraße)	6,60
63301	Meußnitz-Nord	6,42
04500	Seevorstadt-West(Sternplatz/Polierstraße)	1,32
07700	Johannstadt-Süd(Gerok-/Zöllnerstraße)	1,23
81500	Südvorstadt-West(Bernhard-/Eisenstuckstraße)	1,18
02100	Pirnaische Vorstadt(Grunaer /Blüherstraße)	0,92
07102	Johannstadt-Süd(Marschner-/Dinglingerstraße)	0,91

6. Ergebnisse deutschlandweit / Großstadtvergleich

Im deutschlandweiten und dem Großstadtvergleich sind für Dresden einige Besonderheiten auszumachen.

1. Unter den ostdeutschen Großstädten hat Dresden nach Jena die beste Wahlbeteiligung.
2. Dresden ist weiterhin unter den 20 größten Städten die Stadt mit dem mit Abstand schlechtesten SPD-Ergebnis und nach München und Nürnberg die mit dem besten CDU-Ergebnis.
3. Unter den ostdeutschen Großstädten hat sie auch das schlechteste PDS-Ergebnis, das beste CDU-Ergebnis und nach Jena das beste Ergebnis bei Bündnis 90/Grüne.
4. Starke Abweichungen vom Bundesdurchschnitt gibt es bei der PDS (+17,5 %), bei der SPD (-16,3 %) und der F.D.P. (-3,1 %).
5. Über dem Sächsendurchschnitt liegt Dresden bei CDU (+0,6 %), PDS (+2,2 %) und Grünen (+3,4 %), darunter liegt es bei der SPD (-4,4 %)

Zweitstimmenergebnisse ausgewählter ostdeutscher Großstädte 1994 und 1998
(zum jeweiligen Gebietsstand)

	Wahl- beteiligung		Zweitstimmenergebnisse in Prozent											
			SPD		CDU		GRÜNE		F.D.P.		PDS		Sonstige	
	'94	'98	'94	'98	'94	'98	'94	'98	'94	'98	'94	'98	'94	'98
Mecklenburg-Vorpommern														
Neubrandenburg	69,0		27,3		33,8		3,6		2,2		30,8		2,2	
Rostock	74,1		33,1		27,6		5,0		2,6		29,9		1,7	
Brandenburg														
Brandenburg	66,2		50,1		23,5		2,8		2,7		19,0		1,9	
Cottbus	67,2		40,8		27,7		2,9		3,1		23,7		1,7	
Potsdam	77,7	79,0	43,2	43,3	17,4	14,0	4,2	6,6	2,1	2,1	31,4	28,1	1,7	5,9
Sachsen-Anhalt														
Dessau	70,3		32,8		36,8		4,6		5,2		18,6		2,0	
Halle (S)	69,7	76,6	30,3	36,5	32,9	23,2	4,6	5,3	6,2	5,1	23,8	23,9	2,2	6,0
Magdeburg	71,7	76,7	36,4	40,1	31,2	22,1	4,5	4,5	2,6	3,1	23,3	24,0	2,0	6,2
Sachsen														
Chemnitz	73,3	82,1	28,2	30,2	39,5	27,3	5,0	5,0	3,8	3,6	21,5	24,7	2,0	9,2
Dresden	73,8	82,4	17,9	24,6	45,4	33,4	7,7	7,7	4,0	3,6	22,4	22,1	2,6	8,6
Leipzig	67,6	77,0	31,0	36,8	35,2	23,9	6,7	6,6	3,7	3,3	21,4	22,5	2,0	6,9
Zwickau	68,9	80,1	27,5	31,7	44,0	28,4	4,3	3,8	3,5	3,1	18,4	23,1	2,2	9,9
Thüringen														
Erfurt	72,9	80,4	29,8	34,1	34,2	24,3	6,8	5,7	3,4	3,0	23,5	25,8	2,2	7,1
Gera	71,9	79,7	26,7	31,9	34,2	24,1	4,8	3,9	3,8	2,9	27,5	28,9	3,0	8,3
Jena	76,0	83,0	31,5	33,6	28,8	21,8	8,5	7,8	6,6	6,0	22,2	24,2	2,4	6,6

In Mecklenburg-Vorpommern fand neben der Bundestagswahl am 27. September 1998 die Landtagswahl statt; in Brandenburg wurden am selben Tag auch Kommunalwahlen durchgeführt. Das ist zumindest für die Wahlbeteiligung von Bedeutung, da diese bei gekoppelten Wahlen im Regelfall höher ist.

Die Bundestagswahlergebnisse 1998 im Städtevergleich - die 20 größten Städte der Bundesrepublik -

Prozentuale Ergebnisse (Zweitstimmen)									
Stadt	Wahlbe- teiligung	SPD	CDU/CSU	F.D.P.	GRÜNE	PDS	DVU	REP	Sonstige
1. Ruhrgebiet									
Essen	81,8	54,3	26,7	5,9	7,4	1,6	1,1	1,1	2,1
Dortmund	83,1	56,7	24,2	5,2	7,7	1,6	1,2	1,3	2,1
Duisburg	81,4	59,9	22,6	4,3	6,1	1,7	1,6	1,6	2,2
Bochum	84,7	58,3	23,5	4,6	7,9	1,4	0,8	1,1	2,9
2. Übriges Land NW									
Köln	81,5	44,5	29,4	7,9	12,5	1,6	1,0	0,9	2,2
Düsseldorf	81,5	43,4	33,0	9,2	8,5	1,7	1,0	1,0	2,3
Wuppertal	82,3	47,4	29,0	8,5	8,4	1,7	1,3	1,4	2,3
Bielefeld	85,4	44,9	31,5	7,2	10,6	1,8	1,0	0,9	2,1
3. Übriges Bundesgebiet									
Berlin	81,1	37,8	23,7	4,9	11,3	13,4	2,1	2,4	4,4
Hamburg	81,1	45,8	30,0	6,4	10,7	2,3	2,1	0,6	2,1
München	77,6	36,1	38,9	7,2	11,2	1,3	0,8	1,7	2,8
Frankfurt a. M.	80,7	35,6	32,8	8,7	14,1	2,5	1,0	2,4	2,9
Stuttgart	82,9	36,6	32,3	10,5	13,0	1,2	0,6	3,6	2,2
Bremen	82,7	49,3	25,2	6,1	12,3	2,6	1,4	0,7	2,4
Hannover	83,3	49,6	28,1	6,8	10,5	1,6	0,8	1,0	1,6
Nürnberg	78,7	43,3	38,6	4,4	7,0	1,2	1,1	2,0	2,3
Leipzig	77,0	36,8	23,9	3,3	6,6	22,5	1,7	1,0	4,2
Dresden	82,4	24,6	33,4	3,6	7,7	22,1	2,1	1,4	5,1
Mannheim	80,0	44,0	33,0	6,1	8,4	1,5	1,0	3,0	3,0
Halle/Saale	76,7	36,5	23,2	5,1	5,3	23,9	2,7	0,4	2,9
Bund insgesamt¹⁾	82,4	40,9	35,6	6,4	6,8	4,6	1,2	1,8	2,7

¹⁾ Basis 1998: 316 von 328 Wahlkreisen.

**Die Bundestagswahlergebnisse 1998/1994 im Städtevergleich
- die 20 größten Städte der Bundesrepublik -**

Veränderungen in Prozentpunkten (Zweitstimmen)								
Stadt	Wahlbe- teiligung	SPD	CDU/CSU	F.D.P.	GRÜNE	PDS	REP	Sonstige
1. Ruhrgebiet								
Essen	3,1	3,7	-4,4	-1,0	0,1	0,3	-0,3	1,8
Dortmund	2,4	2,8	-4,4	-0,2	-0,1	0,3	-0,3	1,9
Duisburg	3,1	2,4	-4,6	-0,2	0,0	0,4	-0,3	2,3
Bochum	2,9	3,3	-4,8	-0,3	0,4	0,1	-0,3	2,1
2. Übriges Land NW								
Köln	2,4	2,6	-2,9	-1,0	0,3	-0,1	-0,6	1,7
Düsseldorf	1,9	3,5	-3,1	-0,4	-1,2	0,2	-0,6	1,6
Wuppertal	2,3	4,5	-5,0	-0,4	-0,5	0,2	-0,3	1,5
Bielefeld	2,6	3,0	-4,5	-0,2	0,0	0,2	-0,3	1,8
3. Übriges Bundesgebiet								
Berlin	2,4	3,8	-7,7	-0,3	1,1	-1,4	0,5	4,0
Hamburg	1,4	6,1	-4,9	-0,8	-1,9	0,1	-1,1	2,5
München	2,9	3,4	-2,8	-1,9	1,1	0,1	-0,8	0,9
Frankfurt a. M.	0,7	5,5	-7,1	-0,1	-0,4	0,4	-0,4	2,2
Stuttgart	2,5	5,7	-4,1	-2,0	-0,1	0,0	0,2	0,4
Bremen	4,1	3,8	-5,0	-1,1	1,2	-0,1	-1,0	2,2
Hannover	2,1	9,5	-7,3	-1,4	-0,8	-0,3	-0,5	0,7
Nürnberg	1,6	4,8	-2,9	-1,9	-0,3	0,1	-1,0	1,2
Leipzig	9,4	5,8	-11,3	-0,4	-0,1	1,1	0,1	4,8
Dresden	8,6	6,7	-12,0	-0,4	0,0	-0,3	0,2	5,8
Mannheim	4,0	5,5	-5,1	-1,0	-1,3	0,1	-0,7	2,4
Halle/Saale	6,9	6,2	-9,7	-1,1	0,7	0,1	-0,3	4,1
Bund Insgesamt¹⁾	3,4	4,5	-5,9	-0,5	-0,5	0,2	-0,1	2,3

¹⁾ Basis 1998: 316 von 328 Wahlkreisen.

Anhang

Verzeichnis der Stadtteile

Zuordnung statistische Bezirke/Blöcke - Wahlbezirke

Ergebnisse Erststimmen nach Wahlkreisen und Wahlbezirken (Tabellen)

Ergebnisse Zweitstimmen nach Wahlkreisen und Wahlbezirken (Tabellen)

Anhang 1

Verzeichnis der Stadtteile mit zugeordnetem Bundestagswahlkreis (BWK)

Stadtteil	BWK
Ortsamtsbereich Altstadt	
01 Innere Altstadt	319
02 Pirnaische Vorstadt	319
03 Seevorstadt-Ost/Großer Garten mit Strehlen-Nordwest	319
04 Wilsdruffer Vorstadt/Seevorstadt-West	319
05 Friedrichstadt	319
06 Johannstadt-Nord	319
07 Johannstadt-Süd	319
Ortsamtsbereich Neustadt	
11 Äußere Neustadt (Antonstadt)	319
12 Radeberger Vorstadt	319
13 Innere Neustadt mit Antonstadt-Süd	319
14 Leipziger Vorstadt	319
15 Albertstadt <i>(im Bericht dem Stadtteil 11 zugeordnet)</i>	319
Ortsamtsbereich Pieschen	
21 Pieschen-Süd mit Leipziger Vorstadt-West (Neudorf)	319
22 Mickten mit Trachau-Süd, Übigau und Kaditz-Süd	319
23 Kaditz	319
24 Trachau	319
25 Pieschen-Nord/Trachenberge mit Leipziger Vorstadt-Nordwest	319
Ortsamtsbereich Klotzsche	
31 Klotzsche	319
32 Hellerau/Wilschdorf mit Rähnitz	319
33 Industriegebiet Klotzsche <i>(im Bericht dem Stadtteil 31 zugeordnet)</i>	319
34 Hellerberge mit Junger Heide und Waldpark Klotzsche <i>(im Bericht den Stadtteilen 31 bzw. 32 zugeordnet)</i>	319
Ortsamtsbereich Loschwitz	
41 Loschwitz/Wachwitz mit Neu-Rochwitz	318
42 Bühlau/Weißer Hirsch mit Rochwitz und Loschwitz-Nordost	318
43 Hosterwitz/Pillnitz mit Niederpoyritz, Oberpoyritz und Söbrigen	318
44 Dresdner Heide <i>(im Bericht den Stadtteilen 31 bzw. 42 zugeordnet)</i>	319 ¹⁾
Ortsamtsbereich Blasewitz	
51 Blasewitz mit Neugruna	319 ²⁾
52 Striesen-Ost	318
53 Striesen-Süd mit Johannstadt-Südost	319 ²⁾
54 Striesen-West	319
55 Tolkewitz/Seidnitz-Nord	318
56 Seidnitz/Dobritz	318
57 Gruna mit Strehlen-Nordost	319 ²⁾

Ortsamtsbereich Leuben

61	Leuben mit Dobritz-Süd und Niedersedlitz-Nord	318
62	Laubegast mit Alt-Tolkewitz	318
63	Kleinzschachwitz mit Meußlitz und Zschieren	318
64	Großzschachwitz mit Sporbitz	318

Ortsamtsbereich Prohlis

71	Prohlis-Nord	318
72	Prohlis-Süd	318
73	Niedersedlitz	318
74	Lockwitz mit Kauscha, Luga und Nickern	318
75	Leubnitz-Neuostra mit Torna und Mockritz-Ost	318
76	Strehlen mit Reick-Nordwest	318
77	Reick	318

Ortsamtsbereich Plauen

81	Südvorstadt-West	318
82	Südvorstadt-Ost	318
83	Räcknitz/Zschertnitz mit Strehlen-Südwest	318
84	Kleinpestitz/Mockritz mit Kaitz und Gostritz	318
85	Coschütz/Gittersee	318
86	Plauen	318

Ortschaften Cossebaude und Oberwartha

90	Cossebaude mit Gohlis, Neu-Leuteritz und Niederwartha/Oberwartha	320
----	--	-----

Ortsamtsbereich Cotta / Ortschaft Altfranken

91	Cotta mit Friedrichstadt-Südwest	319
92	Löbtau-Nord	319
93	Löbtau-Süd	319
94	Naußlitz mit Wölfnitz, Roßthal, Dölzschen und Niedergoritz/Altfranken	319 ³⁾
95	Gorbitz-Süd	319
96	Gorbitz-Ost	319
97	Gorbitz-Nord/Neu-Omsewitz	319
98	Briesnitz mit Stetzs, Kemnitz, Leutewitz und Alt-Omsewitz	319

¹⁾ ohne die Grundstücke Nachtflügelweg 34-36 und Ullersdorfer Str. 33-37 (BWK 318)

²⁾ ohne die Wahlbezirke 51100, 53800 bzw. 57300 - 57800 (BWK 318)

³⁾ ohne Altfranken - Wahlbezirk 94700 (BWK 320)

Anhang 2

Wahlbezirke und Wahlgebäude mit Bundestagswahlkreis (BWK)

Wahlbezirk	Wahlgebäude	BWK
01100 Innere Altstadt	Dresdner Bank AG - Ostra-Allee 9	319
02100 Pirnaische Vorstadt(Grunaer /Blüherstraße)	Marie-Curie-Gymnasium - Zirkusstr. 7	319
02200 Pirnaische Vorstadt(Grunaer /Zirkusstraße)	Marie-Curie-Gymnasium - Zirkusstr. 7	319
02300 Pirnaische Vorstadt(Grunaer /Blochmannstraße)	Berufliches Schulzentrum - Güntzstr. 3	319
02400 Pirnaische Vorstadt(Lothringer /Pestalozzistraße)	Berufliches Schulzentrum - Güntzstr. 3	319
02500 Pirnaische Vorstadt(Stein-/Gerichtsstraße)	18. Grundschule - Terrassenufer 15	319
03100 Seevorstadt-Ost(Prager Straße)	16. Grundschule - Josephinenstr. 6	319
03200 Seevorstadt-Ost(Räcknitz-/Walpurgisstraße)	10. Mittelschule - Gret-Palucca-Str. 1	319
03300 Seevorstadt-Ost(Lindengasse/Mary-Wigman-Straße)	10. Mittelschule - Gret-Palucca-Str. 1	319
03400 Strehlen-Nordwest(Wiener /Tiergartenstraße)/Großer Garten	21. Grundschule - Tiergartenstr. 18	319
04100 Wilsdruffer Vorstadt(Ostra-Allee/Grüne Straße)	Dresdner Bank AG - Ostra-Allee 9	319
04200 Wilsdruffer Vorstadt(Ehrlich-/Ermischstraße)	Elsa-Fenske-Heim - Freiburger Str. 18	319
04300 Wilsdruffer Vorstadt(Rosen-/Maternistraße)	Annen-Gymnasium - Annenstr. 9	319
04400 Seevorstadt-West(Am See/Liliengasse)	Annen-Gymnasium - Annenstr. 9	319
04500 Seevorstadt-West(Sternplatz/Polierstraße)	Annen-Gymnasium - Annenstr. 9	319
04600 Seevorstadt-West(Feldgasse/Vitzthumstraße)	16. Grundschule - Josephinenstr. 6	319
05100 Friedrichstadt(Cottaer /Löbtauer Straße)	Pflegeheim - Löbtauer Str. 31	319
05200 Friedrichstadt(Schäfer-/Seminarstraße)	48. Grundschule - Seminarstr. 11	319
05300 Friedrichstadt(Schäferstraße/Ostragehege/Städtisches Klinikum)	48. Grundschule - Seminarstr. 11	319
06100 Johannstadt-Nord(Gerok-/Elsasser Straße)	Stadtsparkasse - Güntzplatz 5	319
06200 Johannstadt-Nord(Florian-Geyer-Straße/Bönischplatz)	Stadtsparkasse - Güntzplatz 5	319
06301 Johannstadt-Nord (Pfotenhauerstr. 12-36)	101. Mittelschule - Pfotenhauerstr. 42	319
06302 Johannstadt-Nord(Gerok-/Hopfgartenstraße)	101. Mittelschule - Pfotenhauerstr. 42	319
06400 Johannstadt-Nord(Florian-Geyer-/Pfeifferhannsstraße)	102. Grundschule - Pfotenhauerstr. 40	319
06500 Johannstadt-Nord(Thomas-Müntzer-Platz/Blumenstraße)	102. Grundschule - Pfotenhauerstr. 40	319
06600 Johannstadt-Nord(Gutenberg-/Pfotenhauerstraße/Uni-Klinikum)	101. Mittelschule - Pfotenhauerstr. 42	319
06700 Johannstadt-Nord(Neubert-/Pfotenhauerstraße)	Pflege- und Seniorenheim - Fetscherstr. 111	319
07101 Johannstadt-Süd(Gerok-/Marschnerstraße)	113. Grundschule - Georg-Nerlich-Str. 1	319
07102 Johannstadt-Süd(Marschner-/Dinglingerstraße)	113. Grundschule - Georg-Nerlich-Str. 1	319
07200 Johannstadt-Süd(Comenius-/Wintergartenstraße)	113. Grundschule - Georg-Nerlich-Str. 1	319
07300 Johannstadt-Süd(Nicolaistraße/Fetscherplatz)	Berufliches Schulzentrum - Canalettostr. 8	319
07401 Johannstadt-Süd(Schumannstraße)	Berufliches Schulzentrum - Canalettostr. 8	319
07402 Johannstadt-Süd(Reißiger-/Comeniusstraße)	Berufliches Schulzentrum - Canalettostr. 8	319
07500 Johannstadt-Süd(Holbein-/Permoserstraße)	Schule für Lernbehinderte - Dinglingerstr. 4	319
07600 Johannstadt-Süd(Cranach-/Holbeinstraße)	Berufliches Schulzentrum - Gerokstr. 22	319
07700 Johannstadt-Süd(Gerok-/Zöllnerstraße)	Berufliches Schulzentrum - Gerokstr. 22	319
07800 Johannstadt-Süd(Blasewitzer /Maria-Cebotari-Straße)	52. Grundschule - Dürerstr. 82	319
07900 Johannstadt-Süd(Fetscher-/Lortzingstraße)	52. Grundschule - Dürerstr. 82	319
Ortsamtsbereich Altstadt: 28 Wahlbezirke in 20 Wahlgebäuden		

Wahlbezirk	Wahlgebäude	BWK
11100 Äußere Neustadt(Katharinen-/Schönbrunnstraße)	7. Grundschule - Jordanstr. 7	319
11200 Äußere Neustadt(Königsbrücker /Timäusstraße)/Albertstadt	7. Grundschule - Jordanstr. 7	319
11400 Äußere Neustadt(Böhmische /Rothenburger Straße)	Gymnasium Dreikönigschule - Louisenstr. 42	319
11500 Äußere Neustadt(Bischofsweg /Görlitzer Straße)	15. Mittelschule - Görlitzer Str. 10	319
11600 Äußere Neustadt(Martin-Luther-Platz/Schönfelder Straße)	15. Mittelschule - Görlitzer Str. 10	319
12100 Radeberger Vorstadt(Bischofswerder /Jägerstraße)	1. Mittelschule - Marienallee 5	319
12200 Radeberger Vorstadt(Bautzner /Forststraße)	103. Grundschule - Hohnsteiner Str. 8	319
12300 Radeberger Vorstadt(Bautzner /Charlottenstraße)	Berufliches Schulzentrum - Bautzner Str. 116	319
12400 Radeberger Vorstadt(Am Jägerpark/Radeberger Straße)	19. Grundschule - Am Jägerpark 5	319
13100 Innere Neustadt(Große Meißner /Königstraße)	Kinder-u. Jugendbibliothek - Hauptstr. 7	319
13200 Innere Neustadt(Köpcke-/Sarrasanistraße)	109. Mittelschule - Unterer Kreuzweg 4	319
13300 Innere Neustadt(Hospital-/Wigardstraße)	109. Mittelschule - Unterer Kreuzweg 4	319
13400 Antonstadt-Süd(Hoyerswerdaer Straße/Holzthofgasse)	4. Grundschule - Löwenstr. 2	319
14100 Leipziger Vorstadt(Eisenbahn-/Erfurter Straße)	Kindertagesstätte - Conradstr. 32	319
14200 Leipziger Vorstadt(Lößnitz-/Rudolfstraße)	Kindertagesstätte - Conradstr. 32	319
14300 Leipziger Vorstadt(Fritz-Reuter-/Helgolandstraße)	30. Grundschule - Hechtstr. 55	319
14400 Leipziger Vorstadt(Unterer Hecht)	30. Grundschule - Hechtstr. 55	319
14500 Leipziger Vorstadt(Mittlerer Hecht)	30. Grundschule - Hechtstr. 55	319
14600 Leipziger Vorstadt(Oberer Hecht)	30. Grundschule - Hechtstr. 55	319
Ortsamtsbereich Neustadt: 19 Wahlbezirke in 12 Wahlgebäuden		

Wahlbezirk	Wahlgebäude	BWK
21100 Leipziger Vorstadt-West(Neudorf-Weimarische Straße)	8. Grundschule - Konkordienstr. 12	319
21200 Leipziger Vorstadt-West(Neudorf-Moritzburger Straße)	8. Grundschule - Konkordienstr. 12	319
21300 Pieschen-Süd(Bürger-/Torgauer Straße)	26. Grundschule - Osterbergstr. 22	319
21400 Pieschen-Süd(Altpieschen/Wurzener Straße)	27. Mittelschule - Robert-Matzke-Str. 14	319
21500 Pieschen-Süd(Leisniger Platz/Wurzener Straße)	27. Mittelschule - Robert-Matzke-Str. 14	319
22100 Trachau-Süd(Alttrachau/Veteranenstraße)	Kindertagesstätte - Industriestr. 6	319
22200 Trachau-Süd(Wöhlerstraße)/Mickten(Wüllnerstraße)	41. Grundschule - Hauptmannstr. 15	319
22400 Mickten(Lommatzsch/Wächterstraße)	9. Mittelschule - Lommatzsch Str. 121	319
22501 Mickten(An der Flutrinne /An der Elbaue)	41. Grundschule - Hauptmannstr. 15	319
22502 Mickten(Stern-/Trachauer Straße)	41. Grundschule - Hauptmannstr. 15	319
22600 Mickten(Altmickten/Overbeckstraße)/Übigau-Nord	42. Grundschule - Thäterstr. 9	319
22700 Übigau-Süd	42. Grundschule - Thäterstr. 9	319
23100 Kaditz(Ranke-/Wächterstraße)	9. Mittelschule - Lommatzsch Str. 121	319
23200 Kaditz(Ranke-/Peschelstraße)	9. Mittelschule - Lommatzsch Str. 121	319
23300 Kaditz(Altkaditz/Spitzhausstraße)	43. Grundschule - Riegelplatz 2	319
23400 Kaditz(Andersenstraße/Riegelplatz)	43. Grundschule - Riegelplatz 2	319
24100 Trachau(Cottbuser /Kronenstraße)	56. Grundschule - Böttgerstr. 11	319
24300 Trachau(Aachener /Kronenstraße)	56. Grundschule - Böttgerstr. 11	319
24400 Trachau(Platanen-/Dorothea-Erxleben-Straße)	106. Grundschule - Großenhainer Str. 187	319
24500 Trachau(Kopernikus-/Trobischstraße)	40. Mittelschule - Cottbuser Str. 34	319
24700 Trachau(Schützenhof-/Richard-Rösch-Straße)	40. Mittelschule - Cottbuser Str. 34	319
24800 Trachau(Neuländer Straße/Baumwiesenweg)	40. Mittelschule - Cottbuser Str. 34	319
25100 Leipziger Vorstadt-Nordwest(Liststraße/Pestalozziplatz)	Pestalozzi-Gymnasium - Pestalozziplatz 22	319
25200 Pieschen-Nord(Rieser /Heidestraße)	Pestalozzi-Gymnasium - Pestalozziplatz 22	319
25300 Pieschen-Nord(Hellerauer /Duckwitzstraße)	106. Grundschule - Großenhainer Str. 187	319
25400 Pieschen-Nord(Maxim-Gorki-/Trachenberger Straße)	28. Grundschule - Maxim-Gorki-Str. 39	319
25500 Pieschen-Nord(Maxim-Gorki-/Rückertstraße)	28. Grundschule - Maxim-Gorki-Str. 39	319
25700 Trachenberge	28. Grundschule - Maxim-Gorki-Str. 39	319
Ortsamtsbereich Pieschen: 28 Wahlbezirke in 13 Wahlgebäuden		

Wahlbezirk	Wahlgebäude	BWK
31100 Klotzsche(Altklotzsche/Klotzscher Hauptstraße)	83. Grundschule - Klotzscher Hauptstr. 26	319
31200 Klotzsche(Karl-Marx-/Lubminer Straße)	Gymnasium Klotzsche - Karl-Marx-Str. 44	319
31300 Klotzsche(Karl-Marx-Straße/Grüner Weg)	Gymnasium Klotzsche - Karl-Marx-Str. 44	319
31400 Klotzsche(Am Steinacker/Am Trobischberg)/Industriegebiet	Gymnasium Klotzsche - Karl-Marx-Str. 44	319
31500 Klotzsche(Königswald-Kieler Straße)/Waldpark	82. Grundschule - Gertrud-Caspari-Str. 9	319
31600 Klotzsche(Königswald-Goethestraße)/Dresdner Heide	82. Grundschule - Gertrud-Caspari-Str. 9	319
31700 Klotzsche(Selliner Straße/Göhrener Weg)	86. Mittelschule - Alexander-Herzen-Str. 64	319
31800 Klotzsche(Alexander-Herzen-Straße/Binzer Weg)	86. Mittelschule - Alexander-Herzen-Str. 64	319
32100 Wilschdorf	85. Grundschule - Radeburger Str. 168	319
32200 Rähnitz	85. Grundschule - Radeburger Str. 168	319
32300 Hellerau(Brunnenweg/Festspielhaus)/Hellerberge	84. Grundschule - Heinrich-Tessenow-Weg 28	319
32400 Hellerau(Markt/Am Schützenfelde)	84. Grundschule - Heinrich-Tessenow-Weg 28	319
Ortsamtsbereich Klotzsche: 12 Wahlbezirke in 6 Wahlgebäuden		

Wahlbezirk	Wahlgebäude	BWK
41100 Loschwitz(Scheven-/Wunderlichstraße)	Ortsamt Loschwitz - Grundstr. 3	318
41200 Loschwitz(Körnerplatz/Calberlastraße)	62. Grundschule - Fidelio-F.-Finke-Str. 15	318
41300 Oberloschwitz	Krankenhaus Oberloschwitz - Alpenstr. 1	318
41400 Wachwitz	87. Grundschule - Plantagenweg 3	318
42100 Weißer Hirsch	59. Grundschule - Kurparkstr. 12	318
42200 Loschwitz-Nordost(Rißweg/Am Weißen Adler)	59. Grundschule - Kurparkstr. 12	318
42400 Bühlau(Neubühlauer /Elisabethstraße)	Feierabendheim - Bautzner Landstr. 108	318
42500 Bühlau(Königsberger /Neukircher Straße)	60. Grundschule - Quohrener Str. 12	318
42600 Bühlau(Oybiner /Ullersdorfer Straße)/Quohren	60. Grundschule - Quohrener Str. 12	318
42800 Rochwitz	61. Grundschule - Hutbergstr. 2	318
43100 Niederpoyritz	87. Grundschule - Plantagenweg 3	318
43200 Hosterwitz	88. Grundschule - Dresdner Str. 50	318
43300 Pillnitz	88. Grundschule - Dresdner Str. 50	318
43400 Oberpoyritz/Söbrigen	Fahrschule Gebauer - Lohmener Str. 19	318
Ortsamtsbereich Loschwitz: 14 Wahlbezirke in 10 Wahlgebäuden		

Wahlbezirk	Wahlgebäude	BWK
51100 Blasewitz(Königsheimplatz/Händelallee)/Waldpark	20. Grundschule - Alemannenstr. 14	319
51200 Blasewitz(Prellerstraße/Schillerplatz)	Ortsamt Blasewitz - Naumannstr. 5	318
51400 Blasewitz(Kretschmer-/Oehmestraße)	63. Grundschule - Wägerstr. 24	318
51600 Neugruna(Gustav-Freytag-/Ludwig-Hartmann-Straße)	32. Grundschule - Hofmannstr. 34	318
51700 Neugruna(Polenz-/Ludwig-Hartmann-Straße)	32. Grundschule - Hofmannstr. 34	318
52100 Striesen-Ost(Hüblerplatz)	Gymnasium Kreuzschule - Eisenacher Str. 21	318
52300 Striesen-Ost(Niederwald-/Eisenacher Straße)	Gymnasium Kreuzschule - Eisenacher Str. 21	318
52500 Striesen-Ost(Wittenberger /Ermelstraße)	Gymnasium Kreuzschule - Eisenacher Str. 21	318
52600 Striesen-Ost(Vogler-/Lauensteiner Straße)	Gymnasium Kreuzschule - Eisenacher Str. 21	318
52700 Striesen-Ost(Bärensteiner /Zinnwalder Straße)	Gymnasium Gruna - Eibenstocker Str. 30	318
53100 Johannstadt-Südost(Reinickstraße)/Striesen-Süd(Mosenstraße)	Joseph-Haydn-Gymnasium - Haydnstr. 49	319
53300 Striesen-Süd(Heubner-/Mansfelder Straße)	107. Mittelschule - Hepkestr. 26	319
53400 Johannstadt-Südost(Comenius-/Lipsiusstraße)	6. Grundschule - Fetscherstr. 2	319
53500 Johannstadt-Südost(Comeniusstraße/Müller-Berset-Straße)	Grünflächenamt - Comeniusstr. 101	319
53600 Striesen-Süd(Geisingstraße/Haenel-Clauß-Platz)	58. Mittelschule - Glashütter Str. 10	319
53700 Striesen-Süd(Hepkeplatz/Siebekingstraße)	58. Mittelschule - Glashütter Str. 10	319
53800 Striesen-Süd(Schlüter-/Glashütter Straße)	Gymnasium Gruna - Eibenstocker Str. 30	318
54100 Striesen-West(Holbein-/Krenkelstraße)	Joseph-Haydn-Gymnasium - Haydnstr. 49	319
54200 Striesen-West(Holbein-/Tittmannstraße)	Joseph-Haydn-Gymnasium - Haydnstr. 49	319
54300 Striesen-West(Wormser /Huttenstraße)	Joseph-Haydn-Gymnasium - Haydnstr. 49	319
54400 Striesen-West(Wittenberger /Löschersstraße)	20. Grundschule - Alemannenstr. 14	319
54501 Striesen-West(Alemannen-/Augsburger Straße)	51. Grundschule - Rosa-Menzer-Str. 24	319
54502 Striesen-West(Alemannen-/Wartburgstraße)	51. Grundschule - Rosa-Menzer-Str. 24	319
54600 Striesen-West(Altstriesen)	25. Grundschule - Pohlandstr. 40	319
55101 Tolkewitz(Wehlener /Schlömilchstraße)	44. Grundschule - Salbachstr. 10	318
55102 Tolkewitz(Lewicki-/Theodorstraße)	44. Grundschule - Salbachstr. 10	318
55200 Tolkewitz(Schulze-Delitzsch-/Knappestraße)	98. Mittelschule - Berthelsdorfer Weg 2	318
55300 Tolkewitz(Marienberger /Wilischstraße)	98. Mittelschule - Berthelsdorfer Weg 2	318
55400 Seidnitz-Nord(Löwenhainer /Knappestraße)	98. Mittelschule - Berthelsdorfer Weg 2	318
55500 Seidnitz-Nord(Johnsbacher /Bertelsdorfer Weg)	98. Mittelschule - Berthelsdorfer Weg 2	318
55600 Seidnitz-Nord(Altenberger /Enderstraße)	Gymnasium Blasewitz - Altenberger Str. 83	318
55700 Seidnitz-Nord(Schmiedeberger /Enderstraße)	Gymnasium Blasewitz - Altenberger Str. 83	318
55800 Seidnitz-Nord(Berggießhübler /Schlottwitzer Straße)	Gymnasium Blasewitz - Altenberger Str. 83	318
56100 Seidnitz-Süd(Winterbergstraße/Galopprennbahn)	69. Grundschule - Schilfweg 3	318
56200 Seidnitz-Süd(Luchbergstraße/Schilfweg)	69. Grundschule - Schilfweg 3	318
56300 Seidnitz-Süd(Prof.-Ricker-/Dobritzer Straße)	69. Grundschule - Schilfweg 3	318
56401 Dobritz(Lasalle-/Suttnerstraße)	Schule für Lernbehinderte - Pirnaer Landstr. 55	318
56402 Dobritz(Kaden-/Franz-Mehring-Straße)	Schule für Lernbehinderte - Pirnaer Landstr. 55	318
56500 Seidnitz-Süd(Hellendorfer /Breitenauer Straße)	97. Mittelschule - Marienberger Str. 7	318
56600 Seidnitz-Süd(Rauensteinstraße/Altseidnitz/Liebenauer Straße)	97. Mittelschule - Marienberger Str. 7	318
56800 Seidnitz-Süd(Liebstädter Straße/Hirschbacher Weg)	96. Grundschule - Liebstädter Str. 37	318
56900 Seidnitz-Süd(Liebstädter Straße/Ulberndorfer Weg)	96. Grundschule - Liebstädter Str. 37	318
57100 Gruna(Comenius-/Karl-Roth-Straße)	107. Mittelschule - Hepkestr. 26	319
57200 Gruna(Falkensteinplatz/Heynahtsstraße)	107. Mittelschule - Hepkestr. 26	319
57300 Gruna(Junghansstraße/Gartenheimallee)	Gymnasium Gruna - Eibenstocker Str. 30	318
57400 Gruna(Hepkestraße/Am Knie)	Gymnasium Gruna - Eibenstocker Str. 30	318
57500 Gruna(Calvin-/Rosenbergstraße)	108. Grundschule - Hepkestr. 28	318
57601 Gruna(Postelwitzer Straße)	96. Grundschule - Liebstädter Str. 37	318
57602 Gruna(Bodenbacher /Papstdorfer Straße)	96. Grundschule - Liebstädter Str. 37	318
57700 Gruna(Bodenbacher /Beilstraße)/Strehlen-Nordost(Basteistraße)	Heinrich-Schütz-Konservatorium - Tiergartenstr. 82	318
57800 Gruna(Bodenbacher Straße/Karcherallee)	108. Grundschule - Hepkestr. 28	318
Ortsamtsbereich Blasewitz: 51 Wahlbezirke in 22 Wahlgebäuden		

Wahlbezirk	Wahlgebäude	BWK
61100 Leuben(Altleuben/Reisstraße)	66. Grundschule - Dieselstr. 55	318
61200 Leuben(Berthold-Haupt-/Stephensonstraße)	66. Grundschule - Dieselstr. 55	318
61300 Leuben(Berthold-Haupt-/Kleinzschachwitzer Straße)	92. Grundschule - Großzschachwitzer Str. 29	318
61400 Leuben/Niedersedlitz-Nord(Sachsenwerkstraße)	66. Grundschule - Dieselstr. 55	318
61500 Leuben(Altleuben/Am Dahlienheim)	73. Mittelschule - Zamenhofstr. 63	318
61600 Leuben(Zamenhof-/Mockethaler Straße)	73. Mittelschule - Zamenhofstr. 63	318
61700 Leuben(Neundorfer Straße/Birkwitzer Weg)	73. Mittelschule - Zamenhofstr. 63	318
61800 Leuben(Rottwerndorfer Straße)	93. Grundschule - Moränenende 3	318
61900 Dobritz-Süd(Breitscheid-/Jessener Straße)	93. Grundschule - Moränenende 3	318
62100 Laubegast(Altfolkewitz/Kirchplatz)	95. Grundschule - Donathstr. 10	318
62200 Laubegast(Salzbürger /Burgenlandstraße)	95. Grundschule - Donathstr. 10	318
62301 Laubegast(Reichenhaller /Hallstädter Straße)	95. Grundschule - Donathstr. 10	318
62302 Laubegast(Azaleenstraße /Am Mitteltännicht)	95. Grundschule - Donathstr. 10	318
62400 Laubegast(Altlaubegast/Kronstädter Platz)	64. Grundschule - Linzer Str. 1	318
62501 Laubegast(Gasteiner Straße/Dachsteinweg)	64. Grundschule - Linzer Str. 1	318
62502 Laubegast(Melli-Beese-/Marbacher Straße)	64. Grundschule - Linzer Str. 1	318
62600 Laubegast(Kärntner Weg/Großglocknerstraße)	64. Grundschule - Linzer Str. 1	318
63100 Kleinzschachwitz-Nord(Freischützstraße)	65. Mittelschule - Zschierener Str. 5	318
63200 Kleinzschachwitz-Süd(Alt Kleinzschachwitz)	65. Mittelschule - Zschierener Str. 5	318
63301 Meußlitz-Nord	91. Grundschule - Bernard-Shaw-Str. 11	318
63302 Meußlitz-Süd	91. Grundschule - Bernard-Shaw-Str. 11	318
63400 Zschieren	91. Grundschule - Bernard-Shaw-Str. 11	318
64100 Großzschachwitz(Alte /Ludwig-Kugelman-Straße)/Sporbitz	92. Grundschule - Großzschachwitzer Str. 29	318
64200 Großzschachwitz(Rathener Straße-Nord)	Gymnasium Großzschachwitz - Rathener Str. 78	318
64300 Großzschachwitz(Rathener Straße-Mitte)	Gymnasium Großzschachwitz - Rathener Str. 78	318
64400 Großzschachwitz(Rathener Straße-Süd)	Club Dialog - Rathener Str. 115	318
64500 Großzschachwitz(Schweiz-/Rosenthaler Straße)	Senioren- und Pflegeheim - Jonsdorfer Str. 20	318
Ortsamtsbereich Leuben: 27 Wahlbezirke in 11 Wahlgebäuden		

Wahlbezirk	Wahlgebäude	BWK
71100 Prohlis-Nord(Dohnaer Platz/Torweg)	Johann-Ambrosius-Hülße-Gymnasium - Hülßestr. 1	318
71200 Prohlis-Nord(Am Anger/Gamigstraße)	122. Grundschule - Gamigstr. 30	318
71300 Prohlis-Nord(Prohliser /Gubener Straße)	122. Grundschule - Gamigstr. 30	318
71400 Prohlis-Nord(Albert-Wolf-Platz/Trattendorfer Straße)	120. Grundschule - Trattendorfer Str. 1	318
71500 Prohlis-Nord(Jacob-Winter-Platz/Herzberger Straße)	120. Grundschule - Trattendorfer Str. 1	318
72100 Prohlis-Süd(Albert-Wolf-Platz/Spremberger Straße)	Erich-Wustmann-Gymnasium - Boxberger Str. 1	318
72200 Prohlis-Süd(Prohliser Allee/Finsterwalder Straße)	Erich-Wustmann-Gymnasium - Boxberger Str. 1	318
72300 Prohlis-Süd(Boxberger /Finsterwalder Straße)	Erich-Wustmann-Gymnasium - Boxberger Str. 1	318
72400 Prohlis-Süd(Georg-Palitzsch-/Senftenberger Straße)	123. Mittelschule - Georg-Palitzsch-Str. 42	318
72500 Prohlis-Süd(Georg-Palitzsch-/Elsterwerdaer Straße)	123. Mittelschule - Georg-Palitzsch-Str. 42	318
72700 Prohlis-Süd(Georg-Palitzsch-Straße/Jacob-Winter-Platz)	123. Mittelschule - Georg-Palitzsch-Str. 42	318
72800 Prohlis-Süd(Georg-Palitzsch-/Gamigstraße)	121. Mittelschule - Gamigstr. 28	318
73101 Niedersedlitz(Lugaer /Meusegaster Straße)	89. Grundschule - Sosaer Str. 10	318
73102 Niedersedlitz(Amaryllen-/Geranienweg)	89. Grundschule - Sosaer Str. 10	318
73200 Niedersedlitz(Dorf-/Reisstraße)	89. Grundschule - Sosaer Str. 10	318
73300 Niedersedlitz(Bismarck-/Windmühlenstraße)	89. Grundschule - Sosaer Str. 10	318
73500 Niedersedlitz(Heinrich-Mann-/Christian-Morgenstern-Straße)	124. Grundschule - Windmühlenstr. 53	318
73600 Niedersedlitz(Maxie-Wander-/Erich-Kästner-Straße)	124. Grundschule - Windmühlenstr. 53	318
74100 Luga	90. Grundschule - Kleinlugaer Str. 25	318
74201 Lockwitz-Nordwest	79. Mittelschule - Urnenstr. 22	318
74202 Lockwitz-Südost	79. Mittelschule - Urnenstr. 22	318
74300 Nickern	Klub Schloß Nickern - Altnickern 36	318
75100 Torna	130. Grundschule - Karl-Laux-Str. 5	318
75201 Leubnitz-Neuostra(Thomas-Mann-/Ricarda-Huch-Straße)	68. Grundschule - Heiligenbornstr. 15	318
75202 Leubnitz-Neuostra(Leubnitzer Höhe)	68. Grundschule - Heiligenbornstr. 15	318
75300 Leubnitz-Neuostra(Karl-Laux-Straße/Hans-Otto-Weg)	130. Grundschule - Karl-Laux-Str. 5	318
75400 Leubnitz-Neuostra(Karl-Laux-/Fritz-Busch-Straße)	130. Grundschule - Karl-Laux-Str. 5	318
75500 Leubnitz-Neuostra(Alt Leubnitz/Neuostra)	68. Grundschule - Heiligenbornstr. 15	318
75600 Leubnitz-Neuostra(Schmalwiesen-/Wieckestraße)	130. Grundschule - Karl-Laux-Str. 5	318
75700 Leubnitz-Neuostra(Clausen-Dahl-Straße)	116. Mittelschule - Feuerbachstr. 5	318
75800 Leubnitz-Neuostra(Robert-Sterl-/Feuerbachstraße)	116. Mittelschule - Feuerbachstr. 5	318
75901 Mockritz-Ost(Julius-Scholtz-Straße/Arthur-Schloßmann-Weg)	116. Mittelschule - Feuerbachstr. 5	318
75902 Mockritz-Ost(Gostritzer /Wilhelm-Busch-Straße)	116. Mittelschule - Feuerbachstr. 5	318

Wahlbezirk	Wahlgebäude	BWK
76100 Strehlen(Altstrehlen/August-Bebel-Straße)	23. Mittelschule - Lockwitzer Str. 28	318
76300 Strehlen(Kurt-Fröhlich-/Lenbachstraße)	47. Grundschule - Mockritzer Str. 19	318
76400 Strehlen(Gey-/Kerstingstraße)	47. Grundschule - Mockritzer Str. 19	318
76500 Strehlen(Dorotheen-/Eugen-Bracht-Straße)	129. Grundschule - Otto-Dix-Ring 57	318
76600 Strehlen(Otto-Dix-Ring/Heinz-Lohmar-Straße)	129. Grundschule - Otto-Dix-Ring 57	318
76700 Strehlen(Otto-Dix-Ring/Wilhelm-Lachnit-Straße)	129. Grundschule - Otto-Dix-Ring 57	318
76800 Strehlen(Rudolf-Bergander-Ring/Wilhelm-Rudolph-Straße)	128. Mittelschule - Rudolf-Bergander-Ring 3	318
76900 Reick-Nordwest(Rudolf-Bergander-Ring/Edmund-Moeller-Weg)	128. Mittelschule - Rudolf-Bergander-Ring 3	318
77100 Reick(Scheidemantel-/Mügelner Straße)	Johann-Ambrosius-Hülße-Gymnasium - Hülßestr. 1	318
77201 Reick(Herschel-/Schroeterstraße)	Johann-Ambrosius-Hülße-Gymnasium - Hülßestr. 1	318
77202 Reick(Am Lehmhaus/Morgenleite)	Johann-Ambrosius-Hülße-Gymnasium - Hülßestr. 1	318
77300 Reick(Altreich/Lübbenauer Straße)	Johann-Ambrosius-Hülße-Gymnasium - Hülßestr. 1	318
Ortsamtsbereich Prohlis: 45 Wahlbezirke in 18 Wahlgebäuden		

Wahlbezirk	Wahlgebäude	BWK
81100 Südvorstadt-West(Budapester /Feldschlößchenstraße)	46. Mittelschule - Leubnitzer Str. 14	318
81200 Südvorstadt-West(Schweizer /Hohe Straße)	14. Grundschule - Schweizer Str. 7	318
81300 Südvorstadt-West(Berg-/Winckelmannstraße)	Fritz-Löffler-Gymnasium - Bernhardstr. 18	318
81400 Südvorstadt-West(Budapester /Eisenstuckstraße)	46. Mittelschule - Leubnitzer Str. 14	318
81500 Südvorstadt-West(Bernhard-/Eisenstuckstraße)	46. Mittelschule - Leubnitzer Str. 14	318
81700 Südvorstadt-West(Nürnberg Platz/Technische Universität)	TU Merkel-Bau - Helmholtzstr. 14	318
81800 Südvorstadt-West(Chemnitzer /Bayreuther Straße)	Berufliches Schulzentrum - Chemnitzer Str. 83	318
81900 Südvorstadt-West(Bernhard-/Bayreuther Straße)	Berufliches Schulzentrum - Chemnitzer Str. 83	318
82100 Südvorstadt-Ost(Hochschul-/Reichenbachstraße)	117. Grundschule - Reichenbachstr. 12	318
82200 Südvorstadt-Ost(Uhland-/Leonhard-Frank-Straße)	117. Grundschule - Reichenbachstr. 12	318
82400 Südvorstadt-Ost(Ackermann-/Wundtstraße)	Berufliches Schulzentrum - Strehlemer Platz 2	318
83100 Räcknitz(Alträcknitz/Zeuenerstraße)	TU Merkel-Bau - Helmholtzstr. 14	318
83200 Zschertnitz(Böll-/Victor-Klemperer-Straße)	Außenstelle Vitzthum-Gymnasium - Südhöhe 38	318
83300 Zschertnitz(Martin-Andersen-Nexö/Auguste-Lazar-Straße)	Außenstelle Vitzthum-Gymnasium - Südhöhe 38	318
83400 Zschertnitz(Bulgakow-/Bibrachstraße)	Außenstelle Vitzthum-Gymnasium - Südhöhe 38	318
83501 Zschertnitz(Michelangelostraße 2-4 /Rubensweg)	Vitzthum-Gymnasium Haus 2 - Paradiesstr. 37	318
83502 Zschertnitz(Michelangelostraße 1-11)	Vitzthum-Gymnasium Haus 2 - Paradiesstr. 37	318
83600 Zschertnitz(Heinrich-Greif-/Paradiesstraße)	Vitzthum-Gymnasium Haus 1 - Paradiesstr. 35	318
83700 Zschertnitz(Räcknitzer /Zschertnitzer Weg)	Vitzthum-Gymnasium Haus 1 - Paradiesstr. 35	318
83800 Zschertnitz(Tizianstraße/Strehlen-Südwest(Donndorfstraße)	Vitzthum-Gymnasium Haus 1 - Paradiesstr. 35	318
84100 Kleinpestitz(Muldaer /Cämmerswalder Straße)	126. Grundschule - Cämmerswalder Str. 41	318
84200 Kleinpestitz(Burkersdorfer /Eppendorfer Weg)	127. Mittelschule - Höckendorfer Weg 2	318
84300 Kleinpestitz(Dorfhainer Straße/Lippersdorfer Weg)	127. Mittelschule - Höckendorfer Weg 2	318
84400 Kaitz	71. Grundschule - Franzweg 4	318
84501 (Alt-)Mockritz/(Alt-)Kleinpestitz	70. Grundschule - Südhöhe 31	318
84502 Mockritz(Rippiener Straße/Gostritzer Weg)/Gostritz	70. Grundschule - Südhöhe 31	318
85100 Coschütz-Ost(Coschützer Höhe)	72. Mittelschule - Kleinnaundorfer Str. 6	318
85200 Coschütz-West(Altcoschütz)	72. Mittelschule - Kleinnaundorfer Str. 6	318
85300 Gittersee	80. Grundschule - Oskar-Seyffert-Str. 3	318
86100 Plauen(Chemnitzer /Würzburger Straße)	Berufliches Schulzentrum - Chemnitzer Str. 83	318
86200 Plauen(Bernhard-/Würzburger Straße)	49. Grundschule - Bernhardstr. 80	318
86300 Plauen(Münchner /Regensburger Straße)	49. Grundschule - Bernhardstr. 80	318
86400 Plauen(Müllerbrunnen-/Nöthnitzer Straße)	55. Mittelschule - Nöthnitzer Str. 6	318
86600 Plauen(Kant-/Friedrich-Hegel-Straße)	39. Grundschule - Schleiermacherstr. 8	318
86800 Plauen(Bernhardstraße/Hohenplauen)	39. Grundschule - Schleiermacherstr. 8	318
Ortsamtsbereich Plauen: 35 Wahlbezirke in 19 Wahlgebäuden		

Wahlbezirk	Wahlgebäude	BWK
90100 Cossebaude-Nord	Grundschule Cossebaude - Bahnhofstr. 5	320
90200 Cossebaude-Süd mit Neu-Leuteritz	Grundschule Cossebaude - Bahnhofstr. 5	320
90300 Gohlis	Seniorenclub des ASB - Gohliser Weg 2	320
90400 Niederwartha	Gaststätte Wilhelmsburg - Friedrich-August-Str. 60	320
90500 Oberwartha	Wahllokal Oberwartha - Max-Schwan-Str.4	320
Ortschaften Cossebaude/Oberwartha: 5 Wahlbezirke in 4 Wahlgebäuden		

Wahlbezirk		Wahlgebäude	BWK
91100	Cotta(AltCotta/Cossebauder Straße)	Gymnasium Cotta - Cossebauder Str. 35	319
91200	Cotta(Grillparzerplatz/Klopstockstraße)	12. Grundschule - Hebbelstr. 20	319
91300	Cotta(Zöllmener /Weidentalstraße-West)	12. Grundschule - Hebbelstr. 20	319
91400	Cotta(Zöllmener /Weidentalstraße-Ost)	12. Grundschule - Hebbelstr. 20	319
91500	Cotta(Rudolf-Renner-Straße-Nord)/Friedrichstadt(Gohliser Straße)	12. Grundschule - Hebbelstr. 20	319
92100	Löbtau-Nord(Werner-/Ebertplatz)	Stadtsparkasse - Kesselsdorfer Str. 12	319
92200	Löbtau-Nord(AltLöbtau/Emil-Ueberall-Straße)	Kindergarten - Emil-Ueberall-Str. 9	319
92300	Löbtau-Nord(Gohliser /Grumbacher Straße)	Arbeiter-Samariter-Bund - Braunsdorfer Str. 13	319
92400	Löbtau-Nord(Conertplatz/Emil-Ueberall-Straße)	37. Grundschule - Stollestr. 43	319
93100	Löbtau-Süd(Reisewitzer /Schillingstraße)	Berufliches Schulzentrum - Bünastr. 12	319
93200	Löbtau-Süd(Reisewitzer /Frankenbergstraße)	35. Grundschule - Clara-Zetkin-Str. 20	319
93300	Löbtau-Süd(Altfrankener /Zauckeroder Straße)	35. Grundschule - Clara-Zetkin-Str. 20	319
93500	Löbtau-Süd(Deubener /Rabenauer Straße)	35. Grundschule - Clara-Zetkin-Str. 20	319
94100	Naußlitz-Nord(Saalhausener /Lange Straße)	36. Mittelschule - Emil-Ueberall-Str. 34	319
94200	Wölfnitz/Naußlitz-West(Düsseldorfer /Pietzschstraße)	38. Mittelschule - Saalhausener Str. 61	319
94400	Naußlitz-Süd(Altnaußlitz/Alfred-Thiele-Straße)	38. Mittelschule - Saalhausener Str. 61	319
94500	Dölzschen	81. Grundschule - Robert-Weber-Str. 5	319
94600	Niedergorbitz/Roßthal	74. Grundschule - Leßkestr. 1	319
94700	Altfranken	Ortschaftszentrum Altfranken - Otto-Harzer-Str. 2	320
95100	Gorbitz-Süd(Amalie-Dietrich-Platz/Tanneberger Weg)	Sozialstation - Amalie-Dietrich-Platz 3	319
95200	Gorbitz-Süd(Wölfnitzer Ring-Ost)	135. Grundschule - Amalie-Dietrich-Platz 10	319
95300	Gorbitz-Süd(Wölfnitzer Ring-West)	135. Grundschule - Amalie-Dietrich-Platz 10	319
95400	Gorbitz-Süd(Altgorbitzer Ring-Ost)	Seniorenheim Obergorbitz - Altgorbitzer Ring 58	319
95500	Gorbitz-Süd(Altgorbitzer Ring-Mitte)	137. Mittelschule - Espenstr. 3	319
95600	Gorbitz-Süd(Altgorbitzer /Wilsdruffer Ring/Schreiberstraße)	137. Mittelschule - Espenstr. 3	319
95700	Gorbitz-Süd(Wilsdruffer Ring-West)	137. Mittelschule - Espenstr. 3	319
96100	Gorbitz-Ost(Am Gorbitzbach/Sonnenblumenweg)	132. Mittelschule - Am Gorbitzbach 25	319
96200	Gorbitz-Ost(Dahlienweg-Süd)	132. Mittelschule - Am Gorbitzbach 25	319
96300	Gorbitz-Ost(Dahlien-/Asterweg/Höhenpromenade)	Johann-Andreas-Schubert-Gymnasium	319
96500	Gorbitz-Ost(Leutewitzer Ring-Ost)	Senioren- und Pflegeheim - Leutewitzer Ring 84	319
96600	Gorbitz-Ost(Leutewitzer Ring-Mitte)	Johann-Andreas-Schubert-Gymnasium	319
96700	Gorbitz-Ost(Leutewitzer Ring-West)	Johann-Andreas-Schubert-Gymnasium	319
97100	Gorbitz-Nord(Omsewitzer Ring-Südost)	139. Grundschule - Omsewitzer Ring 4	319
97200	Gorbitz-Nord(Omsewitzer Ring-Nordwest)	139. Grundschule - Omsewitzer Ring 4	319
97300	Neu-Omsewitz(Ginsterstraße/Kresse-/Meliseweg)	141. Mittelschule - Ginsterstr. 1	319
97500	Neu-Omsewitz(Sanddorn-/Harthaer Straße)	141. Mittelschule - Ginsterstr. 1	319
97600	Neu-Omsewitz(Hagebutten-/Thymianweg)	142. Grundschule - Forsythienstr. 24	319
97700	Neu-Omsewitz(Harthaer /Forsythienstraße)	142. Grundschule - Forsythienstr. 24	319
98100	Stetzschen	77. Grundschule - Am Urnenfeld 27	319
98200	Kemnitz	76. Grundschule - Merbitzer Str. 9	319
98301	Briesnitz(Hammeraue /Am Kirschberg)	76. Grundschule - Merbitzer Str. 9	319
98302	Briesnitz(Altbriesnitz /Zschonerallee)	76. Grundschule - Merbitzer Str. 9	319
98400	Briesnitz(Altbriesnitz/Wilhelm-Raabe-Straße)	Kinder- und Jugendhaus Insel - Meißner Landstr. 20	319
98500	Omsewitz(Altomsewitz)	75. Grundschule - Warthaer Str. 60	319
98600	Leutewitz	75. Grundschule - Warthaer Str. 60	319
Ortsamtsbereich Cotta/Ortschaft Altfranken: 45 Wahlbezirke in 27 Wahlgebäuden			

Vorläufiges Endergebnis der Wahl zum Deutschen Bundestag

am 27.September 1998

Wahlkreis 318

Dresden I

Wahlbezirk bzw. Briefwahl- vorstand	Wahlberechtigte				Wähler		Wahl in den Wahlkreisen									
	Laut Wählerverzeichnis		nach § 25 Abs. 2 BWO	insgesamt (A1+A2+A3)	insgesamt	darunter mit Wahrschein	Erststimmen		Von den gültigen Erststimmen entfallen auf den Bewerber							
	ohne Sperr- vermerk "W" (Wahrschein)	mit Sperr- vermerk "W" (Wahrschein)					ungültig	gültig								
	A1	A2	A3	A	B	B1	C	D	CDU	SPD	PDS	GRÜNE	F.D.P.	BüSo	REP	inzelbew.
									D1	D2	D3	D4	D5	D7	D11	D16
41100	464	106	0	570	403	2	3	400	181	101	57	40	18	2	1	-
41200	1152	271	0	1423	983	1	6	977	399	238	161	110	45	4	16	5
41300	543	124	0	667	484	0	4	480	221	108	69	50	22	3	4	4
41400	733	157	0	890	613	2	4	609	237	166	97	52	22	8	23	5
42100	747	172	0	919	631	5	7	624	271	169	99	67	14	3	0	2
42200	788	221	0	1009	693	3	5	688	293	183	94	82	22	3	8	4
42400	878	240	0	1118	737	3	8	729	335	175	110	80	14	3	12	-
42500	1177	226	0	1403	1008	0	11	997	422	280	145	63	46	10	24	8
42600	1467	228	0	1695	1235	4	13	1222	555	302	167	94	42	10	40	13
42800	1005	235	0	1240	858	3	8	850	362	221	162	52	20	3	23	8
43100	428	60	0	488	350	3	5	345	169	82	49	25	10	1	7	3
43200	638	122	0	760	541	0	6	535	239	115	89	48	21	2	18	4
43300	478	70	0	548	425	0	6	419	170	111	85	33	12	1	5	3
43400	649	73	0	722	568	0	12	556	253	150	87	29	11	5	18	4
51200	888	250	0	1138	763	3	2	761	357	175	109	78	15	4	18	6
51400	1305	282	0	1587	1062	0	12	1050	460	258	157	100	32	6	27	11
51600	770	173	0	943	674	3	9	665	280	181	105	57	18	6	14	5
51700	833	148	0	981	629	2	13	616	225	187	100	50	17	6	23	9
52100	1291	270	0	1561	1051	23	7	1044	403	247	179	132	37	6	25	16
52300	1418	264	0	1682	1187	6	11	1176	441	305	211	146	32	9	24	9
52500	999	162	0	1161	768	4	9	759	268	234	112	80	25	1	34	6
52600	856	178	0	1034	676	0	7	669	239	177	131	83	14	4	15	7
52700	1024	169	0	1193	783	6	21	762	296	182	166	54	28	4	25	8
53800	787	121	0	908	667	0	12	655	242	196	109	45	23	9	21	11
55101	793	108	0	901	635	6	4	631	265	186	109	26	16	5	16	9
55102	800	139	0	939	633	2	12	621	243	160	126	45	18	4	20	6
55200	728	124	0	852	563	0	5	558	190	165	133	37	17	-	12	5

Vorläufiges Endergebnis der Wahl zum Deutschen Bundestag

am 27. September 1998

Wahlkreis 318

Dresden I

Wahlbezirk bzw. Briefwahl- vorstand	Wahlberechtigte				Wähler		Wahl in den Wahlkreisen									
	Laut Wählerverzeichnis		nach § 25 Abs. 2 BWO	insgesamt (A1+A2+A3)	insgesamt	darunter mit Wahrschein	Erststimmen		Von den gültigen Erststimmen entfallen auf den Bewerber							
	ohne Sperr- vermerk "W" (Wahrschein)	mit Sperr- vermerk "W" (Wahrschein)					ungültig	gültig								
	A1	A2	A3	A	B	B1	C	D	CDU	SPD	PDS	GRÜNE	F.D.P.	BüSo	REP	€ einzelbew.
									D1	D2	D3	D4	D5	D7	D11	D16
55300	1141	163	0	1304	950	0	14	936	375	271	187	51	19	6	22	6
55400	1034	160	0	1194	847	2	13	834	264	240	242	36	10	8	23	12
55500	1062	102	0	1164	809	2	14	795	256	216	234	32	15	7	31	5
55600	447	43	0	490	316	3	4	312	100	81	66	33	10	5	16	2
55700	1053	186	0	1239	868	4	14	854	289	245	249	35	15	6	12	4
55800	1288	211	0	1499	1072	1	11	1061	350	307	272	58	27	11	24	13
56100	932	179	0	1111	726	6	14	712	248	195	180	23	22	8	26	11
56200	955	117	0	1072	792	1	6	786	278	247	172	34	22	4	23	7
56300	1085	137	0	1222	891	3	14	877	363	213	209	31	14	9	33	6
56401	1031	168	0	1199	845	1	11	834	375	193	143	56	28	8	25	7
56402	752	94	0	846	619	0	10	609	219	185	144	13	12	7	24	6
56500	1444	200	0	1644	1210	2	20	1190	471	351	220	58	22	19	43	7
56600	1119	193	0	1312	895	4	4	891	371	238	168	49	27	7	21	11
56800	917	100	0	1017	798	1	11	787	317	221	168	30	27	8	13	4
56900	1042	149	0	1191	883	4	17	866	339	243	177	43	16	14	26	9
57300	1411	258	0	1669	1216	2	15	1201	457	325	277	74	37	4	15	13
57400	1085	215	0	1300	906	3	11	895	300	270	206	59	22	8	22	9
57500	934	166	0	1100	819	1	16	803	243	241	221	43	21	7	23	5
57601	566	164	0	730	403	0	8	395	145	96	117	9	8	3	17	-
57602	975	182	0	1157	802	3	16	786	291	210	180	24	28	12	35	7
57700	1224	213	0	1437	1052	1	11	1041	433	244	223	71	30	6	30	5
57800	730	110	0	840	632	0	5	627	325	143	112	14	7	5	16	6
61100	820	104	0	924	581	1	11	570	206	185	124	16	17	1	14	8
61200	955	125	0	1080	745	0	9	736	286	195	163	42	10	9	26	6
61300	1217	182	0	1399	999	2	13	986	351	280	210	56	26	6	48	10
61400	803	129	0	932	587	3	11	576	228	169	101	35	7	5	29	3
61500	1169	297	0	1466	950	3	11	939	353	270	233	38	15	7	15	9
61600	1048	231	0	1279	873	1	15	858	299	266	213	23	23	6	24	5

Vorläufiges Endergebnis der Wahl zum Deutschen Bundestag

am 27. September 1998

Wahlkreis 318

Dresden I

Wahlbezirk bzw. Briefwahl- vorstand	Wahlberechtigte				Wähler		Wahl in den Wahlkreisen									
	Laut Wählerverzeichnis		nach § 25 Abs. 2 BWO	insgesamt (A1+A2+A3)	insgesamt	darunter mit Wahrschein	Erststimmen		Von den gültigen Erststimmen entfallen auf den Bewerber							
	ohne Sperr- vermerk "W" (Wahrschein)	mit Sperr- vermerk "W" (Wahrschein)					ungültig	gültig								
	A1	A2	A3	A	B	B1	C	D	CDU	SPD	PDS	GRÜNE	F.D.P.	BüSo	REP	£ einzelbew.
61700	1159	218	0	1377	973	2	13	960	353	264	246	39	28	5	19	7
61800	849	206	0	1055	697	4	16	681	228	208	202	20	3	2	17	2
61900	1117	183	0	1300	871	0	11	860	299	277	190	31	18	10	32	4
62100	1229	181	2	1412	989	3	34	955	372	282	171	71	23	7	28	2
62200	841	128	0	969	710	3	12	698	278	185	152	25	23	3	28	5
62301	793	98	0	891	641	0	7	634	256	170	137	27	18	4	17	6
62302	906	205	0	1111	789	6	5	784	321	230	145	44	25	4	13	3
62400	1153	162	0	1315	950	7	16	934	370	222	185	79	36	5	31	7
62501	652	122	0	774	548	0	8	540	240	139	109	23	13	2	10	5
62502	887	123	0	1010	776	6	16	760	291	181	197	38	18	4	23	9
62600	1259	161	0	1420	1066	0	16	1050	366	304	239	61	34	8	24	15
63100	1156	227	0	1383	978	0	10	968	426	244	142	81	38	7	25	6
63200	989	162	0	1151	852	6	12	840	367	201	155	52	24	2	27	13
63301	923	121	0	1044	770	0	15	755	358	180	122	35	26	8	19	8
63302	760	81	0	841	659	4	7	652	306	167	101	33	11	3	27	5
63400	1512	254	0	1766	1325	0	19	1306	632	308	213	83	36	3	20	12
64100	779	66	0	845	590	2	15	575	252	145	101	29	13	-	23	13
64200	1043	127	0	1170	839	0	11	828	289	231	197	48	19	6	31	8
64300	968	111	0	1079	814	0	14	800	276	239	193	34	19	5	29	6
64400	1066	166	0	1232	870	0	13	857	295	262	173	48	26	3	38	13
64500	1062	228	0	1290	833	0	15	818	340	218	152	32	24	12	35	6
71100	731	116	0	847	613	0	12	601	212	174	148	28	12	6	13	9
71200	921	143	0	1064	602	0	9	593	217	150	159	20	9	7	25	7
71300	1206	166	0	1372	985	0	15	970	357	273	227	36	20	6	38	14
71400	1358	159	0	1517	1121	1	24	1097	375	329	278	34	25	6	44	7
71500	1170	149	0	1319	922	0	17	905	332	240	224	37	12	8	39	14
72100	1104	133	0	1237	874	0	14	860	275	255	221	30	23	6	38	13
72200	1107	188	0	1295	818	5	20	798	229	233	233	32	17	11	24	20

Vorläufiges Endergebnis der Wahl zum Deutschen Bundestag

am 27. September 1998

Wahlkreis 318

Dresden I

Wahlbezirk bzw. Briefwahl- vorstand	Wahlberechtigte				Wähler		Wahl in den Wahlkreisen									
	Laut Wählerverzeichnis		nach § 25 Abs. 2 BWO	insgesamt (A1+A2+A3)	insgesamt	darunter mit Wahrschein	Erststimmen		Von den gültigen Erststimmen entfallen auf den Bewerber							
	ohne Sperr- vermerk "W" (Wahrschein)	mit Sperr- vermerk "W" (Wahrschein)					ungültig	gültig								
	A1	A2	A3	A	B	B1	C	D	CDU	SPD	PDS	GRÜNE	F.D.P.	BüSo	REP	Einzelbew.
72300	798	152	0	950	624	1	8	616	232	198	114	25	15	7	22	4
72400	1472	174	0	1646	1214	1	18	1196	448	330	293	42	20	10	43	11
72500	891	148	0	1039	661	0	8	653	237	193	143	30	9	6	31	5
72700	1037	183	0	1220	787	2	13	774	271	190	222	27	27	7	20	11
72800	903	274	0	1177	636	0	11	625	237	176	137	19	17	5	30	5
73101	834	116	0	950	710	0	6	704	300	177	110	47	29	2	35	5
73102	740	98	0	838	661	1	6	655	301	190	91	33	17	7	12	5
73200	731	107	0	838	609	0	7	602	261	154	105	43	25	6	8	-
73300	1224	173	0	1397	998	2	10	988	438	254	150	49	34	8	44	12
73500	1037	127	0	1164	828	3	23	805	237	231	238	36	15	5	34	10
73600	1293	136	0	1429	947	2	11	936	303	235	264	34	32	3	46	20
74100	476	37	0	513	389	0	3	386	158	107	76	16	8	6	14	2
74201	837	123	0	960	740	8	11	729	329	165	152	32	18	3	23	8
74202	749	87	0	836	636	2	4	632	299	160	93	29	12	5	27	8
74300	935	102	0	1037	786	2	6	780	359	216	128	34	11	5	23	5
75100	511	63	0	574	441	0	7	434	163	134	76	35	15	2	7	3
75201	721	170	1	892	640	1	5	635	272	174	101	50	14	4	17	4
75202	1170	197	0	1367	995	3	6	989	425	237	207	49	20	9	33	10
75300	991	119	0	1110	721	0	12	709	234	207	179	31	20	3	27	9
75400	448	53	0	501	399	0	6	393	154	115	66	18	15	4	16	6
75500	754	126	0	880	650	4	7	643	314	137	92	55	21	4	20	-
75600	1356	245	0	1601	1125	1	18	1107	397	314	253	54	44	9	28	9
75700	1100	185	0	1285	918	5	12	906	312	263	221	58	25	5	15	8
75800	1178	182	0	1360	998	4	14	984	372	262	250	33	29	6	26	7
75901	928	217	0	1145	798	1	7	791	321	229	168	42	14	5	12	-
75902	947	152	0	1099	797	1	13	784	300	213	173	45	23	5	24	2
76100	1254	214	0	1468	1047	2	20	1027	441	259	188	74	23	7	32	4
76300	863	145	0	1008	744	5	7	737	274	194	158	54	16	4	25	13

Vorläufiges Endergebnis der Wahl zum Deutschen Bundestag

am 27. September 1998

Wahlkreis 318

Dresden I

Wahlbezirk bzw. Briefwahl- vorstand	Wahlberechtigte				Wähler		Wahl in den Wahlkreisen									
	Laut Wählerverzeichnis		nach § 25 Abs. 2 BWO	insgesamt (A1+A2+A3)	insgesamt	darunter mit Wahrschein	Erststimmen		Von den gültigen Erststimmen entfallen auf den Bewerber							
	ohne Sperr- vermerk "W" (Wahrschein)	mit Sperr- vermerk "W" (Wahrschein)					ungültig	gültig								
	A1	A2	A3	A	B	B1	C	D	CDU	SPD	PDS	GRÜNE	F.D.P.	BüSo	REP	€ einzelbew.
76400	451	343	0	794	360	4	10	350	132	105	75	17	7	4	8	3
76500	1099	208	0	1307	909	5	14	895	381	225	180	49	18	6	29	8
76600	1195	144	0	1339	917	3	8	909	289	267	250	35	22	7	31	9
76700	1293	154	0	1447	872	1	15	857	281	227	214	36	23	11	56	10
76800	1221	134	0	1355	903	0	18	885	240	212	301	39	27	11	49	7
76900	596	61	0	657	410	0	7	403	122	126	97	20	11	3	22	3
77100	877	139	0	1016	641	0	4	637	261	158	132	22	17	5	38	5
77201	808	144	0	952	672	2	11	661	234	229	131	19	17	4	20	8
77202	816	146	0	962	693	2	16	677	269	171	159	27	22	5	20	5
77300	1149	116	0	1265	828	6	14	814	256	178	272	35	21	9	30	14
81100	895	151	0	1046	742	6	12	730	199	216	228	26	12	9	35	6
81200	649	78	0	727	552	1	9	543	186	149	151	24	14	5	11	4
81300	1185	226	0	1411	1024	0	8	1016	384	271	274	38	23	8	16	3
81400	667	109	0	776	553	1	8	545	187	144	146	28	11	8	19	3
81500	884	132	0	1016	691	3	12	679	223	192	189	32	11	4	24	5
81700	1026	213	0	1239	857	0	8	849	338	227	165	62	21	12	22	3
81800	756	141	0	897	611	2	14	597	195	132	185	50	11	3	19	3
81900	840	170	0	1010	690	4	7	683	233	189	161	65	14	4	11	7
82100	1213	218	0	1431	984	1	15	969	296	260	334	36	18	6	16	4
82200	1322	297	0	1619	1104	3	16	1088	410	309	248	52	36	6	24	4
82400	742	175	0	917	565	4	7	558	236	141	124	21	15	4	14	4
83100	699	131	0	830	612	2	6	606	239	164	119	48	23	3	6	5
83200	952	129	0	1081	787	0	9	778	271	223	179	43	13	3	36	11
83300	590	98	0	688	501	0	8	493	197	141	95	25	11	1	22	2
83400	1351	239	0	1590	1153	3	12	1141	425	328	272	46	24	6	32	9
83501	758	134	0	892	577	0	9	568	218	154	135	27	12	9	10	4
83502	696	131	0	827	502	9	17	485	188	95	137	26	13	4	19	4
83600	832	143	0	975	700	4	3	697	260	213	155	34	21	5	7	3

Vorläufiges Endergebnis der Wahl zum Deutschen Bundestag

am 27. September 1998

Wahlkreis 318

Dresden I

Wahlbezirk bzw. Briefwahl- vorstand	Wahlberechtigte				Wähler		Wahl in den Wahlkreisen									
	Laut Wählerverzeichnis		nach § 25 Abs. 2 BWO	insgesamt (A1+A2+A3)	insgesamt	darunter mit Wahrschein	Erststimmen		Von den gültigen Erststimmen entfallen auf den Bewerber							
	ohne Sperr- vermerk "W" (Wahrschein)	mit Sperr- vermerk "W" (Wahrschein)					ungültig	gültig								
	A1	A2	A3	A	B	B1	C	D	CDU	SPD	PDS	GRÜNE	F.D.P.	BüSo	REP	Einzelbew.
83700	973	220	0	1193	870	1	16	854	308	269	190	33	26	4	19	6
83800	945	221	0	1166	828	0	5	823	291	210	214	51	22	7	26	3
84100	1275	187	0	1462	1084	3	15	1069	345	341	234	54	41	13	37	5
84200	909	121	0	1030	753	0	5	748	246	219	200	40	17	9	14	4
84300	1300	204	0	1504	1094	1	12	1082	397	260	280	59	34	9	31	13
84400	447	42	0	489	367	0	6	361	148	85	74	15	12	5	16	7
84501	724	137	0	861	617	6	11	606	259	160	103	51	7	-	22	5
84502	834	146	0	980	694	2	8	686	298	194	114	37	20	5	17	2
85100	1176	181	0	1357	959	1	10	949	383	254	183	68	25	4	24	9
85200	933	134	0	1067	780	4	8	772	314	190	159	39	26	12	28	5
85300	1272	145	0	1417	1048	3	11	1037	440	260	198	49	33	11	40	7
86100	718	145	1	864	599	4	14	585	220	170	132	33	8	6	15	2
86200	750	175	0	925	651	1	5	646	215	178	179	42	16	3	10	4
86300	1117	203	0	1320	931	0	7	924	333	274	194	65	19	8	25	7
86400	1126	193	0	1319	944	4	12	932	371	268	160	58	32	7	26	11
86600	992	171	0	1163	849	1	5	844	328	266	136	69	17	4	20	5
86800	811	249	0	1060	710	2	4	706	303	197	110	55	23	1	9	9
Summe Wahlbezirke	148620	25138	4	173762	121868	334	1677	120191	46198	32660	25857	6888	3175	906	3605	902
41000	0	0	0	0	928	928	2	926	392	220	144	104	33	5	14	15
42000	0	0	0	0	1246	1246	7	1239	516	287	187	165	41	10	24	10
51000	0	0	0	0	843	843	2	841	396	182	114	98	25	5	10	12
52000	0	0	0	0	1076	1076	10	1066	383	286	197	136	43	7	6	9
55001	0	0	0	0	501	501	4	497	174	126	112	45	21	5	9	6
55002	0	0	0	0	666	666	5	661	195	182	199	42	16	5	8	15
56001	0	0	0	0	632	632	7	625	235	182	137	24	17	7	14	10
56002	0	0	0	0	587	587	28	559	201	148	139	28	15	5	17	7
57002	0	0	0	0	1206	1206	4	1202	441	300	315	86	33	3	17	8

Vorläufiges Endergebnis der Wahl zum Deutschen Bundestag

am 27. September 1998

Wahlkreis 318

Dresden I

Wahlbezirk bzw. Briefwahl- vorstand	Wahlberechtigte				Wähler		Wahl in den Wahlkreisen									
	Laut Wählerverzeichnis		nach § 25 Abs. 2 BWO	insgesamt (A1+A2+A3)	insgesamt	darunter mit Wahrschein	Erststimmen		Von den gültigen Erststimmen entfallen auf den Bewerber							
	ohne Sperr- vermerk "W" (Wahrschein)	mit Sperr- vermerk "W" (Wahrschein)					ungültig	gültig								
	A1	A2	A3	A	B	B1	C	D	CDU	SPD	PDS	GRÜNE	F.D.P.	BüSo	REP	Einzelbew.
61001	0	0	0	0	791	791	5	786	312	204	167	46	31	4	19	4
61002	0	0	0	0	792	792	5	787	267	229	209	38	11	5	20	9
62000	0	0	0	0	1107	1107	1	1106	448	278	217	81	39	7	30	7
63000	0	0	0	0	793	793	6	787	347	193	131	71	30	1	9	6
64000	0	0	0	0	651	651	8	643	234	177	130	43	22	4	20	14
71000	0	0	0	0	686	686	11	675	234	156	185	37	25	3	23	13
72000	0	0	0	0	1174	1174	14	1160	390	329	280	60	29	9	34	30
73000	0	0	0	0	719	719	8	711	277	197	152	44	18	3	17	4
74000	0	0	0	0	320	320	3	317	134	77	64	18	8	5	7	5
75001	0	0	0	0	681	681	5	676	249	172	137	72	21	2	16	8
75002	0	0	0	0	936	936	11	925	340	216	225	73	31	6	21	14
76001	0	0	0	0	786	786	9	777	301	220	150	59	27	3	13	5
76002	0	0	0	0	472	472	2	470	144	115	145	33	10	4	9	11
77000	0	0	0	0	508	508	6	502	174	141	123	21	15	5	14	10
81001	0	0	0	0	534	534	1	533	185	137	161	29	6	2	10	4
81002	0	0	0	0	620	620	4	616	233	168	136	49	14	5	7	5
82000	0	0	0	0	647	647	6	641	224	157	166	54	20	3	11	7
83001	0	0	0	0	688	688	14	674	257	182	141	53	17	9	6	10
83002	0	0	0	0	682	682	1	681	225	198	163	50	13	2	19	12
84000	0	0	0	0	771	771	6	765	257	204	157	80	30	9	20	9
85000	0	0	0	0	438	438	3	435	163	125	81	32	17	2	11	5
86000	0	0	0	0	1063	1063	5	1058	361	316	192	138	29	5	13	5
Summe Briefwahl	0	0	0	0	23544	23544	203	23341	8689	6104	5056	1909	707	150	468	258
Insgesamt	148620	25138	4	173762	145412	23878	1880	143532	54887	38764	30913	8797	3882	1056	4073	1160

Vorläufiges Endergebnis der Wahl zum Deutschen Bundestag

am 27. September 1998

Wahlkreis 319

Dresden II

Wahlbezirk bzw. Briefwahl- vorstand	Wahlberechtigte				Wähler		Wahl in den Wahlkreisen									
	Laut Wählerverzeichnis		nach § 25 Abs. 2 BWO	insgesamt (A1+A2+A3)	insgesamt	darunter mit Wahrschein	Erststimmen		Von den gültigen Erststimmen entfallen auf den Bewerber							
	ohne Sperr- vermerk "W" (Wahrschein)	mit Sperr- vermerk "W" (Wahrschein)					ungültig	gültig								
	A1	A2	A3	A	B	B1	C	D	D1	D2	D3	D4	D5	D7	D11	D16
01100	1065	415	0	1480	915	3	14	901	261	212	321	61	23	7	16	-
02100	524	131	0	655	441	1	9	432	115	113	168	13	9	5	9	-
02200	1152	186	0	1338	876	2	26	850	327	210	244	23	13	13	20	-
02300	903	139	0	1042	678	9	13	665	259	163	152	32	23	4	32	-
02400	1195	299	0	1494	983	3	18	965	388	276	233	35	19	3	11	-
02500	788	196	0	984	650	1	11	639	251	158	167	31	20	3	9	-
03100	1056	296	0	1352	780	0	18	762	302	163	206	34	32	7	18	-
03200	1070	208	0	1278	895	1	17	878	360	206	228	29	18	10	27	-
03300	1075	211	0	1286	871	2	26	845	337	230	186	35	32	5	20	-
03400	1297	261	0	1558	1131	0	27	1104	429	285	273	55	29	6	27	-
04100	472	106	0	578	407	0	5	402	155	118	81	20	14	7	7	-
04200	1197	289	0	1486	879	3	24	855	318	222	230	39	18	4	24	-
04300	1258	238	0	1496	1035	5	10	1025	356	283	298	30	24	14	20	-
04400	1023	221	0	1244	863	4	24	839	330	232	200	30	18	8	21	-
04500	1006	167	0	1173	845	0	14	831	267	216	274	31	21	5	17	-
04600	931	208	0	1139	825	2	11	814	289	212	238	37	21	7	10	-
05100	1082	166	0	1248	681	7	23	658	228	173	167	43	16	11	20	-
05200	903	95	0	998	621	1	16	605	209	158	134	39	27	11	27	-
05300	1617	254	0	1871	1151	5	26	1125	421	266	253	69	33	14	69	-
06100	1357	181	0	1538	1144	3	23	1121	430	294	283	45	37	11	21	-
06200	604	86	0	690	490	0	4	486	160	138	118	34	17	5	14	-
06301	687	115	0	802	555	0	13	542	174	148	173	15	11	4	17	-
06302	762	144	0	906	635	2	11	624	214	169	178	29	15	3	16	-
06400	1145	215	0	1360	917	6	13	904	368	232	218	39	19	5	23	-
06500	732	113	0	845	600	5	3	597	223	176	114	50	11	3	20	-
06600	1326	256	0	1582	1104	5	15	1089	406	322	241	56	28	15	21	-
06700	1098	141	0	1239	762	1	25	737	239	223	167	53	21	9	25	-

Vorläufiges Endergebnis der Wahl zum Deutschen Bundestag

am 27. September 1998

Wahlkreis 319

Dresden II

Wahlbezirk bzw. Briefwahl- vorstand	Wahlberechtigte			Wähler			Wahl in den Wahlkreisen									
	Laut Wählerverzeichnis		nach § 25 Abs. 2 BWO	insgesamt (A1+A2+A3)	insgesamt	darunter mit Wahrschein	Erststimmen		Von den gültigen Erststimmen entfallen auf den Bewerber							
	ohne Sperr- vermerk "W" (Wahrschein)	mit Sperr- vermerk "W" (Wahrschein)					ungültig	gültig								
	A1	A2	A3	A	B	B1	C	D	CDU	SPD	PDS	GRÜNE	F.D.P.	BüSo	REP	Einzelbew.
									D1	D2	D3	D4	D5	D7	D11	D16
07101	772	152	0	924	600	4	14	586	187	149	193	20	18	9	10	-
07102	607	113	0	720	557	4	12	545	221	166	112	22	6	4	14	-
07200	985	184	0	1169	849	3	14	835	351	217	180	38	18	9	22	-
07300	1161	235	0	1396	981	0	16	965	416	255	217	35	16	6	20	-
07401	585	114	0	699	500	1	10	490	189	138	120	16	12	7	8	-
07402	802	141	0	943	690	5	12	678	293	180	153	19	19	12	2	-
07500	1143	223	0	1366	982	2	7	975	345	266	294	23	16	9	22	-
07600	923	174	0	1097	775	1	2	773	268	191	239	33	21	8	13	-
07700	875	183	0	1058	738	3	10	728	212	183	276	27	13	3	14	-
07800	882	137	0	1019	726	3	13	713	274	207	160	31	15	3	23	-
07900	857	149	0	1006	716	0	11	705	261	193	190	28	17	8	8	-
11100	1266	250	0	1516	866	0	20	846	284	223	175	102	27	5	30	-
11200	1549	271	0	1820	1087	6	30	1057	325	274	289	107	29	10	23	-
11400	1010	172	0	1182	715	2	16	699	181	189	156	122	19	9	23	-
11500	1694	371	0	2065	1261	2	22	1239	268	368	257	260	33	13	40	-
11600	1084	238	0	1322	771	3	16	755	175	198	187	151	16	10	18	-
12100	1054	229	0	1283	830	0	11	819	274	224	171	85	24	10	31	-
12200	1222	222	0	1444	1050	12	10	1040	394	261	239	96	23	2	25	-
12300	1045	197	0	1242	823	0	8	815	268	164	292	44	22	4	21	-
12400	1287	135	0	1422	1004	3	17	987	218	240	407	38	35	10	39	-
13100	848	170	0	1018	694	4	12	682	208	171	218	49	15	4	17	-
13200	1196	252	0	1448	972	1	12	960	299	226	342	35	23	12	23	-
13300	413	85	0	498	297	1	11	286	96	83	63	25	11	2	6	-
13400	1135	320	0	1455	921	2	18	903	270	220	286	76	28	3	20	-
14100	607	67	0	674	454	0	9	445	186	99	86	38	13	6	17	-
14200	811	103	0	914	571	0	15	556	197	144	114	37	17	14	33	-
14300	775	141	0	916	569	1	17	552	155	161	109	66	28	10	23	-
14400	934	133	0	1067	654	2	18	636	171	180	148	75	16	6	40	-

Vorläufiges Endergebnis der Wahl zum Deutschen Bundestag

am 27. September 1998

Wahlkreis 319

Dresden II

Wahlbezirk bzw. Briefwahl- vorstand	Wahlberechtigte				Wähler		Wahl in den Wahlkreisen									
	Laut Wählerverzeichnis		nach § 25 Abs. 2 BWO	insgesamt (A1+A2+A3)	insgesamt	darunter mit Wahrschein	Erststimmen		Von den gültigen Erststimmen entfallen auf den Bewerber							
	ohne Sperr- vermerk "W" (Wahrschein)	mit Sperr- vermerk "W" (Wahrschein)					ungültig	gültig								
	A1	A2	A3	A	B	B1	C	D	CDU	SPD	PDS	GRÜNE	F.D.P.	BüSo	REP	Einzelbew.
14500	709	97	0	806	492	0	9	483	134	114	155	38	13	7	22	-
14600	1413	187	0	1600	1117	6	9	1108	442	252	252	64	43	10	45	-
21100	710	94	0	804	520	3	5	515	177	159	97	33	15	9	25	-
21200	1028	134	0	1162	774	4	20	754	266	189	175	48	35	9	32	-
21300	1343	178	0	1521	868	1	16	852	298	217	176	79	30	7	45	-
21400	889	127	0	1016	623	0	19	604	227	152	131	48	15	4	27	-
21500	890	99	0	989	656	4	14	642	238	168	116	52	23	14	31	-
22100	1236	195	0	1431	925	3	14	911	370	229	190	47	30	17	28	-
22200	1170	166	0	1336	844	3	18	826	298	220	197	40	32	12	27	-
22400	1034	113	0	1147	899	6	22	877	339	270	176	28	21	11	32	-
22501	841	117	0	958	657	6	14	643	259	171	131	23	14	13	32	-
22502	1032	136	0	1168	764	1	10	754	290	189	165	45	17	17	31	-
22600	929	138	0	1067	757	1	16	741	299	162	181	42	22	14	21	-
22700	791	123	0	914	627	3	9	618	269	151	125	24	20	12	17	-
23100	789	90	0	879	600	0	9	591	229	147	140	24	15	12	24	-
23200	788	138	0	926	559	5	8	551	186	138	135	44	16	3	29	-
23300	1181	143	0	1324	1001	3	18	983	436	217	192	36	65	14	23	-
23400	634	94	0	728	541	5	8	533	214	133	111	18	23	8	26	-
24100	1116	146	0	1262	890	4	17	873	326	224	183	60	40	10	30	-
24300	1163	199	0	1362	1014	6	22	992	376	250	218	89	27	8	24	-
24400	819	128	0	947	658	2	7	651	247	160	128	57	31	14	14	-
24500	1273	219	0	1492	1055	7	15	1040	414	226	274	29	61	11	25	-
24700	885	133	0	1018	701	1	15	686	253	222	141	30	19	5	16	-
24800	884	136	0	1020	754	1	9	745	314	178	152	56	23	5	17	-
25100	582	62	0	644	431	3	6	425	149	118	85	28	17	10	18	-
25200	1376	172	0	1548	998	5	19	979	410	220	197	67	41	10	34	-
25300	1248	207	0	1455	984	1	14	970	351	267	220	67	31	6	28	-
25400	1249	183	0	1432	953	3	23	930	345	241	207	62	22	19	34	-

Vorläufiges Endergebnis der Wahl zum Deutschen Bundestag

am 27. September 1998

Wahlkreis 319

Dresden II

Wahlbezirk bzw. Briefwahl- vorstand	Wahlberechtigte				Wähler		Wahl in den Wahlkreisen									
	Laut Wählerverzeichnis		nach § 25 Abs. 2 BWO	insgesamt (A1+A2+A3)	insgesamt	darunter mit Wahrschein	Erststimmen		Von den gültigen Erststimmen entfallen auf den Bewerber							
	ohne Sperr- vermerk "W" (Wahrschein)	mit Sperr- vermerk "W" (Wahrschein)					ungültig	gültig								
	A1	A2	A3	A	B	B1	C	D	CDU	SPD	PDS	GRÜNE	F.D.P.	BüSo	REP	Einzelbew.
25500	886	113	0	999	658	4	14	644	250	167	139	37	22	7	22	-
25700	1181	246	0	1427	931	4	9	922	305	223	257	71	25	6	35	-
31100	1062	271	0	1333	856	0	12	844	378	185	167	39	31	13	31	-
31200	1344	195	0	1539	1119	0	20	1099	386	328	264	43	33	13	32	-
31300	1084	158	0	1242	934	2	17	917	347	254	221	31	24	16	24	-
31400	915	121	0	1036	764	0	12	752	337	167	151	41	34	7	15	-
31500	728	138	0	866	635	2	10	625	284	142	119	36	22	7	15	-
31600	1185	209	0	1394	1042	7	11	1031	484	273	149	59	40	8	18	-
31700	1100	159	0	1259	881	1	12	869	268	269	228	41	25	10	28	-
31800	955	91	0	1046	822	0	20	802	253	257	184	49	26	10	23	-
32100	1167	165	0	1332	1000	3	14	986	468	227	177	34	29	11	40	-
32200	1395	185	0	1580	1207	3	19	1188	537	274	219	45	42	15	56	-
32300	758	112	0	870	647	1	10	637	259	150	152	35	26	2	13	-
32400	815	127	0	942	713	5	9	704	278	197	137	49	23	2	18	-
51100	731	152	0	883	603	0	10	593	270	151	95	47	15	3	12	-
53100	1213	225	0	1438	997	4	12	985	338	258	246	74	34	13	22	-
53300	559	83	0	642	423	2	4	419	144	133	93	24	7	3	15	-
53400	1263	214	0	1477	1097	3	23	1074	430	268	282	43	21	11	19	-
53500	803	135	0	938	658	1	15	643	214	181	186	23	17	4	18	-
53600	1162	156	0	1318	982	4	11	971	391	269	196	41	27	11	36	-
53700	481	78	0	559	378	1	9	369	180	99	58	13	6	2	11	-
54100	1235	219	0	1454	1056	6	12	1044	406	277	242	68	23	8	20	-
54200	748	123	0	871	613	0	6	607	234	144	137	45	23	8	16	-
54300	801	143	0	944	671	5	8	663	280	187	122	29	14	9	22	-
54400	1250	230	0	1480	1055	1	13	1042	413	302	201	64	28	12	22	-
54501	937	123	0	1060	802	2	16	786	327	213	151	35	27	10	23	-
54502	863	173	0	1036	714	4	12	702	289	180	140	43	21	6	23	-
54600	1185	219	0	1404	1016	10	13	1003	340	347	221	50	15	7	23	-

Vorläufiges Endergebnis der Wahl zum Deutschen Bundestag

am 27. September 1998

Wahlkreis 319

Dresden II

Wahlbezirk bzw. Briefwahl- vorstand	Wahlberechtigte				Wähler		Wahl in den Wahlkreisen									
	Laut Wählerverzeichnis		nach § 25 Abs. 2 BWO	insgesamt (A1+A2+A3)	insgesamt	darunter mit Wahrschein	Erststimmen		Von den gültigen Erststimmen entfallen auf den Bewerber							
	ohne Sperr- vermerk "W" (Wahrschein)	mit Sperr- vermerk "W" (Wahrschein)					ungültig	gültig								
	A1	A2	A3	A	B	B1	C	D	CDU	SPD	PDS	GRÜNE	F.D.P.	BüSo	REP	Einzelbew.
57100	763	126	0	889	665	0	6	659	243	191	152	30	21	4	18	-
57200	1195	220	0	1415	978	2	14	964	291	245	291	65	30	10	32	-
91100	1349	213	0	1562	1002	0	20	982	425	255	174	51	29	9	39	-
91200	956	190	0	1146	748	2	13	735	292	180	153	53	19	11	27	-
91300	906	124	0	1030	666	1	11	655	238	197	122	39	24	4	31	-
91400	776	146	0	922	625	3	14	611	231	158	153	36	10	5	18	-
91500	1583	241	0	1824	1121	0	13	1108	423	293	216	59	52	19	46	-
92100	1103	143	0	1246	725	0	21	704	253	188	135	40	22	10	56	-
92200	701	93	0	794	520	5	17	503	185	126	85	42	19	13	33	-
92300	778	97	0	875	537	3	15	522	178	139	110	36	29	5	25	-
92400	1399	177	0	1576	1059	0	30	1029	403	262	221	65	35	9	34	-
93100	1220	167	0	1387	834	1	30	804	331	202	161	45	23	9	33	-
93200	1166	191	0	1357	835	2	8	827	302	224	173	63	24	6	35	-
93300	1291	210	0	1501	992	5	14	978	371	266	183	57	40	19	42	-
93500	1317	166	0	1483	1000	5	23	977	360	273	199	54	31	13	47	-
94100	1500	217	0	1717	1158	8	13	1145	463	316	222	53	29	19	43	-
94200	977	137	0	1114	790	1	10	780	307	205	161	54	18	11	24	-
94400	808	152	0	960	696	0	4	692	314	160	131	44	19	10	14	-
94500	1412	235	0	1647	1239	6	10	1229	534	295	236	87	44	9	24	-
94600	1061	102	0	1163	847	1	16	831	343	198	169	53	32	5	31	-
95100	1092	103	0	1195	763	0	11	752	271	161	225	29	15	15	36	-
95200	1229	122	0	1351	862	0	24	838	289	196	234	34	17	22	46	-
95300	999	123	0	1122	766	1	24	742	217	214	216	38	17	8	32	-
95400	1083	90	0	1173	836	1	35	801	285	230	207	33	16	11	19	-
95500	884	108	0	992	700	1	11	689	234	191	171	26	17	12	38	-
95600	1312	161	0	1473	1063	2	20	1043	393	249	253	58	38	18	34	-
95700	1054	160	0	1214	795	1	15	780	280	214	180	35	20	9	42	-
96100	848	122	0	970	712	4	13	699	247	183	184	47	17	7	14	-

Vorläufiges Endergebnis der Wahl zum Deutschen Bundestag

am 27. September 1998

Wahlkreis 319

Dresden II

Wahlbezirk bzw. Briefwahl- vorstand	Wahlberechtigte				Wähler		Wahl in den Wahlkreisen									
	Laut Wählerverzeichnis		nach § 25 Abs. 2 BWO	insgesamt (A1+A2+A3)	insgesamt	darunter mit Wahlschein	Erststimmen		Von den gültigen Erststimmen entfallen auf den Bewerber							
	ohne Sperr- vermerk "W" (Wahlschein)	mit Sperr- vermerk "W" (Wahlschein)					ungültig	gültig								
	A1	A2					C	D	CDU	SPD	PDS	GRÜNE	F.D.P.	BüSo	REP	Einzelbew.
96200	716	107	0	823	542	3	10	532	204	126	136	28	18	8	12	-
96300	1076	147	0	1223	846	6	13	833	287	212	218	43	28	10	35	-
96500	908	171	0	1079	714	0	24	690	249	177	176	31	29	13	15	-
96600	888	93	0	981	717	2	11	706	232	218	164	31	23	7	31	-
96700	1107	118	0	1225	834	3	14	820	316	204	204	40	17	10	29	-
97100	1494	160	0	1654	1159	1	26	1133	413	305	259	52	33	21	50	-
97200	743	89	0	832	582	1	7	575	225	134	138	25	14	9	30	-
97300	1413	118	0	1531	1155	0	16	1139	418	311	276	38	33	16	47	-
97500	870	83	0	953	652	2	14	638	190	185	177	26	16	12	32	-
97600	1472	109	0	1581	1144	0	11	1133	409	304	271	44	45	11	49	-
97700	1106	85	0	1191	883	0	10	873	274	280	194	36	25	27	37	-
98100	1100	127	0	1227	914	0	12	902	442	209	134	47	31	6	33	-
98200	504	74	0	578	398	0	5	393	172	115	59	21	15	5	6	-
98301	924	117	0	1041	832	2	9	823	375	166	170	54	18	8	32	-
98302	785	105	0	890	660	0	9	651	320	138	111	39	18	5	20	-
98400	1370	233	0	1603	1072	1	24	1048	428	253	207	63	34	15	48	-
98500	1156	190	0	1346	971	0	8	963	444	236	177	41	26	9	30	-
98600	711	104	0	815	594	1	10	584	249	153	74	38	46	9	15	-
Summe Wahlbezirke	159760	25581	0	185341	126526	375	2248	124278	46398	32411	29064	7215	3736	1435	4019	-
01000	0	0	0	0	391	391	2	389	103	93	156	18	8	4	7	-
02000	0	0	0	0	886	886	5	881	315	235	244	39	23	10	15	-
03000	0	0	0	0	919	919	10	909	363	213	224	66	24	6	13	-
04000	0	0	0	0	1149	1149	5	1144	402	313	335	55	14	10	15	-
05000	0	0	0	0	486	486	5	481	159	131	110	43	15	5	18	-
06000	0	0	0	0	1162	1162	11	1151	379	289	330	98	23	12	20	-
07001	0	0	0	0	882	882	5	877	345	213	241	37	18	10	13	-
07002	0	0	0	0	813	813	6	807	269	220	241	37	13	17	10	-

Vorläufiges Endergebnis der Wahl zum Deutschen Bundestag

am 27. September 1998

Wahlkreis 319

Dresden II

Wahlbezirk bzw. Briefwahl- vorstand	Wahlberechtigte				Wähler		Wahl in den Wahlkreisen									
	Laut Wählerverzeichnis		nach § 25 Abs. 2 BWO	insgesamt (A1+A2+A3)	insgesamt	darunter mit Wahrschein	Erststimmen		Von den gültigen Erststimmen entfallen auf den Bewerber							
	ohne Sperr- vermerk "W" (Wahrschein)	mit Sperr- vermerk "W" (Wahrschein)					ungültig	gültig								
	A1	A2	A3	A	B	B1	C	D	CDU	SPD	PDS	GRÜNE	F.D.P.	BüSo	REP	Einzelbew.
11000	0	0	0	0	1205	1205	10	1195	293	323	233	284	33	14	15	-
12000	0	0	0	0	729	729	8	721	231	176	174	95	22	4	19	-
13000	0	0	0	0	781	781	8	773	253	196	219	71	20	10	4	-
14000	0	0	0	0	693	693	3	690	181	170	174	125	17	6	17	-
21000	0	0	0	0	585	585	4	581	205	139	115	70	25	4	23	-
22000	0	0	0	0	913	913	4	909	323	217	221	67	26	25	30	-
23000	0	0	0	0	429	429	2	427	176	107	95	24	15	4	6	-
24000	0	0	0	0	900	900	6	894	310	217	221	85	40	8	13	-
25000	0	0	0	0	916	916	4	912	317	235	219	90	27	8	16	-
31001	0	0	0	0	672	672	9	663	252	197	131	48	18	6	11	-
31002	0	0	0	0	568	568	20	548	255	131	93	41	16	6	6	-
32000	0	0	0	0	554	554	18	536	220	128	112	37	14	11	14	-
53000	0	0	0	0	823	823	8	815	295	197	215	68	22	8	10	-
54001	0	0	0	0	646	646	6	640	262	166	134	46	13	10	9	-
54002	0	0	0	0	604	604	6	598	242	158	106	51	23	11	7	-
57001	0	0	0	0	321	321	1	320	117	79	79	27	8	5	5	-
91000	0	0	0	0	882	882	17	865	350	197	175	87	15	16	25	-
92000	0	0	0	0	457	457	4	453	145	128	79	61	16	9	15	-
93000	0	0	0	0	666	666	6	660	201	169	152	88	20	11	19	-
94000	0	0	0	0	782	782	5	777	301	194	162	69	17	10	24	-
95000	0	0	0	0	806	806	6	800	292	182	222	47	19	16	22	-
96000	0	0	0	0	638	638	12	626	216	144	168	38	12	17	31	-
97000	0	0	0	0	602	602	10	592	197	150	154	35	13	10	33	-
98000	0	0	0	0	917	917	6	911	420	198	153	87	21	14	18	-
Summe Briefwahl	0	0	0	0	23777	23777	232	23545	8389	5905	5687	2134	610	317	503	-
Insgesamt	159760	25581	0	185341	150303	24152	2480	147823	54787	38316	34751	9349	4346	1752	4522	-

Vorläufiges Endergebnis der Wahl zum Deutschen Bundestag

am 27. September 1998

Dresdner Anteil am Wahlkreis 320

Dresden-Land - Freital - Dippoldiswalde

Wahlbezirk bzw. Briefwahl- vorstand	Wahlberechtigte				Wähler		Wahl in den Wahlkreisen									
	Laut Wählerverzeichnis		nach § 25 Abs. 2 BWO	insgesamt (A1+A2+A3)	insgesamt	darunter mit Wahlschein	Erststimmen		Von den gültigen Erststimmen entfallen auf den Bewerber							
	ohne Sperr- vermerk "W" (Wahlschein)	mit Sperr- vermerk "W" (Wahlschein)					ungültig	gültig								
	A1	A2					C	D	CDU	SPD	PDS	GRÜNE	F.D.P.	BüSo	REP	Einzelbew.
			A3	A	B	B1			D1	D2	D3	D4	D5	D7	D11	D16
90100	1296	173	0	1469	1057	1	14	1043	490	292	168	37	22	-	25	10
90200	921	158	0	1079	765	0	9	756	353	231	96	40	20	-	14	3
90300	1055	125	0	1180	873	6	13	860	408	216	155	30	21	-	21	10
90400	325	33	0	358	279	0	4	275	128	73	36	13	13	-	7	6
90500	275	21	0	296	229	2	1	228	99	60	49	8	6	-	4	3
94700	438	53	0	491	391	2	3	388	161	120	74	17	3	-	10	4
Summe Wahlbezirke	4310	563	0	4873	3594	11	44	3550	1639	992	578	145	85	-	81	30
90000	0	0	0	0	527	527	3	524	209	153	88	43	17	-	9	6
Summe Briefwahl	0	0	0	0	527	527	3	524	209	153	88	43	17	-	9	5
Insgesamt	4310	563	0	4873	4121	538	47	4074	1848	1145	666	188	102	-	90	35

Vorläufiges Endergebnis der Wahl zum Deutschen Bundestag

am 27. September 1998

Wahlkreis 318

Dresden I

Wahlbezirk bzw. Briefwahl- vorstand	Wahl nach Landeslisten																
	Zweitstimmen		Von den gültigen Zweitstimmen entfallen auf die Landesliste														
	ungültig	gültig															
			CDU	SPD	PDS	GRÜNE	F.D.P.	BFB	BüSo	CHANCE	DVU	GRAUE	REP	Pro DM	NPD	ödp	PBC
E	F	F1	F2	F3	F4	F5	F6	F7	F8	F9	F10	F11	F12	F13	F14	F15	
41100	1	402	158	84	69	51	32	1	2	4	1	0	0	0	0	0	
41200	7	976	343	201	151	161	62	5	1	7	8	1	9	20	7	0	
41300	5	479	201	101	66	63	29	3	0	1	2	3	2	5	1	1	
41400	5	608	207	139	103	82	26	1	2	0	7	7	11	18	4	0	
42100	7	624	226	125	116	100	35	0	1	2	2	4	1	7	0	2	
42200	0	693	256	150	92	113	48	1	2	2	4	4	6	11	3	0	
42400	10	727	301	153	117	89	32	0	0	2	10	5	3	7	4	1	
42500	13	995	398	240	154	87	54	4	2	2	7	10	12	16	6	3	
42600	9	1226	492	268	189	124	50	3	4	4	27	9	26	17	6	3	
42800	9	849	312	174	173	86	25	9	2	6	14	4	14	19	10	0	
43100	3	347	155	75	44	41	8	0	2	0	7	2	3	6	2	2	
43200	9	532	217	81	92	70	29	1	0	1	9	4	9	9	8	0	
43300	5	420	156	86	89	46	14	2	3	0	6	1	2	6	5	2	
43400	11	557	225	116	108	39	22	4	0	4	11	3	8	11	3	1	
51200	5	758	326	160	111	76	46	1	3	3	7	4	10	8	1	1	
51400	7	1055	400	229	161	125	67	3	0	7	17	5	12	20	7	1	
51600	15	659	238	156	98	87	32	1	3	2	13	2	4	18	1	1	
51700	7	622	195	145	112	76	24	2	1	3	14	3	12	22	5	3	
52100	6	1045	348	227	167	161	62	1	1	8	17	9	6	29	7	0	
52300	9	1178	379	249	215	187	60	7	1	10	17	7	18	20	4	2	
52500	8	760	231	196	114	110	40	1	0	4	22	2	17	15	5	1	
52600	3	673	205	176	120	85	26	8	3	6	13	1	10	10	6	1	
52700	15	768	262	179	150	61	33	3	2	5	19	7	11	25	5	4	
53800	10	657	231	157	124	52	28	0	6	2	19	3	15	16	4	0	
55101	8	627	240	166	114	34	20	5	2	1	15	5	6	9	8	1	
55102	10	623	217	160	110	58	20	2	1	6	13	3	8	21	2	0	
55200	7	556	172	149	144	28	23	3	0	3	7	5	5	11	5	1	

Vorläufiges Endergebnis der Wahl zum Deutschen Bundestag

am 27.September 1998

Wahlkreis 318

Dresden I

Wahlbezirk bzw. Briefwahl- vorstand	Wahl nach Landeslisten																
	Zweitstimmen		Von den gültigen Zweitstimmen entfallen auf die Landesliste														
	ungültig	gültig															
	E	F	F1	F2	F3	F4	F5	F6	F7	F8	F9	F10	F11	F12	F13	F14	F15
55300	10	940	344	268	177	62	23	2	6	5	13	4	12	19	3	0	2
55400	16	831	244	245	219	40	20	7	0	1	15	4	10	17	7	1	1
55500	11	798	244	205	219	37	16	3	2	8	19	2	14	17	12	0	0
55600	3	313	83	75	63	39	6	3	1	6	15	0	6	8	7	1	0
55700	13	855	261	240	239	50	22	4	3	1	9	5	5	13	3	0	0
55800	9	1063	331	275	291	59	26	6	5	1	17	9	10	23	8	0	2
56100	7	719	224	171	182	33	32	5	4	1	18	5	11	18	14	0	1
56200	4	788	241	227	188	43	20	3	4	2	18	7	9	17	9	0	0
56300	6	885	334	202	206	39	25	6	2	3	17	8	14	17	8	1	3
56401	7	838	347	186	134	70	35	1	1	2	9	8	13	22	7	1	2
56402	11	608	205	165	134	32	13	6	4	0	17	6	7	12	6	1	0
56500	10	1200	433	348	230	54	34	4	8	4	25	4	14	28	12	2	0
56600	6	889	326	235	164	47	29	5	3	5	24	12	2	28	6	3	0
56800	12	786	280	210	180	39	23	7	0	1	12	7	5	12	5	5	0
56900	9	874	288	254	174	51	34	3	2	3	20	7	11	16	9	0	2
57300	14	1202	412	302	259	85	55	1	2	2	21	8	13	36	4	0	2
57400	10	896	270	259	202	59	30	1	1	7	19	6	13	22	4	1	2
57500	10	809	210	240	226	39	27	3	3	1	24	5	10	13	7	0	1
57601	5	398	138	88	114	13	13	2	1	1	10	4	5	3	3	2	1
57602	12	790	251	198	196	29	35	3	2	4	27	5	10	13	12	2	3
57700	6	1046	388	214	239	96	40	2	1	6	18	4	7	18	10	2	1
57800	2	630	299	146	99	17	14	1	3	2	23	4	6	12	2	2	0
61100	7	574	188	156	127	34	23	3	1	1	7	4	14	11	4	0	1
61200	6	739	250	186	156	52	32	1	3	5	14	5	9	18	6	2	0
61300	13	986	317	245	223	62	32	7	4	3	31	8	20	23	7	2	2
61400	8	579	217	137	111	30	19	3	5	2	16	2	13	11	9	2	2
61500	11	939	309	267	239	52	23	2	3	2	14	8	7	6	4	1	2
61600	10	863	274	236	219	31	28	6	0	1	17	12	10	20	8	1	0

Vorläufiges Endergebnis der Wahl zum Deutschen Bundestag

am 27. September 1998

Wahlkreis 318

Dresden I

Wahlbezirk bzw. Briefwahl- vorstand	Wahl nach Landeslisten																
	Zweitstimmen		Von den gültigen Zweitstimmen entfallen auf die Landesliste														
	ungültig	gültig															
			CDU	SPD	PDS	GRÜNE	F.D.P.	BFB	BüSo	CHANCE	DVU	GRAUE	REP	Pro DM	NPD	ödp	PBC
E	F	F1	F2	F3	F4	F5	F6	F7	F8	F9	F10	F11	F12	F13	F14	F15	
61700	14	959	337	249	239	38	33	3	2	4	12	6	11	16	5	3	1
61800	8	689	210	198	199	22	12	0	1	3	11	1	8	19	2	0	3
61900	11	860	261	226	208	52	28	1	9	5	18	6	16	18	9	0	3
62100	36	953	328	260	155	90	30	8	3	4	19	3	15	18	16	1	3
62200	7	703	245	162	156	36	29	6	0	2	17	4	10	20	14	1	1
62301	7	634	237	164	130	33	24	4	1	2	8	2	5	17	6	0	1
62302	4	785	294	223	151	49	28	0	3	0	7	7	5	10	6	2	0
62400	15	935	317	189	190	103	48	1	2	6	27	6	18	21	5	1	1
62501	7	541	207	130	103	33	22	3	0	4	9	2	6	16	6	0	0
62502	11	765	263	173	190	49	19	7	1	1	21	7	10	18	5	1	0
62600	11	1055	339	293	228	74	33	7	1	3	31	4	10	26	4	1	1
63100	8	970	371	219	124	110	64	9	2	3	12	9	15	16	9	0	7
63200	12	840	331	195	155	62	26	4	3	3	21	2	12	17	3	1	5
63301	7	763	300	164	118	59	49	2	5	0	12	5	12	27	8	1	1
63302	7	652	279	148	110	32	26	1	1	2	17	3	13	16	3	0	1
63400	15	1310	534	281	217	105	59	8	1	5	28	11	11	36	11	1	2
64100	17	573	208	125	107	35	24	4	1	4	21	4	12	19	8	0	1
64200	5	834	280	233	183	50	21	6	5	1	16	1	9	14	13	2	0
64300	11	803	249	199	195	46	21	3	1	7	24	5	9	25	19	0	0
64400	9	861	262	250	163	63	30	5	1	6	20	7	13	20	15	3	3
64500	16	817	292	191	155	42	39	6	1	1	36	11	8	25	9	0	1
71100	7	606	192	151	159	36	14	3	1	2	13	4	9	17	3	1	1
71200	13	589	179	136	164	21	13	1	3	4	22	10	13	17	4	2	0
71300	13	972	323	244	239	50	19	3	4	6	25	2	22	25	6	2	2
71400	21	1100	355	314	274	35	24	2	2	1	27	8	24	23	9	0	2
71500	9	913	305	222	231	45	23	3	2	5	22	3	18	27	7	0	0
72100	15	859	241	247	220	37	30	1	4	5	30	3	16	14	6	1	4
72200	15	803	210	210	242	41	28	2	3	2	14	7	16	15	8	2	3

Vorläufiges Endergebnis der Wahl zum Deutschen Bundestag

am 27. September 1998

Wahlkreis 318

Dresden I

Wahlbezirk bzw. Briefwahl- vorstand	Wahl nach Landeslisten																
	Zweitstimmen		Von den gültigen Zweitstimmen entfallen auf die Landesliste														
	ungültig	gültig															
	E	F	CDU	SPD	PDS	GRÜNE	F.D.P.	BFB	BüSo	CHANCE	DVU	GRAUE	REP	Pro DM	NPD	ödp	PBC
F1	F2	F3	F4	F5	F6	F7	F8	F9	F10	F11	F12	F13	F14	F15			
72300	11	613	199	164	128	36	23	6	3	1	22	4	7	13	6	0	1
72400	21	1193	376	298	294	51	38	6	1	7	36	6	26	41	11	1	1
72500	9	652	205	177	137	43	17	0	2	1	29	1	9	22	8	1	0
72700	12	775	241	189	210	38	27	1	3	2	15	6	12	15	14	0	2
72800	6	630	222	167	141	27	13	2	5	3	13	1	8	26	2	0	0
73101	8	702	253	154	118	67	34	4	0	2	18	2	19	25	4	1	1
73102	3	658	260	175	107	45	22	0	1	1	14	8	5	19	1	0	0
73200	6	603	228	159	99	44	30	1	1	2	18	3	7	7	3	1	0
73300	12	986	399	212	151	60	39	7	2	3	34	7	18	33	18	1	2
73500	17	811	227	219	218	43	17	3	0	5	26	6	13	26	6	0	2
73600	13	934	262	200	267	43	33	1	1	4	42	10	22	41	7	1	0
74100	5	384	140	93	66	27	10	2	3	1	8	2	5	22	2	1	2
74201	8	732	292	149	143	39	32	4	3	2	22	7	10	20	7	0	2
74202	2	634	268	131	106	45	22	3	2	1	18	3	12	19	4	0	0
74300	7	779	317	214	120	40	22	3	1	2	20	5	12	15	6	0	2
75100	3	438	149	112	77	42	20	0	0	2	8	5	2	18	1	0	2
75201	3	637	242	166	108	66	27	0	0	1	10	1	7	7	0	1	1
75202	4	991	377	238	196	51	40	8	0	5	16	12	19	23	6	0	0
75300	15	706	203	179	179	38	15	6	3	2	22	7	13	23	12	2	2
75400	5	394	146	90	72	23	20	3	2	4	14	0	4	10	5	0	1
75500	7	643	279	126	97	53	31	4	1	4	22	3	8	8	3	3	1
75600	13	1112	366	288	236	74	47	2	5	2	30	9	15	28	8	1	1
75700	9	909	272	252	221	68	28	3	4	2	14	3	11	21	9	1	0
75800	18	980	319	225	273	48	32	2	3	8	24	5	18	16	4	3	0
75901	8	790	297	221	158	50	28	3	2	1	9	3	2	12	0	2	2
75902	6	791	266	185	160	83	31	3	0	3	20	2	7	21	7	2	1
76100	17	1030	378	230	192	99	44	6	4	4	21	8	14	17	6	3	4
76300	5	739	243	148	154	88	37	4	2	6	13	3	10	18	8	2	3

Vorläufiges Endergebnis der Wahl zum Deutschen Bundestag

am 27. September 1998

Wahlkreis 318

Dresden I

Wahlbezirk bzw. Briefwahl- vorstand	Wahl nach Landeslisten																
	Zweitstimmen		Von den gültigen Zweitstimmen entfallen auf die Landesliste														
	ungültig	gültig															
	E	F	CDU	SPD	PDS	GRÜNE	F.D.P.	BFB	BüSo	CHANCE	DVU	GRAUE	REP	Pro DM	NPD	ödp	PBC
F1	F2	F3	F4	F5	F6	F7	F8	F9	F10	F11	F12	F13	F14	F15			
76400	8	352	112	106	76	18	17	0	1	1	4	4	6	5	2	0	0
76500	6	903	321	209	190	65	37	5	4	3	27	5	14	18	3	1	1
76600	7	910	277	263	231	49	18	4	2	4	26	0	9	20	6	1	0
76700	18	854	261	217	206	37	16	4	3	2	28	5	31	25	15	3	1
76800	12	891	217	218	271	38	26	3	1	4	27	2	28	39	11	3	3
76900	4	406	108	121	102	17	10	2	0	2	15	1	7	14	6	0	1
77100	5	636	230	137	136	26	27	2	0	6	24	1	19	16	11	1	0
77201	6	666	205	215	133	21	20	2	0	4	13	5	12	26	9	0	1
77202	7	686	239	158	165	28	29	5	1	2	23	3	10	18	4	1	0
77300	10	818	238	184	248	35	19	7	4	6	23	5	19	19	9	2	0
81100	10	732	177	222	216	33	18	1	2	3	17	6	19	13	5	0	0
81200	6	546	169	159	133	30	13	1	1	3	11	3	4	16	2	1	0
81300	11	1013	351	248	259	62	26	1	0	1	17	12	6	25	4	1	0
81400	5	548	170	139	143	32	11	0	5	2	22	1	7	11	4	1	0
81500	11	680	202	159	183	47	8	3	3	5	19	7	13	20	8	0	3
81700	5	852	295	215	158	80	33	1	3	6	16	9	14	14	6	0	2
81800	8	603	183	138	171	46	17	0	0	7	15	2	10	6	6	0	2
81900	8	682	199	189	142	87	26	1	3	1	17	1	7	6	1	0	2
82100	10	974	276	258	320	37	22	7	0	3	12	6	13	17	1	2	0
82200	12	1092	368	276	244	75	62	3	1	4	15	4	18	17	2	1	2
82400	6	559	208	128	131	36	17	3	1	4	10	1	8	8	2	0	2
83100	1	611	209	162	105	60	28	1	3	5	10	5	4	13	4	0	2
83200	7	780	233	212	185	40	22	3	1	8	21	5	15	26	8	0	1
83300	2	499	164	128	100	39	15	0	0	1	20	3	12	11	6	0	0
83400	11	1142	384	331	257	47	34	1	1	3	21	7	12	24	14	3	3
83501	7	570	183	143	148	34	25	2	4	3	7	4	7	7	2	1	0
83502	20	482	164	85	138	25	15	0	3	3	19	2	7	12	7	0	2
83600	5	695	234	202	153	44	19	4	0	1	14	4	4	12	3	1	0

Vorläufiges Endergebnis der Wahl zum Deutschen Bundestag

am 27. September 1998

Wahlkreis 318

Dresden I

Wahlbezirk bzw. Briefwahl- vorstand	Wahl nach Landeslisten																
	Zweitstimmen		Von den gültigen Zweitstimmen entfallen auf die Landesliste														
	ungültig	gültig															
	E	F	F1	F2	F3	F4	F5	F6	F7	F8	F9	F10	F11	F12	F13	F14	F15
83700	13	857	292	247	199	48	23	3	1	1	7	2	12	15	7	0	0
83800	3	825	263	223	203	60	30	2	1	4	9	0	11	10	7	0	2
84100	10	1074	328	313	237	57	32	2	3	7	32	4	16	32	10	1	0
84200	1	752	225	225	181	54	22	0	1	3	15	1	6	15	4	0	0
84300	14	1080	331	258	271	70	46	2	4	4	24	7	19	33	9	0	2
84400	4	363	123	72	79	27	23	0	2	2	7	2	8	8	6	3	1
84501	9	608	223	134	121	60	22	2	0	1	13	3	12	8	5	0	4
84502	5	689	256	178	130	44	30	2	0	0	15	2	9	19	4	0	0
85100	12	947	358	218	180	85	32	1	0	2	22	8	12	22	6	1	0
85200	7	773	279	168	151	54	41	2	5	4	17	2	23	20	4	3	0
85300	11	1037	398	236	204	57	42	7	1	0	30	11	21	22	6	0	2
86100	7	592	208	152	128	39	21	1	1	2	10	3	6	13	7	1	0
86200	4	647	202	174	158	51	23	4	2	0	7	2	5	13	5	0	1
86300	7	924	298	252	195	77	28	2	0	2	16	4	13	23	11	1	2
86400	12	932	314	230	176	97	34	3	3	5	23	10	7	21	7	2	0
86600	4	845	281	205	139	115	44	3	1	4	13	1	7	24	5	3	0
86800	1	709	275	158	109	88	38	3	1	4	12	5	2	9	2	0	3
Summe Wahlbezirke	1388	120480	41205	29944	25751	8736	4432	466	308	489	2660	731	1705	2732	968	154	199
41000	2	926	351	199	143	121	57	5	3	5	7	6	11	11	6	1	0
42000	4	1242	424	255	209	184	82	7	1	1	16	12	19	23	5	2	2
51000	2	841	343	150	118	131	50	4	1	4	3	7	5	16	2	2	5
52000	4	1072	325	229	186	205	70	4	2	3	12	8	6	17	2	1	2
55001	3	498	179	117	104	47	16	3	3	4	3	4	0	14	1	1	2
55002	4	662	179	169	210	39	15	2	6	1	7	12	6	13	1	0	2
56001	4	628	213	156	135	50	20	1	4	3	6	5	9	21	1	1	3
56002	2	585	193	134	148	38	16	6	3	2	4	10	13	10	3	4	1
57002	5	1201	412	271	321	104	50	0	1	6	5	7	5	10	6	2	1

Vorläufiges Endergebnis der Wahl zum Deutschen Bundestag

am 27. September 1998

Wahlkreis 318

Dresden I

Wahlbezirk bzw. Briefwahl- vorstand	Wahl nach Landeslisten																
	Zweitstimmen		Von den gültigen Zweitstimmen entfallen auf die Landesliste														
	ungültig	gültig															
	E	F	CDU	SPD	PDS	GRÜNE	F.D.P.	BFB	BüSo	CHANCE	DVU	GRAUE	REP	Pro DM	NPD	ödp	PBC
61001	4	787	295	195	162	57	33	5	2	3	7	2	14	8	3	0	1
61002	2	790	247	226	219	44	17	2	2	1	8	5	9	7	3	0	0
62000	0	1107	409	230	229	111	59	1	5	2	17	8	16	15	1	2	2
63000	2	791	309	177	135	86	42	1	2	2	5	3	2	16	2	4	5
64000	4	647	220	152	135	50	19	3	1	3	17	11	14	15	6	0	1
71000	9	677	217	148	172	49	26	9	3	3	15	5	15	12	2	1	0
72000	15	1159	363	269	303	69	42	6	5	3	20	23	18	18	15	4	1
73000	6	713	252	175	160	53	29	4	1	1	11	10	5	8	3	0	1
74000	2	318	122	63	61	31	17	0	3	0	6	1	4	9	1	0	0
75001	3	678	235	164	123	78	29	4	1	2	13	7	6	10	1	2	3
75002	7	929	311	194	223	87	40	4	3	5	12	8	16	22	3	0	1
76001	8	778	258	199	148	82	47	3	2	2	9	9	5	10	3	1	0
76002	0	472	130	108	152	29	13	1	1	3	8	8	4	7	7	0	1
77000	2	506	170	132	126	20	16	3	3	3	3	3	8	13	3	1	2
81001	0	534	164	129	155	42	14	0	1	1	5	0	5	11	5	0	2
81002	4	616	187	142	140	71	40	1	2	3	3	7	6	12	1	1	0
82000	0	647	188	148	175	61	34	3	4	3	2	7	6	12	2	2	0
83001	9	679	243	156	147	60	26	9	4	2	4	8	2	14	2	1	1
83002	3	679	208	174	162	59	22	3	1	3	10	11	11	11	3	0	1
84000	2	769	244	177	184	70	34	8	4	0	11	6	5	22	2	2	0
85000	3	435	148	105	82	50	23	1	0	0	2	1	6	11	3	3	0
86000	2	1061	331	269	203	158	54	6	0	2	8	7	7	8	4	3	1
Summe Briefwahl	117	23427	7870	5412	5170	2336	1052	109	74	76	259	221	258	406	102	41	41
Insgesamt	1505	143907	49075	35356	30921	11072	5484	575	382	565	2919	952	1963	3138	1070	195	240

Vorläufiges Endergebnis der Wahl zum Deutschen Bundestag

am 27. September 1998

Wahlkreis 319

Dresden II

Wahlbezirk bzw. Briefwahl- vorstand	Wahl nach Landeslisten																
	Zweitstimmen		Von den gültigen Zweitstimmen entfallen auf die Landesliste														
	ungültig	gültig															
	E	F	CDU	SPD	PDS	GRÜNE	F.D.P.	BFB	BüSo	CHANCE	DVU	GRAUE	REP	Pro DM	NPD	ödp	PBC
F1	F2	F3	F4	F5	F6	F7	F8	F9	F10	F11	F12	F13	F14	F15			
01100	12	903	222	210	323	67	31	1	1	2	16	7	6	10	5	0	2
02100	8	433	110	118	159	21	4	2	1	0	7	1	1	7	1	1	0
02200	15	861	290	202	241	35	32	4	1	2	12	11	10	15	6	0	0
02300	14	664	220	138	148	53	34	3	0	5	23	6	11	14	8	0	1
02400	13	970	364	259	234	45	26	5	2	1	14	4	5	7	4	0	0
02500	6	644	236	154	158	32	28	0	2	2	11	3	6	8	2	0	2
03100	15	765	254	174	193	49	37	4	3	3	20	4	11	8	4	1	0
03200	6	889	336	193	230	28	27	1	2	2	21	6	14	17	9	1	2
03300	23	848	318	236	176	44	22	1	3	2	16	6	12	7	4	1	0
03400	21	1110	397	290	258	54	35	5	1	1	26	7	11	21	4	0	0
04100	4	403	140	103	95	27	12	2	2	2	2	0	5	12	0	0	1
04200	17	862	291	210	230	41	18	13	2	1	19	3	11	16	7	0	0
04300	14	1021	326	259	302	42	25	3	8	5	14	7	15	10	5	0	0
04400	19	844	304	217	201	45	20	5	2	2	13	6	12	13	4	0	0
04500	11	834	256	230	253	28	11	5	0	1	9	5	13	18	5	0	0
04600	8	817	263	209	234	42	17	1	4	2	14	11	0	12	7	0	1
05100	22	659	199	180	145	46	16	2	2	3	28	5	5	22	4	0	2
05200	10	611	178	136	140	44	22	5	2	8	19	4	14	30	8	1	0
05300	29	1122	378	273	236	75	36	4	3	0	41	2	31	28	15	0	0
06100	17	1127	389	283	289	38	40	2	3	4	26	4	15	24	5	2	3
06200	4	486	146	133	111	34	19	2	2	3	17	3	1	10	4	0	1
06301	10	545	153	142	173	23	10	2	0	0	6	5	8	11	11	1	0
06302	5	630	188	172	181	28	20	2	2	1	12	6	6	9	1	1	1
06400	9	908	338	215	220	45	34	2	1	0	18	7	11	13	3	1	0
06500	6	594	199	156	105	67	19	0	0	0	18	5	10	7	5	2	1
06600	8	1096	367	280	251	76	42	2	4	6	13	11	16	20	5	1	2
06700	20	742	198	201	144	90	29	3	5	6	15	7	15	16	11	2	0

Vorläufiges Endergebnis der Wahl zum Deutschen Bundestag

am 27. September 1998

Wahlkreis 319

Dresden II

Wahlbezirk bzw. Briefwahl- vorstand	Wahl nach Landeslisten																
	Zweitstimmen		Von den gültigen Zweitstimmen entfallen auf die Landesliste														
	ungültig	gültig															
			CDU	SPD	PDS	GRÜNE	F.D.P.	BFB	BüSo	CHANCE	DVU	GRAUE	REP	Pro DM	NPD	ödp	PBC
E	F	F1	F2	F3	F4	F5	F6	F7	F8	F9	F10	F11	F12	F13	F14	F15	
07101	12	588	165	146	195	25	22	2	2	1	11	5	3	9	1	0	1
07102	6	551	204	159	132	14	5	1	3	0	8	3	4	15	2	0	1
07200	7	842	310	246	147	45	23	2	6	2	12	5	13	23	8	0	0
07300	17	964	385	251	201	40	21	1	4	0	20	13	5	18	4	1	0
07401	7	493	183	138	113	17	9	3	5	0	7	3	4	9	1	0	1
07402	8	682	274	183	139	22	20	5	2	3	11	5	2	11	2	1	2
07500	3	979	311	280	260	29	29	3	5	1	21	3	8	21	7	1	0
07600	1	774	240	190	236	44	26	0	2	1	9	4	3	13	5	0	1
07700	8	730	200	175	274	28	9	0	1	0	11	5	5	13	9	0	0
07800	12	714	267	200	157	30	15	2	1	1	9	4	12	12	4	0	0
07900	8	708	252	204	179	29	11	3	0	1	9	2	4	12	2	0	0
11100	14	852	239	223	152	118	34	7	1	9	22	3	11	13	11	0	9
11200	24	1063	302	243	249	149	26	5	3	18	9	4	17	26	9	1	2
11400	19	696	144	143	139	165	25	1	1	18	17	2	14	19	4	2	2
11500	20	1241	226	263	219	372	48	2	4	25	27	3	13	21	11	3	4
11600	14	757	146	186	155	187	13	2	1	13	23	1	8	10	4	3	5
12100	10	820	225	198	174	111	38	5	1	8	28	2	2	14	10	0	4
12200	9	1041	329	228	241	136	40	3	0	4	6	4	16	17	9	2	6
12300	8	815	228	165	279	64	33	3	1	3	11	3	5	8	8	2	2
12400	16	988	196	244	404	37	23	3	1	2	30	4	16	14	10	1	3
13100	9	685	178	162	208	57	16	3	1	3	13	3	10	17	11	1	2
13200	10	962	273	233	320	44	27	3	4	3	11	8	13	13	8	0	2
13300	10	287	80	82	65	24	14	0	0	0	6	1	2	9	2	2	0
13400	17	904	249	199	265	98	37	2	0	2	16	5	7	10	6	1	7
14100	8	446	170	96	81	38	15	3	4	2	10	2	11	6	6	1	1
14200	14	557	168	116	120	50	24	5	1	4	20	3	17	18	7	2	2
14300	14	555	132	149	103	76	20	1	2	7	13	4	14	24	7	2	1
14400	18	636	144	148	114	134	17	0	5	13	19	5	13	11	9	1	3

Vorläufiges Endergebnis der Wahl zum Deutschen Bundestag

am 27. September 1998

Wahlkreis 319

Dresden II

Wahlbezirk bzw. Briefwahl- vorstand	Wahl nach Landeslisten																
	Zweitstimmen		Von den gültigen Zweitstimmen entfallen auf die Landesliste														
	ungültig	gültig															
	E	F	CDU	SPD	PDS	GRÜNE	F.D.P.	BFB	BüSo	CHANCE	DVU	GRAUE	REP	Pro DM	NPD	ödp	PBC
	F1	F2	F3	F4	F5	F6	F7	F8	F9	F10	F11	F12	F13	F14	F15		
14500	10	482	117	115	133	55	14	2	2	8	8	2	7	9	10	0	0
14600	5	1112	379	259	213	87	45	10	1	7	27	7	25	30	15	4	3
21100	6	514	145	130	105	54	19	0	1	4	18	0	9	20	9	0	0
21200	18	756	250	183	149	64	33	6	1	5	18	4	11	18	11	3	0
21300	14	854	255	207	171	92	33	1	0	7	35	6	10	21	11	2	3
21400	18	605	185	169	113	58	14	2	1	3	17	3	15	19	5	1	0
21500	8	648	192	158	130	58	26	4	2	2	23	3	11	32	4	1	2
22100	10	915	319	212	182	62	40	6	2	3	29	5	14	30	9	0	2
22200	18	826	259	196	201	62	26	5	2	4	26	7	16	16	5	0	1
22400	19	880	309	240	181	47	27	5	1	3	24	8	12	17	5	1	0
22501	11	646	220	165	139	29	18	6	1	4	18	3	15	14	11	2	1
22502	5	759	261	182	164	44	13	2	6	4	17	6	19	31	7	2	1
22600	14	743	273	153	158	54	29	4	4	7	17	5	13	14	9	1	2
22700	4	623	243	151	135	37	14	3	6	1	7	0	12	12	1	1	0
23100	6	594	196	149	133	25	20	13	4	5	11	6	16	9	5	0	2
23200	6	553	183	131	116	48	21	3	1	4	16	0	13	11	6	0	0
23300	12	989	403	224	173	43	50	9	3	2	26	5	13	28	5	5	0
23400	7	534	204	132	106	17	15	1	2	0	33	1	1	15	5	1	1
24100	14	876	290	184	193	90	39	4	2	4	15	5	14	19	10	2	5
24300	16	998	357	238	213	106	29	1	2	2	18	2	10	11	8	0	1
24400	8	650	214	145	126	74	36	5	1	6	15	3	8	14	2	0	1
24500	17	1038	363	222	263	72	33	2	6	2	23	12	8	22	8	1	1
24700	11	690	231	187	158	44	20	1	1	3	17	5	7	14	0	0	2
24800	9	745	261	175	148	75	39	3	1	1	16	1	8	15	1	0	1
25100	6	425	124	115	82	37	10	2	5	1	22	3	5	11	7	0	1
25200	16	982	375	208	183	69	31	6	2	8	28	2	15	34	18	2	1
25300	10	974	302	273	223	70	34	1	0	3	16	8	14	21	6	2	1
25400	25	928	316	216	187	77	19	4	5	8	31	7	19	28	7	2	2

Vorläufiges Endergebnis der Wahl zum Deutschen Bundestag

am 27.September 1998

Wahlkreis 319

Dresden II

Wahlbezirk bzw. Briefwahl- vorstand	Wahl nach Landeslisten																
	Zweitstimmen		Von den gültigen Zweitstimmen entfallen auf die Landesliste														
	ungültig	gültig															
	E	F	CDU	SPD	PDS	GRÜNE	F.D.P.	BFB	BüSo	CHANCE	DVU	GRAUE	REP	Pro DM	NPD	ödp	PBC
F1	F2	F3	F4	F5	F6	F7	F8	F9	F10	F11	F12	F13	F14	F15			
25500	20	638	222	152	143	47	19	2	3	5	16	2	9	10	8	0	0
25700	7	924	282	239	221	68	36	4	2	1	26	3	12	22	5	0	3
31100	15	841	348	178	170	48	31	3	3	0	16	4	15	16	5	1	3
31200	20	1099	347	312	260	41	32	4	6	2	32	9	16	24	10	0	4
31300	10	924	311	237	230	53	28	3	5	3	15	2	13	13	11	0	0
31400	7	757	292	160	165	40	42	1	1	5	9	4	9	17	5	3	4
31500	8	627	241	136	109	55	40	3	1	0	7	4	8	17	5	1	0
31600	12	1030	440	240	143	90	43	4	5	1	13	3	14	24	8	0	2
31700	12	869	218	278	212	52	18	4	0	3	15	7	24	33	5	0	0
31800	20	802	213	265	178	48	20	4	3	3	18	5	13	25	4	1	2
32100	11	989	440	185	179	41	36	6	2	7	25	4	26	27	10	0	1
32200	14	1193	466	270	222	55	44	6	6	2	33	5	38	30	13	0	3
32300	4	643	215	157	141	39	33	2	0	4	12	7	10	16	5	0	2
32400	9	704	231	167	131	75	32	5	1	3	14	7	13	15	7	1	2
51100	4	599	237	151	100	63	21	1	1	2	7	1	5	6	1	1	2
53100	9	988	311	229	252	103	23	4	2	9	14	3	9	18	8	1	2
53300	4	419	128	128	86	33	9	2	1	1	8	2	5	14	2	0	0
53400	15	1082	399	268	272	45	34	5	4	3	10	10	9	14	8	1	0
53500	13	645	207	177	175	36	14	0	1	1	11	3	9	9	2	0	0
53600	10	972	346	262	185	58	35	2	2	0	15	10	30	19	7	1	0
53700	11	367	148	90	69	15	14	1	0	0	8	3	8	9	1	0	1
54100	7	1049	371	269	228	79	29	4	3	4	17	7	10	20	7	0	1
54200	9	604	192	152	125	66	25	1	2	3	10	1	6	14	7	0	0
54300	4	667	256	179	123	39	22	2	1	2	15	1	5	15	4	1	2
54400	7	1048	357	281	220	68	46	5	3	1	11	8	11	33	3	1	0
54501	11	791	304	199	146	48	35	10	1	3	15	1	2	25	1	1	0
54502	9	705	251	181	123	61	28	2	2	6	18	2	11	15	4	0	1
54600	13	1003	286	323	229	64	22	6	4	4	21	2	12	23	5	1	1

Vorläufiges Endergebnis der Wahl zum Deutschen Bundestag

am 27. September 1998

Wahlkreis 319

Dresden II

Wahlbezirk bzw. Briefwahl- vorstand	Wahl nach Landeslisten																
	Zweitstimmen		Von den gültigen Zweitstimmen entfallen auf die Landesliste														
	ungültig	gültig															
	E	F	F1	F2	F3	F4	F5	F6	F7	F8	F9	F10	F11	F12	F13	F14	F15
57100	4	661	216	162	159	49	32	2	0	3	11	4	7	12	3	1	0
57200	10	968	265	248	277	72	36	1	0	2	16	7	12	24	7	1	0
91100	12	990	368	245	171	57	33	7	5	5	29	7	17	34	11	1	0
91200	10	738	247	182	142	58	23	5	3	1	19	3	12	28	11	2	2
91300	12	654	195	177	118	55	24	4	2	7	33	3	17	7	10	0	2
91400	9	616	207	133	156	49	24	3	1	0	9	6	6	16	5	0	1
91500	17	1104	359	249	223	79	49	4	3	8	26	5	35	47	13	4	0
92100	20	705	222	174	124	55	30	3	0	5	23	5	24	21	15	3	1
92200	15	505	166	127	79	46	17	2	5	2	18	4	7	18	11	3	0
92300	13	524	160	142	92	46	23	2	1	3	17	3	4	19	9	2	1
92400	23	1036	360	256	223	73	24	4	4	12	20	5	15	18	17	3	2
93100	21	813	283	200	152	59	25	7	1	6	23	3	16	20	16	1	1
93200	7	828	254	211	177	71	32	0	4	3	21	7	17	14	15	1	1
93300	17	975	328	255	182	85	30	5	1	7	24	4	20	22	11	0	1
93500	13	987	312	269	187	80	32	4	3	6	33	6	20	21	12	2	0
94100	14	1144	418	309	215	56	30	7	6	10	22	7	23	26	12	2	1
94200	7	783	282	178	153	80	25	2	4	2	16	1	16	16	6	2	0
94400	4	692	276	156	136	52	27	1	0	2	9	4	11	15	1	1	1
94500	11	1228	457	274	226	120	68	3	5	4	22	5	10	24	6	2	2
94600	7	840	282	188	179	66	37	3	1	5	18	8	23	22	7	0	1
95100	32	731	222	181	199	27	15	6	3	8	19	2	21	13	12	2	1
95200	16	846	256	202	211	41	17	11	5	4	32	7	20	28	8	3	1
95300	18	748	197	207	214	43	17	2	4	0	21	3	16	19	5	0	0
95400	26	810	253	256	186	32	24	8	2	4	9	2	12	15	5	0	2
95500	4	696	208	190	156	46	15	8	6	5	15	3	14	14	15	1	0
95600	16	1047	359	226	252	69	24	2	4	5	35	7	13	33	14	4	0
95700	14	781	232	213	178	41	19	7	1	1	23	5	18	23	17	1	2
96100	10	702	213	205	172	39	25	1	1	3	14	1	5	17	5	0	1

Vorläufiges Endergebnis der Wahl zum Deutschen Bundestag

am 27. September 1998

Wahlkreis 319

Dresden II

Wahlbezirk bzw. Briefwahl- vorstand	Wahl nach Landeslisten																
	Zweitstimmen		Von den gültigen Zweitstimmen entfallen auf die Landesliste														
	ungültig	gültig															
			CDU	SPD	PDS	GRÜNE	F.D.P.	BFB	BüSo	CHANCE	DVU	GRAUE	REP	Pro DM	NPD	ödp	PBC
E	F	F1	F2	F3	F4	F5	F6	F7	F8	F9	F10	F11	F12	F13	F14	F15	
96200	10	532	167	125	144	26	22	3	1	2	11	4	5	17	3	1	1
96300	11	835	237	221	213	48	33	4	3	4	21	7	13	25	5	1	0
96500	18	696	205	191	166	35	28	8	2	4	19	4	8	16	9	0	1
96600	8	709	185	231	156	38	21	3	0	1	22	5	10	21	14	1	1
96700	15	819	288	194	197	42	19	4	0	4	14	6	15	28	6	2	0
97100	21	1138	360	322	219	58	40	2	4	6	28	7	33	40	17	0	2
97200	11	571	197	145	119	26	14	0	1	3	17	2	15	26	6	0	0
97300	15	1140	354	314	253	52	40	5	4	5	41	10	14	28	19	1	0
97500	13	639	156	181	176	24	15	0	4	6	21	5	13	17	17	2	2
97600	19	1125	307	303	277	65	39	4	2	5	31	3	24	45	18	1	1
97700	10	873	245	245	200	49	22	6	4	7	34	3	16	32	10	0	0
98100	13	901	378	197	153	53	40	5	2	5	23	3	13	18	9	1	1
98200	7	391	141	106	60	35	15	2	2	3	10	0	5	11	1	0	0
98301	9	823	336	171	155	59	32	5	3	2	15	4	15	16	8	1	1
98302	2	658	296	135	111	41	17	0	4	1	13	4	13	16	4	2	1
98400	21	1051	375	253	187	86	31	7	3	3	38	9	17	31	9	2	0
98500	7	964	404	224	156	59	42	4	0	2	19	8	14	23	5	4	0
98600	5	589	216	149	86	45	43	3	3	1	17	0	8	14	4	0	0
Summe Wahlbezirke	1884	124642	41009	31129	28033	9069	4154	537	366	584	2832	705	1901	2859	1128	151	185
01000	0	391	89	87	154	29	12	1	3	1	3	4	3	2	1	0	2
02000	1	885	289	206	245	52	37	5	3	4	10	16	6	7	1	1	3
03000	9	910	328	198	241	68	32	7	1	2	7	5	6	12	3	0	0
04000	4	1145	363	272	361	66	23	6	2	2	14	18	6	9	2	0	1
05000	6	480	125	112	112	54	20	2	0	4	16	0	11	19	2	3	0
06000	5	1157	318	265	340	111	43	3	6	4	11	17	12	18	8	1	0
07001	1	881	307	178	262	59	26	2	3	0	8	12	9	12	2	1	0
07002	4	809	236	205	242	47	28	0	4	2	12	9	7	8	8	1	0

Vorläufiges Endergebnis der Wahl zum Deutschen Bundestag

am 27. September 1998

Wahlkreis 319

Dresden II

Wahlbezirk bzw. Briefwahl- vorstand	Wahl nach Landeslisten																
	Zweitstimmen		Von den gültigen Zweitstimmen entfallen auf die Landesliste														
	ungültig	gültig															
	E	F	CDU	SPD	PDS	GRÜNE	F.D.P.	BFB	BüSo	CHANCE	DVU	GRAUE	REP	Pro DM	NPD	ödp	PBC
	F1	F2	F3	F4	F5	F6	F7	F8	F9	F10	F11	F12	F13	F14	F15		
11000	4	1201	255	248	204	361	40	6	5	31	12	6	8	9	6	4	6
12000	3	726	185	177	173	109	42	1	1	3	6	3	10	6	3	6	1
13000	5	776	213	174	220	96	40	3	0	6	5	5	1	10	1	0	2
14000	1	692	151	138	182	156	24	6	1	5	9	2	10	6	1	1	0
21000	2	583	179	120	100	92	29	4	2	3	16	4	14	9	7	3	1
22000	3	910	299	203	211	71	25	11	10	6	16	8	16	22	9	3	0
23000	4	425	169	96	92	30	11	2	2	1	3	7	1	8	1	1	1
24000	8	892	266	197	221	94	56	3	2	3	9	7	5	21	2	0	6
25000	1	915	267	207	213	123	47	1	1	4	7	10	3	21	5	5	1
31001	10	662	226	173	140	52	25	2	0	0	9	4	4	17	5	1	4
31002	20	548	216	131	103	38	21	2	0	2	7	3	9	12	2	1	1
32000	19	535	187	126	118	39	20	4	5	0	6	8	6	10	5	1	0
53000	12	811	277	185	220	63	26	3	1	0	10	10	6	8	0	0	2
54001	4	642	208	150	133	65	30	4	3	1	10	6	5	21	2	1	3
54002	0	604	202	138	115	69	43	1	4	2	6	10	1	10	1	1	1
57001	0	321	94	76	86	26	21	0	2	4	2	1	4	3	0	2	0
91000	14	868	317	198	165	79	25	0	7	6	18	12	9	25	6	1	0
92000	2	455	125	108	74	78	22	3	5	2	5	1	12	14	3	2	1
93000	1	665	159	150	150	90	51	4	6	3	8	11	5	14	7	6	1
94000	1	781	265	174	153	90	31	5	2	1	6	6	14	21	11	1	1
95000	2	804	252	169	226	53	28	4	6	5	12	6	12	24	1	2	4
96000	4	634	185	155	161	44	18	7	6	1	9	7	15	19	7	0	0
97000	3	599	173	130	160	44	11	12	3	2	11	8	21	17	6	0	1
98000	2	915	354	194	156	106	38	5	2	5	10	7	11	19	5	2	1
Summe Briefwahl	155	23622	7279	5340	5733	2554	945	119	98	115	293	233	262	433	123	51	44
Insgesamt	2039	148264	48288	36469	33766	11623	5099	656	464	699	3125	938	2163	3292	1251	202	229

Vorläufiges Endergebnis der Wahl zum Deutschen Bundestag

am 27. September 1998

Dresdner Anteil am Wahlkreis 320

Dresden-Land - Freital - Dippoldiswalde

Wahlbezirk bzw. Briefwahl- vorstand	Wahl nach Landeslisten																
	Zweitstimmen		Von den gültigen Zweitstimmen entfallen auf die Landesliste														
	ungültig	gültig															
	E	F	CDU	SPD	PDS	GRÜNE	F.D.P.	BFB	BüSo	CHANCE	DVU	GRAUE	REP	Pro DM	NPD	ödp	PBC
90100	13	1044	438	250	198	55	40	1	0	3	19	2	12	16	9	0	1
90200	5	760	304	198	119	47	48	0	1	2	10	0	7	15	5	0	4
90300	10	863	355	187	172	30	36	5	1	2	24	6	12	28	4	1	0
90400	3	276	113	58	37	19	13	4	2	0	14	2	4	2	6	1	1
90500	1	228	97	53	48	12	7	0	0	0	3	2	5	0	1	0	0
94700	3	388	124	118	82	18	17	0	1	0	8	0	7	8	5	0	0
Summe Wahlbezirke	35	3559	1431	864	656	181	161	10	5	7	78	12	47	69	30	2	6
90000	2	525	196	129	99	48	18	1	0	1	9	5	5	8	2	3	1
Summe Briefwahl	2	525	196	129	99	48	18	1	0	1	9	5	5	8	2	3	1
Insgesamt	37	4084	1627	993	755	229	179	11	5	8	87	17	52	77	32	5	7



Statistische
Mitteilungen
Oktober 1998

Bundestagswahl 1998
Amtliches Endergebnis Wahlkreis 318, 319
Vorläufiges Endergebnis Wahlkreis 320 (Dresdner Anteil)

Wahlkreis 318**Wahl zum Deutschen Bundestag**

am 27. September 1998

Amtliches Endergebnis**Wahlberechtigte: 173762****Wähler: 145412 83,68%**

Nr.	Partei / Wählervereinigung	Bewerber	Erststimmen		Zweitstimmen	
			Stimmen	Prozent	Stimmen	Prozent
1	CDU	Reichard, Christa	54889	38,24%	49075	34,10%
2	SPD	Müntjes, Manfred	38764	27,01%	35355	24,57%
3	PDS	Lässig, Barbara	30914	21,54%	30922	21,49%
4	GRÜNE	Hermenau, Antje	8797	6,13%	11072	7,69%
5	F.D.P.	Schmidt, Arno	3882	2,70%	5485	3,81%
6	BFB - Die Offensive				575	0,40%
7	BüSo	Zuse, Werner	1056	0,74%	382	0,27%
8	CHANCE 2000				566	0,39%
9	DVU				2921	2,03%
10	GRAUE				952	0,66%
11	REP	Schimkat, Ottokar	4073	2,84%	1963	1,36%
12	Pro DM				3138	2,18%
13	NPD				1070	0,74%
14	ödp				195	0,14%
15	PBC				240	0,17%
16	Bündnis für Gerechtigkeit	Häupl, Lothar	1159	0,81%		
gültige Stimmen:			143534	98,71%	143911	98,97%
ungültige Stimmen:			1878	1,29%	1501	1,03%

Zusammenstellung der endgültigen Ergebnisse der Wahl zum Deutschen Bundestag

am 27. September 1998

Wahlkreis 318 Dresden I

Land Freistaat Sachsen

Wahlbezirk bzw. Briefwahl- vorstand	Wahlberechtigte				Wähler		Wahl in den Wahlkreisen									
	Laut Wählerverzeichnis		nach § 25 Abs. 2 BWO	insgesamt (A1+A2+A3)	insgesamt	darunter mit Wahrschein	Erststimmen		Von den gültigen Erststimmen entfallen auf den Bewerber							
	ohne Sperr- vermerk "W" (Wahrschein)	mit Sperr- vermerk "W" (Wahrschein)					ungültig	gültig								
	A1	A2	A3	A	B	B1	C	D	D1	D2	D3	D4	D5	D7	D11	D16
41100	464	106	0	570	403	2	3	400	181	101	57	40	18	2	1	-
41200	1152	271	0	1423	983	1	6	977	399	238	161	110	45	4	16	4
41300	543	124	0	667	484	0	4	480	221	108	69	50	22	3	4	3
41400	733	157	0	890	613	2	4	609	237	166	97	52	22	8	23	4
42100	747	172	0	919	631	5	7	624	271	169	99	67	14	3	0	1
42200	788	221	0	1009	693	3	5	688	293	183	94	82	22	3	8	3
42400	878	240	0	1118	737	3	8	729	335	175	110	80	14	3	12	-
42500	1177	226	0	1403	1008	0	11	997	422	280	145	63	46	10	24	7
42600	1467	228	0	1695	1235	4	13	1222	555	302	167	94	42	10	40	12
42800	1005	235	0	1240	858	3	8	850	362	221	162	52	20	3	23	7
43100	428	60	0	488	350	3	5	345	169	82	49	25	10	1	7	2
43200	638	122	0	760	541	0	6	535	239	115	89	48	21	2	18	3
43300	478	70	0	548	425	0	6	419	170	111	85	33	12	1	5	2
43400	649	73	0	722	568	0	12	556	253	150	87	29	11	5	18	3
51200	888	250	0	1138	763	3	2	761	357	175	109	78	15	4	18	5
51400	1305	282	0	1587	1062	0	12	1050	460	258	157	100	32	6	27	10
51600	770	173	0	943	674	3	9	665	280	181	105	57	18	6	14	4
51700	833	148	0	981	629	2	13	616	225	187	100	50	17	6	23	8
52100	1291	270	0	1561	1051	0	7	1044	403	247	179	132	37	6	25	15
52300	1418	264	0	1682	1187	6	11	1176	441	305	211	146	32	9	24	8
52500	999	162	0	1161	768	4	9	759	268	234	112	80	25	1	34	5
52600	856	178	0	1034	676	0	7	669	239	177	131	83	14	4	15	6
52700	1024	169	0	1193	783	6	21	762	296	182	166	54	28	4	25	7
53800	787	121	0	908	667	0	12	655	242	196	109	45	23	9	21	10
55101	793	108	0	901	635	6	4	631	265	186	109	26	16	5	16	8
55102	800	139	0	939	633	2	12	621	243	160	126	45	18	4	20	5
55200	728	124	0	852	563	0	5	558	190	165	133	37	17	-	12	4

Zusammenstellung der endgültigen Ergebnisse der Wahl zum Deutschen Bundestag

am 27. September 1998

Wahlkreis 318 Dresden I

Land Freistaat Sachsen

Wahlbezirk bzw. Briefwahl- vorstand	Wahlberechtigte				Wähler		Wahl in den Wahlkreisen									
	Laut Wählerverzeichnis		nach § 25 Abs. 2 BWO	insgesamt (A1+A2+A3)	insgesamt	darunter mit Wahlschein	Erststimmen		Von den gültigen Erststimmen entfallen auf den Bewerber							
	ohne Sperr- vermerk "W" (Wahlschein)	mit Sperr- vermerk "W" (Wahlschein)					ungültig	gültig								
	A1	A2	A3	A	B	B1	C	D	D1	D2	D3	D4	D5	D7	D11	D16
55300	1141	163	0	1304	950	0	14	936	375	271	187	51	19	6	22	5
55400	1034	160	0	1194	847	2	13	834	264	240	242	36	10	8	23	11
55500	1062	102	0	1164	809	2	14	795	256	216	234	32	15	7	31	4
55600	447	43	0	490	316	3	4	312	100	81	66	33	10	5	16	1
55700	1053	186	0	1239	868	4	14	854	289	245	249	35	15	6	12	3
55800	1288	211	0	1499	1072	1	11	1061	350	307	272	58	27	11	24	12
56100	932	179	0	1111	726	6	14	712	248	195	180	23	22	8	26	10
56200	955	117	0	1072	792	1	6	786	278	247	172	34	22	4	23	6
56300	1085	137	0	1222	891	3	14	877	363	213	209	31	14	9	33	5
56401	1031	168	0	1199	845	1	11	834	375	193	143	56	28	8	25	6
56402	752	94	0	846	619	0	10	609	219	185	144	13	12	7	24	5
56500	1444	200	0	1644	1210	2	20	1190	471	351	220	58	22	19	43	6
56600	1119	193	0	1312	895	4	4	891	371	238	168	49	27	7	21	10
56800	917	100	0	1017	798	1	11	787	317	221	168	30	27	8	13	3
56900	1042	149	0	1191	883	4	17	866	339	243	177	43	16	14	26	8
57300	1411	258	0	1669	1216	2	15	1201	457	325	277	74	37	4	15	12
57400	1085	215	0	1300	906	3	11	895	300	270	206	59	22	8	22	8
57500	934	166	0	1100	819	1	16	803	243	241	221	43	21	7	23	4
57601	566	164	0	730	403	0	8	395	145	96	117	9	8	3	17	-
57602	975	182	0	1157	802	3	16	786	291	210	180	24	28	12	35	6
57700	1224	213	0	1437	1052	1	11	1041	433	244	223	71	30	6	30	4
57800	730	110	0	840	632	0	5	627	325	143	112	14	7	5	16	5
61100	820	104	0	924	581	1	11	570	206	185	124	16	17	1	14	7
61200	955	125	0	1080	745	0	9	736	286	195	163	42	10	9	26	5
61300	1217	182	0	1399	999	2	13	986	351	280	210	56	26	6	48	9
61400	803	129	0	932	587	3	11	576	228	169	101	35	7	5	29	2
61500	1169	297	0	1466	950	3	11	939	353	270	233	38	15	7	15	8
61600	1048	231	0	1279	873	1	15	858	299	266	213	23	23	6	24	4

Zusammenstellung der endgültigen Ergebnisse der Wahl zum Deutschen Bundestag

am 27. September 1998

Wahlkreis 318 Dresden I

Land Freistaat Sachsen

Wahlbezirk bzw. Briefwahl- vorstand	Wahlberechtigte				Wähler		Wahl in den Wahlkreisen									
	Laut Wählerverzeichnis		nach § 25 Abs. 2 BWO	insgesamt (A1+A2+A3)	insgesamt	darunter mit Wahrschein	Erststimmen		Von den gültigen Erststimmen entfallen auf den Bewerber							
	ohne Sperr- vermerk "W" (Wahrschein)	mit Sperr- vermerk "W" (Wahrschein)					ungültig	gültig								
	A1	A2	A3	A	B	B1	C	D	D1	D2	D3	D4	D5	D7	D11	D16
61700	1159	218	0	1377	973	2	13	960	353	264	246	39	28	5	19	6
61800	849	206	0	1055	697	4	16	681	228	208	202	20	3	2	17	1
61900	1117	183	0	1300	871	0	11	860	299	277	190	31	18	10	32	3
62100	1229	181	2	1412	989	3	34	955	372	282	171	71	23	7	28	1
62200	841	128	0	969	710	3	12	698	278	185	152	25	23	3	28	4
62301	793	98	0	891	641	0	7	634	256	170	137	27	18	4	17	5
62302	906	205	0	1111	789	6	5	784	321	230	145	44	25	4	13	2
62400	1153	162	0	1315	950	7	16	934	370	222	185	79	36	5	31	6
62501	652	122	0	774	548	0	7	541	241	139	109	23	13	2	10	4
62502	887	123	0	1010	776	6	16	760	291	181	197	38	18	4	23	8
62600	1259	161	0	1420	1066	0	14	1052	367	304	240	61	34	8	24	14
63100	1156	227	0	1383	978	0	10	968	426	244	142	81	38	7	25	5
63200	989	162	0	1151	852	6	12	840	367	201	155	52	24	2	27	12
63301	923	121	0	1044	770	0	15	755	358	180	122	35	26	8	19	7
63302	760	81	0	841	659	4	7	652	306	167	101	33	11	3	27	4
63400	1512	254	0	1766	1325	0	19	1306	632	308	213	83	36	3	20	11
64100	779	66	0	845	590	2	15	575	252	145	101	29	13	-	23	12
64200	1043	127	0	1170	839	0	11	828	289	231	197	48	19	6	31	7
64300	968	111	0	1079	814	0	14	800	276	239	193	34	19	5	29	5
64400	1066	166	0	1232	870	0	13	857	295	262	173	48	26	3	38	12
64500	1062	228	0	1290	833	0	15	818	340	218	152	32	24	12	35	5
71100	731	116	0	847	613	0	12	601	212	174	148	28	12	6	13	8
71200	921	143	0	1064	602	0	9	593	217	150	159	20	9	7	25	6
71300	1206	166	0	1372	985	0	15	970	357	273	227	36	20	6	38	13
71400	1358	159	0	1517	1121	1	24	1097	375	329	278	34	25	6	44	6
71500	1170	149	0	1319	922	0	17	905	332	240	224	37	12	8	39	13
72100	1104	133	0	1237	874	0	14	860	275	255	221	30	23	6	38	12
72200	1107	188	0	1295	818	5	20	798	229	233	233	32	17	11	24	19

Zusammenstellung der endgültigen Ergebnisse der Wahl zum Deutschen Bundestag

am 27. September 1998

Wahlkreis 318 Dresden I

Land Freistaat Sachsen

Wahlbezirk bzw. Briefwahl- vorstand	Wahlberechtigte				Wähler		Wahl in den Wahlkreisen									
	Laut Wählerverzeichnis		nach § 25 Abs. 2 BWO	insgesamt (A1+A2+A3)	insgesamt	darunter mit Wahrschein	Erststimmen		Von den gültigen Erststimmen entfallen auf den Bewerber							
	ohne Sperr- vermerk "W" (Wahrschein)	mit Sperr- vermerk "W" (Wahrschein)					ungültig	gültig								
	A1	A2	A3	A	B	B1	C	D	D1	D2	D3	D4	D5	D7	D11	D16
72300	798	152	0	950	624	1	8	616	232	198	114	25	15	7	22	3
72400	1472	174	0	1646	1214	1	18	1196	448	330	293	42	20	10	43	10
72500	891	148	0	1039	661	0	8	653	237	193	143	30	9	6	31	4
72700	1037	183	0	1220	787	2	13	774	271	190	222	27	27	7	20	10
72800	903	274	0	1177	636	0	11	625	237	176	137	19	17	5	30	4
73101	834	116	0	950	710	0	6	704	300	177	110	47	29	2	35	4
73102	740	98	0	838	661	1	6	655	301	190	91	33	17	7	12	4
73200	731	107	0	838	609	0	7	602	261	154	105	43	25	6	8	-
73300	1224	173	0	1397	998	2	10	988	438	254	150	49	34	8	44	11
73500	1037	127	0	1164	828	3	23	805	237	231	238	36	15	5	34	9
73600	1293	136	0	1429	947	2	11	936	303	235	264	34	32	3	46	19
74100	476	37	0	513	389	0	3	386	158	107	76	16	8	6	14	1
74201	837	123	0	960	740	8	11	729	329	165	152	32	18	3	23	7
74202	749	87	0	836	636	2	4	632	299	160	93	29	12	5	27	7
74300	935	102	0	1037	786	2	6	780	359	216	128	34	11	5	23	4
75100	511	63	0	574	441	0	7	434	163	134	76	35	15	2	7	2
75201	721	170	1	892	640	1	5	635	272	174	101	50	14	4	17	3
75202	1170	197	0	1367	995	3	6	989	425	237	207	49	20	9	33	9
75300	991	119	0	1110	721	0	12	709	234	207	179	31	20	3	27	8
75400	448	53	0	501	399	0	6	393	154	115	66	18	15	4	16	5
75500	754	126	0	880	650	4	7	643	314	137	92	55	21	4	20	-
75600	1356	245	0	1601	1125	1	18	1107	397	314	253	54	44	9	28	8
75700	1100	185	0	1285	918	5	12	906	312	263	221	58	25	5	15	7
75800	1178	182	0	1360	998	4	14	984	372	262	250	33	29	6	26	6
75901	928	217	0	1145	798	1	7	791	321	229	168	42	14	5	12	-
75902	947	152	0	1099	797	1	13	784	300	213	173	45	23	5	24	1
76100	1254	214	0	1468	1047	2	20	1027	441	259	188	74	23	7	32	3
76300	863	145	0	1008	744	5	7	737	274	194	158	54	16	4	25	12

Zusammenstellung der endgültigen Ergebnisse der Wahl zum Deutschen Bundestag

am 27. September 1998

Wahlkreis 318 Dresden I

Land Freistaat Sachsen

Wahlbezirk bzw. Briefwahl- vorstand	Wahlberechtigte				Wähler		Wahl in den Wahlkreisen									
	Laut Wählerverzeichnis		nach § 25 Abs. 2 BWO	insgesamt (A1+A2+A3)	insgesamt	darunter mit Wahrschein	Erststimmen		Von den gültigen Erststimmen entfallen auf den Bewerber							
	ohne Sperr- vermerk "W" (Wahrschein)	mit Sperr- vermerk "W" (Wahrschein)					ungültig	gültig								
	A1	A2	A3	A	B	B1	C	D	CDU	SPD	PDS	GRÜNE	F.D.P.	BüSo	REP	BüGer
76400	451	343	0	794	360	4	10	350	132	105	75	17	7	4	8	2
76500	1099	208	0	1307	909	5	14	895	381	225	180	49	18	6	29	7
76600	1195	144	0	1339	917	3	8	909	289	267	250	35	22	7	31	8
76700	1293	154	0	1447	872	1	15	857	281	227	214	36	23	11	56	9
76800	1221	134	0	1355	903	0	18	885	240	212	301	39	27	11	49	6
76900	596	61	0	657	410	0	7	403	122	126	97	20	11	3	22	2
77100	877	139	0	1016	641	0	4	637	261	158	132	22	17	5	38	4
77201	808	144	0	952	672	2	11	661	234	229	131	19	17	4	20	7
77202	816	146	0	962	693	2	16	677	269	171	159	27	22	5	20	4
77300	1149	116	0	1265	828	6	14	814	256	178	272	35	21	9	30	13
81100	895	151	0	1046	742	6	12	730	199	216	228	26	12	9	35	5
81200	649	78	0	727	552	1	9	543	186	149	151	24	14	5	11	3
81300	1185	226	0	1411	1024	0	8	1016	384	271	274	38	23	8	16	2
81400	667	109	0	776	553	1	8	545	187	144	146	28	11	8	19	2
81500	884	132	0	1016	691	3	12	679	223	192	189	32	11	4	24	4
81700	1026	213	0	1239	857	0	8	849	338	227	165	62	21	12	22	2
81800	756	141	0	897	611	2	14	597	195	132	185	50	11	3	19	2
81900	840	170	0	1010	690	4	7	683	233	189	161	65	14	4	11	6
82100	1213	218	0	1431	984	1	15	969	296	260	334	36	18	6	16	3
82200	1322	297	0	1619	1104	3	16	1088	410	309	248	52	36	6	24	3
82400	742	175	0	917	565	4	7	558	236	141	124	21	15	4	14	3
83100	699	131	0	830	612	2	6	606	239	164	119	48	23	3	6	4
83200	952	129	0	1081	787	0	9	778	271	223	179	43	13	3	36	10
83300	590	98	0	688	501	0	8	493	197	141	95	25	11	1	22	1
83400	1351	239	0	1590	1153	3	12	1141	425	328	272	46	24	6	32	8
83501	758	134	0	892	577	0	9	568	218	154	135	27	12	9	10	3
83502	696	131	0	827	502	9	17	485	188	95	137	26	13	4	19	3
83600	832	143	0	975	700	4	3	697	260	213	155	34	21	5	7	2

Zusammenstellung der endgültigen Ergebnisse der Wahl zum Deutschen Bundestag

am 27. September 1998

Wahlkreis 318 Dresden I

Land Freistaat Sachsen

Wahlbezirk bzw. Briefwahl- vorstand	Wahlberechtigte				Wähler		Wahl in den Wahlkreisen									
	Laut Wählerverzeichnis		nach § 25 Abs. 2 BWO	insgesamt (A1+A2+A3)	insgesamt	darunter mit Wahlschein	Erststimmen		Von den gültigen Erststimmen entfallen auf den Bewerber							
	ohne Sperr- vermerk "W" (Wahrschein)	mit Sperr- vermerk "W" (Wahrschein)					ungültig	gültig								
	A1	A2	A3	A	B	B1	C	D	D1	D2	D3	D4	D5	D7	D11	D16
83700	973	220	0	1193	870	1	16	854	308	269	190	33	26	4	19	5
83800	945	221	0	1166	828	0	5	823	291	210	214	51	22	7	26	2
84100	1275	187	0	1462	1084	3	15	1069	345	341	234	54	41	13	37	4
84200	909	121	0	1030	753	0	5	748	246	219	200	40	17	9	14	3
84300	1300	204	0	1504	1094	1	12	1082	397	260	280	59	34	9	31	12
84400	447	42	0	489	367	0	6	361	148	85	74	15	12	5	16	6
84501	724	137	0	861	617	6	11	606	259	160	103	51	7	-	22	4
84502	834	146	0	980	694	2	8	686	298	194	114	37	20	5	17	1
85100	1176	181	0	1357	959	1	10	949	383	254	183	68	25	4	24	8
85200	933	134	0	1067	780	4	8	772	314	190	159	39	26	12	28	4
85300	1272	145	0	1417	1048	3	11	1037	440	260	198	49	33	11	40	6
86100	718	145	1	864	599	4	14	585	220	170	132	33	8	6	15	1
86200	750	175	0	925	651	1	5	646	215	178	179	42	16	3	10	3
86300	1117	203	0	1320	931	0	7	924	333	274	194	65	19	8	25	6
86400	1126	193	0	1319	944	4	12	932	371	268	160	58	32	7	26	10
86600	992	171	0	1163	849	1	5	844	328	266	136	69	17	4	20	4
86800	811	249	0	1060	710	2	5	705	303	197	110	55	23	1	9	7
Summe Wahlbezirke	148620	25138	4	173762	121868	311	1675	120193	46200	32660	25858	6888	3175	906	3605	901
41000	0	0	0	0	928	928	2	926	392	220	144	104	33	5	14	14
42000	0	0	0	0	1246	1246	7	1239	516	287	187	165	41	10	24	9
51000	0	0	0	0	843	843	2	841	396	182	114	98	25	5	10	11
52000	0	0	0	0	1076	1076	10	1066	383	286	197	136	43	7	6	8
55001	0	0	0	0	501	501	4	497	174	126	112	45	21	5	9	5
55002	0	0	0	0	666	666	5	661	195	182	199	42	16	5	8	14
56001	0	0	0	0	632	632	7	625	235	182	137	24	17	7	14	9
56002	0	0	0	0	587	587	28	559	201	148	139	28	15	5	17	6
57002	0	0	0	0	1206	1206	4	1202	441	300	315	86	33	3	17	7

Zusammenstellung der endgültigen Ergebnisse der Wahl zum Deutschen Bundestag

am 27. September 1998

Wahlkreis 318 Dresden I

Land Freistaat Sachsen

Wahlbezirk bzw. Briefwahl- vorstand	Wahlberechtigte				Wähler		Wahl in den Wahlkreisen									
	Laut Wählerverzeichnis		nach § 25 Abs. 2 BWO	insgesamt (A1+A2+A3)	insgesamt	darunter mit Wahlschein	Erststimmen		Von den gültigen Erststimmen entfallen auf den Bewerber							
	ohne Sperr- vermerk "W" (Wahrschein)	mit Sperr- vermerk "W" (Wahrschein)					ungültig	gültig								
	A1	A2	A3		B	B1	C	D	CDU	SPD	PDS	GRÜNE	F.D.P.	BüSo	REP	BüGer
				A	B	B1	C	D	D1	D2	D3	D4	D5	D7	D11	D16
61001	0	0	0	0	791	791	5	786	312	204	167	46	31	4	19	3
61002	0	0	0	0	792	792	5	787	267	229	209	38	11	5	20	8
62000	0	0	0	0	1107	1107	1	1106	448	278	217	81	39	7	30	6
63000	0	0	0	0	793	793	6	787	347	193	131	71	30	1	9	5
64000	0	0	0	0	651	651	8	643	234	177	130	43	22	4	20	13
71000	0	0	0	0	686	686	11	675	234	156	185	37	25	3	23	12
72000	0	0	0	0	1174	1174	14	1160	390	329	280	60	29	9	34	29
73000	0	0	0	0	719	719	8	711	277	197	152	44	18	3	17	3
74000	0	0	0	0	320	320	3	317	134	77	64	18	8	5	7	4
75001	0	0	0	0	681	681	5	676	249	172	137	72	21	2	16	7
75002	0	0	0	0	936	936	11	925	340	216	225	73	31	6	21	13
76001	0	0	0	0	786	786	9	777	301	220	150	59	27	3	13	4
76002	0	0	0	0	472	472	2	470	144	115	145	33	10	4	9	10
77000	0	0	0	0	508	508	6	502	174	141	123	21	15	5	14	9
81001	0	0	0	0	534	534	1	533	185	137	161	29	6	2	10	3
81002	0	0	0	0	620	620	4	616	233	168	136	49	14	5	7	4
82000	0	0	0	0	647	647	6	641	224	157	166	54	20	3	11	6
83001	0	0	0	0	688	688	14	674	257	182	141	53	17	9	6	9
83002	0	0	0	0	682	682	1	681	225	198	163	50	13	2	19	11
84000	0	0	0	0	771	771	6	765	257	204	157	80	30	9	20	8
85000	0	0	0	0	438	438	3	435	163	125	81	32	17	2	11	4
86000	0	0	0	0	1063	1063	5	1058	361	316	192	138	29	5	13	4
Summe Briefwahl	0	0	0	0	23544	23544	203	23341	8689	6104	5056	1909	707	150	468	258

Zusammenstellung der endgültigen Ergebnisse der Wahl zum Deutschen Bundestag

am 27. September 1998

Wahlkreis 318 Dresden I

Land Freistaat Sachsen

Wahlbezirk bzw. Briefwahl- vorstand	Wahlberechtigte				Wähler		Wahl in den Wahlkreisen									
	Laut Wählerverzeichnis		nach § 25 Abs. 2 BWO	insgesamt (A1+A2+A3)	insgesamt	darunter mit Wahrschein	Erststimmen		Von den gültigen Erststimmen entfallen auf den Bewerber							
	ohne Sperr- vermerk "W" (Wahrschein)	mit Sperr- vermerk "W" (Wahrschein)					ungültig	gültig								
	A1	A2					C	D								
Insgesamt	148620	25138	4	173762	145412	23855	1878	143534	54889	38764	30914	8797	3882	1056	4073	1159

Zusammenstellung der endgültigen Ergebnisse der Wahl zum Deutschen Bundestag

Wahlkreis 318 Dresden I

Land Freistaat Sachsen

Wahlbezirk bzw. Briefwahl- vorstand	Wahl nach Landeslisten																
	Zweitstimmen		Von den gültigen Zweitstimmen entfallen auf die Landesliste														
	ungültig	gültig															
	E	F	F1	F2	F3	F4	F5	F6	F7	F8	F9	F10	F11	F12	F13	F14	F15
41100	1	402	158	84	69	51	32	1	2	4	1	0	0	0	0	0	0
41200	7	976	343	201	151	161	62	5	1	7	8	1	9	20	7	0	0
41300	5	479	201	101	66	63	29	3	0	1	2	3	2	5	1	1	1
41400	5	608	207	139	103	82	26	1	2	0	7	7	11	18	4	0	1
42100	7	624	226	125	116	100	35	0	1	2	2	4	1	7	0	2	3
42200	0	693	256	150	92	113	48	1	2	2	4	4	6	11	3	0	1
42400	10	727	301	153	117	89	32	0	0	2	10	5	3	7	4	1	3
42500	13	995	398	240	154	87	54	4	2	2	7	10	12	16	6	3	0
42600	9	1226	492	268	189	124	50	3	4	4	27	9	26	17	6	3	4
42800	9	849	312	174	173	86	25	9	2	6	14	4	14	19	10	0	1
43100	3	347	155	75	44	41	8	0	2	0	7	2	3	6	2	2	0
43200	9	532	217	81	92	70	29	1	0	1	9	4	9	9	8	0	2
43300	5	420	156	86	89	46	14	2	3	0	6	1	2	6	5	2	2
43400	11	557	225	116	108	39	22	4	0	4	11	3	8	11	3	1	2
51200	5	758	326	160	111	76	46	1	3	3	7	4	10	8	1	1	1
51400	7	1055	400	229	161	125	67	3	0	7	17	5	12	20	7	1	1
51600	15	659	238	156	98	87	32	1	3	2	13	2	4	18	1	1	3
51700	7	622	195	145	112	76	24	2	1	3	14	3	12	22	5	3	5
52100	6	1045	348	227	167	161	62	1	1	8	17	9	6	29	7	0	2
52300	9	1178	379	249	215	187	60	7	1	10	17	7	18	20	4	2	2
52500	8	760	231	196	114	110	40	1	0	4	22	2	17	15	5	1	2
52600	3	673	205	176	120	85	26	8	3	6	13	1	10	10	6	1	3
52700	15	768	262	179	150	61	33	3	2	5	19	7	11	25	5	4	2
53800	10	657	231	157	124	52	28	0	6	2	19	3	15	16	4	0	0
55101	8	627	240	166	114	34	20	5	2	1	15	5	6	9	8	1	1
55102	10	623	217	160	110	58	20	2	1	6	13	3	8	21	2	0	2
55200	7	556	172	149	144	28	23	3	0	3	7	5	5	11	5	1	0

Zusammenstellung der endgültigen Ergebnisse der Wahl zum Deutschen Bundestag

Wahlkreis 318 Dresden I
Land Freistaat Sachsen

Wahlbezirk bzw. Briefwahl- vorstand	Wahl nach Landeslisten																
	Zweitstimmen		Von den gültigen Zweitstimmen entfallen auf die Landesliste														
	ungültig	gültig															
			CDU	SPD	PDS	GRÜNE	F.D.P.	BFB	BüSo	CHANCE	DVU	GRAUE	REP	Pro DM	NPD	ödp	PBC
E	F	F1	F2	F3	F4	F5	F6	F7	F8	F9	F10	F11	F12	F13	F14	F15	
55300	10	940	344	268	177	62	23	2	6	5	13	4	12	19	3	0	2
55400	16	831	244	245	219	40	20	7	0	1	15	4	10	17	7	1	1
55500	11	798	244	205	219	37	16	3	2	8	19	2	14	17	12	0	0
55600	3	313	83	75	63	39	6	3	1	6	15	0	6	8	7	1	0
55700	13	855	261	240	239	50	22	4	3	1	9	5	5	13	3	0	0
55800	9	1063	331	275	291	59	26	6	5	1	17	9	10	23	8	0	2
56100	7	719	224	171	182	33	32	5	4	1	18	5	11	18	14	0	1
56200	4	788	241	227	188	43	20	3	4	2	18	7	9	17	9	0	0
56300	6	885	334	202	206	39	25	6	2	3	17	8	14	17	8	1	3
56401	7	838	347	186	134	70	35	1	1	2	9	8	13	22	7	1	2
56402	11	608	205	165	134	32	13	6	4	0	17	6	7	12	6	1	0
56500	10	1200	433	348	230	54	34	4	8	4	25	4	14	28	12	2	0
56600	6	889	326	235	164	47	29	5	3	5	24	12	2	28	6	3	0
56800	12	786	280	210	180	39	23	7	0	1	12	7	5	12	5	5	0
56900	9	874	288	254	174	51	34	3	2	3	20	7	11	16	9	0	2
57300	14	1202	412	302	259	85	55	1	2	2	21	8	13	36	4	0	2
57400	10	896	270	259	202	59	30	1	1	7	19	6	13	22	4	1	2
57500	10	809	210	240	226	39	27	3	3	1	24	5	10	13	7	0	1
57601	5	398	138	88	114	13	13	2	1	1	10	4	5	3	3	2	1
57602	12	790	251	198	196	29	35	3	2	4	27	5	10	13	12	2	3
57700	6	1046	388	214	239	96	40	2	1	6	18	4	7	18	10	2	1
57800	2	630	299	146	99	17	14	1	3	2	23	4	6	12	2	2	0
61100	7	574	188	156	127	34	23	3	1	1	7	4	14	11	4	0	1
61200	6	739	250	186	156	52	32	1	3	5	14	5	9	18	6	2	0
61300	13	986	317	245	223	62	32	7	4	3	31	8	20	23	7	2	2
61400	8	579	217	137	111	30	19	3	5	2	16	2	13	11	9	2	2
61500	11	939	309	267	239	52	23	2	3	2	14	8	7	6	4	1	2
61600	10	863	274	236	219	31	28	6	0	1	17	12	10	20	8	1	0

Zusammenstellung der endgültigen Ergebnisse der Wahl zum Deutschen Bundestag

Wahlkreis 318 Dresden I
Land Freistaat Sachsen

Wahlbezirk bzw. Briefwahl- vorstand	Wahl nach Landeslisten																
	Zweitstimmen		Von den gültigen Zweitstimmen entfallen auf die Landesliste														
	ungültig	gültig															
			CDU	SPD	PDS	GRÜNE	F.D.P.	BFB	BüSo	CHANCE	DVU	GRAUE	REP	Pro DM	NPD	ödp	PBC
E	F	F1	F2	F3	F4	F5	F6	F7	F8	F9	F10	F11	F12	F13	F14	F15	
61700	14	959	337	249	239	38	33	3	2	4	12	6	11	16	5	3	1
61800	8	689	210	198	199	22	12	0	1	3	11	1	8	19	2	0	3
61900	11	860	261	226	208	52	28	1	9	5	18	6	16	18	9	0	3
62100	36	953	328	260	155	90	30	8	3	4	19	3	15	18	16	1	3
62200	7	703	245	162	156	36	29	6	0	2	17	4	10	20	14	1	1
62301	7	634	237	164	130	33	24	4	1	2	8	2	5	17	6	0	1
62302	4	785	294	223	151	49	28	0	3	0	7	7	5	10	6	2	0
62400	15	935	317	189	190	103	48	1	2	6	27	6	18	21	5	1	1
62501	5	543	208	130	103	33	22	3	0	4	10	2	6	16	6	0	0
62502	11	765	263	173	190	49	19	7	1	1	21	7	10	18	5	1	0
62600	9	1057	339	293	229	74	33	7	1	4	31	4	10	26	4	1	1
63100	8	970	371	219	124	110	64	9	2	3	12	9	15	16	9	0	7
63200	12	840	331	195	155	62	26	4	3	3	21	2	12	17	3	1	5
63301	7	763	300	164	118	59	49	2	5	0	12	5	12	27	8	1	1
63302	7	652	279	148	110	32	26	1	1	2	17	3	13	16	3	0	1
63400	15	1310	534	281	217	105	59	8	1	5	28	11	11	36	11	1	2
64100	17	573	208	125	107	35	24	4	1	4	21	4	12	19	8	0	1
64200	5	834	280	233	183	50	21	6	5	1	16	1	9	14	13	2	0
64300	11	803	249	199	195	46	21	3	1	7	24	5	9	25	19	0	0
64400	9	861	262	250	163	63	30	5	1	6	20	7	13	20	15	3	3
64500	16	817	292	191	155	42	39	6	1	1	36	11	8	25	9	0	1
71100	7	606	192	151	159	36	14	3	1	2	13	4	9	17	3	1	1
71200	13	589	179	136	164	21	13	1	3	4	22	10	13	17	4	2	0
71300	13	972	323	244	239	50	19	3	4	6	25	2	22	25	6	2	2
71400	21	1100	355	314	274	35	24	2	2	1	27	8	24	23	9	0	2
71500	9	913	305	222	231	45	23	3	2	5	22	3	18	27	7	0	0
72100	15	859	241	247	220	37	30	1	4	5	30	3	16	14	6	1	4
72200	15	803	210	210	242	41	28	2	3	2	14	7	16	15	8	2	3

Zusammenstellung der endgültigen Ergebnisse der Wahl zum Deutschen Bundestag

Wahlkreis 318 Dresden I

Land Freistaat Sachsen

Wahlbezirk bzw. Briefwahl- vorstand	Wahl nach Landeslisten																
	Zweitstimmen		Von den gültigen Zweitstimmen entfallen auf die Landesliste														
	ungültig	gültig															
			CDU	SPD	PDS	GRÜNE	F.D.P.	BFB	BüSo	CHANCE	DVU	GRAUE	REP	Pro DM	NPD	ödp	PBC
E	F	F1	F2	F3	F4	F5	F6	F7	F8	F9	F10	F11	F12	F13	F14	F15	
72300	11	613	199	164	128	36	23	6	3	1	22	4	7	13	6	0	1
72400	21	1193	376	298	294	51	38	6	1	7	36	6	26	41	11	1	1
72500	9	652	205	177	137	43	17	0	2	1	29	1	9	22	8	1	0
72700	12	775	241	189	210	38	27	1	3	2	15	6	12	15	14	0	2
72800	6	630	222	167	141	27	13	2	5	3	13	1	8	26	2	0	0
73101	8	702	253	154	118	67	34	4	0	2	18	2	19	25	4	1	1
73102	3	658	260	175	107	45	22	0	1	1	14	8	5	19	1	0	0
73200	6	603	228	159	99	44	30	1	1	2	18	3	7	7	3	1	0
73300	12	986	399	212	151	60	39	7	2	3	34	7	18	33	18	1	2
73500	17	811	227	219	218	43	17	3	0	5	26	6	13	26	6	0	2
73600	13	934	262	200	267	43	33	1	1	4	42	10	22	41	7	1	0
74100	5	384	140	93	66	27	10	2	3	1	8	2	5	22	2	1	2
74201	8	732	292	149	143	39	32	4	3	2	22	7	10	20	7	0	2
74202	2	634	268	131	106	45	22	3	2	1	18	3	12	19	4	0	0
74300	7	779	317	214	120	40	22	3	1	2	20	5	12	15	6	0	2
75100	3	438	149	112	77	42	20	0	0	2	8	5	2	18	1	0	2
75201	3	637	242	166	108	66	27	0	0	1	10	1	7	7	0	1	1
75202	4	991	377	238	196	51	40	8	0	5	16	12	19	23	6	0	0
75300	15	706	203	179	179	38	15	6	3	2	22	7	13	23	12	2	2
75400	5	394	146	90	72	23	20	3	2	4	14	0	4	10	5	0	1
75500	7	643	279	126	97	53	31	4	1	4	22	3	8	8	3	3	1
75600	13	1112	366	288	236	74	47	2	5	2	30	9	15	28	8	1	1
75700	9	909	272	252	221	68	28	3	4	2	14	3	11	21	9	1	0
75800	18	980	319	225	273	48	32	2	3	8	24	5	18	16	4	3	0
75901	8	790	297	221	158	50	28	3	2	1	9	3	2	12	0	2	2
75902	6	791	266	185	160	83	31	3	0	3	20	2	7	21	7	2	1
76100	17	1030	378	230	192	99	44	6	4	4	21	8	14	17	6	3	4
76300	5	739	243	148	154	88	37	4	2	6	13	3	10	18	8	2	3

Zusammenstellung der endgültigen Ergebnisse der Wahl zum Deutschen Bundestag

Wahlkreis 318 Dresden I
Land Freistaat Sachsen

Wahlbezirk bzw. Briefwahl- vorstand	Wahl nach Landeslisten																
	Zweitstimmen		Von den gültigen Zweitstimmen entfallen auf die Landesliste														
	ungültig	gültig															
			CDU	SPD	PDS	GRÜNE	F.D.P.	BFB	BüSo	CHANCE	DVU	GRAUE	REP	Pro DM	NPD	ödp	PBC
E	F	F1	F2	F3	F4	F5	F6	F7	F8	F9	F10	F11	F12	F13	F14	F15	
76400	8	352	112	106	76	18	17	0	1	1	4	4	6	5	2	0	0
76500	6	903	321	209	190	65	37	5	4	3	27	5	14	18	3	1	1
76600	7	910	277	263	231	49	18	4	2	4	26	0	9	20	6	1	0
76700	18	854	261	217	206	37	16	4	3	2	28	5	31	25	15	3	1
76800	12	891	217	218	271	38	26	3	1	4	27	2	28	39	11	3	3
76900	4	406	108	121	102	17	10	2	0	2	15	1	7	14	6	0	1
77100	5	636	230	137	136	26	27	2	0	6	24	1	19	16	11	1	0
77201	6	666	205	215	133	21	20	2	0	4	13	5	12	26	9	0	1
77202	7	686	239	158	165	28	29	5	1	2	23	3	10	18	4	1	0
77300	10	818	238	184	248	35	19	7	4	6	23	5	19	19	9	2	0
81100	10	732	177	222	216	33	18	1	2	3	17	6	19	13	5	0	0
81200	6	546	169	159	133	30	13	1	1	3	11	3	4	16	2	1	0
81300	11	1013	351	248	259	62	26	1	0	1	17	12	6	25	4	1	0
81400	5	548	170	139	143	32	11	0	5	2	22	1	7	11	4	1	0
81500	11	680	202	159	183	47	8	3	3	5	19	7	13	20	8	0	3
81700	5	852	295	215	158	80	33	1	3	6	16	9	14	14	6	0	2
81800	8	603	183	138	171	46	17	0	0	7	15	2	10	6	6	0	2
81900	8	682	199	189	142	87	26	1	3	1	17	1	7	6	1	0	2
82100	10	974	276	258	320	37	22	7	0	3	12	6	13	17	1	2	0
82200	12	1092	368	276	244	75	62	3	1	4	15	4	18	17	2	1	2
82400	6	559	208	128	131	36	17	3	1	4	10	1	8	8	2	0	2
83100	1	611	209	162	105	60	28	1	3	5	10	5	4	13	4	0	2
83200	7	780	233	212	185	40	22	3	1	8	21	5	15	26	8	0	1
83300	2	499	164	128	100	39	15	0	0	1	20	3	12	11	6	0	0
83400	11	1142	384	331	257	47	34	1	1	3	21	7	12	24	14	3	3
83501	7	570	183	143	148	34	25	2	4	3	7	4	7	7	2	1	0
83502	20	482	164	85	138	25	15	0	3	3	19	2	7	12	7	0	2
83600	5	695	234	202	153	44	19	4	0	1	14	4	4	12	3	1	0

Zusammenstellung der endgültigen Ergebnisse der Wahl zum Deutschen Bundestag

Wahlkreis 318 Dresden I
Land Freistaat Sachsen

Wahlbezirk bzw. Briefwahl- vorstand	Wahl nach Landeslisten																
	Zweitstimmen		Von den gültigen Zweitstimmen entfallen auf die Landesliste														
	ungültig	gültig															
			CDU	SPD	PDS	GRÜNE	F.D.P.	BFB	BüSo	CHANCE	DVU	GRAUE	REP	Pro DM	NPD	ödp	PBC
E	F	F1	F2	F3	F4	F5	F6	F7	F8	F9	F10	F11	F12	F13	F14	F15	
83700	13	857	292	247	199	48	23	3	1	1	7	2	12	15	7	0	0
83800	3	825	263	223	203	60	30	2	1	4	9	0	11	10	7	0	2
84100	10	1074	328	313	237	57	32	2	3	7	32	4	16	32	10	1	0
84200	1	752	225	225	181	54	22	0	1	3	15	1	6	15	4	0	0
84300	14	1080	331	258	271	70	46	2	4	4	24	7	19	33	9	0	2
84400	4	363	123	72	79	27	23	0	2	2	7	2	8	8	6	3	1
84501	9	608	223	134	121	60	22	2	0	1	13	3	12	8	5	0	4
84502	5	689	256	178	130	44	30	2	0	0	15	2	9	19	4	0	0
85100	12	947	358	218	180	85	32	1	0	2	22	8	12	22	6	1	0
85200	7	773	279	168	151	54	41	2	5	4	17	2	23	20	4	3	0
85300	11	1037	398	236	204	57	42	7	1	0	30	11	21	22	6	0	2
86100	7	592	208	152	128	39	21	1	1	2	10	3	6	13	7	1	0
86200	4	647	202	174	158	51	23	4	2	0	7	2	5	13	5	0	1
86300	7	924	298	252	195	77	28	2	0	2	16	4	13	23	11	1	2
86400	12	932	314	230	176	97	34	3	3	5	23	10	7	21	7	2	0
86600	4	845	281	205	139	115	44	3	1	4	13	1	7	24	5	3	0
86800	2	708	274	158	109	88	38	3	1	4	12	5	2	9	2	0	3
Summe Wahlbezirke	1385	120483	41205	29944	25752	8736	4432	466	308	490	2661	731	1705	2732	968	154	199
41000	2	926	351	199	143	121	57	5	3	5	7	6	11	11	6	1	0
42000	4	1242	424	255	209	184	82	7	1	1	16	12	19	23	5	2	2
51000	2	841	343	150	118	131	50	4	1	4	3	7	5	16	2	2	5
52000	4	1072	325	229	186	205	70	4	2	3	12	8	6	17	2	1	2
55001	3	498	179	117	104	47	16	3	3	4	3	4	0	14	1	1	2
55002	4	662	179	169	210	39	15	2	6	1	7	12	6	13	1	0	2
56001	4	628	213	156	135	50	20	1	4	3	6	5	9	21	1	1	3
56002	2	585	193	134	148	38	16	6	3	2	4	10	13	10	3	4	1
57002	5	1201	412	271	321	104	50	0	1	6	5	7	5	10	6	2	1

Zusammenstellung der endgültigen Ergebnisse der Wahl zum Deutschen Bundestag

Wahlkreis 318 Dresden I
Land Freistaat Sachsen

Wahlbezirk bzw. Briefwahl- vorstand	Wahl nach Landeslisten																
	Zweitstimmen		Von den gültigen Zweitstimmen entfallen auf die Landesliste														
	ungültig	gültig															
			CDU	SPD	PDS	GRÜNE	F.D.P.	BFB	BüSo	CHANCE	DVU	GRAUE	REP	Pro DM	NPD	ödp	PBC
E	F	F1	F2	F3	F4	F5	F6	F7	F8	F9	F10	F11	F12	F13	F14	F15	
61001	4	787	295	194	162	57	34	5	2	3	7	2	14	8	3	0	1
61002	2	790	247	226	219	44	17	2	2	1	8	5	9	7	3	0	0
62000	0	1107	409	230	229	111	59	1	5	2	17	8	16	15	1	2	2
63000	2	791	309	177	135	86	42	1	2	2	5	3	2	16	2	4	5
64000	4	647	220	152	135	50	19	3	1	3	17	11	14	15	6	0	1
71000	9	677	217	148	172	49	26	9	3	3	15	5	15	12	2	1	0
72000	15	1159	363	269	303	69	42	6	5	3	20	23	18	18	15	4	1
73000	5	714	252	175	160	53	29	4	1	1	12	10	5	8	3	0	1
74000	2	318	122	63	61	31	17	0	3	0	6	1	4	9	1	0	0
75001	3	678	235	164	123	78	29	4	1	2	13	7	6	10	1	2	3
75002	7	929	311	194	223	87	40	4	3	5	12	8	16	22	3	0	1
76001	8	778	258	199	148	82	47	3	2	2	9	9	5	10	3	1	0
76002	0	472	130	108	152	29	13	1	1	3	8	8	4	7	7	0	1
77000	2	506	170	132	126	20	16	3	3	3	3	3	8	13	3	1	2
81001	0	534	164	129	155	42	14	0	1	1	5	0	5	11	5	0	2
81002	4	616	187	142	140	71	40	1	2	3	3	7	6	12	1	1	0
82000	0	647	188	148	175	61	34	3	4	3	2	7	6	12	2	2	0
83001	9	679	243	156	147	60	26	9	4	2	4	8	2	14	2	1	1
83002	3	679	208	174	162	59	22	3	1	3	10	11	11	11	3	0	1
84000	2	769	244	177	184	70	34	8	4	0	11	6	5	22	2	2	0
85000	3	435	148	105	82	50	23	1	0	0	2	1	6	11	3	3	0
86000	2	1061	331	269	203	158	54	6	0	2	8	7	7	8	4	3	1
Summe Briefwahl	116	23428	7870	5411	5170	2336	1053	109	74	76	260	221	258	406	102	41	41

Zusammenstellung der endgültigen Ergebnisse der Wahl zum Deutschen Bundestag

Wahlkreis 318 Dresden I
Land Freistaat Sachsen

Wahlbezirk bzw. Briefwahl- vorstand	Wahl nach Landeslisten																
	Zweitstimmen		Von den gültigen Zweitstimmen entfallen auf die Landesliste														
	ungültig	gültig															
	E	F	CDU	SPD	PDS	GRÜNE	F.D.P.	BFB	BüSo	CHANCE	DVU	GRAUE	REP	Pro DM	NPD	ödp	PBC
Insgesamt	1501	143911	49075	35355	30922	11072	5485	575	382	566	2921	952	1963	3138	1070	195	240

Wahlkreis 319**Wahl zum Deutschen Bundestag**

am 27. September 1998

Amtliches Endergebnis

Wahlberechtigte: 185341
Wähler: 150303 81,10%

Nr.	Partei / Wählervereinigung	Bewerber	Erststimmen		Zweitstimmen	
			Stimmen	Prozent	Stimmen	Prozent
1	CDU	Vaatz, Arnold	54787	37,06%	48288	32,57%
2	SPD	Grabowski, Helmut	38319	25,92%	36470	24,60%
3	PDS	Ostrowski, Christine	34751	23,51%	33767	22,77%
4	GRÜNE	Schönfelder, Stefan	9381	6,35%	11624	7,84%
5	F.D.P.	Mücke, Jan	4314	2,92%	5099	3,44%
6	BFB - Die Offensive				656	0,44%
7	BüSo	Galle, Ronald	1752	1,19%	464	0,31%
8	CHANCE 2000				699	0,47%
9	DVU				3125	2,11%
10	GRAUE				938	0,63%
11	REP	Schwarz, Wolfgang	4522	3,06%	2163	1,46%
12	Pro DM				3292	2,22%
13	NPD				1251	0,84%
14	ödp				201	0,14%
15	PBC				230	0,16%
gültige Stimmen:			147826	98,35%	148267	98,65%
ungültige Stimmen:			2477	1,65%	2036	1,35%

Zusammenstellung der endgültigen Ergebnisse der Wahl zum Deutschen Bundestag

am 27. September 1998

Wahlkreis 319 Dresden II

Land Freistaat Sachsen

Wahlbezirk bzw. Briefwahl- vorstand	Wahlberechtigte				Wähler		Wahl in den Wahlkreisen									
	Laut Wählerverzeichnis		nach § 25 Abs. 2 BWO	insgesamt (A1+A2+A3)	insgesamt	darunter mit Wahrschein	Erststimmen		Von den gültigen Erststimmen entfallen auf den Bewerber							
	ohne Sperr- vermerk "W" (Wahrschein)	mit Sperr- vermerk "W" (Wahrschein)					ungültig	gültig								
	A1	A2	A3	A	B	B1	C	D	D1	D2	D3	D4	D5	D7	D11	D16
01100	1065	415	0	1480	915	3	14	901	261	212	321	61	23	7	16	-
02100	524	131	0	655	441	1	9	432	115	113	168	13	9	5	9	-
02200	1152	186	0	1338	876	2	26	850	327	210	244	23	13	13	20	-
02300	903	139	0	1042	678	9	13	665	259	163	152	32	23	4	32	-
02400	1195	299	0	1494	983	3	18	965	388	276	233	35	19	3	11	-
02500	788	196	0	984	650	1	11	639	251	158	167	31	20	3	9	-
03100	1056	296	0	1352	780	0	18	762	302	163	206	34	32	7	18	-
03200	1070	208	0	1278	895	1	17	878	360	206	228	29	18	10	27	-
03300	1075	211	0	1286	871	2	26	845	337	230	186	35	32	5	20	-
03400	1297	261	0	1558	1131	0	27	1104	429	285	273	55	29	6	27	-
04100	472	106	0	578	407	0	5	402	155	118	81	20	14	7	7	-
04200	1197	289	0	1486	879	3	24	855	318	222	230	39	18	4	24	-
04300	1258	238	0	1496	1035	5	10	1025	356	283	298	30	24	14	20	-
04400	1023	221	0	1244	863	4	24	839	330	232	200	30	18	8	21	-
04500	1006	167	0	1173	845	0	14	831	267	216	274	31	21	5	17	-
04600	931	208	0	1139	825	2	11	814	289	212	238	37	21	7	10	-
05100	1082	166	0	1248	681	7	23	658	228	173	167	43	16	11	20	-
05200	903	95	0	998	621	1	16	605	209	158	134	39	27	11	27	-
05300	1617	254	0	1871	1151	5	26	1125	421	266	253	69	33	14	69	-
06100	1357	181	0	1538	1144	3	23	1121	430	294	283	45	37	11	21	-
06200	604	86	0	690	490	0	4	486	160	138	118	34	17	5	14	-
06301	687	115	0	802	555	0	13	542	174	148	173	15	11	4	17	-
06302	762	144	0	906	635	2	11	624	214	169	178	29	15	3	16	-
06400	1145	215	0	1360	917	6	13	904	368	232	218	39	19	5	23	-
06500	732	113	0	845	600	5	3	597	223	176	114	50	11	3	20	-
06600	1326	256	0	1582	1104	5	15	1089	406	322	241	56	28	15	21	-
06700	1098	141	0	1239	762	1	25	737	239	223	167	53	21	9	25	-

Zusammenstellung der endgültigen Ergebnisse der Wahl zum Deutschen Bundestag

am 27. September 1998

Wahlkreis 319 Dresden II

Land Freistaat Sachsen

Wahlbezirk bzw. Briefwahl- vorstand	Wahlberechtigte				Wähler		Wahl in den Wahlkreisen									
	Laut Wählerverzeichnis		nach § 25 Abs. 2 BWO	insgesamt (A1+A2+A3)	insgesamt	darunter mit Wahlschein	Erststimmen		Von den gültigen Erststimmen entfallen auf den Bewerber							
	ohne Sperr- vermerk "W" (Wahlschein)	mit Sperr- vermerk "W" (Wahlschein)					ungültig	gültig								
	A1	A2	A3	A	B	B1	C	D	CDU	SPD	PDS	GRÜNE	F.D.P.	BüSo	REP	BüGer
07101	772	152	0	924	600	4	14	586	187	149	193	20	18	9	10	-
07102	607	113	0	720	557	4	12	545	221	166	112	22	6	4	14	-
07200	985	184	0	1169	849	3	14	835	351	217	180	38	18	9	22	-
07300	1161	235	0	1396	981	0	16	965	416	255	217	35	16	6	20	-
07401	585	114	0	699	500	1	10	490	189	138	120	16	12	7	8	-
07402	802	141	0	943	690	5	12	678	293	180	153	19	19	12	2	-
07500	1143	223	0	1366	982	2	7	975	345	266	294	23	16	9	22	-
07600	923	174	0	1097	775	1	2	773	268	191	239	33	21	8	13	-
07700	875	183	0	1058	738	3	10	728	212	183	276	27	13	3	14	-
07800	882	137	0	1019	726	3	13	713	274	207	160	31	15	3	23	-
07900	857	149	0	1006	716	0	11	705	261	193	190	28	17	8	8	-
11100	1266	250	0	1516	866	0	20	846	284	223	175	102	27	5	30	-
11200	1549	271	0	1820	1087	6	30	1057	325	274	289	107	29	10	23	-
11400	1010	172	0	1182	715	2	16	699	181	189	156	122	19	9	23	-
11500	1694	371	0	2065	1261	2	22	1239	268	368	257	260	33	13	40	-
11600	1084	238	0	1322	771	3	16	755	175	198	187	151	16	10	18	-
12100	1054	229	0	1283	830	0	11	819	274	224	171	85	24	10	31	-
12200	1222	222	0	1444	1050	12	10	1040	394	261	239	96	23	2	25	-
12300	1045	197	0	1242	823	0	8	815	268	164	292	44	22	4	21	-
12400	1287	135	0	1422	1004	3	17	987	218	240	407	38	35	10	39	-
13100	848	170	0	1018	694	4	12	682	208	171	218	49	15	4	17	-
13200	1196	252	0	1448	972	1	12	960	299	226	342	35	23	12	23	-
13300	413	85	0	498	297	1	11	286	96	83	63	25	11	2	6	-
13400	1135	320	0	1455	921	2	18	903	270	220	286	76	28	3	20	-
14100	607	67	0	674	454	0	9	445	186	99	86	38	13	6	17	-
14200	811	103	0	914	571	0	15	556	197	144	114	37	17	14	33	-
14300	775	141	0	916	569	1	17	552	155	161	109	66	28	10	23	-
14400	934	133	0	1067	654	2	18	636	171	180	148	75	16	6	40	-

Zusammenstellung der endgültigen Ergebnisse der Wahl zum Deutschen Bundestag

am 27. September 1998

Wahlkreis 319 Dresden II

Land Freistaat Sachsen

Wahlbezirk bzw. Briefwahl- vorstand	Wahlberechtigte				Wähler		Wahl in den Wahlkreisen									
	Laut Wählerverzeichnis		nach § 25 Abs. 2 BWO	insgesamt (A1+A2+A3)	insgesamt	darunter mit Wahrschein	Erststimmen		Von den gültigen Erststimmen entfallen auf den Bewerber							
	ohne Sperr- vermerk "W" (Wahrschein)	mit Sperr- vermerk "W" (Wahrschein)					ungültig	gültig								
	A1	A2	A3	A	B	B1	C	D	D1	D2	D3	D4	D5	D7	D11	D16
14500	709	97	0	806	492	0	9	483	134	114	155	38	13	7	22	-
14600	1413	187	0	1600	1117	6	9	1108	442	252	252	64	43	10	45	-
21100	710	94	0	804	520	3	5	515	177	159	97	33	15	9	25	-
21200	1028	134	0	1162	774	4	20	754	266	189	175	48	35	9	32	-
21300	1343	178	0	1521	868	1	16	852	298	217	176	79	30	7	45	-
21400	889	127	0	1016	623	0	19	604	227	152	131	48	15	4	27	-
21500	890	99	0	989	656	4	14	642	238	168	116	52	23	14	31	-
22100	1236	195	0	1431	925	3	14	911	370	229	190	47	30	17	28	-
22200	1170	166	0	1336	844	3	18	826	298	220	197	40	32	12	27	-
22400	1034	113	0	1147	899	6	22	877	339	270	176	28	21	11	32	-
22501	841	117	0	958	657	6	14	643	259	171	131	23	14	13	32	-
22502	1032	136	0	1168	764	1	10	754	290	189	165	45	17	17	31	-
22600	929	138	0	1067	757	1	16	741	299	162	181	42	22	14	21	-
22700	791	123	0	914	627	3	9	618	269	151	125	24	20	12	17	-
23100	789	90	0	879	600	0	9	591	229	147	140	24	15	12	24	-
23200	788	138	0	926	559	5	8	551	186	138	135	44	16	3	29	-
23300	1181	143	0	1324	1001	3	18	983	436	217	192	36	65	14	23	-
23400	634	94	0	728	541	5	8	533	214	133	111	18	23	8	26	-
24100	1116	146	0	1262	890	4	17	873	326	224	183	60	40	10	30	-
24300	1163	199	0	1362	1014	6	22	992	376	250	218	89	27	8	24	-
24400	819	128	0	947	658	2	7	651	247	160	128	57	31	14	14	-
24500	1273	219	0	1492	1055	7	15	1040	414	226	274	61	29	11	25	-
24700	885	133	0	1018	701	1	15	686	253	222	141	30	19	5	16	-
24800	884	136	0	1020	754	1	9	745	314	178	152	56	23	5	17	-
25100	582	62	0	644	431	3	6	425	149	118	85	28	17	10	18	-
25200	1376	172	0	1548	998	5	19	979	410	220	197	67	41	10	34	-
25300	1248	207	0	1455	984	1	14	970	351	267	220	67	31	6	28	-
25400	1249	183	0	1432	953	3	23	930	345	241	207	62	22	19	34	-

Zusammenstellung der endgültigen Ergebnisse der Wahl zum Deutschen Bundestag

am 27. September 1998

Wahlkreis 319 Dresden II

Land Freistaat Sachsen

Wahlbezirk bzw. Briefwahl- vorstand	Wahlberechtigte				Wähler		Wahl in den Wahlkreisen									
	Laut Wählerverzeichnis		nach § 25 Abs. 2 BWO	insgesamt (A1+A2+A3)	insgesamt	darunter mit Wahrschein	Erststimmen		Von den gültigen Erststimmen entfallen auf den Bewerber							
	ohne Sperr- vermerk "W" (Wahrschein)	mit Sperr- vermerk "W" (Wahrschein)					ungültig	gültig								
	A1	A2	A3	A	B	B1	C	D	D1	D2	D3	D4	D5	D7	D11	D16
25500	886	113	0	999	658	4	14	644	250	167	139	37	22	7	22	-
25700	1181	246	0	1427	931	4	9	922	305	223	257	71	25	6	35	-
31100	1062	271	0	1333	856	0	12	844	378	185	167	39	31	13	31	-
31200	1344	195	0	1539	1119	0	20	1099	386	328	264	43	33	13	32	-
31300	1084	158	0	1242	934	2	17	917	347	254	221	31	24	16	24	-
31400	915	121	0	1036	764	0	12	752	337	167	151	41	34	7	15	-
31500	728	138	0	866	635	2	10	625	284	142	119	36	22	7	15	-
31600	1185	209	0	1394	1042	7	11	1031	484	273	149	59	40	8	18	-
31700	1100	159	0	1259	881	1	12	869	268	269	228	41	25	10	28	-
31800	955	91	0	1046	822	0	20	802	253	257	184	49	26	10	23	-
32100	1167	165	0	1332	1000	3	14	986	468	227	177	34	29	11	40	-
32200	1395	185	0	1580	1207	3	19	1188	537	274	219	45	42	15	56	-
32300	758	112	0	870	647	1	10	637	259	150	152	35	26	2	13	-
32400	815	127	0	942	713	5	9	704	278	197	137	49	23	2	18	-
51100	731	152	0	883	603	0	10	593	270	151	95	47	15	3	12	-
53100	1213	225	0	1438	997	4	12	985	338	258	246	74	34	13	22	-
53300	559	83	0	642	423	2	4	419	144	133	93	24	7	3	15	-
53400	1263	214	0	1477	1097	3	23	1074	430	268	282	43	21	11	19	-
53500	803	135	0	938	658	1	15	643	214	181	186	23	17	4	18	-
53600	1162	156	0	1318	982	4	11	971	391	269	196	41	27	11	36	-
53700	481	78	0	559	378	1	8	370	180	100	58	13	6	2	11	-
54100	1235	219	0	1454	1056	6	12	1044	406	277	242	68	23	8	20	-
54200	748	123	0	871	613	0	6	607	234	144	137	45	23	8	16	-
54300	801	143	0	944	671	5	8	663	280	187	122	29	14	9	22	-
54400	1250	230	0	1480	1055	1	13	1042	413	302	201	64	28	12	22	-
54501	937	123	0	1060	802	2	16	786	327	213	151	35	27	10	23	-
54502	863	173	0	1036	714	4	12	702	289	180	140	43	21	6	23	-
54600	1185	219	0	1404	1016	10	13	1003	340	347	221	50	15	7	23	-

Zusammenstellung der endgültigen Ergebnisse der Wahl zum Deutschen Bundestag

am 27. September 1998

Wahlkreis 319 Dresden II

Land Freistaat Sachsen

Wahlbezirk bzw. Briefwahl- vorstand	Wahlberechtigte				Wähler		Wahl in den Wahlkreisen									
	Laut Wählerverzeichnis		nach § 25 Abs. 2 BWO	insgesamt (A1+A2+A3)	insgesamt	darunter mit Wahrschein	Erststimmen		Von den gültigen Erststimmen entfallen auf den Bewerber							
	ohne Sperr- vermerk "W" (Wahrschein)	mit Sperr- vermerk "W" (Wahrschein)					ungültig	gültig								
	A1	A2	A3		B	B1	C	D	D1	D2	D3	D4	D5	D7	D11	D16
57100	763	126	0	889	665	0	6	659	243	191	152	30	21	4	18	-
57200	1195	220	0	1415	978	2	14	964	291	245	291	65	30	10	32	-
91100	1349	213	0	1562	1002	0	20	982	425	255	174	51	29	9	39	-
91200	956	190	0	1146	748	2	13	735	292	180	153	53	19	11	27	-
91300	906	124	0	1030	666	1	11	655	238	197	122	39	24	4	31	-
91400	776	146	0	922	625	3	14	611	231	158	153	36	10	5	18	-
91500	1583	241	0	1824	1121	0	13	1108	423	293	216	59	52	19	46	-
92100	1103	143	0	1246	725	0	21	704	253	188	135	40	22	10	56	-
92200	701	93	0	794	520	5	17	503	185	126	85	42	19	13	33	-
92300	778	97	0	875	537	3	15	522	178	139	110	36	29	5	25	-
92400	1399	177	0	1576	1059	0	30	1029	403	262	221	65	35	9	34	-
93100	1220	167	0	1387	834	1	28	806	331	204	161	45	23	9	33	-
93200	1166	191	0	1357	835	2	8	827	302	224	173	63	24	6	35	-
93300	1291	210	0	1501	992	5	14	978	371	266	183	57	40	19	42	-
93500	1317	166	0	1483	1000	5	23	977	360	273	199	54	31	13	47	-
94100	1500	217	0	1717	1158	8	13	1145	463	316	222	53	29	19	43	-
94200	977	137	0	1114	790	1	10	780	307	205	161	54	18	11	24	-
94400	808	152	0	960	696	0	4	692	314	160	131	44	19	10	14	-
94500	1412	235	0	1647	1239	6	10	1229	534	295	236	87	44	9	24	-
94600	1061	102	0	1163	847	1	16	831	343	198	169	53	32	5	31	-
95100	1092	103	0	1195	763	0	11	752	271	161	225	29	15	15	36	-
95200	1229	122	0	1351	862	0	24	838	289	196	234	34	17	22	46	-
95300	999	123	0	1122	766	1	24	742	217	214	216	38	17	8	32	-
95400	1083	90	0	1173	836	1	35	801	285	230	207	33	16	11	19	-
95500	884	108	0	992	700	1	11	689	234	191	171	26	17	12	38	-
95600	1312	161	0	1473	1063	2	20	1043	393	249	253	58	38	18	34	-
95700	1054	160	0	1214	795	1	15	780	280	214	180	35	20	9	42	-
96100	848	122	0	970	712	4	13	699	247	183	184	47	17	7	14	-

Zusammenstellung der endgültigen Ergebnisse der Wahl zum Deutschen Bundestag

am 27. September 1998

Wahlkreis 319 Dresden II

Land Freistaat Sachsen

Wahlbezirk bzw. Briefwahl- vorstand	Wahlberechtigte				Wähler		Wahl in den Wahlkreisen									
	Laut Wählerverzeichnis		nach § 25 Abs. 2 BWO	insgesamt (A1+A2+A3)	insgesamt	darunter mit Wahrschein	Erststimmen		Von den gültigen Erststimmen entfallen auf den Bewerber							
	ohne Sperr- vermerk "W" (Wahrschein)	mit Sperr- vermerk "W" (Wahrschein)					ungültig	gültig								
	A1	A2	A3	A	B	B1	C	D	D1	D2	D3	D4	D5	D7	D11	D16
96200	716	107	0	823	542	3	10	532	204	126	136	28	18	8	12	-
96300	1076	147	0	1223	846	6	13	833	287	212	218	43	28	10	35	-
96500	908	171	0	1079	714	0	24	690	249	177	176	31	29	13	15	-
96600	888	93	0	981	717	2	11	706	232	218	164	31	23	7	31	-
96700	1107	118	0	1225	834	3	14	820	316	204	204	40	17	10	29	-
97100	1494	160	0	1654	1159	1	26	1133	413	305	259	52	33	21	50	-
97200	743	89	0	832	582	1	7	575	225	134	138	25	14	9	30	-
97300	1413	118	0	1531	1155	0	16	1139	418	311	276	38	33	16	47	-
97500	870	83	0	953	652	2	14	638	190	185	177	26	16	12	32	-
97600	1472	109	0	1581	1144	0	11	1133	409	304	271	44	45	11	49	-
97700	1106	85	0	1191	883	0	10	873	274	280	194	36	25	27	37	-
98100	1100	127	0	1227	914	0	12	902	442	209	134	47	31	6	33	-
98200	504	74	0	578	398	0	5	393	172	115	59	21	15	5	6	-
98301	924	117	0	1041	832	2	9	823	375	166	170	54	18	8	32	-
98302	785	105	0	890	660	0	9	651	320	138	111	39	18	5	20	-
98400	1370	233	0	1603	1072	1	24	1048	428	253	207	63	34	15	48	-
98500	1156	190	0	1346	971	0	8	963	444	236	177	41	26	9	30	-
98600	711	104	0	815	594	1	10	584	249	153	74	38	46	9	15	-
Summe Wahlbezirke	159760	25581	0	185341	126526	375	2245	124281	46398	32414	29064	7247	3704	1435	4019	-
01000	0	0	0	0	391	391	2	389	103	93	156	18	8	4	7	-
02000	0	0	0	0	886	886	5	881	315	235	244	39	23	10	15	-
03000	0	0	0	0	919	919	10	909	363	213	224	66	24	6	13	-
04000	0	0	0	0	1149	1149	5	1144	402	313	335	55	14	10	15	-
05000	0	0	0	0	486	486	5	481	159	131	110	43	15	5	18	-
06000	0	0	0	0	1162	1162	11	1151	379	289	330	98	23	12	20	-
07001	0	0	0	0	882	882	5	877	345	213	241	37	18	10	13	-
07002	0	0	0	0	813	813	6	807	269	220	241	37	13	17	10	-

Zusammenstellung der endgültigen Ergebnisse der Wahl zum Deutschen Bundestag

am 27. September 1998

Wahlkreis 319 Dresden II

Land Freistaat Sachsen

Wahlbezirk bzw. Briefwahl- vorstand	Wahlberechtigte				Wähler		Wahl in den Wahlkreisen									
	Laut Wählerverzeichnis		nach § 25 Abs. 2 BWO	insgesamt (A1+A2+A3)	insgesamt	darunter mit Wahlschein	Erststimmen		Von den gültigen Erststimmen entfallen auf den Bewerber							
	ohne Sperr- vermerk "W" (Wahlschein)	mit Sperr- vermerk "W" (Wahlschein)					ungültig	gültig								
	A1	A2	A3		B	B1	C	D	D1	D2	D3	D4	D5	D7	D11	D16
11000	0	0	0	0	1205	1205	10	1195	293	323	233	284	33	14	15	-
12000	0	0	0	0	729	729	8	721	231	176	174	95	22	4	19	-
13000	0	0	0	0	781	781	8	773	253	196	219	71	20	10	4	-
14000	0	0	0	0	693	693	3	690	181	170	174	125	17	6	17	-
21000	0	0	0	0	585	585	4	581	205	139	115	70	25	4	23	-
22000	0	0	0	0	913	913	4	909	323	217	221	67	26	25	30	-
23000	0	0	0	0	429	429	2	427	176	107	95	24	15	4	6	-
24000	0	0	0	0	900	900	6	894	310	217	221	85	40	8	13	-
25000	0	0	0	0	916	916	4	912	317	235	219	90	27	8	16	-
31001	0	0	0	0	672	672	9	663	252	197	131	48	18	6	11	-
31002	0	0	0	0	568	568	20	548	255	131	93	41	16	6	6	-
32000	0	0	0	0	554	554	18	536	220	128	112	37	14	11	14	-
53000	0	0	0	0	823	823	8	815	295	197	215	68	22	8	10	-
54001	0	0	0	0	646	646	6	640	262	166	134	46	13	10	9	-
54002	0	0	0	0	604	604	6	598	242	158	106	51	23	11	7	-
57001	0	0	0	0	321	321	1	320	117	79	79	27	8	5	5	-
91000	0	0	0	0	882	882	17	865	350	197	175	87	15	16	25	-
92000	0	0	0	0	457	457	4	453	145	128	79	61	16	9	15	-
93000	0	0	0	0	666	666	6	660	201	169	152	88	20	11	19	-
94000	0	0	0	0	782	782	5	777	301	194	162	69	17	10	24	-
95000	0	0	0	0	806	806	6	800	292	182	222	47	19	16	22	-
96000	0	0	0	0	638	638	12	626	216	144	168	38	12	17	31	-
97000	0	0	0	0	602	602	10	592	197	150	154	35	13	10	33	-
98000	0	0	0	0	917	917	6	911	420	198	153	87	21	14	18	-
Summe Briefwahl	0	0	0	0	23777	23777	232	23545	8389	5905	5687	2134	610	317	503	-

Zusammenstellung der endgültigen Ergebnisse der Wahl zum Deutschen Bundestag

am 27. September 1998

Wahlkreis 319 Dresden II

Land Freistaat Sachsen

Wahlbezirk bzw. Briefwahl- vorstand	Wahlberechtigte				Wähler		Wahl in den Wahlkreisen									
	Laut Wählerverzeichnis		nach § 25 Abs. 2 BWO	insgesamt (A1+A2+A3)	insgesamt	darunter mit Wahrschein	Erststimmen		Von den gültigen Erststimmen entfallen auf den Bewerber							
	ohne Sperr- vermerk "W" (Wahrschein)	mit Sperr- vermerk "W" (Wahrschein)					ungültig	gültig								
	A1	A2	A3	A	B	B1	C	D	D1	D2	D3	D4	D5	D7	D11	D16
Insgesamt	159760	25581	0	185341	150303	24152	2477	147826	54787	38319	34751	9381	4314	1752	4522	-

Zusammenstellung der endgültigen Ergebnisse der Wahl zum Deutschen Bundestag

Wahlkreis 319 Dresden II

Land Freistaat Sachsen

Wahlbezirk bzw. Briefwahl- vorstand	Wahl nach Landeslisten																
	Zweitstimmen		Von den gültigen Zweitstimmen entfallen auf die Landesliste														
	ungültig	gültig															
	E	F	F1	F2	F3	F4	F5	F6	F7	F8	F9	F10	F11	F12	F13	F14	F15
01100	12	903	222	210	323	67	31	1	1	2	16	7	6	10	5	0	2
02100	8	433	110	118	159	21	4	2	1	0	7	1	1	7	1	1	0
02200	15	861	290	202	241	35	32	4	1	2	12	11	10	15	6	0	0
02300	14	664	220	138	148	53	34	3	0	5	23	6	11	14	8	0	1
02400	13	970	364	259	234	45	26	5	2	1	14	4	5	7	4	0	0
02500	6	644	236	154	158	32	28	0	2	2	11	3	6	8	2	0	2
03100	15	765	254	174	193	49	37	4	3	3	20	4	11	8	4	1	0
03200	6	889	336	193	230	28	27	1	2	2	21	6	14	17	9	1	2
03300	23	848	318	236	176	44	22	1	3	2	16	6	12	7	4	1	0
03400	21	1110	397	290	258	54	35	5	1	1	26	7	11	21	4	0	0
04100	4	403	140	103	95	27	12	2	2	2	2	0	5	12	0	0	1
04200	17	862	291	210	230	41	18	13	2	1	19	3	11	16	7	0	0
04300	14	1021	326	259	302	42	25	3	8	5	14	7	15	10	5	0	0
04400	19	844	304	217	201	45	20	5	2	2	13	6	12	13	4	0	0
04500	11	834	256	230	253	28	11	5	0	1	9	5	13	18	5	0	0
04600	8	817	263	209	234	42	17	1	4	2	14	11	0	12	7	0	1
05100	22	659	199	180	145	46	16	2	2	3	28	5	5	22	4	0	2
05200	10	611	178	136	140	44	22	5	2	8	19	4	14	30	8	1	0
05300	29	1122	378	273	236	75	36	4	3	0	41	2	31	28	15	0	0
06100	17	1127	389	283	289	38	40	2	3	4	26	4	15	24	5	2	3
06200	4	486	146	133	111	34	19	2	2	3	17	3	1	10	4	0	1
06301	10	545	153	142	173	23	10	2	0	0	6	5	8	11	11	1	0
06302	5	630	188	172	181	28	20	2	2	1	12	6	6	9	1	1	1
06400	9	908	338	215	220	45	34	2	1	0	18	7	11	13	3	1	0
06500	6	594	199	156	105	67	19	0	0	0	18	5	10	7	5	2	1
06600	8	1096	367	280	251	76	42	2	4	6	13	11	16	20	5	1	2
06700	20	742	198	201	144	90	29	3	5	6	15	7	15	16	11	2	0

Zusammenstellung der endgültigen Ergebnisse der Wahl zum Deutschen Bundestag

Wahlkreis 319 Dresden II

Land Freistaat Sachsen

Wahlbezirk bzw. Briefwahl- vorstand	Wahl nach Landeslisten																
	Zweitstimmen		Von den gültigen Zweitstimmen entfallen auf die Landesliste														
	ungültig	gültig															
			CDU	SPD	PDS	GRÜNE	F.D.P.	BFB	BüSo	CHANCE	DVU	GRAUE	REP	Pro DM	NPD	ödp	PBC
E	F	F1	F2	F3	F4	F5	F6	F7	F8	F9	F10	F11	F12	F13	F14	F15	
07101	12	588	165	146	195	25	22	2	2	1	11	5	3	9	1	0	1
07102	6	551	204	159	132	14	5	1	3	0	8	3	4	15	2	0	1
07200	7	842	310	246	147	45	23	2	6	2	12	5	13	23	8	0	0
07300	17	964	385	251	201	40	21	1	4	0	20	13	5	18	4	1	0
07401	7	493	183	138	113	17	9	3	5	0	7	3	4	9	1	0	1
07402	8	682	274	183	139	22	20	5	2	3	11	5	2	11	2	1	2
07500	3	979	311	280	260	29	29	3	5	1	21	3	8	21	7	1	0
07600	1	774	240	190	236	44	26	0	2	1	9	4	3	13	5	0	1
07700	8	730	200	175	274	28	9	0	1	0	11	5	5	13	9	0	0
07800	12	714	267	200	157	30	15	2	1	1	9	4	12	12	4	0	0
07900	8	708	252	204	179	29	11	3	0	1	9	2	4	12	2	0	0
11100	14	852	239	223	152	118	34	7	1	9	22	3	11	13	11	0	9
11200	24	1063	302	243	249	149	26	5	3	18	9	4	17	26	9	1	2
11400	19	696	144	143	139	165	25	1	1	18	17	2	14	19	4	2	2
11500	20	1241	226	263	219	372	48	2	4	25	27	3	13	21	11	3	4
11600	14	757	146	186	155	187	13	2	1	13	23	1	8	10	4	3	5
12100	10	820	225	198	174	111	38	5	1	8	28	2	2	14	10	0	4
12200	9	1041	329	228	241	136	40	3	0	4	6	4	16	17	9	2	6
12300	8	815	228	165	279	64	33	3	1	3	11	3	5	8	8	2	2
12400	16	988	196	244	404	37	23	3	1	2	30	4	16	14	10	1	3
13100	9	685	178	162	208	57	16	3	1	3	13	3	10	17	11	1	2
13200	10	962	273	233	320	44	27	3	4	3	11	8	13	13	8	0	2
13300	10	287	80	82	65	24	14	0	0	0	6	1	2	9	2	2	0
13400	17	904	249	199	265	98	37	2	0	2	16	5	7	10	6	1	7
14100	8	446	170	96	81	38	15	3	4	2	10	2	11	6	6	1	1
14200	14	557	168	116	120	50	24	5	1	4	20	3	17	18	7	2	2
14300	14	555	132	149	103	76	20	1	2	7	13	4	14	24	7	2	1
14400	18	636	144	148	114	134	17	0	5	13	19	5	13	11	9	1	3

Zusammenstellung der endgültigen Ergebnisse der Wahl zum Deutschen Bundestag

Wahlkreis 319 Dresden II
Land Freistaat Sachsen

Wahlbezirk bzw. Briefwahl- vorstand	Wahl nach Landeslisten																
	Zweitstimmen		Von den gültigen Zweitstimmen entfallen auf die Landesliste														
	ungültig	gültig															
			CDU	SPD	PDS	GRÜNE	F.D.P.	BFB	BüSo	CHANCE	DVU	GRAUE	REP	Pro DM	NPD	ödp	PBC
E	F	F1	F2	F3	F4	F5	F6	F7	F8	F9	F10	F11	F12	F13	F14	F15	
14500	10	482	117	115	133	55	14	2	2	8	8	2	7	9	10	0	0
14600	5	1112	379	259	213	87	45	10	1	7	27	7	25	30	15	4	3
21100	6	514	145	130	105	54	19	0	1	4	18	0	9	20	9	0	0
21200	18	756	250	183	149	64	33	6	1	5	18	4	11	18	11	3	0
21300	14	854	255	207	171	92	33	1	0	7	35	6	10	21	11	2	3
21400	18	605	185	169	113	58	14	2	1	3	17	3	15	19	5	1	0
21500	8	648	192	158	130	58	26	4	2	2	23	3	11	32	4	1	2
22100	10	915	319	212	182	62	40	6	2	3	29	5	14	30	9	0	2
22200	18	826	259	196	201	62	26	5	2	4	26	7	16	16	5	0	1
22400	19	880	309	240	181	47	27	5	1	3	24	8	12	17	5	1	0
22501	11	646	220	165	139	29	18	6	1	4	18	3	15	14	11	2	1
22502	5	759	261	182	164	44	13	2	6	4	17	6	19	31	7	2	1
22600	14	743	273	153	158	54	29	4	4	7	17	5	13	14	9	1	2
22700	4	623	243	151	135	37	14	3	6	1	7	0	12	12	1	1	0
23100	6	594	196	149	133	25	20	13	4	5	11	6	16	9	5	0	2
23200	6	553	183	131	116	48	21	3	1	4	16	0	13	11	6	0	0
23300	12	989	403	224	173	43	50	9	3	2	26	5	13	28	5	5	0
23400	7	534	204	132	106	17	15	1	2	0	33	1	1	15	5	1	1
24100	14	876	290	184	193	90	39	4	2	4	15	5	14	19	10	2	5
24300	16	998	357	238	213	106	29	1	2	2	18	2	10	11	8	0	1
24400	8	650	214	145	126	74	36	5	1	6	15	3	8	14	2	0	1
24500	17	1038	363	222	263	72	33	2	6	2	23	12	8	22	8	1	1
24700	11	690	231	187	158	44	20	1	1	3	17	5	7	14	0	0	2
24800	9	745	261	175	148	75	39	3	1	1	16	1	8	15	1	0	1
25100	6	425	124	115	82	37	10	2	5	1	22	3	5	11	7	0	1
25200	16	982	375	208	183	69	31	6	2	8	28	2	15	34	18	2	1
25300	10	974	302	273	223	70	34	1	0	3	16	8	14	21	6	2	1
25400	25	928	316	216	187	77	19	4	5	8	31	7	19	28	7	2	2

Zusammenstellung der endgültigen Ergebnisse der Wahl zum Deutschen Bundestag

Wahlkreis 319 Dresden II
Land Freistaat Sachsen

Wahlbezirk bzw. Briefwahl- vorstand	Wahl nach Landeslisten																
	Zweitstimmen		Von den gültigen Zweitstimmen entfallen auf die Landesliste														
	ungültig	gültig															
			CDU	SPD	PDS	GRÜNE	F.D.P.	BFB	BüSo	CHANCE	DVU	GRAUE	REP	Pro DM	NPD	ödp	PBC
E	F	F1	F2	F3	F4	F5	F6	F7	F8	F9	F10	F11	F12	F13	F14	F15	
25500	20	638	222	152	143	47	19	2	3	5	16	2	9	10	8	0	0
25700	7	924	282	239	221	68	36	4	2	1	26	3	12	22	5	0	3
31100	15	841	348	178	170	48	31	3	3	0	16	4	15	16	5	1	3
31200	20	1099	347	312	260	41	32	4	6	2	32	9	16	24	10	0	4
31300	10	924	311	237	230	53	28	3	5	3	15	2	13	13	11	0	0
31400	7	757	292	160	165	40	42	1	1	5	9	4	9	17	5	3	4
31500	8	627	241	136	109	55	40	3	1	0	7	4	8	17	5	1	0
31600	12	1030	440	240	143	90	43	4	5	1	13	3	14	24	8	0	2
31700	12	869	218	278	212	52	18	4	0	3	15	7	24	33	5	0	0
31800	19	803	213	266	178	48	20	4	3	3	18	5	13	25	4	1	2
32100	11	989	440	185	179	41	36	6	2	7	25	4	26	27	10	0	1
32200	14	1193	466	270	222	55	44	6	6	2	33	5	38	30	13	0	3
32300	4	643	215	157	141	39	33	2	0	4	12	7	10	16	5	0	2
32400	9	704	231	167	131	75	32	5	1	3	14	7	13	15	7	1	2
51100	4	599	237	151	100	63	21	1	1	2	7	1	5	6	1	1	2
53100	9	988	311	229	252	103	23	4	2	9	14	3	9	18	8	1	2
53300	4	419	128	128	86	33	9	2	1	1	8	2	5	14	2	0	0
53400	15	1082	399	268	272	45	34	5	4	3	10	10	9	14	8	1	0
53500	13	645	207	177	175	36	14	0	1	1	11	3	9	9	2	0	0
53600	10	972	346	262	185	58	35	2	2	0	15	10	30	19	7	1	0
53700	11	367	148	90	69	15	14	1	0	0	8	3	8	9	1	0	1
54100	7	1049	371	269	228	79	29	4	3	4	17	7	10	20	7	0	1
54200	9	604	192	152	125	66	25	1	2	3	10	1	6	14	7	0	0
54300	4	667	256	179	123	39	22	2	1	2	15	1	5	15	4	1	2
54400	7	1048	357	281	220	68	46	5	3	1	11	8	11	33	3	1	0
54501	11	791	304	199	146	48	35	10	1	3	15	1	2	25	1	0	1
54502	9	705	251	181	123	61	28	2	2	6	18	2	11	15	4	0	1
54600	13	1003	286	323	229	64	22	6	4	4	21	2	12	23	5	1	1

Zusammenstellung der endgültigen Ergebnisse der Wahl zum Deutschen Bundestag

Wahlkreis 319 Dresden II
Land Freistaat Sachsen

Wahlbezirk bzw. Briefwahl- vorstand	Wahl nach Landeslisten																
	Zweitstimmen		Von den gültigen Zweitstimmen entfallen auf die Landesliste														
	ungültig	gültig															
			CDU	SPD	PDS	GRÜNE	F.D.P.	BFB	BüSo	CHANCE	DVU	GRAUE	REP	Pro DM	NPD	ödp	PBC
E	F	F1	F2	F3	F4	F5	F6	F7	F8	F9	F10	F11	F12	F13	F14	F15	
57100	4	661	216	162	159	49	32	2	0	3	11	4	7	12	3	1	0
57200	10	968	265	248	277	72	36	1	0	2	16	7	12	24	7	1	0
91100	12	990	368	245	171	57	33	7	5	5	29	7	17	34	11	1	0
91200	10	738	247	182	142	58	23	5	3	1	19	3	12	28	11	2	2
91300	12	654	195	177	118	55	24	4	2	7	33	3	17	7	10	0	2
91400	9	616	207	133	156	49	24	3	1	0	9	6	6	16	5	0	1
91500	17	1104	359	249	223	79	49	4	3	8	26	5	35	47	13	4	0
92100	20	705	222	174	124	55	30	3	0	5	23	5	24	21	15	3	1
92200	15	505	166	127	79	46	17	2	5	2	18	4	7	18	11	3	0
92300	13	524	160	142	92	46	23	2	1	3	17	3	4	19	9	2	1
92400	23	1036	360	256	223	73	24	4	4	12	20	5	15	18	17	3	2
93100	20	814	283	200	153	59	25	7	1	6	23	3	16	20	16	1	1
93200	7	828	254	211	177	71	32	0	4	3	21	7	17	14	15	1	1
93300	17	975	328	255	182	85	30	5	1	7	24	4	20	22	11	0	1
93500	13	987	312	269	187	80	32	4	3	6	33	6	20	21	12	2	0
94100	14	1144	418	309	215	56	30	7	6	10	22	7	23	26	12	2	1
94200	7	783	282	178	153	80	25	2	4	2	16	1	16	16	6	2	0
94400	3	693	276	156	136	53	27	1	0	2	9	4	11	15	1	1	1
94500	11	1228	457	274	226	120	68	3	5	4	22	5	10	24	6	2	2
94600	7	840	282	188	179	66	37	3	1	5	18	8	23	22	7	0	1
95100	32	731	222	181	199	27	15	6	3	8	19	2	21	13	12	2	1
95200	16	846	256	202	211	41	17	11	5	4	32	7	20	28	8	3	1
95300	18	748	197	207	214	43	17	2	4	0	21	3	16	19	5	0	0
95400	26	810	253	256	186	32	24	8	2	4	9	2	12	15	5	0	2
95500	4	696	208	190	156	46	15	8	6	5	15	3	14	14	15	1	0
95600	16	1047	359	226	252	69	24	2	4	5	35	7	13	33	14	4	0
95700	14	781	232	213	178	41	19	7	1	1	23	5	18	23	17	1	2
96100	10	702	213	205	172	39	25	1	1	3	14	1	5	17	5	0	1

Zusammenstellung der endgültigen Ergebnisse der Wahl zum Deutschen Bundestag

Wahlkreis 319 Dresden II
Land Freistaat Sachsen

Wahlbezirk bzw. Briefwahl- vorstand	Wahl nach Landeslisten																
	Zweitstimmen		Von den gültigen Zweitstimmen entfallen auf die Landesliste														
	ungültig	gültig															
			CDU	SPD	PDS	GRÜNE	F.D.P.	BFB	BüSo	CHANCE	DVU	GRAUE	REP	Pro DM	NPD	ödp	PBC
E	F	F1	F2	F3	F4	F5	F6	F7	F8	F9	F10	F11	F12	F13	F14	F15	
96200	10	532	167	125	144	26	22	3	1	2	11	4	5	17	3	1	1
96300	11	835	237	221	213	48	33	4	3	4	21	7	13	25	5	1	0
96500	18	696	205	191	166	35	28	8	2	4	19	4	8	16	9	0	1
96600	8	709	185	231	156	38	21	3	0	1	22	5	10	21	14	1	1
96700	15	819	288	194	197	42	19	4	0	4	14	6	15	28	6	2	0
97100	21	1138	360	322	219	58	40	2	4	6	28	7	33	40	17	0	2
97200	11	571	197	145	119	26	14	0	1	3	17	2	15	26	6	0	0
97300	15	1140	354	314	253	52	40	5	4	5	41	10	14	28	19	1	0
97500	13	639	156	181	176	24	15	0	4	6	21	5	13	17	17	2	2
97600	19	1125	307	303	277	65	39	4	2	5	31	3	24	45	18	1	1
97700	10	873	245	245	200	49	22	6	4	7	34	3	16	32	10	0	0
98100	13	901	378	197	153	53	40	5	2	5	23	3	13	18	9	1	1
98200	7	391	141	106	60	35	15	2	2	3	10	0	5	11	1	0	0
98301	9	823	336	171	155	59	32	5	3	2	15	4	15	16	8	1	1
98302	2	658	296	135	111	41	17	0	4	1	13	4	13	16	4	2	1
98400	21	1051	375	253	187	86	31	7	3	3	38	9	17	31	9	2	0
98500	7	964	404	224	156	59	42	4	0	2	19	8	14	23	5	4	0
98600	5	589	216	149	86	45	43	3	3	1	17	0	8	14	4	0	0
Summe Wahlbezirke	1881	124645	41009	31130	28034	9070	4154	537	366	584	2832	705	1901	2859	1128	150	186
01000	0	391	89	87	154	29	12	1	3	1	3	4	3	2	1	0	2
02000	1	885	289	206	245	52	37	5	3	4	10	16	6	7	1	1	3
03000	9	910	328	198	241	68	32	7	1	2	7	5	6	12	3	0	0
04000	4	1145	363	272	361	66	23	6	2	2	14	18	6	9	2	0	1
05000	6	480	125	112	112	54	20	2	0	4	16	0	11	19	2	3	0
06000	5	1157	318	265	340	111	43	3	6	4	11	17	12	18	8	1	0
07001	1	881	307	178	262	59	26	2	3	0	8	12	9	12	2	1	0
07002	4	809	236	205	242	47	28	0	4	2	12	9	7	8	8	1	0

Zusammenstellung der endgültigen Ergebnisse der Wahl zum Deutschen Bundestag

Wahlkreis 319 Dresden II
Land Freistaat Sachsen

Wahlbezirk bzw. Briefwahl- vorstand	Wahl nach Landeslisten																
	Zweitstimmen		Von den gültigen Zweitstimmen entfallen auf die Landesliste														
	ungültig	gültig															
			CDU	SPD	PDS	GRÜNE	F.D.P.	BFB	BüSo	CHANCE	DVU	GRAUE	REP	Pro DM	NPD	ödp	PBC
E	F	F1	F2	F3	F4	F5	F6	F7	F8	F9	F10	F11	F12	F13	F14	F15	
11000	4	1201	255	248	204	361	40	6	5	31	12	6	8	9	6	4	6
12000	3	726	185	177	173	109	42	1	1	3	6	3	10	6	3	6	1
13000	5	776	213	174	220	96	40	3	0	6	5	5	1	10	1	0	2
14000	1	692	151	138	182	156	24	6	1	5	9	2	10	6	1	1	0
21000	2	583	179	120	100	92	29	4	2	3	16	4	14	9	7	3	1
22000	3	910	299	203	211	71	25	11	10	6	16	8	16	22	9	3	0
23000	4	425	169	96	92	30	11	2	2	1	3	7	1	8	1	1	1
24000	8	892	266	197	221	94	56	3	2	3	9	7	5	21	2	0	6
25000	1	915	267	207	213	123	47	1	1	4	7	10	3	21	5	5	1
31001	10	662	226	173	140	52	25	2	0	0	9	4	4	17	5	1	4
31002	20	548	216	131	103	38	21	2	0	2	7	3	9	12	2	1	1
32000	19	535	187	126	118	39	20	4	5	0	6	8	6	10	5	1	0
53000	12	811	277	185	220	63	26	3	1	0	10	10	6	8	0	0	2
54001	4	642	208	150	133	65	30	4	3	1	10	6	5	21	2	1	3
54002	0	604	202	138	115	69	43	1	4	2	6	10	1	10	1	1	1
57001	0	321	94	76	86	26	21	0	2	4	2	1	4	3	0	2	0
91000	14	868	317	198	165	79	25	0	7	6	18	12	9	25	6	1	0
92000	2	455	125	108	74	78	22	3	5	2	5	1	12	14	3	2	1
93000	1	665	159	150	150	90	51	4	6	3	8	11	5	14	7	6	1
94000	1	781	265	174	153	90	31	5	2	1	6	6	14	21	11	1	1
95000	2	804	252	169	226	53	28	4	6	5	12	6	12	24	1	2	4
96000	4	634	185	155	161	44	18	7	6	1	9	7	15	19	7	0	0
97000	3	599	173	130	160	44	11	12	3	2	11	8	21	17	6	0	1
98000	2	915	354	194	156	106	38	5	2	5	10	7	11	19	5	2	1
Summe Briefwahl	155	23622	7279	5340	5733	2554	945	119	98	115	293	233	262	433	123	51	44

Zusammenstellung der endgültigen Ergebnisse der Wahl zum Deutschen Bundestag

Wahlkreis 319 Dresden II
Land Freistaat Sachsen

Wahlbezirk bzw. Briefwahl- vorstand	Wahl nach Landeslisten																
	Zweitstimmen		Von den gültigen Zweitstimmen entfallen auf die Landesliste														
	ungültig	gültig															
	E	F	F1	F2	F3	F4	F5	F6	F7	F8	F9	F10	F11	F12	F13	F14	F15
Insgesamt	2036	148267	48288	36470	33767	11624	5099	656	464	699	3125	938	2163	3292	1251	201	230

Vorläufiges Endergebnis der Wahl zum Deutschen Bundestag

am 27. September 1998

Dresdner Anteil am Wahlkreis 320

Dresden-Land - Freital - Dippoldiswalde

Wahlbezirk bzw. Briefwahl- vorstand	Wahlberechtigte				Wähler		Wahl in den Wahlkreisen									
	Laut Wählerverzeichnis		nach § 25 Abs. 2 BWO	insgesamt (A1+A2+A3)	insgesamt	darunter mit Wahrschein	Erststimmen		Von den gültigen Erststimmen entfallen auf den Bewerber							
	ohne Sperr- vermerk "W" (Wahrschein)	mit Sperr- vermerk "W" (Wahrschein)					ungültig	gültig								
	A1	A2	A3	A	B	B1	C	D	CDU	SPD	PDS	GRÜNE	F.D.P.	BüSo	REP	DSU
									D1	D2	D3	D4	D5	D7	D11	D16
90100	1296	173	0	1469	1057	1	14	1043	490	292	168	37	22	-	25	9
90200	921	158	0	1079	765	0	9	756	353	231	96	40	20	-	14	2
90300	1055	125	0	1180	873	6	13	860	408	216	155	30	21	-	21	9
90400	325	33	0	358	279	0	4	275	128	73	36	13	13	-	7	5
90500	275	21	0	296	229	2	1	228	99	60	49	8	6	-	4	2
94700	438	53	0	491	391	2	3	388	161	120	74	17	3	-	10	3
Summe Wahlbezirke	4310	563	0	4873	3594	11	44	3550	1639	992	578	145	85	-	81	30
90000	0	0	0	0	527	527	3	524	209	153	88	43	17	-	9	5
Summe Briefwahl	0	0	0	0	527	527	3	524	209	153	88	43	17	-	9	5
Insgesamt	4310	563	0	4873	4121	538	47	4074	1848	1145	666	188	102	-	90	35

Vorläufiges Endergebnis der Wahl zum Deutschen Bundestag

am 27. September 1998

Dresdner Anteil am Wahlkreis 320
Dresden-Land - Freital - Dippoldiswalde

Wahlbezirk bzw. Briefwahl- vorstand	Wahl nach Landeslisten																
	Zweitstimmen		Von den gültigen Zweitstimmen entfallen auf die Landesliste														
	ungültig	gültig															
	E	F	CDU	SPD	PDS	GRÜNE	F.D.P.	BFB	BüSo	CHANCE	DVU	GRAUE	REP	Pro DM	NPD	ödp	PBC
F1	F2	F3	F4	F5	F6	F7	F8	F9	F10	F11	F12	F13	F14	F15			
90100	13	1044	438	250	198	55	40	1	0	3	19	2	12	16	9	0	1
90200	5	760	304	198	119	47	48	0	1	2	10	0	7	15	5	0	4
90300	10	863	355	187	172	30	36	5	1	2	24	6	12	28	4	1	0
90400	3	276	113	58	37	19	13	4	2	0	14	2	4	2	6	1	1
90500	1	228	97	53	48	12	7	0	0	0	3	2	5	0	1	0	0
94700	3	388	124	118	82	18	17	0	1	0	8	0	7	8	5	0	0
Summe Wahlbezirke	35	3559	1431	864	656	181	161	10	5	7	78	12	47	69	30	2	6
90000	2	525	196	129	99	48	18	1	0	1	9	5	5	8	2	3	1
Summe Briefwahl	2	525	196	129	99	48	18	1	0	1	9	5	5	8	2	3	1
Insgesamt	37	4084	1627	993	755	229	179	11	5	8	87	17	52	77	32	5	7