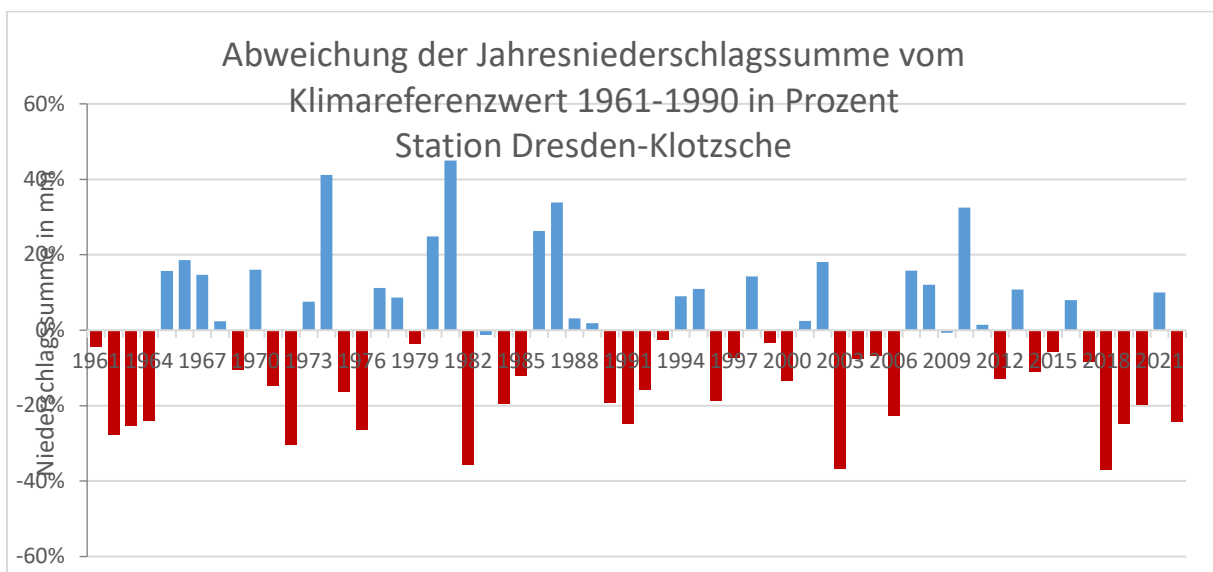
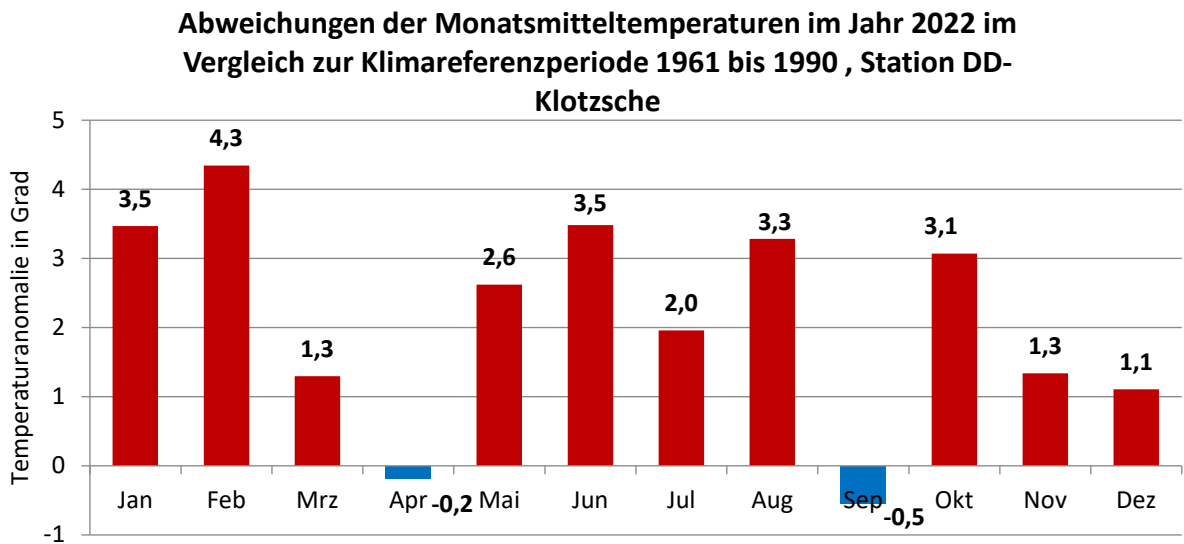
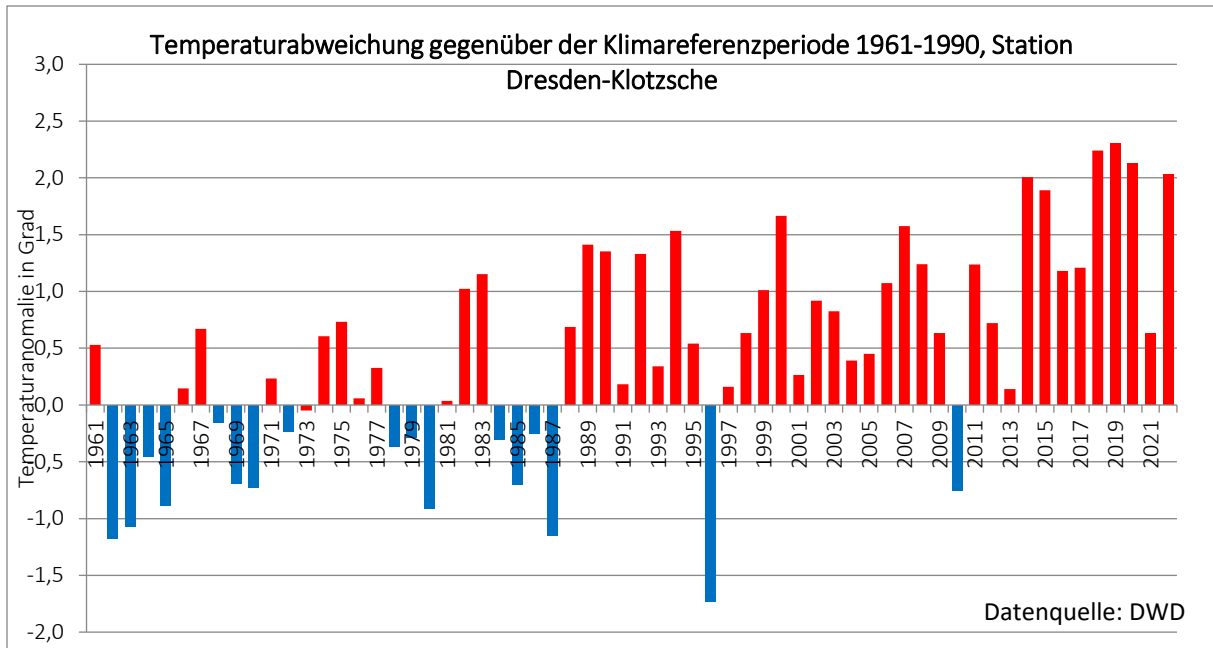


## Anlage zum Witterungsbericht 2022

Station DD-Klotzsche*	2022	Mittelwert 1961–1990
Jahresmitteltemperatur in °C	10,9	8,9
Niederschlagssumme in mm	506	668
Sonnenscheindauer in Stunden	2077	1552
Anzahl Heiße Tage (TMax ≥ 30 °C)	17	6,8
Anzahl Sommertage (TMax ≥ 25 °C)	59	38
Tropennächte (TN ≥ 20 °C)	1	0,8
Kühltage (T > 18 °C)	76	46
Frosttage (TN < 0 °C)	57	81
Eistage (TX < 0 °C)	9	27
Heiztage (T < 15 °C)	241	274

\* Datenquelle DWD

2022 * Datenquelle DWD	Temperatur in Grad Celsius	Abweichung zu 1961- 1990	Niederschlagssumme in Millimeter	Abweichung zu 1961-1990	Sonnenscheindauer in Stunden	Abweichung zu 1961-1990
Jan	2,7	3,5	49,4	5,8%	34	-37,0%
Feb	4,7	4,3	43,8	12,0%	87	16,1%
Mrz	5,1	1,3	15,1	-63,9%	235	115,6%
Apr	7,8	-0,2	27,8	-46,9%	173	19,7%
Mai	15,7	2,6	21,7	-65,6%	289	45,1%
Jun	19,9	3,5	46,8	-35,1%	289	47,0%
Jul	19,9	2,0	14,1	-79,5%	270	28,9%
Aug	21,0	3,3	91,8	20,8%	237	20,2%
Sep	13,7	-0,5	101,4	94,8%	142	-3,2%
Okt	12,9	3,1	19,6	-57,2%	163	31,6%
Nov	5,8	1,3	42,7	-18,7%	117	100,9%
Dez	2,0	1,1	31,9	-45,3%	39	-12,2%
<b>Jahr</b>	<b>10,9</b>	<b>2,0</b>	<b>506,1</b>	<b>-24%</b>	<b>2.077</b>	<b>33%</b>



**Überschuss und Defizit der monatliche Niederschlagssummen 2022 im Vergleich zur Klimareferenzperiode 1961-1990 in Prozent, Station DD-Klotzsche, Datenquelle DWD**

