



Dresden.
Dresdener

Kommunale Bürgerumfrage 2016

Tabellenteil

Zeichenerklärung

0	weniger als 0,5, jedoch mehr als nichts
kein Zahlenwert	Fallzahl ist 0
.	Fallzahl zu gering

Im Tabellenteil beziehen sich die Prozentangaben auf die Zeilensumme; bei Fragen mit Mehrfachangabemöglichkeit (Aufzählungen oder Verschlüsselung der Texteintragungen) sind die Prozentangaben auf die Anzahl der Personen, die die Frage beantwortet haben, bezogen. Sind Mittelwerte angegeben, wird dies in der Spaltenüberschrift gesondert vermerkt.
Die Angaben zum Antwortumfang bezeichnen die Anzahl der gültigen Antworten zur jeweiligen Frage oder Unterfrage.

Inhalt

[illegible]

1 Hinweise zur Broschüre

Wie bereits die letzten vier Kommunalen Bürgerumfragen (KBU) aus den Jahren 2007, 2010, 2012 und 2014 wird auch die neue von 2016 in zwei Veröffentlichungen ausgewertet: Der vorliegende umfangreichere Teil enthält Tabellen mit den statistischen Auswertungen der Ergebnisse aller Fragen. Eine zweite Broschüre zu den Hauptaussagen informiert durch Texte, Grafiken, Karten und Tabellen über Vergleiche mit anderen Umfragen und Erhebungen, stellt Tendenzen heraus und gibt Hinweise auf relativierende Einordnungen.

Die Auswertung der Fragen ist geordnet nach deren laufender Nummer in den beiden Fragebögen. Bis zur Frage 2 sind die Fragen in den Fragebögen A und B gleich nummeriert und identisch, einige nachfolgende Fragen sind ebenfalls in beiden Fragebögen gleich, jedoch unterschiedlich bezeichnet. Dies betrifft folgende Fragen:

Fragebogen A	Fragebogen B
3	5
4	6
5	13
6	15
7	25
8	26
9	27
10	28
11	29
12	30
13	31
16	32
17	33
18	34
19	35
20	36
21	37
22	38
23	39
60	69
61	70
62	71
63	72
64	73
65	74
66	75
67	76
68	77
71	82
72	83
73	84
74	85
75	81
77	78
78	79
79	80
80	86
81	87
83	88

Im Tabellenteil werden zunächst die Ergebnisse aller Fragen aus dem Fragebogen A abgehandelt, soweit es eine Entsprechung aus dem Bogen B gibt, fließen auch diese Antworten ein. Im linken oberen Tabellenfeld ist hinter der Fragennummer in Klammern vermerkt, aus welchem Fragebogen die Frage stammt. Diejenigen Fragen, die ausschließlich zum Fragebogen B gehören, werden im Anschluss ihrer Reihenfolge im Fragebogen entsprechend ausgewertet.

Die **personenbezogenen Fragen** werden dabei gegliedert nach ausgewählten sozio-demografischen Merkmalen dargestellt:

- Geschlecht
- Familienstand und Lebensweise (Partner, Kinder)
- Altersgruppe
- Stellung im Erwerbsleben
- Haushaltsnettoeinkommen (Gruppen)
- personengewichtetes Nettoäquivalenzeinkommen (Gruppen)
- Haushaltsgröße
- Stadtraum

Der Merkmalskatalog für die **Fragen zum Haushalt** enthält neben Haushaltsnettoeinkommen, Äquivalenzeinkommen, Haushaltsgröße und Herkunft im Stadtgebiet (Stadtraum) auch Typen von Haushalten. Das sind:

- Befragte ohne Partner im eigenen Haushalt insgesamt und Untergruppen
- Befragte mit Partner im eigenen Haushalt insgesamt und Untergruppen

Die Ergebnisse sind in der jeweiligen Zeile in Prozentwerten angegeben. Man liest also zum Beispiel (Frage 2): „Von den Dresdner Haushalten mit einer Person wohnen 16 Prozent als Mieter bei der WOBA/Gagfah/Vonovia, 22 Prozent als Mieter bei einer Genossenschaft, 50 Prozent als Mieter bei einem sonstigen Eigentümer, drei Prozent in der eigenen Eigentumswohnung, vier Prozent im eigenen Haus, ein Prozent als Untermieter und drei weitere Prozent in einem/einer Wohnheim/Gemeinschaftsunterkunft.“ Durch Rundungen können Zeilensummen ungleich 100 Prozent auftreten. Bei einigen Fragen (zum Beispiel Frage 15 (A) bzw. 58 (B) oder 64 (B)) waren Mehrfachantworten möglich, wodurch sich Summen der Zeilenprozente größer als 100 ergeben.

Zum Teil wurden zusätzlich Durchschnittswerte berechnet. Falls dabei zwei Variablen in eine Größe einfließen (zum Beispiel Miethöhe pro Quadratmeter) wurden immer zuerst die konkreten Verhältnisse im Einzelfall durch Quotientenbildung ermittelt. Schon mit der KBU 2002 ist dazu übergegangen worden, neben dem arithmetischen Mittel auch den Median (mittlerer Wert einer nach Größe sortierten Wertereihe) zu berechnen und darzustellen. Diese Werte haben bei nicht völlig symmetrischen Verteilungen unterschiedliche Ausprägungen. Der Median ist weniger empfindlich gegenüber

extremen Werten. Vom Statistischen Landesamt Sachsen und bei Berechnungen des Statistischen Bundesamtes wird immer häufiger der Median angegeben (zum Beispiel bei der Angabe von Durchschnittseinkommen und Äquivalenzeinkommen). Bei der Angabe eines Mittelwertes innerhalb einzelner Felder im Dresdner Mietspiegel entschied man sich demgegenüber für das arithmetische Mittel. In jeden Fall findet der Anwender eine Erklärung zur Methode im oberen linken Tabellenfeld.

Zur Wertung der Prozent- und Mittelwertangaben gehört unbedingt die Angabe des Stichprobenumfangs (Anzahl gültiger Antworten). Eine entsprechende Zusammenstellung ist im sich anschließenden Tabellenteil „Angaben zum Antwortumfang“ zu finden. Die Reihenfolge der Fragen entspricht derjenigen im Auswertungsteil.

Die Aussagen sollen im Rahmen statistisch üblicher Abweichun-

gen für alle Dresdner und für die zur Bezeichnung im Zeilenkopf zugehörigen Personengruppe repräsentativ sein. In Fällen, in denen eine zu kleine Anzahl verwertbarer Antworten keine vertretbare Aussage zulässt, werden die Werte nicht ausgewiesen.

Aus Platzgründen sind Merkmalsbezeichnungen teilweise gekürzt worden. Es sei hier auf die im Anhang angefügten Fragebögen verwiesen, die die ausführlichen Bezeichnungen enthalten.

Die 17 Stadträume sind Zusammenfassungen von Stadtteilen mit ähnlicher Bausubstanz und Siedlungsstruktur, die räumlich verbunden sind. Ortsamtsgrenzen wurden nur im Fall des Stadtteils Leipziger Vorstadt durchbrochen, der mit Teilen des Ortsamtsbereiches Pieschen geführt wird. Der Stadtteil Strehlen (76) wurde geteilt (siehe auch Übersicht über die Stadtteile).

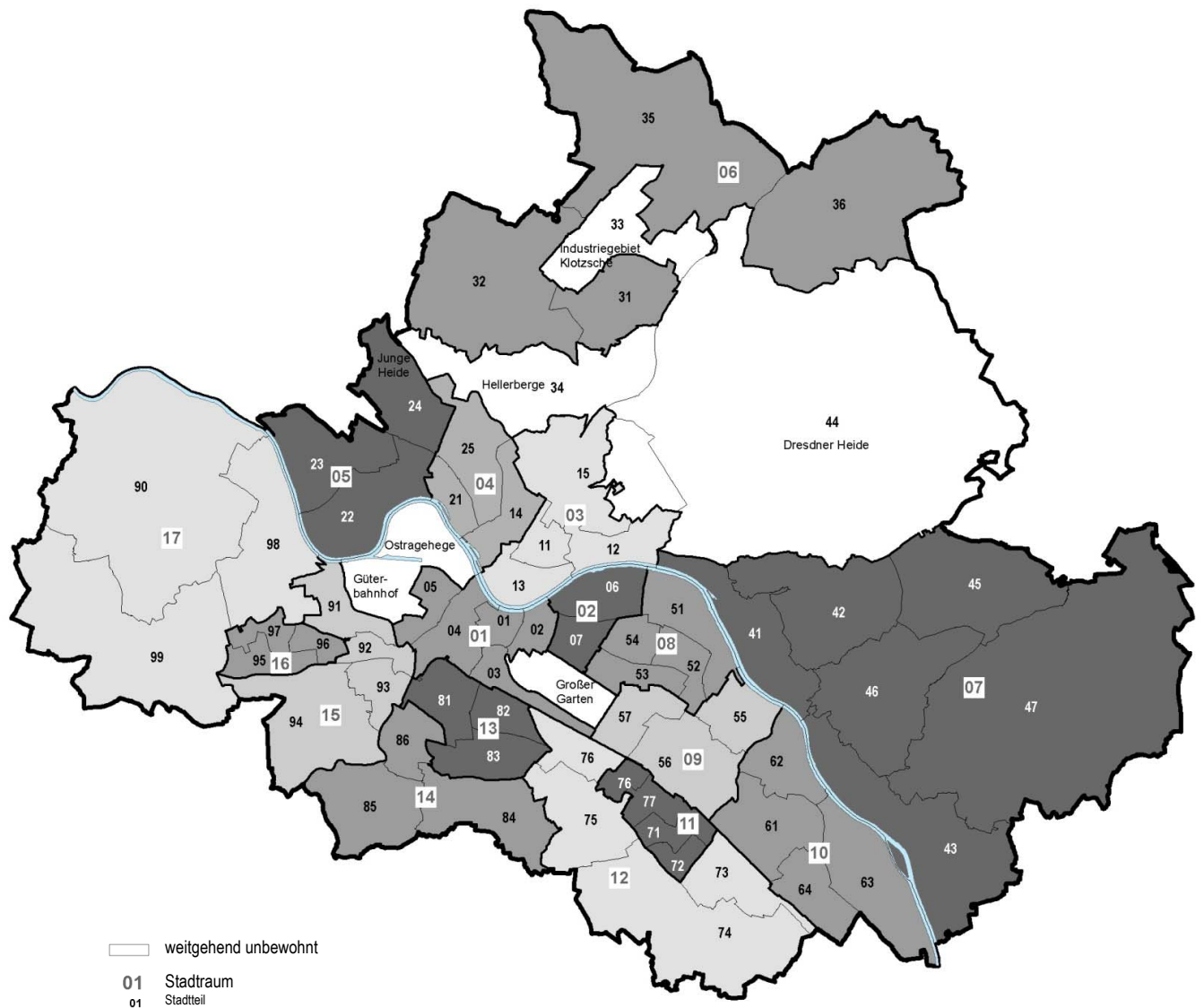
Gebietseinteilung Dresden					
Stadt- raum	Bezeichnung Ortsamt - Differenzierung	Stadtteile	Hauptwohner		
			insgesamt	16- bis 90-Jährige	16- bis 90-Jährige ¹
01	Altstadt - 26er Ring, Friedrichstadt	01-05	31 761	28 572	26 321
02	Altstadt - Johannstadt	06-07	24 550	21 555	20 762
03	Neustadt - Äußere und Innere Neustadt	11-13, 15	37 164	30 845	29 972
04	Neustadt/Pieschen - Leipziger Vorstadt, Pieschen	14, 21, 25	36 985	30 635	30 345
05	Pieschen - Kaditz, Mickten, Trachau	22-24	28 790	24 014	23 875
06	Klotzsche - Ortsamt Klotzsche und nördl. Ortschaften	31-36	30 618	25 340	25 173
07	Loschwitz - Ortsamt Loschwitz und Ortschaft Schönfeld-Weißig	41-47	33 392	27 549	27 149
08	Blasewitz - Blasewitz, Striesen	51-54	49 009	40 591	40 132
09	Blasewitz - Tolkewitz, Seidnitz, Gruna	55-57	37 913	32 484	32 442
10	Leuben - Ortsamt Leuben	61-64	39 291	33 406	33 044
11	Prohlis - Prohlis, Reick	71, 72, 76 ² , 77	23 378	19 989	19 702
12	Prohlis - Niedersedlitz, Leubnitz, Strehlen	73, 74, 75, 76 ³	34 354	29 070	28 745
13	Plauen - Südvorstadt, Zscherntitz	81-83	31 875	28 248	27 249
14	Plauen - Mockritz, Coschütz, Plauen	84-86	24 980	21 059	20 882
15	Cotta - Cotta, Löbtau, Naußlitz, Dölzschen	91-94	40 719	34 542	34 276
16	Cotta - Gorbitz	95-97	21 040	18 065	17 629
17	Cotta - Briesnitz und westl. Ortschaften	90, 98, 99	22 981	19 297	19 194
	Dresden insgesamt (Ende Dezember 2015)	alle	548 800	465 261	456 892

Anmerkungen: ¹ ohne Alten-, Pflege- und Asylheime, ohne JVA

² nur Plattenbaugebiet „Am Koitschgraben“

³ ohne Plattenbaugebiet „Am Koitschgraben“

Lage der Stadträume



Übersicht über die Stadtteile

Nr.	Bezeichnung	Kurzform
Ortsamtsbereich Altstadt		
01	Innere Altstadt	Innere Altstadt
02	Pirnaische Vorstadt	Pirnaische Vorstadt
03	Seevorstadt-Ost/Großer Garten mit Strehlen-Nordwest	Seevorstadt-Ost
04	Seevorstadt-West/Wilsdruffer Vorstadt	Seevorstadt-West/Wilsdruffer Vorstadt
05	Friedrichstadt	Friedrichstadt
06	Johannstadt-Nord	Johannstadt-Nord
07	Johannstadt-Süd	Johannstadt-Süd
Ortsamtsbereich Neustadt		
11	Äußere Neustadt (Antonstadt)	Äußere Neustadt (Antonstadt)
12	Radeberger Vorstadt	Radeberger Vorstadt
13	Innere Neustadt mit Antonstadt-Süd	Innere Neustadt
14	Leipziger Vorstadt	Leipziger Vorstadt
15	Albertstadt	Albertstadt
Ortsamtsbereich Pieschen		
21	Pieschen-Süd mit Leipziger Vorstadt-West (Neudorf)	Pieschen-Süd
22	Mickten mit Trachau-Süd, Übigau und Kaditz-Süd	Mickten
23	Kaditz	Kaditz
24	Trachau	Trachau
25	Pieschen-Nord/Trachenberge mit Leipziger Vorstadt-Nordwest	Pieschen-Nord/Trachenberge
Ortsamtsbereich Klotzsche		
31	Klotzsche	Klotzsche
32	Hellerau/Wilschdorf mit Rähnitz	Hellerau/Wilschdorf
33	Flughafen/Industriegebiet Klotzsche	Flughafen/Industriegebiet Klotzsche
34	Hellerberge mit Junger Heide und Waldpark Klotzsche	Hellerberge
Ortschaften Weixdorf, Langebrück, Schönborn		
35	Weixdorf mit Friedersdorf, Gomlitz, Lausa und Marsdorf	Weixdorf
36	Langebrück/Schönborn mit Heidehof	Langebrück/Schönborn
Ortsamtsbereich Loschwitz		
41	Loschwitz/Wachwitz	Loschwitz/Wachwitz
42	Bühlau/Weißer Hirsch mit Rochwitz und Loschwitz-Nordost	Bühlau/Weißer Hirsch
43	Hosterwitz/Pillnitz mit Niederpoyritz, Oberpoyritz und Söbrigen	Hosterwitz/Pillnitz
44	Dresdner Heide	Dresdner Heide
Ortschaft Schönfeld-Weißig		
45	Weißig	Weißig
46	Gönnsdorf/Pappritz mit Cunnersdorf, Eichbusch, Helfenberg und Rockau	Gönnsdorf/Pappritz
47	Schönfeld/Schullwitz mit Borsberg, Eschdorf, Krieschendorf, Malschendorf, Reitzendorf, Rossendorf und Zaschendorf	Schönfeld/Schullwitz

Nr. Bezeichnung	Kurzform
Ortsamtsbereich Blasewitz	
51 Blasewitz mit Neugruna	Blasewitz
52 Striesen-Ost	Striesen-Ost
53 Striesen-Süd mit Johannstadt-Südost	Striesen-Süd
54 Striesen-West	Striesen-West
55 Seidnitz-Nord/Tolkewitz	Seidnitz-Nord/Tolkewitz
56 Dobritz/Seidnitz	Dobritz/Seidnitz
57 Gruna mit Strehlen-Nordost	Gruna
Ortsamtsbereich Leuben	
61 Leuben mit Dobritz-Süd und Niedersedlitz-Nord	Leuben
62 Laubegast mit Alt-Tolkewitz	Laubegast
63 Kleinzschachwitz mit Meußlitz und Zschieren	Kleinzschachwitz
64 Großschachwitz mit Sporbitz	Großschachwitz
Ortsamtsbereich Prohlis	
71 Prohlis-Nord	Prohlis-Nord
72 Prohlis-Süd	Prohlis-Süd
73 Niedersedlitz	Niersedlitz
74 Lockwitz mit Kauscha, Luga und Nickern	Lockwitz
75 Leubnitz-Neuostra mit Torna und Mockritz-Ost	Leubnitz-Neuostra
76 Strehlen	Strehlen
77 Reick	Reick
Ortsamtsbereich Plauen	
81 Südvorstadt-West	Südvorstadt-West
82 Südvorstadt-Ost	Südvorstadt-Ost
83 Räcknitz/Zschernitz mit Strehlen-Südwest	Räcknitz/Zschernitz
84 Kleinpestitz/Mockritz mit Kaitz und Gostritz	Kleinpestitz/Mockritz
85 Coschütz/Gittersee	Coschütz/Gittersee
86 Plauen	Plauen
Ortschaften Cossebaude, Mobschatz, Oberwartha	
90 Cossebaude/Mobschatz/Oberwartha mit Alt-Leuteritz, Brabschütz, Gohlis, Merbitz, Neu-Leuteritz, Niederwartha, Podemus und Rennersdorf	Cossebaude/Mobschatz/Oberwartha
Ortsamtsbereich Cotta	
91 Cotta mit Friedrichstadt-Südwest	Cotta
92 Löbtau-Nord	Löbtau-Nord
93 Löbtau-Süd	Löbtau-Süd
94 Naußlitz mit Wölfnitz, Dölzschen, Roßthal und	Naußlitz
Niedergorbitz	
95 Gorbitz-Süd	Gorbitz-Süd
96 Gorbitz-Ost	Gorbitz-Ost
97 Gorbitz-Nord/Neu-Omsewitz	Gorbitz-Nord/Neu-Omsewitz
98 Briesnitz mit Stetzsch, Kemnitz, Leutewitz und Alt-Omsewitz	Briesnitz
Ortschaften Altfranken/Gompitz	
99 Altfranken/Gompitz mit Ockerwitz, Pennrich, Roitzsch, Steinbach, Unkersdorf und Zöllmen	Altfranken/Gompitz

2 Inhaltliche Auswertung

2.1 Fragebogen A (komplett) und B (inhaltsgleiche Fragen)

Frage 1/I (A und B)	Beginn des Wohnens in Dresden								
	vor 1941	1941- 1950	1951- 1960	1961- 1970	1971- 1980	1981- 1990	1991- 2000	2001- 2010	ab 2011
Angaben in Prozent									
insgesamt	5	6	9	11	12	12	11	18	16
Frauen	6	7	9	11	12	12	10	17	16
Männer	5	5	9	11	11	13	11	19	16
Lebensweise									
mit Partner	5	7	10	12	13	13	10	19	11
ledig ohne Partner	2	1	4	5	8	12	14	20	33
sonstige ohne Partner	14	13	16	16	10	10	7	9	5
mit Kind(ern) im Haushalt		1	0	7	16	16	21	27	13
Altersgruppe									
16 bis 24 Jahre							33	5	61
25 bis 34 Jahre						26	4	36	34
35 bis 44 Jahre					34	9	18	29	11
45 bis 54 Jahre				38	10	15	18	14	5
55 bis 64 Jahre			40	7	16	16	9	8	4
65 bis 74 Jahre		37	9	16	16	5	3	8	5
75 Jahre und älter	35	10	18	16	6	3	5	6	2
Stellung im Erwerbsleben									
Erwerbstätige	0	1	8	11	15	17	12	24	14
Schüler/Auszubildende/Studenten	0			0	0	8	21	13	57
Arbeitslose/-suchende			8	10	10	16	10	24	21
Nichterwerbspersonen	16	18	15	15	10	6	5	9	7
Haushaltsnettoeinkommen									
bis 1 000 EUR	4	8	7	8	6	10	6	21	31
bis 1 250 EUR	7	9	8	9	15	11	8	15	18
bis 1 500 EUR	8	9	8	13	10	9	7	17	20
bis 1 750 EUR	9	12	14	9	11	11	7	14	12
bis 2 000 EUR	8	12	11	13	11	12	5	14	14
bis 2 500 EUR	9	8	13	11	14	12	7	15	11
bis 3 000 EUR	5	6	13	14	11	14	9	18	11
bis 4 000 EUR	2	1	8	11	12	17	13	23	13
über 4 000 EUR		1	4	12	16	14	22	22	9
Äquivalenzeinkommen									
bis 60 Prozent vom Median	3	7	7	8	8	11	8	22	26
bis 150 Prozent vom Median	6	7	10	12	13	12	9	17	12
über 150 Prozent vom Median	1	1	9	10	12	16	18	21	14
Haushaltsgröße									
1-Personen-Haushalt	7	6	9	10	9	11	7	17	24
2-Personen-Haushalt	7	11	14	14	12	11	6	14	11
3-Personen-Haushalt	1	1	3	8	12	20	18	23	14
4-Personen-Haushalt		0	2	9	19	12	23	25	9
5-Personen-Haushalt und größere		0		6	13	12	30	25	12
Stadträume									
Ortsamt - Stadtteile									
Alt - 26er Ring, Friedrichstadt	8	5	11	9	6	7	5	21	27
Alt - Johannstadt	9	7	12	16	10	6	6	12	22
Neu - Äußere und Innere Neustadt	1	2	3	5	10	14	14	30	22
Neu/Pie - Leipziger Vorstadt, Pieschen	3	3	8	4	9	13	10	28	22
Pie - Kaditz, Mickten, Trachau	5	8	9	8	14	17	8	18	12
Kl - OA Klotzsche und nördl. Ortschaften	4	7	13	11	15	14	13	16	6
Lo - OA Loschwitz und Schönfeld-Weißig	6	5	11	12	15	10	19	13	9
Bl - Blasewitz, Striesen	6	5	7	11	10	10	16	21	14
Bl - Tolkewitz, Seidnitz, Gruna	9	10	9	19	11	10	9	12	11
Leu - OA Leuben	8	9	10	17	15	14	10	10	7
Pro - Prohlis, Reick	8	10	13	9	18	11	9	9	13
Pro - Niedersedlitz, Leubnitz, Strehlen	4	8	11	15	14	10	11	13	14
Pl - Südvorstadt, Zschernitz	4	8	8	12	8	9	9	18	25
Pl - Mockritz, Coschütz, Plauen	6	4	8	10	12	15	14	21	11
Co - Cotta, Löbtau, Naußlitz, Dölzschen	3	4	7	8	8	14	10	25	20
Co - Gorbitz	4	9	13	8	16	25	4	9	12
Co - Briesnitz und westl. Ortschaften	4	9	9	12	15	18	14	7	12

Frage 1/II (A und B)	Einzug in die Wohnung								
	vor 1941	1941- 1950	1951- 1960	1961- 1970	1971- 1980	1981- 1990	1991- 2000	2001- 2010	ab 2011
Angaben in Prozent									
insgesamt	0	0	1	3	5	5	16	30	38
Frauen	0	1	1	3	6	6	17	30	36
Männer	0	0	1	2	5	5	15	31	41
Lebensweise									
mit Partner	0	0	2	3	7	6	17	30	36
ledig ohne Partner	1	0	1	0	1	2	12	28	54
sonstige ohne Partner		1	2	5	7	9	21	35	20
mit Kind(ern) im Haushalt				0	1	1	10	41	48
Altersgruppe									
16 bis 24 Jahre							12	15	72
25 bis 34 Jahre						0	0	19	81
35 bis 44 Jahre					0	0	4	47	48
45 bis 54 Jahre				1	1	4	29	46	20
55 bis 64 Jahre			1	1	6	13	29	36	15
65 bis 74 Jahre		2	1	3	18	12	23	26	16
75 Jahre und älter	2	1	8	14	14	10	23	19	8
Stellung im Erwerbsleben									
Erwerbstätige	0	0	0	0	1	4	14	35	45
Schüler/Auszubildende/Studenten							8	17	75
Arbeitslose/-suchende			2	1	1	3	11	41	41
Nichterwerbspersonen	1	1	4	7	14	10	21	24	17
Haushaltsnettoeinkommen									
bis 1 000 EUR	1	0	2	1	3	4	12	26	52
bis 1 250 EUR	1	1	1	2	4	7	10	31	44
bis 1 500 EUR	1	1	2	4	6	3	17	27	39
bis 1 750 EUR	1	0	3	5	8	8	10	29	36
bis 2 000 EUR		0	2	5	11	8	19	26	31
bis 2 500 EUR	0	1	3	6	9	6	16	27	31
bis 3 000 EUR		0	2	3	7	7	17	32	32
bis 4 000 EUR	0	0	1	1	2	4	17	29	46
über 4 000 EUR		0	0	0	2	3	18	40	36
Äquivalenzeinkommen									
bis 60 Prozent vom Median	1	0	1	2	3	3	12	29	49
bis 150 Prozent vom Median	0	0	2	4	7	6	16	30	36
über 150 Prozent vom Median	0	0	0	0	2	4	19	34	39
Haushaltsgröße									
1-Personen-Haushalt	1	1	1	2	4	5	14	29	43
2-Personen-Haushalt	0	1	2	5	10	9	19	24	31
3-Personen-Haushalt	0		0	0	1	3	15	32	48
4-Personen-Haushalt			0	0	1	1	13	47	37
5-Personen-Haushalt und größere			0				12	44	43
Stadträume									
Ortsamt - Stadtteile									
Alt - 26er Ring, Friedrichstadt			4	8	2	6	8	24	48
Alt - Johannstadt	1		3	3	9	5	12	26	41
Neu - Äußere und Innere Neustadt		0	1	0	1	1	12	31	53
Neu/Pie - Leipziger Vorstadt, Pieschen			1	0	4	1	11	32	50
Pie - Kaditz, Mickten, Trachau		1	1	4	3	6	13	34	38
Kl - OA Klotzsche und nördl. Ortschaften	0	1	2	2	5	6	24	33	27
Lo - OA Loschwitz und Schönfeld-Weißig	1	0	1	2	6	5	26	31	28
Bl - Blasewitz, Striesen	0	0	2	4	2	2	19	31	40
Bl - Tolkewitz, Seidnitz, Gruna		1	1	4	10	5	15	33	32
Leu - OA Leuben	1	1	0	5	9	5	17	34	28
Pro - Prohlis, Reick			1	1	20	10	13	31	24
Pro - Niedersedlitz, Leubnitz, Strehlen		1	1	1	5	9	21	30	33
Pl - Südvorstadt, Zschernitz			3	4	10	7	12	22	42
Pl - Mockritz, Coschütz, Plauen	1			2	3	7	21	30	37
Co - Cotta, Löbtau, Naußlitz, Dölzschen	0	1	1	0	2	1	15	30	50
Co - Gorbitz	1		1		1	27	11	28	31
Co - Briesnitz und westl. Ortschaften	0	0	2	4	6	8	25	27	29

Frage 2 (A und B)	Miete oder Eigentum, Eigentumsverhältnisse an der Wohnung						
	Miete			Eigentümer		anderes	
	WOBA/ Gagfah/ Vonovia	Genossen- schaft	sonstiger Eigen- tümer	Eigentums- wohnung	eigenes Haus	Untermiete	Wohnheim/ Gemeinschafts- unterkunft
Angaben in Prozent gewichtet nach Haushalten							
insgesamt	13	21	48	5	11	1	2
Befragte ohne Partner							
insgesamt	16	22	50	2	5	1	4
dar. Frauen	16	24	51	2	4	1	1
Männer	16	20	49	3	5	2	6
Rentner	18	33	37	3	9		0
Erwerbstätige	12	18	62	3	3	1	1
Alleinerziehende	14	24	54	3	6		
Befragte mit Partner							
insgesamt	10	19	44	7	19	0	0
dar. beide Rentner	13	34	27	7	18		
erwerbstätig/nicht erwerbstätig	14	13	50	5	16	1	0
beide erwerbstätig	6	13	53	8	19	0	
Paare mit Kind(ern) < 18 Jahre	9	12	51	9	19	0	0
Paare ohne Kinder	11	23	41	6	17	1	1
Haushaltsnettoeinkommen							
bis 1 000 EUR	21	23	45	1	3	1	4
bis 1 250 EUR	17	31	46	2	2	2	1
bis 1 500 EUR	12	22	55	2	7	1	1
bis 1 750 EUR	15	30	47	1	6	1	1
bis 2 000 EUR	13	24	52	3	8		0
bis 2 500 EUR	12	23	50	5	9	1	
bis 3 000 EUR	10	22	48	4	15	1	
bis 4 000 EUR	6	11	59	9	14	0	
über 4 000 EUR	2	7	47	15	29	1	
Äquivalenzeinkommen							
bis 60 Prozent vom Median	21	22	46	2	4	1	3
bis 150 Prozent vom Median	11	23	50	4	10	1	0
über 150 Prozent vom Median	4	8	53	12	21	1	
Haushaltsgröße							
1-Personen-Haushalt	16	22	50	3	4	1	4
2-Personen-Haushalt	11	23	43	6	16	1	
3-Personen-Haushalt	11	16	52	7	14	1	
4-Personen-Haushalt	5	12	46	7	29	0	1
5-Personen-Haushalt und größere	14	7	42	14	23		0
Stadtträume							
Ortsamt - Stadtteile							
Alt - 26er Ring, Friedrichstadt	27	31	34	1		1	6
Alt - Johannstadt	28	35	30	1			6
Neu - Äußere und Innere Neustadt	10	8	75	3	2	1	2
Neu/Pie - Leipziger Vorstadt, Pieschen	5	13	72	3	4	3	
Pie - Kaditz, Mickten, Trachau	6	33	47	6	7		
Kl - OA Klotzsche und nördl. Ortschaften	2	13	39	5	40	2	
Lo - OA Loschwitz und Schönfeld-Weißig	0	1	48	4	45	2	1
Bl - Blasewitz, Striesen	11	23	55	9	3		
Bl - Tolkewitz, Seidnitz, Gruna	19	33	39	2	4	2	1
Leu - OA Leuben	15	25	38	5	16	1	
Pro - Prohlis, Reick	38	33	22	3	2		
Pro - Niedersedlitz, Leubnitz, Strehlen	9	12	46	6	25	3	
Pl - Südvorstadt, Zschertnitz	29	23	25	5	3	1	14
Pl - Mockritz, Coschütz, Plauen	5	17	56	10	9	0	2
Co - Cotta, Löbtau, Naußlitz, Dölzschen	3	12	70	6	8		1
Co - Gorbitz	33	43	14	3	2		5
Co - Briesnitz und westl. Ortschaften	4	7	44	4	41		

Fragen 3/I (A) und 5/I (B) Angaben in Prozent gewichtet nach Haushalten	Anzahl Wohnungen im Haus						
	1	2	3-4	5-9	10-15	> 15	Mittelwert (arithm. Mittel)
insgesamt	9	4	5	30	34	18	15,3
Befragte ohne Partner							
insgesamt	4	3	4	30	35	24	19,1
dar. Frauen	3	3	3	31	37	22	16,4
Männer	5	3	5	28	33	26	22,4
Rentner	6	4	3	26	32	29	23,9
Erwerbstätige	2	3	6	31	38	19	14,3
Alleinerziehende	6	2	5	36	43	9	10,9
Befragte mit Partner							
insgesamt	15	5	6	31	32	11	10,6
dar. beide Rentner	12	6	3	28	35	16	13,9
erwerbstätig/nicht erwerbstätig	14	3	7	32	33	12	11,2
beide erwerbstätig	16	5	7	33	31	8	9,1
Paare mit Kind(ern) < 18 Jahre	17	5	7	35	29	7	8,7
Paare ohne Kinder	13	5	5	29	34	14	12,3
Haushaltsnettoeinkommen							
bis 1 000 EUR	3	2	3	27	31	34	27,8
bis 1 250 EUR	2	5	1	32	35	25	23,3
bis 1 500 EUR	5	4	4	26	37	24	16,3
bis 1 750 EUR	6	3	4	33	37	17	15,2
bis 2 000 EUR	5	4	4	24	45	18	15,2
bis 2 500 EUR	6	5	3	34	37	14	11,7
bis 3 000 EUR	12	4	7	27	35	14	10,5
bis 4 000 EUR	11	4	9	36	31	9	10,7
über 4 000 EUR	26	7	9	31	23	5	7,2
Äquivalenzeinkommen							
bis 60 Prozent vom Median	4	2	4	27	32	32	26,6
bis 150 Prozent vom Median	8	5	4	31	36	17	13,9
über 150 Prozent vom Median	18	5	9	32	28	8	8,6
Haushaltsgröße							
1-Personen-Haushalt	3	3	4	29	35	26	19,9
2-Personen-Haushalt	12	4	5	29	37	13	12,1
3-Personen-Haushalt	12	5	7	38	29	9	9,1
4-Personen-Haushalt	26	5	6	29	28	6	8,3
5-Personen-Haushalt und größere	22	8	11	27	27	4	7,2
Stadtträume							
Ortsamt - Stadtteile							
Alt - 26er Ring, Friedrichstadt	1		1	13	56	29	34,9
Alt - Johannstadt	1	0	0	10	38	50	25,6
Neu - Äußere und Innere Neustadt	1	2	4	35	37	20	12,8
Neu/Pie - Leipziger Vorstadt, Pieschen	4	3	4	39	43	7	10,4
Pie - Kaditz, Mickten, Trachau	7	2	4	53	29	6	8,7
Kl - OA Klotzsche und nördl. Ortschaften	32	15	13	16	14	11	10,6
Lo - OA Loschwitz und Schönfeld-Weißig	38	14	11	33	1	2	3,9
Bl - Blasewitz, Striesen	2	2	3	31	45	17	13,6
Bl - Tolkewitz, Seidnitz, Gruna	3	1	4	36	38	18	14,2
Leu - OA Leuben	12	7	6	38	30	8	12,5
Pro - Prohlis, Reick	2	0	1	17	40	41	36,1
Pro - Niedersedlitz, Leubnitz, Strehlen	23	6	8	31	21	11	9,0
Pl - Südvorstadt, Zschertnitz	2	2	2	22	43	29	24,8
Pl - Mockritz, Coschütz, Plauen	7	4	7	47	22	14	10,0
Co - Cotta, Löbtau, Naußlitz, Dölzschen	6	4	5	34	35	17	10,4
Co - Gorbitz	2		1	4	42	50	31,8
Co - Briesnitz und westl. Ortschaften	32	10	13	25	15	5	5,5

Fragen 3/II (A) und 5/II (B)	Anzahl leer stehender Wohnungen im Haus							
	keine	1	2	3	4	> 4	Mittelwert (arithm. Mittel)	Anteil an allen Wohnungen in Prozent
Angaben in Prozent gewichtet nach Haushalten								
insgesamt	87	8	3	1	0	1	0,3	1,5
Befragte ohne Partner								
insgesamt	85	9	3	1	0	1	0,5	1,7
dar. Frauen	88	8	3	0		1	0,5	1,5
Männer	82	11	3	2	1	1	0,6	1,9
Rentner	86	8	2	1	1	1	0,3	1,4
Erwerbstätige	86	11	2	1	0	1	0,6	1,7
Alleinerziehende	91	7	2	0			0,1	1,4
Befragte mit Partner								
insgesamt	90	7	2	0	0	0	0,1	1,2
dar. beide Rentner	91	6	2	1	0		0,1	1,0
erwerbstätig/nicht erwerbstätig	88	9	2	0	0	1	0,2	1,5
beide erwerbstätig	91	6	2	0	0	0	0,1	1,2
Paare mit Kind(ern) < 18 Jahre	90	8	2	0			0,1	1,3
Paare ohne Kinder	90	7	2	1	0	0	0,2	1,3
Haushaltsnettoeinkommen								
bis 1 000 EUR	75	13	6	2	1	3	0,6	2,0
bis 1 250 EUR	84	11		1	2	2	2,0	2,6
bis 1 500 EUR	89	7	3	1		1	0,2	1,5
bis 1 750 EUR	85	13	1	0			0,2	1,4
bis 2 000 EUR	87	9	3			1	0,3	1,3
bis 2 500 EUR	86	9	3	1	0	1	0,2	1,7
bis 3 000 EUR	90	8	2	0			0,1	1,3
bis 4 000 EUR	91	7	2	0			0,1	1,1
über 4 000 EUR	94	4	1	0		0	0,1	1,1
Äquivalenzeinkommen								
bis 60 Prozent vom Median	77	12	6	2	0	2	0,6	2,0
bis 150 Prozent vom Median	88	8	2	0	0	1	0,4	1,5
über 150 Prozent vom Median	90	8	2	0		0	0,1	1,4
Haushaltsgröße								
1-Personen-Haushalt	85	10	3	1	0	1	0,5	1,7
2-Personen-Haushalt	91	6	2	0	0	0	0,2	1,2
3-Personen-Haushalt	87	11	1				0,1	1,4
4-Personen-Haushalt	91	6	3	0			0,1	1,4
5-Personen-Haushalt und größere	96	2	1	1			0,1	0,7
Stadträume								
Ortsamt - Stadtteile								
Alt - 26er Ring, Friedrichstadt	73	18	2	4	1	2	1,7	2,9
Alt - Johannstadt	83	11	2	2	1	1	0,3	1,6
Neu - Äußere und Innere Neustadt	88	6	5	1	1		0,2	1,4
Neu/Pie - Leipziger Vorstadt, Pieschen	87	9	3	0		0	0,2	1,7
Pie - Kaditz, Mickten, Trachau	93	6	1				0,1	0,9
Kl - OA Klotzsche und nördl. Ortschaften	94	5	2			0	0,1	1,2
Lo - OA Loschwitz und Schönfeld-Weißig	99	1	0				0,0	0,3
Bl - Blasewitz, Striesen	91	7	1	0	0	0	0,2	0,9
Bl - Tolkewitz, Seidnitz, Gruna	88	9	1			1	0,2	1,3
Leu - OA Leuben	87	7	3	1	1	1	0,3	2,0
Pro - Prohlis, Reick	70	17	10	1	0	2	1,9	3,5
Pro - Niedersedlitz, Leubnitz, Strehlen	91	6	2			1	0,1	0,8
Pl - Südvorstadt, Zschertnitz	89	5	4	1		1	0,2	1,0
Pl - Mockritz, Coschütz, Plauen	91	8	0				0,1	0,7
Co - Cotta, Löbtau, Naußlitz, Dölzschen	87	10	2	0		1	0,2	2,1
Co - Gorbitz	73	15	6	3		3	0,9	2,5
Co - Briesnitz und westl. Ortschaften	94	5	1	0			0,1	1,1

Fragen 3/III (A) und 5/III (B) Angaben in Prozent gewichtet nach Haushalten und Anzahl der Wohnungen im Haus ohne Leerstand	Anzahl Wohnungen im Haus - bezogen auf Häuser						
	1	2	3-4	5-9	10-15	> 15	Mittelwert (arithm. Mittel)
insgesamt	43	10	7	22	15	3	5,0
Befragte ohne Partner							
insgesamt	25	11	8	29	21	6	6,8
dar. Frauen	19	12	7	33	23	6	7,3
Männer	31	10	10	26	19	5	6,3
Rentner	35	14	5	23	17	5	6,0
Erwerbstätige	17	11	12	32	23	6	7,1
Alleinerziehende	33	6	9	29	22	2	5,7
Befragte mit Partner							
insgesamt	55	9	7	17	11	2	3,8
dar. beide Rentner	48	14	4	18	13	3	4,3
erwerbstätig/nicht erwerbstätig	53	6	8	19	12	2	4,1
beide erwerbstätig	56	9	8	17	10	1	3,6
Paare mit Kind(ern) < 18 Jahre	58	8	7	17	9	1	3,4
Paare ohne Kinder	51	10	6	17	13	2	4,2
Haushaltsnettoeinkommen							
bis 1 000 EUR	25	7	8	30	21	9	7,7
bis 1 250 EUR	14	17	3	35	23	7	7,8
bis 1 500 EUR	33	12	7	24	19	6	6,1
bis 1 750 EUR	32	9	7	30	19	4	6,1
bis 2 000 EUR	31	11	7	22	24	4	6,3
bis 2 500 EUR	28	15	6	29	18	3	5,6
bis 3 000 EUR	48	9	10	17	13	3	4,3
bis 4 000 EUR	46	9	11	22	11	2	4,3
über 4 000 EUR	66	9	7	12	5	1	2,7
Äquivalenzeinkommen							
bis 60 Prozent vom Median	27	6	9	30	21	8	7,3
bis 150 Prozent vom Median	39	12	7	23	16	3	5,1
über 150 Prozent vom Median	58	8	9	16	8	1	3,3
Haushaltsgröße							
1-Personen-Haushalt	22	12	8	30	21	7	7,1
2-Personen-Haushalt	49	10	6	19	14	2	4,4
3-Personen-Haushalt	48	9	9	22	10	1	4,0
4-Personen-Haushalt	69	7	5	12	7	1	2,8
5-Personen-Haushalt und größere	61	11	9	11	7	0	2,8
Stadträume							
Ortsamt - Stadtteile							
Alt - 26er Ring, Friedrichstadt	9		2	21	62	7	12,5
Alt - Johannstadt		3	1	20	53	23	15,3
Neu - Äußere und Innere Neustadt	11	9	9	39	26	6	7,9
Neu/Pie - Leipziger Vorstadt, Pieschen	26	9	7	33	23	2	6,2
Pie - Kaditz, Mickten, Trachau	32	6	7	41	13	2	5,4
Kl - OA Klotzsche und nördl. Ortschaften	66	16	9	5	3	1	2,2
Lo - OA Loschwitz und Schönfeld-Weißig	70	14	6	9	0	0	1,9
Bl - Blasewitz, Striesen	10	8	8	35	33	6	8,4
Bl - Tolkewitz, Seidnitz, Gruna	16	5	8	39	25	7	7,4
Leu - OA Leuben	45	13	6	23	11	1	4,0
Pro - Prohlis, Reick	21	2	2	26	37	12	9,9
Pro - Niedersedlitz, Leubnitz, Strehlen	65	8	7	13	5	1	2,9
Pl - Südvorstadt, Zscherntitz	15	9	6	30	34	6	8,6
Pl - Mockritz, Coschütz, Plauen	35	9	10	34	9	3	4,8
Co - Cotta, Löbtau, Naußlitz, Dölzschen	31	12	8	28	15	5	5,6
Co - Gorbitz	21		4	9	42	25	11,3
Co - Briesnitz und westl. Ortschaften	67	12	9	9	3	1	2,2

Fragen 3/IV (A) und 5/IV (B) Angaben in Prozent gewichtet nach Haushalten und Anzahl der Wohnungen im Haus ohne Leerstand	Anzahl leer stehender Wohnungen im Haus - bezogen auf Häuser							
	keine	1	2	3	4	> 4	Mittelwert (arithm. Mittel)	Anteil an allen Wohnungen in Prozent
insgesamt	94	5	1	0	0	0	0,1	1,2
Befragte ohne Partner								
insgesamt	91	6	2	0	0	0	0,2	1,5
dar. Frauen	92	5	2	0		1	0,2	1,5
Männer	90	8	1	0	0	0	0,1	1,6
Rentner	94	4	1	0	0	0	0,1	0,8
Erwerbstätige	90	8	1	0	0	1	0,2	1,7
Alleinerziehende	92	5	2	2			0,1	2,4
Befragte mit Partner								
insgesamt	95	4	1	0	0	0	0,1	0,9
dar. beide Rentner	96	4	1	0	0		0,1	0,9
erwerbstätig/nicht erwerbstätig	94	5	0	0	0	0	0,1	1,2
beide erwerbstätig	96	3	1	0	0	0	0,1	0,8
Paare mit Kind(ern) < 18 Jahre	96	3	1	0			0,1	0,8
Paare ohne Kinder	95	4	1	0	0	0	0,1	1,0
Haushaltsnettoeinkommen								
bis 1 000 EUR	88	8	3	0	0	0	0,2	1,4
bis 1 250 EUR	90	8		0	2	0	0,4	1,8
bis 1 500 EUR	94	3	1	0		2	0,2	1,7
bis 1 750 EUR	91	7	0	1			0,1	1,7
bis 2 000 EUR	93	5	1			0	0,1	0,8
bis 2 500 EUR	91	7	2	0	0	0	0,1	1,7
bis 3 000 EUR	94	5	1	0			0,1	1,2
bis 4 000 EUR	95	5	1	0			0,1	1,2
über 4 000 EUR	97	2	1	0		0	0,0	0,7
Äquivalenzeinkommen								
bis 60 Prozent vom Median	88	8	3	1	0	0	0,2	2,0
bis 150 Prozent vom Median	94	5	1	0	0	0	0,1	1,3
über 150 Prozent vom Median	96	4	1	0		0	0,1	0,9
Haushaltsgröße								
1-Personen-Haushalt	91	7	2	0	0	0	0,2	1,5
2-Personen-Haushalt	95	4	1	0	0	0	0,1	1,1
3-Personen-Haushalt	94	5	1				0,1	1,0
4-Personen-Haushalt	97	2	1	1			0,1	0,9
5-Personen-Haushalt und größere	98	1	1	0			0,0	0,4
Stadträume								
Ortsamt - Stadtteile								
Alt - 26er Ring, Friedrichstadt	78	18	2	1	0	1	0,7	2,5
Alt - Johannstadt	84	11	1	3	2	0	0,3	1,9
Neu - Äußere und Innere Neustadt	91	5	3	0	0		0,1	1,2
Neu/Pie - Leipziger Vorstadt, Pieschen	90	7	2	0		0	0,1	1,7
Pie - Kaditz, Mickten, Trachau	95	4	1				0,1	0,8
Kl - OA Klotzsche und nördl. Ortschaften	97	3	0			0	0,0	0,8
Lo - OA Loschwitz und Schönfeld-Weißig	99	0	0				0,0	0,1
Bl - Blasewitz, Striesen	93	6	1	0	0	0	0,1	0,9
Bl - Tolkewitz, Seidnitz, Gruna	91	7	2			0	0,1	1,3
Leu - OA Leuben	93	5	1	0	1	0	0,1	1,8
Pro - Prohlis, Reick	80	11	8	0	1	0	0,4	2,4
Pro - Niedersedlitz, Leubnitz, Strehlen	98	2	0			0	0,0	0,3
Pl - Südvorstadt, Zschernitz	92	6	2	0		0	0,1	1,0
Pl - Mockritz, Coschütz, Plauen	96	3	0				0,0	0,4
Co - Cotta, Löbtau, Naußlitz, Dölzschen	89	8	2	0		1	0,2	2,9
Co - Gorbitz	81	12	4	3		0	0,3	1,9
Co - Briesnitz und westl. Ortschaften	97	2	0	1			0,0	1,2

Fragen 4 (A) und 6 (B) Angaben in Prozent gewichtet nach Haushalten	Baujahr des Gebäudes					
	vor 1918	von 1918 bis 1945	von 1946 bis 1969	von 1970 bis 1990	von 1991 bis 2001	ab 2002
insgesamt	29	19	13	21	15	3
Befragte ohne Partner						
insgesamt	30	18	14	23	14	1
dar. Frauen	30	18	15	23	14	1
Männer	31	19	13	23	13	1
Rentner	12	16	19	33	19	1
Erwerbstätige	39	19	11	17	13	1
Alleinerziehende	37	15	14	19	13	1
Befragte mit Partner						
insgesamt	27	20	12	19	16	6
dar. beide Rentner	10	20	18	32	18	2
erwerbstätig/nicht erwerbstätig	35	20	8	19	15	3
beide erwerbstätig	35	19	10	11	16	9
Paare mit Kind(ern) < 18 Jahre	38	21	8	13	11	10
Paare ohne Kinder	23	19	14	22	19	4
Haushaltsnettoeinkommen						
bis 1 000 EUR	27	15	14	32	12	0
bis 1 250 EUR	29	20	13	29	9	0
bis 1 500 EUR	30	22	14	21	12	1
bis 1 750 EUR	26	19	14	27	13	1
bis 2 000 EUR	25	19	14	24	17	1
bis 2 500 EUR	30	19	13	21	15	3
bis 3 000 EUR	27	22	13	19	18	2
bis 4 000 EUR	38	17	13	9	17	6
über 4 000 EUR	36	18	8	6	19	14
Äquivalenzeinkommen						
bis 60 Prozent vom Median	27	16	14	32	12	0
bis 150 Prozent vom Median	30	19	13	21	14	3
über 150 Prozent vom Median	37	17	9	7	21	9
Haushaltsgröße						
1-Personen-Haushalt	30	18	14	23	14	1
2-Personen-Haushalt	23	19	14	22	19	3
3-Personen-Haushalt	36	21	10	15	13	5
4-Personen-Haushalt	36	20	9	12	10	14
5-Personen-Haushalt und größere	40	21	7	13	6	13
Stadträume						
Ortsamt - Stadtteile						
Alt - 26er Ring, Friedrichstadt	15	1	65	8	10	1
Alt - Johannstadt	15	5	22	48	10	
Neu - Äußere und Innere Neustadt	60	5	3	17	11	3
Neu/Pie - Leipziger Vorstadt, Pieschen	59	29	1	3	6	2
Pie - Kaditz, Mickten, Trachau	28	48	7	7	9	0
Kl - OA Klotzsche und nördl. Ortschaften	28	20	3	17	26	7
Lo - OA Loschwitz und Schönfeld-Weißig	37	14	7	2	34	7
Bl - Blasewitz, Striesen	36	9	29	5	16	5
Bl - Tolkewitz, Seidnitz, Gruna	5	33	22	29	10	1
Leu - OA Leuben	17	20	6	30	22	4
Pro - Prohlis, Reick		14	5	74	7	
Pro - Niedersedlitz, Leubnitz, Strehlen	16	30	4	22	22	6
Pl - Südvorstadt, Zschertnitz	10	8	26	43	8	4
Pl - Mockritz, Coschütz, Plauen	33	20	9	14	20	3
Co - Cotta, Löbtau, Naußlitz, Dölzschen	47	29	3	1	17	4
Co - Gorbitz	1	2		96	2	
Co - Briesnitz und westl. Ortschaften	33	25	1	6	28	7

Fragen 5 (A) und 13 (B) Angaben in Prozent gewichtet nach Haushalten	Heizungsart			
	Einzel-/ Mehrraumofen	Gebäude- Zentralheizung	Etagenheizung	Fernwärmeheizung
insgesamt	1	50	4	45
Befragte ohne Partner				
insgesamt	1	47	3	48
dar. Frauen	1	44	3	52
Männer	2	50	4	44
Rentner	1	33	4	62
Erwerbstätige	2	52	3	43
Alleinerziehende	2	46	5	47
Befragte mit Partner				
insgesamt	1	55	4	41
dar. beide Rentner	1	40	4	55
erwerbstätig/nicht erwerbstätig	1	58	4	37
beide erwerbstätig	1	61	4	34
Paare mit Kind(ern) < 18 Jahre	1	63	3	33
Paare ohne Kinder	1	50	4	45
Haushaltsnettoeinkommen				
bis 1 000 EUR	2	45	2	50
bis 1 250 EUR	2	39	2	58
bis 1 500 EUR	1	45	4	50
bis 1 750 EUR	3	42	2	52
bis 2 000 EUR	1	46	4	50
bis 2 500 EUR	1	49	3	47
bis 3 000 EUR	1	52	2	44
bis 4 000 EUR	1	59	3	37
über 4 000 EUR	1	71	3	26
Äquivalenzeinkommen				
bis 60 Prozent vom Median	2	46	3	50
bis 150 Prozent vom Median	1	49	3	47
über 150 Prozent vom Median	0	65	3	33
Haushaltsgröße				
1-Personen-Haushalt	1	46	3	49
2-Personen-Haushalt	1	49	4	46
3-Personen-Haushalt	1	59	4	36
4-Personen-Haushalt	1	67	3	29
5-Personen-Haushalt und größere		68	4	28
Stadträume				
Ortsamt - Stadtteile				
Alt - 26er Ring, Friedrichstadt	1	32	0	67
Alt - Johannstadt		22	1	77
Neu - Äußere und Innere Neustadt	3	42	2	52
Neu/Pie - Leipziger Vorstadt, Pieschen	2	70	4	24
Pie - Kaditz, Mickten, Trachau	1	59	7	32
Kl - OA Klotzsche und nördl. Ortschaften	0	67	4	28
Lo - OA Loschwitz und Schönfeld-Weißig	3	81	7	9
Bl - Blasewitz, Striesen	0	45	4	50
Bl - Tolkewitz, Seidnitz, Gruna	0	36	2	61
Leu - OA Leuben	1	49	4	46
Pro - Prohlis, Reick	1	18	2	79
Pro - Niedersedlitz, Leubnitz, Strehlen	3	59	7	32
Pl - Südvorstadt, Zschertnitz	0	33	2	65
Pl - Mockritz, Coschütz, Plauen	0	61	3	35
Co - Cotta, Löbtau, Naußlitz, Dölzschen	0	65	4	32
Co - Gorbitz		20	1	78
Co - Briesnitz und westl. Ortschaften	3	81	4	12

Frage 6 (A) und 15 (B) sortiert nach Häufigkeit Angaben in Prozent gewichtet nach Haushalten	hauptsächlich genutzte Energieart (außer Fernheizung)								
	Erdgas	Öl	Elektro- Wärme- pumpe	Elektro- Direkt- heizung	Holz- heizung	Flüssig- gas	Elektr.- nacht- speicher	Kohle	sonstige Energiart
insgesamt	75	9	4	3	2	1	1	1	3
Befragte ohne Partner									
insgesamt	70	10	4	5	2	1	1	2	5
dar. Frauen	72	7	4	7	1	1	1	2	5
Männer	69	13	5	2	3	1	1	1	4
Rentner	82	6	3	1		2	2	1	3
Erwerbstätige	71	9	4	5	3	1	0	2	5
Alleinerziehende	71	9	5	4				5	6
Befragte mit Partner									
insgesamt	79	8	4	2	2	2	1	0	2
dar. beide Rentner	85	7	3	0	1	1	1	0	1
erwerbstätig/nicht erwerbstätig	75	10	3	4	2	3	1	2	2
beide erwerbstätig	79	8	5	1	2	2	1	0	3
Paare mit Kind(ern) < 18 Jahre	78	6	5	1	2	2	1	1	4
Paare ohne Kinder	79	10	3	2	1	1	2	1	1
Haushaltsnettoeinkommen									
bis 1 000 EUR	64	14	6	3	2	2	0	4	4
bis 1 250 EUR	69	8	6	3	3		1	2	7
bis 1 500 EUR	73	12	0	9			2	2	2
bis 1 750 EUR	78	2	3	2	3	3	2	2	6
bis 2 000 EUR	74	10	4	6	2	1	1	1	3
bis 2 500 EUR	81	7	3	2	2	1	1		4
bis 3 000 EUR	83	7	2	1	3	2	1	0	1
bis 4 000 EUR	77	10	5	3	1	2		1	2
über 4 000 EUR	79	8	5	1	2	1	1	0	3
Äquivalenzeinkommen									
bis 60 Prozent vom Median	66	13	5	4	3	1	1	3	5
bis 150 Prozent vom Median	78	8	3	3	2	1	1	1	3
über 150 Prozent vom Median	79	9	5	1	1	2	1	0	3
Haushaltsgröße									
1-Personen-Haushalt	71	10	4	5	2	2	1	1	4
2-Personen-Haushalt	78	10	4	2	1	1	1	1	2
3-Personen-Haushalt	80	7	4	2	1	1	0	1	4
4-Personen-Haushalt	78	6	6	1	3	1		0	4
5-Personen-Haushalt und größere	73	3	6	1	3	6	5		4
Stadtträume									
Ortsamt - Stadtteile									
Alt - 26er Ring, Friedrichstadt	49	10	2	15	5		7	4	8
Alt - Johannstadt	53			34					12
Neu - Äußere und Innere Neustadt	51	17	10	8	0			8	5
Neu/Pie - Leipziger Vorstadt, Pieschen	72	10	5	4	4	1	0		4
Pie - Kaditz, Mickten, Trachau	71	7	1	3	2	4	7	2	2
Kl - OA Klotzsche und nördl. Ortschaften	76	14	3	0	1	4		1	1
Lo - OA Loschwitz und Schönfeld-Weißig	77	9	4	1	1	2	1	2	3
Bl - Blasewitz, Striesen	81	4	6	2	1	2	1		4
Bl - Tolkewitz, Seidnitz, Gruna	81	5	5	2			3	1	4
Leu - OA Leuben	86	4	7	2		0	0		1
Pro - Prohlis, Reick	44	32	15	6			2		
Pro - Niedersedlitz, Leubnitz, Strehlen	84	6	3	0	2	2		1	3
Pl - Südvorstadt, Zschertnitz	83	3	3	2		1			8
Pl - Mockritz, Coschütz, Plauen	80	8	0	3	2	2	2		3
Co - Cotta, Löbtau, Naußlitz, Dölzschen	81	7	2	3	1	2	0		3
Co - Gorbitz	57	6	14			6	18		
Co - Briesnitz und westl. Ortschaften	68	20	8		2				2

sonstige Energieart, Angaben in Prozent	
(Erd-)wärmepumpe, Erdwärme	65
Holzpellets	32
Solarwärme	3

Frage 7, 8, 9 (A) und 25, 26, 27 (B)	Wohngemeinschaft		es ist eine vertraglich vereinbarte Miete zu entrichten			bei Anmietung war ein Wohnberechtigungsschein erforderlich		
	ja	nein	ja, in voller Höhe	ja, in verminderter Höhe	nein	ja	nein	weiß nicht mehr
Angaben in Prozent gewichtet nach Haushalten								
insgesamt	9	91	83	1	16	7	87	6
Befragte ohne Partner								
insgesamt	14	86	91	1	8	8	85	8
dar. Frauen	11	89	92	1	7	7	84	9
Männer	18	82	89	1	10	8	86	7
Rentner	3	97	88	1	11	10	82	7
Erwerbstätige	10	90	92	1	7	5	89	6
Alleinerziehende	2	98	91		9	7	86	7
Befragte mit Partner								
insgesamt	3	97	74	1	26	5	90	5
dar. beide Rentner	2	98	75	0	25	8	84	8
erwerbstätig/nicht erwerbstätig	5	95	77	2	21	5	91	3
beide erwerbstätig	4	96	72	1	27	3	94	3
Paare mit Kind(ern) < 18 Jahre	2	98	71	1	28	3	94	3
Paare ohne Kinder	5	95	76	1	23	6	88	6
Haushaltsnettoeinkommen								
bis 1 000 EUR	23	77	93	2	5	14	82	4
bis 1 250 EUR	15	85	94	3	4	7	86	7
bis 1 500 EUR	6	94	90		10	8	88	4
bis 1 750 EUR	8	92	91	2	7	6	93	1
bis 2 000 EUR	1	99	88	1	11	5	86	9
bis 2 500 EUR	4	96	85	0	14	6	89	5
bis 3 000 EUR	6	94	80	1	19	4	92	4
bis 4 000 EUR	3	97	76	1	23	2	95	3
über 4 000 EUR	3	97	56	1	43	1	97	2
Äquivalenzeinkommen								
bis 60 Prozent vom Median	22	78	93	1	6	13	82	4
bis 150 Prozent vom Median	5	95	84	1	15	5	90	5
über 150 Prozent vom Median	5	95	66	1	33	2	97	1
Haushaltsgröße								
1-Personen-Haushalt	15	85	91	1	8	8	85	8
2-Personen-Haushalt	4	96	78	1	21	7	89	5
3-Personen-Haushalt	4	96	78	1	21	5	90	5
4-Personen-Haushalt	2	98	63	1	36	2	93	5
5-Personen-Haushalt und größere	3	97	57	2	40	10	85	5
Stadträume								
Ortsamt - Stadtteile								
Alt - 26er Ring, Friedrichstadt	14	86	97	1	2	9	80	11
Alt - Johannstadt	8	92	97	1	1	13	80	7
Neu - Äußere und Innere Neustadt	17	83	93	2	5	6	87	7
Neu/Pie - Leipziger Vorstadt, Pieschen	20	80	91	1	9	4	90	7
Pie - Kaditz, Mickten, Trachau	4	96	83	2	14	4	89	6
KI - OA Klotzsche und nördl. Ortschaften	2	98	54		46	6	91	3
Lo - OA Loschwitz und Schönfeld-Weißig	5	95	50	1	49	0	96	4
Bl - Blasewitz, Striesen	7	93	87	0	13	3	92	5
Bl - Tolkewitz, Seidnitz, Gruna	7	93	94	1	6	6	85	8
Leu - OA Leuben	2	98	76	2	22	7	89	4
Pro - Prohlis, Reick	9	91	93	2	6	15	72	13
Pro - Niedersedlitz, Leubnitz, Strehlen	9	91	69	1	30	8	86	6
PI - Südvorstadt, Zschertnitz	15	85	90	1	9	5	88	7
PI - Mockritz, Coschütz, Plauen	4	96	77	1	21	6	90	4
Co - Cotta, Löbtau, Naußlitz, Dölzschen	9	91	85	2	13	4	93	2
Co - Gorbitz	10	90	93	0	7	18	76	6
Co - Briesnitz und westl. Ortschaften	2	98	56	2	42	10	81	9

Fragen 10/I (A) und 28/I (B) Stichtag Februar 2016 Mittelwerte (arithm. Mittel) gewichtet nach Haushalten	monatliche Gesamtwohnkosten		monatliche Grundmiete		monatliche kalte Betriebskosten		monatliche Kosten für Heizung und Warmwasser	
	EUR	EUR je m ²	EUR	EUR je m ²	EUR	EUR je m ²	EUR	EUR je m ²
insgesamt	532	8,21	395	5,96	77	1,17	74	1,12
Befragte ohne Partner								
insgesamt	466	8,16	349	5,94	68	1,17	64	1,10
dar. Frauen	467	8,10	351	5,88	68	1,16	63	1,07
Männer	465	8,24	346	6,01	68	1,17	64	1,14
Rentner	447	7,91	353	5,63	74	1,21	62	1,06
Erwerbstätige	479	8,29	351	6,03	67	1,14	66	1,13
Alleinerziehende	545	8,05	390	5,67	86	1,22	80	1,16
Befragte mit Partner								
insgesamt	629	8,29	460	6,00	88	1,16	88	1,15
dar. beide Rentner	531	7,78	371	5,41	81	1,16	77	1,11
erwerbstätig/nicht erwerbstätig	605	8,36	447	6,09	83	1,16	86	1,21
beide erwerbstätig	683	8,50	507	6,25	93	1,15	95	1,15
Paare mit Kind(ern) < 18 Jahre	717	8,47	531	6,20	98	1,15	102	1,18
Paare ohne Kinder	571	8,15	414	5,86	81	1,16	81	1,14
Haushaltsnettoeinkommen								
bis 1 000 EUR	392	8,05	286	5,82	60	1,21	57	1,16
bis 1 250 EUR	439	7,96	314	5,78	66	1,18	59	1,06
bis 1 500 EUR	454	8,08	325	5,84	70	1,22	63	1,12
bis 1 750 EUR	482	8,11	349	5,75	72	1,17	68	1,12
bis 2 000 EUR	514	8,17	366	5,84	80	1,18	72	1,13
bis 2 500 EUR	557	8,19	402	5,89	80	1,17	77	1,12
bis 3 000 EUR	575	8,16	416	5,86	82	1,14	82	1,15
bis 4 000 EUR	672	8,68	495	6,35	91	1,17	92	1,19
über 4 000 EUR	824	8,80	613	6,55	101	1,11	110	1,16
Äquivalenzeinkommen								
bis 60 Prozent vom Median	423	8,01	307	5,75	66	1,24	60	1,15
bis 150 Prozent vom Median	539	8,20	392	5,91	78	1,17	75	1,13
über 150 Prozent vom Median	698	8,78	521	6,51	88	1,11	93	1,15
Haushaltsgröße								
1-Personen-Haushalt	456	8,18	343	5,97	66	1,16	62	1,10
2-Personen-Haushalt	569	8,16	413	5,87	83	1,18	80	1,12
3-Personen-Haushalt	667	8,42	484	6,07	93	1,18	96	1,20
4-Personen-Haushalt	746	8,37	549	6,11	99	1,12	109	1,20
5-Personen-Haushalt und größere	869	8,35	665	6,19	122	1,12	111	1,03
Stadtträume								
Ortsamt - Stadtteile								
Alt - 26er Ring, Friedrichstadt	478	8,23	350	5,99	77	1,23	63	1,07
Alt - Johannstadt	566	8,15	381	5,93	80	1,24	72	1,09
Neu - Äußere und Innere Neustadt	584	8,59	427	6,17	83	1,18	82	1,19
Neu/Pie - Leipziger Vorstadt, Pieschen	523	8,06	393	6,03	70	1,09	71	1,07
Pie - Kaditz, Mickten, Trachau	533	8,12	404	6,01	71	1,09	69	1,06
Kl - OA Klotzsche und nördl. Ortschaften	553	8,16	461	5,96	72	1,04	70	1,06
Lo - OA Loschwitz und Schönfeld-Weißig	671	8,80	511	6,59	93	1,14	92	1,15
Bl - Blasewitz, Striesen	578	8,58	432	6,29	79	1,18	83	1,19
Bl - Tolkewitz, Seidnitz, Gruna	515	8,10	406	5,73	80	1,19	71	1,09
Leu - OA Leuben	492	7,72	363	5,59	78	1,20	71	1,06
Pro - Prohlis, Reick	442	7,53	315	5,20	68	1,16	69	1,19
Pro - Niedersedlitz, Leubnitz, Strehlen	540	8,30	409	6,15	72	1,10	73	1,13
Pl - Südvorstadt, Zschernitz	553	8,37	404	5,93	77	1,18	81	1,17
Pl - Mockritz, Coschütz, Plauen	568	8,42	412	6,09	81	1,16	81	1,19
Co - Cotta, Löbtau, Naußlitz, Dölzschen	510	8,31	376	6,06	78	1,22	72	1,11
Co - Gorbitz	418	7,52	285	5,06	69	1,23	66	1,16
Co - Briesnitz und westl. Ortschaften	560	8,46	403	6,28	77	1,08	86	1,20

Fragen 10/II (A) und 28/II (B) Stichtag Februar 2016 Angaben in Prozent gewichtet nach Haushalten	monatliche Grundmiete in EUR pro m ² , gruppiert										
	bis 3,50	3,51 bis 4,00	4,01 bis 4,50	4,51 bis 5,00	5,01 bis 5,50	5,51 bis 6,00	6,01 bis 6,50	6,51 bis 7,00	7,01 bis 7,50	7,51 bis 8,00	ab 8,01
insgesamt	3	2	5	10	15	19	15	13	6	4	7
Befragte ohne Partner											
insgesamt	4	3	5	10	15	20	16	12	6	4	7
dar. Frauen	4	2	6	9	15	19	16	12	7	4	5
Männer	3	3	3	10	15	21	15	11	5	3	9
Rentner	4	3	8	14	18	19	14	11	4	2	3
Erwerbstätige	3	3	3	7	15	21	16	12	7	4	7
Alleinerziehende	5	4	8	12	10	23	16	7	9	3	2
Befragte mit Partner											
insgesamt	2	2	6	10	15	18	15	14	7	4	7
dar. beide Rentner	4	3	13	17	19	17	12	8	3	2	2
erwerbstätig/nicht erwerbstätig	2	4	4	8	15	19	14	14	8	2	9
beide erwerbstätig	2	1	3	6	14	19	16	16	8	5	9
Paare mit Kind(ern) < 18 Jahre	2	1	3	7	13	19	16	18	8	5	7
Paare ohne Kinder	3	2	8	11	17	18	14	11	6	3	7
Haushaltsnettoeinkommen											
bis 1 000 EUR	4	2	7	12	14	18	16	10	6	5	5
bis 1 250 EUR	1	4	6	12	23	19	14	9	4	5	3
bis 1 500 EUR	5	4	6	7	17	22	12	10	7	4	5
bis 1 750 EUR	5	2	6	13	15	17	15	12	7	2	4
bis 2 000 EUR	3	2	7	9	22	19	13	12	5	4	4
bis 2 500 EUR	3	3	6	11	14	23	14	11	7	3	6
bis 3 000 EUR	3	4	7	9	17	21	14	11	6	4	5
bis 4 000 EUR	2	0	3	6	14	18	17	15	10	3	12
über 4 000 EUR	2	1	2	3	12	18	17	17	6	9	13
Äquivalenzeinkommen											
bis 60 Prozent vom Median	3	2	8	13	15	17	16	9	7	4	4
bis 150 Prozent vom Median	3	2	6	9	18	20	14	12	6	4	5
über 150 Prozent vom Median	2	2	2	4	11	21	15	14	7	6	16
Haushaltsgröße											
1-Personen-Haushalt	4	2	4	10	15	20	16	12	6	4	7
2-Personen-Haushalt	3	3	8	11	17	18	14	11	7	3	6
3-Personen-Haushalt	3	2	5	9	11	22	14	17	6	5	7
4-Personen-Haushalt	1	2	5	6	15	17	20	16	10	4	5
5-Personen-Haushalt und größere		6		10	15	25	12	13	3	6	10
Stadträume											
Ortsamt - Stadtteile											
Alt - 26er Ring, Friedrichstadt	9	2	4	9	15	13	13	16	3	3	12
Alt - Johannstadt	2	2	5	15	15	19	14	10	6	3	9
Neu - Äußere und Innere Neustadt	4	4	3	4	12	19	15	13	11	7	8
Neu/Pie - Leipziger Vorstadt, Pieschen	4	3	1	9	12	26	16	12	8	3	5
Pie - Kaditz, Mickten, Trachau	1	0	2	8	18	25	22	14	2	3	5
KI - OA Klotzsche und nördl. Ortschaften	6	0	6	13	6	16	21	16	10	4	3
Lo - OA Loschwitz und Schönfeld-Weißig	1		4	2	11	18	18	14	11	5	16
Bl - Blasewitz, Striesen	2		1	9	13	19	19	14	9	7	8
Bl - Tolkewitz, Seidnitz, Gruna	3	3	11	8	17	21	14	11	4	3	4
Leu - OA Leuben	2	4	7	13	24	13	20	8	5	3	1
Pro - Prohlis, Reick	2	5	19	19	25	14	6	2	3	1	4
Pro - Niedersedlitz, Leubnitz, Strehlen	4	1	7	6	15	19	16	10	9	4	10
Pl - Südvorstadt, Zschertnitz	4	4	11	8	16	14	8	11	7	7	10
Pl - Mockritz, Coschütz, Plauen	1	3	2	6	18	18	14	21	6	4	7
Co - Cotta, Löbtau, Naußlitz, Dölzschen	0	2	3	9	17	22	17	17	4	1	6
Co - Gorbitz	2	6	15	29	16	24	5	2	2		
Co - Briesnitz und westl. Ortschaften	3		1	9	8	20	16	22	7	4	9

Fragen 10/III, 12b (A) und 28/III, 30b (B) Stichtag Februar 2016 Mittelwerte (arithm. Mittel) gewichtet nach Haushalten	Garage/Stellplatz in den kalten Betriebskosten enthalten		eigenes Zimmer für jedes Kind vorhanden		
	ja	nein	ja	nein	kein(e) Kind(er) im Haushalt
insgesamt	15	85	18	7	75
Befragte ohne Partner					
insgesamt	12	88	7	4	89
dar. Frauen	10	90	8	4	88
Männer	14	86	6	4	90
Rentner	14	86	2	3	95
Erwerbstätige	13	87	8	5	87
Alleinerziehende	16	84	67	26	7
Befragte mit Partner					
insgesamt	20	80	30	11	60
dar. beide Rentner	20	80	2	2	96
erwerbstätig/nicht erwerbstätig	16	84	26	15	59
beide erwerbstätig	22	78	44	14	42
Paare mit Kind(ern) < 18 Jahre	18	82	71	28	1
Paare ohne Kinder	20	80	6	1	93
Haushaltsnettoeinkommen					
bis 1 000 EUR	5	95	3	2	95
bis 1 250 EUR	14	86	7	3	90
bis 1 500 EUR	10	90	8	3	89
bis 1 750 EUR	10	90	12	5	84
bis 2 000 EUR	14	86	8	6	86
bis 2 500 EUR	20	80	13	5	82
bis 3 000 EUR	21	79	20	8	72
bis 4 000 EUR	21	79	31	14	54
über 4 000 EUR	31	69	49	11	40
Äquivalenzeinkommen					
bis 60 Prozent vom Median	6	94	11	8	81
bis 150 Prozent vom Median	16	84	18	7	74
über 150 Prozent vom Median	29	71	23	4	73
Haushaltsgröße					
1-Personen-Haushalt	12	88	1	2	96
2-Personen-Haushalt	20	80	8	2	90
3-Personen-Haushalt	19	81	82	13	5
4-Personen-Haushalt	17	83	61	37	1
5-Personen-Haushalt und größere	18	82	38	60	2
Stadträume					
Ortsamt - Stadtteile					
Alt - 26er Ring, Friedrichstadt	11	89	3	10	87
Alt - Johannstadt	6	94	11	8	81
Neu - Äußere und Innere Neustadt	12	88	14	12	73
Neu/Pie - Leipziger Vorstadt, Pieschen	6	94	14	9	77
Pie - Kaditz, Mickten, Trachau	14	86	21	6	73
Kl - OA Klotzsche und nördl. Ortschaften	34	66	28	6	66
Lo - OA Loschwitz und Schönhof-Weißenhof	46	54	27	9	64
Bl - Blasewitz, Striesen	17	83	18	9	74
Bl - Tolkewitz, Seidnitz, Gruna	14	86	18	7	75
Leu - OA Leuben	19	81	21	5	74
Pro - Prohlis, Reick	7	93	13	7	80
Pro - Niedersedlitz, Leubnitz, Strehlen	32	68	21	4	75
Pl - Südvorstadt, Zschertnitz	12	88	16	5	79
Pl - Mockritz, Coschütz, Plauen	19	81	19	6	75
Co - Cotta, Löbtau, Naußlitz, Dölzschen	15	85	19	5	76
Co - Gorbitz	1	99	15	5	79
Co - Briesnitz und westl. Ortschaften	35	65	29	5	66

Fragen 11 (A) und 29 (B)	unveränderte Höhe der Grundmiete seit Einzug		Zeitraum unveränderter Grundmiete in Monaten
	ja	nein	Mittelwert (arithm. Mittel)
Angaben in Prozent gewichtet nach Haushalten			
insgesamt	52	48	47,5
Befragte ohne Partner			
insgesamt	53	47	46,5
dar. Frauen	53	47	48,9
Männer	52	48	43,9
Rentner	40	60	66,9
Erwerbstätige	56	44	44,8
Alleinerziehende	55	45	40,0
Befragte mit Partner			
insgesamt	51	49	49,2
dar. beide Rentner	28	72	68,8
erwerbstätig/nicht erwerbstätig	55	45	36,7
beide erwerbstätig	61	39	43,6
Paare mit Kind(ern) < 18 Jahre	63	37	39,9
Paare ohne Kinder	46	54	53,4
Haushaltsnettoeinkommen			
bis 1 000 EUR	54	46	40,5
bis 1 250 EUR	51	49	48,5
bis 1 500 EUR	52	48	41,1
bis 1 750 EUR	48	52	53,2
bis 2 000 EUR	47	53	52,0
bis 2 500 EUR	47	53	51,0
bis 3 000 EUR	48	52	49,9
bis 4 000 EUR	60	40	49,7
über 4 000 EUR	60	40	50,6
Äquivalenzeinkommen			
bis 60 Prozent vom Median	51	49	38,1
bis 150 Prozent vom Median	51	49	50,1
über 150 Prozent vom Median	58	42	51,7
Haushaltsgröße			
1-Personen-Haushalt	53	47	47,3
2-Personen-Haushalt	47	53	51,4
3-Personen-Haushalt	60	40	40,9
4-Personen-Haushalt	54	46	45,2
5-Personen-Haushalt und größere	62	38	35,9
Stadträume			
Ortsamt - Stadtteile			
Alt - 26er Ring, Friedrichstadt	52	48	40,3
Alt - Johannstadt	55	45	51,5
Neu - Äußere und Innere Neustadt	63	37	43,9
Neu/Pie - Leipziger Vorstadt, Pieschen	55	45	37,1
Pie - Kaditz, Mickten, Trachau	51	49	47,4
KI - OA Klotzsche und nördl. Ortschaften	53	47	58,9
Lo - OA Loschwitz und Schönfeld-Weißig	62	38	69,1
Bl - Blasewitz, Striesen	54	46	58,8
Bl - Tolkewitz, Seidnitz, Gruna	45	55	51,4
Leu - OA Leuben	50	50	57,2
Pro - Prohlis, Reick	31	69	34,9
Pro - Niedersedlitz, Leubnitz, Strehlen	56	44	50,5
PI - Südvorstadt, Zschernitz	45	55	41,3
PI - Mockritz, Coschütz, Plauen	65	35	62,5
Co - Cotta, Löbtau, Naußlitz, Dölzschen	59	41	41,9
Co - Gorbitz	19	81	27,9
Co - Briesnitz und westl. Ortschaften	52	48	54,1

Fragen 12a (A) und 30a (B) Angaben in Prozent gewichtet nach Haushalten	Anzahl der Räume > 6 m ²					
	1	2	3	4	5 und mehr	Mittelwert (arithm. Mittel)
insgesamt	7	33	38	14	7	2,9
Befragte ohne Partner						
insgesamt	13	48	30	7	2	2,4
dar. Frauen	9	51	32	6	2	2,4
Männer	17	45	27	9	3	2,4
Rentner	9	47	33	9	1	2,5
Erwerbstätige	11	52	31	5	2	2,4
Alleinerziehende	3	22	48	18	8	3,1
Befragte mit Partner						
insgesamt	0	16	49	23	13	3,4
dar. beide Rentner	0	17	59	17	6	3,1
erwerbstätig/nicht erwerbstätig	1	21	49	18	11	3,3
beide erwerbstätig	0	14	43	27	16	3,5
Paare mit Kind(ern) < 18 Jahre	0	5	43	30	22	3,8
Paare ohne Kinder	1	24	51	17	7	3,1
Haushaltsnettoeinkommen						
bis 1 000 EUR	26	48	21	6	0	2,1
bis 1 250 EUR	18	45	26	7	4	2,4
bis 1 500 EUR	9	50	31	7	3	2,5
bis 1 750 EUR	4	47	38	6	4	2,6
bis 2 000 EUR	3	39	46	8	3	2,7
bis 2 500 EUR	1	30	53	14	3	2,9
bis 3 000 EUR	0	21	57	15	6	3,1
bis 4 000 EUR	1	19	47	23	11	3,3
über 4 000 EUR	0	8	29	35	27	4,0
Äquivalenzeinkommen						
bis 60 Prozent vom Median	21	42	28	8	2	2,3
bis 150 Prozent vom Median	5	32	43	14	7	2,9
über 150 Prozent vom Median	1	24	36	25	15	3,4
Haushaltsgröße						
1-Personen-Haushalt	14	51	27	6	2	2,3
2-Personen-Haushalt	1	24	53	16	6	3,1
3-Personen-Haushalt	0	7	56	25	12	3,5
4-Personen-Haushalt		2	30	39	29	4,1
5-Personen-Haushalt und größere			10	39	51	4,8
Stadträume						
Ortsamt - Stadtteile						
Alt - 26er Ring, Friedrichstadt	12	41	37	10		2,4
Alt - Johannstadt	5	43	41	9	2	2,6
Neu - Äußere und Innere Neustadt	9	38	36	13	4	2,7
Neu/Pie - Leipziger Vorstadt, Pieschen	3	45	40	7	5	2,7
Pie - Kaditz, Mickten, Trachau	8	33	41	12	6	2,8
Kl - OA Klotzsche und nördl. Ortschaften	4	22	35	19	19	3,4
Lo - OA Loschwitz und Schönfeld-Weißig	1	18	36	17	27	3,7
Bl - Blasewitz, Striesen	4	37	41	13	4	2,8
Bl - Tolkewitz, Seidnitz, Gruna	6	29	48	13	4	2,8
Leu - OA Leuben	3	31	41	17	8	3,0
Pro - Prohlis, Reick	14	31	40	12	3	2,6
Pro - Niedersedlitz, Leubnitz, Strehlen	9	25	32	21	13	3,2
Pl - Südvorstadt, Zscherwitz	9	24	42	21	4	2,9
Pl - Mockritz, Coschütz, Plauen	6	33	32	22	7	3,0
Co - Cotta, Löbtau, Naußlitz, Dölzschen	8	45	31	10	6	2,6
Co - Gorbitz	20	17	44	17	1	2,6
Co - Briesnitz und westl. Ortschaften	2	27	30	24	17	3,3

Fragen 13 (A) und 31 (B)	Wohnfläche der Wohnung einschließlich Küche, Bad, WC, Korridor usw. in m ²								
	bis 39	40-49	50-59	60-69	70-79	80-99	100 und mehr	Mittelwert (arithm. Mittel)	Median
Angaben in Prozent gewichtet nach Haushalten									
insgesamt	3	14	17	21	15	14	15	72,6	65,0
Befragte ohne Partner									
insgesamt	5	24	25	21	12	8	6	61,0	57,0
dar. Frauen	3	23	27	23	11	7	5	60,9	57,0
Männer	8	24	22	17	13	9	7	61,1	57,0
Rentner	3	20	28	24	13	6	5	61,2	59,0
Erwerbstätige	4	26	25	20	12	8	6	61,2	57,0
Alleinerziehende		10	13	27	18	16	16	75,7	70,0
Befragte mit Partner									
insgesamt	0	3	9	22	20	20	26	86,3	77,0
dar. beide Rentner	0	2	13	33	23	16	13	75,7	70,0
erwerbstätig/nicht erwerbstätig	0	5	10	25	18	19	24	82,9	75,0
beide erwerbstätig		3	6	16	18	24	33	91,6	83,0
Paare mit Kind(ern) < 18 Jahre		1	3	13	19	24	40	97,6	90,0
Paare ohne Kinder	0	4	13	28	19	18	18	78,7	72,0
Haushaltsnettoeinkommen									
bis 1 000 EUR	12	34	22	20	3	7	1	51,7	50,0
bis 1 250 EUR	7	24	29	25	8	4	4	58,7	54,0
bis 1 500 EUR	2	27	25	23	12	5	6	61,4	58,0
bis 1 750 EUR		17	32	23	13	8	8	64,3	60,0
bis 2 000 EUR		6	28	30	18	12	5	66,7	63,0
bis 2 500 EUR	0	6	11	30	25	18	9	72,9	70,0
bis 3 000 EUR		5	13	24	24	18	16	77,4	73,0
bis 4 000 EUR		4	7	17	22	25	25	85,4	79,0
über 4 000 EUR		2	3	6	12	21	56	108,7	102,0
Äquivalenzeinkommen									
bis 60 Prozent vom Median	10	27	20	22	8	9	3	56,2	55,0
bis 150 Prozent vom Median	1	11	18	24	17	14	14	72,8	66,0
über 150 Prozent vom Median		6	10	11	17	19	36	93,0	84,0
Haushaltsgröße									
1-Personen-Haushalt	6	25	26	20	11	7	5	59,2	56,0
2-Personen-Haushalt	0	5	13	29	19	18	16	77,4	71,0
3-Personen-Haushalt		2	5	18	25	23	27	88,7	80,0
4-Personen-Haushalt		0	1	9	14	25	51	104,7	100,0
5-Personen-Haushalt und größere				3	10	22	65	120,9	112,0
Stadträume									
Ortsamt - Stadtteile									
Alt - 26er Ring, Friedrichstadt	8	20	21	26	11	12	2	58,9	60,0
Alt - Johannstadt	1	22	26	11	16	17	7	65,5	60,0
Neu - Äußere und Innere Neustadt	1	15	16	21	16	19	12	72,1	66,0
Neu/Pie - Leipziger Vorstadt, Pieschen	2	11	24	20	20	13	10	69,8	65,0
Pie - Kaditz, Mickten, Trachau		16	21	20	20	10	12	69,2	67,0
KI - OA Klotzsche und nördl. Ortschaften	2	11	8	15	12	15	38	89,9	84,0
Lo - OA Loschwitz und Schönfeld-Weißig		3	8	9	14	20	46	101,8	95,0
Bl - Blasewitz, Striesen	2	12	21	23	12	15	16	73,1	64,0
Bl - Tolkewitz, Seidnitz, Gruna	3	12	18	36	16	8	8	66,1	63,0
Leu - OA Leuben	2	14	19	20	14	14	17	74,7	65,0
Pro - Prohlis, Reick	9	21	11	26	18	11	3	61,2	63,0
Pro - Niedersedlitz, Leubnitz, Strehlen	2	14	11	19	15	14	26	79,8	75,0
PI - Südvorstadt, Zschertnitz	4	11	13	28	23	11	10	70,3	67,0
PI - Mockritz, Coschütz, Plauen	1	14	18	16	17	15	20	77,4	70,0
Co - Cotta, Löbtau, Naußlitz, Dölzschen	4	19	22	15	13	16	12	69,1	62,0
Co - Gorbitz	12	16	12	38	16	4	2	57,9	64,0
Co - Briesnitz und westl. Ortschaften		11	8	21	12	13	35	87,1	76,0

Frage 14 (A) Angaben in Prozent gewichtet nach Haushalten	Umzugsvorhaben in den letzten 5 Jahren		
	ja, nicht umgezogen	ja, umgezogen	nein
insgesamt	16	23	62
Befragte ohne Partner			
insgesamt	17	22	61
dar. Frauen	17	19	64
Männer	16	26	57
Rentner	9	5	86
Erwerbstätige	22	24	54
Alleinerziehende	25	16	59
Befragte mit Partner			
insgesamt	14	24	63
dar. beide Rentner	6	4	90
erwerbstätig/nicht erwerbstätig	12	32	56
beide erwerbstätig	19	29	52
Paare mit Kind(ern) < 18 Jahre	20	34	46
Paare ohne Kinder	11	18	71
Haushaltsnettoeinkommen			
bis 1 000 EUR	12	31	58
bis 1 250 EUR	15	20	65
bis 1 500 EUR	22	20	58
bis 1 750 EUR	16	21	63
bis 2 000 EUR	13	13	74
bis 2 500 EUR	11	18	71
bis 3 000 EUR	16	19	65
bis 4 000 EUR	20	31	49
über 4 000 EUR	14	26	60
Äquivalenzeinkommen			
bis 60 Prozent vom Median	12	28	60
bis 150 Prozent vom Median	15	21	63
über 150 Prozent vom Median	16	24	60
Haushaltsgröße			
1-Personen-Haushalt	16	23	61
2-Personen-Haushalt	12	18	70
3-Personen-Haushalt	20	33	47
4-Personen-Haushalt	18	25	57
5-Personen-Haushalt und größere	30	35	36
Stadträume			
Ortsamt - Stadtteile			
Alt - 26er Ring, Friedrichstadt	20	23	58
Alt - Johannstadt	20	19	61
Neu - Äußere und Innere Neustadt	24	33	43
Neu/Pie - Leipziger Vorstadt, Pieschen	18	23	59
Pie - Kaditz, Mickten, Trachau	19	18	63
Kl - OA Klotzsche und nördl. Ortschaften	10	16	74
Lo - OA Loschwitz und Schönfeld-Weißig	8	14	78
Bl - Blasewitz, Striesen	18	15	67
Bl - Tolkewitz, Seidnitz, Gruna	18	20	62
Leu - OA Leuben	14	16	70
Pro - Prohlis, Reick	18	7	75
Pro - Niedersedlitz, Leubnitz, Strehlen	9	29	62
Pl - Südvorstadt, Zschertnitz	6	33	60
Pl - Mockritz, Coschütz, Plauen	13	30	58
Co - Cotta, Löbtau, Naußlitz, Dölzschen	14	37	50
Co - Gorbitz	23	20	57
Co - Briesnitz und westl. Ortschaften	7	20	74

Frage 15/I (A) Angaben in Prozent Mehrfachnennungen möglich gewichtet nach Haushalten	Gründe für Nichtumzug			
	keine geeignete Wohnung gefunden	persönliche wirtschaftliche Lage	starke Bindung an das Wohnumfeld	familiäre Gründe
insgesamt	47	43	30	15
Befragte ohne Partner				
insgesamt	37	49	30	17
dar. Frauen	43	47	29	15
Männer	29	52	31	20
Rentner
Erwerbstätige	46	48	29	21
Alleinerziehende
Befragte mit Partner				
insgesamt	59	34	32	12
dar. beide Rentner	28	36	51	22
erwerbstätig/nicht erwerbstätig	62	54	24	6
beide erwerbstätig	69	28	31	11
Paare mit Kind(ern) < 18 Jahre	73	30	31	11
Paare ohne Kinder	46	38	34	16
Haushaltsnettoeinkommen				
bis 1 000 EUR
bis 1 250 EUR
bis 1 500 EUR
bis 1 750 EUR
bis 2 000 EUR
bis 2 500 EUR	52	32	30	4
bis 3 000 EUR	71	28	12	17
bis 4 000 EUR	58	31	36	11
über 4 000 EUR	71	24	39	13
Äquivalenzeinkommen				
bis 60 Prozent vom Median
bis 150 Prozent vom Median	45	48	33	16
über 150 Prozent vom Median	75	12	23	8
Haushaltsgröße				
1-Personen-Haushalt	33	48	32	16
2-Personen-Haushalt	54	39	27	14
3-Personen-Haushalt	63	48	27	13
4-Personen-Haushalt	65	27	32	17
5-Personen-Haushalt und größere
Stadträume				
Ortsamt - Stadtteile				
Alt - 26er Ring, Friedrichstadt
Alt - Johannstadt
Neu - Äußere und Innere Neustadt	69	23	45	8
Neu/Pie - Leipziger Vorstadt, Pieschen
Pie - Kaditz, Mickten, Trachau
KI - OA Klotzsche und nördl. Ortschaften
Lo - OA Loschwitz und Schönfeld-Weißig
Bl - Blasewitz, Striesen	36	47	37	13
Bl - Tolkewitz, Seidnitz, Gruna
Leu - OA Leuben
Pro - Prohlis, Reick
Pro - Niedersedlitz, Leubnitz, Strehlen
PI - Südvorstadt, Zschernitz
PI - Mockritz, Coschütz, Plauen
Co - Cotta, Löbtau, Naußlitz, Dölzschen
Co - Gorbitz
Co - Briesnitz und westl. Ortschaften

Frage 15/II (A) Angaben in Prozent Mehrfachnennungen möglich gewichtet nach Haushalten	Gründe, warum keine geeignete Wohnung gefunden wurde			
	Kosten zu hoch	Ausstattung/ Grundriss/Lage ungeeignet	Gesundheit	sonstiges
insgesamt	81	20	2	17
Befragte ohne Partner				
insgesamt	85	17	4	13
dar. Frauen
Männer
Rentner
Erwerbstätige
Alleinerziehende
Befragte mit Partner				
insgesamt	75	23		22
dar. beide Rentner	.	.		.
erwerbstätig/nicht erwerbstätig	.	.		.
beide erwerbstätig	79	22		19
Paare mit Kind(ern) < 18 Jahre	82	18		20
Paare ohne Kinder	69	28		21
Haushaltsnettoeinkommen				
bis 1 000 EUR
bis 1 250 EUR
bis 1 500 EUR
bis 1 750 EUR
bis 2 000 EUR
bis 2 500 EUR
bis 3 000 EUR
bis 4 000 EUR
über 4 000 EUR
Äquivalenzeinkommen				
bis 60 Prozent vom Median
bis 150 Prozent vom Median	82	26	.	19
über 150 Prozent vom Median
Haushaltsgröße				
1-Personen-Haushalt
2-Personen-Haushalt	76	27	.	19
3-Personen-Haushalt
4-Personen-Haushalt
5-Personen-Haushalt und größere
Stadträume				
Ortsamt - Stadtteile				
Alt - 26er Ring, Friedrichstadt
Alt - Johannstadt
Neu - Äußere und Innere Neustadt
Neu/Pie - Leipziger Vorstadt, Pieschen
Pie - Kaditz, Mickten, Trachau
KI - OA Klotzsche und nördl. Ortschaften
Lo - OA Loschwitz und Schönfeld-Weißig
Bl - Blasewitz, Striesen
Bl - Tolkewitz, Seidnitz, Gruna
Leu - OA Leuben
Pro - Prohlis, Reick
Pro - Niedersedlitz, Leubnitz, Strehlen
PI - Südvorstadt, Zschertnitz
PI - Mockritz, Coschütz, Plauen
Co - Cotta, Löbtau, Naußlitz, Dölzschen
Co - Gorbitz
Co - Briesnitz und westl. Ortschaften

Frage 16 (A) und 32 (B) Angaben in Prozent gewichtet nach Haushalten	Umzugsabsicht			
	nein	ja, innerhalb der nächsten 2 Jahre	ja, innerhalb der nächsten 5 Jahre	möglicherweise
insgesamt	64	15	8	13
Befragte ohne Partner				
insgesamt	60	18	8	14
dar. Frauen	62	16	7	15
Männer	58	21	8	12
Rentner	84	3	1	12
Erwerbstätige	59	16	10	15
Alleinerziehende	56	19	8	16
Befragte mit Partner				
insgesamt	69	10	7	13
dar. beide Rentner	89	2	1	8
erwerbstätig/nicht erwerbstätig	63	12	10	15
beide erwerbstätig	62	13	9	16
Paare mit Kind(ern) < 18 Jahre	59	14	10	17
Paare ohne Kinder	74	9	6	12
Haushaltsnettoeinkommen				
bis 1 000 EUR	56	24	7	13
bis 1 250 EUR	66	17	6	11
bis 1 500 EUR	62	15	10	13
bis 1 750 EUR	67	11	10	13
bis 2 000 EUR	72	9	5	14
bis 2 500 EUR	68	9	9	14
bis 3 000 EUR	67	10	8	15
bis 4 000 EUR	57	17	9	17
über 4 000 EUR	69	12	8	11
Äquivalenzeinkommen				
bis 60 Prozent vom Median	56	23	8	14
bis 150 Prozent vom Median	66	12	8	14
über 150 Prozent vom Median	66	13	8	13
Haushaltsgröße				
1-Personen-Haushalt	61	18	7	14
2-Personen-Haushalt	72	9	6	12
3-Personen-Haushalt	56	14	12	18
4-Personen-Haushalt	64	15	9	13
5-Personen-Haushalt und größere	72	13	5	10
Stadträume				
Ortsamt - Stadtteile				
Alt - 26er Ring, Friedrichstadt	62	18	7	13
Alt - Johannstadt	66	11	9	13
Neu - Äußere und Innere Neustadt	45	28	9	18
Neu/Pie - Leipziger Vorstadt, Pieschen	48	22	12	18
Pie - Kaditz, Mickten, Trachau	70	8	8	13
Kl - OA Klotzsche und nördl. Ortschaften	79	7	4	10
Lo - OA Loschwitz und Schönfeld-Weißig	74	7	5	13
Bl - Blasewitz, Striesen	67	12	7	13
Bl - Tolkewitz, Seidnitz, Gruna	70	12	5	13
Leu - OA Leuben	74	8	5	12
Pro - Prohlis, Reick	76	6	5	12
Pro - Niedersedlitz, Leubnitz, Strehlen	70	10	8	13
Pl - Südvorstadt, Zschertnitz	58	23	5	15
Pl - Mockritz, Coschütz, Plauen	64	18	7	10
Co - Cotta, Löbtau, Naußlitz, Dölzschen	59	20	10	10
Co - Gorbitz	65	12	7	16
Co - Briesnitz und westl. Ortschaften	75	9	7	9

Frage 17 (A) und 33 (B)	Umzugsziel						
	jetziger Stadtteil	anderer Stadtteil	nähere Umgebung	in Sachsen (außer Dresden und Umgebung)	anderes neues Bundesland	altes Bundesland	Ausland
Angaben in Prozent gewichtet nach Haushalten							
insgesamt	38	29	11	4	5	8	5
Befragte ohne Partner							
insgesamt	35	29	9	5	7	9	6
dar. Frauen	40	25	9	6	8	7	5
Männer	29	33	10	5	6	12	6
Rentner	50	29	13	2	4		2
Erwerbstätige	41	31	11	4	3	6	4
Alleinerziehende	40	44	8	6	2		
Befragte mit Partner							
insgesamt	44	29	13	3	3	6	3
dar. beide Rentner	57	30	5		5	2	1
erwerbstätig/nicht erwerbstätig	33	35	7	4	7	9	5
beide erwerbstätig	45	27	17	2	2	5	2
Paare mit Kind(ern) < 18 Jahre	47	27	16	3	2	4	2
Paare ohne Kinder	39	30	11	4	5	8	4
Haushaltsnettoeinkommen							
bis 1 000 EUR	27	29	5	4	8	15	12
bis 1 250 EUR	28	47	5	5	5	8	2
bis 1 500 EUR	45	26	7	6	6	9	1
bis 1 750 EUR	49	26	10	1	5	1	7
bis 2 000 EUR	45	21	16	3	7	3	4
bis 2 500 EUR	48	30	6	2	4	7	4
bis 3 000 EUR	49	30	11	2	4	5	1
bis 4 000 EUR	42	34	11	4	2	6	2
über 4 000 EUR	40	28	22	1	3	4	2
Äquivalenzeinkommen							
bis 60 Prozent vom Median	28	34	6	4	8	12	8
bis 150 Prozent vom Median	45	29	10	3	4	6	3
über 150 Prozent vom Median	38	33	16	1	4	6	3
Haushaltsgröße							
1-Personen-Haushalt	34	28	9	6	7	10	7
2-Personen-Haushalt	41	32	10	3	3	8	3
3-Personen-Haushalt	44	28	18	2	3	3	2
4-Personen-Haushalt	46	28	12	3	2	7	2
5-Personen-Haushalt und größere
Stadtträume							
Ortsamt - Stadtteile							
Alt - 26er Ring, Friedrichstadt	35	38	5	4	4	5	8
Alt - Johannstadt	23	48	3	3	5	5	12
Neu - Äußere und Innere Neustadt	45	15	10	5	6	11	8
Neu/Pie - Leipziger Vorstadt, Pieschen	36	30	12	3	11	5	3
Pie - Kaditz, Mickten, Trachau	39	27	23	5	4	3	
Kl - OA Klotzsche und nördl. Ortschaften	43	30	15	3	4	5	
Lo - OA Loschwitz und Schönfeld-Weißig	41	25	16	7	1	5	5
Bl - Blasewitz, Striesen	53	17	9	6	4	9	2
Bl - Tolkewitz, Seidnitz, Gruna	45	31	5	4	2	11	3
Leu - OA Leuben	38	33	12	7	1	9	
Pro - Prohlis, Reick	22	45	6	11	6	2	8
Pro - Niedersedlitz, Leubnitz, Strehlen	30	35	14	3	10	7	1
Pl - Südvorstadt, Zschertnitz	37	21	7	4	7	10	13
Pl - Mockritz, Coschütz, Plauen	29	31	9	4	2	20	5
Co - Cotta, Löbtau, Naußlitz, Dölzschen	35	27	16	5	5	12	1
Co - Gorbitz	28	52	12		4	1	4
Co - Briesnitz und westl. Ortschaften	39	30	15	4	4	8	

Frage 18/I (A) und 34/I (B)	Umzugsziel, falls in Dresden oder im Umland						
	Ortsamts- bereich Altstadt	Ortsamts- bereich Neustadt	Ortsamts- bereich Pieschen	Ortsamts- bereich Klotzsche	Ortsamts- bereich Loschwitz	Ortsamts- bereich Blasewitz	Ortsamts- bereich Leuben
Angaben in Prozent Mehrfachnennungen möglich							
insgesamt	13	14	11	8	8	23	4
Befragte ohne Partner							
insgesamt	16	19	12	7	8	24	2
dar. Frauen	13	18	8	8	11	30	2
Männer	18	19	16	6	5	18	2
Rentner
Erwerbstätige	11	16	16	10	10	25	4
Alleinerziehende
Befragte mit Partner							
insgesamt	10	7	8	9	8	21	6
dar. beide Rentner
erwerbstätig/nicht erwerbstätig	15	21	11	7	7	36	4
beide erwerbstätig	9	5	6	13	8	16	8
Paare mit Kind(ern) < 18 Jahre	7	7	4	8	8	14	9
Paare ohne Kinder	12	11	10	10	7	30	5
Haushaltsnettoeinkommen							
bis 1 000 EUR	29	24	8	10	6	28	3
bis 1 250 EUR
bis 1 500 EUR
bis 1 750 EUR
bis 2 000 EUR
bis 2 500 EUR	17	14	9	11	9	27	3
bis 3 000 EUR	12	6	10	8	11	37	6
bis 4 000 EUR	18	11	14	12	4	22	5
über 4 000 EUR	4	5	5	9	11	15	7
Äquivalenzeinkommen							
bis 60 Prozent vom Median	24	19	9	6	8	26	7
bis 150 Prozent vom Median	14	11	12	10	4	23	5
über 150 Prozent vom Median	8	11	14	9	10	23	4
Haushaltsgröße							
1-Personen-Haushalt	14	19	12	7	9	24	1
2-Personen-Haushalt	14	10	11	9	7	29	7
3-Personen-Haushalt	9	10	7	11	4	12	9
4-Personen-Haushalt	13	6	6	4	12	12	1
5-Personen-Haushalt und größere
Stadtträume							
Ortsamt - Stadtteile							
Alt - 26er Ring, Friedrichstadt	21	18	2	2	5	23	.
Alt - Johannstadt
Neu - Äußere und Innere Neustadt	11	4	16	15	15	22	.
Neu/Pie - Leipziger Vorstadt, Pieschen	20	26	17	9	12	23	1
Pie - Kaditz, Mickten, Trachau
Kl - OA Klotzsche und nördl. Ortschaften
Lo - OA Loschwitz und Schönfeld-Weißig
Bl - Blasewitz, Striesen
Bl - Tolkewitz, Seidnitz, Gruna
Leu - OA Leuben
Pro - Prohlis, Reick
Pro - Niedersedlitz, Leubnitz, Strehlen
Pl - Südvorstadt, Zschertnitz
Pl - Mockritz, Coschütz, Plauen
Co - Cotta, Löbtau, Naußlitz, Dölzschen	18	14	16	8	1	13	.
Co - Gorbitz
Co - Briesnitz und westl. Ortschaften

Frage 18/II (A) und 34/II (B)	Umzugsziel, falls in Dresden oder im Umland						
	Ortsamts- bereich Prohlis	Ortsamts- bereich Plauen	Ortsamts- bereich Cotta	nördliche Ortschaften	östliche Ortschaften	westliche Ortschaften	Dresden allgemein
Angaben in Prozent Mehrfachnennungen möglich							
insgesamt	5	8	10	3	1	2	6
Befragte ohne Partner							
insgesamt	6	8	10	2	1	1	7
dar. Frauen	6	9	11	2			7
Männer	5	7	10	2	2	1	8
Rentner
Erwerbstätige	4	5	8	4	2		4
Alleinerziehende
Befragte mit Partner							
insgesamt	3	8	9	4	1	3	4
dar. beide Rentner
erwerbstätig/nicht erwerbstätig		14	3	2		2	2
beide erwerbstätig	4	7	9	4	2	4	5
Paare mit Kind(ern) < 18 Jahre	4	10	11	6	2	3	4
Paare ohne Kinder	1	7	6	2	1	3	5
Haushaltsnettoeinkommen							
bis 1 000 EUR	9	13	5				7
bis 1 250 EUR
bis 1 500 EUR
bis 1 750 EUR
bis 2 000 EUR
bis 2 500 EUR	1	7	12	3		2	11
bis 3 000 EUR	7	6	8		1	4	2
bis 4 000 EUR	6	11	9	7		1	6
über 4 000 EUR		4	4	5	1	4	6
Äquivalenzeinkommen							
bis 60 Prozent vom Median	9	11	8				6
bis 150 Prozent vom Median	5	8	14	4	0	1	5
über 150 Prozent vom Median	2	4	3	1	1	5	5
Haushaltsgröße							
1-Personen-Haushalt	5	8	11	2	1	1	7
2-Personen-Haushalt	4	9	7	1	1	2	5
3-Personen-Haushalt	5	8	11	9		1	2
4-Personen-Haushalt	2	3	10		5	9	3
5-Personen-Haushalt und größere		.		.			.
Stadträume							
Ortsamt - Stadtteile							
Alt - 26er Ring, Friedrichstadt		6	14				4
Alt - Johannstadt			.	.			.
Neu - Äußere und Innere Neustadt		2		8			1
Neu/Pie - Leipziger Vorstadt, Pieschen	1		5	1		1	5
Pie - Kaditz, Mickten, Trachau		.		.			
KI - OA Klotzsche und nördl. Ortschaften	.			.			
Lo - OA Loschwitz und Schönfeld-Weißig					.		
Bl - Blasewitz, Striesen	
Bl - Tolkewitz, Seidnitz, Gruna
Leu - OA Leuben
Pro - Prohlis, Reick
Pro - Niedersedlitz, Leubnitz, Strehlen		.			.		.
PI - Südvorstadt, Zschertnitz	.	.					.
PI - Mockritz, Coschütz, Plauen
Co - Cotta, Löbtau, Naußlitz, Dölzschen	5	14	12	2		4	11
Co - Gorbitz
Co - Briesnitz und westl. Ortschaften	

Frage 18/III (A) und 34/III (B) Angaben in Prozent Mehrfachnennungen möglich	Umzugsziel, falls in Dresden oder im Umland						
	Radebeul	Meißen	Bannewitz	Pirna	Rest nahes Umland	fernes Umland	noch nicht bekannt
insgesamt	5	1	2	2	8	2	9
Befragte ohne Partner							
insgesamt	5	1	1	2	7	1	9
dar. Frauen	7	1		4	7		11
Männer	4	1	1		7	1	7
Rentner
Erwerbstätige	8	1		2	11	1	6
Alleinerziehende
Befragte mit Partner							
insgesamt	4	3	4	1	10	4	9
dar. beide Rentner							.
erwerbstätig/nicht erwerbstätig	5		3		5	4	6
beide erwerbstätig	4	3	5	2	12	5	11
Paare mit Kind(ern) < 18 Jahre	4	3	6	1	14	4	8
Paare ohne Kinder	4	2	1	2	4	4	12
Haushaltsnettoeinkommen							
bis 1 000 EUR		4			4		4
bis 1 250 EUR	.				.		.
bis 1 500 EUR	.			.			.
bis 1 750 EUR
bis 2 000 EUR	
bis 2 500 EUR	2		2		6	1	7
bis 3 000 EUR	5	2	3		6	4	3
bis 4 000 EUR	3	1	3	1	5	3	8
über 4 000 EUR	10	2	6	3	15		14
Äquivalenzeinkommen							
bis 60 Prozent vom Median		3			3		9
bis 150 Prozent vom Median	5	1	2	1	8	3	8
über 150 Prozent vom Median	10	1	4	2	10		14
Haushaltsgröße							
1-Personen-Haushalt	6	1		2	7	1	9
2-Personen-Haushalt	5	2	1	1	5	3	11
3-Personen-Haushalt	3	4	6	2	13	4	8
4-Personen-Haushalt
5-Personen-Haushalt und größere							16
Stadträume							
Ortsamt - Stadtteile							
Alt - 26er Ring, Friedrichstadt					1	3	16
Alt - Johannstadt				.			.
Neu - Äußere und Innere Neustadt	5			11	6		13
Neu/Pie - Leipziger Vorstadt, Pieschen	6	2			6	4	11
Pie - Kaditz, Mickten, Trachau
KI - OA Klotzsche und nördl. Ortschaften		.			.		.
Lo - OA Loschwitz und Schönfeld-Weißig
Bl - Blasewitz, Striesen
Bl - Tolkewitz, Seidnitz, Gruna		
Leu - OA Leuben					.		.
Pro - Prohlis, Reick					.		.
Pro - Niedersedlitz, Leubnitz, Strehlen
PI - Südvorstadt, Zschertnitz	
PI - Mockritz, Coschütz, Plauen
Co - Cotta, Löbtau, Naußlitz, Dölzschen	5	2	3		15		11
Co - Gorbitz		
Co - Briesnitz und westl. Ortschaften

Frage 19 (A) und 35 (B)	Grund für Wegzugsabsicht aus der Region Dresden									
	Beruf/ Arbeit/ Ausbil- dung/ Schule	fami- liäre Gründe/ Bin- dungen	Pegida/ Frem- den- feindlich- keit	Ab- wechs- lung/ Welt ent- decken/ Freizeit- wert besser	Stadt- entwick- lung/ Ver- kehrs- situation	Umwelt- belastg./ mehr Ruhe/ Natur- nähe	schlech- te Ein- kom- mens- situa- tion	hohe Kosten (Miete, Kauf- preis)	Wohn- eigen- tum aus- wärts vor- handen	Sons- tiges
Angaben in Prozent gewichtet nach Haushalten										
insgesamt	53	20	15	8	6	4	3	2	2	8
Befragte ohne Partner										
insgesamt	57	19	15	9	7	4	3	1	2	7
dar. Frauen	54	31	12	6	10	3	2	1	0	3
Männer	59	8	18	12	4	5	3	0	3	11
Rentner
Erwerbstätige	50	31	13	11	9	1	4	0	5	9
Alleinerziehende
Befragte mit Partner										
insgesamt	43	24	15	5	4	5	4	4	2	11
dar. beide Rentner
erwerbstätig/nicht erwerbstätig	41	19	16	.	7	7	.	2	4	20
beide erwerbstätig	43	27	20	5	2	5	1	10	3	5
Paare mit Kind(ern) < 18 Jahre	39	21	28	.	5	4	.	11	.	19
Paare ohne Kinder	42	23	14	5	3	10	4	2	4	5
Haushaltsnettoeinkommen										
bis 1 000 EUR	65	17	8	8	3	6	.	3	.	7
bis 1 250 EUR
bis 1 500 EUR
bis 1 750 EUR
bis 2 000 EUR
bis 2 500 EUR
bis 3 000 EUR
bis 4 000 EUR
über 4 000 EUR
Äquivalenzeinkommen										
bis 60 Prozent vom Median	59	19	9	10	4	7	2	3	0	6
bis 150 Prozent vom Median	50	27	17	7	7	4	3	2	0	9
über 150 Prozent vom Median
Haushaltsgröße										
1-Personen-Haushalt	57	19	16	8	7	3	2	1	2	6
2-Personen-Haushalt	43	27	10	7	5	7	8	1	2	8
3-Personen-Haushalt
4-Personen-Haushalt
5-Personen-Haushalt und größere
Stadträume										
Ortsamt - Stadtteile										
Alt - 26er Ring, Friedrichstadt
Alt - Johannstadt
Neu - Äußere und Innere Neustadt	51	24	30	4	13	1	1	.	.	7
Neu/Pie - Leipziger Vorstadt, Pieschen
Pie - Kaditz, Mickten, Trachau
Kl - OA Klotzsche und nördl. Ortschaften
Lo - OA Loschwitz und Schönfeld-Weißig
Bl - Blasewitz, Striesen
Bl - Tolkewitz, Seidnitz, Gruna
Leu - OA Leuben
Pro - Prohlis, Reick
Pro - Niedersedlitz, Leubnitz, Strehlen
Pl - Südvorstadt, Zschertnitz
Pl - Mockritz, Coschütz, Plauen
Co - Cotta, Löbtau, Naußlitz, Dölzschen
Co - Gorbitz
Co - Briesnitz und westl. Ortschaften

Fragen 20, 21/I (A) u. 36, 37/I (B) Angaben in Prozent, Fr. 21 (A)/37 (B) Mehrfachnennungen relativiert gewichtet nach Haushalten	umzugswillige Haushaltsmitglieder			gewünschte Wohnart nach Umzug	
	gesamter Haushalt	nur einzelne Mitglieder	weiß ich noch nicht	zur Miete	im Eigentum
insgesamt	78	14	9	80	20
Befragte ohne Partner					
insgesamt	69	20	11	86	12
dar. Frauen	74	16	10	89	9
Männer	63	24	12	84	15
Rentner	90	3	8	84	12
Erwerbstätige	82	11	7	82	18
Alleinerziehende	70	21	9	84	14
Befragte mit Partner					
insgesamt	92	3	4	70	33
dar. beide Rentner	83	1	15	91	7
erwerbstätig/nicht erwerbstätig	85	7	7	76	24
beide erwerbstätig	95	2	2	66	39
Paare mit Kind(ern) < 18 Jahre	94	4	3	62	44
Paare ohne Kinder	85	6	9	79	21
Haushaltsnettoeinkommen					
bis 1 000 EUR	63	22	16	90	6
bis 1 250 EUR	69	20	11	89	11
bis 1 500 EUR	87	10	3	91	9
bis 1 750 EUR	84	11	5	87	12
bis 2 000 EUR	90	6	4	82	17
bis 2 500 EUR	90	6	5	81	20
bis 3 000 EUR	87	6	7	90	12
bis 4 000 EUR	94	5	1	69	35
über 4 000 EUR	88	10	2	45	58
Äquivalenzeinkommen					
bis 60 Prozent vom Median	65	20	15	89	8
bis 150 Prozent vom Median	86	9	5	81	20
über 150 Prozent vom Median	92	7	1	58	45
Haushaltsgröße					
1-Personen-Haushalt	70	18	11	86	12
2-Personen-Haushalt	88	5	7	79	21
3-Personen-Haushalt	87	8	5	67	37
4-Personen-Haushalt	85	13	2	67	36
5-Personen-Haushalt und größere
Stadträume					
Ortsamt - Stadtteile					
Alt - 26er Ring, Friedrichstadt	66	22	12	85	12
Alt - Johannstadt	70	17	13	81	19
Neu - Äußere und Innere Neustadt	76	16	7	82	23
Neu/Pie - Leipziger Vorstadt, Pieschen	78	13	9	81	17
Pie - Kaditz, Mickten, Trachau	86	3	10	63	36
Kl - OA Klotzsche und nördl. Ortschaften	90	9	1	77	28
Lo - OA Loschwitz und Schönfeld-Weißig	80	7	13	62	35
Bl - Blasewitz, Striesen	79	14	7	84	15
Bl - Tolkenwitz, Seidnitz, Gruna	82	9	9	82	15
Leu - OA Leuben	73	14	13	88	11
Pro - Prohlis, Reick	80	4	16	.	.
Pro - Niedersedlitz, Leubnitz, Strehlen	79	15	7	70	31
Pl - Südvorstadt, Zschernitz	65	24	11	89	11
Pl - Mockritz, Coschütz, Plauen	87	9	3	81	26
Co - Cotta, Löbtau, Naußlitz, Dölzschen	86	9	5	73	26
Co - Gorbitz	74	13	13	96	5
Co - Briesnitz und westl. Ortschaften	86	12	2	.	.

Frage 21/II (A) und 37/II (B)	gewünschte Wohnart nach dem Umzug									
	zur Miete		im Eigentum					in	in einer	andere
	Ein-/Zwei-familien-haus, Doppel-haus	Mehr-fami-lien-haus	Eigen-tums-woh-nung	Ein-/Zwei-familien-haus	Doppel-haus-hälfte	Reihen-haus	Mehr-fami-lien-haus	einem Heim	Wohn-gemein-schaft	Wohn-form
Angaben in Prozent bezogen auf alle Umzugswilligen, Mehrfachantworten relativiert durch Wichtung										
insgesamt	10	51	8	10	2	1	2	3	9	3
Befragte ohne Partner										
insgesamt	9	56	7	4	2	1	2	3	14	3
dar. Frauen	7	57	5	4	1	1	2	5	12	6
Männer	10	54	8	4	3	1	2	2	16	1
Rentner	4	38	9		5	0		22	7	15
Erwerbstätige	9	59	10	6	2	1	4	1	6	2
Alleinerziehende	13	58	3	9	1	1	4	1	7	4
Befragte mit Partner										
insgesamt	12	43	10	21	3	2	2	2	2	3
dar. beide Rentner	4	49	10	1		1		16	2	17
erwerbstätig/nicht erwerbstätig	12	51	10	16	3	1	3		3	2
beide erwerbstätig	14	39	11	25	4	3	2	1	1	1
Paare mit Kind(ern) < 18 Jahre	14	35	11	28	4	3	3		1	1
Paare ohne Kinder	11	49	10	12	1	1	2	3	4	5
Haushaltsnettoeinkommen										
bis 1 000 EUR	5	59	1	3	1	1	2	1	20	7
bis 1 250 EUR	10	51	5	6	1	3		3	18	4
bis 1 500 EUR	9	69	6	4	1	1	1	3	6	1
bis 1 750 EUR	6	66	5	7	1	0	5	8		1
bis 2 000 EUR	11	50	13	8	2	0	1	6	5	5
bis 2 500 EUR	7	55	11	8	1	2	1	5	3	8
bis 3 000 EUR	13	58	5	12	2	0	0	2	3	3
bis 4 000 EUR	13	41	14	19	4	3	3	1	1	1
über 4 000 EUR	9	27	18	33	3	2	4	0	3	1
Äquivalenzeinkommen										
bis 60 Prozent vom Median	7	57	1	6	1	2	2	1	16	7
bis 150 Prozent vom Median	10	55	9	11	2	1	2	4	5	3
über 150 Prozent vom Median	9	34	19	24	2	2	2	1	3	3
Haushaltsgröße										
1-Personen-Haushalt	8	55	7	4	2	1	2	4	15	3
2-Personen-Haushalt	12	52	10	12	1	2	1	3	2	5
3-Personen-Haushalt	13	40	9	25	3	2	4	0	3	1
4-Personen-Haushalt	11	38	10	25	4	4	2	1	4	1
5-Personen-Haushalt und größere
Stadtträume										
Ortsamt - Stadtteile										
Alt - 26er Ring, Friedrichstadt	6	54	3	4	1	2	2	3	22	2
Alt - Johannstadt	11	41	6	11	1	1	6	4	15	4
Neu - Äußere und Innere Neustadt	5	50	11	10	1	1	4	4	11	3
Neu/Pie - Leipziger Vorstadt, Pieschen	13	53	6	9	1	1	3		10	4
Pie - Kaditz, Mickten, Trachau	11	44	14	9	5	0	6	2	3	5
Kl - OA Klotzsche und nördl. Ortschaften	13	46	9	19	2	2	2	0	3	3
Lo - OA Loschwitz und Schönfeld-Weißig	15	27	18	18	2	2	0	4	8	6
Bl - Blasewitz, Striesen	13	52	7	12	2	1	2	3	4	3
Bl - Tolkewitz, Seidnitz, Gruna	7	59	6	13	6	1	1	2	3	3
Leu - OA Leuben	14	45	7	9	3	3	3	5	7	5
Pro - Prohlis, Reick			15	6
Pro - Niedersedlitz, Leubnitz, Strehlen	11	32	10	18	0	2	0	7	13	5
Pl - Südvorstadt, Zschernitz	10	54	6	7	1	0	0	2	17	3
Pl - Mockritz, Coschütz, Plauen	13	57	10	9	1	1	4	2	4	1
Co - Cotta, Löbtau, Naußlitz, Dölzschen	6	58	12	14	3	2	1		5	
Co - Gorbitz	14	60	3	4	7	3		3	3	2
Co - Briesnitz und westl. Ortschaften		7	4	3

Fragen 22 (A) und 38 (B) Mittelwert (arithm. Mittel) gewichtet nach Haushalten	gewünschte Wohnung zur Miete		gewünschte Wohnung im Eigentum	
	Wohnfläche in m²	Anzahl der Wohnräume	Wohnfläche in m²	Anzahl der Wohnräume
insgesamt	73	4	105	5,1
Befragte ohne Partner				
insgesamt	64	3,7	88	5,4
dar. Frauen	66	3,7	.	.
Männer	63	3,7	90	3,5
Rentner
Erwerbstätige	69	3,7	89	5,2
Alleinerziehende	73	3,0	.	.
Befragte mit Partner				
insgesamt	84	5,0	116	4,9
dar. beide Rentner	63	3,7	.	.
erwerbstätig/nicht erwerbstätig	100	6,6	114	4,7
beide erwerbstätig	88	5,3	116	4,9
Paare mit Kind(ern) < 18 Jahre	103	6,7	118	4,8
Paare ohne Kinder	76	4,6	111	4,8
Haushaltsnettoeinkommen				
bis 1 000 EUR	58	2,9	.	.
bis 1 250 EUR	62	4,7	.	.
bis 1 500 EUR	69	2,8	.	.
bis 1 750 EUR	74	3,9	.	.
bis 2 000 EUR	70	2,8	.	.
bis 2 500 EUR	72	4,0	.	.
bis 3 000 EUR	82	3,7	.	.
bis 4 000 EUR	85	6,7	107	4,7
über 4 000 EUR	89	3,5	129	5,0
Äquivalenzeinkommen				
bis 60 Prozent vom Median	62	3,2	.	.
bis 150 Prozent vom Median	74	4,1	97	4,9
über 150 Prozent vom Median	82	4,3	126	5,1
Haushaltsgröße				
1-Personen-Haushalt	64	3,7	87	5,6
2-Personen-Haushalt	76	4,5	110	4,8
3-Personen-Haushalt	98	7,1	117	4,8
4-Personen-Haushalt	92	3,8	118	4,7
5-Personen-Haushalt und größere
Stadträume				
Ortsamt - Stadtteile				
Alt - 26er Ring, Friedrichstadt	66	3,5	.	.
Alt - Johannstadt
Neu - Äußere und Innere Neustadt	76	3,7	98	3,7
Neu/Pie - Leipziger Vorstadt, Pieschen	82	4,9	.	.
Pie - Kaditz, Mickten, Trachau
Kl - OA Klotzsche und nördl. Ortschaften	70	2,8	.	.
Lo - OA Loschwitz und Schönfeld-Weißig
Bl - Blasewitz, Striesen	77	5,0	.	.
Bl - Tolkewitz, Seidnitz, Gruna	68	3,1	.	.
Leu - OA Leuben	69	8,8	.	.
Pro - Prohlis, Reick
Pro - Niedersedlitz, Leubnitz, Strehlen	70	2,8	.	.
Pl - Südvorstadt, Zschernitz	71	3,1	.	.
Pl - Mockritz, Coschütz, Plauen	76	3,1	.	.
Co - Cotta, Löbtau, Naußlitz, Dölzschen	72	4,6	115	8,1
Co - Gorbitz	64	.	.	.
Co - Briesnitz und westl. Ortschaften

Frage 23/I (A) und 39/I (B) Angaben in Prozent Mehrfachnennungen möglich gewichtet nach Haushalten	neue oder gewünschte Wohnung				
	kleinere Wohnung	größere Wohnung	moderner ausgestattete Wohnung	billigere Wohnung	alten- und behindertengerechte Wohnung
insgesamt	13	66	37	21	10
Befragte ohne Partner					
insgesamt	15	61	41	24	8
dar. Frauen	15	61	34	28	13
Männer	15	60	49	20	3
Rentner	29	16	20	23	34
Erwerbstätige	13	71	45	23	6
Alleinerziehende	12	72	30	32	7
Befragte mit Partner					
insgesamt	9	73	30	15	11
dar. beide Rentner	28	5	17	10	53
erwerbstätig/nicht erwerbstätig	10	74	32	20	7
beide erwerbstätig	6	82	33	13	6
Paare mit Kind(ern) < 18 Jahre	3	86	30	16	3
Paare ohne Kinder	16	58	32	18	19
Haushaltsnettoeinkommen					
bis 1 000 EUR	8	57	42	28	8
bis 1 250 EUR	11	66	48	24	8
bis 1 500 EUR	17	71	36	26	5
bis 1 750 EUR	12	60	44	22	14
bis 2 000 EUR	14	56	40	19	19
bis 2 500 EUR	16	61	34	14	14
bis 3 000 EUR	12	65	41	20	15
bis 4 000 EUR	9	76	32	12	8
über 4 000 EUR	10	76	32	14	8
Äquivalenzeinkommen					
bis 60 Prozent vom Median	8	59	39	30	9
bis 150 Prozent vom Median	14	65	38	18	11
über 150 Prozent vom Median	7	73	38	15	11
Haushaltsgröße					
1-Personen-Haushalt	14	61	42	23	9
2-Personen-Haushalt	15	63	30	18	17
3-Personen-Haushalt	6	79	33	19	5
4-Personen-Haushalt	7	83	28	13	3
5-Personen-Haushalt und größere
Stadträume					
Ortsamt - Stadtteile					
Alt - 26er Ring, Friedrichstadt	11	72	28	28	10
Alt - Johannstadt	11	70	29	24	4
Neu - Äußere und Innere Neustadt	17	69	41	22	4
Neu/Pie - Leipziger Vorstadt, Pieschen	6	73	42	15	8
Pie - Kaditz, Mickten, Trachau	8	71	34	13	10
Kl - OA Klotzsche und nördl. Ortschaften	25	50	33	27	18
Lo - OA Loschwitz und Schönfeld-Weißig	30	47	30	23	15
Bl - Blasewitz, Striesen	14	70	32	21	8
Bl - Tolkewitz, Seidnitz, Gruna	12	71	32	17	10
Leu - OA Leuben	15	60	38	16	15
Pro - Prohlis, Reick	16	51	27	22	18
Pro - Niedersedlitz, Leubnitz, Strehlen	15	60	30	34	15
Pl - Südvorstadt, Zschernitz	8	61	38	19	8
Pl - Mockritz, Coschütz, Plauen	14	67	41	21	9
Co - Cotta, Löbtau, Naußlitz, Dölzschen	8	69	41	21	7
Co - Gorbitz	22	46	56	19	18
Co - Briesnitz und westl. Ortschaften	2	67	22	17	14

Frage 23/II (A) und 39/II (B) Angaben in Prozent Mehrfachnennungen möglich gewichtet nach Haushalten	neue oder gewünschte Wohnung und weitere maßgebliche Umzugsgründe				
	rollstuhl- gerechte Wohnung	Wohnform "Betreutes Wohnen"	Senioren- wohnheim/ -residenz	berufliche Gründe	Gründung eines eigenen Haushalts
insgesamt	2	5	3	33	15
Befragte ohne Partner					
insgesamt	2	5	3	40	20
dar. Frauen	3	8	5	33	15
Männer	1	2	1	48	25
Rentner	7	32	20	4	4
Erwerbstätige	2	1	0	30	15
Alleinerziehende		1		14	17
Befragte mit Partner					
insgesamt	1	4	3	22	7
dar. beide Rentner	8	36	19	2	
erwerbstätig/nicht erwerbstätig	1	0	0	39	9
beide erwerbstätig	0	0	0	17	6
Paare mit Kind(ern) < 18 Jahre	0			16	5
Paare ohne Kinder	2	8	5	31	11
Haushaltsnettoeinkommen					
bis 1 000 EUR	1	2	2	55	15
bis 1 250 EUR	3	4		43	21
bis 1 500 EUR	2	5	2	34	11
bis 1 750 EUR	2	11	5	20	14
bis 2 000 EUR	6	16	7	23	8
bis 2 500 EUR	3	5	6	24	6
bis 3 000 EUR	1	7	4	19	9
bis 4 000 EUR	0	1	0	19	8
über 4 000 EUR		2	1	21	14
Äquivalenzeinkommen					
bis 60 Prozent vom Median	1	3	2	46	15
bis 150 Prozent vom Median	2	7	3	27	10
über 150 Prozent vom Median	1	1	1	22	11
Haushaltsgröße					
1-Personen-Haushalt	2	6	3	42	19
2-Personen-Haushalt	2	7	4	27	8
3-Personen-Haushalt		1	0	21	10
4-Personen-Haushalt	1			12	10
5-Personen-Haushalt und größere	.			.	.
Stadträume					
Ortsamt - Stadtteile					
Alt - 26er Ring, Friedrichstadt	4	2	4	41	13
Alt - Johannstadt		13		35	17
Neu - Äußere und Innere Neustadt		3	3	35	14
Neu/Pie - Leipziger Vorstadt, Pieschen		2		35	15
Pie - Kaditz, Mickten, Trachau	2	6	2	30	11
Kl - OA Klotzsche und nördl. Ortschaften	1	6	4	14	13
Lo - OA Loschwitz und Schönfeld-Weißig	1	3	3	13	7
Bl - Blasewitz, Striesen	3	4	2	38	18
Bl - Tolkwitz, Seidnitz, Gruna	3	5	3	26	17
Leu - OA Leuben	4	12	3	30	17
Pro - Prohlis, Reick	1	3	2	24	14
Pro - Niedersedlitz, Leubnitz, Strehlen	4	7	4	32	12
Pl - Südvorstadt, Zschertnitz	1	6	4	47	19
Pl - Mockritz, Coschütz, Plauen	1	2	2	53	11
Co - Cotta, Löbtau, Naußlitz, Dölzschen	3	3	3	32	17
Co - Gorbitz	4	6	4	15	6
Co - Briesnitz und westl. Ortschaften	5	13	8	15	18

Frage 23/III (A) und 39/III (B) Angaben in Prozent Mehrfachnennungen möglich gewichtet nach Haushalten	weitere maßgebliche Umzugsgründe				
	andere familiäre Gründe	Unstimmig- keiten mit dem Vermieter	Wunsch nach mehr Ruhe und Naturnähe	Wunsch nach kindgerechter Umgebung	Wunsch nach einem anderem sozialen Umfeld
insgesamt	34	5	26	15	21
Befragte ohne Partner					
insgesamt	30	6	22	8	21
dar. Frauen	39	5	22	11	20
Männer	21	7	22	4	21
Rentner	21	12	14		30
Erwerbstätige	42	5	27	12	16
Alleinerziehende	51	5	35	20	25
Befragte mit Partner					
insgesamt	40	4	34	27	21
dar. beide Rentner	32	14	9		23
erwerbstätig/nicht erwerbstätig	43	3	30	29	28
beide erwerbstätig	40	5	37	28	19
Paare mit Kind(ern) < 18 Jahre	40	4	35	34	20
Paare ohne Kinder	38	6	32	19	23
Haushaltsnettoeinkommen					
bis 1 000 EUR	26	6	21	6	24
bis 1 250 EUR	26	5	28	11	37
bis 1 500 EUR	43	4	22	9	29
bis 1 750 EUR	49	10	22	17	15
bis 2 000 EUR	43	4	27	19	16
bis 2 500 EUR	46	6	23	21	15
bis 3 000 EUR	29	11	38	21	21
bis 4 000 EUR	43	4	34	26	19
über 4 000 EUR	36	3	26	20	13
Äquivalenzeinkommen					
bis 60 Prozent vom Median	30	6	28	12	28
bis 150 Prozent vom Median	40	6	26	18	19
über 150 Prozent vom Median	35	4	28	15	16
Haushaltsgröße					
1-Personen-Haushalt	29	5	21	7	21
2-Personen-Haushalt	43	5	33	20	21
3-Personen-Haushalt	43	4	34	30	19
4-Personen-Haushalt	28	5	30	28	18
5-Personen-Haushalt und größere
Stadträume					
Ortsamt - Stadtteile					
Alt - 26er Ring, Friedrichstadt	27	5	13	10	30
Alt - Johannstadt	38	1	25	20	18
Neu - Äußere und Innere Neustadt	35	4	35	15	23
Neu/Pie - Leipziger Vorstadt, Pieschen	36	4	27	20	20
Pie - Kaditz, Mickten, Trachau	36	8	28	8	28
Kl - OA Klotzsche und nördl. Ortschaften	33	8	32	7	8
Lo - OA Loschwitz und Schönfeld-Weißig	49	17	26	5	9
Bl - Blasewitz, Striesen	41	4	21	17	14
Bl - Tolkewitz, Seidnitz, Gruna	29	8	24	9	28
Leu - OA Leuben	41	8	16	15	16
Pro - Prohlis, Reick	19	6	44	21	39
Pro - Niedersedlitz, Leubnitz, Strehlen	46	4	36	8	17
Pl - Südvorstadt, Zschertnitz	24	1	22	15	23
Pl - Mockritz, Coschütz, Plauen	37	4	29	12	10
Co - Cotta, Löbtau, Naußlitz, Dölzchen	32	9	26	23	19
Co - Gorbitz	23	2	28	12	30
Co - Briesnitz und westl. Ortschaften	33	1	32	21	21

Frage 23/IV (A) und 39/IV (B) Angaben in Prozent Mehrfachnennungen möglich gewichtet nach Haushalten	weitere maßgebliche Umzugsgründe				
	Wunsch nach zentrumsnahen Wohnen	Wunsch nach mehr Grün im Wohnumfeld	Wunsch nach mehr Ordnung und Sicherheit im Wohngebiet	Wunsch nach be- haglichen Klima- verhältnissen im Wohnumfeld	anderer Grund oder Wunsch
insgesamt	7	19	12	7	15
Befragte ohne Partner					
insgesamt	8	17	11	6	15
dar. Frauen	7	20	10	5	16
Männer	9	14	12	7	14
Rentner	6	15	17	14	34
Erwerbstätige	6	21	13	5	14
Alleinerziehende	3	19	7	9	20
Befragte mit Partner					
insgesamt	6	23	15	7	16
dar. beide Rentner	5	2	20	8	19
erwerbstätig/nicht erwerbstätig	8	23	19	8	17
beide erwerbstätig	5	25	15	8	17
Paare mit Kind(ern) < 18 Jahre	4	26	15	7	18
Paare ohne Kinder	8	21	15	9	13
Haushaltsnettoeinkommen					
bis 1 000 EUR	9	16	7	10	13
bis 1 250 EUR	15	37	17	10	14
bis 1 500 EUR	5	16	16	2	13
bis 1 750 EUR	4	21	11	1	16
bis 2 000 EUR	5	13	10	6	22
bis 2 500 EUR	6	12	13	5	17
bis 3 000 EUR	5	25	18	15	17
bis 4 000 EUR	6	22	13	6	18
über 4 000 EUR	6	17	13	7	27
Äquivalenzeinkommen					
bis 60 Prozent vom Median	7	21	9	10	14
bis 150 Prozent vom Median	7	20	14	5	17
über 150 Prozent vom Median	5	15	14	9	23
Haushaltsgröße					
1-Personen-Haushalt	8	17	11	6	15
2-Personen-Haushalt	7	20	14	8	15
3-Personen-Haushalt	4	28	16	6	17
4-Personen-Haushalt	3	19	12	6	20
5-Personen-Haushalt und größere
Stadtträume					
Ortsamt - Stadtteile					
Alt - 26er Ring, Friedrichstadt	11	7	17	1	17
Alt - Johannstadt	14	23	14	7	21
Neu - Äußere und Innere Neustadt	2	25	9	5	19
Neu/Pie - Leipziger Vorstadt, Pieschen	10	25	12	7	12
Pie - Kaditz, Mickten, Trachau	12	26	12	12	12
Kl - OA Klotzsche und nördl. Ortschaften	5	27	15	11	16
Lo - OA Loschwitz und Schönfeld-Weißig		19	7	19	16
Bl - Blasewitz, Striesen	4	13	5	5	18
Bl - Tolkewitz, Seidnitz, Gruna	1	21	17	11	19
Leu - OA Leuben	17	13	20	7	13
Pro - Prohlis, Reick	7	26	21	7	20
Pro - Niedersedlitz, Leubnitz, Strehlen	8	21	11	6	16
Pl - Südvorstadt, Zschertnitz	4	8	8	6	13
Pl - Mockritz, Coschütz, Plauen	8	15	3	12	12
Co - Cotta, Löbtau, Naußlitz, Dölzschen	4	25	11	6	13
Co - Gorbitz	9	20	34	4	15
Co - Briesnitz und westl. Ortschaften	18	16	13		16

Frage 23/V (A) und 39/V (B)	nur kleinere Wohnung gesucht				
	Wohnfläche in m ² gegenwärtig	gewünschte Wohnfläche in m ² zur Miete	gewünschte Wohnfläche in m ² im Eigentum	Raumanzahl gegenwärtig	gewünschte Raumanzahl
Mittelwerte (arithm. Mittel) gewichtet nach Haushalten					
insgesamt	85	61	77	3,3	3,5
Befragte ohne Partner					
insgesamt	81	57	74	3,2	3,2
dar. Frauen	78	55	61	3,1	2,3
Männer	85	59	78	3,3	4,6
Rentner	82	55	61	3,0	2,3
Erwerbstätige	78	55	100	2,9	2,2
Alleinerziehende	95	42	20	4,0	2,8
Befragte mit Partner					
insgesamt	95	72	86	3,6	4,1
dar. beide Rentner	84	64	55	3,7	4,7
erwerbstätig/nicht erwerbstätig	98	71	80	3,2	2,8
beide erwerbstätig	101	75	79	3,6	3,0
Paare mit Kind(ern) < 18 Jahre	104	82	75	3,9	3,2
Paare ohne Kinder	96	69	78	3,6	4,0
Haushaltsnettoeinkommen					
bis 1 000 EUR	60	48		3,0	2,0
bis 1 250 EUR	66	48	50	3,2	5,3
bis 1 500 EUR	91	57		3,3	2,5
bis 1 750 EUR	90	67	70	3,2	2,4
bis 2 000 EUR	87	53		3,1	2,3
bis 2 500 EUR	76	60	61	2,9	2,3
bis 3 000 EUR	90	71		3,4	4,9
bis 4 000 EUR	104	70	75	3,6	2,8
über 4 000 EUR	110	76	62	3,9	2,9
Äquivalenzeinkommen					
bis 60 Prozent vom Median	64	47		3,3	3,9
bis 150 Prozent vom Median	87	61	58	3,2	2,8
über 150 Prozent vom Median	109	80	80	3,7	2,8
Haushaltsgröße					
1-Personen-Haushalt	80	58	79	3,1	3,4
2-Personen-Haushalt	87	63	89	3,4	3,9
3-Personen-Haushalt	104	75	77	3,8	2,6
4-Personen-Haushalt	97	65		3,8	2,7
5-Personen-Haushalt und größere
Stadträume					
Ortsamt - Stadtteile					
Alt - 26er Ring, Friedrichstadt	70	52		3,1	5,1
Alt - Johannstadt	87	56		3,1	2,1
Neu - Äußere und Innere Neustadt	80	68	78	3,1	2,7
Neu/Pie - Leipziger Vorstadt, Pieschen	88	62		3,9	2,5
Pie - Kaditz, Mickten, Trachau	81	56		3,4	2,4
Kl - OA Klotzsche und nördl. Ortschaften	108	65	75	3,7	2,4
Lo - OA Loschwitz und Schönfeld-Weißig	100	77	90	3,1	2,8
Bl - Blasewitz, Striesen	77	59	72	3,2	2,3
Bl - Tolkewitz, Seidnitz, Gruna	78	53		3,1	2,2
Leu - OA Leuben	104	63		3,8	2,5
Pro - Prohlis, Reick	79	61		3,7	2,7
Pro - Niedersedlitz, Leubnitz, Strehlen	101	54	77	4,0	2,3
Pl - Südvorstadt, Zschernitz	78	68		3,4	2,0
Pl - Mockritz, Coschütz, Plauen	102	82	70	3,4	2,6
Co - Cotta, Löbtau, Naußlitz, Dölzschen	81	57		2,9	11,3
Co - Gorbitz	58	56		2,8	6,1
Co - Briesnitz und westl. Ortschaften	65	40		3,0	2,0

Frage 23/VI (A) und 39/VI (B)	nur größere Wohnung gesucht				
	Wohnfläche in m ² gegenwärtig	gewünschte Wohnfläche in m ² zur Miete	gewünschte Wohnfläche in m ² im Eigentum	Raumanzahl gegenwärtig	gewünschte Raumanzahl
Mittelwerte (arithm. Mittel) gewichtet nach Haushalten					
insgesamt	62	78	110	2,4	5,0
Befragte ohne Partner					
insgesamt	53	70	94	2,1	4,5
dar. Frauen	54	72	90	2,1	4,9
Männer	53	69	96	2,1	4,0
Rentner	41	60	60	1,5	2,2
Erwerbstätige	56	75	92	2,1	4,3
Alleinerziehende	64	85	113	2,7	3,6
Befragte mit Partner					
insgesamt	71	89	119	2,8	5,5
dar. beide Rentner	60	66		2,6	3,0
erwerbstätig/nicht erwerbstätig	67	89	120	2,7	5,7
beide erwerbstätig	73	91	118	2,9	5,5
Paare mit Kind(ern) < 18 Jahre	77	95	120	3,1	5,7
Paare ohne Kinder	63	83	115	2,4	5,0
Haushaltsnettoeinkommen					
bis 1 000 EUR	45	60	96	1,8	3,1
bis 1 250 EUR	59	67	82	2,3	11,4
bis 1 500 EUR	55	72	82	2,2	3,2
bis 1 750 EUR	57	78	127	2,2	4,3
bis 2 000 EUR	61	79	86	2,4	3,4
bis 2 500 EUR	61	80	97	2,4	5,5
bis 3 000 EUR	63	88	104	2,6	3,8
bis 4 000 EUR	72	91	112	2,8	6,2
über 4 000 EUR	80	97	138	3,0	4,9
Äquivalenzeinkommen					
bis 60 Prozent vom Median	49	66	99	2,0	3,4
bis 150 Prozent vom Median	63	80	103	2,5	5,4
über 150 Prozent vom Median	71	88	133	2,6	5,2
Haushaltsgröße					
1-Personen-Haushalt	52	69	92	2,0	4,6
2-Personen-Haushalt	63	83	113	2,5	4,8
3-Personen-Haushalt	73	93	120	3,0	6,3
4-Personen-Haushalt	80	99	120	3,3	4,4
5-Personen-Haushalt und größere
Stadträume					
Ortsamt - Stadtteile					
Alt - 26er Ring, Friedrichstadt	52	71	97	2,1	4,9
Alt - Johannisstadt	58	79	113	2,3	4,0
Neu - Äußere und Innere Neustadt	63	82	104	2,4	6,3
Neu/Pie - Leipziger Vorstadt, Pieschen	68	73	108	2,5	3,5
Pie - Kaditz, Mickten, Trachau	63	83	100	2,4	5,3
Kl - OA Klotzsche und nördl. Ortschaften	69	82	105	2,7	4,0
Lo - OA Loschwitz und Schönfeld-Weißig	79	126	170	2,9	4,7
Bl - Blasewitz, Striesen	63	86	125	2,5	5,1
Bl - Tolkewitz, Seidnitz, Gruna	56	78	118	2,4	4,1
Leu - OA Leuben	59	74	109	2,5	6,8
Pro - Prohlis, Reick	51	73	84	2,4	8,1
Pro - Niedersedlitz, Leubnitz, Strehlen	65	76	103	2,4	3,7
Pl - Südvorstadt, Zschertnitz	62	85	106	2,6	4,4
Pl - Mockritz, Coschütz, Plauen	56	81	97	2,2	3,7
Co - Cotta, Löbtau, Naußlitz, Dölzschen	59	79	119	2,3	5,6
Co - Gorbitz	54	68	93	2,5	8,6
Co - Briesnitz und westl. Ortschaften	74	76	146	2,8	4,0

Frage 24/I (A) Angaben in Prozent Mittelwerte (arithm. Mittel) von "vollkommen"=1 bis "überhaupt nicht"=5	Dresden ist traditionsverbunden					
	vollkommen	eher	teils/teils	eher nicht	überhaupt nicht	Mittelwert
insgesamt	36	44	18	2	1	1,9
Frauen	35	43	19	2	0	1,9
Männer	37	44	16	2	1	1,8
Lebensweise						
mit Partner	37	43	18	2	1	1,9
ledig ohne Partner	33	47	18	2		1,9
sonstige ohne Partner	43	43	12	1	1	1,7
mit Kind(ern) im Haushalt	31	45	20	3	1	2,0
Altersgruppe						
16 bis 24 Jahre	28	50	21		1	1,9
25 bis 34 Jahre	31	45	20	4	0	2,0
35 bis 44 Jahre	32	46	17	3	1	1,9
45 bis 54 Jahre	34	44	21	1	1	1,9
55 bis 64 Jahre	38	42	17	2	1	1,9
65 bis 74 Jahre	46	40	13	1		1,7
75 Jahre und älter	47	39	14	0		1,7
Stellung im Erwerbsleben						
Erwerbstätige	32	46	19	3	1	1,9
Schüler/Auszubildende/Studenten	33	48	18	1	0	1,9
Arbeitslose/-suchende	46	32	22			1,8
Nichterwerbspersonen	45	39	15	1	0	1,7
Haushaltsnettoeinkommen						
bis 1 000 EUR	42	40	16	2		1,8
bis 1 250 EUR	46	32	21			1,7
bis 1 500 EUR	32	48	17	2		1,9
bis 1 750 EUR	39	40	19	3		1,9
bis 2 000 EUR	41	39	18	1	2	1,8
bis 2 500 EUR	33	48	17	1	0	1,9
bis 3 000 EUR	38	44	16	3		1,8
bis 4 000 EUR	32	45	21	2		1,9
über 4 000 EUR	38	47	13	2		1,8
Äquivalenzeinkommen						
bis 60 Prozent vom Median	41	38	20	1	0	1,8
bis 150 Prozent vom Median	35	45	18	2	0	1,9
über 150 Prozent vom Median	40	45	13	2		1,8
Haushaltsgröße						
1-Personen-Haushalt	37	45	16	2	0	1,8
2-Personen-Haushalt	39	42	17	2	0	1,8
3-Personen-Haushalt	30	45	21	3	1	2,0
4-Personen-Haushalt	35	42	18	3	1	1,9
5-Personen-Haushalt und größere	31	46	19	3	1	2,0
Stadtträume						
Ortsamt - Stadtteile						
Alt - 26er Ring, Friedrichstadt	30	51	16	1	1	1,9
Alt - Johannstadt	36	46	18			1,8
Neu - Äußere und Innere Neustadt	40	44	14	2		1,8
Neu/Pie - Leipziger Vorstadt, Pieschen	34	46	17	2	1	1,9
Pie - Kaditz, Mickten, Trachau	40	44	13	4		1,8
Kl - OA Klotzsche und nördl. Ortschaften	35	44	18	2	1	1,9
Lo - OA Loschwitz und Schönfeld-Weißig	36	49	14	1		1,8
Bl - Blasewitz, Striesen	39	44	15	1	1	1,8
Bl - Tolkewitz, Seidnitz, Gruna	40	38	21	1	0	1,8
Leu - OA Leuben	41	39	17	4		1,8
Pro - Prohlis, Reick	40	40	17	2	2	1,9
Pro - Niedersedlitz, Leubnitz, Strehlen	29	39	27	4	1	2,1
Pl - Südvorstadt, Zschertnitz	32	46	18	4		1,9
Pl - Mockritz, Coschütz, Plauen	40	45	14		1	1,8
Co - Cotta, Löbtau, Naußlitz, Dölzschen	31	49	17	2	1	1,9
Co - Gorbitz	33	41	22	4		2,0
Co - Briesnitz und westl. Ortschaften	44	33	23	1		1,8

Frage 24/II (A) Angaben in Prozent Mittelwerte (arithm. Mittel) von "vollkommen"=1 bis "überhaupt nicht"=5	Dresden ist weltoffen					
	vollkommen	eher	teils/teils	eher nicht	überhaupt nicht	Mittelwert
insgesamt	14	26	41	16	3	2,7
Frauen	13	26	43	15	3	2,7
Männer	14	27	38	17	4	2,7
Lebensweise						
mit Partner	13	28	41	14	3	2,6
ledig ohne Partner	10	21	43	21	5	2,9
sonstige ohne Partner	24	27	36	11	2	2,4
mit Kind(ern) im Haushalt	9	22	46	18	5	2,9
Altersgruppe						
16 bis 24 Jahre	11	19	48	19	3	2,9
25 bis 34 Jahre	9	22	42	21	6	2,9
35 bis 44 Jahre	6	23	41	24	6	3,0
45 bis 54 Jahre	12	24	47	15	3	2,7
55 bis 64 Jahre	17	32	39	10	2	2,5
65 bis 74 Jahre	20	34	36	9	1	2,4
75 Jahre und älter	28	30	33	7	1	2,2
Stellung im Erwerbsleben						
Erwerbstätige	10	24	43	19	3	2,8
Schüler/Auszubildende/Studenten	6	23	47	19	5	2,9
Arbeitslose/-suchende	15	23	41	14	7	2,7
Nichterwerbspersonen	23	32	34	9	3	2,4
Haushaltsnettoeinkommen						
bis 1 000 EUR	17	28	39	12	4	2,6
bis 1 250 EUR	12	21	37	19	11	2,9
bis 1 500 EUR	11	31	45	10	3	2,6
bis 1 750 EUR	19	20	43	16	3	2,6
bis 2 000 EUR	19	30	35	13	2	2,5
bis 2 500 EUR	12	29	44	14	2	2,6
bis 3 000 EUR	14	31	38	14	2	2,6
bis 4 000 EUR	11	27	41	17	3	2,7
über 4 000 EUR	8	23	43	22	4	2,9
Äquivalenzeinkommen						
bis 60 Prozent vom Median	16	28	38	12	5	2,6
bis 150 Prozent vom Median	13	27	42	14	3	2,7
über 150 Prozent vom Median	11	25	39	25	1	2,8
Haushaltsgröße						
1-Personen-Haushalt	14	24	39	18	5	2,8
2-Personen-Haushalt	16	31	39	12	2	2,5
3-Personen-Haushalt	13	25	42	16	3	2,7
4-Personen-Haushalt	6	23	48	19	3	2,9
5-Personen-Haushalt und größere	9	13	42	22	13	3,2
Stadträume						
Ortsamt - Stadtteile						
Alt - 26er Ring, Friedrichstadt	16	27	33	18	6	2,7
Alt - Johannstadt	13	29	44	12	1	2,6
Neu - Äußere und Innere Neustadt	9	11	37	31	12	3,3
Neu/Pie - Leipziger Vorstadt, Pieschen	10	18	50	20	3	2,9
Pie - Kaditz, Mickten, Trachau	19	27	35	14	4	2,6
Kl - OA Klotzsche und nördl. Ortschaften	18	28	34	17	3	2,6
Lo - OA Loschwitz und Schönfeld-Weißig	13	28	45	12	1	2,6
Bl - Blasewitz, Striesen	15	24	40	19	2	2,7
Bl - Tolkewitz, Seidnitz, Gruna	15	28	41	15	2	2,6
Leu - OA Leuben	13	35	41	9	1	2,5
Pro - Prohlis, Reick	23	33	31	10	2	2,4
Pro - Niedersedlitz, Leubnitz, Strehlen	12	30	43	13	2	2,6
Pl - Südvorstadt, Zscherntitz	11	33	40	13	3	2,7
Pl - Mockritz, Coschütz, Plauen	17	27	41	14	1	2,6
Co - Cotta, Löbtau, Naußlitz, Dölzschen	11	26	46	14	4	2,7
Co - Gorbitz	19	22	41	11	7	2,6
Co - Briesnitz und westl. Ortschaften	14	32	43	10	2	2,5

Frage 24/III (A) Angaben in Prozent Mittelwerte (arithm. Mittel) von "vollkommen"=1 bis "überhaupt nicht"=5	Dresden ist modern					
	vollkommen	eher	teils/teils	eher nicht	überhaupt nicht	Mittelwert
insgesamt	12	34	39	14	1	2,6
Frauen	13	33	40	13	1	2,6
Männer	10	35	38	15	1	2,6
Lebensweise						
mit Partner	10	34	41	14	1	2,6
ledig ohne Partner	11	38	34	16	1	2,6
sonstige ohne Partner	20	28	39	12	1	2,5
mit Kind(ern) im Haushalt	8	34	37	20	1	2,7
Altersgruppe						
16 bis 24 Jahre	11	46	31	10	1	2,5
25 bis 34 Jahre	11	38	34	15	2	2,6
35 bis 44 Jahre	7	31	36	25	1	2,8
45 bis 54 Jahre	12	29	41	17	2	2,7
55 bis 64 Jahre	12	35	43	10	1	2,5
65 bis 74 Jahre	11	31	47	9	0	2,6
75 Jahre und älter	19	30	41	9		2,4
Stellung im Erwerbsleben						
Erwerbstätige	9	35	38	17	1	2,7
Schüler/Auszubildende/Studenten	9	41	37	13	1	2,6
Arbeitslose/-suchende	19	36	28	17		2,4
Nichterwerbspersonen	17	30	42	10	1	2,5
Haushaltsnettoeinkommen						
bis 1 000 EUR	14	38	34	14		2,5
bis 1 250 EUR	14	26	41	15	3	2,7
bis 1 500 EUR	9	39	46	6		2,5
bis 1 750 EUR	14	29	43	14		2,6
bis 2 000 EUR	18	32	42	7	1	2,4
bis 2 500 EUR	9	33	43	14	1	2,6
bis 3 000 EUR	14	37	36	13	1	2,5
bis 4 000 EUR	8	41	35	16	0	2,6
über 4 000 EUR	6	27	44	22	2	2,9
Äquivalenzeinkommen						
bis 60 Prozent vom Median	13	39	34	12	2	2,5
bis 150 Prozent vom Median	11	34	40	14	1	2,6
über 150 Prozent vom Median	7	30	43	18	2	2,8
Haushaltsgröße						
1-Personen-Haushalt	14	34	36	14	1	2,5
2-Personen-Haushalt	11	35	42	11	1	2,6
3-Personen-Haushalt	11	32	38	17	1	2,6
4-Personen-Haushalt	6	34	39	19	2	2,8
5-Personen-Haushalt und größere	8	30	36	22	4	2,8
Stadtträume						
Ortsamt - Stadtteile						
Alt - 26er Ring, Friedrichstadt	13	39	35	12	1	2,5
Alt - Johannstadt	15	31	39	13	1	2,5
Neu - Äußere und Innere Neustadt	4	25	41	25	4	3,0
Neu/Pie - Leipziger Vorstadt, Pieschen	10	33	36	21	1	2,7
Pie - Kaditz, Mickten, Trachau	16	41	31	12		2,4
Kl - OA Klotzsche und nördl. Ortschaften	9	40	38	11	1	2,6
Lo - OA Loschwitz und Schönfeld-Weißig	9	33	42	16	1	2,7
Bl - Blasewitz, Striesen	11	32	36	19	2	2,7
Bl - Tolkewitz, Seidnitz, Gruna	9	33	45	13		2,6
Leu - OA Leuben	15	33	42	10		2,5
Pro - Prohlis, Reick	19	29	44	8		2,4
Pro - Niedersedlitz, Leubnitz, Strehlen	13	35	35	16	1	2,6
Pl - Südvorstadt, Zschertnitz	13	41	37	9		2,4
Pl - Mockritz, Coschütz, Plauen	14	25	47	13	1	2,6
Co - Cotta, Löbtau, Naußlitz, Dölzschen	12	35	39	12	2	2,6
Co - Gorbitz	13	35	41	9	2	2,5
Co - Briesnitz und westl. Ortschaften	10	40	39	11	1	2,5

Frage 24/IV (A) Angaben in Prozent Mittelwerte (arithm. Mittel) von "vollkommen"=1 bis "überhaupt nicht"=5	Dresden ist gastlich					
	vollkommen	eher	teils/teils	eher nicht	überhaupt nicht	Mittelwert
insgesamt	21	45	27	6	1	2,2
Frauen	22	43	29	5	1	2,2
Männer	20	46	26	6	1	2,2
Lebensweise						
mit Partner	21	48	25	6	1	2,2
ledig ohne Partner	18	41	32	7	2	2,3
sonstige ohne Partner	29	41	26	2	2	2,1
mit Kind(ern) im Haushalt	15	46	30	8	1	2,3
Altersgruppe						
16 bis 24 Jahre	23	38	31	6	2	2,3
25 bis 34 Jahre	18	39	30	10	3	2,4
35 bis 44 Jahre	13	41	36	10	1	2,5
45 bis 54 Jahre	17	52	27	4	0	2,2
55 bis 64 Jahre	24	49	24	2	1	2,1
65 bis 74 Jahre	26	48	22	3	1	2,0
75 Jahre und älter	33	47	19	1		1,9
Stellung im Erwerbsleben						
Erwerbstätige	18	46	29	6	1	2,3
Schüler/Auszubildende/Studenten	15	35	37	9	4	2,5
Arbeitslose/-suchende	25	29	32	11	2	2,4
Nichterwerbspersonen	29	47	20	3	1	2,0
Haushaltsnettoeinkommen						
bis 1 000 EUR	29	37	28	5	1	2,1
bis 1 250 EUR	19	39	32	7	4	2,4
bis 1 500 EUR	19	52	24	4	1	2,2
bis 1 750 EUR	28	44	21	7		2,1
bis 2 000 EUR	26	46	25	3		2,0
bis 2 500 EUR	18	45	32	4	1	2,2
bis 3 000 EUR	24	48	23	4		2,1
bis 4 000 EUR	21	43	26	8	1	2,2
über 4 000 EUR	12	52	29	7		2,3
Äquivalenzeinkommen						
bis 60 Prozent vom Median	27	39	29	4	1	2,1
bis 150 Prozent vom Median	21	46	27	6	1	2,2
über 150 Prozent vom Median	16	51	25	7	1	2,2
Haushaltsgröße						
1-Personen-Haushalt	22	40	30	6	2	2,3
2-Personen-Haushalt	24	48	24	4	0	2,1
3-Personen-Haushalt	21	45	27	7	0	2,2
4-Personen-Haushalt	11	51	29	7	2	2,4
5-Personen-Haushalt und größere	9	40	39	11		2,5
Stadträume						
Ortsamt - Stadtteile						
Alt - 26er Ring, Friedrichstadt	21	43	29	4	3	2,3
Alt - Johannstadt	24	50	21	3	1	2,1
Neu - Äußere und Innere Neustadt	9	34	39	17	1	2,7
Neu/Pie - Leipziger Vorstadt, Pieschen	20	39	33	8		2,3
Pie - Kaditz, Mickten, Trachau	22	47	26	3	1	2,1
Kl - OA Klotzsche und nördl. Ortschaften	18	55	20	6	2	2,2
Lo - OA Loschwitz und Schönfeld-Weißig	19	41	36	3	1	2,3
Bl - Blasewitz, Striesen	20	47	25	7	1	2,2
Bl - Tolkewitz, Seidnitz, Gruna	22	46	27	3	1	2,1
Leu - OA Leuben	27	47	22	3	1	2,0
Pro - Prohlis, Reick	30	37	30	4		2,1
Pro - Niedersedlitz, Leubnitz, Strehlen	18	50	25	6	1	2,2
Pl - Südvorstadt, Zscherntitz	21	44	24	9	2	2,3
Pl - Mockritz, Coschütz, Plauen	27	37	31	3	1	2,1
Co - Cotta, Löbtau, Naußlitz, Dölzschen	23	45	27	6		2,2
Co - Gorbitz	14	47	30	4	6	2,4
Co - Briesnitz und westl. Ortschaften	28	51	19	2		1,9

Frage 24/V (A) Angaben in Prozent Mittelwerte (arithm. Mittel) von "vollkommen"=1 bis "überhaupt nicht"=5	Dresden ist sauber					
	vollkommen	eher	teils/teils	eher nicht	überhaupt nicht	Mittelwert
insgesamt	14	47	33	5	1	2,3
Frauen	13	46	34	6	1	2,3
Männer	14	48	32	5	1	2,3
Lebensweise						
mit Partner	14	49	31	6	1	2,3
ledig ohne Partner	13	53	30	4	0	2,3
sonstige ohne Partner	15	32	44	7	2	2,5
mit Kind(ern) im Haushalt	12	55	28	5	1	2,3
Altersgruppe						
16 bis 24 Jahre	22	57	18	2		2,0
25 bis 34 Jahre	16	55	24	5	1	2,2
35 bis 44 Jahre	11	51	31	4	2	2,3
45 bis 54 Jahre	12	53	31	4	0	2,3
55 bis 64 Jahre	11	37	41	9	2	2,5
65 bis 74 Jahre	10	39	42	8	1	2,5
75 Jahre und älter	17	35	42	5	0	2,4
Stellung im Erwerbsleben						
Erwerbstätige	12	51	31	5	1	2,3
Schüler/Auszubildende/Studenten	16	63	17	3		2,1
Arbeitslose/-suchende	19	33	30	13	5	2,5
Nichterwerbspersonen	15	37	41	7	1	2,4
Haushaltsnettoeinkommen						
bis 1 000 EUR	15	45	33	5	2	2,3
bis 1 250 EUR	10	41	40	9		2,5
bis 1 500 EUR	9	42	43	3	3	2,5
bis 1 750 EUR	12	46	38	4	1	2,4
bis 2 000 EUR	17	41	35	7	0	2,3
bis 2 500 EUR	8	43	41	7	1	2,5
bis 3 000 EUR	15	49	30	6		2,3
bis 4 000 EUR	16	55	22	6	1	2,2
über 4 000 EUR	11	56	30	2	1	2,2
Äquivalenzeinkommen						
bis 60 Prozent vom Median	15	46	32	4	3	2,3
bis 150 Prozent vom Median	11	47	35	6	1	2,4
über 150 Prozent vom Median	16	53	26	3	1	2,2
Haushaltsgröße						
1-Personen-Haushalt	14	45	35	6	1	2,4
2-Personen-Haushalt	15	43	36	5	1	2,4
3-Personen-Haushalt	15	55	22	6	2	2,2
4-Personen-Haushalt	10	55	32	3		2,3
5-Personen-Haushalt und größere	12	55	27	6		2,3
Stadtträume						
Ortsamt - Stadtteile						
Alt - 26er Ring, Friedrichstadt	22	39	34	2	2	2,2
Alt - Johannstadt	26	44	26	2	1	2,1
Neu - Äußere und Innere Neustadt	12	49	34	6	0	2,3
Neu/Pie - Leipziger Vorstadt, Pieschen	9	48	33	8	2	2,5
Pie - Kaditz, Mickten, Trachau	4	46	40	7	3	2,6
Kl - OA Klotzsche und nördl. Ortschaften	9	58	30	2		2,3
Lo - OA Loschwitz und Schönfeld-Weißig	11	58	25	7		2,3
Bl - Blasewitz, Striesen	20	48	29	3	0	2,2
Bl - Tolkewitz, Seidnitz, Gruna	16	43	37	4		2,3
Leu - OA Leuben	13	44	38	3	1	2,4
Pro - Prohlis, Reick	11	33	43	12	2	2,6
Pro - Niedersedlitz, Leubnitz, Strehlen	12	46	33	9		2,4
Pl - Südvorstadt, Zschertnitz	19	50	28	3		2,1
Pl - Mockritz, Coschütz, Plauen	19	59	21	1		2,0
Co - Cotta, Löbtau, Naußlitz, Dölzschen	12	50	33	4	2	2,3
Co - Gorbitz	16	29	38	16	2	2,6
Co - Briesnitz und westl. Ortschaften	8	50	34	8		2,4

Frage 24/VI (A) Angaben in Prozent Mittelwerte (arithm. Mittel) von "vollkommen"=1 bis "überhaupt nicht"=5	Dresden ist grün					
	vollkommen	eher	teils/teils	eher nicht	überhaupt nicht	Mittelwert
insgesamt	30	47	20	2	0	2,0
Frauen	32	46	20	2	0	1,9
Männer	29	48	19	3	0	2,0
Lebensweise						
mit Partner	30	47	21	2	0	2,0
ledig ohne Partner	30	48	20	2	1	2,0
sonstige ohne Partner	34	49	14	2	1	1,9
mit Kind(ern) im Haushalt	27	48	22	3	0	2,0
Altersgruppe						
16 bis 24 Jahre	32	48	16	2	1	1,9
25 bis 34 Jahre	29	48	20	4	0	2,0
35 bis 44 Jahre	24	46	26	3	0	2,1
45 bis 54 Jahre	28	50	18	2	1	2,0
55 bis 64 Jahre	27	51	19	2	1	2,0
65 bis 74 Jahre	34	44	21	1		1,9
75 Jahre und älter	42	41	16	1		1,8
Stellung im Erwerbsleben						
Erwerbstätige	26	49	21	3	0	2,0
Schüler/Auszubildende/Studenten	30	50	15	4	1	2,0
Arbeitslose/-suchende	32	39	22	5	2	2,1
Nichterwerbspersonen	38	43	18	1	0	1,8
Haushaltsnettoeinkommen						
bis 1 000 EUR	32	46	18	3	1	2,0
bis 1 250 EUR	33	42	25			1,9
bis 1 500 EUR	28	45	24	3		2,0
bis 1 750 EUR	32	45	23	1		1,9
bis 2 000 EUR	34	44	20	2		1,9
bis 2 500 EUR	27	50	19	3	0	2,0
bis 3 000 EUR	34	48	19			1,8
bis 4 000 EUR	31	48	19	3		1,9
über 4 000 EUR	27	51	19	3		2,0
Äquivalenzeinkommen						
bis 60 Prozent vom Median	35	43	18	4	1	1,9
bis 150 Prozent vom Median	29	48	21	2	0	2,0
über 150 Prozent vom Median	30	49	18	3		1,9
Haushaltsgröße						
1-Personen-Haushalt	30	48	19	2	1	2,0
2-Personen-Haushalt	32	46	20	2	0	1,9
3-Personen-Haushalt	29	45	23	3	0	2,0
4-Personen-Haushalt	29	50	19	2		2,0
5-Personen-Haushalt und größere	25	50	20	5		2,0
Stadträume						
Ortsamt - Stadtteile						
Alt - 26er Ring, Friedrichstadt	35	41	21	1	1	1,9
Alt - Johannstadt	38	48	11	2		1,8
Neu - Äußere und Innere Neustadt	27	46	21	5	1	2,1
Neu/Pie - Leipziger Vorstadt, Pieschen	24	47	23	5		2,1
Pie - Kaditz, Mickten, Trachau	19	49	29	3		2,2
Kl - OA Klotzsche und nördl. Ortschaften	27	49	24	1		2,0
Lo - OA Loschwitz und Schönfeld-Weißig	27	53	19	1		1,9
Bl - Blasewitz, Striesen	36	46	16	2		1,8
Bl - Tolkewitz, Seidnitz, Gruna	34	44	18	3		1,9
Leu - OA Leuben	38	35	26	1		1,9
Pro - Prohlis, Reick	39	42	18	2		1,8
Pro - Niedersedlitz, Leubnitz, Strehlen	22	57	19	1	1	2,0
Pl - Südvorstadt, Zscherntitz	34	44	21	2		1,9
Pl - Mockritz, Coschütz, Plauen	35	51	11	2	1	1,8
Co - Cotta, Löbtau, Naußlitz, Dölzschen	32	47	18	2	1	1,9
Co - Gorbitz	22	53	19	5	2	2,1
Co - Briesnitz und westl. Ortschaften	24	55	18	1	2	2,0

Frage 24/VII (A) Angaben in Prozent Mittelwerte (arithm. Mittel) von "vollkommen"=1 bis "überhaupt nicht"=5	Dresden ist kinderfreundlich					
	vollkommen	eher	teils/teils	eher nicht	überhaupt nicht	Mittelwert
insgesamt	15	41	37	7	1	2,4
Frauen	15	40	37	6	1	2,4
Männer	15	41	36	7	1	2,4
Lebensweise						
mit Partner	14	40	38	7	1	2,4
ledig ohne Partner	15	45	34	6	1	2,3
sonstige ohne Partner	18	37	36	7	2	2,4
mit Kind(ern) im Haushalt	13	43	33	10	1	2,4
Altersgruppe						
16 bis 24 Jahre	18	48	32	2		2,2
25 bis 34 Jahre	15	45	31	7	1	2,3
35 bis 44 Jahre	12	39	38	9	1	2,5
45 bis 54 Jahre	12	40	38	9	1	2,5
55 bis 64 Jahre	12	37	42	9	1	2,5
65 bis 74 Jahre	17	35	43	5	1	2,4
75 Jahre und älter	23	38	34	4	1	2,2
Stellung im Erwerbsleben						
Erwerbstätige	11	42	38	8	1	2,4
Schüler/Auszubildende/Studenten	19	46	31	4		2,2
Arbeitslose/-suchende	26	33	30	8	3	2,3
Nichterwerbspersonen	20	36	36	6	1	2,3
Haushaltsnettoeinkommen						
bis 1 000 EUR	19	39	36	6	1	2,3
bis 1 250 EUR	19	40	31	7	3	2,3
bis 1 500 EUR	18	46	31	3	2	2,3
bis 1 750 EUR	18	32	44	6		2,4
bis 2 000 EUR	24	36	33	7		2,2
bis 2 500 EUR	9	38	41	11	0	2,6
bis 3 000 EUR	12	51	33	4		2,3
bis 4 000 EUR	13	41	39	6	1	2,4
über 4 000 EUR	12	44	35	8	1	2,4
Äquivalenzeinkommen						
bis 60 Prozent vom Median	21	36	32	8	2	2,3
bis 150 Prozent vom Median	14	41	37	7	0	2,4
über 150 Prozent vom Median	11	45	37	7	1	2,4
Haushaltsgröße						
1-Personen-Haushalt	16	42	36	5	1	2,3
2-Personen-Haushalt	15	39	40	6	0	2,4
3-Personen-Haushalt	18	36	35	9	2	2,4
4-Personen-Haushalt	11	45	34	9	1	2,4
5-Personen-Haushalt und größere	12	52	25	11		2,4
Stadträume						
Ortsamt - Stadtteile						
Alt - 26er Ring, Friedrichstadt	17	38	36	6	3	2,4
Alt - Johannstadt	20	41	32	5	2	2,3
Neu - Äußere und Innere Neustadt	12	46	31	11		2,4
Neu/Pie - Leipziger Vorstadt, Pieschen	14	39	40	7		2,4
Pie - Kaditz, Mickten, Trachau	11	45	37	5	2	2,4
Kl - OA Klotzsche und nördl. Ortschaften	14	42	38	5	2	2,4
Lo - OA Loschwitz und Schönfeld-Weißig	10	44	39	7		2,4
Bl - Blasewitz, Striesen	20	44	30	6		2,2
Bl - Tolkewitz, Seidnitz, Gruna	12	30	47	10	1	2,6
Leu - OA Leuben	17	36	40	6	1	2,4
Pro - Prohlis, Reick	21	36	34	9		2,3
Pro - Niedersedlitz, Leubnitz, Strehlen	13	33	47	7	1	2,5
Pl - Südvorstadt, Zschertnitz	16	44	33	7	1	2,3
Pl - Mockritz, Coschütz, Plauen	14	45	36	4	1	2,3
Co - Cotta, Löbtau, Naußlitz, Dölzschen	17	46	30	6	1	2,3
Co - Gorbitz	16	32	38	9	6	2,6
Co - Briesnitz und westl. Ortschaften	13	45	36	6	1	2,4

Frage 24/VIII (A) Angaben in Prozent Mittelwerte (arithm. Mittel) von "vollkommen"=1 bis "überhaupt nicht"=5	Dresden hat eine attraktive Innenstadt					
	vollkommen	eher	teils/teils	eher nicht	überhaupt nicht	Mittelwert
insgesamt	36	36	21	6	2	2,0
Frauen	37	36	21	5	1	2,0
Männer	35	36	21	7	2	2,1
Lebensweise						
mit Partner	34	38	20	6	2	2,0
ledig ohne Partner	39	35	19	5	2	1,9
sonstige ohne Partner	40	30	23	4	2	2,0
mit Kind(ern) im Haushalt	29	40	21	7	2	2,1
Altersgruppe						
16 bis 24 Jahre	50	34	14	1	1	1,7
25 bis 34 Jahre	41	34	16	6	2	1,9
35 bis 44 Jahre	28	38	25	7	2	2,2
45 bis 54 Jahre	28	39	23	8	2	2,2
55 bis 64 Jahre	30	38	24	6	2	2,1
65 bis 74 Jahre	39	37	19	5	1	1,9
75 Jahre und älter	42	28	23	5	1	1,9
Stellung im Erwerbsleben						
Erwerbstätige	32	38	21	6	2	2,1
Schüler/Auszubildende/Studenten	45	36	15	4	0	1,8
Arbeitslose/-suchende	40	38	13	7	2	1,9
Nichterwerbspersonen	39	31	22	5	2	2,0
Haushaltsnettoeinkommen						
bis 1 000 EUR	42	25	24	7	2	2,0
bis 1 250 EUR	50	23	21	2	4	1,9
bis 1 500 EUR	41	32	21	4	2	1,9
bis 1 750 EUR	43	34	21	1		1,8
bis 2 000 EUR	37	37	19	5	1	2,0
bis 2 500 EUR	33	38	21	6	2	2,1
bis 3 000 EUR	40	35	19	7		1,9
bis 4 000 EUR	33	40	22	5	1	2,0
über 4 000 EUR	29	39	23	7	2	2,1
Äquivalenzeinkommen						
bis 60 Prozent vom Median	43	25	19	9	3	2,0
bis 150 Prozent vom Median	36	35	22	5	1	2,0
über 150 Prozent vom Median	31	43	19	5	1	2,0
Haushaltsgröße						
1-Personen-Haushalt	39	33	21	4	2	2,0
2-Personen-Haushalt	37	35	22	5	1	2,0
3-Personen-Haushalt	36	39	16	7	2	2,0
4-Personen-Haushalt	28	45	17	8	3	2,1
5-Personen-Haushalt und größere	18	30	38	9	5	2,5
Stadträume						
Ortsamt - Stadtteile						
Alt - 26er Ring, Friedrichstadt	46	34	15	3	3	1,8
Alt - Johannstadt	30	44	14	10	1	2,1
Neu - Äußere und Innere Neustadt	25	38	24	9	4	2,3
Neu/Pie - Leipziger Vorstadt, Pieschen	35	42	17	4	1	1,9
Pie - Kaditz, Mickten, Trachau	38	37	19	4	2	1,9
Kl - OA Klotzsche und nördl. Ortschaften	34	33	22	10	2	2,1
Lo - OA Loschwitz und Schönfeld-Weißig	33	38	23	4	1	2,0
Bl - Blasewitz, Striesen	35	33	23	6	3	2,1
Bl - Tolkewitz, Seidnitz, Gruna	37	36	18	8	1	2,0
Leu - OA Leuben	37	31	27	4	2	2,0
Pro - Prohlis, Reick	37	24	29	6	3	2,1
Pro - Niedersedlitz, Leubnitz, Strehlen	34	38	22	4	3	2,0
Pl - Südvorstadt, Zscherntitz	37	38	16	9	1	2,0
Pl - Mockritz, Coschütz, Plauen	44	31	22	3		1,8
Co - Cotta, Löbtau, Naußlitz, Dölzschen	43	32	20	3	2	1,9
Co - Gorbitz	31	35	24	9	2	2,2
Co - Briesnitz und westl. Ortschaften	35	39	22	4	1	2,0

Fragen 25/I (A)	Bewertung des Angebots an öffentlichen Grünanlagen					
	in Wohnungsnähe (bis ca. 500 m Umkreis)			im Stadtteil (bis ca. 2 km Umkreis)		
	gut	ausreichend	unzureichend	gut	ausreichend	unzureichend
Angaben in Prozent						
insgesamt	56	32	13	60	33	7
Frauen	58	30	12	61	32	7
Männer	53	34	13	59	35	6
Lebensweise						
mit Partner	56	30	14	61	33	6
ledig ohne Partner	51	35	13	57	35	8
sonstige ohne Partner	61	31	7	61	34	6
mit Kind(ern) im Haushalt	50	31	18	61	33	7
Altersgruppe						
16 bis 24 Jahre	52	38	10	63	28	9
25 bis 34 Jahre	46	36	19	58	33	8
35 bis 44 Jahre	49	34	18	59	35	6
45 bis 54 Jahre	57	30	13	63	30	7
55 bis 64 Jahre	60	31	9	59	34	7
65 bis 74 Jahre	66	27	7	61	35	4
75 Jahre und älter	65	28	7	59	35	6
Stellung im Erwerbsleben						
Erwerbstätige	53	32	15	61	32	7
Schüler/Auszubildende/Studenten	50	34	16	60	33	7
Arbeitslose/-suchende	39	46	15	48	41	11
Nichterwerbspersonen	64	29	7	59	35	6
Haushaltsnettoeinkommen						
bis 1 000 EUR	46	42	12	54	36	9
bis 1 250 EUR	58	31	11	54	39	7
bis 1 500 EUR	51	37	12	52	44	5
bis 1 750 EUR	53	27	20	55	35	10
bis 2 000 EUR	58	28	14	63	33	4
bis 2 500 EUR	59	32	9	68	27	5
bis 3 000 EUR	66	23	11	70	24	6
bis 4 000 EUR	58	28	14	62	32	6
über 4 000 EUR	59	28	13	67	27	6
Äquivalenzeinkommen						
bis 60 Prozent vom Median	49	36	15	55	38	8
bis 150 Prozent vom Median	57	30	13	62	31	6
über 150 Prozent vom Median	63	27	10	69	25	6
Haushaltsgröße						
1-Personen-Haushalt	54	34	12	55	37	8
2-Personen-Haushalt	60	30	10	63	30	6
3-Personen-Haushalt	52	31	17	62	32	6
4-Personen-Haushalt	52	34	15	62	32	6
5-Personen-Haushalt und größere	49	26	25	53	39	8
Stadtträume						
Ortsamt - Stadtteile						
Alt - 26er Ring, Friedrichstadt	56	26	18	69	26	5
Alt - Johannstadt	66	27	7	74	21	6
Neu - Äußere und Innere Neustadt	62	28	10	64	31	4
Neu/Pie - Leipziger Vorstadt, Pieschen	42	33	25	52	38	10
Pie - Kaditz, Mickten, Trachau	41	41	18	46	46	8
Kl - OA Klotzsche und nördl. Ortschaften	65	29	6	74	23	3
Lo - OA Loschwitz und Schönfeld-Weißig	75	19	5	77	21	2
Bl - Blasewitz, Striesen	63	26	11	75	21	4
Bl - Tolkewitz, Seidnitz, Gruna	59	29	12	64	34	3
Leu - OA Leuben	56	31	14	56	33	11
Pro - Prohlis, Reick	34	54	12	38	56	6
Pro - Niedersedlitz, Leubnitz, Strehlen	48	40	13	45	46	9
Pl - Südvorstadt, Zschertnitz	46	42	12	57	39	4
Pl - Mockritz, Coschütz, Plauen	63	29	8	62	33	6
Co - Cotta, Löbtau, Naußlitz, Dölzschen	41	45	14	48	40	12
Co - Gorbitz	68	24	8	57	32	11
Co - Briesnitz und westl. Ortschaften	72	17	11	60	33	8

Fragen 25/II und 26 (A)	Grünanlagen in der Stadt Dresden			Nähe zu Grünflächen und Landschaft war für die Wahl der Wohnung/des Hauses von Bedeutung	
	gut	ausreichend	unzureichend	ja	nein
Angaben in Prozent					
insgesamt	48	43	10	55	45
Frauen					
Männer	47	42	11	59	41
Lebensweise	48	44	9	50	50
mit Partner	48	42	10	58	42
ledig ohne Partner	48	44	8	48	52
sonstige ohne Partner	48	43	9	55	45
mit Kind(ern) im Haushalt	46	43	10	67	33
Altersgruppe					
16 bis 24 Jahre	55	38	6	42	58
25 bis 34 Jahre	50	39	11	50	50
35 bis 44 Jahre	46	44	10	65	35
45 bis 54 Jahre	43	47	11	59	41
55 bis 64 Jahre	44	45	11	58	42
65 bis 74 Jahre	47	45	8	52	48
75 Jahre und älter	51	40	9	54	46
Stellung im Erwerbsleben					
Erwerbstätige	46	44	10	57	43
Schüler/Auszubildende/Studenten	51	41	8	43	57
Arbeitslose/-suchende	49	39	13	48	52
Nichterwerbspersonen	51	40	9	56	44
Haushaltsnettoeinkommen					
bis 1 000 EUR	51	35	14	44	56
bis 1 250 EUR	49	43	7	60	40
bis 1 500 EUR	43	48	8	47	53
bis 1 750 EUR	52	44	4	52	48
bis 2 000 EUR	48	44	8	53	47
bis 2 500 EUR	47	44	9	52	48
bis 3 000 EUR	57	34	8	55	45
bis 4 000 EUR	47	43	10	58	42
über 4 000 EUR	44	47	9	65	35
Äquivalenzeinkommen					
bis 60 Prozent vom Median	49	38	14	47	53
bis 150 Prozent vom Median	49	43	8	55	45
über 150 Prozent vom Median	45	46	9	59	41
Haushaltsgröße					
1-Personen-Haushalt	48	42	10	49	51
2-Personen-Haushalt	49	42	9	52	48
3-Personen-Haushalt	46	44	10	60	40
4-Personen-Haushalt	46	43	11	71	29
5-Personen-Haushalt und größere	45	46	9	71	29
Stadtträume					
Ortsamt - Stadtteile					
Alt - 26er Ring, Friedrichstadt	57	33	10	41	59
Alt - Johannstadt	55	36	9	44	56
Neu - Äußere und Innere Neustadt	47	41	11	54	46
Neu/Pie - Leipziger Vorstadt, Pieschen	42	46	12	49	51
Pie - Kaditz, Mickten, Trachau	47	43	10	54	46
Kl - OA Klotzsche und nördl. Ortschaften	43	45	12	70	30
Lo - OA Loschwitz und Schönfeld-Weißig	38	56	6	74	26
Bl - Blasewitz, Striesen	57	35	8	67	33
Bl - Tolkewitz, Seidnitz, Gruna	53	39	8	54	46
Leu - OA Leuben	38	51	11	58	42
Pro - Prohlis, Reick	50	41	9	42	58
Pro - Niedersedlitz, Leubnitz, Strehlen	44	47	9	54	46
Pl - Südvorstadt, Zschertnitz	51	41	7	47	53
Pl - Mockritz, Coschütz, Plauen	46	44	11	52	48
Co - Cotta, Löbtau, Naußlitz, Dölzschen	55	37	8	50	50
Co - Gorbitz	42	44	14	47	53
Co - Briesnitz und westl. Ortschaften	36	51	13	69	31

Frage 27/I und 28/I (A)	Grün-/Freiflächen und Parks										
	Wichtigkeit					Zufriedenheit mit dem Pflegezustand					
	sehr wichtig	wichtig	teils/teils	unwichtig	völlig unwichtig	sehr zufrieden	zufrieden	teils/teils	nicht zufrieden	sehr unzufrieden	kein Urteil
Angaben in Prozent											
insgesamt	55	38	6	1	0	16	63	16	2	0	1
Frauen	61	35	4	0		18	63	15	2	0	1
Männer	49	42	8	1	0	14	63	18	3	1	2
Lebensweise											
mit Partner	56	38	5	1		16	62	17	2	0	1
ledig ohne Partner	50	41	7	1	0	15	65	16	2	1	2
sonstige ohne Partner	60	35	5	0		19	62	14	4	1	2
mit Kind(ern) im Haushalt	57	37	5	0		12	66	18	3	1	0
Altersgruppe											
16 bis 24 Jahre	48	43	6	2	1	20	61	14	3		2
25 bis 34 Jahre	49	41	9	1		17	63	16	1	1	1
35 bis 44 Jahre	57	39	4	1		14	65	16	4		1
45 bis 54 Jahre	58	37	5	1		16	62	19	2	0	1
55 bis 64 Jahre	56	37	6	0		16	62	18	3	1	1
65 bis 74 Jahre	59	37	4	1		15	64	18	1		2
75 Jahre und älter	61	33	5	1		18	63	13	3		3
Stellung im Erwerbsleben											
Erwerbstätige	54	40	6	1		15	63	18	3	1	1
Schüler/Auszubildende/Studenten	48	43	7	2	1	16	66	14	2		2
Arbeitslose/-suchende	60	30	7	2		9	57	23	8		3
Nichterwerbspersonen	60	35	4	1		19	62	15	2	0	2
Haushaltsnettoeinkommen											
bis 1 000 EUR	52	38	9	1		19	61	14	4		3
bis 1 250 EUR	64	29	6	2		15	55	25	2		3
bis 1 500 EUR	55	38	7			10	73	17			1
bis 1 750 EUR	57	36	7	1		21	53	19	6		1
bis 2 000 EUR	55	43	2			20	63	16	1	0	1
bis 2 500 EUR	54	41	4	1	0	14	68	14	2	0	1
bis 3 000 EUR	60	32	7	1		15	68	15	1		2
bis 4 000 EUR	53	39	7	1		17	60	18	3	1	1
über 4 000 EUR	54	39	7	1		15	64	17	3	1	
Äquivalenzeinkommen											
bis 60 Prozent vom Median	57	34	9	0		17	61	16	3		3
bis 150 Prozent vom Median	56	38	5	1	0	16	63	17	2	0	1
über 150 Prozent vom Median	51	41	7	1		17	66	14	2	1	0
Haushaltsgröße											
1-Personen-Haushalt	55	38	7	1		17	64	14	3	1	2
2-Personen-Haushalt	55	38	5	1	0	19	60	17	2	0	2
3-Personen-Haushalt	52	43	5			12	68	15	3	1	1
4-Personen-Haushalt	61	32	6	1		12	64	21	3		0
5-Personen-Haushalt und größere	56	41	2			14	59	22	5		
Stadtträume											
Ortsamt - Stadtteile											
Alt - 26er Ring, Friedrichstadt	52	42	4	2		23	59	15	1	1	1
Alt - Johannstadt	53	44	3			25	54	18			3
Neu - Äußere und Innere Neustadt	58	36	6			17	62	14	6		1
Neu/Pie - Leipziger Vorstadt, Pieschen	51	39	8	1		11	69	15	4	1	1
Pie - Kaditz, Mickten, Trachau	50	40	8	1		16	61	19	1		4
Kl - OA Klotzsche und nördl. Ortschaften	57	37	3	3		11	63	21	1	2	3
Lo - OA Loschwitz und Schönfeld-Weißig	64	32	2	1		13	75	9	2		0
Bl - Blasewitz, Striesen	67	28	4			24	60	14	2		
Bl - Tolkewitz, Seidnitz, Gruna	57	42	1			21	61	16	1	1	
Leu - OA Leuben	59	36	4	1		19	61	16	2	1	1
Pro - Prohlis, Reick	65	31	2	2		8	63	22	4	1	2
Pro - Niedersedlitz, Leubnitz, Strehlen	48	43	9		1	13	66	15	4	1	1
Pl - Südvorstadt, Zschertnitz	51	36	12	1		18	62	13	3		4
Pl - Mockritz, Coschütz, Plauen	55	38	6	1		15	65	18	2		
Co - Cotta, Löbtau, Naußlitz, Dölzschen	45	44	11	1		11	60	24	4	1	0
Co - Gorbitz	55	43	3			17	61	18			3
Co - Briesnitz und westl. Ortschaften	53	42	4	1		10	64	22	2		3

Frage 27/II und 28/II (A)	Straßenbäume und -grün										
	Wichtigkeit					Zufriedenheit mit dem Pflegezustand					
	sehr wichtig	wichtig	teils/teils	unwichtig	völlig unwichtig	sehr zufrieden	zufrieden	teils/teils	nicht zufrieden	sehr unzufrieden	kein Urteil
Angaben in Prozent											
insgesamt	51	40	7	2	0	10	57	25	5	1	2
Frauen	57	37	5	1	0	10	58	24	4	1	2
Männer	44	44	9	2	0	9	57	25	6	1	2
Lebensweise											
mit Partner	54	38	6	2	0	9	57	25	5	1	2
ledig ohne Partner	42	46	9	2	0	9	57	25	5	1	2
sonstige ohne Partner	52	42	5	0		11	61	20	3	1	3
mit Kind(ern) im Haushalt	57	36	6	1		8	56	27	6	1	2
Altersgruppe											
16 bis 24 Jahre	32	55	10	3	1	12	54	25	5	1	3
25 bis 34 Jahre	42	41	13	3		11	58	22	5	1	2
35 bis 44 Jahre	58	35	5	2	1	10	55	26	5	1	2
45 bis 54 Jahre	58	37	5	1		11	54	29	4	1	1
55 bis 64 Jahre	54	39	5	1	0	8	54	26	7	2	3
65 bis 74 Jahre	52	43	4	1		6	63	25	4	0	1
75 Jahre und älter	53	39	7	1		10	61	22	3	1	3
Stellung im Erwerbsleben											
Erwerbstätige	52	39	7	2	0	9	56	26	6	2	2
Schüler/Auszubildende/Studenten	37	46	13	4	1	12	55	26	3	1	3
Arbeitslose/-suchende	40	47	11	2		4	49	34	8	2	3
Nichterwerbspersonen	55	39	5	1		10	62	22	4	1	2
Haushaltsnettoeinkommen											
bis 1 000 EUR	46	40	12	2		13	55	24	6		2
bis 1 250 EUR	50	44	3	3		7	60	20	9		3
bis 1 500 EUR	43	51	5	1		7	59	30	4		
bis 1 750 EUR	47	43	7	3		9	53	27	9	1	1
bis 2 000 EUR	58	36	7			12	61	19	4	2	2
bis 2 500 EUR	51	40	7	1	1	7	66	22	3	1	1
bis 3 000 EUR	52	37	8	3		9	55	27	5	0	4
bis 4 000 EUR	55	36	8	1	0	9	53	26	8	3	1
über 4 000 EUR	53	39	6	2		11	57	26	4	1	1
Äquivalenzeinkommen											
bis 60 Prozent vom Median	50	38	10	2		10	58	22	8		2
bis 150 Prozent vom Median	52	40	6	2	0	9	57	25	6	1	2
über 150 Prozent vom Median	49	40	9	2		10	60	26	4	0	1
Haushaltsgröße											
1-Personen-Haushalt	46	44	9	1		11	58	24	4	1	2
2-Personen-Haushalt	52	39	7	2	0	10	58	24	5	1	2
3-Personen-Haushalt	50	41	7	2		8	57	25	6	2	3
4-Personen-Haushalt	59	35	5	2		7	55	29	5	1	2
5-Personen-Haushalt und größere	62	33	5			11	50	31	4	3	3
Stadträume											
Ortsamt - Stadtteile											
Alt - 26er Ring, Friedrichstadt	45	37	14	4		15	57	19	7		3
Alt - Johannstadt	47	48	5			13	61	24			1
Neu - Äußere und Innere Neustadt	52	38	8	2		10	54	25	7	1	3
Neu/Pie - Leipziger Vorstadt, Pieschen	54	39	4	2	1	7	54	27	8	3	1
Pie - Kaditz, Mickten, Trachau	52	42	5	1		7	57	25	5	2	4
Kl - OA Klotzsche und nördl. Ortschaften	52	37	9	2		6	60	20	7	2	6
Lo - OA Loschwitz und Schönfeld-Weißig	57	37	3	2		5	70	19	4		1
Bl - Blasewitz, Striesen	63	34	2	1		18	54	23	3	0	1
Bl - Tolkewitz, Seidnitz, Gruna	50	45	5			8	66	20	5	2	
Leu - OA Leuben	51	42	6	1		12	52	31	4	0	1
Pro - Prohlis, Reick	48	43	5	3		5	59	27	4	2	4
Pro - Niedersedlitz, Leubnitz, Strehlen	45	40	13	1	1	9	50	33	6	0	1
Pl - Südvorstadt, Zschertnitz	45	39	13	3		12	63	21	2	1	1
Pl - Mockritz, Coschütz, Plauen	47	45	6	1	1	9	60	25	2	1	3
Co - Cotta, Löbtau, Naußlitz, Dölzschen	44	40	13	3		6	52	28	7	4	3
Co - Gorbitz	52	42	4	2		10	53	28	3	4	3
Co - Briesnitz und westl. Ortschaften	48	46	6	1		8	58	26	5		3

Frage 27/III und 28/III (A)	Kinderspielplätze										
	Wichtigkeit					Zufriedenheit mit dem Pflegezustand					
	sehr wichtig	wichtig	teils/teils	unwichtig	völlig unwichtig	sehr zufrieden	zufrieden	teils/teils	nicht zufrieden	sehr unzufrieden	kein Urteil
Angaben in Prozent											
insgesamt	30	35	20	10	4	5	31	30	7	1	26
Frauen	32	35	20	10	4	6	31	30	7	1	26
Männer	29	35	20	12	5	4	32	29	7	1	26
Lebensweise											
mit Partner	37	37	17	7	3	5	35	33	7	1	19
ledig ohne Partner	17	29	28	18	8	2	25	24	6	0	42
sonstige ohne Partner	28	37	18	13	5	8	27	28	5	1	32
mit Kind(ern) im Haushalt	57	33	9	2	0	6	40	37	10	1	5
Altersgruppe											
16 bis 24 Jahre	16	29	29	19	6	2	33	16	6	3	40
25 bis 34 Jahre	37	26	19	12	6	6	26	29	7	1	32
35 bis 44 Jahre	47	30	14	6	2	5	38	34	9		14
45 bis 54 Jahre	25	40	24	7	3	4	29	32	10	1	25
55 bis 64 Jahre	25	38	22	11	3	6	28	33	7	2	25
65 bis 74 Jahre	23	44	21	10	3	4	35	34	5		22
75 Jahre und älter	24	43	17	12	5	6	37	25	3	0	29
Stellung im Erwerbsleben											
Erwerbstätige	35	33	20	8	3	5	31	33	8	1	22
Schüler/Auszubildende/Studenten	18	30	23	21	7	1	25	22	4	1	46
Arbeitslose/-suchende	34	24	12	19	10		20	27	12	5	37
Nichterwerbspersonen	26	40	19	10	5	6	36	27	4	1	26
Haushaltsnettoeinkommen											
bis 1 000 EUR	21	28	19	22	11	5	23	17	7	3	45
bis 1 250 EUR	20	33	26	10	11	6	25	25	9		35
bis 1 500 EUR	21	34	35	5	5	2	30	38	4		27
bis 1 750 EUR	30	30	25	12	3	5	28	36	10	2	19
bis 2 000 EUR	36	31	19	11	3	9	29	25	6	1	30
bis 2 500 EUR	23	38	25	11	4	3	30	32	5	1	28
bis 3 000 EUR	35	39	16	8	3	3	38	31	5		23
bis 4 000 EUR	36	35	15	11	3	6	29	34	6		24
über 4 000 EUR	36	37	20	5	3	6	37	32	8	0	16
Äquivalenzeinkommen											
bis 60 Prozent vom Median	27	27	19	17	10	5	27	19	10	3	36
bis 150 Prozent vom Median	33	36	20	8	3	5	32	32	6	1	24
über 150 Prozent vom Median	23	35	25	12	4	5	30	31	6		28
Haushaltsgröße											
1-Personen-Haushalt	19	31	25	17	7	4	26	24	5	1	39
2-Personen-Haushalt	23	39	22	11	5	4	30	30	6	0	28
3-Personen-Haushalt	51	32	15	1	1	6	39	36	8	2	10
4-Personen-Haushalt	55	32	9	3		6	37	38	10	1	7
5-Personen-Haushalt und größere	50	41	6	2	1	7	46	30	13	2	2
Stadtträume											
Ortsamt - Stadtteile											
Alt - 26er Ring, Friedrichstadt	23	30	23	15	9	4	36	22	2	2	34
Alt - Johannstadt	32	30	25	7	6	11	27	26	1		34
Neu - Äußere und Innere Neustadt	24	33	25	11	7	5	30	25	5		35
Neu/Pie - Leipziger Vorstadt, Pieschen	36	31	17	13	3	2	32	28	8		29
Pie - Kaditz, Mickten, Trachau	40	29	19	8	4	5	29	37	10		18
Kl - OA Klotzsche und nördl. Ortschaften	32	42	19	4	3	4	33	34	10	1	17
Lo - OA Loschwitz und Schönfeld-Weißig	26	48	16	6	3	4	35	38	2		21
Bl - Blasewitz, Striesen	32	34	21	9	5	10	34	27	4	0	25
Bl - Tolkewitz, Seidnitz, Gruna	32	39	17	7	5	4	21	35	16		25
Leu - OA Leuben	32	36	20	11	1	4	28	36	6	2	24
Pro - Prohlis, Reick	32	39	16	9	5	1	23	34	12	8	22
Pro - Niedersedlitz, Leubnitz, Strehlen	29	32	19	18	3	4	31	31	8	1	24
Pl - Südvorstadt, Zschertnitz	30	36	17	13	5	5	29	24	5	1	36
Pl - Mockritz, Coschütz, Plauen	27	34	24	12	3	4	43	27	2		24
Co - Cotta, Löbtau, Naußlitz, Dölzschen	31	30	21	13	4	3	38	24	8	1	25
Co - Gorbitz	26	37	26	6	6	7	20	37	11	1	23
Co - Briesnitz und westl. Ortschaften	30	40	15	13	2	4	38	31	8		19

Frage 27/IV und 28/IV (A)	Friedhöfe										
	Wichtigkeit					Zufriedenheit mit dem Pflegezustand					
	sehr wichtig	wichtig	teils/teils	unwichtig	völlig unwichtig	sehr zufrieden	zufrieden	teils/teils	nicht zufrieden	sehr unzufrieden	kein Urteil
Angaben in Prozent											
insgesamt	8	28	33	22	9	8	42	13	1	0	37
Frauen	9	30	33	22	6	10	42	11	0	0	36
Männer	7	26	34	22	11	7	42	14	1		37
Lebensweise											
mit Partner	8	29	33	21	8	8	43	13	0		36
ledig ohne Partner	5	24	32	26	12	6	34	12	1		47
sonstige ohne Partner	16	32	30	16	6	14	50	12		0	23
mit Kind(ern) im Haushalt	6	24	35	25	10	8	36	10			46
Altersgruppe											
16 bis 24 Jahre	3	23	36	25	14	4	30	9	1		55
25 bis 34 Jahre	3	17	34	29	16	6	26	10			58
35 bis 44 Jahre	8	21	35	29	8	8	38	13	1		41
45 bis 54 Jahre	7	34	34	20	4	10	47	9			35
55 bis 64 Jahre	12	29	34	20	6	9	44	18	1		28
65 bis 74 Jahre	10	39	32	15	4	10	59	15	1		14
75 Jahre und älter	17	42	26	9	6	11	57	15	1	0	16
Stellung im Erwerbsleben											
Erwerbstätige	7	25	34	25	9	8	38	11	0		42
Schüler/Auszubildende/Studenten	4	20	34	25	17	3	29	8	1		59
Arbeitslose/-suchende	14	24	31	22	10	4	47	15	2		32
Nichterwerbspersonen	12	37	32	14	5	10	54	16	1	0	19
Haushaltsnettoeinkommen											
bis 1 000 EUR	7	24	28	25	16	8	30	12	1	0	48
bis 1 250 EUR	5	34	36	18	7	15	45	7			34
bis 1 500 EUR	8	28	37	19	8	3	53	15			29
bis 1 750 EUR	11	30	31	20	8	10	50	13	2		24
bis 2 000 EUR	11	33	38	14	4	14	43	16			27
bis 2 500 EUR	10	32	34	18	7	7	47	14	1		31
bis 3 000 EUR	7	33	34	21	5	7	48	10	1		34
bis 4 000 EUR	6	26	30	25	12	6	36	14	0		44
über 4 000 EUR	5	24	35	26	10	9	41	7			43
Äquivalenzeinkommen											
bis 60 Prozent vom Median	8	21	33	24	14	6	35	13	1	0	44
bis 150 Prozent vom Median	8	31	33	20	7	9	44	13	1		34
über 150 Prozent vom Median	5	23	33	26	12	8	40	8			45
Haushaltsgröße											
1-Personen-Haushalt	9	27	32	23	9	8	40	13	1	0	38
2-Personen-Haushalt	9	32	33	19	8	8	47	14	1		30
3-Personen-Haushalt	7	25	33	25	10	8	35	12			45
4-Personen-Haushalt	7	26	35	25	7	7	41	7			45
5-Personen-Haushalt und größere	7	21	39	22	12	11	42	12			35
Stadträume											
Ortsamt - Stadtteile											
Alt - 26er Ring, Friedrichstadt	13	25	31	18	13	8	38	13	1		40
Alt - Johannstadt	8	26	34	21	11	14	36	16			35
Neu - Äußere und Innere Neustadt	5	17	40	29	9	8	29	12	1		51
Neu/Pie - Leipziger Vorstadt, Pieschen	7	26	38	23	6	9	38	12			40
Pie - Kaditz, Mickten, Trachau	8	20	35	30	6	12	40	15	1		32
Kl - OA Klotzsche und nördl. Ortschaften	8	33	36	19	4	9	48	14			29
Lo - OA Loschwitz und Schönfeld-Weißig	9	38	33	15	5	5	58	12			25
Bl - Blasewitz, Striesen	9	31	30	19	12	8	48	9	0		34
Bl - Tolkewitz, Seidnitz, Gruna	10	33	33	16	8	10	41	12			37
Leu - OA Leuben	7	38	32	21	2	12	47	14	1		27
Pro - Prohlis, Reick	10	27	37	20	6	7	32	23	1		37
Pro - Niedersedlitz, Leubnitz, Strehlen	6	27	35	22	10	5	44	11	1		39
Pl - Südvorstadt, Zschertnitz	7	30	29	21	13	5	33	9	2	1	51
Pl - Mockritz, Coschütz, Plauen	3	25	38	26	8	6	43	13			39
Co - Cotta, Löbtau, Naußlitz, Dölzschen	11	19	28	31	11	10	45	11	0		34
Co - Gorbitz	10	29	32	8	21	7	45	15			33
Co - Briesnitz und westl. Ortschaften	11	34	26	22	7	6	45	16	1		32

Frage 27/V und 28/V (A)	Feld, Flur und Wald am Stadtrand										
	Wichtigkeit					Zufriedenheit mit dem Pflegezustand					
	sehr wichtig	wichtig	teils/teils	unwichtig	völlig unwichtig	sehr zufrieden	zufrieden	teils/teils	nicht zufrieden	sehr unzufrieden	kein Urteil
Angaben in Prozent											
insgesamt	42	39	14	5	1	10	52	21	3	0	14
Frauen	44	39	13	4	1	11	51	22	2	0	14
Männer	40	38	15	6	2	9	53	21	4	0	14
Lebensweise											
mit Partner	44	39	12	4	1	9	53	22	3	0	13
ledig ohne Partner	35	36	19	8	2	7	51	21	3		18
sonstige ohne Partner	41	42	13	3	1	17	48	22	3		11
mit Kind(ern) im Haushalt	44	37	15	3	0	9	51	21	5		14
Altersgruppe											
16 bis 24 Jahre	31	31	28	8	2	8	45	13	4		30
25 bis 34 Jahre	37	36	16	10	1	9	49	20	3	0	19
35 bis 44 Jahre	44	37	14	3	1	7	53	23	4		13
45 bis 54 Jahre	47	40	11	2	0	10	55	21	3		10
55 bis 64 Jahre	49	36	11	4	0	10	52	25	3	0	9
65 bis 74 Jahre	39	49	8	3	1	10	55	25	1	0	9
75 Jahre und älter	43	41	13	2	1	12	52	22	3	0	11
Stellung im Erwerbsleben											
Erwerbstätige	42	38	14	5	1	9	53	21	4	0	14
Schüler/Auszubildende/Studenten	38	32	20	8	2	8	49	16	2		24
Arbeitslose/-suchende	39	34	21	6		6	40	43			11
Nichterwerbspersonen	43	42	11	3	1	11	53	23	2	0	10
Haushaltsnettoeinkommen											
bis 1 000 EUR	39	27	24	10	1	13	43	19	3		22
bis 1 250 EUR	36	52	7	4		9	50	22	4		15
bis 1 500 EUR	36	43	17	3	1	7	53	21	2		17
bis 1 750 EUR	43	39	14	4		7	54	22	4		13
bis 2 000 EUR	39	45	11	3	1	13	53	24	3		8
bis 2 500 EUR	38	44	10	6	1	5	50	25	2	1	16
bis 3 000 EUR	48	39	8	4	1	9	59	20	2		10
bis 4 000 EUR	43	36	17	3	1	10	53	21	4	0	12
über 4 000 EUR	42	39	15	3	1	11	54	19	3	0	12
Äquivalenzeinkommen											
bis 60 Prozent vom Median	39	30	22	8	1	9	49	21	3		18
bis 150 Prozent vom Median	42	40	13	4	1	9	52	23	3	0	13
über 150 Prozent vom Median	38	43	14	3	2	12	55	17	4	1	12
Haushaltsgröße											
1-Personen-Haushalt	39	38	16	6	2	11	49	22	2		15
2-Personen-Haushalt	43	40	11	5	1	10	54	21	3	0	12
3-Personen-Haushalt	40	37	17	5	1	9	48	20	6		17
4-Personen-Haushalt	44	39	15	1		8	56	22	2		12
5-Personen-Haushalt und größere	52	33	11	4		7	53	26	5		10
Stadtträume											
Ortsamt - Stadtteile											
Alt - 26er Ring, Friedrichstadt	31	37	23	6	3	6	47	23	2		22
Alt - Johannstadt	29	45	21	2	3	12	40	24	1		23
Neu - Äußere und Innere Neustadt	37	44	13	4	2	12	53	16	3		17
Neu/Pie - Leipziger Vorstadt, Pieschen	48	38	6	6	2	6	56	23	2		13
Pie - Kaditz, Mickten, Trachau	44	41	10	4	1	7	53	26		1	13
Kl - OA Klotzsche und nördl. Ortschaften	52	37	11	1		12	54	23	6	1	4
Lo - OA Loschwitz und Schönfeld-Weißig	60	33	5	2		16	58	22	3		1
Bl - Blasewitz, Striesen	42	41	14	3		12	56	18	2		12
Bl - Tolkewitz, Seidnitz, Gruna	35	44	11	9	1	9	51	20	3		16
Leu - OA Leuben	42	41	12	4		11	48	24	5	1	11
Pro - Prohlis, Reick	50	24	18	8		9	44	25	4		19
Pro - Niedersedlitz, Leubnitz, Strehlen	37	39	19	5	1	8	47	30	4		11
Pl - Südvorstadt, Zschertnitz	36	40	17	5	3	11	48	15	4		22
Pl - Mockritz, Coschütz, Plauen	45	41	11	2	1	11	63	14	4		8
Co - Cotta, Löbtau, Naußlitz, Dölzchen	37	33	20	9	1	5	54	22	2		17
Co - Gorbitz	42	33	15	9	1	9	46	21	5		18
Co - Briesnitz und westl. Ortschaften	47	38	13	1		9	51	23	5	1	11

Frage 29/I (A)	durchschnittliche Besuchshäufigkeit innerhalb des letzten Jahres:									
	Grün-/Freiflächen und Parks					Kinderspielplätze				
	(fast) täglich	1 mal bis mehrmals wöchentl.	1 bis 3 mal monatl.	mehr-mals im Jahr	seltener oder nie	(fast) täglich	1 mal bis mehrmals wöchentl.	1 bis 3 mal monatl.	mehr-mals im Jahr	seltener oder nie
Angaben in Prozent										
insgesamt	13	37	27	20	4	5	11	9	17	58
Frauen	14	36	27	19	3	5	11	10	18	56
Männer	12	37	27	20	4	5	11	8	16	60
Lebensweise										
mit Partner	14	35	27	21	3	7	15	10	19	50
ledig ohne Partner	11	42	27	16	4	1	5	9	14	71
sonstige ohne Partner	12	34	28	21	5	2	7	8	15	69
mit Kind(ern) im Haushalt	18	41	25	14	1	16	33	13	15	23
Altersgruppe										
16 bis 24 Jahre	9	36	37	14	5	2	1	11	11	76
25 bis 34 Jahre	15	47	23	12	2	10	16	9	15	51
35 bis 44 Jahre	12	42	29	15	2	10	32	14	10	34
45 bis 54 Jahre	13	30	30	23	4	1	5	6	23	64
55 bis 64 Jahre	11	31	26	29	4	2	4	11	27	56
65 bis 74 Jahre	15	33	26	21	4	0	6	11	19	63
75 Jahre und älter	14	30	23	26	7	2	4	4	10	81
Stellung im Erwerbsleben										
Erwerbstätige	12	38	28	19	3	7	16	11	18	48
Schüler/Auszubildende/Studenten	10	39	36	12	4	2	3	8	12	76
Arbeitslose/-suchende	11	37	25	27		8	5	7	9	70
Nichterwerbspersonen	16	34	23	23	5	2	6	8	15	69
Haushaltsnettoeinkommen										
bis 1 000 EUR	9	39	26	23	3		3	13	14	71
bis 1 250 EUR	7	38	33	17	6	3	3	13	11	71
bis 1 500 EUR	8	38	29	22	4	1	4	7	18	70
bis 1 750 EUR	20	36	27	16	1	4	11	5	16	63
bis 2 000 EUR	15	40	19	25	1	5	8	5	16	65
bis 2 500 EUR	12	31	26	24	6	3	9	7	20	61
bis 3 000 EUR	20	30	24	22	4	4	13	8	20	55
bis 4 000 EUR	10	46	25	17	3	9	17	11	17	47
über 4 000 EUR	13	37	29	18	2	6	20	12	20	42
Äquivalenzeinkommen										
bis 60 Prozent vom Median	12	38	24	22	4	3	7	12	14	65
bis 150 Prozent vom Median	13	37	26	21	4	5	12	9	17	55
über 150 Prozent vom Median	11	38	30	20	2	2	11	8	21	58
Haushaltsgröße										
1-Personen-Haushalt	12	38	28	18	4	1	4	8	14	73
2-Personen-Haushalt	12	34	26	23	5	1	4	8	21	65
3-Personen-Haushalt	16	38	24	21	2	11	27	10	14	38
4-Personen-Haushalt	17	38	27	14	3	16	33	11	15	26
5-Personen-Haushalt und größere	15	41	31	12	1	19	31	19	16	16
Stadträume										
Ortsamt - Stadtteile										
Alt - 26er Ring, Friedrichstadt	12	45	25	14	4	3	10	9	12	65
Alt - Johannstadt	16	37	27	16	4	4	4	14	14	64
Neu - Äußere und Innere Neustadt	25	44	24	6	1	6	11	10	15	58
Neu/Pie - Leipziger Vorstadt, Pieschen	10	41	29	17	3	7	13	8	15	57
Pie - Kaditz, Mickten, Trachau	11	23	30	33	4	9	18	7	18	48
Kl - OA Klotzsche und nördl. Ortschaften	7	26	29	30	7	2	15	12	21	51
Lo - OA Loschwitz und Schönfeld-Weißig	16	31	18	29	6	2	15	6	17	60
Bl - Blasewitz, Striesen	18	46	23	10	2	6	14	9	16	56
Bl - Tolkewitz, Seidnitz, Gruna	18	40	23	17	3	8	6	9	13	65
Leu - OA Leuben	12	32	32	21	3	4	11	13	15	57
Pro - Prohlis, Reick	4	32	28	29	7	1	6	2	31	60
Pro - Niedersedlitz, Leubnitz, Strehlen	9	40	27	22	2	3	8	12	18	59
Pl - Südvorstadt, Zschertnitz	11	33	32	19	5	5	11	9	14	61
Pl - Mockritz, Coschütz, Plauen	12	34	30	20	4	5	8	8	23	56
Co - Cotta, Löbtau, Naußlitz, Dölzschen	7	38	32	20	3	5	14	9	18	53
Co - Gorbitz	25	32	19	19	6	6	14	6	19	56
Co - Briesnitz und westl. Ortschaften	8	31	29	24	7	3	12	13	16	56

Frage 29/II (A)	durchschnittliche Besuchshäufigkeit innerhalb des letzten Jahres:									
	Friedhöfe					Feld, Flur und Wald am Stadtrand				
	(fast) täglich	1 mal bis mehrmals wöchentl.	1 bis 3 mal monatl.	mehrmals im Jahr	seltener oder nie	(fast) täglich	1 mal bis mehrmals wöchentl.	1 bis 3 mal monatl.	mehrmals im Jahr	seltener oder nie
Angaben in Prozent										
insgesamt	1	5	11	29	54	5	19	30	34	12
Frauen	1	7	10	28	54	5	17	31	35	12
Männer	1	4	12	29	54	5	21	29	32	13
Lebensweise										
mit Partner	1	4	12	30	54	6	20	29	35	10
ledig ohne Partner	0	3	8	22	66	3	18	30	32	17
sonstige ohne Partner	2	17	16	32	34	5	15	29	36	15
mit Kind(ern) im Haushalt	1	2	9	23	65	6	25	31	29	9
Altersgruppe										
16 bis 24 Jahre	1		5	17	77	3	11	29	33	24
25 bis 34 Jahre	0	1	7	17	75	4	20	30	32	14
35 bis 44 Jahre		4	10	26	60	6	21	35	30	9
45 bis 54 Jahre	0	2	9	33	55	5	24	33	30	9
55 bis 64 Jahre	2	6	15	37	40	5	17	29	38	11
65 bis 74 Jahre	1	11	15	42	31	8	20	26	37	9
75 Jahre und älter	1	15	18	32	35	5	16	23	38	17
Stellung im Erwerbsleben										
Erwerbstätige	0	3	11	26	60	5	20	32	32	11
Schüler/Auszubildende/Studenten	1	1	5	17	76	2	19	29	32	18
Arbeitslose/-suchende	2	4	12	36	47	6	1	34	43	16
Nichterwerbspersonen	1	11	14	38	36	6	19	26	37	12
Haushaltsnettoeinkommen										
bis 1 000 EUR		5	6	25	64	2	11	29	36	21
bis 1 250 EUR		12	10	20	57	3	16	30	35	15
bis 1 500 EUR	1	11	14	26	49	2	14	36	31	16
bis 1 750 EUR	2	10	19	25	45	8	19	30	32	11
bis 2 000 EUR		7	12	33	48	5	20	29	34	11
bis 2 500 EUR	0	3	13	36	48	3	18	24	43	12
bis 3 000 EUR	2	6	12	30	50	6	16	35	31	12
bis 4 000 EUR		2	10	30	57	6	21	32	31	10
über 4 000 EUR	1	2	10	28	59	5	25	33	27	10
Äquivalenzeinkommen										
bis 60 Prozent vom Median		7	5	24	64	2	14	29	34	21
bis 150 Prozent vom Median	1	6	13	30	51	5	19	30	34	11
über 150 Prozent vom Median	0	1	11	28	59	5	22	34	28	12
Haushaltsgröße										
1-Personen-Haushalt	1	8	10	27	54	4	15	31	33	17
2-Personen-Haushalt	0	5	14	34	46	5	20	28	36	11
3-Personen-Haushalt	0	2	10	23	65	6	20	29	34	11
4-Personen-Haushalt	1	2	9	22	65	6	25	35	25	9
5-Personen-Haushalt und größere		3	6	31	61	10	25	30	29	6
Stadträume										
Ortsamt - Stadtteile										
Alt - 26er Ring, Friedrichstadt	1	6	11	25	57	1	8	31	38	24
Alt - Johannstadt		7	9	33	50	1	11	23	42	22
Neu - Äußere und Innere Neustadt	0	2	9	19	69	7	26	35	23	9
Neu/Pie - Leipziger Vorstadt, Pieschen	1	6	10	27	56	5	19	39	29	8
Pie - Kaditz, Mickten, Trachau		7	13	33	47	8	17	33	30	13
KI - OA Klotzsche und nördl. Ortschaften	1	6	13	31	49	14	40	24	22	
Lo - OA Loschwitz und Schönfeld-Weißig	2	3	14	35	47	22	31	24	20	4
Bl - Blasewitz, Striesen		3	17	32	48	2	18	34	37	10
Bl - Tolkewitz, Seidnitz, Gruna	0	8	12	24	55	2	15	27	40	16
Leu - OA Leuben		5	16	32	47	3	20	28	35	14
Pro - Prohlis, Reick		9	10	28	52	3	16	23	40	18
Pro - Niedersedlitz, Leubnitz, Strehlen	0	4	12	29	55	3	21	32	32	12
Pl - Südvorstadt, Zschertnitz	1	3	6	21	69		11	23	50	17
Pl - Mockritz, Coschütz, Plauen		4	5	33	57	2	24	28	38	7
Co - Cotta, Löbtau, Naußlitz, Dölzschen	2	5	10	29	53	1	15	29	38	17
Co - Gorbitz	2	5	8	23	62	6	11	31	38	13
Co - Briesnitz und westl. Ortschaften		10	10	35	44	11	26	30	26	7

Frage 29/III (A)	durchschnittliche Besuchshäufigkeit innerhalb des letzten Jahres:				
	andere Erholungsgebiete im Umland				
	(fast) täglich	1 mal bis mehrmals wöchentlich	1 bis 3 mal monatlich	mehrmals im Jahr	seltener oder nie
Angaben in Prozent					
insgesamt	1	11	29	45	14
Frauen	1	9	28	48	13
Männer	1	12	30	43	14
Lebensweise					
mit Partner	1	10	29	49	11
ledig ohne Partner	2	13	29	39	18
sonstige ohne Partner	2	8	28	44	18
mit Kind(ern) im Haushalt	1	11	35	45	8
Altersgruppe					
16 bis 24 Jahre		11	27	43	19
25 bis 34 Jahre	2	12	28	46	12
35 bis 44 Jahre	1	11	36	43	8
45 bis 54 Jahre	1	10	37	39	13
55 bis 64 Jahre	1	10	28	49	12
65 bis 74 Jahre	1	13	27	47	12
75 Jahre und älter	1	8	16	50	25
Stellung im Erwerbsleben					
Erwerbstätige	1	11	33	45	10
Schüler/Auszubildende/Studenten	1	11	26	46	16
Arbeitslose/-suchende	2	2	24	45	26
Nichterwerbspersonen	1	11	23	46	19
Haushaltsnettoeinkommen					
bis 1 000 EUR	2	6	23	45	24
bis 1 250 EUR		9	25	44	21
bis 1 500 EUR		12	34	38	17
bis 1 750 EUR	3	13	19	45	19
bis 2 000 EUR	1	12	23	48	16
bis 2 500 EUR	0	12	20	52	15
bis 3 000 EUR		8	34	48	10
bis 4 000 EUR		13	34	44	9
über 4 000 EUR	1	9	34	49	7
Äquivalenzeinkommen					
bis 60 Prozent vom Median	2	7	26	43	22
bis 150 Prozent vom Median	1	11	28	47	14
über 150 Prozent vom Median	1	11	32	49	7
Haushaltsgröße					
1-Personen-Haushalt	2	10	29	40	18
2-Personen-Haushalt	0	11	25	50	14
3-Personen-Haushalt	1	9	34	46	10
4-Personen-Haushalt	0	12	33	47	8
5-Personen-Haushalt und größere	4	8	46	35	7
Stadträume					
Ortsamt - Stadtteile					
Alt - 26er Ring, Friedrichstadt	1	8	23	48	18
Alt - Johannstadt		7	24	52	17
Neu - Äußere und Innere Neustadt	1	13	34	38	14
Neu/Pie - Leipziger Vorstadt, Pieschen	1	12	31	44	12
Pie - Kaditz, Mickten, Trachau	3	9	34	44	9
Kl - OA Klotzsche und nördl. Ortschaften	3	11	29	43	14
Lo - OA Loschwitz und Schönfeld-Weißig	1	15	39	37	8
Bl - Blasewitz, Striesen	1	9	31	46	11
Bl - Tolkwitz, Seidnitz, Gruna	1	11	25	52	10
Leu - OA Leuben	2	12	29	42	14
Pro - Prohlis, Reick	1	10	29	44	16
Pro - Niedersedlitz, Leubnitz, Strehlen		9	28	52	12
Pl - Südvorstadt, Zscherntitz		6	19	53	23
Pl - Mockritz, Coschütz, Plauen	1	14	33	46	7
Co - Cotta, Löbtau, Naußlitz, Dölzschen	0	8	31	43	17
Co - Gorbitz	5	11	15	47	21
Co - Briesnitz und westl. Ortschaften		16	32	39	12

Fragen 30 (A)	Gestaltung der Grünanlagen ist vielseitig genug			Ausstattung von öffentlichen Park- und Grünanlagen mit Sport- und Fitnessgeräten ist zufriedenstellend			Ausstattung von öffentlichen Park- und Grünanlagen mit Bänken ist zufriedenstellend		
	ja	nein	weiß nicht	ja	nein	weiß nicht	ja	nein	weiß nicht
Angaben in Prozent									
insgesamt	72	12	15	24	31	45	52	34	14
Frauen	76	12	12	22	30	47	50	36	14
Männer	68	13	19	25	31	44	54	31	14
Lebensweise									
mit Partner	74	11	15	24	30	46	52	35	13
ledig ohne Partner	67	15	18	24	35	41	57	29	14
sonstige ohne Partner	76	15	9	23	24	54	45	38	17
mit Kind(ern) im Haushalt	71	11	18	24	42	33	54	31	15
Altersgruppe									
16 bis 24 Jahre	71	11	18	22	43	36	65	21	14
25 bis 34 Jahre	69	12	18	22	43	35	63	26	11
35 bis 44 Jahre	67	13	20	23	38	38	51	32	17
45 bis 54 Jahre	71	11	18	24	31	45	44	37	19
55 bis 64 Jahre	74	15	10	23	25	52	47	40	13
65 bis 74 Jahre	80	11	9	27	17	57	48	41	11
75 Jahre und älter	77	12	11	28	13	59	47	39	14
Stellung im Erwerbsleben									
Erwerbstätige	72	12	16	22	36	42	51	34	15
Schüler/Auszubildende/Studenten	66	13	21	23	46	31	64	22	14
Arbeitslose/-suchende	69	14	16	32	23	45	64	22	15
Nichterwerbspersonen	76	12	12	26	18	56	49	40	11
Haushaltsnettoeinkommen									
bis 1 000 EUR	65	18	16	23	30	48	53	30	17
bis 1 250 EUR	65	18	17	22	27	50	46	40	15
bis 1 500 EUR	75	15	10	30	23	48	57	32	12
bis 1 750 EUR	72	14	14	23	34	43	45	44	11
bis 2 000 EUR	79	12	8	23	30	47	50	36	14
bis 2 500 EUR	73	13	14	21	23	55	51	38	11
bis 3 000 EUR	79	9	12	25	33	43	62	28	9
bis 4 000 EUR	73	10	17	20	35	45	53	31	16
über 4 000 EUR	73	10	16	27	35	38	48	35	17
Äquivalenzeinkommen									
bis 60 Prozent vom Median	66	18	16	26	30	44	55	27	17
bis 150 Prozent vom Median	75	12	13	23	30	47	52	36	12
über 150 Prozent vom Median	72	11	17	23	32	45	51	32	16
Haushaltsgröße									
1-Personen-Haushalt	70	15	15	23	29	48	52	33	15
2-Personen-Haushalt	75	12	13	24	25	51	51	37	12
3-Personen-Haushalt	74	11	15	22	43	35	58	28	14
4-Personen-Haushalt	70	10	20	29	39	33	51	33	16
5-Personen-Haushalt und größere	70	11	19	22	41	38	45	42	13
Stadtträume									
Ortsamt - Stadtteile									
Alt - 26er Ring, Friedrichstadt	81	9	10	30	24	45	60	26	14
Alt - Johannstadt	79	8	13	26	27	46	59	29	12
Neu - Äußere und Innere Neustadt	65	18	17	22	39	39	61	24	15
Neu/Pie - Leipziger Vorstadt, Pieschen	67	13	20	21	31	48	56	33	11
Pie - Kaditz, Mickten, Trachau	71	7	22	24	29	47	48	37	15
Kl - OA Klotzsche und nördl. Ortschaften	72	8	20	19	28	54	41	37	22
Lo - OA Loschwitz und Schönfeld-Weißig	72	10	18	25	24	50	39	36	25
Bl - Blasewitz, Striesen	81	11	9	31	31	38	51	38	11
Bl - Tolkewitz, Seidnitz, Gruna	75	14	12	25	33	42	55	29	15
Leu - OA Leuben	70	17	13	19	35	45	45	42	13
Pro - Prohlis, Reick	64	18	18	15	30	55	43	44	13
Pro - Niedersedlitz, Leubnitz, Strehlen	79	10	11	17	38	46	57	32	11
Pl - Südvorstadt, Zschertnitz	74	10	17	22	22	55	53	32	15
Pl - Mockritz, Coschütz, Plauen	70	13	17	21	31	48	49	30	21
Co - Cotta, Löbtau, Naußlitz, Dölzschen	68	19	13	29	33	39	57	37	6
Co - Gorbitz	73	15	13	32	28	40	58	37	5
Co - Briesnitz und westl. Ortschaften	70	8	21	21	30	48	45	35	19

Fragen 31a (A) Angaben in Prozent	Beurteilung der Entwicklung "illegale Abfallentsorgung" im Wohngebiet		
	wird seltener	unverändert	wird häufiger
insgesamt	22	53	26
Frauen	23	51	27
Männer	21	55	24
Lebensweise			
mit Partner	20	52	28
ledig ohne Partner	20	61	19
sonstige ohne Partner	31	48	21
mit Kind(ern) im Haushalt	13	57	30
Altersgruppe			
16 bis 24 Jahre	20	61	20
25 bis 34 Jahre	16	58	27
35 bis 44 Jahre	16	58	26
45 bis 54 Jahre	21	57	22
55 bis 64 Jahre	20	46	34
65 bis 74 Jahre	31	43	26
75 Jahre und älter	31	48	21
Stellung im Erwerbsleben			
Erwerbstätige	19	55	26
Schüler/Auszubildende/Studenten	17	65	18
Arbeitslose/-suchende	10	56	34
Nichterwerbspersonen	29	46	26
Haushaltsnettoeinkommen			
bis 1 000 EUR	23	52	25
bis 1 250 EUR	24	53	23
bis 1 500 EUR	24	56	20
bis 1 750 EUR	34	42	24
bis 2 000 EUR	22	59	19
bis 2 500 EUR	25	46	29
bis 3 000 EUR	21	51	28
bis 4 000 EUR	13	63	25
über 4 000 EUR	17	58	25
Äquivalenzeinkommen			
bis 60 Prozent vom Median	22	52	27
bis 150 Prozent vom Median	22	53	25
über 150 Prozent vom Median	19	58	23
Haushaltsgröße			
1-Personen-Haushalt	25	55	20
2-Personen-Haushalt	24	49	27
3-Personen-Haushalt	13	54	32
4-Personen-Haushalt	16	56	28
5-Personen-Haushalt und größere	15	61	24
Stadträume			
Ortsamt - Stadtteile			
Alt - 26er Ring, Friedrichstadt	25	54	22
Alt - Johannstadt	31	47	22
Neu - Äußere und Innere Neustadt	21	58	21
Neu/Pie - Leipziger Vorstadt, Pieschen	10	58	31
Pie - Kaditz, Mickten, Trachau	17	48	35
KI - OA Klotzsche und nördl. Ortschaften	23	57	20
Lo - OA Loschwitz und Schönfeld-Weißig	19	63	17
Bl - Blasewitz, Striesen	26	56	18
Bl - Tolkewitz, Seidnitz, Gruna	25	52	23
Leu - OA Leuben	24	48	28
Pro - Prohlis, Reick	15	46	39
Pro - Niedersedlitz, Leubnitz, Strehlen	23	51	26
Pl - Südvorstadt, Zschertnitz	27	51	22
Pl - Mockritz, Coschütz, Plauen	30	55	15
Co - Cotta, Löbtau, Naußlitz, Dölzschen	15	49	36
Co - Gorbitz	19	39	42
Co - Briesnitz und westl. Ortschaften	21	60	19

Fragen 31b (A)	Vorschläge dafür, wie illegale Müllentsorgung verhindert werden könnte						
	verstärkte Kontrollen und Bestrafungen	Hunde- toiletten/ Hunde- kotbeutel stellen	Papierkörbe/ Mülleimer/ Container (öfter leeren, mit Deckel)	kostenlose Entsorgung von Sperr- müll und Grünschnitt	Hinweis- schilder (mehr- sprachig)	mehr Personal bei der Stadt- reinigung	Son- stiges
Angaben in Prozent							
insgesamt	43	41	16	7	4	4	19
Frauen	36	55	18	6	4	3	16
Männer	50	27	14	8	4	4	22
Lebensweise							
mit Partner	44	39	18	7	4	3	19
ledig ohne Partner	43	43	15	9	4	6	18
sonstige ohne Partner	45	41	8	6	2	2	18
mit Kind(ern) im Haushalt	43	39	17	9	5	3	22
Altersgruppe							
16 bis 24 Jahre	30	50	20	11	4		16
25 bis 34 Jahre	39	53	17	10	4	5	19
35 bis 44 Jahre	47	36	22	8	4	2	20
45 bis 54 Jahre	38	31	17	6	4	7	23
55 bis 64 Jahre	52	37	13	6	7	2	10
65 bis 74 Jahre	54	37	13	2	5	3	16
75 Jahre und älter	42	28	8	1	1	5	31
Stellung im Erwerbsleben							
Erwerbstätige	43	42	18	7	6	4	17
Schüler/Auszubildende/Studenten	32	50	13	14	2	3	27
Arbeitslose/-suchende
Nichterwerbspersonen	50	34	13	5	1	2	20
Haushaltsnettoeinkommen							
bis 1 000 EUR	37	48	15	9	2	5	24
bis 1 250 EUR
bis 1 500 EUR
bis 1 750 EUR
bis 2 000 EUR	57	38	7	12	5	3	16
bis 2 500 EUR	49	46	12	4	3	3	16
bis 3 000 EUR	39	47	19	5	8	2	22
bis 4 000 EUR	40	36	19	7	5	6	20
über 4 000 EUR	45	38	18	8	3	7	20
Äquivalenzeinkommen							
bis 60 Prozent vom Median	39	46	16	10	2	5	20
bis 150 Prozent vom Median	44	40	16	8	5	4	20
über 150 Prozent vom Median	43	44	17	4	3	7	17
Haushaltsgröße							
1-Personen-Haushalt	40	43	13	9	4	5	18
2-Personen-Haushalt	47	38	18	5	4	3	17
3-Personen-Haushalt	47	44	15	7	4	4	23
4-Personen-Haushalt	34	40	19	7	5	3	23
5-Personen-Haushalt und größere
Stadträume							
Ortsamt - Stadtteile							
Alt - 26er Ring, Friedrichstadt	24	54	8	11	5	7	30
Alt - Johannstadt
Neu - Äußere und Innere Neustadt	46	28	32	5	4	4	23
Neu/Pie - Leipziger Vorstadt, Pieschen	44	43	10	12	3	5	27
Pie - Kaditz, Mickten, Trachau	55	37	16	9	2	1	10
KI - OA Klotzsche und nördl. Ortschaften
Lo - OA Loschwitz und Schönfeld-Weißig	35	42	24	12	2	4	21
Bl - Blasewitz, Striesen	40	42	14	3	7	4	23
Bl - Tolkewitz, Seidnitz, Gruna	60	29	16	13	4	3	8
Leu - OA Leuben	50	32	17	1	3	2	17
Pro - Prohlis, Reick	58	26	8	5	7	10	16
Pro - Niedersedlitz, Leubnitz, Strehlen	46	46	22	7	4	5	20
Pl - Südvorstadt, Zschernitz	33	30	17	10	7	2	18
Pl - Mockritz, Coschütz, Plauen
Co - Cotta, Löbtau, Naußlitz, Dölzschen	34	60	14	8	7	1	14
Co - Gorbitz	59	65	6				9
Co - Briesnitz und westl. Ortschaften	34	44	16			10	26

Frage 32 (A)	Empfinden von Ordnung und Sauberkeit in ...									
	Ihrem Wohngebiet					der Stadt Dresden allgemein				
	sehr gut	gut	mittel-mäßig	schlecht	sehr schlecht	sehr gut	gut	mittel-mäßig	schlecht	sehr schlecht
Angaben in Prozent										
insgesamt	15	55	24	5	1	4	56	36	3	0
Frauen	17	54	23	5	1	3	54	39	3	0
Männer	13	57	24	5	1	5	58	33	4	0
Lebensweise										
mit Partner	15	56	24	5	1	3	57	36	4	0
ledig ohne Partner	16	52	24	6	1	6	61	32	2	
sonstige ohne Partner	16	58	21	4	2	3	47	46	2	1
mit Kind(ern) im Haushalt	17	53	23	6	0	4	60	33	3	
Altersgruppe										
16 bis 24 Jahre	21	52	20	5	2	8	60	28	5	
25 bis 34 Jahre	16	49	28	6	1	6	68	25	2	0
35 bis 44 Jahre	16	52	26	6		4	60	32	3	
45 bis 54 Jahre	17	60	18	4	1	3	57	36	3	
55 bis 64 Jahre	14	55	23	7	2	4	44	48	3	1
65 bis 74 Jahre	12	62	22	4	0	1	47	45	6	
75 Jahre und älter	12	59	25	3	1	3	50	44	3	0
Stellung im Erwerbsleben										
Erwerbstätige	17	54	24	5	1	4	59	35	3	0
Schüler/Auszubildende/Studenten	18	53	21	6	2	7	65	25	2	
Arbeitslose/-suchende	5	47	30	12	5	9	44	37	6	3
Nichterwerbspersonen	12	58	23	5	1	3	49	44	4	0
Haushaltsnettoeinkommen										
bis 1 000 EUR	10	56	25	6	3	5	59	29	6	1
bis 1 250 EUR	21	44	25	8	2	2	49	47	1	
bis 1 500 EUR	9	57	24	8	1	1	56	38	5	
bis 1 750 EUR	11	60	22	5	1	2	55	41	2	1
bis 2 000 EUR	15	57	22	6		6	45	46	2	
bis 2 500 EUR	12	56	27	5	1	1	53	42	4	
bis 3 000 EUR	16	58	23	3	0	2	60	36	2	
bis 4 000 EUR	17	53	25	4	1	4	60	31	5	0
über 4 000 EUR	17	58	20	5		5	59	35	1	
Äquivalenzeinkommen										
bis 60 Prozent vom Median	9	56	25	7	3	6	56	32	5	1
bis 150 Prozent vom Median	15	56	23	5	1	3	54	40	3	0
über 150 Prozent vom Median	18	55	24	3	1	5	62	31	2	0
Haushaltsgröße										
1-Personen-Haushalt	14	55	24	5	1	5	54	37	3	0
2-Personen-Haushalt	15	56	24	4	1	3	54	40	3	0
3-Personen-Haushalt	14	55	27	4	0	5	61	31	3	
4-Personen-Haushalt	21	54	20	5		4	61	32	3	
5-Personen-Haushalt und größere	16	55	17	12		6	55	36	3	
Stadträume										
Ortsamt - Stadtteile										
Alt - 26er Ring, Friedrichstadt	19	43	32	3	3	13	47	35	5	1
Alt - Johannstadt	20	48	29	3		9	53	34	4	
Neu - Äußere und Innere Neustadt	12	46	35	5	2	7	63	28	3	
Neu/Pie - Leipziger Vorstadt, Pieschen	4	36	41	19		4	62	31	2	
Pie - Kaditz, Mickten, Trachau	11	54	29	5	1	2	50	43	4	1
KI - OA Klotzsche und nördl. Ortschaften	25	69	4	2		1	57	38	4	
Lo - OA Loschwitz und Schönfeld-Weißig	20	66	13	0		1	64	32	4	
Bl - Blasewitz, Striesen	21	67	11	1		5	56	35	3	
Bl - Tolkewitz, Seidnitz, Gruna	14	62	20	1	3		63	34	3	
Leu - OA Leuben	18	56	18	7	1	4	56	36	4	1
Pro - Prohlis, Reick	5	38	41	16	1		44	46	9	
Pro - Niedersedlitz, Leubnitz, Strehlen	13	62	21	3	1	1	51	45	3	
Pl - Südvorstadt, Zscherntitz	18	60	18	3	1	3	57	36	4	
Pl - Mockritz, Coschütz, Plauen	24	69	7			3	56	41	1	
Co - Cotta, Löbtau, Naußlitz, Dölzschen	8	56	28	7	2	4	59	35	1	1
Co - Gorbitz	3	51	36	7	3	10	35	46	9	
Co - Briesnitz und westl. Ortschaften	25	56	18	1		2	57	40	1	

Fragen 33/I (A)	Nutzung des Versorgungsangebotes in den vergangenen drei Jahren ...								
	Wertstoffhöfe								
	gar nicht	1x	2x	3x	4x	5x	6x	7 bis 9x	10x und mehr
Angaben in Prozent									
insgesamt	21	10	14	15	9	7	7	7	11
Frauen	24	11	14	14	8	6	6	7	10
Männer	17	9	13	15	10	8	8	8	11
Lebensweise									
mit Partner	12	7	12	16	11	8	10	9	14
ledig ohne Partner	39	15	15	12	5	3	4	3	4
sonstige ohne Partner	28	15	19	12	6	7	2	6	6
mit Kind(ern) im Haushalt	9	7	13	18	12	7	10	11	14
Altersgruppe									
16 bis 24 Jahre	51	10	11	9	2	3	4	3	6
25 bis 34 Jahre	27	15	17	13	9	6	3	5	5
35 bis 44 Jahre	13	8	13	15	12	6	11	10	11
45 bis 54 Jahre	11	6	11	18	10	8	11	10	15
55 bis 64 Jahre	13	9	16	17	9	7	8	6	16
65 bis 74 Jahre	17	7	11	15	11	7	9	10	14
75 Jahre und älter	25	13	13	15	7	7	5	7	9
Stellung im Erwerbsleben									
Erwerbstätige	15	10	15	16	11	6	8	8	11
Schüler/Auszubildende/Studenten	46	11	15	11	2	5	4	2	5
Arbeitslose/-suchende	33	15	16	9	7	6	2	3	8
Nichterwerbspersonen	22	10	11	14	9	7	7	8	12
Haushaltsnettoeinkommen									
bis 1 000 EUR	34	13	19	11	5	5	5	5	4
bis 1 250 EUR	37	16	14	11	11	2		4	6
bis 1 500 EUR	29	14	14	12	7	8	5	4	7
bis 1 750 EUR	25	11	22	15	9	4	2	7	6
bis 2 000 EUR	19	11	19	16	7	4	7	5	14
bis 2 500 EUR	15	10	13	14	12	10	7	8	11
bis 3 000 EUR	11	8	10	18	12	6	12	12	11
bis 4 000 EUR	13	9	13	15	11	8	8	10	13
über 4 000 EUR	7	4	12	17	11	8	12	10	18
Äquivalenzeinkommen									
bis 60 Prozent vom Median	31	11	20	8	5	6	7	5	7
bis 150 Prozent vom Median	16	10	13	16	11	7	7	8	11
über 150 Prozent vom Median	14	7	16	16	8	6	9	7	16
Haushaltsgröße									
1-Personen-Haushalt	36	16	16	11	5	5	3	4	4
2-Personen-Haushalt	16	7	12	16	11	8	9	8	14
3-Personen-Haushalt	9	10	14	19	9	7	10	10	12
4-Personen-Haushalt	8	6	11	19	11	7	11	7	19
5-Personen-Haushalt und größere	10	5	9	12	21	8	9	12	15
Stadträume									
Ortsamt - Stadtteile									
Alt - 26er Ring, Friedrichstadt	38	14	8	8	12	3	5	5	8
Alt - Johannstadt	22	8	14	10	11	6	8	11	11
Neu - Äußere und Innere Neustadt	29	14	14	17	6	5	4	7	4
Neu/Pie - Leipziger Vorstadt, Pieschen	20	10	20	19	8	5	9	5	5
Pie - Kaditz, Mickten, Trachau	17	11	10	13	17	8	10	5	8
Kl - OA Klotzsche und nördl. Ortschaften	8	9	9	21	5	8	11	13	15
Lo - OA Loschwitz und Schönfeld-Weißig	11	8	13	20	8	7	10	7	15
Bl - Blasewitz, Striesen	19	10	13	18	11	10	7	7	5
Bl - Tolkewitz, Seidnitz, Gruna	18	9	21	12	10	11	4	5	10
Leu - OA Leuben	16	9	13	17	4	5	9	8	19
Pro - Prohlis, Reick	16	4	16	14	10	8	4	11	17
Pro - Niedersedlitz, Leubnitz, Strehlen	15	7	14	13	9	4	9	8	20
Pl - Südvorstadt, Zscherntitz	38	12	9	9	9	4	7	6	5
Pl - Mockritz, Coschütz, Plauen	14	14	12	15	9	7	7	11	12
Co - Cotta, Löbtau, Naußlitz, Dölzchen	19	11	14	12	12	8	5	7	12
Co - Gorbitz	33	13	9	12	9	5	5	5	10
Co - Briesnitz und westl. Ortschaften	16	7	19	13	5	6	9	8	18

Fragen 33/II (A)	Nutzung des Versorgungsangebotes in den vergangenen drei Jahren ...								
	Grünabfallannahmestellen								
	gar nicht	1x	2x	3x	4x	5x	6x	7 bis 9x	10x und mehr
Angaben in Prozent									
insgesamt	66	4	4	5	2	1	3	3	12
Frauen	67	3	3	4	2	1	3	4	12
Männer	65	5	4	5	2	2	3	3	11
Lebensweise									
mit Partner	57	5	4	5	2	2	4	4	15
ledig ohne Partner	85	4	3	2	1	1	1	0	3
sonstige ohne Partner	74	0	3	5	3	0	2	3	10
mit Kind(ern) im Haushalt	58	5	5	6	2	3	4	5	11
Altersgruppe									
16 bis 24 Jahre	80	6	3	2	1	1	3		4
25 bis 34 Jahre	81	5	4	3	1	1	1	1	3
35 bis 44 Jahre	63	6	4	6	2	3	4	3	8
45 bis 54 Jahre	60	5	5	4	2	1	2	6	16
55 bis 64 Jahre	63	2	4	5	4	1	4	4	13
65 bis 74 Jahre	52	3	2	4	2	2	7	5	23
75 Jahre und älter	59	2	3	8	3	1	3	4	16
Stellung im Erwerbsleben									
Erwerbstätige	66	5	4	5	2	2	3	3	10
Schüler/Auszubildende/Studenten	81	6	3	3	1	1	2		4
Arbeitslose/-suchende	85		5	2	2	2	1		4
Nichterwerbspersonen	59	3	3	5	2	1	4	5	17
Haushaltsnettoeinkommen									
bis 1 000 EUR	84	2	3	2	1	0	1		6
bis 1 250 EUR	83	4	2			1	3	3	5
bis 1 500 EUR	78	3	2	2	2		3	4	7
bis 1 750 EUR	70	2	5	7	2		2	1	10
bis 2 000 EUR	69	3	2	7	0	1	5	3	10
bis 2 500 EUR	64	4	2	3	2	2	3	4	16
bis 3 000 EUR	59	6	5	5	2	1	8	3	12
bis 4 000 EUR	61	5	4	4	4	1	4	6	11
über 4 000 EUR	55	6	5	7	2	2	2	5	17
Äquivalenzeinkommen									
bis 60 Prozent vom Median	80	3	4	2	1	1	3	0	7
bis 150 Prozent vom Median	65	4	3	4	2	1	4	4	12
über 150 Prozent vom Median	61	6	5	7	1	2	2	4	13
Haushaltsgröße									
1-Personen-Haushalt	82	3	2	2	1	0	2	1	6
2-Personen-Haushalt	60	4	4	5	3	2	4	4	15
3-Personen-Haushalt	58	5	7	7	1	2	4	5	12
4-Personen-Haushalt	55	7	3	4	2	3	6	4	15
5-Personen-Haushalt und größere	55	1	1	13	6	4		10	9
Stadtträume									
Ortsamt - Stadtteile									
Alt - 26er Ring, Friedrichstadt	84	4	1	2	2		2		4
Alt - Johannstadt	69	9	6	2	1	1	3	2	7
Neu - Äußere und Innere Neustadt	86	3	2	3	1	1	0	2	1
Neu/Pie - Leipziger Vorstadt, Pieschen	73	4	4	4	3	2	4	2	5
Pie - Kaditz, Mickten, Trachau	64	4	2	3	4	3	5	3	12
KI - OA Klotzsche und nördl. Ortschaften	36	4	8	9	4	1	6	7	27
Lo - OA Loschwitz und Schönfeld-Weißig	40	4	4	6	4	2	9	7	24
Bl - Blasewitz, Striesen	75	3	4	5	1	1	0	4	5
Bl - Tolkewitz, Seidnitz, Gruna	70	5	3	4		1	3	2	12
Leu - OA Leuben	57	4	6	6	3	1	1	5	18
Pro - Prohlis, Reick	61		4	3	3		7	7	16
Pro - Niedersedlitz, Leubnitz, Strehlen	59	1	4	6	2	2	6	3	17
Pl - Südvorstadt, Zschertnitz	79	3	3	2	1	1	3	2	7
Pl - Mockritz, Coschütz, Plauen	62	7	4	6	2	1	4	3	10
Co - Cotta, Löbtau, Naußlitz, Dölzschen	67	4	4	4	2	4	1	2	11
Co - Gorbitz	72	2	2	4		3	2	3	13
Co - Briesnitz und westl. Ortschaften	47	10	5	8	2	2	2	4	20

Fragen 33/III (A)	Nutzung des Versorgungsangebotes in den vergangenen drei Jahren ...								
	mobile Schadstoffsammlung								
	gar nicht	1x	2x	3x	4x	5x	6x	7 bis 9x	10x und mehr
Angaben in Prozent									
insgesamt	75	12	7	4	1	1	1	0	0
Frauen	76	12	7	4	1	0	1	0	0
Männer	74	12	7	5	1	1	1	0	0
Lebensweise									
mit Partner	72	13	7	5	1	1	1	0	1
ledig ohne Partner	85	7	4	2	0	0	1	0	
sonstige ohne Partner	73	15	8	4					
mit Kind(ern) im Haushalt	78	9	8	3	0	1		0	1
Altersgruppe									
16 bis 24 Jahre	86	4	5	3	1	1		1	
25 bis 34 Jahre	89	7	2	1	0	0	0		1
35 bis 44 Jahre	78	9	8	3	1	1		0	
45 bis 54 Jahre	71	13	8	4	1	0	1		1
55 bis 64 Jahre	69	15	6	7	1	1	0	0	0
65 bis 74 Jahre	63	17	10	5	2	1	1	0	0
75 Jahre und älter	63	17	11	6	1	0	1		0
Stellung im Erwerbsleben									
Erwerbstätige	78	11	5	3	1	1	0	0	0
Schüler/Auszubildende/Studenten	87	4	4	3	1	0		1	
Arbeitslose/-suchende	75	10	6	4			3		3
Nichterwerbspersonen	66	15	10	6	1	0	1	0	1
Haushaltsnettoeinkommen									
bis 1 000 EUR	82	7	5	5			2		
bis 1 250 EUR	75	12	9	1		1			2
bis 1 500 EUR	77	12	6	4			1		
bis 1 750 EUR	71	17	10	2		1			
bis 2 000 EUR	73	13	5	7	1		1		0
bis 2 500 EUR	71	13	10	4	1	1	1	0	
bis 3 000 EUR	75	10	4	6	2	1	1	0	0
bis 4 000 EUR	78	11	6	3	1		1	0	0
über 4 000 EUR	77	11	6	4	1	0	0		0
Äquivalenzeinkommen									
bis 60 Prozent vom Median	82	7	3	5		0	1		1
bis 150 Prozent vom Median	74	12	7	4	1	0	1	0	0
über 150 Prozent vom Median	76	11	5	5	1	1	0		0
Haushaltsgröße									
1-Personen-Haushalt	80	10	5	3	0	0	1		
2-Personen-Haushalt	70	14	8	5	1	1	1	0	0
3-Personen-Haushalt	78	8	7	3	2	1			1
4-Personen-Haushalt	75	12	7	4		0	1	1	
5-Personen-Haushalt und größere	74	13	6	4		2			1
Stadträume									
Ortsamt - Stadtteile									
Alt - 26er Ring, Friedrichstadt	84	8	5	2		1			1
Alt - Johannstadt	75	12	7	5		1			
Neu - Äußere und Innere Neustadt	85	10	3	2	0				
Neu/Pie - Leipziger Vorstadt, Pieschen	81	12	5	2	1				
Pie - Kaditz, Mickten, Trachau	73	12	8	4		1	1	2	
Kl - OA Klotzsche und nördl. Ortschaften	55	23	8	7	1	2	2	1	
Lo - OA Loschwitz und Schönfeld-Weißig	55	15	18	7	2	1	1		1
Bl - Blasewitz, Striesen	77	12	7	2	0		1		0
Bl - Tolkewitz, Seidnitz, Gruna	77	7	7	3	1	1	1		2
Leu - OA Leuben	70	11	8	10	0		1		
Pro - Prohlis, Reick	81	8	3	5	2		1		
Pro - Niedersedlitz, Leubnitz, Strehlen	77	11	4	4	1	1	1	1	
Pl - Südvorstadt, Zschertnitz	81	9	5	4	1				1
Pl - Mockritz, Coschütz, Plauen	69	17	8	4	1	1			
Co - Cotta, Löbtau, Naußlitz, Dölzschen	81	9	3	4	2	1	0		
Co - Gorbitz	78	12	4	3					2
Co - Briesnitz und westl. Ortschaften	64	16	16	2	2		1		

Fragen 33/IV (A)	Nutzung des Versorgungsangebotes in den vergangenen drei Jahren ...								
	Hausabholung von Sperrmüll								
	gar nicht	1x	2x	3x	4x	5x	6x	7 bis 9x	10x und mehr
Angaben in Prozent									
insgesamt	77	15	5	2	0	0	0		0
Frauen	77	16	5	1	0	0	0		
Männer	77	13	6	2	0	1	0		1
Lebensweise									
mit Partner	77	14	5	2	0	0	0		0
ledig ohne Partner	80	13	6	0	0	0	0		
sonstige ohne Partner	73	18	5	2	1	1	1		
mit Kind(ern) im Haushalt	74	18	5	2	0	0			0
Altersgruppe									
16 bis 24 Jahre	82	9	7	2			1		
25 bis 34 Jahre	78	13	6	2	0	0			0
35 bis 44 Jahre	75	17	5	1	0	1			
45 bis 54 Jahre	78	15	4	2		1			1
55 bis 64 Jahre	74	17	5	2	1	0	0		
65 bis 74 Jahre	78	15	5	2			0		
75 Jahre und älter	75	15	4	1	1	1	1		0
Stellung im Erwerbsleben									
Erwerbstätige	77	15	6	2	0	0	0		0
Schüler/Auszubildende/Studenten	81	11	6	1	1	1	1		
Arbeitslose/-suchende	82	8	5	4	1				
Nichterwerbspersonen	76	16	3	2	1	1	1		1
Haushaltsnettoeinkommen									
bis 1 000 EUR	76	14	4	3	2		1		
bis 1 250 EUR	79	15	1		1	1	2		2
bis 1 500 EUR	78	19	2	1					
bis 1 750 EUR	80	15	4				2		
bis 2 000 EUR	75	14	6	4			0		0
bis 2 500 EUR	77	17	3	1	1	1			
bis 3 000 EUR	79	14	4	1	0	0			
bis 4 000 EUR	81	14	3	2					
über 4 000 EUR	78	14	6	2		1			
Äquivalenzeinkommen									
bis 60 Prozent vom Median	74	15	4	3	2	0	1		1
bis 150 Prozent vom Median	78	16	4	1	0	0	0		0
über 150 Prozent vom Median	82	12	5	1					
Haushaltsgröße									
1-Personen-Haushalt	79	14	5	1	0	0	1		0
2-Personen-Haushalt	78	13	5	2	0	1	0		0
3-Personen-Haushalt	77	16	4	2	1				0
4-Personen-Haushalt	76	16	5	2					
5-Personen-Haushalt und größere	55	31	8	3		3			
Stadtträume									
Ortsamt - Stadtteile									
Alt - 26er Ring, Friedrichstadt	76	17	4	2					1
Alt - Johannstadt	80	11	5	1	1	1			
Neu - Äußere und Innere Neustadt	77	14	6	1	1	1			
Neu/Pie - Leipziger Vorstadt, Pieschen	78	12	8	1	1	1			
Pie - Kaditz, Mickten, Trachau	73	21	5	1					
KI - OA Klotzsche und nördl. Ortschaften	71	19	6	1	2	1			
Lo - OA Loschwitz und Schönfeld-Weißig	68	18	12	2					
Bl - Blasewitz, Striesen	79	13	5	2	1		1		0
Bl - Tolkewitz, Seidnitz, Gruna	75	19	2	1		1			1
Leu - OA Leuben	80	10	4	4		2			0
Pro - Prohlis, Reick	78	16	3		1		2		
Pro - Niedersedlitz, Leubnitz, Strehlen	84	10	4	1			1		
Pl - Südvorstadt, Zschertnitz	84	13	3	1					
Pl - Mockritz, Coschütz, Plauen	78	18	4						
Co - Cotta, Löbtau, Naußlitz, Dölzschen	77	13	6	2			1		
Co - Gorbitz	75	14	3	3	1		1		2
Co - Briesnitz und westl. Ortschaften	75	15	5	4		1			

Fragen 33/V (A)	Nutzung des Versorgungsangebotes in den vergangenen drei Jahren ...								
	Hausabholung von Elektrogroßgeräten								
	gar nicht	1x	2x	3x	4x	5x	6x	7 bis 9x	10x und mehr
Angaben in Prozent									
insgesamt	84	10	4	1	1	0	0		0
Frauen	83	10	4	1	0	0	0		0
Männer	85	10	3	1	1	0			0
Lebensweise									
mit Partner	85	9	4	1	1	0	0		0
ledig ohne Partner	82	12	3	1	0	0	0		0
sonstige ohne Partner	83	9	3	3	1		1		1
mit Kind(ern) im Haushalt	85	10	3	1	1		0		0
Altersgruppe									
16 bis 24 Jahre	83	10	4	2			1		
25 bis 34 Jahre	84	9	4	1	1		1		
35 bis 44 Jahre	84	11	3	1	1				0
45 bis 54 Jahre	82	13	3	1		0			1
55 bis 64 Jahre	84	9	3	2	1	1	1		
65 bis 74 Jahre	86	8	5	1	1				
75 Jahre und älter	84	9	4	3					1
Stellung im Erwerbsleben									
Erwerbstätige	84	10	4	1	0	0	0		0
Schüler/Auszubildende/Studenten	85	8	3	1	2		1		
Arbeitslose/-suchende	71	15	4	3	2	2	3		
Nichterwerbspersonen	84	10	4	2	0				0
Haushaltsnettoeinkommen									
bis 1 000 EUR	76	15	3	2	2	1	2		
bis 1 250 EUR	86	9		3		1			1
bis 1 500 EUR	80	13	3	3	1				1
bis 1 750 EUR	85	9	3	4					
bis 2 000 EUR	88	7	3	0	2				
bis 2 500 EUR	84	10	4	2	0				
bis 3 000 EUR	85	8	4	1	0	0	1		
bis 4 000 EUR	87	9	2	1	0				
über 4 000 EUR	87	9	4	1					
Äquivalenzeinkommen									
bis 60 Prozent vom Median	76	15	2	2	1	1	1		1
bis 150 Prozent vom Median	86	9	3	2	1	0	0		
über 150 Prozent vom Median	85	11	3	0					
Haushaltsgröße									
1-Personen-Haushalt	82	11	3	2	1	0	0		0
2-Personen-Haushalt	85	9	5	1	1	0	0		0
3-Personen-Haushalt	87	8	2	2	1		1		0
4-Personen-Haushalt	82	13	4	2					
5-Personen-Haushalt und größere	86	7	6	1					
Stadträume									
Ortsamt - Stadtteile									
Alt - 26er Ring, Friedrichstadt	87	10	1	1	1				
Alt - Johannstadt	89	5	5						1
Neu - Äußere und Innere Neustadt	87	9	3		1				
Neu/Pie - Leipziger Vorstadt, Pieschen	82	11	4	1	2				
Pie - Kaditz, Mickten, Trachau	87	8	2	2					1
Kl - OA Klotzsche und nördl. Ortschaften	81	11	7			1			
Lo - OA Loschwitz und Schönfeld-Weißig	82	11	5	0			2		
Bl - Blasewitz, Striesen	81	11	5	2			1		1
Bl - Tolkewitz, Seidnitz, Gruna	83	11	2	2	1				
Leu - OA Leuben	82	12	2	3		1			
Pro - Prohlis, Reick	87	11	1						
Pro - Niedersedlitz, Leubnitz, Strehlen	88	7	2	1	2				
Pl - Südvorstadt, Zschertnitz	85	9	4	1					
Pl - Mockritz, Coschütz, Plauen	90	6	2	2					
Co - Cotta, Löbtau, Naußlitz, Dölzschen	79	10	6	3	1		1		
Co - Gorbitz	82	7	7	1	1	1			1
Co - Briesnitz und westl. Ortschaften	82	15	1	2					

Fragen 34 (A)	genutzter Entsorgungsweg Altpapier					weitere genutzte Möglichkeiten der Entsorgung				
	die städtische blaue Tonne am Haus	die gewerbliche blaue Tonne am Haus	Depot-container im Wohngebiet	private Ankaufstellen	weitere Möglichkeit(en)	Schule/Kindergarten/Krippe/Sportverein	Nachbarn/ge-meinsame Sammlung im Haus	Wertstoffhof	Restmüll	Sonstiges
Angaben in Prozent										
insgesamt	50	10	44	14	9	64	15	11	4	10
Frauen	50	8	45	14	10	66	15	12	1	7
Männer	49	13	44	14	8	61	14	9	7	14
Lebensweise										
mit Partner	49	11	44	15	9	77	9	12		6
ledig ohne Partner	51	9	45	9	7
sonstige ohne Partner	48	7	45	17	9
mit Kind(ern) im Haushalt	53	13	39	13	16	82	4	11		5
Altersgruppe										
16 bis 24 Jahre	59	5	36	7	11
25 bis 34 Jahre	53	11	48	5	6
35 bis 44 Jahre	56	13	41	11	12	77		13		14
45 bis 54 Jahre	48	12	43	16	14	80	15	5		2
55 bis 64 Jahre	48	7	47	20	7
65 bis 74 Jahre	43	9	43	25	6
75 Jahre und älter	42	10	48	17	6
Stellung im Erwerbsleben										
Erwerbstätige	53	12	43	12	9	77	7	11	1	7
Schüler/Auszubildende/Studenten	54	6	45	6	10
Arbeitslose/-suchende	41	5	46	12	19
Nichterwerbspersonen	43	8	47	21	6	61	19	9	3	13
Haushaltsnettoeinkommen										
bis 1 000 EUR	47	7	47	13	7
bis 1 250 EUR	45	6	39	17	12
bis 1 500 EUR	52	14	36	15	9
bis 1 750 EUR	49	5	47	12	5
bis 2 000 EUR	45	6	53	18	7
bis 2 500 EUR	47	11	43	21	6
bis 3 000 EUR	47	11	43	15	9
bis 4 000 EUR	57	12	44	10	12	73	12	15		5
über 4 000 EUR	58	14	35	11	14	85	2	7		9
Äquivalenzeinkommen										
bis 60 Prozent vom Median	43	8	48	15	7
bis 150 Prozent vom Median	50	10	43	15	10	65	10	15	4	9
über 150 Prozent vom Median	60	12	38	10	10
Haushaltsgröße										
1-Personen-Haushalt	50	8	47	11	7	25	30	11	13	21
2-Personen-Haushalt	47	11	46	16	6	72	19	10		4
3-Personen-Haushalt	53	11	40	15	10
4-Personen-Haushalt	55	12	36	14	16	98		2		4
5-Personen-Haushalt und größere	49	18	41	9	26
Stadtträume										
Ortsamt - Stadtteile										
Alt - 26er Ring, Friedrichstadt	51	9	47	7	7
Alt - Johannstadt	38	11	57	7	9
Neu - Äußere und Innere Neustadt	60	14	42	4	7
Neu/Pie - Leipziger Vorstadt, Pieschen	63	8	42	8	9
Pie - Kaditz, Mickten, Trachau	60	15	40	15	3
Kl - OA Klotzsche und nördl. Ortschaften	61	13	26	28	7
Lo - OA Loschwitz und Schönfeld-Weißig	64	16	23	19	4
Bl - Blasewitz, Striesen	52	13	45	10	11
Bl - Tolkewitz, Seidnitz, Gruna	30	5	54	17	15
Leu - OA Leuben	28	12	51	22	6
Pro - Prohlis, Reick	10	4	74	21	12
Pro - Niedersedlitz, Leubnitz, Strehlen	43	10	45	15	10
Pl - Südvorstadt, Zschertnitz	34	9	62	9	11
Pl - Mockritz, Coschütz, Plauen	55	6	43	6	12
Co - Cotta, Löbtau, Naußlitz, Dölzschen	68	8	30	17	8
Co - Gorbitz	40	4	60	20	12
Co - Briesnitz und westl. Ortschaften	66	6	29	20	4

Frage 35 (A)	Nutzung von Gebrauchtguteneinrichtungen im letzten Jahr				
	Zweite-Hand-Läden (Second-Hand-Läden)	online auf www.dresden. abfallspiegel.de	soziale Einrichtungen (Sozialkaufhaus, sozialer Möbeldienst, DRK usw.)	andere	nein
Angaben in Prozent					
insgesamt	22	1	21	11	59
Frauen	24	1	24	10	56
Männer	18	1	18	12	62
Lebensweise					
mit Partner	21	1	23	11	57
ledig ohne Partner	22	1	15	13	62
sonstige ohne Partner	22	1	26	8	59
mit Kind(ern) im Haushalt	36	1	24	16	46
Altersgruppe					
16 bis 24 Jahre	22		10	9	65
25 bis 34 Jahre	29	1	14	16	56
35 bis 44 Jahre	32	2	23	17	48
45 bis 54 Jahre	23	1	26	13	56
55 bis 64 Jahre	18	1	25	7	61
65 bis 74 Jahre	13	1	27	5	63
75 Jahre und älter	9	1	22	6	67
Stellung im Erwerbsleben					
Erwerbstätige	24	1	19	13	57
Schüler/Auszubildende/Studenten	25		13	13	60
Arbeitslose/-suchende	35	4	30	16	47
Nichterwerbspersonen	15	1	27	7	61
Haushaltsnettoeinkommen					
bis 1 000 EUR	33	1	20	13	52
bis 1 250 EUR	19	3	31	8	53
bis 1 500 EUR	18		15	8	68
bis 1 750 EUR	15		16	13	63
bis 2 000 EUR	16	1	20	14	59
bis 2 500 EUR	16	1	26	8	61
bis 3 000 EUR	20	0	22	11	59
bis 4 000 EUR	22	1	18	13	59
über 4 000 EUR	26	2	27	13	51
Äquivalenzeinkommen					
bis 60 Prozent vom Median	33	2	21	12	52
bis 150 Prozent vom Median	20	1	23	11	58
über 150 Prozent vom Median	18	1	22	12	59
Haushaltsgröße					
1-Personen-Haushalt	21	1	19	10	62
2-Personen-Haushalt	13	1	22	9	63
3-Personen-Haushalt	27	1	21	14	56
4-Personen-Haushalt	35	1	23	15	46
5-Personen-Haushalt und größere	57	4	33	20	31
Stadtträume					
Ortsamt - Stadtteile					
Alt - 26er Ring, Friedrichstadt	23	4	23	10	56
Alt - Johannstadt	18	3	15	12	67
Neu - Äußere und Innere Neustadt	34	0	27	18	44
Neu/Pie - Leipziger Vorstadt, Pieschen	33		19	12	53
Pie - Kaditz, Mickten, Trachau	17		18	9	64
Kl - OA Klotzsche und nördl. Ortschaften	22	1	19	8	62
Lo - OA Loschwitz und Schönfeld-Weißig	18	1	21	15	57
Bl - Blasewitz, Striesen	26	1	23	12	54
Bl - Tolkewitz, Seidnitz, Gruna	13	1	16	9	71
Leu - OA Leuben	24	1	21	10	56
Pro - Prohlis, Reick	13		31	9	59
Pro - Niedersedlitz, Leubnitz, Strehlen	19	1	21	7	63
Pl - Südvorstadt, Zschertnitz	19		23	8	61
Pl - Mockritz, Coschütz, Plauen	15	1	22	16	59
Co - Cotta, Löbtau, Naußlitz, Dölzschen	19	2	23	13	57
Co - Gorbitz	25		29	12	56
Co - Briesnitz und westl. Ortschaften	10		16	5	73

Frage 36 und 37 (A)	ausreichend über die abfallwirtschaftlichen Dienstleistungen in Dresden informiert		derzeitige überwiegende Informationsquellen zum Thema Abfall			
	ja	nein	jährlich erschei- nender Abfall- ratgeber	im Internet unter www.dres- den.de/abfall	am Abfall-Info- Telefon der LHD	bei den Ent- sorgungsunter- nehmen
Angaben in Prozent						
insgesamt	81	19	67	29	0	4
Frauen	80	20	71	26	0	3
Männer	82	18	62	33	0	5
Lebensweise						
mit Partner	83	17	65	31	0	4
ledig ohne Partner	71	29	58	36	0	5
sonstige ohne Partner	89	11	89	10		2
mit Kind(ern) im Haushalt	78	22	49	46	0	5
Altersgruppe						
16 bis 24 Jahre	64	36	47	44	1	8
25 bis 34 Jahre	64	36	43	51	0	5
35 bis 44 Jahre	82	18	45	50		4
45 bis 54 Jahre	84	16	62	34		5
55 bis 64 Jahre	86	14	79	16		5
65 bis 74 Jahre	94	6	93	7	0	1
75 Jahre und älter	96	4	96	1	0	2
Stellung im Erwerbsleben						
Erwerbstätige	79	21	56	39		5
Schüler/Auszubildende/Studenten	62	38	42	50	1	7
Arbeitslose/-suchende	78	22	70	25		5
Nichterwerbspersonen	90	10	89	8	0	2
Haushaltsnettoeinkommen						
bis 1 000 EUR	75	25	65	34	0	
bis 1 250 EUR	78	22	71	22		7
bis 1 500 EUR	86	14	82	17		1
bis 1 750 EUR	84	16	71	26		3
bis 2 000 EUR	88	12	79	16	1	4
bis 2 500 EUR	84	16	74	22		4
bis 3 000 EUR	81	19	73	22		5
bis 4 000 EUR	79	21	56	38		6
über 4 000 EUR	84	16	49	47		4
Äquivalenzeinkommen						
bis 60 Prozent vom Median	76	24	64	34	0	2
bis 150 Prozent vom Median	83	17	69	27	0	4
über 150 Prozent vom Median	82	18	54	40		6
Haushaltsgröße						
1-Personen-Haushalt	79	21	70	26	0	3
2-Personen-Haushalt	86	14	74	22	0	4
3-Personen-Haushalt	74	26	56	39		5
4-Personen-Haushalt	83	17	46	47	1	7
5-Personen-Haushalt und größere	79	21	45	49		6
Stadtträume						
Ortsamt - Stadtteile						
Alt - 26er Ring, Friedrichstadt	78	22	59	39		2
Alt - Johannstadt	86	14	73	24		3
Neu - Äußere und Innere Neustadt	71	29	48	44		8
Neu/Pie - Leipziger Vorstadt, Pieschen	73	27	52	46		3
Pie - Kaditz, Mickten, Trachau	87	13	77	22	1	
KI - OA Klotzsche und nördl. Ortschaften	89	11	82	16		2
Lo - OA Loschwitz und Schönfeld-Weißig	86	14	59	37		4
Bl - Blasewitz, Striesen	80	20	60	38		2
Bl - Tolkewitz, Seidnitz, Gruna	88	12	73	23		4
Leu - OA Leuben	80	20	74	19		6
Pro - Prohlis, Reick	91	9	86	9	4	1
Pro - Niedersedlitz, Leubnitz, Strehlen	85	15	68	27		5
PI - Südvorstadt, Zschertnitz	72	28	68	26		5
PI - Mockritz, Coschütz, Plauen	83	17	58	34		8
Co - Cotta, Löbtau, Naußlitz, Dölzschen	79	21	62	33		6
Co - Gorbitz	87	13	86	10		4
Co - Briesnitz und westl. Ortschaften	79	21	75	20	1	4

Frage 38 (A)	gewünschte Informationswege zu abfallwirtschaftlichen Dienstleistungen			
	in einem multi-funktionalen online-Abfallratgeber	über Informations-Apps zu speziellen Dienstleistungen	weiterhin in der gedruckten Broschüre Abfallratgeber	sonstige
Mehrfachnennungen möglich Angaben in Prozent				
insgesamt	40	10	66	3
Frauen	35	8	71	3
Männer	46	13	61	3
Lebensweise				
mit Partner	42	10	65	3
ledig ohne Partner	50	15	55	4
sonstige ohne Partner	17	1	92	2
mit Kind(ern) im Haushalt	58	13	50	4
Altersgruppe				
16 bis 24 Jahre	57	24	39	4
25 bis 34 Jahre	60	21	44	5
35 bis 44 Jahre	60	10	49	4
45 bis 54 Jahre	49	8	64	3
55 bis 64 Jahre	29	5	81	2
65 bis 74 Jahre	15	3	90	2
75 Jahre und älter	4	1	97	3
Stellung im Erwerbsleben				
Erwerbstätige	52	13	56	3
Schüler/Auszubildende/Studenten	62	20	42	6
Arbeitslose/-suchende	29	9	77	4
Nichterwerbspersonen	14	3	89	3
Haushaltsnettoeinkommen				
bis 1 000 EUR	40	8	66	3
bis 1 250 EUR	21	13	80	1
bis 1 500 EUR	31	6	79	4
bis 1 750 EUR	23	7	80	3
bis 2 000 EUR	34	6	81	2
bis 2 500 EUR	32	11	75	3
bis 3 000 EUR	35	10	68	5
bis 4 000 EUR	51	14	56	4
über 4 000 EUR	61	12	45	3
Äquivalenzeinkommen				
bis 60 Prozent vom Median	38	10	66	4
bis 150 Prozent vom Median	37	9	71	3
über 150 Prozent vom Median	55	17	48	5
Haushaltsgröße				
1-Personen-Haushalt	36	10	69	3
2-Personen-Haushalt	32	9	74	3
3-Personen-Haushalt	53	12	54	4
4-Personen-Haushalt	62	13	49	3
5-Personen-Haushalt und größere	56	11	50	2
Stadtträume				
Ortsamt - Stadtteile				
Alt - 26er Ring, Friedrichstadt	40	12	62	1
Alt - Johannstadt	32	10	75	
Neu - Äußere und Innere Neustadt	55	16	50	2
Neu/Pie - Leipziger Vorstadt, Pieschen	58	12	51	5
Pie - Kaditz, Mickten, Trachau	36	13	72	2
Kl - OA Klotzsche und nördl. Ortschaften	30	8	76	1
Lo - OA Loschwitz und Schönfeld-Weißig	40	15	67	3
Bl - Blasewitz, Striesen	46	6	63	5
Bl - Tolkewitz, Seidnitz, Gruna	38	10	64	3
Leu - OA Leuben	30	9	78	2
Pro - Prohlis, Reick	15	1	96	5
Pro - Niedersedlitz, Leubnitz, Strehlen	37	11	67	4
Pl - Südvorstadt, Zschertnitz	39	9	63	4
Pl - Mockritz, Coschütz, Plauen	47	7	59	7
Co - Cotta, Löbtau, Naußlitz, Dölzschen	50	12	58	5
Co - Gorbitz	22	7	86	4
Co - Briesnitz und westl. Ortschaften	30	7	76	2
sonstige Informationswege:	Internetseite			45
	Aushänge im Haus/ über Vermieter			22
	PDF-Abfallratgeber (E-Mail)			14
	Flyer im Briefkasten			11
	andere			17

Frage 39/I (A)	Sicherheitsgefühl in ...									
	der Wohnung					der Wohngegend				
	sehr sicher	sicher	teils/ teils	unsicher	sehr unsicher	sehr sicher	sicher	teils/ teils	unsicher	sehr unsicher
Angaben in Prozent										
insgesamt	33	54	10	2	0	15	56	22	5	1
Frauen	32	55	10	2	0	14	58	21	6	1
Männer	34	53	10	2	1	17	55	22	5	2
Lebensweise										
mit Partner	32	56	10	2	1	14	57	23	5	1
ledig ohne Partner	40	49	9	2		21	54	19	5	2
sonstige ohne Partner	27	54	14	5		10	59	22	9	
mit Kind(ern) im Haushalt	40	50	8	1	1	21	55	17	6	1
Altersgruppe										
16 bis 24 Jahre	51	40	8			28	53	12	6	1
25 bis 34 Jahre	43	47	8	2		21	51	19	7	3
35 bis 44 Jahre	41	49	7	2	1	20	57	18	3	1
45 bis 54 Jahre	37	53	8	2		17	62	18	3	0
55 bis 64 Jahre	27	59	12	2	0	11	56	26	5	1
65 bis 74 Jahre	18	67	11	2	1	6	61	28	5	1
75 Jahre und älter	15	63	18	4	1	6	58	27	7	2
Stellung im Erwerbsleben										
Erwerbstätige	39	50	9	2	0	19	56	19	5	1
Schüler/Auszubildende/Studenten	49	44	6	1		22	56	16	5	1
Arbeitslose/-suchende	22	58	15	5		12	47	29	5	7
Nichterwerbspersonen	19	63	14	3	0	8	58	28	6	1
Haushaltsnettoeinkommen										
bis 1 000 EUR	43	46	8	3		15	61	18	5	1
bis 1 250 EUR	31	46	16	6		15	54	22	9	
bis 1 500 EUR	29	53	15	2	0	10	57	27	6	2
bis 1 750 EUR	20	61	14	5		9	54	29	8	1
bis 2 000 EUR	25	63	11	1		13	52	28	5	0
bis 2 500 EUR	24	65	9	2	1	9	62	25	3	1
bis 3 000 EUR	32	56	10	1	1	13	60	24	2	1
bis 4 000 EUR	39	51	9	1	0	18	54	21	6	1
über 4 000 EUR	42	50	7	1	1	26	55	15	3	1
Äquivalenzeinkommen										
bis 60 Prozent vom Median	40	47	9	3		16	57	20	6	1
bis 150 Prozent vom Median	30	57	11	2	0	14	58	23	5	1
über 150 Prozent vom Median	40	51	8	1	0	23	54	20	4	0
Haushaltsgröße										
1-Personen-Haushalt	34	51	12	3		16	56	21	6	1
2-Personen-Haushalt	29	59	10	1	1	11	58	26	4	1
3-Personen-Haushalt	33	53	11	1	2	18	53	20	6	2
4-Personen-Haushalt	44	50	5	2		23	57	15	4	1
5-Personen-Haushalt und größere	44	52	4			22	64	9	4	
Stadträume										
Ortsamt - Stadtteile										
Alt - 26er Ring, Friedrichstadt	29	57	9	3	2	11	55	24	7	3
Alt - Johannisstadt	30	61	7	1		16	54	24	6	1
Neu - Äußere und Innere Neustadt	49	40	9	2		18	54	21	6	1
Neu/Pie - Leipziger Vorstadt, Pieschen	31	57	10	1	1	11	58	25	5	1
Pie - Kaditz, Mickten, Trachau	27	58	14	1		11	62	21	5	1
Kl - OA Klotzsche und nördl. Ortschaften	33	53	11	3		28	55	14	3	1
Lo - OA Loschwitz und Schönfeld-Weißig	26	64	9	1		22	67	9	2	
Bl - Blasewitz, Striesen	45	47	6	1	0	28	57	11	4	1
Bl - Tolkewitz, Seidnitz, Gruna	28	53	13	5	0	11	58	28	1	2
Leu - OA Leuben	30	54	14	1		12	59	23	6	
Pro - Prohlis, Reick	16	69	15		1	9	36	40	15	1
Pro - Niedersedlitz, Leubnitz, Strehlen	36	49	10	4	1	17	54	23	4	2
Pl - Südvorstadt, Zschertnitz	43	51	4		2	16	56	22	3	2
Pl - Mockritz, Coschütz, Plauen	37	54	8		1	20	70	9		1
Co - Cotta, Löbtau, Naußlitz, Dölzschen	31	55	10	4		10	58	24	8	
Co - Gorbitz	25	52	20	4		9	27	39	17	9
Co - Briesnitz und westl. Ortschaften	24	67	9	1		8	68	19	5	

Frage 39/II (A)	Sicherheitsgefühl in ...									
	der Stadt Dresden allgemein					der Stadt Dresden tagsüber				
	sehr sicher	sicher	teils/ teils	unsicher	sehr unsicher	sehr sicher	sicher	teils/ teils	unsicher	sehr unsicher
Angaben in Prozent										
insgesamt	6	45	41	7	2	17	62	18	3	0
Frauen	5	42	44	7	2	14	62	20	3	1
Männer	7	48	37	7	1	20	62	15	3	0
Lebensweise										
mit Partner	5	45	43	7	1	16	64	17	2	0
ledig ohne Partner	11	48	33	6	2	24	59	14	2	0
sonstige ohne Partner	5	39	48	6	2	11	58	25	4	1
mit Kind(ern) im Haushalt	7	46	38	7	2	20	64	15	1	1
Altersgruppe										
16 bis 24 Jahre	12	54	28	3	4	27	56	12	3	1
25 bis 34 Jahre	9	43	38	8	2	27	59	13	1	0
35 bis 44 Jahre	6	46	42	5	1	19	65	15	1	0
45 bis 54 Jahre	6	52	36	5	1	21	63	15	1	0
55 bis 64 Jahre	6	48	38	6	2	11	65	19	5	
65 bis 74 Jahre	1	43	45	9	2	5	68	24	3	0
75 Jahre und älter	2	33	53	10	1	6	59	28	5	1
Stellung im Erwerbsleben										
Erwerbstätige	7	46	39	7	1	20	62	16	2	0
Schüler/Auszubildende/Studenten	10	55	30	3	3	27	61	9	2	1
Arbeitslose/-suchende	10	49	30	8	2	12	65	20	3	
Nichterwerbspersonen	3	39	49	8	2	8	64	23	4	1
Haushaltsnettoeinkommen										
bis 1 000 EUR	5	55	33	5	2	18	63	14	4	
bis 1 250 EUR	12	35	50	1	1	24	54	19	3	
bis 1 500 EUR	4	41	42	14		8	66	24	1	1
bis 1 750 EUR	3	35	48	12	1	10	61	23	5	
bis 2 000 EUR	8	37	47	7	1	20	56	22	2	
bis 2 500 EUR	4	40	48	6	2	9	65	21	3	1
bis 3 000 EUR	3	49	43	5	1	17	67	14	2	1
bis 4 000 EUR	5	52	38	5	1	23	60	16	1	
über 4 000 EUR	9	54	33	4	0	25	66	8	1	
Äquivalenzeinkommen										
bis 60 Prozent vom Median	5	49	39	6	1	18	61	17	5	
bis 150 Prozent vom Median	5	44	44	6	1	16	64	18	2	0
über 150 Prozent vom Median	8	55	32	5	0	27	62	10	1	
Haushaltsgröße										
1-Personen-Haushalt	8	47	37	7	2	19	60	17	3	0
2-Personen-Haushalt	4	42	45	8	1	14	62	21	3	0
3-Personen-Haushalt	8	40	44	7	1	19	65	14	2	0
4-Personen-Haushalt	5	56	33	5	2	16	67	15	2	1
5-Personen-Haushalt und größere	10	47	34	9		25	63	12		
Stadträume										
Ortsamt - Stadtteile										
Alt - 26er Ring, Friedrichstadt	7	48	35	5	5	19	60	16	5	
Alt - Johannstadt	11	46	35	7		24	53	20	2	1
Neu - Äußere und Innere Neustadt	9	48	38	4	1	31	56	10	3	
Neu/Pie - Leipziger Vorstadt, Pieschen	10	51	33	6	1	25	63	11	1	
Pie - Kaditz, Mickten, Trachau	8	30	56	6	1	13	62	22	2	1
KI - OA Klotzsche und nördl. Ortschaften	2	56	34	7	2	11	68	18	2	1
Lo - OA Loschwitz und Schönfeld-Weißig	4	47	43	4	1	12	65	21	1	1
Bl - Blasewitz, Striesen	10	47	36	6	1	20	64	13	3	
Bl - Tolkewitz, Seidnitz, Gruna	4	41	45	8	2	12	63	22	2	1
Leu - OA Leuben	5	41	43	9	2	9	67	20	4	
Pro - Prohlis, Reick	4	39	43	12	2	9	66	23	2	
Pro - Niedersedlitz, Leubnitz, Strehlen	1	47	40	10	2	15	61	18	6	
Pl - Südvorstadt, Zschertnitz	6	46	42	6	1	22	55	19	4	
Pl - Mockritz, Coschütz, Plauen	7	54	35	4	1	17	66	15	2	
Co - Cotta, Löbtau, Naußlitz, Dölzschen	4	45	43	8	1	15	69	16		
Co - Gorbitz	6	33	48	8	5	15	51	29	4	1
Co - Briesnitz und westl. Ortschaften	2	39	46	12	1	8	67	21	2	1

Frage 39/III (A)	Sicherheitsgefühl in ...									
	der Stadt bei Dunkelheit					Straßenbahnen/Bussen tagsüber				
	sehr sicher	sicher	teils/ teils	unsicher	sehr unsicher	sehr sicher	sicher	teils/ teils	unsicher	sehr unsicher
Angaben in Prozent										
insgesamt	3	20	40	28	8	22	60	14	2	1
Frauen	2	17	39	32	10	20	62	15	2	1
Männer	5	25	41	24	6	25	58	14	2	0
Lebensweise										
mit Partner	2	20	41	30	7	21	63	13	3	1
ledig ohne Partner	6	26	39	22	7	28	56	14	1	1
sonstige ohne Partner	1	14	42	30	12	18	57	23	2	
mit Kind(ern) im Haushalt	4	24	41	25	7	25	58	14	3	1
Altersgruppe										
16 bis 24 Jahre	9	19	41	23	8	30	51	16	2	1
25 bis 34 Jahre	4	26	37	24	9	29	56	12	2	1
35 bis 44 Jahre	4	27	39	25	5	26	59	11	2	1
45 bis 54 Jahre	3	24	45	22	6	26	60	12	2	
55 bis 64 Jahre	2	19	43	28	9	20	60	17	2	1
65 bis 74 Jahre	0	14	40	37	9	12	70	16	2	1
75 Jahre und älter	0	8	39	41	11	11	66	20	3	0
Stellung im Erwerbsleben										
Erwerbstätige	4	24	40	26	7	26	59	13	2	1
Schüler/Auszubildende/Studenten	7	28	40	17	7	29	59	10	1	1
Arbeitslose/-suchende		20	39	20	21	24	54	22		
Nichterwerbspersonen	1	13	40	37	9	14	65	17	3	1
Haushaltsnettoeinkommen										
bis 1 000 EUR	2	27	40	24	8	33	53	12	2	
bis 1 250 EUR	4	18	36	32	11	22	59	17	2	
bis 1 500 EUR	2	10	47	30	10	16	61	20	3	
bis 1 750 EUR	1	15	41	34	9	19	62	16	3	
bis 2 000 EUR	3	20	38	32	8	22	65	13	0	
bis 2 500 EUR	2	10	47	34	7	15	64	19	1	1
bis 3 000 EUR	1	22	45	25	7	18	72	7	2	1
bis 4 000 EUR	3	27	36	28	6	32	53	11	3	0
über 4 000 EUR	4	27	44	21	4	29	58	11	1	1
Äquivalenzeinkommen										
bis 60 Prozent vom Median	2	23	40	27	8	29	53	16	3	
bis 150 Prozent vom Median	2	19	42	30	7	21	63	14	2	0
über 150 Prozent vom Median	5	26	44	21	4	30	57	11	1	1
Haushaltsgröße										
1-Personen-Haushalt	4	22	41	25	8	25	58	16	1	0
2-Personen-Haushalt	2	17	40	33	8	18	64	14	3	1
3-Personen-Haushalt	4	20	41	27	8	23	62	11	4	0
4-Personen-Haushalt	3	25	42	23	6	24	58	15	1	2
5-Personen-Haushalt und größere	5	37	33	19	7	31	48	18	2	1
Stadträume										
Ortsamt - Stadtteile										
Alt - 26er Ring, Friedrichstadt	5	19	40	24	11	23	56	18	3	1
Alt - Johannstadt	3	24	32	33	7	29	51	16	3	1
Neu - Äußere und Innere Neustadt	6	27	45	19	3	34	55	10	1	
Neu/Pie - Leipziger Vorstadt, Pieschen	4	31	36	24	5	31	56	11	2	
Pie - Kaditz, Mickten, Trachau	3	15	35	38	9	19	62	14	4	1
Kl - OA Klotzsche und nördl. Ortschaften	2	15	53	22	8	19	68	11	2	
Lo - OA Loschwitz und Schönfeld-Weißig	3	22	46	25	5	19	67	11	1	1
Bl - Blasewitz, Striesen	5	28	36	23	7	25	61	12	1	1
Bl - Tolkewitz, Seidnitz, Gruna	1	14	42	33	10	20	58	20	2	1
Leu - OA Leuben	1	15	44	33	7	15	69	10	4	3
Pro - Prohlis, Reick	2	11	34	42	11	14	64	19	3	
Pro - Niedersedlitz, Leubnitz, Strehlen	3	16	46	27	8	16	63	18	4	
Pl - Südvorstadt, Zschertnitz	2	25	33	30	10	28	59	11	1	1
Pl - Mockritz, Coschütz, Plauen	3	22	45	25	5	20	69	8	2	
Co - Cotta, Löbtau, Naußlitz, Dölzschen	3	20	43	23	11	21	59	19	2	
Co - Gorbitz	1	14	34	37	14	23	56	19	1	1
Co - Briesnitz und westl. Ortschaften	2	15	35	39	10	13	59	26	1	

Frage 39/IV (A)	Sicherheitsgefühl in ...									
	Straßenbahnen/Bussen bei Dunkelheit					Park- und Grünanlagen				
	sehr sicher	sicher	teils/ teils	unsicher	sehr unsicher	sehr sicher	sicher	teils/ teils	unsicher	sehr unsicher
Angaben in Prozent										
insgesamt	5	29	38	21	7	7	42	34	12	6
Frauen	3	26	38	24	9	5	40	35	13	7
Männer	7	33	37	18	4	9	44	33	10	4
Lebensweise										
mit Partner	4	28	39	24	6	6	42	35	12	5
ledig ohne Partner	9	37	32	15	7	11	47	31	7	5
sonstige ohne Partner	4	25	40	22	10	4	34	33	18	10
mit Kind(ern) im Haushalt	6	28	37	23	6	9	46	33	9	3
Altersgruppe										
16 bis 24 Jahre	8	35	31	18	8	15	55	24	5	1
25 bis 34 Jahre	7	36	31	19	7	9	50	29	8	5
35 bis 44 Jahre	7	31	37	19	6	10	43	36	10	2
45 bis 54 Jahre	6	31	41	18	4	8	43	34	12	4
55 bis 64 Jahre	4	26	41	23	5	5	39	37	10	9
65 bis 74 Jahre	1	23	42	27	7	0	36	42	15	7
75 Jahre und älter	2	20	43	26	9	3	28	37	21	11
Stellung im Erwerbsleben										
Erwerbstätige	6	30	38	20	6	8	44	33	10	4
Schüler/Auszubildende/Studenten	8	45	28	14	5	15	54	25	5	1
Arbeitslose/-suchende	4	32	31	23	10	5	50	26	11	8
Nichterwerbspersonen	3	23	40	27	7	3	34	40	15	9
Haushaltsnettoeinkommen										
bis 1 000 EUR	6	42	27	18	6	11	46	31	6	5
bis 1 250 EUR	9	26	31	27	7	5	46	28	11	10
bis 1 500 EUR	3	22	49	16	10	7	33	43	13	4
bis 1 750 EUR	3	23	39	25	9	4	39	37	14	6
bis 2 000 EUR	5	31	37	23	4	7	48	33	8	5
bis 2 500 EUR	3	25	39	30	5	5	35	39	16	6
bis 3 000 EUR	4	26	44	19	5	5	46	33	10	6
bis 4 000 EUR	7	33	38	16	7	7	44	34	10	5
über 4 000 EUR	5	35	38	18	3	9	49	30	9	3
Äquivalenzeinkommen										
bis 60 Prozent vom Median	5	37	29	22	6	9	46	34	6	5
bis 150 Prozent vom Median	5	28	39	22	6	6	42	35	11	6
über 150 Prozent vom Median	6	35	40	18	2	8	47	29	12	3
Haushaltsgröße										
1-Personen-Haushalt	7	33	36	17	7	8	42	32	11	7
2-Personen-Haushalt	3	26	40	25	6	4	40	36	14	6
3-Personen-Haushalt	6	25	38	22	8	9	43	33	11	4
4-Personen-Haushalt	6	33	33	23	5	8	46	34	9	5
5-Personen-Haushalt und größere	5	33	35	22	4	11	48	31	11	
Stadträume										
Ortsamt - Stadtteile										
Alt - 26er Ring, Friedrichstadt	4	37	32	22	6	8	45	29	11	7
Alt - Johannstadt	5	32	30	28	5	9	44	27	8	11
Neu - Äußere und Innere Neustadt	9	39	35	16	1	13	47	30	8	2
Neu/Pie - Leipziger Vorstadt, Pieschen	6	36	34	17	7	7	46	30	13	5
Pie - Kaditz, Mickten, Trachau	5	22	45	20	9	3	43	36	15	3
KI - OA Klotzsche und nördl. Ortschaften	3	23	52	16	6	5	47	34	8	7
Lo - OA Loschwitz und Schönfeld-Weißig	4	25	50	17	5	6	38	42	10	4
Bl - Blasewitz, Striesen	9	33	32	20	6	12	41	32	11	5
Bl - Tolkewitz, Seidnitz, Gruna	3	24	38	26	9	4	45	36	7	9
Leu - OA Leuben	4	27	35	26	8	6	38	39	12	5
Pro - Prohlis, Reick	5	19	39	32	5	3	29	39	18	10
Pro - Niedersedlitz, Leubnitz, Strehlen	3	27	41	23	6	4	37	36	19	3
Pl - Südvorstadt, Zscherntitz	6	32	36	19	7	12	47	24	11	6
Pl - Mockritz, Coschütz, Plauen	7	36	31	20	4	4	41	39	12	3
Co - Cotta, Löbtau, Naußlitz, Dölzschen	5	31	37	21	6	6	43	32	14	5
Co - Gorbitz	6	19	41	24	9	4	33	47	10	6
Co - Briesnitz und westl. Ortschaften	2	16	40	27	15	3	38	40	9	11

Frage 39/V (A)	Sicherheitsgefühl in ...									
	der Dresdner Heide					der freien Landschaft am Stadtrand				
	sehr sicher	sicher	teils/ teils	unsicher	sehr unsicher	sehr sicher	sicher	teils/ teils	unsicher	sehr unsicher
Angaben in Prozent										
insgesamt	8	41	34	11	6	11	47	30	8	4
Frauen	5	37	37	14	7	7	44	33	11	5
Männer	12	45	30	8	4	15	50	27	5	3
Lebensweise										
mit Partner	8	40	35	11	5	11	47	31	7	3
ledig ohne Partner	12	47	28	9	4	15	51	25	6	4
sonstige ohne Partner	4	28	39	15	14	6	38	34	15	8
mit Kind(ern) im Haushalt	12	48	27	9	3	15	55	21	7	2
Altersgruppe										
16 bis 24 Jahre	16	51	27	5	1	15	55	23	6	1
25 bis 34 Jahre	12	49	27	9	3	17	51	25	6	2
35 bis 44 Jahre	13	46	28	10	3	16	55	20	7	2
45 bis 54 Jahre	10	44	32	9	5	13	50	27	6	4
55 bis 64 Jahre	5	38	38	11	8	7	48	31	9	5
65 bis 74 Jahre	1	30	48	13	9	2	38	46	9	5
75 Jahre und älter	3	24	40	20	14	3	32	41	14	10
Stellung im Erwerbsleben										
Erwerbstätige	10	46	30	10	5	14	51	26	7	3
Schüler/Auszubildende/Studenten	15	53	25	6	1	16	56	21	6	1
Arbeitslose/-suchende	11	37	38	4	9	11	48	26	11	4
Nichterwerbspersonen	4	28	43	15	10	4	37	41	10	7
Haushaltsnettoeinkommen										
bis 1 000 EUR	11	43	32	9	5	11	46	31	9	3
bis 1 250 EUR	6	40	31	16	7	13	45	21	12	8
bis 1 500 EUR	7	34	38	15	6	8	41	35	13	3
bis 1 750 EUR	5	36	38	14	7	9	46	34	6	4
bis 2 000 EUR	7	44	33	9	7	6	45	40	4	6
bis 2 500 EUR	5	34	40	15	6	8	39	38	11	4
bis 3 000 EUR	6	45	32	10	7	8	52	28	9	3
bis 4 000 EUR	10	43	35	9	3	12	53	28	5	2
über 4 000 EUR	15	49	26	6	3	19	55	20	5	1
Äquivalenzeinkommen										
bis 60 Prozent vom Median	9	45	30	12	4	10	48	29	10	4
bis 150 Prozent vom Median	8	40	35	12	6	10	47	32	7	4
über 150 Prozent vom Median	12	45	31	7	4	16	53	22	7	1
Haushaltsgröße										
1-Personen-Haushalt	8	41	32	10	8	11	47	28	9	5
2-Personen-Haushalt	6	36	39	13	6	8	43	37	8	4
3-Personen-Haushalt	12	43	29	13	3	14	50	25	8	2
4-Personen-Haushalt	11	47	30	8	4	12	57	21	7	3
5-Personen-Haushalt und größere	14	57	22	4	3	21	55	22		2
Stadträume										
Ortsamt - Stadtteile										
Alt - 26er Ring, Friedrichstadt	6	39	35	11	8	9	36	40	10	4
Alt - Johannstadt	11	36	34	6	14	10	46	25	7	11
Neu - Äußere und Innere Neustadt	13	53	21	12	1	20	53	19	7	1
Neu/Pie - Leipziger Vorstadt, Pieschen	13	46	29	10	2	17	48	27	8	
Pie - Kaditz, Mickten, Trachau	5	46	30	13	7	7	50	31	8	4
Kl - OA Klotzsche und nördl. Ortschaften	13	44	28	9	6	10	57	22	8	3
Lo - OA Loschwitz und Schönfeld-Weißig	8	48	36	4	4	12	59	24	3	3
Bl - Blasewitz, Striesen	11	43	27	14	6	10	49	26	10	5
Bl - Tolkewitz, Seidnitz, Gruna	6	39	35	10	10	7	40	36	11	6
Leu - OA Leuben	3	40	39	14	4	7	46	34	9	3
Pro - Prohlis, Reick	3	22	50	16	8	6	38	41	7	8
Pro - Niedersedlitz, Leubnitz, Strehlen	9	38	33	15	5	12	43	32	10	4
Pl - Südvorstadt, Zschertnitz	11	36	38	10	6	13	41	33	7	6
Pl - Mockritz, Coschütz, Plauen	7	34	48	8	3	9	52	35	2	2
Co - Cotta, Löbtau, Naußlitz, Dölzschen	6	44	33	10	7	9	53	25	10	3
Co - Gorbitz	6	24	45	19	6	7	36	40	11	6
Co - Briesnitz und westl. Ortschaften	5	32	43	11	10	9	44	32	8	7

Frage 39/VI (A)	Sicherheitsgefühl in ...									
	Ihrer Wohnung	der Wohn- gegend, in der Sie leben	der Stadt Dres- den allg.	der Stadt Dresden tags- über	der Stadt Dresden bei Dun- kelheit	Straßen- bahn/ Bussen tags- über	Straßen- bahn/ Bussen bei Dun- kelheit	Park- und Grün- anla- gen	der Dresd- ner Heide	der freien Land- schaft am Strand
Mittelwerte (arithm. Mittel) von "sehr sicher"=1 bis "sehr unsicher"=5										
insgesamt	1,8	2,2	2,5	2,1	3,2	2,0	3,0	2,7	2,7	2,5
Frauen	1,8	2,2	2,6	2,1	3,3	2,0	3,1	2,8	2,8	2,6
Männer	1,8	2,2	2,5	2,0	3,0	1,9	2,8	2,6	2,5	2,3
Lebensweise										
mit Partner	1,8	2,2	2,5	2,1	3,2	2,0	3,0	2,7	2,6	2,5
ledig ohne Partner	1,7	2,1	2,4	2,0	3,0	1,9	2,7	2,5	2,5	2,3
sonstige ohne Partner	2,0	2,3	2,6	2,3	3,4	2,1	3,1	2,9	3,1	2,8
mit Kind(ern) im Haushalt	1,7	2,1	2,5	2,0	3,1	2,0	3,0	2,5	2,4	2,3
Altersgruppe										
16 bis 24 Jahre	1,6	2,0	2,3	1,9	3,0	1,9	2,8	2,2	2,2	2,2
25 bis 34 Jahre	1,7	2,2	2,5	1,9	3,1	1,9	2,8	2,5	2,4	2,3
35 bis 44 Jahre	1,7	2,1	2,5	2,0	3,0	1,9	3,0	2,5	2,4	2,2
45 bis 54 Jahre	1,8	2,1	2,4	2,0	3,0	1,9	2,8	2,6	2,6	2,4
55 bis 64 Jahre	1,9	2,3	2,5	2,2	3,2	2,0	3,0	2,8	2,8	2,6
65 bis 74 Jahre	2,0	2,3	2,7	2,3	3,4	2,1	3,2	2,9	3,0	2,8
75 Jahre und älter	2,1	2,4	2,7	2,4	3,5	2,2	3,2	3,1	3,2	3,0
Stellung im Erwerbsleben										
Erwerbstätige	1,7	2,1	2,5	2,0	3,1	1,9	2,9	2,6	2,5	2,3
Schüler/Auszubildende/Studenten	1,6	2,1	2,3	1,9	2,9	1,8	2,6	2,2	2,2	2,2
Arbeitslose/-suchende	2,0	2,5	2,4	2,2	3,4	2,0	3,0	2,7	2,6	2,5
Nichterwerbspersonen	2,0	2,3	2,7	2,3	3,4	2,1	3,1	2,9	3,0	2,8
Haushaltsnettoeinkommen										
bis 1 000 EUR	1,7	2,2	2,4	2,0	3,1	1,8	2,8	2,5	2,5	2,5
bis 1 250 EUR	2,0	2,2	2,5	2,0	3,3	2,0	3,0	2,8	2,8	2,6
bis 1 500 EUR	1,9	2,3	2,7	2,2	3,3	2,1	3,1	2,8	2,8	2,6
bis 1 750 EUR	2,0	2,4	2,7	2,2	3,3	2,0	3,1	2,8	2,8	2,5
bis 2 000 EUR	1,9	2,3	2,5	2,1	3,2	1,9	2,9	2,6	2,6	2,6
bis 2 500 EUR	1,9	2,3	2,6	2,2	3,3	2,1	3,1	2,8	2,8	2,7
bis 3 000 EUR	1,8	2,2	2,5	2,0	3,1	2,0	3,1	2,7	2,7	2,5
bis 4 000 EUR	1,7	2,2	2,4	1,9	3,1	1,9	2,8	2,6	2,5	2,3
über 4 000 EUR	1,7	2,0	2,3	1,8	2,9	1,9	2,8	2,5	2,3	2,2
Äquivalenzeinkommen										
bis 60 Prozent vom Median	1,8	2,2	2,5	2,1	3,2	1,9	2,9	2,5	2,6	2,5
bis 150 Prozent vom Median	1,9	2,2	2,5	2,1	3,2	2,0	3,0	2,7	2,7	2,5
über 150 Prozent vom Median	1,7	2,1	2,4	1,8	3,0	1,9	2,8	2,5	2,5	2,2
Haushaltsgröße										
1-Personen-Haushalt	1,8	2,2	2,5	2,1	3,1	1,9	2,9	2,7	2,7	2,5
2-Personen-Haushalt	1,9	2,3	2,6	2,1	3,3	2,0	3,0	2,8	2,8	2,6
3-Personen-Haushalt	1,9	2,2	2,5	2,0	3,2	2,0	3,1	2,6	2,5	2,3
4-Personen-Haushalt	1,6	2,0	2,4	2,1	3,0	2,0	2,9	2,6	2,5	2,3
5-Personen-Haushalt und größere	1,6	2,0	2,4	1,9	2,9	1,9	2,9	2,4	2,2	2,1
Stadtträume										
Ortsamt - Stadtteile										
Alt - 26er Ring, Friedrichstadt	1,9	2,4	2,5	2,1	3,2	2,0	2,9	2,6	2,8	2,6
Alt - Johannstadt	1,8	2,2	2,4	2,1	3,2	2,0	3,0	2,7	2,8	2,6
Neu - Äußere und Innere Neustadt	1,6	2,2	2,4	1,9	2,9	1,8	2,6	2,4	2,3	2,2
Neu/Pie - Leipziger Vorstadt, Pieschen	1,8	2,3	2,4	1,9	3,0	1,8	2,8	2,6	2,4	2,2
Pie - Kaditz, Mickten, Trachau	1,9	2,2	2,6	2,2	3,4	2,1	3,1	2,7	2,7	2,5
Kl - OA Klotzsche und nördl. Ortschaften	1,8	1,9	2,5	2,1	3,2	2,0	3,0	2,6	2,5	2,4
Lo - OA Loschwitz und Schönfeld-Weißig	1,8	1,9	2,5	2,1	3,1	2,0	2,9	2,7	2,5	2,3
Bl - Blasewitz, Striesen	1,6	1,9	2,4	2,0	3,0	1,9	2,8	2,6	2,6	2,5
Bl - Tolkewitz, Seidnitz, Gruna	2,0	2,3	2,6	2,2	3,4	2,1	3,1	2,7	2,8	2,7
Leu - OA Leuben	1,9	2,2	2,6	2,2	3,3	2,1	3,0	2,7	2,8	2,6
Pro - Prohlis, Reick	2,0	2,6	2,7	2,2	3,5	2,1	3,1	3,0	3,0	2,7
Pro - Niedersedlitz, Leubnitz, Strehlen	1,8	2,2	2,6	2,1	3,2	2,1	3,0	2,8	2,7	2,5
Pl - Südvorstadt, Zschertnitz	1,7	2,2	2,5	2,0	3,2	1,9	2,9	2,5	2,6	2,5
Pl - Mockritz, Coschütz, Plauen	1,7	1,9	2,4	2,0	3,1	1,9	3,1	2,7	2,7	2,3
Co - Cotta, Löbtau, Naußlitz, Dölzschen	1,9	2,3	2,6	2,0	3,2	2,0	2,9	2,7	2,7	2,4
Co - Gorbitz	2,0	2,9	2,7	2,2	3,5	2,0	3,1	2,8	3,0	2,7
Co - Briesnitz und westl. Ortschaften	1,9	2,2	2,7	2,2	3,4	2,2	3,4	2,9	2,9	2,6

Frage 40 und 41a (A)	es gibt unsichere Stadt- teile/ Orte	Orte oder Stadtteile mit Unsicherheitsgefühl									
		Proh- lis	Gor- bitz	Äußere und Innere Neustadt	Bahn- höfe u. Wiener Platz	Alt- stadt/ Stadt- zentrum	Pieschen, Mickten, Trachau	Reick	Frie- drich- stadt	Löb- tau	weitere Orte
Angaben in Prozent											
Mehrfachnennungen möglich											
insgesamt	48	41	39	36	26	12	7	6	6	4	21
Frauen	51	35	35	38	29	12	8	4	6	3	25
Männer	44	47	44	35	23	11	6	7	7	5	17
Lebensweise											
mit Partner	48	40	38	35	28	13	7	6	6	4	21
ledig ohne Partner	49	49	50	35	19	9	6	6	7	6	22
sonstige ohne Partner	40	21	8	46	31	14	3	4	6	2	23
mit Kind(ern) im Haushalt	52	49	49	27	24	13	9	9	7	4	23
Altersgruppe											
16 bis 24 Jahre	55	53	52	23	21	9	6	4		6	23
25 bis 34 Jahre	58	55	57	29	20	14	5	8	8	5	20
35 bis 44 Jahre	56	55	49	32	25	13	7	10	5	3	18
45 bis 54 Jahre	43	29	30	44	27	8	10	5	11	5	21
55 bis 64 Jahre	41	30	24	46	27	7	7	5	4	5	18
65 bis 74 Jahre	40	16	11	52	33	13	10	1	4	3	26
75 Jahre und älter	36	13	13	42	40	14	2	2	6		28
Stellung im Erwerbsleben											
Erwerbstätige	51	44	45	35	25	13	7	7	7	5	19
Schüler/Auszubildende/Studenten	50	66	59	18	20	9	5	7	4	5	24
Arbeitslose/-suchende	49
Nichterwerbspersonen	40	18	14	47	34	13	6	2	5	2	27
Haushaltsnettoeinkommen											
bis 1 000 EUR	49	45	27	32	20	7	4	8	6	1	19
bis 1 250 EUR	42
bis 1 500 EUR	46	35	40	32	26	19		6	8	7	10
bis 1 750 EUR	46	39	32	50	24	6	9	4	11	3	25
bis 2 000 EUR	52	31	32	50	27	7	4	6	7	1	16
bis 2 500 EUR	46	34	35	43	23	14	8	4	4	6	19
bis 3 000 EUR	52	44	44	42	24	10	3	9	4	3	22
bis 4 000 EUR	52	38	39	31	33	14	9	5	6	5	20
über 4 000 EUR	41	44	37	34	31	11	10	7	7	5	22
Äquivalenzeinkommen											
bis 60 Prozent vom Median	47	51	32	37	18	5	7	3	8	2	20
bis 150 Prozent vom Median	49	40	40	38	26	12	6	7	7	4	20
über 150 Prozent vom Median	43	32	28	39	31	11	9	3	6	6	22
Haushaltsgröße											
1-Personen-Haushalt	45	38	36	39	20	11	4	5	7	4	21
2-Personen-Haushalt	48	36	34	41	31	13	7	5	6	4	21
3-Personen-Haushalt	55	49	47	26	28	10	8	10	7	5	21
4-Personen-Haushalt	47	47	49	33	26	12	10	3	7	5	21
5-Personen-Haushalt und größere	41
Stadträume											
Ortsamt - Stadtteile											
Alt - 26er Ring, Friedrichstadt	46	32	35	31	34	6	7	9	10	3	24
Alt - Johannstadt	44	25	35	25	29	11	2	5			32
Neu - Äußere und Innere Neustadt	53	57	52	31	16	12	3	8	5	6	19
Neu/Pie - Leipziger Vorstadt, Pieschen	48	51	50	27	13	11	8	6	5	3	23
Pie - Kaditz, Mickten, Trachau	32
Kl - OA Klotzsche und nördl. Ortschaften	34	29	36	56	43	11	2	2	7	2	17
Lo - OA Loschwitz und Schönfeld-Weißig	40	40	32	54	28	15	7		9	4	14
Bl - Blasewitz, Striesen	49	44	34	38	21	10	19	9	6	5	30
Bl - Tolkewitz, Seidnitz, Gruna	53	46	37	51	21	12	4	11	11	7	22
Leu - OA Leuben	49	43	30	37	36	13	8	5	2	3	24
Pro - Prohlis, Reick	46	41	19	42	26	20	2	19	5	8	13
Pro - Niedersedlitz, Leubnitz, Strehlen	53	55	34	41	29	13	6	8	5	2	20
Pl - Südvorstadt, Zschernitz	50	18	21	31	51	21		1	1		33
Pl - Mockritz, Coschütz, Plauen	44	38	37	40	30	7	8	3			16
Co - Cotta, Löbtau, Naußlitz, Dölzschen	53	32	52	28	18	9	6	4	11	10	12
Co - Gorbitz	52	42	48	26	17	9	4		6	4	28
Co - Briesnitz und westl. Ortschaften	52	35	53	37	33	7	2	3	11	9	14

Frage 41b (A)	Gründe für Unsicherheitsgefühl					
	soziale Struktur der Bewohner und Passanten	Kriminalität, Gewalt, Überfall, Radikale, Pegida	Ausländer und Flüchtlinge	bauliche Struktur, fehlendes Licht	Mangel an Sauberkeit und Sicherheits- personal	Sonstiges
Mehrfachnennungen möglich Angaben in Prozent						
insgesamt	44	44	19	10	5	15
Frauen	43	41	21	12	5	16
Männer	45	48	17	7	5	14
Lebensweise						
mit Partner	44	44	20	10	5	15
ledig ohne Partner	43	46	18	9	4	16
sonstige ohne Partner	42	36	19	16	6	13
mit Kind(ern) im Haushalt	47	48	19	11	4	14
Altersgruppe						
16 bis 24 Jahre	46	46	18	8	4	11
25 bis 34 Jahre	49	51	16	9	3	9
35 bis 44 Jahre	50	49	22	8	3	20
45 bis 54 Jahre	45	32	20	11	5	18
55 bis 64 Jahre	39	38	21	12	9	19
65 bis 74 Jahre	40	33	17	15	7	19
75 Jahre und älter	25	49	24	7	5	14
Stellung im Erwerbsleben						
Erwerbstätige	46	45	21	11	4	14
Schüler/Auszubildende/Studenten	50	45	13	8	3	11
Arbeitslose/-suchende
Nichterwerbspersonen	37	39	19	9	6	19
Haushaltsnettoeinkommen						
bis 1 000 EUR	51	33	12	9	2	25
bis 1 250 EUR
bis 1 500 EUR	44	41	25	9	8	11
bis 1 750 EUR	25	59	13	13	3	10
bis 2 000 EUR	49	36	13	13	8	15
bis 2 500 EUR	48	35	25	8	7	17
bis 3 000 EUR	52	41	20	11	3	8
bis 4 000 EUR	43	46	20	10	4	18
über 4 000 EUR	45	49	12	11	5	18
Äquivalenzeinkommen						
bis 60 Prozent vom Median	52	39	17	6	1	22
bis 150 Prozent vom Median	46	41	19	11	5	15
über 150 Prozent vom Median	37	49	15	8	4	20
Haushaltsgröße						
1-Personen-Haushalt	44	43	18	11	4	15
2-Personen-Haushalt	42	42	20	8	6	16
3-Personen-Haushalt	48	44	21	10	4	14
4-Personen-Haushalt	40	53	15	11	4	11
5-Personen-Haushalt und größere
Stadtträume						
Ortsamt - Stadtteile						
Alt - 26er Ring, Friedrichstadt	34	53	9	9	5	15
Alt - Johannstadt	41	37	19	9	6	14
Neu - Äußere und Innere Neustadt	47	54	11	6	3	19
Neu/Pie - Leipziger Vorstadt, Pieschen	53	47	8	13	4	14
Pie - Kaditz, Mickten, Trachau
Kl - OA Klotzsche und nördl. Ortschaften	43	40	25	6	4	14
Lo - OA Loschwitz und Schönfeld-Weißig	30	50	28	6	6	8
Bl - Blasewitz, Striesen	48	32	24	12	8	11
Bl - Tolkewitz, Seidnitz, Gruna	41	49	25	11	4	23
Leu - OA Leuben	40	46	31	10	7	11
Pro - Prohlis, Reick
Pro - Niedersedlitz, Leubnitz, Strehlen	58	47	14	2	7	16
Pl - Südvorstadt, Zschertnitz	23	50	26	7	4	15
Pl - Mockritz, Coschütz, Plauen	49	42	4	7	2	13
Co - Cotta, Löbtau, Naußlitz, Dölzschen	47	41	24	10	4	18
Co - Gorbitz	41	49	22	29	4	9
Co - Briesnitz und westl. Ortschaften	58	29	17	11	2	10

Frage 41c (A)	Maßnahmen zur Erhöhung des Sicherheitsgefühls					
	mehr Polizei, Kontrollen, Videoüber- wachungen	Sozialarbeit, Integration, soziale Mischung in den Gebieten	keine Toleranz, härtere Strafen, Ausweisung von ausländischen Straftätern	bauliche Maßnahmen, Wohnumfeld- verbesserung	Einstellungen ändern: Erziehung, Bildung, Arbeitsplätze	Sonstiges
Mehrfachnennungen möglich Angaben in Prozent						
insgesamt	62	15	15	11	10	18
Frauen	62	14	15	13	8	18
Männer	63	16	16	10	11	18
Lebensweise						
mit Partner	62	16	15	11	10	17
ledig ohne Partner	62	19	14	12	12	18
sonstige ohne Partner	61	6	17	9	3	25
mit Kind(ern) im Haushalt	54	20	16	13	11	20
Altersgruppe						
16 bis 24 Jahre	42	23	21	14	15	21
25 bis 34 Jahre	62	19	13	12	13	18
35 bis 44 Jahre	60	24	11	15	12	20
45 bis 54 Jahre	64	16	18	14	4	16
55 bis 64 Jahre	63	8	17	9	9	15
65 bis 74 Jahre	71	4	17	8	3	16
75 Jahre und älter	72	3	17	4	2	18
Stellung im Erwerbsleben						
Erwerbstätige	63	18	14	13	10	17
Schüler/Auszubildende/Studenten	43	21	18	18	19	18
Arbeitslose/-suchende
Nichterwerbspersonen	68	6	18	5	3	20
Haushaltsnettoeinkommen						
bis 1 000 EUR	56	22	7	17	10	30
bis 1 250 EUR
bis 1 500 EUR	83	9	22	16	6	6
bis 1 750 EUR	65		19	11	3	16
bis 2 000 EUR	64	16	13	13	10	15
bis 2 500 EUR	66	17	9	9	8	17
bis 3 000 EUR	70	15	12	14	11	14
bis 4 000 EUR	54	24	15	6	10	20
über 4 000 EUR	62	16	14	16	10	14
Äquivalenzeinkommen						
bis 60 Prozent vom Median	56	23	9	13	11	26
bis 150 Prozent vom Median	64	16	14	11	8	16
über 150 Prozent vom Median	64	17	15	15	11	15
Haushaltsgröße						
1-Personen-Haushalt	62	15	13	13	8	21
2-Personen-Haushalt	69	13	15	9	9	14
3-Personen-Haushalt	54	17	20	11	12	20
4-Personen-Haushalt	60	22	12	20	11	14
5-Personen-Haushalt und größere
Stadtträume						
Ortsamt - Stadtteile						
Alt - 26er Ring, Friedrichstadt	59	6	10	17	8	20
Alt - Johannstadt
Neu - Äußere und Innere Neustadt	54	25	15	9	20	14
Neu/Pie - Leipziger Vorstadt, Pieschen	59	28	11	13	7	19
Pie - Kaditz, Mickten, Trachau
Kl - OA Klotzsche und nördl. Ortschaften
Lo - OA Loschwitz und Schönfeld-Weißig	72	4	2	5	2	24
Bl - Blasewitz, Striesen	49	20	16	19	12	20
Bl - Tolkewitz, Seidnitz, Gruna	65	10	15	9	5	26
Leu - OA Leuben	65	15	13	10	7	16
Pro - Prohlis, Reick
Pro - Niedersedlitz, Leubnitz, Strehlen	55	20	25	10	11	13
Pl - Südvorstadt, Zschertnitz	66	17	17	7	7	27
Pl - Mockritz, Coschütz, Plauen	58	19	9	15	23	24
Co - Cotta, Löbtau, Naußlitz, Dölzschen	73	14	12	23	9	5
Co - Gorbitz	54	6	29	10	3	27
Co - Briesnitz und westl. Ortschaften	78	6	22	2	15	10

Frage 42 und 43/I (A)	Kontakt zur Dresdner Polizei in den letzten drei Jahren		Die Polizei reagierte schnell/war schnell vor Ort.				
	ja	nein	stimme sehr zu = 1	2	3	4	stimme über- haupt nicht zu = 5
Angaben in Prozent							
insgesamt	38	62	26	38	20	9	7
Frauen	34	66	33	36	20	6	6
Männer	42	58	21	40	20	11	8
Lebensweise							
mit Partner	40	60	28	36	19	10	7
ledig ohne Partner	38	62	19	41	23	9	7
sonstige ohne Partner	26	74	34	40	16	2	7
mit Kind(ern) im Haushalt	50	50	28	37	21	9	6
Altersgruppe							
16 bis 24 Jahre	36	64	15	50	13	11	11
25 bis 34 Jahre	50	50	22	32	26	12	7
35 bis 44 Jahre	47	53	29	39	17	5	9
45 bis 54 Jahre	43	57	26	38	18	10	9
55 bis 64 Jahre	36	64	34	37	21	6	1
65 bis 74 Jahre	23	77	28	50	14	6	2
75 Jahre und älter	18	82	37	43	12	5	3
Stellung im Erwerbsleben							
Erwerbstätige	45	55	26	36	21	10	7
Schüler/Auszubildende/Studenten	40	60	13	47	16	9	15
Arbeitslose/-suchende	35	65
Nichterwerbspersonen	24	76	32	42	17	5	4
Haushaltsnettoeinkommen							
bis 1 000 EUR	35	65	23	42	27	.	7
bis 1 250 EUR	29	71
bis 1 500 EUR	31	69
bis 1 750 EUR	30	70
bis 2 000 EUR	37	63	29	35	22	11	3
bis 2 500 EUR	32	68	19	44	17	12	8
bis 3 000 EUR	39	61	32	35	20	8	5
bis 4 000 EUR	44	56	33	36	21	3	7
über 4 000 EUR	48	52	31	30	21	11	6
Äquivalenzeinkommen							
bis 60 Prozent vom Median	36	64	23	44	26	2	5
bis 150 Prozent vom Median	36	64	25	39	20	9	6
über 150 Prozent vom Median	46	54	31	30	22	9	8
Haushaltsgröße							
1-Personen-Haushalt	33	67	23	42	22	6	7
2-Personen-Haushalt	35	65	26	36	18	12	8
3-Personen-Haushalt	48	52	33	34	19	7	7
4-Personen-Haushalt	42	58	28	39	20	7	7
5-Personen-Haushalt und größere	60	40
Stadtträume							
Ortsamt - Stadtteile							
Alt - 26er Ring, Friedrichstadt	30	70
Alt - Johannstadt	40	60	37	29	20	14	.
Neu - Äußere und Innere Neustadt	49	51	24	44	18	8	6
Neu/Pie - Leipziger Vorstadt, Pieschen	51	49	31	44	15	6	3
Pie - Kaditz, Mickten, Trachau	41	59	23	41	19	12	5
Kl - OA Klotzsche und nördl. Ortschaften	29	71	19	23	32	7	19
Lo - OA Loschwitz und Schönfeld-Weißig	30	70	31	42	8	11	9
Bl - Blasewitz, Striesen	39	61	34	34	19	5	9
Bl - Tolkewitz, Seidnitz, Gruna	38	62	21	42	22	12	3
Leu - OA Leuben	30	70	23	25	24	12	16
Pro - Prohlis, Reick	24	76
Pro - Niedersedlitz, Leubnitz, Strehlen	37	63	24	39	22	6	9
Pl - Südvorstadt, Zschertnitz	38	62	37	35	11	8	9
Pl - Mockritz, Coschütz, Plauen	40	60	31	26	21	17	6
Co - Cotta, Löbtau, Naußlitz, Dölzschen	45	55	15	46	22	10	7
Co - Gorbitz	31	69
Co - Briesnitz und westl. Ortschaften	23	77

Frage 43/II (A)	Die Beamten nahmen das Problem ernst.					Die Beamten handelten kompetent.				
	stimme sehr zu = 1	2	3	4	stimme überhaupt nicht zu = 5	stimme sehr zu = 1	2	3	4	stimme überhaupt nicht zu = 5
Angaben in Prozent										
insgesamt	41	34	13	7	4	40	37	12	8	3
Frauen	46	31	14	6	4	44	33	13	5	4
Männer	37	37	13	9	4	36	40	11	10	3
Lebensweise										
mit Partner	41	36	13	5	5	41	36	11	8	3
ledig ohne Partner	34	33	18	13	3	29	41	15	11	3
sonstige ohne Partner	63	27	8		2	61	26	9	2	2
mit Kind(ern) im Haushalt	38	38	13	7	5	35	41	11	10	2
Altersgruppe										
16 bis 24 Jahre	22	42	17	11	7	21	47	7	17	8
25 bis 34 Jahre	33	29	20	12	6	30	34	19	12	6
35 bis 44 Jahre	42	41	9	6	3	36	45	10	7	2
45 bis 54 Jahre	51	30	9	7	3	50	33	7	8	2
55 bis 64 Jahre	54	33	10	2	1	54	32	11	3	1
65 bis 74 Jahre	46	45	4	1	4	52	38	7	1	2
75 Jahre und älter	45	30	20	3	2	52	32	14	1	1
Stellung im Erwerbsleben										
Erwerbstätige	41	34	14	7	4	39	37	13	9	3
Schüler/Auszubildende/Studenten	31	30	16	19	5	27	37	12	14	10
Arbeitslose/-suchende
Nichterwerbspersonen	47	39	9	3	3	48	38	11	3	1
Haushaltsnettoeinkommen										
bis 1 000 EUR	35	21	19	22	3	32	26	15	17	10
bis 1 250 EUR
bis 1 500 EUR
bis 1 750 EUR	33	35	25	3	4	34	43	16	7	
bis 2 000 EUR	46	35	8	6	6	48	33	12	7	
bis 2 500 EUR	36	44	15	2	4	40	41	13	2	4
bis 3 000 EUR	44	35	13	7	1	42	41	9	6	2
bis 4 000 EUR	47	33	12	6	2	44	33	12	10	2
über 4 000 EUR	43	33	11	7	7	42	34	12	8	4
Äquivalenzeinkommen										
bis 60 Prozent vom Median	37	25	17	19	2	34	34	12	13	6
bis 150 Prozent vom Median	39	38	13	6	4	38	39	12	8	3
über 150 Prozent vom Median	46	30	12	7	4	45	31	14	6	4
Haushaltsgröße										
1-Personen-Haushalt	41	32	15	11	2	37	38	14	8	3
2-Personen-Haushalt	43	34	12	5	5	44	33	12	7	4
3-Personen-Haushalt	44	34	15	4	3	44	35	9	8	4
4-Personen-Haushalt	40	33	15	8	5	36	42	11	8	2
5-Personen-Haushalt und größere	27	54	3	8	8	23	48	13	13	3
Stadtträume										
Ortsamt - Stadtteile										
Alt - 26er Ring, Friedrichstadt
Alt - Johannstadt	47	31	11	11		44	37	11	7	
Neu - Äußere und Innere Neustadt	30	39	13	15	3	26	43	17	10	5
Neu/Pie - Leipziger Vorstadt, Pieschen	47	34	11	6	3	40	37	13	7	3
Pie - Kaditz, Mickten, Trachau	39	37	13		11	27	45	16	9	3
KI - OA Klotzsche und nördl. Ortschaften	38	33	12	10	7	39	40	5	5	12
Lo - OA Loschwitz und Schönfeld-Weißig	33	48	8	11		42	32	14	11	
Bl - Blasewitz, Striesen	41	37	14	4	4	47	33	7	9	4
Bl - Tolkewitz, Seidnitz, Gruna	38	39	14	4	5	37	46	11	2	4
Leu - OA Leuben	35	25	28	9	4	40	31	20	7	2
Pro - Prohlis, Reick
Pro - Niedersedlitz, Leubnitz, Strehlen	58	21	10	10	2	52	34	3	6	5
Pl - Südvorstadt, Zschertnitz	38	38	13	9	2	37	37	9	10	8
Pl - Mockritz, Coschütz, Plauen	38	35	13	14		32	31	26	6	5
Co - Cotta, Löbtau, Naußlitz, Dölzschen	49	31	10	6	5	45	36	6	12	1
Co - Gorbitz
Co - Briesnitz und westl. Ortschaften

Frage 44 (A)	Anlass für den Kontakt mit der Polizei					
	Zeuge	Opfer/ Geschädigter	Täter	allg. Personen- oder Verkehrskontrolle	Verkehrs- unfall	Bestrafung
Angaben in Prozent						
insgesamt	36	53	1	1	6	3
Frauen	40	50	0	1	6	3
Männer	33	56	1	2	5	3
Lebensweise						
mit Partner	35	55	0	1	5	3
ledig ohne Partner	42	45	2	2	6	4
sonstige ohne Partner	24	66		2	5	2
mit Kind(ern) im Haushalt	36	56		0	4	4
Altersgruppe						
16 bis 24 Jahre	33	60			3	3
25 bis 34 Jahre	48	43	0	2	6	1
35 bis 44 Jahre	34	53	1	1	6	6
45 bis 54 Jahre	37	56		1	5	2
55 bis 64 Jahre	25	64	2	1	4	4
65 bis 74 Jahre	22	67		2	5	3
75 Jahre und älter	20	59		2	17	2
Stellung im Erwerbsleben						
Erwerbstätige	37	52	0	1	5	3
Schüler/Auszubildende/Studenten	35	55	1		6	2
Arbeitslose/-suchende	.	.				
Nichterwerbspersonen	26	60	1	2	8	2
Haushaltsnettoeinkommen						
bis 1 000 EUR	34	49	4	3	3	7
bis 1 250 EUR	.	.	.			
bis 1 500 EUR	38	52		4	2	4
bis 1 750 EUR	34	47			13	6
bis 2 000 EUR	24	64			9	4
bis 2 500 EUR	27	60		4	5	3
bis 3 000 EUR	41	51			7	
bis 4 000 EUR	42	51		2	1	4
über 4 000 EUR	32	58	1	1	8	1
Äquivalenzeinkommen						
bis 60 Prozent vom Median	30	55	3	2	3	6
bis 150 Prozent vom Median	35	54	0	2	6	3
über 150 Prozent vom Median	35	57	1	1	7	1
Haushaltsgröße						
1-Personen-Haushalt	38	48	1	2	7	4
2-Personen-Haushalt	34	56	1	1	6	2
3-Personen-Haushalt	33	61		1	3	2
4-Personen-Haushalt	42	49		1	7	1
5-Personen-Haushalt und größere	35	48			3	15
Stadtträume						
Ortsamt - Stadtteile						
Alt - 26er Ring, Friedrichstadt	45	45			4	6
Alt - Johannstadt	36	56		2	5	
Neu - Äußere und Innere Neustadt	41	52	2		1	3
Neu/Pie - Leipziger Vorstadt, Pieschen	41	42	1		9	7
Pie - Kaditz, Mickten, Trachau	33	57		5		5
Kl - OA Klotzsche und nördl. Ortschaften	30	62		2	2	4
Lo - OA Loschwitz und Schönfeld-Weißig	25	60	3	5	8	
Bl - Blasewitz, Striesen	38	49			11	2
Bl - Tolkewitz, Seidnitz, Gruna	42	52			6	
Leu - OA Leuben	33	57			7	3
Pro - Prohlis, Reick	.	.				.
Pro - Niedersedlitz, Leubnitz, Strehlen	43	54			4	
Pl - Südvorstadt, Zschertnitz	21	74			2	2
Pl - Mockritz, Coschütz, Plauen	26	60	3	7	4	
Co - Cotta, Löbtau, Naußlitz, Dölzschen	33	54		2	8	3
Co - Gorbitz	.	.			.	
Co - Briesnitz und westl. Ortschaften	31	55		5	9	

Frage 45a/I (A)	Befürchtung, in Dresden Opfer im Zusammenhang mit folgenden Unfällen zu werden:									
	Verkehrsunfall als Fußgänger(in)					Verkehrsunfall als Fahrradfahrer(in)				
	sehr niedrig	niedrig	teils/ teils	hoch	sehr hoch	sehr niedrig	niedrig	teils/ teils	hoch	sehr hoch
Angaben in Prozent										
insgesamt	14	45	31	9	2	11	16	34	29	11
Frauen	12	45	33	8	2	12	14	35	29	10
Männer	16	44	29	9	2	9	17	33	28	11
Lebensweise										
mit Partner	14	45	30	9	2	9	14	35	30	11
ledig ohne Partner	13	44	32	9	2	8	18	34	28	12
sonstige ohne Partner	17	43	32	6	2	26	20	26	23	6
mit Kind(ern) im Haushalt	12	45	30	11	2	6	13	33	36	13
Altersgruppe										
16 bis 24 Jahre	12	55	24	7	2	6	21	34	25	14
25 bis 34 Jahre	12	46	29	11	2	5	12	32	36	15
35 bis 44 Jahre	11	45	31	11	2	6	13	34	33	14
45 bis 54 Jahre	13	43	34	8	3	12	14	32	32	11
55 bis 64 Jahre	18	44	27	9	2	16	17	35	25	7
65 bis 74 Jahre	14	49	32	4	1	13	23	40	19	4
75 Jahre und älter	19	36	35	7	3	28	16	35	17	4
Stellung im Erwerbsleben										
Erwerbstätige	13	45	30	9	2	8	14	34	32	12
Schüler/Auszubildende/Studenten	13	52	23	11	2	5	14	36	31	14
Arbeitslose/-suchende	17	40	29	6	8	17	21	28	28	6
Nichterwerbspersonen	15	41	34	8	2	19	19	35	21	6
Haushaltsnettoeinkommen										
bis 1 000 EUR	17	44	28	10	1	11	21	38	22	7
bis 1 250 EUR	11	46	29	8	6	20	12	30	23	15
bis 1 500 EUR	11	44	36	7	1	14	18	38	21	10
bis 1 750 EUR	14	42	31	11	2	15	18	22	33	12
bis 2 000 EUR	16	41	34	9	1	13	12	43	24	9
bis 2 500 EUR	11	44	34	9	2	13	17	33	28	10
bis 3 000 EUR	18	48	26	8	1	11	15	31	33	10
bis 4 000 EUR	16	45	30	6	2	10	13	38	26	13
über 4 000 EUR	15	44	28	11	3	5	15	33	34	14
Äquivalenzeinkommen										
bis 60 Prozent vom Median	15	47	24	12	2	12	17	39	23	9
bis 150 Prozent vom Median	14	43	32	9	2	12	16	33	29	11
über 150 Prozent vom Median	16	48	26	7	2	7	15	36	30	12
Haushaltsgröße										
1-Personen-Haushalt	15	42	33	8	2	13	19	33	26	10
2-Personen-Haushalt	14	46	30	8	2	12	15	37	26	11
3-Personen-Haushalt	15	47	27	9	2	8	12	31	38	11
4-Personen-Haushalt	12	45	32	9	2	8	11	37	32	13
5-Personen-Haushalt und größere	9	36	32	19	4	3	20	23	38	16
Stadträume										
Ortsamt - Stadtteile										
Alt - 26er Ring, Friedrichstadt	17	44	31	6	2	13	25	32	26	3
Alt - Johannstadt	13	42	33	9	3	11	21	31	24	14
Neu - Äußere und Innere Neustadt	14	38	32	13	3	8	5	31	37	18
Neu/Pie - Leipziger Vorstadt, Pieschen	11	42	32	13	1	4	13	37	32	15
Pie - Kaditz, Mickten, Trachau	10	40	36	14		6	12	36	38	8
KI - OA Klotzsche und nördl. Ortschaften	15	46	27	7	5	13	18	38	21	10
Lo - OA Loschwitz und Schönfeld-Weißig	17	44	28	10	1	16	18	27	30	8
Bl - Blasewitz, Striesen	9	51	28	9	2	7	9	38	35	11
Bl - Tolkewitz, Seidnitz, Gruna	11	44	34	8	2	13	19	36	26	7
Leu - OA Leuben	15	37	33	11	5	9	15	31	32	12
Pro - Prohlis, Reick	14	49	27	9	1	8	22	40	21	9
Pro - Niedersedlitz, Leubnitz, Strehlen	15	46	30	7	3	10	19	35	27	8
PI - Südvorstadt, Zschertnitz	17	48	24	9	1	8	23	36	22	11
PI - Mockritz, Coschütz, Plauen	17	49	28	6		11	15	37	26	11
Co - Cotta, Löbtau, Naußlitz, Dölzschen	13	49	33	4	1	12	13	29	33	14
Co - Gorbitz	25	43	25	6	1	37	14	34	11	4
Co - Briesnitz und westl. Ortschaften	14	43	36	5	2	16	18	36	20	10

Frage 45a/II (A)	Befürchtung, in Dresden Opfer im Zusammenhang mit folgenden Unfällen zu werden:				
	Verkehrsunfall als Kfz-Fahrer(in)				
Angaben in Prozent	sehr niedrig	niedrig	teils/teils	hoch	sehr hoch
insgesamt	12	36	42	8	1
Frauen	14	34	42	8	2
Männer	11	38	42	8	1
Lebensweise					
mit Partner	9	37	44	8	1
ledig ohne Partner	16	33	38	10	2
sonstige ohne Partner	19	33	43	4	2
mit Kind(ern) im Haushalt	8	40	41	9	2
Altersgruppe					
16 bis 24 Jahre	18	37	35	9	
25 bis 34 Jahre	12	36	37	13	2
35 bis 44 Jahre	8	39	44	10	
45 bis 54 Jahre	11	32	49	5	2
55 bis 64 Jahre	12	33	46	7	2
65 bis 74 Jahre	8	42	45	4	1
75 Jahre und älter	20	33	40	5	2
Stellung im Erwerbsleben					
Erwerbstätige	10	37	43	10	1
Schüler/Auszubildende/Studenten	17	35	39	8	1
Arbeitslose/-suchende	28	25	39	2	6
Nichterwerbspersonen	15	36	44	5	1
Haushaltsnettoeinkommen					
bis 1 000 EUR	20	28	42	7	3
bis 1 250 EUR	21	27	37	15	
bis 1 500 EUR	9	37	47	6	1
bis 1 750 EUR	11	39	39	10	1
bis 2 000 EUR	16	32	43	9	
bis 2 500 EUR	11	35	43	10	1
bis 3 000 EUR	7	40	44	8	0
bis 4 000 EUR	11	37	42	6	3
über 4 000 EUR	10	40	43	7	1
Äquivalenzeinkommen					
bis 60 Prozent vom Median	18	26	47	7	2
bis 150 Prozent vom Median	11	37	42	9	1
über 150 Prozent vom Median	12	39	41	7	1
Haushaltsgröße					
1-Personen-Haushalt	17	33	39	8	2
2-Personen-Haushalt	10	35	45	8	1
3-Personen-Haushalt	8	39	42	10	2
4-Personen-Haushalt	10	40	41	7	1
5-Personen-Haushalt und größere	9	40	45	6	
Stadtträume					
Ortsamt - Stadtteile					
Alt - 26er Ring, Friedrichstadt	23	37	34	4	2
Alt - Johannstadt	13	33	46	4	3
Neu - Äußere und Innere Neustadt	14	37	38	10	0
Neu/Pie - Leipziger Vorstadt, Pieschen	12	30	48	9	1
Pie - Kaditz, Mickten, Trachau	8	36	43	12	1
Kl - OA Klotzsche und nördl. Ortschaften	8	38	45	5	4
Lo - OA Loschwitz und Schönfeld-Weißig	10	44	39	7	
Bl - Blasewitz, Striesen	8	39	43	9	1
Bl - Tolkewitz, Seidnitz, Gruna	15	31	39	10	5
Leu - OA Leuben	7	40	41	12	
Pro - Prohlis, Reick	18	32	42	7	1
Pro - Niedersedlitz, Leubnitz, Strehlen	13	35	43	6	3
Pl - Südvorstadt, Zschertnitz	11	41	43	5	1
Pl - Mockritz, Coschütz, Plauen	11	46	35	9	
Co - Cotta, Löbtau, Naußlitz, Dölzschen	11	32	45	9	2
Co - Gorbitz	25	21	49	6	
Co - Briesnitz und westl. Ortschaften	8	34	45	13	

Frage 45b (A)	Befürchtung, in Dresden Opfer einer Straftat zu werden:									
	in Dresden allgemein					in Ihrem Stadtteil				
	sehr niedrig	niedrig	teils/ teils	hoch	sehr hoch	sehr niedrig	niedrig	teils/ teils	hoch	sehr hoch
Angaben in Prozent										
insgesamt	7	38	42	10	3	19	47	27	6	2
Frauen	6	36	45	10	3	17	46	31	4	2
Männer	9	41	38	10	3	20	48	23	7	2
Lebensweise										
mit Partner	6	38	44	10	3	18	48	27	5	2
ledig ohne Partner	9	41	38	10	2	22	45	25	5	3
sonstige ohne Partner	7	36	45	10	2	16	44	30	9	2
mit Kind(ern) im Haushalt	8	38	41	10	4	23	47	23	4	3
Altersgruppe										
16 bis 24 Jahre	9	42	38	7	3	32	41	18	7	1
25 bis 34 Jahre	5	39	40	12	4	17	45	27	7	4
35 bis 44 Jahre	9	41	38	10	3	20	51	24	3	2
45 bis 54 Jahre	9	39	39	9	3	22	51	21	3	2
55 bis 64 Jahre	6	37	45	10	2	14	46	29	9	2
65 bis 74 Jahre	4	37	46	10	3	13	46	36	5	1
75 Jahre und älter	9	32	48	9	2	18	44	32	5	1
Stellung im Erwerbsleben										
Erwerbstätige	7	40	40	10	3	19	49	24	6	2
Schüler/Auszubildende/Studenten	10	43	37	9	2	26	43	24	5	2
Arbeitslose/-suchende	5	32	41	15	7	8	42	33	9	9
Nichterwerbspersonen	7	34	47	9	2	16	45	34	5	1
Haushaltsnettoeinkommen										
bis 1 000 EUR	8	41	39	8	3	19	45	28	8	
bis 1 250 EUR	6	40	44	5	5	19	35	33	10	3
bis 1 500 EUR	5	38	42	12	2	11	56	28	4	1
bis 1 750 EUR	7	34	39	18	1	18	41	35	6	
bis 2 000 EUR	9	33	41	16	1	19	42	33	6	1
bis 2 500 EUR	5	32	52	9	2	15	45	33	5	2
bis 3 000 EUR	5	46	38	9	2	17	55	22	6	1
bis 4 000 EUR	6	44	41	6	3	17	52	25	5	1
über 4 000 EUR	9	45	36	8	2	26	51	17	3	3
Äquivalenzeinkommen										
bis 60 Prozent vom Median	7	40	39	10	4	17	46	27	10	
bis 150 Prozent vom Median	7	37	45	10	2	18	47	29	5	2
über 150 Prozent vom Median	7	52	31	8	2	22	54	18	4	2
Haushaltsgröße										
1-Personen-Haushalt	8	41	39	10	2	19	45	27	6	2
2-Personen-Haushalt	6	37	44	11	2	16	47	30	6	1
3-Personen-Haushalt	9	33	43	10	5	21	46	25	6	2
4-Personen-Haushalt	6	41	42	6	4	24	49	21	4	3
5-Personen-Haushalt und größere	8	42	37	13		21	51	27		2
Stadtträume										
Ortsamt - Stadtteile										
Alt - 26er Ring, Friedrichstadt	11	34	44	8	4	15	37	36	7	4
Alt - Johannstadt	11	40	33	14	2	22	44	28	5	2
Neu - Äußere und Innere Neustadt	13	40	38	8	1	20	43	27	10	
Neu/Pie - Leipziger Vorstadt, Pieschen	3	46	38	11	2	10	41	39	8	2
Pie - Kaditz, Mickten, Trachau	5	28	48	16	3	7	43	44	3	3
Kl - OA Klotzsche und nördl. Ortschaften	5	41	41	13	1	36	53	8	3	
Lo - OA Loschwitz und Schönfeld-Weißig	7	47	37	6	2	32	55	12		2
Bl - Blasewitz, Striesen	8	44	35	11	2	29	53	13	3	2
Bl - Tolkewitz, Seidnitz, Gruna	4	38	43	12	4	10	56	26	6	2
Leu - OA Leuben	7	39	43	9	3	16	51	28	4	1
Pro - Prohlis, Reick	8	34	47	6	5	10	32	47	9	3
Pro - Niedersedlitz, Leubnitz, Strehlen	4	34	51	6	6	19	49	26	4	2
Pl - Südvorstadt, Zschertnitz	6	43	37	10	4	20	50	18	8	3
Pl - Mockritz, Coschütz, Plauen	7	36	47	7	3	25	55	17	2	2
Co - Cotta, Löbtau, Naußlitz, Dölzschen	8	30	49	9	3	13	47	32	5	2
Co - Gorbitz	8	30	42	20	1	7	19	54	16	4
Co - Briesnitz und westl. Ortschaften	7	36	47	6	3	29	50	15	3	3

Frage 45c/I (A)	Befüchtung, eigene Kinder könnten Opfer einer Straftat werden:									
	in Dresden allgemein					in Ihrem Stadtteil				
	sehr niedrig	niedrig	teils/ teils	hoch	sehr hoch	sehr niedrig	niedrig	teils/ teils	hoch	sehr hoch
Angaben in Prozent										
insgesamt	4	31	42	16	7	10	48	28	9	4
Frauen	3	30	41	17	9	9	48	29	10	4
Männer	5	32	42	16	4	11	49	28	9	4
Lebensweise										
mit Partner	4	33	43	15	5	10	51	28	8	3
ledig ohne Partner	4	31	35	17	13	11	42	30	10	7
sonstige ohne Partner	13	13	39	26	9	13	40	20	17	9
mit Kind(ern) im Haushalt	3	34	42	16	5	10	51	28	9	3
Altersgruppe										
16 bis 24 Jahre
25 bis 34 Jahre	1	30	41	18	11	7	44	31	12	5
35 bis 44 Jahre	5	36	41	16	3	10	51	29	8	2
45 bis 54 Jahre	5	32	43	14	7	11	54	26	5	5
55 bis 64 Jahre	2	27	37	31	2	7	46	23	20	3
65 bis 74 Jahre
75 Jahre und älter
Stellung im Erwerbsleben										
Erwerbstätige	3	32	41	17	6	10	50	28	9	3
Schüler/Auszubildende/Studenten
Arbeitslose/-suchende
Nichterwerbspersonen	8	27	44	16	6	8	42	33	13	4
Haushaltsnettoeinkommen										
bis 1 000 EUR
bis 1 250 EUR
bis 1 500 EUR
bis 1 750 EUR
bis 2 000 EUR
bis 2 500 EUR	1	25	42	16	15	8	48	28	13	2
bis 3 000 EUR	8	37	41	9	6	9	55	25	10	
bis 4 000 EUR	1	34	47	14	4	12	52	27	6	2
über 4 000 EUR	5	39	39	14	3	11	58	21	7	3
Äquivalenzeinkommen										
bis 60 Prozent vom Median	6	27	40	22	5	12	35	35	14	4
bis 150 Prozent vom Median	4	33	43	15	6	11	52	26	9	3
über 150 Prozent vom Median	6	40	40	11	3	10	57	24	7	2
Haushaltsgröße										
1-Personen-Haushalt	5	26	42	16	12	8	37	32	12	11
2-Personen-Haushalt	8	26	37	24	6	11	48	28	11	2
3-Personen-Haushalt	4	32	38	17	9	9	50	26	10	5
4-Personen-Haushalt	3	32	48	14	3	12	47	32	7	1
5-Personen-Haushalt und größere	2	42	44	10	2	9	61	21	7	2
Stadtträume										
Ortsamt - Stadtteile										
Alt - 26er Ring, Friedrichstadt
Alt - Johannstadt
Neu - Äußere und Innere Neustadt	6	41	40	9	4	11	40	35	10	4
Neu/Pie - Leipziger Vorstadt, Pieschen	5	37	40	18		7	44	40	9	
Pie - Kaditz, Mickten, Trachau		23	49	15	13		46	45		9
Kl - OA Klotzsche und nördl. Ortschaften	4	27	58	4	7	19	56	22	3	
Lo - OA Loschwitz und Schönfeld-Weißig		34	37	26	3	6	77	8	9	1
Bl - Blasewitz, Striesen	3	41	40	13	3	13	62	20	3	1
Bl - Tolkewitz, Seidnitz, Gruna	5	32	32	24	7	5	49	25	15	6
Leu - OA Leuben	7	26	43	22	3	7	47	33	10	3
Pro - Prohlis, Reick
Pro - Niedersedlitz, Leubnitz, Strehlen	3	11	60	24	2	19	41	29	11	
Pl - Südvorstadt, Zschertnitz	7	41	33	11	8	15	49	18	13	4
Pl - Mockritz, Coschütz, Plauen	4	42	40	7	5	13	66	16	5	
Co - Cotta, Löbtau, Naußlitz, Dölzschen	7	27	36	23	7	12	37	35	10	6
Co - Gorbitz	
Co - Briesnitz und westl. Ortschaften	5	16	41	27	12	15	52	28		5

Frage 45c/II (A)	Befürchtung, eigene Kinder könnten Opfer einer Straftat werden:									
	in der Schule					auf dem Schulweg				
	sehr niedrig	niedrig	teils/ teils	hoch	sehr hoch	sehr niedrig	niedrig	teils/ teils	hoch	sehr hoch
Angaben in Prozent										
insgesamt	15	44	31	7	3	9	35	35	15	6
Frauen	12	49	28	8	3	7	37	34	15	7
Männer	17	40	34	7	3	11	33	37	15	5
Lebensweise										
mit Partner	16	45	30	7	2	10	35	37	14	5
ledig ohne Partner	9	47	30	8	5	9	36	32	14	8
sonstige ohne Partner
mit Kind(ern) im Haushalt	16	47	29	7	1	9	37	36	14	4
Altersgruppe										
16 bis 24 Jahre
25 bis 34 Jahre	11	39	42	7	2	6	27	40	23	4
35 bis 44 Jahre	15	48	31	6	1	11	37	39	9	5
45 bis 54 Jahre	21	44	24	9	1	11	41	30	12	6
55 bis 64 Jahre	8	50	23	12	7	5	24	35	28	8
65 bis 74 Jahre
75 Jahre und älter
Stellung im Erwerbsleben										
Erwerbstätige	15	44	31	8	2	9	35	37	15	5
Schüler/Auszubildende/Studenten
Arbeitslose/-suchende
Nichterwerbspersonen	11	43	34	6	6	13	32	28	19	8
Haushaltsnettoeinkommen										
bis 1 000 EUR
bis 1 250 EUR
bis 1 500 EUR
bis 1 750 EUR
bis 2 000 EUR
bis 2 500 EUR	7	47	31	14		6	38	29	25	2
bis 3 000 EUR	13	59	25	3		7	41	40	9	3
bis 4 000 EUR	19	43	30	6	2	10	32	39	14	4
über 4 000 EUR	21	51	22	5	1	10	43	33	11	4
Äquivalenzeinkommen										
bis 60 Prozent vom Median	13	32	38	9	8	17	23	29	21	10
bis 150 Prozent vom Median	14	47	31	6	2	9	34	39	14	5
über 150 Prozent vom Median	26	50	19	4	2	10	49	28	9	4
Haushaltsgröße										
1-Personen-Haushalt	7	40	35	10	9	9	30	31	17	13
2-Personen-Haushalt	18	30	43	8	2	12	27	40	18	3
3-Personen-Haushalt	14	42	33	7	3	8	33	37	15	8
4-Personen-Haushalt	17	50	23	8	2	9	39	36	12	4
5-Personen-Haushalt und größere	14	58	24	5		15	42	28	15	
Stadträume										
Ortsamt - Stadtteile										
Alt - 26er Ring, Friedrichstadt
Alt - Johannstadt
Neu - Äußere und Innere Neustadt	23	42	32	2	1	10	39	42	7	1
Neu/Pie - Leipziger Vorstadt, Pieschen	26	35	36	3		17	28	41	8	6
Pie - Kaditz, Mickten, Trachau		52	40	3	4	4	25	45	22	4
Kl - OA Klotzsche und nördl. Ortschaften	16	59	21		4	10	55	27		8
Lo - OA Loschwitz und Schönfeld-Weißig	10	50	23	13	3	7	47	30	13	3
Bl - Blasewitz, Striesen	15	53	26	3	3	12	37	35	12	4
Bl - Tolkewitz, Seidnitz, Gruna	14	33	43	8	2	5	31	36	22	5
Leu - OA Leuben	10	37	40	10	3	10	30	35	17	9
Pro - Prohlis, Reick
Pro - Niedersedlitz, Leubnitz, Strehlen	9	51	28	12		4	28	49	16	2
Pl - Südvorstadt, Zschernitz
Pl - Mockritz, Coschütz, Plauen	16	52	30	3	
Co - Cotta, Löbtau, Naußlitz, Dölzschen	17	40	27	12	4	19	25	27	25	4
Co - Gorbitz
Co - Briesnitz und westl. Ortschaften

Frage 45d/I (A)	Befüchtung, selbst in Dresden Opfer einer der folgenden Straftaten zu werden:									
	Raubüberfall					Körperverletzung				
	sehr niedrig	niedrig	teils/ teils	hoch	sehr hoch	sehr niedrig	niedrig	teils/ teils	hoch	sehr hoch
Angaben in Prozent										
insgesamt	10	37	36	13	4	10	42	34	12	3
Frauen	7	35	39	15	4	10	43	34	11	3
Männer	12	40	34	11	3	9	40	35	12	3
Lebensweise										
mit Partner	9	38	36	14	3	9	43	34	12	2
ledig ohne Partner	12	37	38	10	2	11	37	37	12	3
sonstige ohne Partner	8	36	37	16	3	9	40	35	10	5
mit Kind(ern) im Haushalt	10	44	29	12	4	9	47	31	11	2
Altersgruppe										
16 bis 24 Jahre	12	42	32	10	3	10	41	34	15	1
25 bis 34 Jahre	9	32	39	15	4	7	38	34	17	4
35 bis 44 Jahre	12	45	29	11	3	12	46	30	10	2
45 bis 54 Jahre	10	44	32	10	4	10	49	30	8	3
55 bis 64 Jahre	6	35	41	16	2	9	38	39	10	3
65 bis 74 Jahre	7	37	39	13	4	6	45	38	9	2
75 Jahre und älter	12	31	41	13	3	14	35	38	11	2
Stellung im Erwerbsleben										
Erwerbstätige	10	38	35	14	3	9	44	32	12	3
Schüler/Auszubildende/Studenten	12	44	32	8	3	12	37	35	13	2
Arbeitslose/-suchende	7	31	47	11	4	10	29	42	10	9
Nichterwerbspersonen	9	35	40	13	4	10	41	37	10	3
Haushaltsnettoeinkommen										
bis 1 000 EUR	13	36	37	10	4	12	37	37	10	4
bis 1 250 EUR	7	34	46	8	5	12	45	31	9	3
bis 1 500 EUR	7	42	38	10	3	7	44	37	9	3
bis 1 750 EUR	3	41	35	21		4	41	35	19	1
bis 2 000 EUR	7	33	44	12	3	9	41	37	11	1
bis 2 500 EUR	8	34	42	13	2	7	41	39	12	1
bis 3 000 EUR	6	41	36	15	1	8	45	37	9	1
bis 4 000 EUR	10	42	29	15	4	10	42	31	14	3
über 4 000 EUR	13	46	29	7	4	12	53	25	10	1
Äquivalenzeinkommen										
bis 60 Prozent vom Median	12	34	38	11	5	12	37	37	10	3
bis 150 Prozent vom Median	8	39	37	14	2	8	43	35	12	2
über 150 Prozent vom Median	13	45	31	7	4	12	52	25	10	1
Haushaltsgröße										
1-Personen-Haushalt	10	36	38	12	3	10	39	35	11	4
2-Personen-Haushalt	8	34	40	15	3	10	41	36	13	2
3-Personen-Haushalt	12	37	32	13	6	9	43	34	12	2
4-Personen-Haushalt	10	47	29	10	4	10	46	31	10	3
5-Personen-Haushalt und größere	8	58	26	5	3	9	52	27	8	3
Stadtträume										
Ortsamt - Stadtteile										
Alt - 26er Ring, Friedrichstadt	14	29	37	16	4	15	30	38	13	4
Alt - Johannstadt	11	28	44	12	5	11	45	29	11	4
Neu - Äußere und Innere Neustadt	15	35	38	10	1	14	42	31	13	0
Neu/Pie - Leipziger Vorstadt, Pieschen	6	52	30	11	2	6	49	28	14	3
Pie - Kaditz, Mickten, Trachau	3	30	44	20	3	5	35	43	14	3
Kl - OA Klotzsche und nördl. Ortschaften	10	41	35	8	6	9	44	34	11	2
Lo - OA Loschwitz und Schönfeld-Weißig	13	45	29	12	1	15	52	27	6	
Bl - Blasewitz, Striesen	12	45	29	10	3	12	49	27	10	3
Bl - Tolkewitz, Seidnitz, Gruna	8	37	34	19	3	7	45	35	9	4
Leu - OA Leuben	7	35	42	14	2	10	37	40	10	2
Pro - Prohlis, Reick	10	28	43	18	2	9	30	44	15	2
Pro - Niedersedlitz, Leubnitz, Strehlen	9	39	34	12	6	8	37	37	14	4
Pl - Südvorstadt, Zschertnitz	14	35	33	13	5	12	43	28	14	3
Pl - Mockritz, Coschütz, Plauen	6	41	42	9	2	7	46	38	8	1
Co - Cotta, Löbtau, Naußlitz, Dölzschen	7	33	40	14	6	7	40	39	12	2
Co - Gorbitz	9	21	55	11	5	7	26	47	14	8
Co - Briesnitz und westl. Ortschaften	6	44	30	16	5	9	41	36	11	3

Frage 45d/II (A)	Befürchtung, selbst in Dresden Opfer einer der folgenden Straftaten zu werden:									
	Sexualdelikt					Pkw-Diebstahl				
	sehr niedrig	niedrig	teils/ teils	hoch	sehr hoch	sehr niedrig	niedrig	teils/ teils	hoch	sehr hoch
Angaben in Prozent										
insgesamt	35	35	20	7	4	16	23	34	22	5
Frauen	14	39	31	10	6	14	23	34	23	5
Männer	58	30	8	3	1	17	22	34	21	6
Lebensweise										
mit Partner	34	36	20	7	3	8	22	38	26	6
ledig ohne Partner	40	31	18	6	4	35	26	24	12	4
sonstige ohne Partner	32	35	21	7	4	17	18	34	27	4
mit Kind(ern) im Haushalt	32	33	21	8	5	10	24	34	26	7
Altersgruppe										
16 bis 24 Jahre	32	30	26	7	5	37	29	19	12	2
25 bis 34 Jahre	33	30	20	10	7	23	25	27	19	6
35 bis 44 Jahre	35	37	19	6	3	11	27	33	23	6
45 bis 54 Jahre	38	35	17	7	2	12	19	35	27	7
55 bis 64 Jahre	30	40	21	7	2	9	19	42	24	7
65 bis 74 Jahre	30	43	22	3	3	7	18	45	26	4
75 Jahre und älter	52	29	16	2	1	18	20	36	22	4
Stellung im Erwerbsleben										
Erwerbstätige	34	35	20	8	4	12	22	34	25	6
Schüler/Auszubildende/Studenten	40	30	20	4	6	37	31	21	9	1
Arbeitslose/-suchende	38	32	14	10	6	31	18	42	6	2
Nichterwerbspersonen	37	37	20	4	2	14	20	39	22	5
Haushaltsnettoeinkommen										
bis 1 000 EUR	41	31	16	9	3	34	27	22	14	2
bis 1 250 EUR	35	33	18	6	8	34	26	20	13	7
bis 1 500 EUR	33	39	20	7	1	23	20	33	20	4
bis 1 750 EUR	30	38	20	6	7	19	28	35	16	2
bis 2 000 EUR	37	40	17	4	2	15	17	39	23	5
bis 2 500 EUR	33	38	21	4	4	13	23	36	22	6
bis 3 000 EUR	32	42	17	7	2	9	25	37	26	4
bis 4 000 EUR	39	33	17	7	4	10	21	39	25	6
über 4 000 EUR	39	38	17	4	2	4	24	36	27	8
Äquivalenzeinkommen										
bis 60 Prozent vom Median	42	29	17	9	3	31	27	23	15	4
bis 150 Prozent vom Median	34	38	19	5	4	14	23	35	23	5
über 150 Prozent vom Median	40	39	15	6	1	7	22	42	23	6
Haushaltsgröße										
1-Personen-Haushalt	37	34	19	6	4	31	23	27	16	4
2-Personen-Haushalt	36	36	19	6	3	9	22	39	24	6
3-Personen-Haushalt	33	34	20	9	5	9	23	33	28	7
4-Personen-Haushalt	32	36	22	6	4	10	24	34	26	5
5-Personen-Haushalt und größere	33	32	25	8	3	8	21	43	22	6
Stadträume										
Ortsamt - Stadtteile										
Alt - 26er Ring, Friedrichstadt	34	37	17	7	4	30	20	25	22	3
Alt - Johannstadt	31	40	19	4	6	17	28	25	22	8
Neu - Äußere und Innere Neustadt	45	31	15	6	3	32	27	26	10	4
Neu/Pie - Leipziger Vorstadt, Pieschen	37	36	15	8	3	19	23	33	22	3
Pie - Kaditz, Mickten, Trachau	27	37	28	4	4	13	12	32	33	10
Kl - OA Klotzsche und nördl. Ortschaften	28	44	19	6	3	5	22	40	27	7
Lo - OA Loschwitz und Schönfeld-Weißig	39	44	13	3	1	7	21	41	28	2
Bl - Blasewitz, Striesen	36	38	15	9	2	13	31	34	18	4
Bl - Tolkewitz, Seidnitz, Gruna	38	34	15	8	5	14	26	31	21	9
Leu - OA Leuben	36	32	23	6	3	14	19	36	24	6
Pro - Prohlis, Reick	34	26	26	8	5	17	17	41	20	4
Pro - Niedersedlitz, Leubnitz, Strehlen	36	33	22	7	3	12	23	39	19	8
Pl - Südvorstadt, Zschertnitz	43	28	22	2	5	22	19	36	18	5
Pl - Mockritz, Coschütz, Plauen	30	39	28	3	1	13	28	35	20	4
Co - Cotta, Löbtau, Naußlitz, Dölzschen	30	29	26	10	5	10	21	34	28	7
Co - Gorbitz	26	33	29	7	5	23	12	37	23	5
Co - Briesnitz und westl. Ortschaften	40	31	15	9	5	6	25	35	28	5

Frage 45d/III (A)	Befürchtung, selbst in Dresden Opfer einer der folgenden Straftaten zu werden:									
	Fahrraddiebstahl					anderer Diebstahl				
	sehr niedrig	niedrig	teils/ teils	hoch	sehr hoch	sehr niedrig	niedrig	teils/ teils	hoch	sehr hoch
Angaben in Prozent										
insgesamt	10	13	29	31	17	5	25	45	19	5
Frauen	11	12	31	32	15	4	23	47	21	4
Männer	10	13	27	31	19	6	26	44	17	6
Lebensweise										
mit Partner	8	13	28	33	18	4	23	47	21	5
ledig ohne Partner	11	10	28	33	18	8	28	42	16	6
sonstige ohne Partner	18	15	33	26	9	8	26	43	19	5
mit Kind(ern) im Haushalt	4	10	26	38	22	3	23	44	22	8
Altersgruppe										
16 bis 24 Jahre	8	6	23	34	29	2	36	45	12	4
25 bis 34 Jahre	5	9	23	36	27	6	22	44	20	8
35 bis 44 Jahre	6	11	26	40	17	6	24	41	23	5
45 bis 54 Jahre	7	12	33	33	16	4	25	46	18	6
55 bis 64 Jahre	15	16	34	24	11	5	23	45	22	5
65 bis 74 Jahre	14	20	34	25	6	4	26	51	17	2
75 Jahre und älter	30	16	31	17	5	9	23	48	16	4
Stellung im Erwerbsleben										
Erwerbstätige	7	11	29	34	19	4	24	45	21	6
Schüler/Auszubildende/Studenten	6	6	25	41	22	4	31	45	15	4
Arbeitslose/-suchende	18	13	30	29	9	15	19	38	15	12
Nichterwerbspersonen	20	18	30	23	10	6	25	46	19	4
Haushaltsnettoeinkommen										
bis 1 000 EUR	8	17	32	32	11	10	29	40	18	4
bis 1 250 EUR	17	11	22	30	20	8	29	41	15	7
bis 1 500 EUR	19	12	28	27	13	4	30	47	16	3
bis 1 750 EUR	17	15	29	29	10	4	29	44	14	8
bis 2 000 EUR	16	14	34	23	14	7	18	51	20	5
bis 2 500 EUR	13	16	28	27	15	3	21	53	20	3
bis 3 000 EUR	10	14	28	34	14	4	24	46	22	3
bis 4 000 EUR	8	10	28	36	18	5	27	44	20	4
über 4 000 EUR	3	12	26	35	24	3	25	46	20	6
Äquivalenzeinkommen										
bis 60 Prozent vom Median	11	14	31	30	13	8	26	42	18	6
bis 150 Prozent vom Median	11	14	27	32	16	5	24	47	20	4
über 150 Prozent vom Median	7	11	32	31	19	3	27	47	18	5
Haushaltsgröße										
1-Personen-Haushalt	13	12	30	30	14	8	27	43	16	6
2-Personen-Haushalt	12	15	29	28	16	4	23	49	21	4
3-Personen-Haushalt	6	12	28	34	20	4	25	44	18	9
4-Personen-Haushalt	6	8	26	40	20	4	25	44	24	4
5-Personen-Haushalt und größere	1	4	29	43	23	1	23	40	27	9
Stadträume										
Ortsamt - Stadtteile										
Alt - 26er Ring, Friedrichstadt	18	5	25	36	16	7	24	36	24	8
Alt - Johannstadt	10	15	29	26	21	4	30	50	11	4
Neu - Äußere und Innere Neustadt	9	5	28	39	20	10	21	49	17	3
Neu/Pie - Leipziger Vorstadt, Pieschen	5	11	28	35	21	4	28	44	18	6
Pie - Kaditz, Mickten, Trachau	7	13	29	33	18	4	23	45	21	6
Kl - OA Klotzsche und nördl. Ortschaften	6	18	33	27	16	2	24	52	18	3
Lo - OA Loschwitz und Schönfeld-Weißig	9	18	34	27	11	5	25	52	16	1
Bl - Blasewitz, Striesen	9	10	33	33	15	5	32	39	19	5
Bl - Tolkewitz, Seidnitz, Gruna	16	13	27	27	18	4	22	45	19	9
Leu - OA Leuben	8	21	23	32	15	5	27	41	21	7
Pro - Prohlis, Reick	16	11	37	26	10	4	25	44	24	3
Pro - Niedersedlitz, Leubnitz, Strehlen	7	12	25	41	15	5	24	42	24	5
Pl - Südvorstadt, Zschertnitz	11	15	29	33	12	7	29	43	16	6
Pl - Mockritz, Coschütz, Plauen	13	11	28	28	20	3	27	50	17	3
Co - Cotta, Löbtau, Naußlitz, Dölzschen	7	11	24	30	28	4	20	46	21	9
Co - Gorbitz	34	19	22	13	11	14	14	42	22	9
Co - Briesnitz und westl. Ortschaften	12	14	40	27	7	3	16	60	20	2

Frage 45d/IV (A)	Befüchtung, selbst in Dresden Opfer einer der folgenden Straftaten zu werden:									
	Wohnungseinbruch					Pkw-Aufbruch				
	sehr niedrig	niedrig	teils/ teils	hoch	sehr hoch	sehr niedrig	niedrig	teils/ teils	hoch	sehr hoch
Angaben in Prozent										
insgesamt	9	36	33	16	6	13	20	35	24	8
Frauen	7	37	34	17	6	14	19	36	25	7
Männer	12	35	32	16	5	13	20	35	24	9
Lebensweise										
mit Partner	6	36	35	18	6	6	18	39	28	9
ledig ohne Partner	16	43	25	12	4	30	25	26	14	6
sonstige ohne Partner	10	29	36	19	7	13	19	34	28	6
mit Kind(ern) im Haushalt	6	37	33	17	7	7	21	36	27	10
Altersgruppe										
16 bis 24 Jahre	16	48	22	10	4	31	33	23	12	2
25 bis 34 Jahre	15	38	28	15	4	19	20	31	20	10
35 bis 44 Jahre	7	42	29	16	6	9	22	33	30	6
45 bis 54 Jahre	6	32	40	15	8	8	20	38	22	12
55 bis 64 Jahre	8	32	34	19	7	9	16	39	27	9
65 bis 74 Jahre	5	33	37	19	6	6	16	42	30	6
75 Jahre und älter	9	29	40	18	5	15	17	39	24	5
Stellung im Erwerbsleben										
Erwerbstätige	7	38	33	16	6	10	19	35	26	10
Schüler/Auszubildende/Studenten	20	43	23	12	2	31	28	27	13	1
Arbeitslose/-suchende	28	24	27	16	5	31	21	37	10	
Nichterwerbspersonen	7	31	38	18	5	12	18	39	25	6
Haushaltsnettoeinkommen										
bis 1 000 EUR	24	39	22	10	5	35	20	20	20	4
bis 1 250 EUR	11	36	35	12	5	34	16	27	16	7
bis 1 500 EUR	7	39	34	17	2	21	13	38	23	5
bis 1 750 EUR	6	46	29	13	6	13	33	32	19	4
bis 2 000 EUR	6	36	39	15	5	15	17	31	28	9
bis 2 500 EUR	5	36	37	18	3	9	18	38	25	9
bis 3 000 EUR	7	41	29	20	3	7	19	40	27	7
bis 4 000 EUR	10	34	35	15	5	6	21	39	26	8
über 4 000 EUR	6	36	33	17	8	4	19	41	26	10
Äquivalenzeinkommen										
bis 60 Prozent vom Median	22	38	25	10	4	31	21	24	19	5
bis 150 Prozent vom Median	7	38	33	17	5	11	19	37	25	8
über 150 Prozent vom Median	8	34	36	15	6	4	21	41	26	8
Haushaltsgröße										
1-Personen-Haushalt	14	37	30	14	5	27	21	27	19	6
2-Personen-Haushalt	7	34	37	17	5	7	17	39	28	8
3-Personen-Haushalt	9	37	33	14	9	7	19	37	25	11
4-Personen-Haushalt	6	35	35	19	6	5	24	38	27	7
5-Personen-Haushalt und größere	2	48	17	23	9	8	25	40	20	7
Stadträume										
Ortsamt - Stadtteile										
Alt - 26er Ring, Friedrichstadt	10	40	27	17	5	23	25	24	21	8
Alt - Johannstadt	17	38	29	13	3	13	19	31	26	11
Neu - Äußere und Innere Neustadt	16	38	33	11	3	28	20	33	15	4
Neu/Pie - Leipziger Vorstadt, Pieschen	3	45	30	17	6	16	19	29	25	10
Pie - Kaditz, Mickten, Trachau	6	40	30	18	5	10	15	34	30	11
Kl - OA Klotzsche und nördl. Ortschaften	2	38	38	14	7	3	22	50	15	9
Lo - OA Loschwitz und Schönfeld-Weißig	3	36	37	19	4	5	20	40	33	2
Bl - Blasewitz, Striesen	14	36	33	14	3	10	23	36	22	8
Bl - Tolkewitz, Seidnitz, Gruna	6	39	36	15	4	15	19	32	24	10
Leu - OA Leuben	13	28	38	16	5	12	18	38	24	7
Pro - Prohlis, Reick	8	39	27	22	4	15	15	37	28	6
Pro - Niedersedlitz, Leubnitz, Strehlen	4	32	38	18	8	8	22	38	25	6
Pl - Südvorstadt, Zschertnitz	19	35	29	10	7	20	19	32	21	8
Pl - Mockritz, Coschütz, Plauen	7	41	37	13	2	10	24	37	24	4
Co - Cotta, Löbtau, Naußlitz, Dölzschen	8	29	31	20	11	11	17	32	29	11
Co - Gorbitz	16	28	25	22	9	13	16	37	25	9
Co - Briesnitz und westl. Ortschaften	2	24	41	22	11	6	19	45	25	5

Frage 45d/V (A)	Befügung, selbst in Dresden Opfer einer der folgenden Straftaten zu werden:									
	Vandalismus/Sachbeschädigung					Rauschgiftkriminalität				
	sehr niedrig	niedrig	teils/ teils	hoch	sehr hoch	sehr niedrig	niedrig	teils/ teils	hoch	sehr hoch
Angaben in Prozent										
insgesamt	7	25	36	22	10	35	31	20	8	5
Frauen	7	27	36	23	7	32	33	21	8	5
Männer	6	24	36	22	13	37	29	19	8	6
Lebensweise										
mit Partner	4	25	38	23	11	33	33	22	7	5
ledig ohne Partner	13	26	32	20	9	36	30	19	10	5
sonstige ohne Partner	9	23	39	21	8	43	26	14	10	6
mit Kind(ern) im Haushalt	3	27	35	23	12	27	37	23	9	5
Altersgruppe										
16 bis 24 Jahre	16	27	36	14	7	31	34	22	10	4
25 bis 34 Jahre	7	29	29	22	13	28	34	20	11	8
35 bis 44 Jahre	5	24	35	26	10	33	33	22	7	5
45 bis 54 Jahre	5	24	38	21	12	35	31	23	7	5
55 bis 64 Jahre	5	26	35	24	10	41	29	17	9	5
65 bis 74 Jahre	5	20	44	24	6	34	34	22	8	3
75 Jahre und älter	9	25	40	19	7	51	22	17	7	4
Stellung im Erwerbsleben										
Erwerbstätige	4	26	35	23	11	33	33	20	9	6
Schüler/Auszubildende/Studenten	17	29	30	16	8	31	35	19	10	5
Arbeitslose/-suchende	13	21	34	25	7	45	23	19	5	7
Nichterwerbspersonen	7	24	40	21	8	38	29	21	7	4
Haushaltsnettoeinkommen										
bis 1 000 EUR	17	26	31	18	9	41	28	15	11	6
bis 1 250 EUR	15	30	25	16	14	27	33	25	13	2
bis 1 500 EUR	3	27	51	14	6	34	30	24	9	3
bis 1 750 EUR	10	31	36	19	4	40	28	17	10	5
bis 2 000 EUR	5	23	39	26	7	33	27	24	9	7
bis 2 500 EUR	4	24	42	23	8	36	34	19	7	4
bis 3 000 EUR	5	25	35	26	10	32	31	23	10	5
bis 4 000 EUR	4	23	35	26	12	40	34	19	4	4
über 4 000 EUR	5	28	34	21	12	35	36	19	7	2
Äquivalenzeinkommen										
bis 60 Prozent vom Median	13	26	35	18	8	35	25	21	11	8
bis 150 Prozent vom Median	6	26	37	23	9	35	33	20	8	4
über 150 Prozent vom Median	5	27	36	21	12	40	34	17	7	2
Haushaltsgröße										
1-Personen-Haushalt	12	25	33	21	9	39	29	16	10	6
2-Personen-Haushalt	4	25	39	22	10	37	30	22	7	5
3-Personen-Haushalt	3	24	36	23	14	28	34	24	8	6
4-Personen-Haushalt	4	27	36	25	8	26	41	21	8	4
5-Personen-Haushalt und größere	7	28	33	22	11	37	27	22	9	6
Stadträume										
Ortsamt - Stadtteile										
Alt - 26er Ring, Friedrichstadt	9	23	31	22	15	38	23	20	10	8
Alt - Johannstadt	6	25	39	23	8	32	34	18	9	7
Neu - Äußere und Innere Neustadt	9	22	37	22	10	37	25	27	7	4
Neu/Pie - Leipziger Vorstadt, Pieschen	7	22	30	27	14	35	34	20	7	4
Pie - Kaditz, Mickten, Trachau	2	18	39	32	9	31	27	22	16	3
Kl - OA Klotzsche und nördl. Ortschaften	4	27	41	15	12	35	35	17	8	4
Lo - OA Loschwitz und Schönfeld-Weißig	7	23	45	20	4	42	41	12	5	
Bl - Blasewitz, Striesen	6	27	35	24	8	38	34	18	5	4
Bl - Tolkewitz, Seidnitz, Gruna	4	31	35	21	9	30	32	23	7	7
Leu - OA Leuben	8	27	35	19	10	39	28	22	6	5
Pro - Prohlis, Reick	8	19	37	25	11	40	28	15	11	6
Pro - Niedersedlitz, Leubnitz, Strehlen	7	30	35	20	8	29	34	23	10	5
Pl - Südvorstadt, Zschertnitz	10	27	32	21	10	35	32	15	13	5
Pl - Mockritz, Coschütz, Plauen	4	29	45	18	4	28	41	17	7	7
Co - Cotta, Löbtau, Naußlitz, Dölzchen	7	23	32	24	15	33	27	22	11	7
Co - Gorbitz	10	26	27	28	9	33	31	20	7	10
Co - Briesnitz und westl. Ortschaften	1	29	46	15	8	38	27	23	8	5

Frage 45e (A)	Grund für die Befürchtung, Opfer einer Straftat zu werden:				
	ich war selbst schon Opfer einer Straf- oder Gewalttat	ich war selbst Zeuge einer Straf- oder Gewalttat	durch Gespräche mit anderen	durch Berichte in Presse, Radio und Fernsehen	aus anderen Gründen
Angaben in Prozent Mehrfachnennungen möglich					
insgesamt	36	21	54	63	15
Frauen	31	15	55	65	16
Männer	40	27	52	61	14
Lebensweise					
mit Partner	38	19	53	65	14
ledig ohne Partner	35	29	62	54	14
sonstige ohne Partner	25	10	45	69	20
mit Kind(ern) im Haushalt	42	22	55	61	14
Altersgruppe					
16 bis 24 Jahre	35	23	65	47	14
25 bis 34 Jahre	40	29	64	57	14
35 bis 44 Jahre	40	26	47	56	14
45 bis 54 Jahre	42	19	49	68	13
55 bis 64 Jahre	37	14	49	68	19
65 bis 74 Jahre	21	9	51	73	18
75 Jahre und älter	23	13	45	76	16
Stellung im Erwerbsleben					
Erwerbstätige	40	23	52	61	14
Schüler/Auszubildende/Studenten	38	26	68	48	16
Arbeitslose/-suchende	31	16	63	69	16
Nichterwerbspersonen	26	13	50	73	18
Haushaltsnettoeinkommen					
bis 1 000 EUR	39	20	61	58	9
bis 1 250 EUR	25	12	63	59	13
bis 1 500 EUR	38	13	50	59	23
bis 1 750 EUR	22	25	57	69	25
bis 2 000 EUR	39	9	54	64	19
bis 2 500 EUR	32	17	45	68	16
bis 3 000 EUR	33	17	61	68	10
bis 4 000 EUR	42	25	54	65	18
über 4 000 EUR	48	26	49	56	12
Äquivalenzeinkommen					
bis 60 Prozent vom Median	39	20	59	60	12
bis 150 Prozent vom Median	36	18	54	66	16
über 150 Prozent vom Median	44	29	48	53	14
Haushaltsgröße					
1-Personen-Haushalt	32	23	56	60	17
2-Personen-Haushalt	33	18	51	66	15
3-Personen-Haushalt	42	21	55	63	14
4-Personen-Haushalt	42	24	55	59	14
5-Personen-Haushalt und größere	49	25	57	57	11
Stadtträume					
Ortsamt - Stadtteile					
Alt - 26er Ring, Friedrichstadt	36	23	52	59	6
Alt - Johannstadt	46	19	54	54	8
Neu - Äußere und Innere Neustadt	45	30	50	55	11
Neu/Pie - Leipziger Vorstadt, Pieschen	48	22	58	63	18
Pie - Kaditz, Mickten, Trachau	43	19	43	60	15
Kl - OA Klotzsche und nördl. Ortschaften	26	18	62	69	22
Lo - OA Loschwitz und Schönfeld-Weißig	33	21	49	58	15
Bl - Blasewitz, Striesen	37	19	50	54	17
Bl - Tolkewitz, Seidnitz, Gruna	33	26	66	70	12
Leu - OA Leuben	28	20	51	69	14
Pro - Prohlis, Reick	31	25	50	61	30
Pro - Niedersedlitz, Leubnitz, Strehlen	34	22	56	70	15
Pl - Südvorstadt, Zschertnitz	30	21	49	55	15
Pl - Mockritz, Coschütz, Plauen	36	14	56	61	20
Co - Cotta, Löbtau, Naußlitz, Dölzschen	33	21	57	66	16
Co - Gorbitz	36	17	53	77	9
Co - Briesnitz und westl. Ortschaften	20	11	62	74	24

Frage 46 (A) Angaben in Prozent	Einkauf Lebensmittel und Waren des täglichen Bedarfs		
	im Wohngebiet	außerhalb des Wohngebietes	auf Wochenmärkten
insgesamt	74	24	1
Frauen	76	22	2
Männer	73	27	1
Lebensweise			
mit Partner	71	28	1
ledig ohne Partner	81	18	1
sonstige ohne Partner	82	17	1
mit Kind(ern) im Haushalt	69	30	2
Altersgruppe			
16 bis 24 Jahre	81	18	1
25 bis 34 Jahre	75	25	0
35 bis 44 Jahre	74	23	3
45 bis 54 Jahre	69	29	2
55 bis 64 Jahre	71	29	1
65 bis 74 Jahre	73	26	1
75 Jahre und älter	82	18	
Stellung im Erwerbsleben			
Erwerbstätige	71	28	2
Schüler/Auszubildende/Studenten	82	18	1
Arbeitslose/-suchende	79	19	2
Nichterwerbspersonen	78	22	0
Haushaltsnettoeinkommen			
bis 1 000 EUR	93	7	
bis 1 250 EUR	78	21	2
bis 1 500 EUR	81	18	1
bis 1 750 EUR	82	16	3
bis 2 000 EUR	74	25	1
bis 2 500 EUR	72	27	1
bis 3 000 EUR	66	32	2
bis 4 000 EUR	72	28	0
über 4 000 EUR	67	32	1
Äquivalenzeinkommen			
bis 60 Prozent vom Median	89	10	1
bis 150 Prozent vom Median	73	26	1
über 150 Prozent vom Median	69	31	1
Haushaltsgröße			
1-Personen-Haushalt	82	17	1
2-Personen-Haushalt	72	27	1
3-Personen-Haushalt	71	27	2
4-Personen-Haushalt	63	35	1
5-Personen-Haushalt und größere	70	29	2
Stadträume			
Ortsamt - Stadtteile			
Alt - 26er Ring, Friedrichstadt	69	30	1
Alt - Johannstadt	86	10	4
Neu - Äußere und Innere Neustadt	80	17	3
Neu/Pie - Leipziger Vorstadt, Pieschen	81	19	
Pie - Kaditz, Mickten, Trachau	70	28	2
Kl - OA Klotzsche und nördl. Ortschaften	64	35	1
Lo - OA Loschwitz und Schönfeld-Weißig	63	35	2
Bl - Blasewitz, Striesen	89	9	2
Bl - Tolkewitz, Seidnitz, Gruna	67	30	2
Leu - OA Leuben	71	29	1
Pro - Prohlis, Reick	86	14	
Pro - Niedersedlitz, Leubnitz, Strehlen	58	42	
Pl - Südvorstadt, Zschertnitz	74	26	
Pl - Mockritz, Coschütz, Plauen	80	19	1
Co - Cotta, Löbtau, Naußlitz, Dölzschen	76	24	1
Co - Gorbitz	92	8	
Co - Briesnitz und westl. Ortschaften	56	44	

Frage 47 (A)	Einkaufshäufigkeit Innenstadt						
	weniger als 1-mal	1-mal	2-mal	3-mal	4-mal	5-mal und häufiger	Mittelwert (arithm. Mittel)
Angaben in Prozent							
insgesamt	40	20	14	6	7	12	2,1
Frauen	38	19	15	8	7	13	2,2
Männer	43	20	14	5	7	12	2,0
Lebensweise							
mit Partner	39	20	16	7	7	12	2,0
ledig ohne Partner	38	22	14	6	7	13	2,2
sonstige ohne Partner	51	12	10	7	8	12	2,1
mit Kind(ern) im Haushalt	41	26	15	5	6	7	1,4
Altersgruppe							
16 bis 24 Jahre	24	24	21	8	7	16	2,4
25 bis 34 Jahre	33	24	17	7	7	13	2,1
35 bis 44 Jahre	44	25	16	4	4	7	1,6
45 bis 54 Jahre	42	22	12	4	9	10	1,8
55 bis 64 Jahre	43	14	13	8	9	14	2,2
65 bis 74 Jahre	44	12	16	8	7	13	2,2
75 Jahre und älter	49	14	8	7	7	15	2,4
Stellung im Erwerbsleben							
Erwerbstätige	38	22	16	6	8	10	1,9
Schüler/Auszubildende/Studenten	26	25	20	9	6	14	2,2
Arbeitslose/-suchende	59	9	11	1	2	17	2,8
Nichterwerbspersonen	47	14	11	7	7	14	2,2
Haushaltsnettoeinkommen							
bis 1 000 EUR	45	18	9	7	5	15	2,1
bis 1 250 EUR	39	20	7	10	9	15	2,1
bis 1 500 EUR	37	20	15	8	11	9	2,2
bis 1 750 EUR	51	14	10	2	8	15	1,8
bis 2 000 EUR	42	21	13	6	7	10	2,0
bis 2 500 EUR	42	16	16	7	7	13	2,1
bis 3 000 EUR	35	20	19	5	7	13	2,3
bis 4 000 EUR	36	23	17	8	4	12	2,0
über 4 000 EUR	34	25	15	7	9	10	2,1
Äquivalenzeinkommen							
bis 60 Prozent vom Median	45	17	10	6	4	17	2,1
bis 150 Prozent vom Median	40	20	15	7	7	11	2,0
über 150 Prozent vom Median	30	23	16	7	9	15	2,5
Haushaltsgröße							
1-Personen-Haushalt	43	18	12	6	7	14	2,3
2-Personen-Haushalt	39	17	15	8	8	13	2,3
3-Personen-Haushalt	37	25	16	5	7	10	1,8
4-Personen-Haushalt	42	25	14	7	5	8	1,4
5-Personen-Haushalt und größere	46	22	21	2	6	2	1,2
Stadträume							
Ortsamt - Stadtteile							
Alt - 26er Ring, Friedrichstadt	13	8	8	10	11	50	6,9
Alt - Johannstadt	33	16	17	10	8	15	2,4
Neu - Äußere und Innere Neustadt	37	21	16	2	10	13	2,3
Neu/Pie - Leipziger Vorstadt, Pieschen	49	25	11	6	3	6	1,3
Pie - Kaditz, Mickten, Trachau	52	23	14	2	6	3	1,1
Kl - OA Klotzsche und nördl. Ortschaften	38	24	13	9	7	9	2,1
Lo - OA Loschwitz und Schönfeld-Weißig	49	20	13	4	8	7	1,3
Bl - Blasewitz, Striesen	39	25	16	4	6	10	1,8
Bl - Tolkewitz, Seidnitz, Gruna	43	20	17	10	5	5	1,5
Leu - OA Leuben	49	18	16	7	4	6	1,6
Pro - Prohlis, Reick	59	20	7	3	4	8	1,1
Pro - Niedersedlitz, Leubnitz, Strehlen	44	15	19	6	7	9	1,7
Pl - Südvorstadt, Zschertnitz	17	23	20	6	13	22	2,9
Pl - Mockritz, Coschütz, Plauen	21	23	14	9	18	15	2,7
Co - Cotta, Löbtau, Naußlitz, Dölzschen	41	21	15	6	4	13	1,9
Co - Gorbitz	53	5	13	9	4	16	1,8
Co - Briesnitz und westl. Ortschaften	54	16	10	7	6	7	1,4

Frage 48/I (A)	Nutzungshäufigkeit in den letzten zwölf Monaten					
	Lieferservice für Fertiggerichte (z. B. Pizzaservice, "Essen auf Rädern")			Lieferservice für Lebensmittel (außer Fertiggerichte)		
	mind. einmal pro Monat	seltener	nie	mind. einmal pro Monat	seltener	nie
Angaben in Prozent						
insgesamt	11	29	60	2	3	95
Frauen	10	28	63	2	3	95
Männer	12	31	58	2	4	94
Lebensweise						
mit Partner	11	33	57	2	4	94
ledig ohne Partner	14	32	54	2	2	95
sonstige ohne Partner	3	9	88	1	1	98
mit Kind(ern) im Haushalt	16	46	38	2	4	94
Altersgruppe						
16 bis 24 Jahre	18	49	34	1	5	94
25 bis 34 Jahre	22	49	29	2	4	94
35 bis 44 Jahre	16	43	41	4	3	93
45 bis 54 Jahre	5	30	64	2	3	95
55 bis 64 Jahre	3	12	85	1	2	97
65 bis 74 Jahre	2	10	88	1	3	96
75 Jahre und älter	4	4	91	4	3	93
Stellung im Erwerbsleben						
Erwerbstätige	15	38	48	2	3	95
Schüler/Auszubildende/Studenten	11	47	41	1	4	95
Arbeitslose/-suchende	8	19	73	4	4	92
Nichterwerbspersonen	4	9	87	3	3	94
Haushaltsnettoeinkommen						
bis 1 000 EUR	11	24	65	1	4	95
bis 1 250 EUR	7	12	80	3	2	95
bis 1 500 EUR	9	31	60		4	96
bis 1 750 EUR	12	19	69	3	1	96
bis 2 000 EUR	9	24	67	4	4	92
bis 2 500 EUR	10	23	67	3	4	93
bis 3 000 EUR	13	25	62	1	3	96
bis 4 000 EUR	15	38	47	4	3	94
über 4 000 EUR	14	41	45	3	4	92
Äquivalenzeinkommen						
bis 60 Prozent vom Median	12	24	64	2	5	92
bis 150 Prozent vom Median	11	29	60	2	3	94
über 150 Prozent vom Median	15	32	53	3	4	93
Haushaltsgröße						
1-Personen-Haushalt	10	21	70	1	2	97
2-Personen-Haushalt	9	25	67	3	4	93
3-Personen-Haushalt	14	47	38	2	4	94
4-Personen-Haushalt	13	47	40	3	2	94
5-Personen-Haushalt und größere	18	33	49	4	6	90
Stadträume						
Ortsamt - Stadtteile						
Alt - 26er Ring, Friedrichstadt	16	24	60	4	3	93
Alt - Johannstadt	12	25	63	4	3	93
Neu - Äußere und Innere Neustadt	15	27	58	4	3	93
Neu/Pie - Leipziger Vorstadt, Pieschen	15	38	47	1	1	98
Pie - Kaditz, Mickten, Trachau	11	34	55	2	7	90
Kl - OA Klotzsche und nördl. Ortschaften	8	28	64	1	4	95
Lo - OA Loschwitz und Schönfeld-Weißig	6	33	61	2	2	97
Bl - Blasewitz, Striesen	13	30	57	2	3	95
Bl - Tolkewitz, Seidnitz, Gruna	8	25	67	1	2	97
Leu - OA Leuben	6	24	70	1	5	94
Pro - Prohlis, Reick	7	15	77	5	3	92
Pro - Niedersedlitz, Leubnitz, Strehlen	7	30	63	1	3	97
Pl - Südvorstadt, Zschertnitz	11	28	61	3	3	94
Pl - Mockritz, Coschütz, Plauen	5	33	62	2	3	95
Co - Cotta, Löbtau, Naußlitz, Dölzschen	19	34	47	3	6	90
Co - Gorbitz	5	21	74		1	99
Co - Briesnitz und westl. Ortschaften	8	37	55	2	4	94

Frage 48/II (A)	Nutzungshäufigkeit in den letzten zwölf Monaten					
	Lieferservice für andere Waren (außer Lebensmittel und Fertiggerichte)			in der Wohnung medizinische oder auf die Gesundheit bezogene Dienstleistungen erhalten		
	mind. einmal pro Monat	seltener	nie	mind. einmal pro Monat	seltener	nie
Angaben in Prozent						
insgesamt	15	19	66	3	10	86
Frauen	14	19	67	3	12	85
Männer	17	19	64	3	9	88
Lebensweise						
mit Partner	19	20	61	4	12	85
ledig ohne Partner	13	19	68	1	6	93
sonstige ohne Partner	4	10	86	6	16	79
mit Kind(ern) im Haushalt	30	22	48	3	10	88
Altersgruppe						
16 bis 24 Jahre	27	20	53		4	96
25 bis 34 Jahre	22	25	53	2	7	91
35 bis 44 Jahre	27	20	53	3	10	88
45 bis 54 Jahre	17	24	59	1	8	91
55 bis 64 Jahre	8	18	74	3	12	85
65 bis 74 Jahre	1	13	87	4	13	83
75 Jahre und älter	2	8	90	11	18	71
Stellung im Erwerbsleben						
Erwerbstätige	22	22	57	2	9	89
Schüler/Auszubildende/Studenten	21	22	57	0	4	96
Arbeitslose/-suchende	3	16	81	2	8	90
Nichterwerbspersonen	3	13	84	7	15	78
Haushaltsnettoeinkommen						
bis 1 000 EUR	10	20	70	4	5	90
bis 1 250 EUR	9	14	77	6	12	83
bis 1 500 EUR	13	17	70	4	15	81
bis 1 750 EUR	7	15	78	8	14	79
bis 2 000 EUR	10	23	68	3	15	82
bis 2 500 EUR	10	22	68	3	11	86
bis 3 000 EUR	18	16	66	1	9	89
bis 4 000 EUR	22	21	57	3	12	85
über 4 000 EUR	34	21	45	3	8	89
Äquivalenzeinkommen						
bis 60 Prozent vom Median	9	18	72	4	8	88
bis 150 Prozent vom Median	16	20	64	4	12	85
über 150 Prozent vom Median	28	19	53	2	9	90
Haushaltsgröße						
1-Personen-Haushalt	9	15	76	3	9	88
2-Personen-Haushalt	12	19	69	4	13	84
3-Personen-Haushalt	23	23	54	3	9	88
4-Personen-Haushalt	29	21	49	3	10	87
5-Personen-Haushalt und größere	39	21	40	4	12	84
Stadträume						
Ortsamt - Stadtteile						
Alt - 26er Ring, Friedrichstadt	17	16	67	3	12	85
Alt - Johannstadt	14	21	65	5	9	86
Neu - Äußere und Innere Neustadt	16	22	62	2	8	90
Neu/Pie - Leipziger Vorstadt, Pieschen	18	17	65	1	8	91
Pie - Kaditz, Mickten, Trachau	16	21	64	3	14	83
Kl - OA Klotzsche und nördl. Ortschaften	20	22	58	6	8	86
Lo - OA Loschwitz und Schönfeld-Weißig	14	21	65	3	10	88
Bl - Blasewitz, Striesen	17	17	65	5	9	86
Bl - Tolkewitz, Seidnitz, Gruna	11	18	71	1	12	87
Leu - OA Leuben	13	20	68	4	12	84
Pro - Prohlis, Reick	4	12	84	12	12	76
Pro - Niedersedlitz, Leubnitz, Strehlen	14	21	66	2	13	85
Pl - Südvorstadt, Zschertnitz	8	21	71	2	5	93
Pl - Mockritz, Coschütz, Plauen	14	23	62	2	7	91
Co - Cotta, Löbtau, Naußlitz, Dölzschen	29	14	57	5	12	84
Co - Gorbitz	4	16	80	4	19	76
Co - Briesnitz und westl. Ortschaften	16	19	65	2	14	84

Frage 49a, 49b, 49c (A)	Anzahl Fahrräder						Anzahl Elektrofahrräder		Anzahl Lastenfahrräder oder (Kinder-)Fahrradanhänger im Haushalt	
	keine	1	2	3	4	5 und mehr	keine	1 und mehr	keine	1 und mehr
Angaben in Prozent gewichtet nach Haushalten										
insgesamt	23	29	25	12	7	5	98	2	93	7
Befragte ohne Partner										
insgesamt	29	43	16	6	3	2	99	1	98	2
dar. Frauen	32	44	15	6	2	1	99	1	99	1
Männer	25	43	18	7	3	3	99	1	96	4
Rentner	59	33	6	1	1	1	100	0	99	1
Erwerbstätige	16	49	22	8	3	2	99	1	97	3
Alleinerziehende	3	24	19	36	12	6	99	1	89	11
Befragte mit Partner										
insgesamt	14	11	35	18	14	8	98	2	87	13
dar. beide Rentner	38	18	33	7	3	1	96	4	97	3
erwerbstätig/nicht erwerbstätig	9	12	40	17	14	8	98	2	84	16
beide erwerbstätig	6	8	32	24	18	11	99	1	84	16
Paare mit Kind(ern) < 18 Jahre	3	6	18	29	26	18	99	1	72	28
Paare ohne Kinder	22	15	43	12	6	2	97	3	96	4
Haushaltsnettoeinkommen										
bis 1 000 EUR	29	42	22	4	2	1	99	1	97	3
bis 1 250 EUR	41	32	16	7	2	1	98	2	98	2
bis 1 500 EUR	30	47	15	4	2	1	100		98	2
bis 1 750 EUR	30	34	20	7	6	2	100		97	3
bis 2 000 EUR	27	34	26	8	3	2	99	1	94	6
bis 2 500 EUR	23	25	34	11	5	2	98	2	95	5
bis 3 000 EUR	13	22	38	16	6	4	98	2	92	8
bis 4 000 EUR	7	12	36	21	14	10	97	3	87	13
über 4 000 EUR	4	7	23	25	22	19	98	2	81	19
Äquivalenzeinkommen										
bis 60 Prozent vom Median	28	37	23	7	3	2	99	1	95	5
bis 150 Prozent vom Median	22	27	26	12	7	5	98	2	92	8
über 150 Prozent vom Median	9	21	29	19	14	8	98	2	91	9
Haushaltsgröße										
1-Personen-Haushalt	31	45	16	4	2	2	99	1	98	2
2-Personen-Haushalt	20	15	45	12	6	2	97	3	96	4
3-Personen-Haushalt	5	8	24	42	13	8	98	2	80	20
4-Personen-Haushalt	3	6	8	21	42	20	99	1	72	28
5-Personen-Haushalt und größere	6		7	11	20	57	97	3	64	36
Stadträume										
Ortsamt - Stadtteile										
Alt - 26er Ring, Friedrichstadt	37	28	19	9	4	3	99	1	97	3
Alt - Johannstadt	26	38	23	5	2	5	99	1	95	5
Neu - Äußere und Innere Neustadt	16	31	25	12	9	9	100		90	10
Neu/Pie - Leipziger Vorstadt, Pieschen	17	33	21	13	11	4	99	1	92	8
Pie - Kaditz, Mickten, Trachau	13	33	27	13	7	7	97	3	92	8
Kl - OA Klotzsche und nördl. Ortschaften	14	21	27	18	10	9	97	3	90	10
Lo - OA Loschwitz und Schönfeld-Weißig	13	28	26	15	8	9	97	3	88	12
Bl - Blasewitz, Striesen	21	24	28	11	9	7	97	3	90	10
Bl - Tolkewitz, Seidnitz, Gruna	26	32	22	12	6	2	98	2	93	7
Leu - OA Leuben	19	27	30	12	7	5	99	1	92	8
Pro - Prohlis, Reick	37	38	12	4	8	1	99	1	99	1
Pro - Niedersiedlitz, Leubnitz, Strehlen	14	38	19	14	11	4	97	3	97	3
Pl - Südvorstadt, Zschernitz	28	24	28	13	3	3	100		96	4
Pl - Mockritz, Coschütz, Plauen	21	26	29	10	8	6	99	1	90	10
Co - Cotta, Löbtau, Naußlitz, Dölzschen	21	27	30	13	6	4	100	0	91	9
Co - Gorbitz	53	22	14	11			100		99	1
Co - Briesnitz und westl. Ortschaften	24	17	30	12	14	3	96	4	93	7

Frage 50a, 50b, 50c und 50d/I (A) Angaben in Prozent gewichtet nach Haushalten	Fahrzeug(e) vorhanden	Fahrzeug 1							
		Pkw	Motorrad, Moped, Mofa	Benzin- motor	Diesel- motor	Hybrid- motor	Elektro- motor	privat	dienst- lich
insgesamt	65	99	1	75	24	1		91	9
Befragte ohne Partner									
insgesamt	47	99	1	81	18	1		90	10
dar. Frauen	41	100	0	88	12			93	7
Männer	55	99	1	75	23	2		89	11
Rentner	43	99	1	91	7	3		98	2
Erwerbstätige	58	99	1	77	22	1		87	13
Alleinerziehende	70	100		86	14			80	20
Befragte mit Partner									
insgesamt	87	99	1	71	28	1		91	9
dar. beide Rentner	83	100	0	87	12	1		99	1
erwerbstätig/nicht erwerbstätig	83	99	1	72	28	0		89	11
beide erwerbstätig	90	99	1	65	35	1		87	13
Paare mit Kind(ern) < 18 Jahre	89	98	2	58	41	1		87	13
Paare ohne Kinder	83	99	1	79	20	1		93	7
Haushaltsnettoeinkommen									
bis 1 000 EUR	31	97	3	88	12			94	6
bis 1 250 EUR	38
bis 1 500 EUR	50	100		78	14	8		92	8
bis 1 750 EUR	65	99	1	88	12			96	4
bis 2 000 EUR	68	100		85	14	1		90	10
bis 2 500 EUR	80	98	2	85	14	1		96	4
bis 3 000 EUR	88	100	0	76	24	1		92	8
bis 4 000 EUR	88	99	1	68	31	1		90	10
über 4 000 EUR	96	100		55	45	1		82	18
Äquivalenzeinkommen									
bis 60 Prozent vom Median	37	97	3	90	10			95	5
bis 150 Prozent vom Median	71	99	1	78	21	1		92	8
über 150 Prozent vom Median	90	100		62	37	1		85	15
Haushaltsgröße									
1-Personen-Haushalt	45	99	1	81	18	1		91	9
2-Personen-Haushalt	85	99	1	80	19	1		93	7
3-Personen-Haushalt	85	99	1	64	35	1		84	16
4-Personen-Haushalt	90	99	1	58	42	1		89	11
5-Personen-Haushalt und größere	85	92	8	54	46			87	13
Stadtträume									
Ortsamt - Stadtteile									
Alt - 26er Ring, Friedrichstadt	46	96	4	87	13			98	2
Alt - Johannstadt	58	100		86	11	4		99	1
Neu - Äußere und Innere Neustadt	45	97	3	64	35	1		89	11
Neu/Pie - Leipziger Vorstadt, Pieschen	63	99	1	70	30			86	14
Pie - Kaditz, Mickten, Trachau	71	99	1	74	26			91	9
KI - OA Klotzsche und nördl. Ortschaften	80	99	1	82	18			95	5
Lo - OA Loschwitz und Schönfeld-Weißig	87	99	1	67	31	2		81	19
Bl - Blasewitz, Striesen	69	100		70	27	3		89	11
Bl - Tolkewitz, Seidnitz, Gruna	67	98	2	74	25	1		90	10
Leu - OA Leuben	69	100		81	19			91	9
Pro - Prohlis, Reick	51	100		86	8	6		97	3
Pro - Niedersedlitz, Leubnitz, Strehlen	75	100		70	30			90	10
Pl - Südvorstadt, Zscherntitz	55	97	3	76	24	1		91	9
Pl - Mockritz, Coschütz, Plauen	77	99	1	70	29	1		90	10
Co - Cotta, Löbtau, Naußlitz, Dölzschen	66	98	2	74	27			91	9
Co - Gorbitz	49	99	1	91	9			97	3
Co - Briesnitz und westl. Ortschaften	91	99	1	87	13	1		91	9

Frage 50b, 50c und 50d/II (A)	2. Fahrzeug vorhanden	2. Fahrzeug vorh. (bezogen auf diejenigen, die mind. 1 Kfz haben)	Fahrzeug 2							
			Pkw	Motorrad, Moped, Mofa	Benzinmotor	Dieselmotor	Hybridmotor	Elektromotor	privat	dienstlich
Angaben in Prozent gewichtet nach Haushalten										
insgesamt	18	27	78	22	75	24	1	0	86	14
Befragte ohne Partner										
insgesamt	6	12	57	43	82	17	1		94	6
dar. Frauen	4	10
Männer	7	13
Rentner	2	5
Erwerbstätige	6	11
Alleinerziehende	14	20
Befragte mit Partner										
insgesamt	32	37	82	18	75	25	1	0	84	16
dar. beide Rentner	9	11	80	20	86	17			98	2
erwerbstätig/nicht erwerbstätig	30	36	73	27	78	22			83	17
beide erwerbstätig	45	50	86	14	72	27	1	0	83	17
Paare mit Kind(ern) < 18 Jahre	47	53	85	15	72	28	0		83	17
Paare ohne Kinder	23	28	80	20	77	23	1	0	85	15
Haushaltsnettoeinkommen										
bis 1 000 EUR	5	17
bis 1 250 EUR	3	9
bis 1 500 EUR	4	9
bis 1 750 EUR	7	10
bis 2 000 EUR	9	14
bis 2 500 EUR	17	21	63	37	81	21			84	16
bis 3 000 EUR	23	26	66	34	88	12			96	4
bis 4 000 EUR	37	42	82	18	73	27	1		90	10
über 4 000 EUR	52	54	90	10	70	29	1		81	19
Äquivalenzeinkommen										
bis 60 Prozent vom Median	6	17
bis 150 Prozent vom Median	18	25	75	25	83	17			89	11
über 150 Prozent vom Median	38	43	89	11	64	35	2		80	20
Haushaltsgröße										
1-Personen-Haushalt	5	10
2-Personen-Haushalt	22	26	81	19	76	24	1	0	85	15
3-Personen-Haushalt	44	52	82	18	79	19	1		87	13
4-Personen-Haushalt	49	54	85	15	61	39			80	20
5-Personen-Haushalt und größere	31	36
Stadträume										
Ortsamt - Stadtteile										
Alt - 26er Ring, Friedrichstadt	6	13
Alt - Johannstadt	7	13
Neu - Äußere und Innere Neustadt	12	27
Neu/Pie - Leipziger Vorstadt, Pieschen	16	26	64	36	78	22			92	8
Pie - Kaditz, Mickten, Trachau	16	23
KI - OA Klotzsche und nördl. Ortschaften	28	35	83	17	59	36	3	2	85	15
Lo - OA Loschwitz und Schönfeld-Weißig	35	41	83	17	73	27			84	16
Bl - Blasewitz, Striesen	16	23	80	20	69	31			86	14
Bl - Tolkewitz, Seidnitz, Gruna	16	25
Leu - OA Leuben	23	33	76	24	77	23			90	10
Pro - Prohlis, Reick	5	9
Pro - Niedersedlitz, Leubnitz, Strehlen	23	31	82	18	71	29			84	16
Pl - Südvorstadt, Zschertnitz	13	24
Pl - Mockritz, Coschütz, Plauen	21	27
Co - Cotta, Löbtau, Naußlitz, Dölzschen	22	33	77	23	82	18			87	13
Co - Gorbitz	8	17
Co - Briesnitz und westl. Ortschaften	38	42	80	20	68	32			81	19

Frage 50b, 50c und 50d/III (A)	3. Fahrzeug vor- handen	3. Fahrzeug vorh. (bezogen auf diejenigen, die mind. 1 Kfz haben	Fahrzeug 3							
			Pkw	Motorrad, Moped, Mofa	Benzin- motor	Diesel- motor	Hybrid- motor	Elektro- motor	privat	dienst- lich
Angaben in Prozent gewichtet nach Haushalten										
insgesamt	3	5	29	71	88	12		2	94	6
Befragte ohne Partner										
insgesamt	1	2
dar. Frauen	0	1
Männer	2	4
Rentner										
Erwerbstätige	1	2
Alleinerziehende	4	6		.	.				.	
Befragte mit Partner										
insgesamt	6	7	27	73	92	8			96	4
dar. beide Rentner	1	1	
erwerbstätig/nicht erwerbstätig	5	6
beide erwerbstätig	8	9	23	77	94	6			97	3
Paare mit Kind(ern) < 18 Jahre	9	10	29	71	93	7			100	
Paare ohne Kinder	3	4	24	76	91	9			91	9
Haushaltsnettoeinkommen										
bis 1 000 EUR										
bis 1 250 EUR										
bis 1 500 EUR	1	1		.	.				.	
bis 1 750 EUR										
bis 2 000 EUR	2	3
bis 2 500 EUR	2	3	
bis 3 000 EUR	3	4	
bis 4 000 EUR	6	7
über 4 000 EUR	12	13	32	68	86	14			98	2
Äquivalenzeinkommen										
bis 60 Prozent vom Median										
bis 150 Prozent vom Median	3	4	28	72	86	14		5	91	9
über 150 Prozent vom Median	8	9
Haushaltsgröße										
1-Personen-Haushalt	1	2
2-Personen-Haushalt	3	4	26	74	89	11			89	11
3-Personen-Haushalt	9	11	
4-Personen-Haushalt	8	9	
5-Personen-Haushalt und größere	12	14	
Stadträume										
Ortsamt - Stadtteile										
Alt - 26er Ring, Friedrichstadt	1	3		.	.				.	
Alt - Johannstadt	3	5	
Neu - Äußere und Innere Neustadt	2	4		.	.				.	
Neu/Pie - Leipziger Vorstadt, Pieschen	3	5	
Pie - Kaditz, Mickten, Trachau	3	5	
KI - OA Klotzsche und nördl. Ortschaften	5	6		.	.				.	
Lo - OA Loschwitz und Schönfeld-Weißig	8	10	
Bl - Blasewitz, Striesen	2	4	
Bl - Tolkewitz, Seidnitz, Gruna	2	2	
Leu - OA Leuben	4	5
Pro - Prohlis, Reick										
Pro - Niedersedlitz, Leubnitz, Strehlen	6	8	
PI - Südvorstadt, Zschertnitz	2	4	
PI - Mockritz, Coschütz, Plauen	4	5
Co - Cotta, Löbtau, Naußlitz, Dölzschen	2	3
Co - Gorbitz										
Co - Briesnitz und westl. Ortschaften	9	10

Frage 50e/I (A)	jährliche Fahrleistung Fahrzeug 1 in km									
	bis 2 500	2 501 bis 5 000	5 001 bis 7 500	7 501 bis 10 000	10 001 bis 12 500	12 501 bis 15 000	15 001 bis 17 500	17 501 bis 20 000	mehr als 20 000	Mittelwert (arithm. Mittel)
Angaben in Prozent gewichtet nach Haushalten										
insgesamt	7	13	9	28	10	13	2	8	10	12 280
Befragte ohne Partner										
insgesamt	7	16	10	31	10	11	2	5	8	11 012
dar. Frauen	9	18	10	29	13	11	2	7	2	9 776
Männer	6	15	9	33	8	10	2	4	14	12 138
Rentner	18	28	13	23	8	5	1	4		6 891
Erwerbstätige	4	11	8	33	12	12	2	6	12	12 735
Alleinerziehende	4	14	7	36	18	5		3	13	12 446
Befragte mit Partner										
insgesamt	6	10	9	26	10	15	2	11	11	13 175
dar. beide Rentner	11	17	17	30	9	8	1	3	3	8 627
erwerbstätig/nicht erwerbstätig	6	11	7	32	8	16	2	10	9	12 698
beide erwerbstätig	5	8	5	22	11	17	2	14	15	15 101
Paare mit Kind(ern) < 18 Jahre	3	7	5	22	12	18	2	14	15	15 652
Paare ohne Kinder	8	13	11	28	9	13	2	8	8	11 459
Haushaltsnettoeinkommen										
bis 1 000 EUR	14	18	10	39	2	6	2	5	3	8 386
bis 1 250 EUR
bis 1 500 EUR	3	20	18	30	8	10	1	3	8	10 646
bis 1 750 EUR	9	17	14	23	17	15			5	9 620
bis 2 000 EUR	7	15	12	22	15	11	2	9	8	11 600
bis 2 500 EUR	9	18	10	32	6	7	2	10	6	10 514
bis 3 000 EUR	2	9	11	28	14	12	5	8	11	13 065
bis 4 000 EUR	5	9	5	25	8	21	2	14	11	13 898
über 4 000 EUR	3	8	3	23	10	18	2	14	17	15 838
Äquivalenzeinkommen										
bis 60 Prozent vom Median	12	15	13	40	6	7	3	2	2	8 495
bis 150 Prozent vom Median	6	14	9	27	11	13	2	9	9	11 895
über 150 Prozent vom Median	4	10	6	26	8	17	3	13	15	14 808
Haushaltsgröße										
1-Personen-Haushalt	7	17	10	30	10	11	2	5	7	10 703
2-Personen-Haushalt	8	13	11	28	9	12	2	8	8	11 429
3-Personen-Haushalt	3	7	7	27	11	14	2	12	17	15 581
4-Personen-Haushalt	2	8	4	18	13	19	2	17	17	16 741
5-Personen-Haushalt und größere	9	4	3	27	15	25	1	8	8	12 998
Stadtträume										
Ortsamt - Stadtteile										
Alt - 26er Ring, Friedrichstadt	12	24	7	22	3	16		6	11	11 036
Alt - Johannstadt	10	16	10	28	7	13	2	13		9 754
Neu - Äußere und Innere Neustadt	5	10	2	30	11	16	1	14	11	14 009
Neu/Pie - Leipziger Vorstadt, Pieschen	9	7	11	23	15	8	1	10	16	13 575
Pie - Kaditz, Mickten, Trachau	8	11	9	30	12	13		6	9	11 731
Kl - OA Klotzsche und nördl. Ortschaften	4	14	5	28	14	19	1	8	7	12 231
Lo - OA Loschwitz und Schönfeld-Weißig	4	13	4	25	13	17	1	11	13	13 834
Bl - Blasewitz, Striesen	8	8	10	32	10	13	1	9	8	11 985
Bl - Tolkewitz, Seidnitz, Gruna	5	19	9	27	8	11	5	4	10	11 601
Leu - OA Leuben	8	15	14	32	6	7	4	7	5	10 519
Pro - Prohlis, Reick	5	8	22	34	6	13		6	5	10 835
Pro - Niedersedlitz, Leubnitz, Strehlen	4	13	11	28	11	12	1	9	11	12 595
Pl - Südvorstadt, Zschertnitz	4	10	4	32	8	19	3	12	7	13 360
Pl - Mockritz, Coschütz, Plauen	7	15	6	28	12	11	3	8	12	12 183
Co - Cotta, Löbtau, Naußlitz, Dölzschen	7	11	8	24	12	16	2	6	14	13 973
Co - Gorbitz	7	9	11	31	12	18		7	6	10 777
Co - Briesnitz und westl. Ortschaften	7	16	13	26	11	11		6	9	11 370

Frage 50e/II (A)	jährliche Fahrleistung Fahrzeug 2 in km									
	bis 2 500	2 501 bis 5 000	5 001 bis 7 500	7 501 bis 10 000	10 001 bis 12 500	12 501 bis 15 000	15 001 bis 17 500	17 501 bis 20 000	mehr als 20 000	Mittelwert (arithm. Mittel)
Angaben in Prozent gewichtet nach Haushalten										
insgesamt	24	21	9	17	6	8	0	6	8	9 221
Befragte ohne Partner										
insgesamt	45	14	4	20	5	3		7	2	6 180
dar. Frauen
Männer
Rentner
Erwerbstätige
Alleinerziehende
Befragte mit Partner										
insgesamt	20	23	10	17	6	10	0	6	9	9 634
dar. beide Rentner	21	23	17	14	8	7	2		8	7 914
erwerbstätig/nicht erwerbstätig	28	19	5	20	3	10		11	4	9 035
beide erwerbstätig	16	23	11	17	7	10	0	6	10	10 322
Paare mit Kind(ern) < 18 Jahre	21	23	9	15	7	11		6	9	9 592
Paare ohne Kinder	18	21	12	19	6	8	1	6	9	9 989
Haushaltsnettoeinkommen										
bis 1 000 EUR
bis 1 250 EUR
bis 1 500 EUR
bis 1 750 EUR
bis 2 000 EUR
bis 2 500 EUR	37	20	7	19	2	7	2	2	3	6 396
bis 3 000 EUR	37	20	6	23	1	6		3	3	6 156
bis 4 000 EUR	19	22	14	19	5	7	1	6	7	8 885
über 4 000 EUR	15	24	9	13	10	12		7	10	10 728
Äquivalenzeinkommen										
bis 60 Prozent vom Median
bis 150 Prozent vom Median	27	23	9	21	3	7	1	5	4	7 455
über 150 Prozent vom Median	14	21	9	14	11	12		8	12	11 670
Haushaltsgröße										
1-Personen-Haushalt
2-Personen-Haushalt	17	21	12	19	6	8	1	5	10	10 211
3-Personen-Haushalt	25	25	10	11	6	11		9	4	8 295
4-Personen-Haushalt	19	23	6	20	5	6		6	15	11 046
5-Personen-Haushalt und größere
Stadtträume										
Ortsamt - Stadtteile										
Alt - 26er Ring, Friedrichstadt
Alt - Johannstadt
Neu - Äußere und Innere Neustadt
Neu/Pie - Leipziger Vorstadt, Pieschen
Pie - Kaditz, Mickten, Trachau
KI - OA Klotzsche und nördl. Ortschaften	30	12	11	15	7	2		7	16	10 118
Lo - OA Loschwitz und Schönfeld-Weißig	26	17	9	21	4	13	1	6	4	8 422
Bl - Blasewitz, Striesen	33	20	5	14	2	12		6	8	8 274
Bl - Tolkewitz, Seidnitz, Gruna
Leu - OA Leuben	23	35	15	13	1	5		4	3	6 878
Pro - Prohlis, Reick
Pro - Niedersedlitz, Leubnitz, Strehlen	21	17	11	20	5	8	3	1	13	10 966
PI - Südvorstadt, Zschertnitz
PI - Mockritz, Coschütz, Plauen
Co - Cotta, Löbtau, Naußlitz, Dölzschen	17	28	5	23	10	2		6	8	9 735
Co - Gorbitz
Co - Briesnitz und westl. Ortschaften	24	19	7	10	5	14		9	13	11 558

Frage 50e/III (A)	jährliche Fahrleistung Fahrzeug 3 in km									
	bis 2 500	2 501 bis 5 000	5 001 bis 7 500	7 501 bis 10 000	10 001 bis 12 500	12 501 bis 15 000	15 001 bis 17 500	17 501 bis 20 000	mehr als 20 000	Mittelwert (arithm. Mittel)
Angaben in Prozent gewichtet nach Haushalten										
insgesamt	66	18	4	9	1				2	3 312
Befragte ohne Partner										
insgesamt
dar. Frauen
Männer
Rentner
Erwerbstätige
Alleinerziehende
Befragte mit Partner										
insgesamt	71	16	2	9	1				1	2 581
dar. beide Rentner
erwerbstätig/nicht erwerbstätig
beide erwerbstätig	77	12	1	9	1					2 193
Paare mit Kind(ern) < 18 Jahre	71	17	2	10						2 350
Paare ohne Kinder	70	15	3	8	2				3	2 873
Haushaltsnettoeinkommen										
bis 1 000 EUR
bis 1 250 EUR
bis 1 500 EUR
bis 1 750 EUR
bis 2 000 EUR
bis 2 500 EUR
bis 3 000 EUR
bis 4 000 EUR
über 4 000 EUR	74	17		10						2 190
Äquivalenzeinkommen										
bis 60 Prozent vom Median
bis 150 Prozent vom Median	63	24	2	10	2					2 721
über 150 Prozent vom Median
Haushaltsgröße										
1-Personen-Haushalt
2-Personen-Haushalt	66	18	3	7	3				3	3 094
3-Personen-Haushalt
4-Personen-Haushalt
5-Personen-Haushalt und größere
Stadträume										
Ortsamt - Stadtteile										
Alt - 26er Ring, Friedrichstadt
Alt - Johannstadt
Neu - Äußere und Innere Neustadt
Neu/Pie - Leipziger Vorstadt, Pieschen
Pie - Kaditz, Mickten, Trachau
Kl - OA Klotzsche und nördl. Ortschaften
Lo - OA Loschwitz und Schönfeld-Weißig
Bl - Blasewitz, Striesen
Bl - Tolkewitz, Seidnitz, Gruna
Leu - OA Leuben
Pro - Prohlis, Reick
Pro - Niedersedlitz, Leubnitz, Strehlen
Pl - Südvorstadt, Zschernitz
Pl - Mockritz, Coschütz, Plauen
Co - Cotta, Löbtau, Naußlitz, Dölzschen
Co - Gorbitz
Co - Briesnitz und westl. Ortschaften

Frage 51a und 51b/I (A)	in den letzten 24 Monaten mit dem Flugzeug gefliegen	Mittelwerte (arithm. Mittel) bezogen auf alle Antwortter einschl. "Nicht-Flieger"					
		innerhalb Deutsch- lands privat	innerhalb Deutsch- lands dienstlich	zu anderen europ. Zielen privat	zu anderen europ. Zielen dienstlich	zu außer- europ. Zielen privat	zu außer- europ. Zielen dienstlich
Angaben in Prozent (Frage 51a) gewichtet nach Haushalten							
insgesamt	50	0,3	0,5	1,0	0,2	0,4	0,1
Befragte ohne Partner							
insgesamt	46	0,2	0,3	1,1	0,1	0,3	0,0
dar. Frauen	45	0,2	0,4	0,8	0,3	0,3	0,1
Männer	48	0,1	0,0	0,4	0,0	0,2	
Rentner	28	0,3	0,6	1,3	0,2	0,3	0,1
Erwerbstätige	56	0,4	0,3	1,1	0,5	0,6	0,2
Alleinerziehende	51	0,3	0,8	1,2	0,3	0,5	0,2
Befragte mit Partner							
insgesamt	55	0,1	0,0	0,6	0,0	0,3	0,0
dar. beide Rentner	32	0,5	1,2	1,4	0,4	0,6	0,2
erwerbstätig/nicht erwerbstätig	59	0,3	1,3	1,6	0,5	0,5	0,2
beide erwerbstätig	65	0,3	0,5	0,9	0,2	0,5	0,1
Paare mit Kind(ern) < 18 Jahre	62	0,1	0,0	1,4	0,1	0,3	
Paare ohne Kinder	51	0,1	0,1	0,5	0,2	0,2	0,1
Haushaltsnettoeinkommen							
bis 1 000 EUR	37	0,2	0,1	0,7	0,2	0,3	0,0
bis 1 250 EUR	40	0,1	0,2	0,8	0,1	0,3	0,1
bis 1 500 EUR	46	0,3	0,4	0,9	0,1	0,4	0,0
bis 1 750 EUR	40	0,1	0,8	0,9	0,1	0,6	0,0
bis 2 000 EUR	42	0,7	0,7	1,4	0,3	0,5	0,3
bis 2 500 EUR	53	0,6	2,6	2,1	0,9	0,9	0,4
bis 3 000 EUR	56	0,1	0,0	1,4	0,1	0,3	
bis 4 000 EUR	66	0,3	0,4	0,9	0,2	0,4	0,1
über 4 000 EUR	80	0,5	2,3	1,8	0,7	0,9	0,4
Äquivalenzeinkommen							
bis 60 Prozent vom Median	37	0,3	0,4	0,9	0,1	0,5	0,1
bis 150 Prozent vom Median	51	0,3	0,8	1,3	0,4	0,7	0,1
über 150 Prozent vom Median	75	0,3	1,7	1,9	0,6	0,4	0,3
Haushaltsgröße							
1-Personen-Haushalt	46	0,3	0,2	0,6	0,1	0,3	0,0
2-Personen-Haushalt	51	0,3	0,3	1,0	0,1	0,6	0,0
3-Personen-Haushalt	59	0,6	0,7	1,6	0,5	0,5	0,2
4-Personen-Haushalt	68	0,2	0,5	1,0	0,2	0,3	0,1
5-Personen-Haushalt und größere	55	0,1	0,3	0,9	0,2	0,2	0,2
Stadträume							
		0,2	0,8	1,0	0,3	0,7	0,1
Ortsamt - Stadtteile							
		0,3	1,6	1,3	0,6	0,7	0,2
Alt - 26er Ring, Friedrichstadt	44	0,3	1,0	1,0	0,4	0,4	0,2
Alt - Johannstadt	38	0,1	0,6	2,0	0,1	0,3	0,1
Neu - Äußere und Innere Neustadt	61	0,1	0,3	0,7	0,1	0,3	0,2
Neu/Pie - Leipziger Vorstadt, Pieschen	63	0,1	0,1	0,4		0,1	
Pie - Kaditz, Mickten, Trachau	54	0,3	0,3	1,0	0,0	0,3	0,0
Kl - OA Klotzsche und nördl. Ortschaften	47	0,6	0,5	0,8	0,3	0,5	0,1
Lo - OA Loschwitz und Schönfeld-Weißig	59	0,2	0,8	1,7	0,2	0,5	0,0
Bl - Blasewitz, Striesen	51	0,2	0,4	0,9	0,2	0,5	0,1
Bl - Tolkewitz, Seidnitz, Gruna	44	0,1	0,1	0,4		0,2	
Leu - OA Leuben	47	0,1	0,4	0,7	0,1	0,3	0,0
Pro - Prohlis, Reick	25	0,1	0,1	0,4		0,1	
Pro - Niedersedlitz, Leubnitz, Strehlen	54	0,3	0,2	0,9	0,0	0,3	0,0
Pl - Südvorstadt, Zschertnitz	51	0,6	0,4	0,8	0,2	0,5	0,1
Pl - Mockritz, Coschütz, Plauen	66	0,2	0,7	1,7	0,2	0,4	0,0
Co - Cotta, Löbtau, Naußlitz, Dölzschen	54	0,2	0,4	0,8	0,2	0,5	0,1
Co - Gorbitz	23	0,1	0,1	0,4		0,2	
Co - Briesnitz und westl. Ortschaften	49	0,1	0,4	0,7	0,1	0,3	0,0

Frage 51b/II (A) Angaben in Prozent bezogen auf alle Antworter einschl. "Nicht-Flieger" gewichtet nach Haushalten	Anzahl der Flüge innerhalb Deutschlands privat in den letzten 24 Monaten							
	0	1	2	3	4	5 - 9	10 - 14	15 und mehr
insgesamt	90	4	3	1	1	1	0	0
Befragte ohne Partner								
insgesamt	90	4	3	1	1	1		
dar. Frauen	91	3	3	1	1	1		
Männer	89	5	2	1	2	1		
Rentner	95	1	3	1				
Erwerbstätige	88	4	3	2	2	1		
Alleinerziehende	87	2	6	1	1	3		
Befragte mit Partner								
insgesamt	91	3	2	1	1	1	0	0
dar. beide Rentner	96	1	1	0	1	0		
erwerbstätig/nicht erwerbstätig	93	4	2	1	0	1		
beide erwerbstätig	87	4	3	1	2	2	0	0
Paare mit Kind(ern) < 18 Jahre	89	4	3	1	1	1	0	
Paare ohne Kinder	92	3	2	0	1	1	0	0
Haushaltsnettoeinkommen								
bis 1 000 EUR	94	3	1		1			
bis 1 250 EUR	93	4	2	1	1			
bis 1 500 EUR	92	2	5		1			
bis 1 750 EUR	90	4	5			1		
bis 2 000 EUR	95	2	1	1		0		
bis 2 500 EUR	89	3	2	3	1	1		0
bis 3 000 EUR	94	3	2	0	0	1		
bis 4 000 EUR	85	4	5	0	2	2	0	1
über 4 000 EUR	78	8	4	2	4	3	0	
Äquivalenzeinkommen								
bis 60 Prozent vom Median	94	3	2	0	1			
bis 150 Prozent vom Median	91	4	3	1	1	1	0	0
über 150 Prozent vom Median	81	5	5	2	4	2	0	
Haushaltsgröße								
1-Personen-Haushalt	91	4	2	1	1	1		
2-Personen-Haushalt	91	3	3	0	1	1	0	0
3-Personen-Haushalt	90	2	3	2	1	2	0	
4-Personen-Haushalt	89	5	3		3	1		
5-Personen-Haushalt und größere	81	9	5	4		1		
Stadträume								
Ortsamt - Stadtteile								
Alt - 26er Ring, Friedrichstadt	92	2	1	1	2	2		
Alt - Johannstadt	91	2	2		2	3		
Neu - Äußere und Innere Neustadt	85	2	3	3	5	2	0	0
Neu/Pie - Leipziger Vorstadt, Pieschen	90	5	2		0	2		
Pie - Kaditz, Mickten, Trachau	94	4	1	1	0			
Kl - OA Klotzsche und nördl. Ortschaften	92	4	0	1	0	1	1	
Lo - OA Loschwitz und Schönfeld-Weißig	89	2	4	2	2	1		
Bl - Blasewitz, Striesen	88	5	4	1	2	1		
Bl - Tolkewitz, Seidnitz, Gruna	94	2	1	3				
Leu - OA Leuben	95	2	1	0	1			
Pro - Prohlis, Reick	95	1	1	3				
Pro - Niedersedlitz, Leubnitz, Strehlen	86	4	6		1	2		
Pl - Südvorstadt, Zschertnitz	87	6	5		1			1
Pl - Mockritz, Coschütz, Plauen	86	8	4		2			
Co - Cotta, Löbtau, Naußlitz, Dölzschen	90	4	4		0	2		
Co - Gorbitz	97	2				1		
Co - Briesnitz und westl. Ortschaften	94	3	2		1			

Frage 51b/III (A) Angaben in Prozent bezogen auf alle Antworter einschl. "Nicht-Flieger" gewichtet nach Haushalten	Anzahl der Flüge innerhalb Deutschlands dienstlich in den letzten 24 Monaten							
	0	1	2	3	4	5 - 9	10 - 14	15 und mehr
insgesamt	89	4	2	1	2	1	1	1
Befragte ohne Partner								
insgesamt	92	3	2	0	1	1	0	0
dar. Frauen	95	2	1	0	1	0	0	1
Männer	89	4	3		1	3	1	0
Rentner	100			0				
Erwerbstätige	87	4	3	1	2	2	1	1
Alleinerziehende	89	5	4			1		1
Befragte mit Partner								
insgesamt	85	4	3	1	2	2	1	1
dar. beide Rentner	99	0			0	0		
erwerbstätig/nicht erwerbstätig	86	5	5	1		1	1	1
beide erwerbstätig	78	7	4	2	4	2	2	1
Paare mit Kind(ern) < 18 Jahre	76	8	5	2	5	2	2	2
Paare ohne Kinder	91	3	2	1	1	1	1	0
Haushaltsnettoeinkommen								
bis 1 000 EUR	100			0				
bis 1 250 EUR	97				3			
bis 1 500 EUR	96	1	2				1	
bis 1 750 EUR	95	3	2					
bis 2 000 EUR	94	3			1	1		
bis 2 500 EUR	89	3	3	1	2	1	0	0
bis 3 000 EUR	87	5	2		3	2	0	1
bis 4 000 EUR	83	5	5	2	2	3	0	0
über 4 000 EUR	59	12	8	3	5	5	4	4
Äquivalenzeinkommen								
bis 60 Prozent vom Median	99	0		0				
bis 150 Prozent vom Median	90	4	2	1	2	1	0	0
über 150 Prozent vom Median	67	8	6	2	3	6	3	4
Haushaltsgröße								
1-Personen-Haushalt	92	3	2	0	1	1	0	0
2-Personen-Haushalt	91	3	2	1	1	1	1	1
3-Personen-Haushalt	79	6	5	2	4	2	1	0
4-Personen-Haushalt	73	8	6	2	3	1	3	3
5-Personen-Haushalt und größere	75	8	2	3	3	7		1
Stadträume								
Ortsamt - Stadtteile								
Alt - 26er Ring, Friedrichstadt	93	2	2	1	2			
Alt - Johannstadt	90	2	2		6			
Neu - Äußere und Innere Neustadt	85	5	4	0	2	2	0	0
Neu/Pie - Leipziger Vorstadt, Pieschen	84	6	4	1	3	2	1	
Pie - Kaditz, Mickten, Trachau	91	5	3	1	1		0	0
Kl - OA Klotzsche und nördl. Ortschaften	86	4	3	1	1	3	1	2
Lo - OA Loschwitz und Schönfeld-Weißig	84	2	4	1	2	2	2	3
Bl - Blasewitz, Striesen	87	4	2	1	2	2	1	2
Bl - Tolkewitz, Seidnitz, Gruna	93	2		2	1			1
Leu - OA Leuben	93	2	1	1	0	2	0	
Pro - Prohlis, Reick	98		1				1	
Pro - Niedersedlitz, Leubnitz, Strehlen	90	6	3		0	2		
Pl - Südvorstadt, Zschertnitz	90	3	2		1	3	1	
Pl - Mockritz, Coschütz, Plauen	79	10	2	1	1	4	3	
Co - Cotta, Löbtau, Naußlitz, Dölzschen	89	3	5	0	1	1	1	
Co - Gorbitz	98					2		
Co - Briesnitz und westl. Ortschaften	91	1	2	2	3	1		1

Frage 51b/IV (A) Angaben in Prozent bezogen auf alle Antworter einschl. "Nicht-Flieger" gewichtet nach Haushalten	Anzahl der Flüge zu anderen europäischen Zielen privat in den letzten 24 Monaten							
	0	1	2	3	4	5 - 9	10 - 14	15 und mehr
insgesamt	65	13	10	4	4	3	0	0
Befragte ohne Partner								
insgesamt	68	15	8	3	2	2	0	0
dar. Frauen	69	14	9	3	2	2	0	1
Männer	66	17	8	3	3	3	0	
Rentner	80	9	7	2	1	1	0	
Erwerbstätige	62	18	9	3	4	2	0	1
Alleinerziehende	67	13	6	6	3	3	2	
Befragte mit Partner								
insgesamt	62	10	13	4	6	4	0	0
dar. beide Rentner	76	7	11	1	3	2	1	
erwerbstätig/nicht erwerbstätig	63	13	9	5	6	4		
beide erwerbstätig	55	12	14	6	7	5	0	1
Paare mit Kind(ern) < 18 Jahre	60	10	8	9	7	7	0	1
Paare ohne Kinder	64	11	15	2	5	3	0	
Haushaltsnettoeinkommen								
bis 1 000 EUR	74	13	6	3		3		1
bis 1 250 EUR	79	6	8	4	3			
bis 1 500 EUR	67	14	12	1	4	2		
bis 1 750 EUR	73	8	12	2	3	1	1	
bis 2 000 EUR	66	19	10	1	2	1		1
bis 2 500 EUR	64	17	13	3	2	1		0
bis 3 000 EUR	65	11	11	6	4	4		
bis 4 000 EUR	53	13	15	4	8	6	1	
über 4 000 EUR	44	12	16	10	8	9	0	1
Äquivalenzeinkommen								
bis 60 Prozent vom Median	76	12	5	2	0	3		1
bis 150 Prozent vom Median	65	13	12	3	4	2	0	0
über 150 Prozent vom Median	47	12	16	8	8	7	0	1
Haushaltsgröße								
1-Personen-Haushalt	68	15	8	3	2	2	0	0
2-Personen-Haushalt	64	11	16	2	5	3	0	
3-Personen-Haushalt	59	11	9	13	2	5		1
4-Personen-Haushalt	58	9	8	3	14	5	2	1
5-Personen-Haushalt und größere	67	8	8	3	2	12		
Stadträume								
Ortsamt - Stadtteile								
Alt - 26er Ring, Friedrichstadt	70	17	7	3	2	1		
Alt - Johannstadt	73	5	10	2	5	6	1	
Neu - Äußere und Innere Neustadt	53	18	13	2	5	8		1
Neu/Pie - Leipziger Vorstadt, Pieschen	59	18	11	6	5	1	1	0
Pie - Kaditz, Mickten, Trachau	57	19	16	4	2	3		
KI - OA Klotzsche und nördl. Ortschaften	68	10	9	4	3	4		1
Lo - OA Loschwitz und Schönfeld-Weißig	60	11	14	4	4	5	2	
Bl - Blasewitz, Striesen	68	10	7	4	5	5		0
Bl - Tolkewitz, Seidnitz, Gruna	70	13	6	6	2	1	0	1
Leu - OA Leuben	68	14	10	4	3	1	0	
Pro - Prohlis, Reick	82	3	11		4	1		
Pro - Niedersedlitz, Leubnitz, Strehlen	61	11	14	6	6	2		
PI - Südvorstadt, Zschertnitz	67	14	8	6	2	4		
PI - Mockritz, Coschütz, Plauen	55	15	14	3	9	4		1
Co - Cotta, Löbtau, Naußlitz, Dölzschen	63	14	12	4	5	2		
Co - Gorbitz	85	5	6		1	2		
Co - Briesnitz und westl. Ortschaften	70	10	9	5	3	2		

Frage 51b/V (A) Angaben in Prozent bezogen auf alle Antworter einschl. "Nicht-Flieger" gewichtet nach Haushalten	Anzahl der Flüge zu anderen europäischen Zielen dienstlich in den letzten 24 Monaten							
	0	1	2	3	4	5 - 9	10 - 14	15 und mehr
insgesamt	94	3	1	0	1	1	0	0
Befragte ohne Partner								
insgesamt	95	2	1	0	0	1	0	0
dar. Frauen	96	2	0	0	0		0	0
Männer	94	2	2		0	2	0	
Rentner	99	0	1					
Erwerbstätige	94	3	1	0	0	1	1	
Alleinerziehende	92	3	2			1	1	1
Befragte mit Partner								
insgesamt	92	3	2	0	1	1	0	0
dar. beide Rentner	100		0					
erwerbstätig/nicht erwerbstätig	93	2	3		1	2		
beide erwerbstätig	88	5	3	0	1	2	0	0
Paare mit Kind(ern) < 18 Jahre	87	5	4	0	1	2	1	0
Paare ohne Kinder	95	2	1	0	0	1		0
Haushaltsnettoeinkommen								
bis 1 000 EUR	98	1	1			1		
bis 1 250 EUR	93	4			3			
bis 1 500 EUR	96	3		0			1	
bis 1 750 EUR	96	4				0		
bis 2 000 EUR	98				1	0		
bis 2 500 EUR	96	1	1	1		1		
bis 3 000 EUR	96	3	1	0				
bis 4 000 EUR	91	5	2		1	1	0	0
über 4 000 EUR	80	7	6	0	2	3	1	1
Äquivalenzeinkommen								
bis 60 Prozent vom Median	97	1	1			1		
bis 150 Prozent vom Median	94	3	1	0	1	1	0	
über 150 Prozent vom Median	85	5	5	0	1	2	1	1
Haushaltsgröße								
1-Personen-Haushalt	95	2	1	0	0	1	0	
2-Personen-Haushalt	95	2	1	0	0	1		0
3-Personen-Haushalt	90	4	2	0	1	2	1	0
4-Personen-Haushalt	84	6	4		2	2	0	1
5-Personen-Haushalt und größere	88	5	4			3		
Stadträume								
Ortsamt - Stadtteile								
Alt - 26er Ring, Friedrichstadt	96	1	2		0			
Alt - Johannstadt	96	3	2					
Neu - Äußere und Innere Neustadt	89	6	2	0		3	1	0
Neu/Pie - Leipziger Vorstadt, Pieschen	93	2	2		2	2		
Pie - Kaditz, Mickten, Trachau	97	2				1		0
KI - OA Klotzsche und nördl. Ortschaften	91	3	5		1		1	
Lo - OA Loschwitz und Schönfeld-Weißig	87	6	1		2	4		1
Bl - Blasewitz, Striesen	92	2	2	0	1	1	2	
Bl - Tolkewitz, Seidnitz, Gruna	96	2	0	1				0
Leu - OA Leuben	95	2	1		2	0		
Pro - Prohlis, Reick	100							
Pro - Niedersedlitz, Leubnitz, Strehlen	99	1				0		
Pl - Südvorstadt, Zschernitz	92	3	2	2	1	1		
Pl - Mockritz, Coschütz, Plauen	90	5	2		1	1		
Co - Cotta, Löbtau, Naußlitz, Dölzschen	93	4	2	0	0			0
Co - Gorbitz	100							
Co - Briesnitz und westl. Ortschaften	95	0	4			1		

Frage 51b/VI (A) Angaben in Prozent bezogen auf alle Antworter einschl. "Nicht-Flieger" gewichtet nach Haushalten	Anzahl der Flüge zu außereuropäischen Zielen privat in den letzten 24 Monaten							
	0	1	2	3	4	5 - 9	10 - 14	15 und mehr
insgesamt	83	8	5	1	1	1	0	0
Befragte ohne Partner								
insgesamt	84	10	4	1	1	0	0	
dar. Frauen	83	10	5	1	1	1		
Männer	85	10	3	0	0	0	1	
Rentner	91	4	5		0	0		
Erwerbstätige	80	14	3	1	1	0	0	
Alleinerziehende	82	4	2	5	4	2		
Befragte mit Partner								
insgesamt	82	5	7	2	2	2	0	0
dar. beide Rentner	89	4	5	0	1	1		
erwerbstätig/nicht erwerbstätig	80	7	8	3	2	1		0
beide erwerbstätig	79	6	7	2	3	2	1	
Paare mit Kind(ern) < 18 Jahre	84	6	4	3	2	2	0	
Paare ohne Kinder	80	6	8	1	2	1	0	0
Haushaltsnettoeinkommen								
bis 1 000 EUR	83	12	4				1	
bis 1 250 EUR	86	9	4	1				
bis 1 500 EUR	86	8	4	1	1			
bis 1 750 EUR	87	9	1	2	1			
bis 2 000 EUR	86	9	2		0	2		
bis 2 500 EUR	83	10	4	1	1	1		
bis 3 000 EUR	76	7	8	3	3	0	1	
bis 4 000 EUR	80	6	10	1	1	1		0
über 4 000 EUR	73	9	8	2	3	3	1	
Äquivalenzeinkommen								
bis 60 Prozent vom Median	83	12	3	1			1	
bis 150 Prozent vom Median	84	8	4	1	1	1	0	0
über 150 Prozent vom Median	72	9	10	3	3	2	2	
Haushaltsgröße								
1-Personen-Haushalt	84	10	4	1	0	0	0	
2-Personen-Haushalt	81	5	8	1	2	1	0	0
3-Personen-Haushalt	77	7	6	5	2	2	1	
4-Personen-Haushalt	86	6	2	1	3	1		
5-Personen-Haushalt und größere	94	1	1		1	2		
Stadträume								
Ortsamt - Stadtteile								
Alt - 26er Ring, Friedrichstadt	85	7	7	1		0		
Alt - Johannstadt	82	4	8		2	4		
Neu - Äußere und Innere Neustadt	77	14	5	0	0	2	0	
Neu/Pie - Leipziger Vorstadt, Pieschen	80	14	4	1	2			
Pie - Kaditz, Mickten, Trachau	87	9	2	1	1	0		
Kl - OA Klotzsche und nördl. Ortschaften	77	5	6	4	4	4		
Lo - OA Loschwitz und Schönfeld-Weißig	76	8	10	1	2	2	1	
Bl - Blasewitz, Striesen	83	8	6	1	1	1		
Bl - Tolkewitz, Seidnitz, Gruna	87	5	4	1	2	0		
Leu - OA Leuben	87	4	6	2	1			0
Pro - Prohlis, Reick	93	3	3		1			
Pro - Niedersedlitz, Leubnitz, Strehlen	82	11	4	1	2	0		
Pl - Südvorstadt, Zschertnitz	82	7	5	2	1	1	2	
Pl - Mockritz, Coschütz, Plauen	77	13	6	2	1		1	
Co - Cotta, Löbtau, Naußlitz, Dölzschen	84	4	5	3	1	1	1	
Co - Gorbitz	91	3	5	1		1		
Co - Briesnitz und westl. Ortschaften	82	11	3		3			

Frage 51b/VII (A) Angaben in Prozent bezogen auf alle Antworter einschl. "Nicht-Flieger" gewichtet nach Haushalten	Anzahl der Flüge zu außereuropäischen Zielen dienstlich in den letzten 24 Monaten							
	0	1	2	3	4	5 - 9	10 - 14	15 und mehr
insgesamt	96	2	1	0	0	0	0	0
Befragte ohne Partner								
insgesamt	98	1	1		0	1	0	
dar. Frauen	99	0	1			0		
Männer	96	2	1		0	1	0	
Rentner	100							
Erwerbstätige	97	1	1		0	1		
Alleinerziehende	97	2				1	1	
Befragte mit Partner								
insgesamt	95	3	1	0	1	0	0	0
dar. beide Rentner	100		0					
erwerbstätig/nicht erwerbstätig	93	5	1	1	0		0	0
beide erwerbstätig	93	4	1	1	1	1	0	0
Paare mit Kind(ern) < 18 Jahre	93	4	1	1	1	1	0	0
Paare ohne Kinder	96	2	1	0	1	0	0	0
Haushaltsnettoeinkommen								
bis 1 000 EUR	100							
bis 1 250 EUR	97		3					
bis 1 500 EUR	99	1						
bis 1 750 EUR	100							
bis 2 000 EUR	97	1	0			1		
bis 2 500 EUR	97	1	1					
bis 3 000 EUR	97	2	0	0				
bis 4 000 EUR	92	4	1	1	2	1	0	0
über 4 000 EUR	89	5	1	1	1	3	0	0
Äquivalenzeinkommen								
bis 60 Prozent vom Median	100							
bis 150 Prozent vom Median	97	2	1	0	0	0	0	
über 150 Prozent vom Median	90	5	0	1	2	2	0	0
Haushaltsgröße								
1-Personen-Haushalt	98	1	1		0	1		
2-Personen-Haushalt	96	2	1	0	1	0	0	0
3-Personen-Haushalt	95	3	0	1	0	0		
4-Personen-Haushalt	92	5	0	0	1	1	1	0
5-Personen-Haushalt und größere	89	7	3		1			
Stadträume								
Ortsamt - Stadtteile								
Alt - 26er Ring, Friedrichstadt	99			1				
Alt - Johannstadt	98		2					
Neu - Äußere und Innere Neustadt	94	4	2	0	0			0
Neu/Pie - Leipziger Vorstadt, Pieschen	96	1	2			1		
Pie - Kaditz, Mickten, Trachau	97			1	1	1	0	0
KI - OA Klotzsche und nördl. Ortschaften	97	2			1	1		
Lo - OA Loschwitz und Schönfeld-Weißig	92	2	3	1	1	0		
Bl - Blasewitz, Striesen	94	3			1	1	0	
Bl - Tolkewitz, Seidnitz, Gruna	96	1	2			0		
Leu - OA Leuben	96	1	1		0	1	0	
Pro - Prohlis, Reick	100							
Pro - Niedersedlitz, Leubnitz, Strehlen	99	0				0		
PI - Südvorstadt, Zschertnitz	93	7				1		
PI - Mockritz, Coschütz, Plauen	98	1	1					
Co - Cotta, Löbtau, Naußlitz, Dölzschen	96	3		0	0		0	
Co - Gorbitz	100							
Co - Briesnitz und westl. Ortschaften	99	0			1			

Frage 52a und 52c (A)	in den letzten drei Jahren Linien-Fernbus gefahren		überwiegend genutzte Fernbushaltestelle in Dresden		
	ja	nein	Hauptbahnhof	Bahnhof Neustadt	anderer
Angaben in Prozent					
insgesamt	39	61	73	26	1
Frauen	42	58	74	25	1
Männer	36	64	71	27	2
Lebensweise					
mit Partner	33	67	73	27	1
ledig ohne Partner	54	46	72	26	2
sonstige ohne Partner	40	60	78	21	2
mit Kind(ern) im Haushalt	35	65	73	27	
Altersgruppe					
16 bis 24 Jahre	68	32	92	8	
25 bis 34 Jahre	52	48	66	34	0
35 bis 44 Jahre	37	63	68	31	1
45 bis 54 Jahre	38	62	69	29	2
55 bis 64 Jahre	32	68	68	29	2
65 bis 74 Jahre	29	71	85	11	4
75 Jahre und älter	25	75	75	22	2
Stellung im Erwerbsleben					
Erwerbstätige	39	61	69	30	1
Schüler/Auszubildende/Studenten	71	29	80	20	
Arbeitslose/-suchende	44	56	.	.	.
Nichterwerbspersonen	29	71	77	20	3
Haushaltsnettoeinkommen					
bis 1 000 EUR	53	47	74	26	
bis 1 250 EUR	44	56	56	41	3
bis 1 500 EUR	43	57	74	26	
bis 1 750 EUR	34	66	71	27	2
bis 2 000 EUR	31	69	64	33	3
bis 2 500 EUR	36	64	76	21	2
bis 3 000 EUR	35	65	75	25	
bis 4 000 EUR	37	63	63	37	1
über 4 000 EUR	34	66	70	30	
Äquivalenzeinkommen					
bis 60 Prozent vom Median	48	52	75	25	
bis 150 Prozent vom Median	36	64	70	28	2
über 150 Prozent vom Median	39	61	67	33	
Haushaltsgröße					
1-Personen-Haushalt	47	53	72	26	2
2-Personen-Haushalt	34	66	76	23	1
3-Personen-Haushalt	37	63	71	29	
4-Personen-Haushalt	34	66	72	28	
5-Personen-Haushalt und größere	44	56	.	.	.
Stadträume					
Ortsamt - Stadtteile					
Alt - 26er Ring, Friedrichstadt	50	50	92	7	1
Alt - Johannstadt	46	54	75	25	
Neu - Äußere und Innere Neustadt	54	46	11	88	1
Neu/Pie - Leipziger Vorstadt, Pieschen	47	53	38	62	
Pie - Kaditz, Mickten, Trachau	31	69	.	.	.
KI - OA Klotzsche und nördl. Ortschaften	39	61	54	43	2
Lo - OA Loschwitz und Schönfeld-Weißig	35	65	49	51	
Bl - Blasewitz, Striesen	37	63	85	15	
Bl - Tolkewitz, Seidnitz, Gruna	29	71	89	8	4
Leu - OA Leuben	34	66	92	5	3
Pro - Prohlis, Reick	25	75	.		
Pro - Niedersedlitz, Leubnitz, Strehlen	35	65	97		3
Pl - Südvorstadt, Zschertnitz	40	60	97	2	2
Pl - Mockritz, Coschütz, Plauen	48	52	97	3	
Co - Cotta, Löbtau, Naußlitz, Dölzschen	43	57	98	2	
Co - Gorbitz	35	65	.	.	.
Co - Briesnitz und westl. Ortschaften	27	73	.	.	.

Frage 52b (A)	Häufigkeit des Fahrens mit dem Fernbus im Jahr 2015							
	1	2	3	4	5 - 9	10 - 19	20 und mehr	Mittelwert (arithm. Mittel)
Angaben in Prozent								
insgesamt	13	33	4	19	15	11	6	5,4
Frauen	14	32	5	19	17	9	4	4,8
Männer	13	34	3	19	11	12	8	6,2
Lebensweise								
mit Partner	12	39	4	19	12	9	5	5,1
ledig ohne Partner	13	26	4	15	18	15	7	5,9
sonstige ohne Partner	21	24	7	23	16	4	6	5,5
mit Kind(ern) im Haushalt	13	40	5	18	12	9	3	4,3
Altersgruppe								
16 bis 24 Jahre	9	21	3	20	24	17	7	6,8
25 bis 34 Jahre	8	35	4	16	15	16	6	6,7
35 bis 44 Jahre	18	26	8	13	16	11	8	5,7
45 bis 54 Jahre	10	35	5	26	12	9	4	3,8
55 bis 64 Jahre	23	38	2	19	11	4	3	4,3
65 bis 74 Jahre	16	40	6	15	13	4	7	5,0
75 Jahre und älter	20	37	3	30	8	1	1	2,8
Stellung im Erwerbsleben								
Erwerbstätige	15	34	3	17	14	12	5	4,9
Schüler/Auszubildende/Studenten	6	26	6	19	19	14	10	9,1
Arbeitslose/-suchende
Nichterwerbspersonen	16	36	4	21	14	5	4	4,0
Haushaltsnettoeinkommen								
bis 1 000 EUR	9	21	6	11	31	15	8	6,7
bis 1 250 EUR	3	28	5	21	16	19	8	6,7
bis 1 500 EUR	21	23	2	20	10	16	8	5,4
bis 1 750 EUR	19	32	6	22	15	7		3,5
bis 2 000 EUR	22	28	3	14	18	7	8	5,1
bis 2 500 EUR	8	33	4	20	18	6	10	6,3
bis 3 000 EUR	11	45	1	28	7	8		3,3
bis 4 000 EUR	12	37	7	17	12	9	5	8,1
über 4 000 EUR	20	31	3	15	12	17	2	4,3
Äquivalenzeinkommen								
bis 60 Prozent vom Median	10	24	6	12	27	14	7	6,1
bis 150 Prozent vom Median	13	33	4	19	15	11	6	6,0
über 150 Prozent vom Median	18	31	3	20	12	12	4	4,1
Haushaltsgröße								
1-Personen-Haushalt	16	25	5	19	17	13	6	5,3
2-Personen-Haushalt	11	36	3	20	15	10	6	5,9
3-Personen-Haushalt	13	46	4	16	7	10	5	4,1
4-Personen-Haushalt	11	43	6	15	12	8	4	6,3
5-Personen-Haushalt und größere
Stadträume								
Ortsamt - Stadtteile								
Alt - 26er Ring, Friedrichstadt	8	22	6	26	17	15	6	11,4
Alt - Johannstadt	18	25	14	15	11	14	3	4,2
Neu - Äußere und Innere Neustadt	4	32	1	16	12	22	14	8,0
Neu/Pie - Leipziger Vorstadt, Pieschen	14	39	4	11	15	16	1	4,4
Pie - Kaditz, Mickten, Trachau	34	27		8	17	7	8	4,8
Kl - OA Klotzsche und nördl. Ortschaften	17	45	9	8	13	6	2	3,5
Lo - OA Loschwitz und Schönfeld-Weißig	20	44	2	19	7	3	4	5,8
Bl - Blasewitz, Striesen	16	28	3	22	18	8	6	5,0
Bl - Tolkewitz, Seidnitz, Gruna	20	22	6	31	15	6		3,1
Leu - OA Leuben	16	26	5	21	12	11	7	5,0
Pro - Prohlis, Reick
Pro - Niedersedlitz, Leubnitz, Strehlen	7	36	3	15	31	2	6	5,1
Pl - Südvorstadt, Zschertnitz	4	42	10	16	14	12	2	4,1
Pl - Mockritz, Coschütz, Plauen	17	34	4	24	15	4	3	3,8
Co - Cotta, Löbtau, Naußlitz, Dölzschen	12	28		22	14	18	6	5,5
Co - Gorbitz
Co - Briesnitz und westl. Ortschaften

Frage 52d (A)	Verkehrsmittel als Zubringer zur Fernbushaltestelle oder Verkehrsmittel zur Weiterfahrt nach der Ankunft						
	Straßenbahn und Bus	S-Bahn/ Regionalbahn	Pkw-Selbst- Fahrer	Pkw als Mitfahrer	Taxi	Fahrrad	zu Fuß
Angaben in Prozent							
insgesamt	77	18	8	15	8	9	18
Frauen	77	17	8	16	10	7	17
Männer	76	18	8	14	6	11	19
Lebensweise							
mit Partner	73	16	9	17	8	8	14
ledig ohne Partner	82	21	7	12	5	13	27
sonstige ohne Partner	78	12	7	13	20	4	8
mit Kind(ern) im Haushalt	71	12	12	21	4	9	17
Altersgruppe							
16 bis 24 Jahre	92	29	3	21	3	6	20
25 bis 34 Jahre	78	20	7	15	3	16	25
35 bis 44 Jahre	74	12	9	12	6	12	21
45 bis 54 Jahre	67	20	14	22	7	5	13
55 bis 64 Jahre	76	14	10	8	11	5	14
65 bis 74 Jahre	73	15	5	16	17		3
75 Jahre und älter	79	6	5	11	30	4	13
Stellung im Erwerbsleben							
Erwerbstätige	72	18	11	16	6	10	19
Schüler/Auszubildende/Studenten	90	28	4	18	1	12	23
Arbeitslose/-suchende
Nichterwerbspersonen	80	10	4	11	20	4	10
Haushaltsnettoeinkommen							
bis 1 000 EUR	91	30	5	4	5	15	18
bis 1 250 EUR	68	30	5	8	7	24	39
bis 1 500 EUR	85	26	3	11	5	8	26
bis 1 750 EUR	76	7	3	11	15	11	25
bis 2 000 EUR	66	15	10	19	11	5	23
bis 2 500 EUR	77	15	8	14	15	10	16
bis 3 000 EUR	78	14	4	18	7	3	17
bis 4 000 EUR	65	18	13	22	7	10	11
über 4 000 EUR	69	15	13	24	8	6	13
Äquivalenzeinkommen							
bis 60 Prozent vom Median	89	28	4	4	4	14	20
bis 150 Prozent vom Median	75	17	7	16	10	10	19
über 150 Prozent vom Median	64	16	15	24	9	5	15
Haushaltsgröße							
1-Personen-Haushalt	81	20	6	9	10	11	22
2-Personen-Haushalt	73	19	8	18	10	6	15
3-Personen-Haushalt	80	14	10	20	3	9	15
4-Personen-Haushalt	64	11	13	27	3	7	17
5-Personen-Haushalt und größere
Stadträume							
Ortsamt - Stadtteile							
Alt - 26er Ring, Friedrichstadt	83	25	2	10	5	9	26
Alt - Johannstadt	89	5	8	8	20	9	6
Neu - Äußere und Innere Neustadt	66	10		6	1	25	61
Neu/Pie - Leipziger Vorstadt, Pieschen	77	23	5	17	7	17	27
Pie - Kaditz, Mickten, Trachau	76	29	4	21	5	4	6
Kl - OA Klotzsche und nördl. Ortschaften	69	37	9	23	7	6	12
Lo - OA Loschwitz und Schönfeld-Weißig	60	1	29	20	13		3
Bl - Blasewitz, Striesen	84	4	11	17	12	9	4
Bl - Tolkewitz, Seidnitz, Gruna	82	34	14	12	9	5	4
Leu - OA Leuben	60	51	15	12	15	4	5
Pro - Prohlis, Reick
Pro - Niedersedlitz, Leubnitz, Strehlen	80	17	7	25	7	8	11
Pl - Südvorstadt, Zschertnitz	72	5	2	2	11	5	49
Pl - Mockritz, Coschütz, Plauen	86	13	7	19	7	12	11
Co - Cotta, Löbtau, Naußlitz, Dölzschen	81	8	10	23	6	2	4
Co - Gorbitz
Co - Briesnitz und westl. Ortschaften

Frage 52e (A)	wahrscheinliche genutzte Alternativen an Stelle des Linienfernbusse (nur eine Angabe möglich)					
	Pkw	Mietwagen/ Carsharing	Mitfahr- gelegenheit	Zug	Flugzeug	wäre wohl gar nicht gefahren
Angaben in Prozent						
insgesamt	23	1	18	54	1	4
Frauen	24	1	15	54	1	6
Männer	22	1	21	53	1	2
Lebensweise						
mit Partner	30	1	13	51	1	3
ledig ohne Partner	14	1	29	53	1	1
sonstige ohne Partner	16		6	67		11
mit Kind(ern) im Haushalt	28		17	53	1	2
Altersgruppe						
16 bis 24 Jahre	11	1	31	54		2
25 bis 34 Jahre	21		28	47	2	2
35 bis 44 Jahre	27	1	20	48	1	2
45 bis 54 Jahre	25	2	9	60		4
55 bis 64 Jahre	26	1	5	59	2	7
65 bis 74 Jahre	29		6	60	1	5
75 Jahre und älter	23	1	2	61	1	12
Stellung im Erwerbsleben						
Erwerbstätige	26	1	17	52	1	3
Schüler/Auszubildende/Studenten	13	1	36	47	1	3
Arbeitslose/-suchende
Nichterwerbspersonen	25	0	4	62	1	8
Haushaltsnettoeinkommen						
bis 1 000 EUR	5		37	50	1	6
bis 1 250 EUR
bis 1 500 EUR	14		10	70	3	3
bis 1 750 EUR	18	3	12	61		6
bis 2 000 EUR	23		10	62	2	3
bis 2 500 EUR	24	1	11	56		6
bis 3 000 EUR	26	2	16	52	2	1
bis 4 000 EUR	33		14	49	4	1
über 4 000 EUR	32	1	13	53		1
Äquivalenzeinkommen						
bis 60 Prozent vom Median	8		36	50	1	4
bis 150 Prozent vom Median	22	1	15	57	1	4
über 150 Prozent vom Median	39	2	9	47	1	2
Haushaltsgröße						
1-Personen-Haushalt	15	1	22	57	1	5
2-Personen-Haushalt	29	1	12	51	2	5
3-Personen-Haushalt	29		19	48	1	3
4-Personen-Haushalt	27		17	55		1
5-Personen-Haushalt und größere	.		.	.		
Stadträume						
Ortsamt - Stadtteile						
Alt - 26er Ring, Friedrichstadt	16		34	48		2
Alt - Johannstadt	12		24	58	2	3
Neu - Äußere und Innere Neustadt	14	1	30	49	3	3
Neu/Pie - Leipziger Vorstadt, Pieschen	21		27	49	1	2
Pie - Kaditz, Mickten, Trachau
Kl - OA Klotzsche und nördl. Ortschaften	52	2	11	35		
Lo - OA Loschwitz und Schönfeld-Weißig	36		3	61		
Bl - Blasewitz, Striesen	19	3	6	65	1	5
Bl - Tolkewitz, Seidnitz, Gruna	27		6	59	2	6
Leu - OA Leuben	32	1	14	41		12
Pro - Prohlis, Reick	.		.	.		
Pro - Niedersedlitz, Leubnitz, Strehlen	23		19	45		13
Pl - Südvorstadt, Zschertnitz	13		23	58	2	4
Pl - Mockritz, Coschütz, Plauen	35		21	43		2
Co - Cotta, Löbtau, Naußlitz, Dölzschen	17	1	18	59	4	1
Co - Gorbitz
Co - Briesnitz und westl. Ortschaften

Frage 52f (A)	Nutzung des Linien-Fernbusses zu ...		
	Zielen in Sachsen	Zielen im restlichen Deutschland	Zielen im Ausland
Angaben in Prozent			
insgesamt	18	84	15
Frauen	21	84	14
Männer	14	85	16
Lebensweise			
mit Partner	17	83	16
ledig ohne Partner	18	87	17
sonstige ohne Partner	21	84	6
mit Kind(ern) im Haushalt	18	83	12
Altersgruppe			
16 bis 24 Jahre	24	83	25
25 bis 34 Jahre	20	86	15
35 bis 44 Jahre	13	89	14
45 bis 54 Jahre	14	83	14
55 bis 64 Jahre	18	80	13
65 bis 74 Jahre	13	82	12
75 Jahre und älter	24	85	7
Stellung im Erwerbsleben			
Erwerbstätige	18	85	14
Schüler/Auszubildende/Studenten	16	87	21
Arbeitslose/-suchende	.	.	.
Nichterwerbspersonen	18	83	12
Haushaltsnettoeinkommen			
bis 1 000 EUR	19	84	17
bis 1 250 EUR	33	81	
bis 1 500 EUR	9	90	8
bis 1 750 EUR	10	93	14
bis 2 000 EUR	28	81	12
bis 2 500 EUR	25	83	15
bis 3 000 EUR	15	82	18
bis 4 000 EUR	10	85	19
über 4 000 EUR	17	87	8
Äquivalenzeinkommen			
bis 60 Prozent vom Median	23	82	14
bis 150 Prozent vom Median	17	85	14
über 150 Prozent vom Median	16	86	12
Haushaltsgröße			
1-Personen-Haushalt	19	86	14
2-Personen-Haushalt	18	83	18
3-Personen-Haushalt	18	81	12
4-Personen-Haushalt	10	89	16
5-Personen-Haushalt und größere	.	.	.
Stadträume			
Ortsamt - Stadtteile			
Alt - 26er Ring, Friedrichstadt	26	77	21
Alt - Johannstadt	19	89	8
Neu - Äußere und Innere Neustadt	21	95	10
Neu/Pie - Leipziger Vorstadt, Pieschen	10	94	11
Pie - Kaditz, Mickten, Trachau	13	85	14
Kl - OA Klotzsche und nördl. Ortschaften	21	70	16
Lo - OA Loschwitz und Schönfeld-Weißig	3	91	10
Bl - Blasewitz, Striesen	16	82	19
Bl - Tolkewitz, Seidnitz, Gruna	18	85	17
Leu - OA Leuben	13	79	19
Pro - Prohlis, Reick	.	.	.
Pro - Niedersedlitz, Leubnitz, Strehlen	16	84	19
Pl - Südvorstadt, Zscherntitz	20	88	20
Pl - Mockritz, Coschütz, Plauen	21	89	16
Co - Cotta, Löbtau, Naußlitz, Dölzschen	20	78	18
Co - Gorbitz	.	.	.
Co - Briesnitz und westl. Ortschaften	.	.	.

Frage 53/I (A)	Bezogen auf die Entwicklung der letzten beiden Jahre: Zufriedenheit mit ...											
	der Entwicklung des ÖPNV-Angebotes						dem Straßenzustand (Belag usw.)					
	sehr zufrie- den	zu- frieden	teils/ teils	nicht zufrie- den	sehr unzu- frieden	kein Urteil	sehr zufrie- den	zu- frieden	teils/ teils	nicht zufrie- den	sehr unzu- frieden	kein Urteil
Angaben in Prozent												
insgesamt	19	53	13	4	1	10	2	16	46	25	8	4
Frauen	18	55	14	3	0	10	1	14	49	23	8	4
Männer	21	51	13	4	1	10	2	18	42	26	7	3
Lebensweise												
mit Partner	19	53	14	4	1	10	1	16	45	27	9	2
ledig ohne Partner	20	52	14	3	1	10	2	19	46	21	4	8
sonstige ohne Partner	22	52	9	3	0	14	2	12	47	22	10	7
mit Kind(ern) im Haushalt	14	54	15	4	1	12	2	18	43	27	10	2
Altersgruppe												
16 bis 24 Jahre	17	54	13	6		10	4	23	40	13	5	16
25 bis 34 Jahre	21	53	13	4	1	8	3	22	47	18	6	4
35 bis 44 Jahre	13	53	17	4		13	2	16	44	30	7	2
45 bis 54 Jahre	20	52	14	4	1	10	2	12	49	25	11	2
55 bis 64 Jahre	22	48	17	3	1	10	1	14	44	31	8	1
65 bis 74 Jahre	23	57	12	1	1	7	0	12	44	31	10	2
75 Jahre und älter	18	55	8	4	1	14	1	14	49	25	5	7
Stellung im Erwerbsleben												
Erwerbstätige	19	51	15	4	0	10	1	16	46	27	8	2
Schüler/Auszubildende/Studenten	17	55	13	4	1	11	3	22	44	14	6	11
Arbeitslose/-suchende	22	56	12	3	2	5	5	24	39	19	9	4
Nichterwerbspersonen	21	55	10	2	1	11	1	14	46	25	7	5
Haushaltsnettoeinkommen												
bis 1 000 EUR	23	48	17	2	1	9	3	20	44	16	8	9
bis 1 250 EUR	26	44	12	3	1	13	4	12	39	30	8	6
bis 1 500 EUR	15	63	11	4		7		14	45	30	6	5
bis 1 750 EUR	19	50	12	3		16	3	18	43	25	8	4
bis 2 000 EUR	23	49	14	2		11	2	18	44	26	6	4
bis 2 500 EUR	21	55	13	2	1	8	0	13	48	27	8	4
bis 3 000 EUR	27	53	11	2		7	2	16	50	27	4	1
bis 4 000 EUR	19	56	10	5		9	1	15	50	23	9	2
über 4 000 EUR	14	51	15	6	1	12	1	16	40	32	10	1
Äquivalenzeinkommen												
bis 60 Prozent vom Median	22	50	14	3	1	10	5	22	42	18	7	7
bis 150 Prozent vom Median	21	53	13	3	1	10	1	15	46	27	7	3
über 150 Prozent vom Median	16	53	13	7	0	11	1	14	45	28	9	2
Haushaltsgröße												
1-Personen-Haushalt	22	52	12	2	1	11	2	16	47	22	6	7
2-Personen-Haushalt	21	54	13	4	0	9	1	15	46	27	8	3
3-Personen-Haushalt	16	50	14	5	1	13	1	17	47	25	9	1
4-Personen-Haushalt	13	57	17	3	1	10	3	15	42	28	11	1
5-Personen-Haushalt und größere	15	52	21	4		8	2	28	39	24	5	2
Stadträume												
Ortsamt - Stadtteile												
Alt - 26er Ring, Friedrichstadt	24	61	6	1		8	5	18	39	19	8	11
Alt - Johannstadt	14	56	14	5		11		10	50	25	8	7
Neu - Äußere und Innere Neustadt	18	56	10	5	1	10	2	16	41	27	8	5
Neu/Pie - Leipziger Vorstadt, Pieschen	19	49	16	3		12		22	53	20	3	2
Pie - Kaditz, Mickten, Trachau	19	51	12	5		12		21	46	25	4	4
KI - OA Klotzsche und nördl. Ortschaften	15	53	18	6		8	2	11	40	31	14	1
Lo - OA Loschwitz und Schönfeld-Weißig	10	58	12	6	2	13		8	51	33	7	2
Bl - Blasewitz, Striesen	21	51	13	6	2	7	4	13	41	27	12	3
Bl - Tolkewitz, Seidnitz, Gruna	21	56	13	2		8	2	9	40	33	11	4
Leu - OA Leuben	17	49	18	2		14	0	12	40	31	12	5
Pro - Prohlis, Reick	23	56	14			6		4	52	28	9	6
Pro - Niedersedlitz, Leubnitz, Strehlen	15	51	16	3	1	14	2	10	46	28	10	3
Pl - Südvorstadt, Zschertnitz	23	55	8	3	1	10	2	23	48	17	2	8
Pl - Mockritz, Coschütz, Plauen	32	53	10	1		4	2	24	54	18	3	
Co - Cotta, Löbtau, Naußlitz, Dölzschen	21	53	13	3	1	9	3	21	44	20	7	5
Co - Gorbitz	28	47	15	2	3	5	4	24	48	18	5	1
Co - Briesnitz und westl. Ortschaften	15	45	19	5	1	15		21	56	19	2	2

Frage 53/II (A)	Bezogen auf die Entwicklung der letzten beiden Jahre: Zufriedenheit mit ...											
	dem Parkplatzangebot im Stadtgebiet						der Entwicklung des Radwegenetzes					
	sehr zufrie- den	zu- frieden	teils/ teils	nicht zufrie- den	sehr unzu- frieden	kein Urteil	sehr zufrie- den	zu- frieden	teils/ teils	nicht zufrie- den	sehr unzu- frieden	kein Urteil
Angaben in Prozent												
insgesamt	2	15	32	27	11	13	1	16	31	22	11	19
Frauen	1	14	31	28	11	15	2	16	30	23	9	21
Männer	3	17	33	25	11	11	1	16	32	21	13	17
Lebensweise												
mit Partner	1	18	33	29	11	8	1	15	32	24	11	17
ledig ohne Partner	3	11	30	21	11	24	2	19	28	19	12	20
sonstige ohne Partner	1	10	32	24	10	22	1	13	28	21	8	29
mit Kind(ern) im Haushalt	2	18	34	26	13	7	2	16	30	27	16	9
Altersgruppe												
16 bis 24 Jahre	2	13	30	22	10	24	2	27	22	21	7	21
25 bis 34 Jahre	2	14	32	24	14	14	3	22	32	19	13	10
35 bis 44 Jahre	3	19	31	27	12	9	1	17	29	27	17	9
45 bis 54 Jahre	2	16	34	27	10	11	0	11	35	27	13	13
55 bis 64 Jahre	2	14	32	32	12	8	1	12	36	21	10	20
65 bis 74 Jahre	1	14	33	30	9	13	1	12	34	21	6	26
75 Jahre und älter	1	17	30	24	7	21	0	10	23	19	5	43
Stellung im Erwerbsleben												
Erwerbstätige	2	16	33	27	12	9	1	16	33	23	14	13
Schüler/Auszubildende/Studenten	2	13	33	20	8	24	3	24	27	23	10	14
Arbeitslose/-suchende	8	16	23	18	13	22	3	20	31	24	7	15
Nichterwerbspersonen	1	15	29	28	9	18	1	12	27	20	6	33
Haushaltsnettoeinkommen												
bis 1 000 EUR	4	10	26	23	9	28	3	21	25	25	9	17
bis 1 250 EUR	2	6	20	29	8	35		18	22	9	19	32
bis 1 500 EUR		11	31	24	14	20		15	38	14	5	29
bis 1 750 EUR	5	16	25	28	11	16	1	13	32	19	9	26
bis 2 000 EUR	2	13	33	25	13	14	1	24	29	20	8	20
bis 2 500 EUR	1	17	36	27	10	9	2	10	30	23	11	25
bis 3 000 EUR	2	18	36	29	9	6	2	14	30	29	8	17
bis 4 000 EUR	1	16	34	29	12	9	0	15	35	20	13	16
über 4 000 EUR	1	22	36	26	11	4	0	13	28	28	19	11
Äquivalenzeinkommen												
bis 60 Prozent vom Median	5	9	26	26	9	26	2	20	30	21	8	19
bis 150 Prozent vom Median	1	16	33	27	11	12	1	15	30	23	12	21
über 150 Prozent vom Median	2	19	36	28	10	6	1	14	32	24	16	14
Haushaltsgröße												
1-Personen-Haushalt	3	11	28	23	11	24	2	16	29	20	10	23
2-Personen-Haushalt	1	17	34	29	11	9	1	15	31	23	9	22
3-Personen-Haushalt	2	16	32	32	11	8	1	17	34	22	13	13
4-Personen-Haushalt	3	19	36	23	13	7	2	18	29	26	16	8
5-Personen-Haushalt und größere	2	25	33	23	9	8		13	35	26	19	7
Stadtträume												
Ortsamt - Stadtteile												
Alt - 26er Ring, Friedrichstadt	4	14	26	28	13	15	1	24	22	24	6	24
Alt - Johannstadt	2	15	27	33	8	16	5	15	30	23	8	20
Neu - Äußere und Innere Neustadt	3	15	29	25	9	19	2	14	27	26	21	10
Neu/Pie - Leipziger Vorstadt, Pieschen	1	15	26	25	16	18		13	34	24	15	14
Pie - Kaditz, Mickten, Trachau	1	14	33	28	10	14	1	12	41	19	13	14
KI - OA Klotzsche und nördl. Ortschaften	1	19	38	23	12	8	1	13	30	21	14	21
Lo - OA Loschwitz und Schönfeld-Weißig	1	18	35	32	8	6	1	16	29	20	15	19
Bl - Blasewitz, Striesen	2	17	34	23	10	14	2	15	28	26	14	15
Bl - Tolkewitz, Seidnitz, Gruna	3	13	29	27	16	12	2	15	40	18	5	20
Leu - OA Leuben	2	16	38	22	10	12		10	35	23	10	22
Pro - Prohlis, Reick	1	12	32	32	9	14		17	26	21	6	30
Pro - Niedersedlitz, Leubnitz, Strehlen	2	13	36	28	6	14	1	12	32	25	7	23
Pl - Südvorstadt, Zschertnitz	4	14	37	16	9	20	2	22	25	18	9	24
Pl - Mockritz, Coschütz, Plauen	1	20	36	27	8	8	1	15	34	23	11	16
Co - Cotta, Löbtau, Naußlitz, Dölzschen		14	28	31	16	10	1	17	28	23	13	17
Co - Gorbitz	5	15	32	25	7	16	5	18	30	18	2	29
Co - Briesnitz und westl. Ortschaften	1	15	32	38	10	5	1	29	29	19	4	18

Frage 53/III (A)	Bezogen auf die Entwicklung der letzten beiden Jahre: Zufriedenheit mit ...											
	dem Angebot an Fahrradabstellanlagen						den Bedingungen für Fußgänger					
	sehr zufrie- den	zu- frieden	teils/ teils	nicht zufrie- den	sehr unzu- frieden	kein Urteil	sehr zufrie- den	zu- frieden	teils/ teils	nicht zufrie- den	sehr unzu- frieden	kein Urteil
Angaben in Prozent												
insgesamt	2	17	29	18	5	29	6	57	27	6	1	3
Frauen	2	17	29	17	4	30	7	57	27	6	1	2
Männer	2	17	30	19	6	27	6	57	26	6	2	3
Lebensweise												
mit Partner	2	18	28	18	5	30	6	59	26	6	1	2
ledig ohne Partner	3	18	31	17	6	26	6	58	24	7	1	5
sonstige ohne Partner	2	13	27	17	4	36	7	50	30	6	3	3
mit Kind(ern) im Haushalt	2	19	35	20	7	18	7	59	26	5	2	2
Altersgruppe												
16 bis 24 Jahre	4	19	33	19	4	21	11	61	18	3	1	6
25 bis 34 Jahre	4	28	29	17	6	17	9	62	21	4	1	1
35 bis 44 Jahre	1	17	35	20	7	20	5	55	28	8	2	3
45 bis 54 Jahre	1	13	32	22	7	24	4	59	29	4	2	3
55 bis 64 Jahre	1	13	31	21	4	31	6	54	29	8	1	2
65 bis 74 Jahre	1	12	29	14	3	41	3	60	27	7	0	2
75 Jahre und älter	1	11	16	11	3	59	6	49	32	7	2	5
Stellung im Erwerbsleben												
Erwerbstätige	2	19	32	19	6	22	6	59	27	5	1	2
Schüler/Auszubildende/Studenten	5	20	35	21	5	15	9	65	17	5	0	3
Arbeitslose/-suchende	2	18	31	19		31	9	45	31	3	6	5
Nichterwerbspersonen	1	12	22	14	4	47	4	54	29	8	2	3
Haushaltsnettoeinkommen												
bis 1 000 EUR	5	21	32	16	3	23	13	48	24	8	2	4
bis 1 250 EUR	2	13	20	13	7	44	9	50	30	10		1
bis 1 500 EUR		15	37	9	2	36	4	63	23	7		3
bis 1 750 EUR		19	24	19	5	34	2	56	29	9	1	3
bis 2 000 EUR	2	19	27	16	4	32	11	56	25	5	3	1
bis 2 500 EUR	2	14	25	20	3	36	4	57	31	6	1	2
bis 3 000 EUR	2	22	29	16	3	29	8	62	23	5		1
bis 4 000 EUR	0	17	32	18	7	27	4	66	24	3	1	3
über 4 000 EUR	2	15	31	22	9	20	6	59	25	8	2	1
Äquivalenzeinkommen												
bis 60 Prozent vom Median	4	22	31	15	4	25	13	50	23	8	3	4
bis 150 Prozent vom Median	1	17	29	18	4	31	6	59	27	6	1	2
über 150 Prozent vom Median	2	14	28	22	9	26	5	63	23	6	1	2
Haushaltsgröße												
1-Personen-Haushalt	3	17	30	16	5	29	7	54	26	7	2	4
2-Personen-Haushalt	1	16	26	19	3	36	5	59	27	6	1	2
3-Personen-Haushalt	2	18	36	14	6	23	7	61	26	4	1	1
4-Personen-Haushalt	4	21	30	20	7	17	9	57	25	5	1	1
5-Personen-Haushalt und größere		16	36	30	6	13		52	34	5	5	4
Stadtträume												
Ortsamt - Stadtteile												
Alt - 26er Ring, Friedrichstadt	2	24	23	15	7	30	9	60	24	2	3	1
Alt - Johannstadt	5	20	25	18	4	28	10	52	24	9	1	4
Neu - Äußere und Innere Neustadt	2	16	33	25	9	15	3	55	24	12	4	2
Neu/Pie - Leipziger Vorstadt, Pieschen		22	38	17	5	18	5	62	25	7	0	1
Pie - Kaditz, Mickten, Trachau	2	17	32	16	4	29	3	51	36	6		5
Kl - OA Klotzsche und nördl. Ortschaften		11	31	18	6	35	4	66	21	4	2	3
Lo - OA Loschwitz und Schönfeld-Weißig	1	14	34	20	3	28	3	57	31	4		5
Bl - Blasewitz, Striesen	3	16	28	22	8	24	5	52	27	10	4	2
Bl - Tolkewitz, Seidnitz, Gruna	1	15	25	23	2	33	6	56	29	6	1	3
Leu - OA Leuben	2	14	29	15	5	35	5	58	28	4	2	2
Pro - Prohlis, Reick		13	26	16	3	42	5	56	26	9	1	3
Pro - Niedersedlitz, Leubnitz, Strehlen	1	13	30	16	4	36	5	65	21	6	2	1
Pl - Südvorstadt, Zschertnitz	2	24	21	15	5	33	11	56	21	5		6
Pl - Mockritz, Coschütz, Plauen	2	14	32	20	6	26	7	64	24	3	1	1
Co - Cotta, Löbtau, Naußlitz, Dölzschen	3	21	33	15	4	24	11	53	28	4	1	3
Co - Gorbitz	5	17	23	14		41	9	45	40	4		1
Co - Briesnitz und westl. Ortschaften	1	15	29	15	3	38	5	66	25	2		2

Frage 53/IV (A)	Bezogen auf die Entwicklung der letzten beiden Jahre: Zufriedenheit mit ...											
	Bedingungen für Mobilitätseingeschränkte						der Straßenverkehrssicherheit					
	sehr zufrieden	zu-frieden	teils/ teils	nicht zufrieden	sehr unzu-frieden	kein Urteil	sehr zufrieden	zu-frieden	teils/ teils	nicht zufrieden	sehr unzu-frieden	kein Urteil
Angaben in Prozent												
insgesamt	1	8	20	9	2	60	2	39	42	9	2	6
Frauen	1	8	20	11	3	58	2	38	44	8	2	7
Männer	1	9	19	7	2	62	1	41	40	10	2	5
Lebensweise												
mit Partner	1	8	18	9	2	62	1	40	42	9	2	5
ledig ohne Partner	1	10	19	7	2	60	1	39	41	9	2	8
sonstige ohne Partner	1	10	25	11	4	49	4	37	41	8	4	6
mit Kind(ern) im Haushalt	2	9	17	9	3	62	1	36	43	12	3	5
Altersgruppe												
16 bis 24 Jahre	3	10	14	3	1	68	1	41	32	9	3	14
25 bis 34 Jahre	2	10	19	8	2	59	2	41	41	10	3	3
35 bis 44 Jahre	0	9	13	11	2	65		37	43	12	2	6
45 bis 54 Jahre	0	7	19	6	3	64	2	34	45	10	2	6
55 bis 64 Jahre	1	10	26	10	4	49	2	39	47	7	2	3
65 bis 74 Jahre	1	6	24	10	2	58	2	40	46	8	1	5
75 Jahre und älter	2	5	22	12	2	58	2	42	36	7	2	10
Stellung im Erwerbsleben												
Erwerbstätige	1	9	19	8	3	60	1	38	44	10	2	5
Schüler/Auszubildende/Studenten	2	10	15	7	2	65	2	39	34	11	4	9
Arbeitslose/-suchende	3	16	17	13	2	49	3	38	40	6	7	6
Nichterwerbspersonen	2	6	22	11	2	58	2	41	41	7	2	7
Haushaltsnettoeinkommen												
bis 1 000 EUR	1	12	21	10	1	55	4	39	39	9	2	7
bis 1 250 EUR	5	5	16	8	2	64	6	31	44	8	4	8
bis 1 500 EUR		11	27	6	2	54		46	45	5		4
bis 1 750 EUR		11	25	12	3	49	1	39	44	10	3	3
bis 2 000 EUR	3	11	24	6	5	52	1	48	39	8	1	4
bis 2 500 EUR	1	5	21	12	2	60	0	35	47	9	2	7
bis 3 000 EUR	1	6	20	9	2	61	1	44	44	4	2	5
bis 4 000 EUR	1	9	15	6	3	67	1	46	38	10	2	4
über 4 000 EUR	1	6	12	9	3	70	1	35	45	13	2	4
Äquivalenzeinkommen												
bis 60 Prozent vom Median	2	11	24	8	2	53	4	41	37	10	1	6
bis 150 Prozent vom Median	1	8	20	9	2	60	1	40	44	8	2	5
über 150 Prozent vom Median	1	5	13	7	2	71	2	40	40	12	1	5
Haushaltsgröße												
1-Personen-Haushalt	1	9	22	8	3	57	2	37	42	8	3	7
2-Personen-Haushalt	1	7	19	11	2	60	1	41	43	9	1	5
3-Personen-Haushalt	2	11	17	7	2	62	2	41	41	9	2	6
4-Personen-Haushalt	1	7	17	7	2	66	2	37	42	11	1	6
5-Personen-Haushalt und größere	1	8	15	15	5	56		27	41	22	5	6
Stadtträume												
Ortsamt - Stadtteile												
Alt - 26er Ring, Friedrichstadt	3	8	22	11	2	53	4	39	41	4	3	9
Alt - Johannstadt		11	20	11	3	56	2	44	40	6	3	7
Neu - Äußere und Innere Neustadt	0	5	19	12	2	62	1	29	46	14	3	8
Neu/Pie - Leipziger Vorstadt, Pieschen	1	11	17	9	4	58		45	36	13	1	5
Pie - Kaditz, Mickten, Trachau		7	18	5	1	70	1	31	51	8		8
Kl - OA Klotzsche und nördl. Ortschaften		6	17	9	1	67	1	39	42	9	2	6
Lo - OA Loschwitz und Schönfeld-Weißig		4	19	13	2	63		37	44	13	0	5
Bl - Blasewitz, Striesen	0	7	21	10	3	58	1	37	44	11	4	3
Bl - Tolkewitz, Seidnitz, Gruna	2	10	20	9	3	57		42	45	6	2	5
Leu - OA Leuben	1	10	26	7	4	52	4	38	38	10	3	7
Pro - Prohlis, Reick		4	32	13	1	49	1	50	27	13	4	5
Pro - Niedersedlitz, Leubnitz, Strehlen	3	10	16	6	2	63		36	50	7	1	5
Pl - Südvorstadt, Zschertnitz	1	12	10	6	2	70	2	42	33	11	1	11
Pl - Mockritz, Coschütz, Plauen	1	10	12	6	2	69	3	45	45	3		5
Co - Cotta, Löbtau, Naußlitz, Dölzschen	1	10	21	4	3	61	1	39	42	8	3	7
Co - Gorbitz	8	8	26	10	3	46	10	33	43	8		6
Co - Briesnitz und westl. Ortschaften	1	7	19	13	2	58	1	45	45	6	2	1

Frage 54 (A)	Bekanntheit und Nutzung des "Jobtickets" für Bus und Bahn			
	ich kenne Jobtickets nicht	ich nutze ein Jobticket	ich habe kein Jobticket, aber hätte gerne eines	ich habe kein Jobticket und benötige keines
Angaben in Prozent				
insgesamt	20	8	10	63
Frauen	18	9	11	62
Männer	22	6	8	63
Lebensweise				
mit Partner	18	8	10	64
ledig ohne Partner	20	8	12	59
sonstige ohne Partner	28	7	5	60
mit Kind(ern) im Haushalt	15	8	15	61
Altersgruppe				
16 bis 24 Jahre	29	6	4	61
25 bis 34 Jahre	17	10	18	56
35 bis 44 Jahre	15	8	18	59
45 bis 54 Jahre	14	10	13	63
55 bis 64 Jahre	18	10	6	66
65 bis 74 Jahre	18	3	0	79
75 Jahre und älter	38	4	0	58
Stellung im Erwerbsleben				
Erwerbstätige	15	11	15	59
Schüler/Auszubildende/Studenten	29	4	7	60
Arbeitslose/-suchende	27	6	7	60
Nichterwerbspersonen	26	3	1	70
Haushaltsnettoeinkommen				
bis 1 000 EUR	27	3	5	65
bis 1 250 EUR	17	3	19	61
bis 1 500 EUR	18	6	10	66
bis 1 750 EUR	28	4	9	58
bis 2 000 EUR	18	8	8	66
bis 2 500 EUR	19	8	12	62
bis 3 000 EUR	21	5	9	65
bis 4 000 EUR	12	13	15	60
über 4 000 EUR	11	10	9	70
Äquivalenzeinkommen				
bis 60 Prozent vom Median	26	3	6	66
bis 150 Prozent vom Median	17	8	12	63
über 150 Prozent vom Median	14	9	8	69
Haushaltsgröße				
1-Personen-Haushalt	23	8	9	60
2-Personen-Haushalt	20	7	7	66
3-Personen-Haushalt	17	7	15	60
4-Personen-Haushalt	15	7	14	64
5-Personen-Haushalt und größere	20	16	8	56
Stadträume				
Ortsamt - Stadtteile				
Alt - 26er Ring, Friedrichstadt	25	6	5	63
Alt - Johannstadt	18	10	7	65
Neu - Äußere und Innere Neustadt	17	8	16	60
Neu/Pie - Leipziger Vorstadt, Pieschen	13	12	18	57
Pie - Kaditz, Mickten, Trachau	15	13	13	59
KI - OA Klotzsche und nördl. Ortschaften	7	11	8	74
Lo - OA Loschwitz und Schönfeld-Weißig	20	6	8	66
Bl - Blasewitz, Striesen	19	6	8	67
Bl - Tolkewitz, Seidnitz, Gruna	18	6	10	66
Leu - OA Leuben	22	7	13	58
Pro - Prohlis, Reick	18	9	3	71
Pro - Niedersedlitz, Leubnitz, Strehlen	20	5	10	64
Pl - Südvorstadt, Zschertnitz	36	8	5	52
Pl - Mockritz, Coschütz, Plauen	21	5	11	63
Co - Cotta, Löbtau, Naußlitz, Dölzschen	24	7	11	58
Co - Gorbitz	23	6	2	69
Co - Briesnitz und westl. Ortschaften	25	5	6	64

Frage 55a (A) Angaben in Prozent Mehrfachnennungen möglich	auf dem Arbeits- bzw. Schulweg in der letzten Woche genutztes Verkehrsmittel						
	Fahrrad	Motorrad/ Moped/Mofa	Pkw	Bus und Bahn	keines, nur zu Fuß	trifft nicht zu	anderes
insgesamt	24	2	42	38	6	22	2
Frauen	22	1	38	40	6	24	2
Männer	26	3	46	35	5	21	2
Lebensweise							
mit Partner	23	2	49	33	4	23	2
ledig ohne Partner	33	1	34	53	10	9	2
sonstige ohne Partner	13		26	28	4	46	1
mit Kind(ern) im Haushalt	35	4	63	36	5	5	1
Altersgruppe							
16 bis 24 Jahre	34	1	21	75	13	3	2
25 bis 34 Jahre	33	2	50	50	6	3	1
35 bis 44 Jahre	34	3	60	36	7	3	1
45 bis 54 Jahre	33	3	59	37	6	5	2
55 bis 64 Jahre	17	1	55	40	5	12	2
65 bis 74 Jahre	3	0	14	13	2	75	1
75 Jahre und älter	4	0	6	15	3	79	1
Stellung im Erwerbsleben							
Erwerbstätige	30	2	62	40	6	2	2
Schüler/Auszubildende/Studenten	42	2	23	79	10	0	2
Arbeitslose/-suchende	14		15	51	4	40	
Nichterwerbspersonen	7	1	12	17	2	72	2
Haushaltsnettoeinkommen							
bis 1 000 EUR	37	1	20	58	5	21	2
bis 1 250 EUR	19	2	27	42	7	26	1
bis 1 500 EUR	17		21	44	12	28	1
bis 1 750 EUR	14		39	31	3	35	1
bis 2 000 EUR	17		34	29	6	38	1
bis 2 500 EUR	20	2	30	27	3	37	1
bis 3 000 EUR	23	4	45	33	4	25	3
bis 4 000 EUR	27	3	62	40	4	10	2
über 4 000 EUR	34	2	67	36	4	6	2
Äquivalenzeinkommen							
bis 60 Prozent vom Median	34	2	23	53	6	21	2
bis 150 Prozent vom Median	23	2	40	35	5	27	2
über 150 Prozent vom Median	27	1	70	34	4	7	2
Haushaltsgröße							
1-Personen-Haushalt	24	1	29	44	8	24	1
2-Personen-Haushalt	16	1	39	32	4	34	2
3-Personen-Haushalt	30	4	63	39	7	6	1
4-Personen-Haushalt	37	3	65	36	4	4	1
5-Personen-Haushalt und größere	43	4	46	46		6	4
Stadträume							
Ortsamt - Stadtteile							
Alt - 26er Ring, Friedrichstadt	19		24	50	8	27	
Alt - Johannstadt	24	4	33	43	5	35	2
Neu - Äußere und Innere Neustadt	44	0	33	40	8	15	2
Neu/Pie - Leipziger Vorstadt, Pieschen	32	2	44	42	6	11	1
Pie - Kaditz, Mickten, Trachau	20	1	47	28	4	23	1
Kl - OA Klotzsche und nördl. Ortschaften	23	2	44	40	2	26	3
Lo - OA Loschwitz und Schönfeld-Weißig	18	1	60	20	5	24	1
Bl - Blasewitz, Striesen	35		38	34	4	25	1
Bl - Tolkewitz, Seidnitz, Gruna	23	3	45	36	6	24	2
Leu - OA Leuben	20	2	42	36	4	27	2
Pro - Prohlis, Reick	15		20	39	6	47	2
Pro - Niedersedlitz, Leubnitz, Strehlen	21	4	50	40	2	17	3
Pl - Südvorstadt, Zschertnitz	25	2	33	41	12	20	3
Pl - Mockritz, Coschütz, Plauen	24	2	53	41	7	16	1
Co - Cotta, Löbtau, Naußlitz, Dölzschen	21	3	52	40	9	13	3
Co - Gorbitz	4		28	45	3	35	
Co - Briesnitz und westl. Ortschaften	9	2	64	28	3	20	2

Frage 55b (A)	Schlechtwetteralternative zur Fahrradnutzung auf dem Arbeits- bzw. Schulweg			
	ich fahre mit dem Fahrrad	ich gehe zu Fuß	ich fahre mit dem Pkw	ich fahre mit Bus und Bahn (ÖPNV)
Angaben in Prozent Mehrfachnennungen möglich				
insgesamt	19	12	40	47
Frauen	14	14	35	51
Männer	24	10	46	43
Lebensweise				
mit Partner	19	9	50	40
ledig ohne Partner	22	17	23	59
sonstige ohne Partner	6	10	35	58
mit Kind(ern) im Haushalt	24	9	51	35
Altersgruppe				
16 bis 24 Jahre	17	21	12	66
25 bis 34 Jahre	27	9	39	50
35 bis 44 Jahre	25	10	51	36
45 bis 54 Jahre	18	12	48	38
55 bis 64 Jahre	9	8	49	42
65 bis 74 Jahre		18	39	56
75 Jahre und älter	4	16	23	70
Stellung im Erwerbsleben				
Erwerbstätige	21	10	49	38
Schüler/Auszubildende/Studenten	24	14	15	71
Arbeitslose/-suchende
Nichterwerbspersonen	5	16	33	61
Haushaltsnettoeinkommen				
bis 1 000 EUR	24	18	16	61
bis 1 250 EUR	9	13	27	62
bis 1 500 EUR	16	11	29	56
bis 1 750 EUR	12	11	45	55
bis 2 000 EUR	12	17	47	51
bis 2 500 EUR	20	15	35	52
bis 3 000 EUR	16	9	45	41
bis 4 000 EUR	22	9	51	42
über 4 000 EUR	25	7	58	27
Äquivalenzeinkommen				
bis 60 Prozent vom Median	21	17	19	61
bis 150 Prozent vom Median	19	11	43	46
über 150 Prozent vom Median	23	8	59	30
Haushaltsgröße				
1-Personen-Haushalt	18	16	25	59
2-Personen-Haushalt	15	10	46	47
3-Personen-Haushalt	23	11	51	36
4-Personen-Haushalt	23	10	53	38
5-Personen-Haushalt und größere	32	4	36	36
Stadträume				
Ortsamt - Stadtteile				
Alt - 26er Ring, Friedrichstadt	18	15	17	66
Alt - Johannstadt	26	9	33	49
Neu - Äußere und Innere Neustadt	31	16	28	46
Neu/Pie - Leipziger Vorstadt, Pieschen	19	14	44	51
Pie - Kaditz, Mickten, Trachau	19	8	47	42
Kl - OA Klotzsche und nördl. Ortschaften	14	5	51	41
Lo - OA Loschwitz und Schönfeld-Weißig	17	8	60	29
Bl - Blasewitz, Striesen	29	13	37	39
Bl - Tolkewitz, Seidnitz, Gruna	16	12	46	50
Leu - OA Leuben	20	11	40	48
Pro - Prohlis, Reick
Pro - Niedersedlitz, Leubnitz, Strehlen	16	11	38	46
Pl - Südvorstadt, Zschertnitz	23	18	36	55
Pl - Mockritz, Coschütz, Plauen	13	16	46	46
Co - Cotta, Löbtau, Naußlitz, Dölzschen	13	8	46	45
Co - Gorbitz
Co - Briesnitz und westl. Ortschaften	4	5	65	37

Frage 56a (A)	Bekanntheit von CarSharing (Autoteilen, z. B. teilAuto, Greenwheels, Flinkster)		
	ja und ich habe es schon genutzt	ja, ich habe davon gehört, jedoch noch nicht genutzt	nein
Angaben in Prozent			
insgesamt	6	72	22
Frauen	5	72	23
Männer	8	72	21
Lebensweise			
mit Partner	6	74	20
ledig ohne Partner	8	74	19
sonstige ohne Partner	1	54	45
mit Kind(ern) im Haushalt	11	78	11
Altersgruppe			
16 bis 24 Jahre	4	75	20
25 bis 34 Jahre	10	77	13
35 bis 44 Jahre	12	79	9
45 bis 54 Jahre	9	79	12
55 bis 64 Jahre	2	71	27
65 bis 74 Jahre	1	65	34
75 Jahre und älter	1	47	52
Stellung im Erwerbsleben			
Erwerbstätige	9	78	14
Schüler/Auszubildende/Studenten	8	77	15
Arbeitslose/-suchende	1	60	39
Nichterwerbspersonen	1	60	38
Haushaltsnettoeinkommen			
bis 1 000 EUR	6	67	27
bis 1 250 EUR	5	69	26
bis 1 500 EUR	6	65	29
bis 1 750 EUR	2	63	35
bis 2 000 EUR	6	68	25
bis 2 500 EUR	2	75	23
bis 3 000 EUR	9	73	18
bis 4 000 EUR	10	80	10
über 4 000 EUR	9	85	6
Äquivalenzeinkommen			
bis 60 Prozent vom Median	5	67	28
bis 150 Prozent vom Median	6	73	20
über 150 Prozent vom Median	8	83	9
Haushaltsgröße			
1-Personen-Haushalt	6	67	28
2-Personen-Haushalt	5	71	25
3-Personen-Haushalt	8	80	12
4-Personen-Haushalt	10	77	12
5-Personen-Haushalt und größere	13	72	15
Stadtträume			
Ortsamt - Stadtteile			
Alt - 26er Ring, Friedrichstadt	7	63	30
Alt - Johannstadt	9	67	24
Neu - Äußere und Innere Neustadt	21	71	8
Neu/Pie - Leipziger Vorstadt, Pieschen	8	79	13
Pie - Kaditz, Mickten, Trachau	1	78	20
Kl - OA Klotzsche und nördl. Ortschaften	7	75	18
Lo - OA Loschwitz und Schönfeld-Weißig	2	78	20
Bl - Blasewitz, Striesen	7	73	20
Bl - Tolkewitz, Seidnitz, Gruna	6	72	22
Leu - OA Leuben	3	69	28
Pro - Prohlis, Reick		56	44
Pro - Niedersedlitz, Leubnitz, Strehlen	3	71	26
Pl - Südvorstadt, Zschertnitz	5	72	22
Pl - Mockritz, Coschütz, Plauen	5	77	17
Co - Cotta, Löbtau, Naußlitz, Dölzschen	8	75	17
Co - Gorbitz		55	45
Co - Briesnitz und westl. Ortschaften	5	66	30

Frage 56b und 56c (A)	Häufigkeit der Nutzung von Carsharing in den letzten zwölf Monaten								
	als Fahrer					als Mitfahrer			
	0	1	2	3 - 10	11 und mehr	0	1	2	3 und mehr
Angaben in Prozent									
insgesamt	42	13	10	21	13	61	7	14	18
Frauen	44	17	7	18	14	48	5	14	33
Männer	41	11	13	23	12	69	9	13	9
Lebensweise									
mit Partner	45	14	8	20	13	60	8	12	20
ledig ohne Partner
sonstige ohne Partner
mit Kind(ern) im Haushalt	41	15	7	19	19	61	10	11	18
Altersgruppe									
16 bis 24 Jahre
25 bis 34 Jahre	37	14	16	24	9	49	7	19	26
35 bis 44 Jahre
45 bis 54 Jahre
55 bis 64 Jahre
65 bis 74 Jahre
75 Jahre und älter
Stellung im Erwerbsleben									
Erwerbstätige	39	14	10	22	14	63	8	12	17
Schüler/Auszubildende/Studenten
Arbeitslose/-suchende
Nichterwerbspersonen
Haushaltsnettoeinkommen									
bis 1 000 EUR
bis 1 250 EUR
bis 1 500 EUR
bis 1 750 EUR
bis 2 000 EUR
bis 2 500 EUR
bis 3 000 EUR
bis 4 000 EUR
über 4 000 EUR
Äquivalenzeinkommen									
bis 60 Prozent vom Median
bis 150 Prozent vom Median	42	17	9	19	12	58	10	14	18
über 150 Prozent vom Median
Haushaltsgröße									
1-Personen-Haushalt
2-Personen-Haushalt
3-Personen-Haushalt
4-Personen-Haushalt
5-Personen-Haushalt und größere
Stadtträume									
Ortsamt - Stadtteile									
Alt - 26er Ring, Friedrichstadt
Alt - Johannstadt
Neu - Äußere und Innere Neustadt
Neu/Pie - Leipziger Vorstadt, Pieschen
Pie - Kaditz, Mickten, Trachau
KI - OA Klotzsche und nördl. Ortschaften
Lo - OA Loschwitz und Schönfeld-Weißig
Bl - Blasewitz, Striesen
Bl - Tolkewitz, Seidnitz, Gruna
Leu - OA Leuben
Pro - Prohlis, Reick
Pro - Niedersedlitz, Leubnitz, Strehlen
Pl - Südvorstadt, Zschertnitz
Pl - Mockritz, Coschütz, Plauen
Co - Cotta, Löbtau, Naußlitz, Dölzschen
Co - Gorbitz
Co - Briesnitz und westl. Ortschaften

Frage 57a und 57b (A)	Bekanntheit von Leihfahrrädern (z. B. SZ-Bike)			Nutzungshäufigkeit von Leihfahrrädern in den letzten zwölf Monaten			
	ja und ich habe es schon genutzt	ja, ich habe davon gehört, jedoch noch nicht genutzt	nein	0	1	2	3 und mehr
Angaben in Prozent							
insgesamt	2	81	17	19	32	16	33
Frauen	2	82	16
Männer	2	79	19
Lebensweise							
mit Partner	2	82	16
ledig ohne Partner	4	81	16
sonstige ohne Partner	0	69	30
mit Kind(ern) im Haushalt	3	87	10
Altersgruppe							
16 bis 24 Jahre	2	81	17
25 bis 34 Jahre	4	84	12
35 bis 44 Jahre	2	88	9
45 bis 54 Jahre	2	86	12
55 bis 64 Jahre	1	80	19
65 bis 74 Jahre	0	81	19
75 Jahre und älter		57	43				
Stellung im Erwerbsleben							
Erwerbstätige	3	86	11
Schüler/Auszubildende/Studenten	3	83	14
Arbeitslose/-suchende	1	67	32
Nichterwerbspersonen	0	71	29
Haushaltsnettoeinkommen							
bis 1 000 EUR	3	76	21
bis 1 250 EUR	2	78	20
bis 1 500 EUR	3	75	22
bis 1 750 EUR	1	74	26
bis 2 000 EUR	2	78	20
bis 2 500 EUR	2	81	17
bis 3 000 EUR	0	86	13
bis 4 000 EUR	3	85	11
über 4 000 EUR	1	91	7
Äquivalenzeinkommen							
bis 60 Prozent vom Median	3	74	23
bis 150 Prozent vom Median	2	82	16
über 150 Prozent vom Median	1	91	8
Haushaltsgröße							
1-Personen-Haushalt	2	76	21
2-Personen-Haushalt	1	81	18
3-Personen-Haushalt	2	84	15
4-Personen-Haushalt	3	87	10
5-Personen-Haushalt und größere	4	87	9
Stadträume							
Ortsamt - Stadtteile							
Alt - 26er Ring, Friedrichstadt	3	77	19
Alt - Johannstadt	4	81	15
Neu - Äußere und Innere Neustadt	4	88	8
Neu/Pie - Leipziger Vorstadt, Pieschen	2	81	17
Pie - Kaditz, Mickten, Trachau	3	83	14
KI - OA Klotzsche und nördl. Ortschaften	1	83	16
Lo - OA Loschwitz und Schönfeld-Weißig	2	85	13
Bl - Blasewitz, Striesen	3	84	13
Bl - Tolkewitz, Seidnitz, Gruna	2	85	13
Leu - OA Leuben	1	74	25
Pro - Prohlis, Reick		68	32				
Pro - Niedersedlitz, Leubnitz, Strehlen		82	18				
Pl - Südvorstadt, Zschertnitz	2	84	15
Pl - Mockritz, Coschütz, Plauen		83	17				
Co - Cotta, Löbtau, Naußlitz, Dölzschen	3	79	17
Co - Gorbitz		70	30				
Co - Briesnitz und westl. Ortschaften		70	30				

Frage 58/I (A)	Übern. ehren- amtl. Aufg.	Bereich ehrenamtlicher Tätigkeit										
		Soz./ Ge- sund- heit	Sport	Kir- che	Poli- tik/Ge- sell- schaft	Bil- dung	Flücht- linge	Kul- tur	Gar- ten	Um- welt-/ Tier- schutz	Katas- tro- phen- schutz	andere Be- reiche
Angaben in Prozent												
Mehrfachnennungen möglich												
insgesamt	17	27	16	14	14	10	10	9	6	4	4	6
Frauen	16	32	12	15	14	12	13	9	5	6	2	4
Männer	19	23	19	13	14	8	7	9	7	3	6	7
Lebensweise												
mit Partner	18	28	18	18	13	10	7	9	7	3	4	4
ledig ohne Partner	18	21	15	7	14	11	20	10	2	4	7	6
sonstige ohne Partner	13
mit Kind(ern) im Haushalt	21	23	19	20	20	14	9	7	3	1	2	6
Altersgruppe												
16 bis 24 Jahre	15
25 bis 34 Jahre	19	19	22	12	15	11	10	12	.	3	7	4
35 bis 44 Jahre	19	30	9	16	16	9	16	7	5	5	6	10
45 bis 54 Jahre	18	22	15	13	17	17	6	10	13	1	4	.
55 bis 64 Jahre	14	31	20	13	17	10	3	4	10	6	5	10
65 bis 74 Jahre	17	36	13	9	8	6	6	13	12	5	2	5
75 Jahre und älter	15	41	15	25	7	1	2	11	4	6	.	8
Stellung im Erwerbsleben												
Erwerbstätige	17	25	19	13	18	10	8	10	7	2	6	5
Schüler/Auszubildende/Studenten	20	8	8	12	14	15	29	9	.	9	3	3
Arbeitslose/-suchende	20
Nichterwerbspersonen	17	36	13	18	9	8	6	10	7	4	1	6
Haushaltsnettoeinkommen												
bis 1 000 EUR	24	24	3	16	17	13	17	12	7	.	.	10
bis 1 250 EUR	17
bis 1 500 EUR	11
bis 1 750 EUR	16
bis 2 000 EUR	16
bis 2 500 EUR	14	27	19	22	11	8	.	5	12	5	3	8
bis 3 000 EUR	17	29	14	13	12	6	.	14	9	.	4	6
bis 4 000 EUR	19	21	28	13	13	12	9	3	5	3	5	2
über 4 000 EUR	24	27	16	20	19	14	11	6	5	4	3	5
Äquivalenzeinkommen												
bis 60 Prozent vom Median	26	21	8	17	13	12	15	10	4	.	3	9
bis 150 Prozent vom Median	17	28	19	18	10	10	6	7	7	5	5	3
über 150 Prozent vom Median	20	25	15	9	23	12	11	10	5	3	4	8
Haushaltsgröße												
1-Personen-Haushalt	16	30	9	7	15	10	15	11	4	8	6	6
2-Personen-Haushalt	16	27	21	15	9	7	4	9	9	4	4	6
3-Personen-Haushalt	17	28	17	7	23	3	10	14	11	2	3	4
4-Personen-Haushalt	21	25	20	12	17	20	11	3	.	2	4	5
5-Personen-Haushalt und größere	33
Stadträume												
Ortsamt - Stadtteile												
Alt - 26er Ring, Friedrichstadt	17
Alt - Johannstadt	25
Neu - Äußere und Innere Neustadt	24	26	15	10	17	19	10	6	.	7	3	5
Neu/Pie - Leipziger Vorstadt, Pieschen	18
Pie - Kaditz, Mickten, Trachau	8
Kl - OA Klotzsche und nördl. Ortschaften	16
Lo - OA Loschwitz und Schönfeld-Weißig	18
Bl - Blasewitz, Striesen	18	28	6	16	17	4	10	7	2	9	3	9
Bl - Tolkewitz, Seidnitz, Gruna	15
Leu - OA Leuben	16
Pro - Prohlis, Reick	19
Pro - Niedersedlitz, Leubnitz, Strehlen	17	5
Pl - Südvorstadt, Zschertnitz	11
Pl - Mockritz, Coschütz, Plauen	22
Co - Cotta, Löbtau, Naußlitz, Dölzschen	21	24	17	20	12	13	8	8	9	2	6	4
Co - Gorbitz	12
Co - Briesnitz und westl. Ortschaften	14

Frage 58/II (A)	Form der Anerkennung für ehrenamtliche Tätigkeit						
	keine	Aufwands- entschädi- gung (Geld)	Dresdner Ehren- amtspass	Sächsische Ehren- amtskarte	andere Sachwerte (z. B. Ein- trittskarten)	ideelle Aner- kennung wie Urkunden, Auszeichnun- gen, Dankveran- staltungen o. ä.	Mittelwert monat- licher Aufwand in Stunden
Angaben in Prozent							
Mehrfachnennungen möglich							
insgesamt	59	20	8	2	3	19	15,4
Frauen	59	17	9	2	4	18	14,0
Männer	59	23	6	1	2	19	16,7
Lebensweise							
mit Partner	57	21	10	2	2	16	14,8
ledig ohne Partner	68	14	5		3	23	16,3
sonstige ohne Partner	49	22	5	2	4	21	17,5
mit Kind(ern) im Haushalt	73	15	6		1	12	11,7
Altersgruppe							
16 bis 24 Jahre
25 bis 34 Jahre	65	17	8		3	16	13,5
35 bis 44 Jahre	69	18	3			18	10,5
45 bis 54 Jahre	67	18	5	2	5	14	19,3
55 bis 64 Jahre	57	23	3	1	4	19	16,3
65 bis 74 Jahre	40	32	17	5	3	21	18,1
75 Jahre und älter	40	21	12	4	2	32	16,4
Stellung im Erwerbsleben							
Erwerbstätige	65	20	6	0	3	14	13,0
Schüler/Auszubildende/Studenten	73	8	3		3	21	13,7
Arbeitslose/-suchende
Nichterwerbspersonen	42	24	14	4	2	25	20,8
Haushaltsnettoeinkommen							
bis 1 000 EUR	42	27	6		11	32	16,2
bis 1 250 EUR
bis 1 500 EUR
bis 1 750 EUR
bis 2 000 EUR
bis 2 500 EUR	45	14	17	6	4	25	15,8
bis 3 000 EUR	49	23	14	3		23	13,1
bis 4 000 EUR	69	23	5			14	13,0
über 4 000 EUR	65	17	7	1	3	12	11,7
Äquivalenzeinkommen							
bis 60 Prozent vom Median	46	26	6		6	30	14,5
bis 150 Prozent vom Median	60	15	11	2	2	20	16,6
über 150 Prozent vom Median	71	20	5	1	4	4	13,2
Haushaltsgröße							
1-Personen-Haushalt	60	18	5	1	4	25	15,8
2-Personen-Haushalt	49	25	11	4	3	18	18,5
3-Personen-Haushalt	70	15	9			6	12,5
4-Personen-Haushalt	70	18			2	17	12,3
5-Personen-Haushalt und größere
Stadträume							
Ortsamt - Stadtteile							
Alt - 26er Ring, Friedrichstadt
Alt - Johannstadt
Neu - Äußere und Innere Neustadt	57	15	9			28	9,9
Neu/Pie - Leipziger Vorstadt, Pieschen
Pie - Kaditz, Mickten, Trachau
KI - OA Klotzsche und nördl. Ortschaften
Lo - OA Loschwitz und Schönfeld-Weißig
Bl - Blasewitz, Striesen	67	19	2			15	15,6
Bl - Tolkewitz, Seidnitz, Gruna
Leu - OA Leuben
Pro - Prohlis, Reick
Pro - Niedersedlitz, Leubnitz, Strehlen
Pl - Südvorstadt, Zscherntitz
Pl - Mockritz, Coschütz, Plauen
Co - Cotta, Löbtau, Naußlitz, Dölzschen	62	6	7		2	25	15,9
Co - Gorbitz
Co - Briesnitz und westl. Ortschaften

Frage 59a und 59b (A)	Befragte(r) pflegt ein Haushaltsmitglied unabhängig von Pflegestufe/-grad		Befragte(r) pflegt Angehörige außerhalb des Haushalts unabhängig von Pflegestufe/-grad	
	ja	nein	ja	nein
Angaben in Prozent				
insgesamt	4	96	7	93
Frauen	4	96	7	93
Männer	5	95	6	94
Lebensweise				
mit Partner	5	95	6	94
ledig ohne Partner	2	98	6	94
sonstige ohne Partner	3	97	7	93
mit Kind(ern) im Haushalt	3	97	3	97
Altersgruppe				
16 bis 24 Jahre	1	99	3	97
25 bis 34 Jahre	2	98	3	97
35 bis 44 Jahre	4	96	6	94
45 bis 54 Jahre	3	97	9	91
55 bis 64 Jahre	4	96	11	89
65 bis 74 Jahre	7	93	10	90
75 Jahre und älter	12	88	5	95
Stellung im Erwerbsleben				
Erwerbstätige	2	98	6	94
Schüler/Auszubildende/Studenten	2	98	5	95
Arbeitslose/-suchende	6	94	2	98
Nichterwerbspersonen	9	91	8	92
Haushaltsnettoeinkommen				
bis 1 000 EUR	6	94	6	94
bis 1 250 EUR	1	99	10	90
bis 1 500 EUR	3	97	7	93
bis 1 750 EUR	5	95	7	93
bis 2 000 EUR	8	92	6	94
bis 2 500 EUR	7	93	7	93
bis 3 000 EUR	2	98	9	91
bis 4 000 EUR	3	97	6	94
über 4 000 EUR	3	97	5	95
Äquivalenzeinkommen				
bis 60 Prozent vom Median	6	94	4	96
bis 150 Prozent vom Median	5	95	8	92
über 150 Prozent vom Median	2	98	5	95
Haushaltsgröße				
1-Personen-Haushalt	3	97	7	93
2-Personen-Haushalt	6	94	8	92
3-Personen-Haushalt	4	96	7	93
4-Personen-Haushalt	3	97	2	98
5-Personen-Haushalt und größere	10	90	4	96
Stadträume				
Ortsamt - Stadtteile				
Alt - 26er Ring, Friedrichstadt	8	92	4	96
Alt - Johannstadt	6	94	2	98
Neu - Äußere und Innere Neustadt	2	98	7	93
Neu/Pie - Leipziger Vorstadt, Pieschen	2	98	4	96
Pie - Kaditz, Mickten, Trachau	6	94	9	91
Kl - OA Klotzsche und nördl. Ortschaften	4	96	5	95
Lo - OA Loschwitz und Schönfeld-Weißig	1	99	10	90
Bl - Blasewitz, Striesen	4	96	9	91
Bl - Tolkewitz, Seidnitz, Gruna	5	95	6	94
Leu - OA Leuben	5	95	9	91
Pro - Prohlis, Reick	7	93	8	92
Pro - Niedersedlitz, Leubnitz, Strehlen	4	96	12	88
Pl - Südvorstadt, Zschertnitz	4	96	3	97
Pl - Mockritz, Coschütz, Plauen	5	95	4	96
Co - Cotta, Löbtau, Naußlitz, Dölzschen	3	97	5	95
Co - Gorbitz	11	89	4	96
Co - Briesnitz und westl. Ortschaften	8	92	10	90

Frage 60a, 60b (A) und 69a, 69b (B)	Familienstand				Lebensgemeinschaft	
	verheiratet/in- eingetragener Partnerschaft	verwitwet/eingetra- gene(r) Partner/in verstorben	geschieden/einge- tragene Partner- schaft aufgehoben	ledig	ja	nein
Angaben in Prozent						
insgesamt	42	6	10	42	35	65
Frauen	42	10	11	37	33	67
Männer	43	3	8	46	38	62
Lebensweise						
mit Partner	68	1	3	27	100	
ledig ohne Partner				100		100
sonstige ohne Partner		43	57			100
mit Kind(ern) im Haushalt	52	1	6	42	73	27
Altersgruppe						
16 bis 24 Jahre	1			99	19	81
25 bis 34 Jahre	17		1	82	52	48
35 bis 44 Jahre	40	1	5	54	49	51
45 bis 54 Jahre	53	1	16	31	36	64
55 bis 64 Jahre	55	5	24	15	21	79
65 bis 74 Jahre	67	11	15	6	14	86
75 Jahre und älter	58	27	8	7	9	91
Stellung im Erwerbsleben						
Erwerbstätige	41	2	10	47	48	52
Schüler/Auszubildende/Studenten	5	1	1	94	23	77
Arbeitslose/-suchende	17	3	13	67	20	80
Nichterwerbspersonen	58	16	11	15	16	84
Haushaltsnettoeinkommen						
bis 1 000 EUR	7	5	22	66	9	91
bis 1 250 EUR	12	8	21	58	13	87
bis 1 500 EUR	17	18	15	50	13	87
bis 1 750 EUR	27	17	12	44	19	81
bis 2 000 EUR	45	13	10	32	26	74
bis 2 500 EUR	55	4	7	34	39	61
bis 3 000 EUR	59	2	7	31	73	27
bis 4 000 EUR	55	2	4	40	76	24
über 4 000 EUR	65	1	5	29	77	23
Äquivalenzeinkommen						
bis 60 Prozent vom Median	20	3	16	60	25	75
bis 150 Prozent vom Median	48	7	9	36	38	62
über 150 Prozent vom Median	52	3	7	39	57	43
Haushaltsgröße						
1-Personen-Haushalt	3	17	19	61	2	98
2-Personen-Haushalt	67	2	5	26	77	23
3-Personen-Haushalt	46	0	5	48	75	25
4-Personen-Haushalt	62	1	4	32	77	23
5-Personen-Haushalt und größere	67		6	27	61	39
Stadträume						
Ortsamt - Stadtteile						
Alt - 26er Ring, Friedrichstadt	33	14	7	45	23	77
Alt - Johannstadt	46	9	9	37	28	72
Neu - Äußere und Innere Neustadt	23	4	7	66	37	63
Neu/Pie - Leipziger Vorstadt, Pieschen	28	4	7	61	41	59
Pie - Kaditz, Mickten, Trachau	43	3	11	43	33	67
Kl - OA Klotzsche und nördl. Ortschaften	56	5	9	30	41	59
Lo - OA Loschwitz und Schönfeld-Weißig	55	4	14	26	48	52
Bl - Blasewitz, Striesen	43	7	9	41	33	67
Bl - Tolkewitz, Seidnitz, Gruna	46	9	10	36	33	67
Leu - OA Leuben	48	7	11	34	29	71
Pro - Prohlis, Reick	46	10	14	30	28	72
Pro - Niedersedlitz, Leubnitz, Strehlen	50	6	10	34	38	62
Pl - Südvorstadt, Zschertnitz	42	7	5	46	41	59
Pl - Mockritz, Coschütz, Plauen	50	8	7	36	36	64
Co - Cotta, Löbtau, Naußlitz, Dölzschen	33	4	12	51	37	63
Co - Gorbitz	39	6	20	35	28	72
Co - Briesnitz und westl. Ortschaften	55	7	9	29	39	61

Frage 61a, 61b (A) und 70a, 70b (B)	Geschlecht Befragte/r		Geschlecht Partner/in	
	männlich	weiblich	männlich	weiblich
Angaben in Prozent				
insgesamt	49	51	50	50
Frauen		100	98	2
Männer	100		2	98
Lebensweise				
mit Partner	51	49	49	51
ledig ohne Partner	56	44		
sonstige ohne Partner	30	70		
mit Kind(ern) im Haushalt	49	51	48	52
Altersgruppe				
16 bis 24 Jahre	56	44	57	43
25 bis 34 Jahre	51	49	55	45
35 bis 44 Jahre	50	50	49	51
45 bis 54 Jahre	55	45	46	54
55 bis 64 Jahre	48	52	49	51
65 bis 74 Jahre	42	58	52	48
75 Jahre und älter	45	55	43	57
Stellung im Erwerbsleben				
Erwerbstätige	52	48	48	52
Schüler/Auszubildende/Studenten	55	45	55	45
Arbeitslose/-suchende	56	44	49	51
Nichterwerbspersonen	43	57	52	48
Haushaltsnettoeinkommen				
bis 1 000 EUR	50	50	50	50
bis 1 250 EUR	43	57	46	54
bis 1 500 EUR	47	53	49	51
bis 1 750 EUR	47	53	38	62
bis 2 000 EUR	44	56	54	46
bis 2 500 EUR	46	54	53	47
bis 3 000 EUR	53	47	48	52
bis 4 000 EUR	53	47	49	51
über 4 000 EUR	56	44	45	55
Äquivalenzeinkommen				
bis 60 Prozent vom Median	50	50	50	50
bis 150 Prozent vom Median	48	52	49	51
über 150 Prozent vom Median	57	43	46	54
Haushaltsgröße				
1-Personen-Haushalt	47	53	57	43
2-Personen-Haushalt	49	51	50	50
3-Personen-Haushalt	52	48	48	52
4-Personen-Haushalt	52	48	48	52
5-Personen-Haushalt und größere	46	54	53	47
Stadtträume				
Ortsamt - Stadtteile				
Alt - 26er Ring, Friedrichstadt	47	53	52	48
Alt - Johannstadt	42	58	58	42
Neu - Äußere und Innere Neustadt	53	47	46	54
Neu/Pie - Leipziger Vorstadt, Pieschen	52	48	47	53
Pie - Kaditz, Mickten, Trachau	50	50	53	47
Kl - OA Klotzsche und nördl. Ortschaften	49	51	49	51
Lo - OA Loschwitz und Schönfeld-Weißig	52	48	45	55
Bl - Blasewitz, Striesen	49	51	49	51
Bl - Tolkewitz, Seidnitz, Gruna	49	51	44	56
Leu - OA Leuben	48	52	53	47
Pro - Prohlis, Reick	45	55	54	46
Pro - Niedersedlitz, Leubnitz, Strehlen	48	52	54	46
Pl - Südvorstadt, Zschertnitz	52	48	51	49
Pl - Mockritz, Coschütz, Plauen	44	56	58	42
Co - Cotta, Löbtau, Naußlitz, Dölzschen	46	54	46	54
Co - Gorbitz	54	46	51	49
Co - Briesnitz und westl. Ortschaften	51	49	43	57

Frage 62a (A) und 71a (B)	Altersgruppe Befragte/r						
	16 bis 24 Jahre	25 bis 34 Jahre	35 bis 44 Jahre	45 bis 54 Jahre	55 bis 64 Jahre	65 bis 74 Jahre	75 Jahre und älter
Angaben in Prozent							
insgesamt	7	22	15	14	14	13	15
Frauen	6	21	15	13	14	15	16
Männer	8	23	16	16	13	11	13
Lebensweise							
mit Partner	2	21	17	16	14	15	15
ledig ohne Partner	23	36	17	11	7	3	4
sonstige ohne Partner		0	4	13	25	21	37
mit Kind(ern) im Haushalt	6	28	38	23	2	1	1
Altersgruppe							
16 bis 24 Jahre	100						
25 bis 34 Jahre		100					
35 bis 44 Jahre			100				
45 bis 54 Jahre				100			
55 bis 64 Jahre					100		
65 bis 74 Jahre						100	
75 Jahre und älter							100
Stellung im Erwerbsleben							
Erwerbstätige	2	29	24	23	19	2	1
Schüler/Auszubildende/Studenten	55	39	4	1			1
Arbeitslose/-suchende	9	29	16	18	26	2	
Nichterwerbspersonen	1	5	4	4	8	36	43
Haushaltsnettoeinkommen							
bis 1 000 EUR	16	29	5	11	14	14	11
bis 1 250 EUR	9	21	15	10	13	17	16
bis 1 500 EUR	8	22	12	10	12	16	20
bis 1 750 EUR	4	23	13	6	10	20	24
bis 2 000 EUR	1	19	11	9	13	21	26
bis 2 500 EUR	3	19	11	9	13	20	24
bis 3 000 EUR	3	24	12	11	14	16	18
bis 4 000 EUR	3	32	20	18	15	5	6
über 4 000 EUR	5	14	29	30	16	5	1
Äquivalenzeinkommen							
bis 60 Prozent vom Median	14	27	12	12	13	12	10
bis 150 Prozent vom Median	4	22	16	13	12	16	18
über 150 Prozent vom Median	4	20	20	24	24	6	3
Haushaltsgröße							
1-Personen-Haushalt	10	24	11	11	14	12	18
2-Personen-Haushalt	3	17	6	9	19	23	22
3-Personen-Haushalt	8	33	26	21	8	2	2
4-Personen-Haushalt	8	19	41	29	2	0	1
5-Personen-Haushalt und größere	11	17	38	29	3	1	2
Stadträume							
Ortsamt - Stadtteile							
Alt - 26er Ring, Friedrichstadt	13	25	11	6	11	10	24
Alt - Johannstadt	9	19	9	11	12	14	27
Neu - Äußere und Innere Neustadt	4	38	22	18	6	5	7
Neu/Pie - Leipziger Vorstadt, Pieschen	7	36	21	11	12	6	7
Pie - Kaditz, Mickten, Trachau	4	24	19	15	15	13	11
KI - OA Klotzsche und nördl. Ortschaften	5	14	14	24	17	17	10
Lo - OA Loschwitz und Schönfeld-Weißig	4	9	17	23	18	15	15
Bl - Blasewitz, Striesen	6	20	18	17	11	13	16
Bl - Tolkewitz, Seidnitz, Gruna	5	16	14	16	9	18	22
Leu - OA Leuben	5	14	14	15	15	17	20
Pro - Prohlis, Reick	8	11	8	13	14	23	24
Pro - Niedersedlitz, Leubnitz, Strehlen	8	17	13	18	17	16	11
Pl - Südvorstadt, Zschernitz	13	26	11	8	9	14	19
Pl - Mockritz, Coschütz, Plauen	6	20	15	14	18	13	13
Co - Cotta, Löbtau, Naußlitz, Dölzschen	10	33	16	11	13	7	9
Co - Gorbitz	3	21	6	8	28	20	14
Co - Briesnitz und westl. Ortschaften	6	14	22	14	18	11	15

Frage 62b (A) und 71b (B)	Altersgruppe Partner/in						
	16 bis 24 Jahre	25 bis 34 Jahre	35 bis 44 Jahre	45 bis 54 Jahre	55 bis 64 Jahre	65 bis 74 Jahre	75 Jahre und älter
Angaben in Prozent							
insgesamt	3	21	17	17	13	15	13
Frauen	2	19	17	18	12	16	15
Männer	4	23	17	16	14	14	12
Lebensweise							
mit Partner	3	21	17	17	13	15	13
ledig ohne Partner							
sonstige ohne Partner							
mit Kind(ern) im Haushalt	1	33	40	22	2	0	2
Altersgruppe							
16 bis 24 Jahre	66	27	3	3			1
25 bis 34 Jahre	8	74	16	1	0		1
35 bis 44 Jahre		26	57	14	2		1
45 bis 54 Jahre		2	22	67	8	0	1
55 bis 64 Jahre			2	24	59	14	1
65 bis 74 Jahre			0	1	21	65	13
75 Jahre und älter	0	0		1	1	25	73
Stellung im Erwerbsleben							
Erwerbstätige	2	29	25	25	14	3	2
Schüler/Auszubildende/Studenten	36	47	13	4			
Arbeitslose/-suchende	5	28	25	13	20	8	
Nichterwerbspersonen	0	4	3	5	13	39	37
Haushaltsnettoeinkommen							
bis 1 000 EUR	16	27	8	10	12	13	14
bis 1 250 EUR	8	23		21	21	12	15
bis 1 500 EUR	15	13	14	11	12	28	6
bis 1 750 EUR	11	18	9	5	10	31	17
bis 2 000 EUR	2	15	7	7	13	33	23
bis 2 500 EUR	2	19	6	7	12	26	28
bis 3 000 EUR	4	22	11	15	14	17	18
bis 4 000 EUR	1	32	24	18	13	7	6
über 4 000 EUR		19	32	29	14	4	2
Äquivalenzeinkommen							
bis 60 Prozent vom Median	11	28	15	12	11	12	11
bis 150 Prozent vom Median	3	21	16	14	12	18	16
über 150 Prozent vom Median		22	24	25	20	6	2
Haushaltsgröße							
1-Personen-Haushalt	8	8	11	11	18	22	23
2-Personen-Haushalt	4	15	5	11	20	25	21
3-Personen-Haushalt	2	35	26	26	5	4	2
4-Personen-Haushalt	1	25	46	25	1	0	2
5-Personen-Haushalt und größere		22	43	25	3	2	4
Stadträume							
Ortsamt - Stadtteile							
Alt - 26er Ring, Friedrichstadt	5	26	13	6	14	13	23
Alt - Johannstadt	5	10	17	17	7	21	23
Neu - Äußere und Innere Neustadt	2	39	25	18	5	6	4
Neu/Pie - Leipziger Vorstadt, Pieschen	1	37	26	11	11	8	7
Pie - Kaditz, Mickten, Trachau	2	20	21	17	14	11	14
Kl - OA Klotzsche und nördl. Ortschaften	2	14	19	26	14	16	9
Lo - OA Loschwitz und Schönfeld-Weißig	1	8	22	24	17	16	12
Bl - Blasewitz, Striesen	3	24	19	17	12	12	13
Bl - Tolkewitz, Seidnitz, Gruna	2	16	15	16	12	20	20
Leu - OA Leuben	2	13	13	18	14	23	17
Pro - Prohlis, Reick		11	8	10	15	38	17
Pro - Niedersedlitz, Leubnitz, Strehlen	3	13	15	23	20	15	11
Pl - Südvorstadt, Zschernitz	5	25	13	13	8	16	21
Pl - Mockritz, Coschütz, Plauen	3	19	17	20	14	12	15
Co - Cotta, Löbtau, Naußlitz, Dölzschen	12	32	13	15	11	11	7
Co - Gorbitz		24	1	13	20	26	15
Co - Briesnitz und westl. Ortschaften	1	17	21	18	19	14	10

Frage 63/I (A) und 72/I (B)	eigener höchster allgemeinbildender Schulabschluss					
	allgemeine Hochschulreife, Abitur	Fachhochschulreife bzw. fachgebundene Hochschulreife	Realschulabschluss (einschl. mittlere Reife, 10. Klasse)	Hauptschulabschluss (Volksschule, Grundschule, 8. oder 9. Klasse)	Schule beendet ohne Abschluss der 8. Klasse	noch in der Schule
Angaben in Prozent						
insgesamt	44	13	30	11	2	1
Frauen	41	12	33	12	2	1
Männer	48	13	27	9	2	1
Lebensweise						
mit Partner	44	13	31	10	1	0
ledig ohne Partner	54	9	26	5	2	3
sonstige ohne Partner	27	16	33	20	3	
mit Kind(ern) im Haushalt	54	11	29	4	1	2
Altersgruppe						
16 bis 24 Jahre	63	4	17	2	2	11
25 bis 34 Jahre	62	10	23	4	1	0
35 bis 44 Jahre	53	14	29	3	1	
45 bis 54 Jahre	40	12	45	3	1	
55 bis 64 Jahre	33	11	49	6	1	
65 bis 74 Jahre	31	15	36	15	3	
75 Jahre und älter	24	19	12	41	5	
Stellung im Erwerbsleben						
Erwerbstätige	48	12	36	3	0	0
Schüler/Auszubildende/Studenten	75	7	8	1	1	8
Arbeitslose/-suchende	29	5	43	16	7	
Nichterwerbspersonen	30	15	26	25	4	
Haushaltsnettoeinkommen						
bis 1 000 EUR	48	9	28	10	3	0
bis 1 250 EUR	34	9	39	15	2	
bis 1 500 EUR	34	14	35	14	2	
bis 1 750 EUR	31	11	36	19	3	
bis 2 000 EUR	32	15	34	18	1	0
bis 2 500 EUR	38	14	32	13	2	0
bis 3 000 EUR	44	14	33	9	1	
bis 4 000 EUR	49	15	32	3	0	1
über 4 000 EUR	66	13	19	1	0	2
Äquivalenzeinkommen						
bis 60 Prozent vom Median	42	9	32	14	3	0
bis 150 Prozent vom Median	40	14	33	11	1	1
über 150 Prozent vom Median	66	13	20	1	0	1
Haushaltsgröße						
1-Personen-Haushalt	45	12	29	11	3	
2-Personen-Haushalt	38	14	32	15	2	0
3-Personen-Haushalt	45	12	35	5	1	2
4-Personen-Haushalt	59	11	24	3	1	2
5-Personen-Haushalt und größere	61	7	22	5		4
Stadtträume						
Ortsamt - Stadtteile						
Alt - 26er Ring, Friedrichstadt	46	12	22	14	4	1
Alt - Johannstadt	44	13	24	17	1	1
Neu - Äußere und Innere Neustadt	65	11	19	4	0	1
Neu/Pie - Leipziger Vorstadt, Pieschen	52	10	29	8	0	
Pie - Kaditz, Mickten, Trachau	33	16	38	9	3	0
Kl - OA Klotzsche und nördl. Ortschaften	34	14	40	8	1	4
Lo - OA Loschwitz und Schönfeld-Weißig	50	16	27	6		1
Bl - Blasewitz, Striesen	52	12	25	8	1	1
Bl - Tolkewitz, Seidnitz, Gruna	33	10	39	15	3	
Leu - OA Leuben	31	14	34	16	3	2
Pro - Prohlis, Reick	24	11	37	23	4	
Pro - Niedersedlitz, Leubnitz, Strehlen	41	18	29	9	3	1
Pl - Südvorstadt, Zschertnitz	56	13	20	9	2	
Pl - Mockritz, Coschütz, Plauen	53	11	26	8	1	1
Co - Cotta, Löbtau, Naußlitz, Dölzschen	49	10	34	6	1	
Co - Gorbitz	23	9	42	20	6	
Co - Briesnitz und westl. Ortschaften	34	13	39	11	1	1

Frage 63/II (A) und 72/II (B)	höchster allgemeinbildender Schulabschluss Partner/-in					
	allgemeine Hochschulreife, Abitur	Fachhochschulreife bzw. fachgebundene Hochschulreife	Realschulabschluss (einschl. mittlere Reife, 10. Klasse)	Hauptschulabschluss (Volksschule, Grundschule, 8. oder 9. Klasse)	Schule beendet ohne Abschluss der 8. Klasse	noch in der Schule
Angaben in Prozent						
insgesamt	44	11	33	11	1	0
Frauen	46	12	31	10	1	
Männer	42	11	35	11	1	0
Lebensweise						
mit Partner	44	11	33	10	1	0
ledig ohne Partner						
sonstige ohne Partner						
mit Kind(ern) im Haushalt	56	11	29	3	0	
Altersgruppe						
16 bis 24 Jahre	62	3	24	9		2
25 bis 34 Jahre	58	10	28	4		0
35 bis 44 Jahre	58	13	26	2	1	
45 bis 54 Jahre	45	9	44	2		
55 bis 64 Jahre	34	10	46	8	1	
65 bis 74 Jahre	30	14	35	18	2	
75 Jahre und älter	25	15	19	36	5	
Stellung im Erwerbsleben						
Erwerbstätige	49	11	36	3	0	0
Schüler/Auszubildende/Studenten	75	8	12	4		1
Arbeitslose/-suchende	56		28	16		
Nichterwerbspersonen	30	13	30	24	3	
Haushaltsnettoeinkommen						
bis 1 000 EUR	40	18	13	29		
bis 1 250 EUR	58	2	34	7		
bis 1 500 EUR	32	11	35	19	3	
bis 1 750 EUR	29	7	34	30		
bis 2 000 EUR	28	12	35	22	3	
bis 2 500 EUR	29	11	37	20	2	
bis 3 000 EUR	39	11	39	10	1	
bis 4 000 EUR	49	14	33	3	0	
über 4 000 EUR	66	12	22	1		
Äquivalenzeinkommen						
bis 60 Prozent vom Median	44	10	27	19	0	
bis 150 Prozent vom Median	40	12	35	12	1	
über 150 Prozent vom Median	63	12	23	1	0	
Haushaltsgröße						
1-Personen-Haushalt	32	15	28	21	3	2
2-Personen-Haushalt	37	12	34	15	2	
3-Personen-Haushalt	48	10	37	4	1	0
4-Personen-Haushalt	59	10	27	3	1	
5-Personen-Haushalt und größere	65	11	21	3		
Stadträume						
Ortsamt - Stadtteile						
Alt - 26er Ring, Friedrichstadt	41	8	31	16	2	2
Alt - Johannstadt	40	17	28	13	3	
Neu - Äußere und Innere Neustadt	64	11	22	3		
Neu/Pie - Leipziger Vorstadt, Pieschen	45	12	35	7	0	
Pie - Kaditz, Mickten, Trachau	34	12	42	10	2	
Kl - OA Klotzsche und nördl. Ortschaften	39	11	38	11	1	
Lo - OA Loschwitz und Schönfeld-Weißig	45	19	31	5	0	
Bl - Blasewitz, Striesen	57	12	22	8	1	
Bl - Tolkenwitz, Seidnitz, Gruna	40	8	34	15	3	
Leu - OA Leuben	32	12	37	18	1	
Pro - Prohlis, Reick	19	13	43	23	2	
Pro - Niedersedlitz, Leubnitz, Strehlen	49	11	30	9	1	
Pl - Südvorstadt, Zschertnitz	54	10	23	10	2	1
Pl - Mockritz, Coschütz, Plauen	54	12	26	7	1	
Co - Cotta, Löbtau, Naußlitz, Dölzschen	49	9	37	5	1	
Co - Gorbitz	17	5	46	30	2	
Co - Briesnitz und westl. Ortschaften	34	14	44	6	2	

Frage 64/I (A) und 73/I (B)	eigener höchster Berufsabschluss					
	Hochschul-/ Universitäts- abschluss, Promotion	Fachhoch- schulab- schluss, Inge- neurabschluss	Meister-, Techniker- oder gleich- wertiger Abschluss	abgeschlossene Berufsausbil- dung als Fach- arbeiter o. ä.	Teilabschluss, beruflich-be- triebliche An- lernzeit mit Ab- schlusszeugnis	(noch) keine abgeschlos- sene Berufs- ausbildung
Angaben in Prozent						
insgesamt	29	16	8	39	1	8
Frauen	25	17	6	44	1	7
Männer	32	16	9	33	1	9
Lebensweise						
mit Partner	31	18	9	39	1	3
ledig ohne Partner	25	10	5	34	1	24
sonstige ohne Partner	23	22	7	46	1	2
mit Kind(ern) im Haushalt	35	15	7	35	1	7
Altersgruppe						
16 bis 24 Jahre	9	0		19	1	71
25 bis 34 Jahre	37	13	5	36	1	8
35 bis 44 Jahre	34	19	7	36	1	2
45 bis 54 Jahre	31	13	10	46	1	1
55 bis 64 Jahre	28	17	8	46	1	1
65 bis 74 Jahre	25	23	10	41	0	1
75 Jahre und älter	22	24	11	39	2	3
Stellung im Erwerbsleben						
Erwerbstätige	34	17	7	40	1	1
Schüler/Auszubildende/Studenten	17	3	2	17		61
Arbeitslose/-suchende	22	2	4	48	5	18
Nichterwerbspersonen	23	21	10	42	1	3
Haushaltsnettoeinkommen						
bis 1 000 EUR	20	8	6	42	2	22
bis 1 250 EUR	15	13	4	59	1	8
bis 1 500 EUR	20	13	8	51	0	7
bis 1 750 EUR	21	15	7	50	3	4
bis 2 000 EUR	22	20	12	43	1	2
bis 2 500 EUR	26	20	10	40	1	4
bis 3 000 EUR	32	16	7	42	0	2
bis 4 000 EUR	37	21	7	33	1	2
über 4 000 EUR	51	20	9	16		4
Äquivalenzeinkommen						
bis 60 Prozent vom Median	18	8	5	46	3	20
bis 150 Prozent vom Median	27	18	9	42	1	4
über 150 Prozent vom Median	55	20	7	16	0	2
Haushaltsgröße						
1-Personen-Haushalt	26	15	7	40	1	12
2-Personen-Haushalt	27	19	9	40	1	4
3-Personen-Haushalt	30	15	8	40	1	7
4-Personen-Haushalt	38	16	5	31	1	8
5-Personen-Haushalt und größere	37	15	5	25	2	16
Stadträume						
Ortsamt - Stadtteile						
Alt - 26er Ring, Friedrichstadt	29	16	7	32	1	16
Alt - Johannstadt	29	14	9	37	1	10
Neu - Äußere und Innere Neustadt	48	13	6	26	0	6
Neu/Pie - Leipziger Vorstadt, Pieschen	29	18	5	39	2	7
Pie - Kaditz, Mickten, Trachau	21	17	7	47	1	7
Kl - OA Klotzsche und nördl. Ortschaften	21	20	12	42	1	4
Lo - OA Loschwitz und Schönfeld-Weißig	35	21	8	31		5
Bl - Blasewitz, Striesen	36	17	7	32	0	7
Bl - Tolkewitz, Seidnitz, Gruna	23	13	9	48	1	6
Leu - OA Leuben	20	17	11	42	3	8
Pro - Prohlis, Reick	20	12	7	52	3	6
Pro - Niedersedlitz, Leubnitz, Strehlen	25	17	8	41		8
Pl - Südvorstadt, Zschertnitz	31	16	5	32	0	16
Pl - Mockritz, Coschütz, Plauen	41	16	7	31		5
Co - Cotta, Löbtau, Naußlitz, Dölzschen	27	17	7	42	0	7
Co - Gorbitz	17	12	4	54	3	9
Co - Briesnitz und westl. Ortschaften	21	20	10	43		6

Frage 64/II (A) und 73/II (B)	höchster Berufsabschluss Partner/-in					
	Hochschul-/ Universitäts- abschluss, Promotion	Fachhoch- schulab- schluss, Inge- neurabschluss	Meister-, Techniker- oder gleich- wertiger Abschluss	abgeschlossene Berufsausbil- dung als Fach- arbeiter o. ä.	Teilabschluss, beruflich-be- triebliche An- lernzeit mit Ab- schlusszeugnis	(noch) keine abgeschlos- sene Berufs- ausbildung
Angaben in Prozent						
insgesamt	30	17	9	39	1	3
Frauen	34	17	13	33	1	3
Männer	26	18	6	45	1	4
Lebensweise						
mit Partner	30	18	9	39	1	3
ledig ohne Partner						
sonstige ohne Partner						
mit Kind(ern) im Haushalt	36	17	9	33	0	4
Altersgruppe						
16 bis 24 Jahre	9	8	2	34		47
25 bis 34 Jahre	37	14	5	38	0	6
35 bis 44 Jahre	37	20	8	32	1	2
45 bis 54 Jahre	31	13	11	44	0	1
55 bis 64 Jahre	25	17	12	44	1	1
65 bis 74 Jahre	27	22	10	40	1	1
75 Jahre und älter	22	21	13	39	2	3
Stellung im Erwerbsleben						
Erwerbstätige	32	17	8	39	0	3
Schüler/Auszubildende/Studenten	36	7	5	27		25
Arbeitslose/-suchende	39	7	4	43		7
Nichterwerbspersonen	25	21	12	40	1	2
Haushaltsnettoeinkommen						
bis 1 000 EUR	23	5	12	44	2	13
bis 1 250 EUR	28	7	9	45	1	10
bis 1 500 EUR	17	7	6	54		16
bis 1 750 EUR	18	10	9	48	2	13
bis 2 000 EUR	19	14	9	53	1	3
bis 2 500 EUR	21	16	12	48	1	3
bis 3 000 EUR	27	20	7	42	1	2
bis 4 000 EUR	34	20	8	36	1	2
über 4 000 EUR	49	21	8	22	0	
Äquivalenzeinkommen						
bis 60 Prozent vom Median	23	9	10	42	1	15
bis 150 Prozent vom Median	28	18	9	42	1	2
über 150 Prozent vom Median	45	21	8	25	0	0
Haushaltsgröße						
1-Personen-Haushalt	21	9	13	47		10
2-Personen-Haushalt	27	18	9	42	1	3
3-Personen-Haushalt	29	16	10	41	0	3
4-Personen-Haushalt	38	17	8	32	0	4
5-Personen-Haushalt und größere	46	19	9	20	2	5
Stadtträume						
Ortsamt - Stadtteile						
Alt - 26er Ring, Friedrichstadt	27	19	9	38	2	4
Alt - Johannstadt	34	17	14	30	1	3
Neu - Äußere und Innere Neustadt	50	14	5	26	0	4
Neu/Pie - Leipziger Vorstadt, Pieschen	29	19	3	43	1	6
Pie - Kaditz, Mickten, Trachau	22	16	11	48		3
KI - OA Klotzsche und nördl. Ortschaften	27	15	10	47		1
Lo - OA Loschwitz und Schönfeld-Weißig	32	23	13	30	1	1
Bl - Blasewitz, Striesen	37	20	8	31	1	3
Bl - Tolkewitz, Seidnitz, Gruna	23	17	12	47	0	1
Leu - OA Leuben	21	21	7	48	1	2
Pro - Prohlis, Reick	14	12	11	56	2	6
Pro - Niedersedlitz, Leubnitz, Strehlen	27	20	9	38	1	4
PI - Südvorstadt, Zschertnitz	42	17	11	24	1	5
PI - Mockritz, Coschütz, Plauen	46	13	13	25	1	1
Co - Cotta, Löbtau, Naußlitz, Dölzschen	29	15	8	39	1	8
Co - Gorbitz	17	11	7	63		3
Co - Briesnitz und westl. Ortschaften	21	19	12	47		1

Frage 65/I (A) und 74/I (B)	eigene Stellung im Erwerbsleben									
	Erwerbs- tätige in Vollzeit	Erwerbs- tätige in Teilzeit	Mini- job oder gering- fügig besch.	Azubi/ Lehr- linge	in der Schule/ Studie- rende	Arbeits- lose/ Arbeits- suchende	Alters- über- gang (Vor- ruhe- stand)	in Rente/ in Pension	Haus- frauen/ -männer	etwas ande- res
Angaben in Prozent										
insgesamt	43	11	1	2	8	3	0	28	1	3
Frauen	34	17	2	2	6	3	0	30	2	4
Männer	52	5	1	1	10	4	0	25	0	3
Lebensweise										
mit Partner	48	13	1	1	3	2	0	29	1	2
ledig ohne Partner	41	7	2	4	24	6	0	8	0	5
sonstige ohne Partner	29	6	1	1	0	3	0	57	0	3
mit Kind(ern) im Haushalt	57	24	1	1	7	2		1	3	4
Altersgruppe										
16 bis 24 Jahre	13	2	2	13	64	4		0		3
25 bis 34 Jahre	56	14	1	2	15	4		0	1	6
35 bis 44 Jahre	65	21	2	0	2	3	0	0	2	5
45 bis 54 Jahre	68	17	2	0	0	4		3	1	4
55 bis 64 Jahre	62	11	2			6	1	14	1	3
65 bis 74 Jahre	7	0	0			0	1	90	0	1
75 Jahre und älter	3	1	0	0	0		0	95	0	0
Stellung im Erwerbsleben										
Erwerbstätige	78	19	3							
Schüler/Auszubildende/Studenten				16	84					
Arbeitslose/-suchende						100				
Nichterwerbspersonen							1	86	3	10
Haushaltsnettoeinkommen										
bis 1 000 EUR	8	7	6	6	25	14	0	28	0	5
bis 1 250 EUR	29	13	1	2	11	3		33	1	5
bis 1 500 EUR	37	10	1	2	6	3		37		2
bis 1 750 EUR	39	7	2	2	3	3		41	0	2
bis 2 000 EUR	37	7	0		3	1	1	49	1	2
bis 2 500 EUR	37	9	1	1	3	1		46	1	2
bis 3 000 EUR	49	11	0	1	2	1	1	32	1	3
bis 4 000 EUR	65	14	2	1	3	1	0	11	1	2
über 4 000 EUR	72	15	1	1	4	0	0	4	2	1
Äquivalenzeinkommen										
bis 60 Prozent vom Median	13	8	6	5	19	14	0	26	1	7
bis 150 Prozent vom Median	44	12	1	1	4	1	0	34	1	2
über 150 Prozent vom Median	79	7	0	0	3		0	8	1	2
Haushaltsgröße										
1-Personen-Haushalt	37	6	2	2	14	5	0	29	0	4
2-Personen-Haushalt	38	7	1	1	4	2	0	44	0	2
3-Personen-Haushalt	58	20	2	2	7	2		4	1	5
4-Personen-Haushalt	56	25	1	1	8	3		2	2	
5-Personen-Haushalt und größere	47	18	3	3	11	2		2	9	5
Stadträume										
Ortsamt - Stadtteile										
Alt - 26er Ring, Friedrichstadt	34	9	2	2	12	3		33	0	4
Alt - Johannstadt	29	5	3	2	11	3	1	41	2	4
Neu - Äußere und Innere Neustadt	52	15	1	1	10	4		12	1	5
Neu/Pie - Leipziger Vorstadt, Pieschen	52	11	1	2	10	3	1	13	1	6
Pie - Kaditz, Mickten, Trachau	50	12	1	2	2	3		25	1	4
Kl - OA Klotzsche und nördl. Ortschaften	49	13	2		4	1		28	1	2
Lo - OA Loschwitz und Schönfeld-Weißig	51	12	1	0	4	0		28	3	0
Bl - Blasewitz, Striesen	48	11	1	3	6	2	0	26	1	2
Bl - Tolkewitz, Seidnitz, Gruna	37	8	1	1	6	2		40	0	4
Leu - OA Leuben	35	13	1	2	6	3		36		3
Pro - Prohlis, Reick	22	10	2	3	4	6	0	47	1	4
Pro - Niedersedlitz, Leubnitz, Strehlen	41	13	2	0	9	4		25	1	3
Pl - Südvorstadt, Zscherntitz	33	8	0	1	20	2	0	31	1	3
Pl - Mockritz, Coschütz, Plauen	44	12	2	1	8	2		27	3	1
Co - Cotta, Löbtau, Naußlitz, Dölzschen	53	9	3	2	10	3	1	18	0	2
Co - Gorbitz	35	5	2	1	3	13	1	38		3
Co - Briesnitz und westl. Ortschaften	51	12		3	5	2		24		3

Frage 65/II (A) und 74/II (B)	Stellung im Erwerbsleben Partner/-in									
	Erwerbs- tätige in Vollzeit	Erwerbs- tätige in Teilzeit	Mini- job oder gering- fügig besch.	Azubi/ Lehr- linge	in der Schule/ Studie- rende	Arbeits- lose/ Arbeits- suchende	Alters- über- gang (Vor- ruhe- stand)	in Rente/ in Pension	Haus- frauen/ -männer	etwas ande- res
Angaben in Prozent										
insgesamt	47	11	1	1	3	2	0	29	2	3
Frauen	56	3	1	1	2	2	0	32	0	3
Männer	38	19	2	1	4	2	1	27	3	3
Lebensweise										
mit Partner	47	11	1	1	3	2	0	29	2	2
ledig ohne Partner										
sonstige ohne Partner										
mit Kind(ern) im Haushalt	64	21	1	1	2	3		1	3	4
Altersgruppe										
16 bis 24 Jahre	42	3	2	11	38	2		1		
25 bis 34 Jahre	67	11	1	3	9	3			3	3
35 bis 44 Jahre	69	20	1	0	2	3		0	2	3
45 bis 54 Jahre	67	20	1	0	0	1	0	2	2	5
55 bis 64 Jahre	52	13	2			3	1	22	3	4
65 bis 74 Jahre	11	1	1	0		1	1	82	1	1
75 Jahre und älter	4	0	0		0		0	95		0
Stellung im Erwerbsleben										
Erwerbstätige	66	16	1	1	3	2	0	4	3	3
Schüler/Auszubildende/Studenten	48	8		5	33	4				2
Arbeitslose/-suchende	45	10	3		9	9		13	2	10
Nichterwerbspersonen	13	2	1	0	0	1	0	80	0	2
Haushaltsnettoeinkommen										
bis 1 000 EUR	31	6	12		15	8		26		2
bis 1 250 EUR	23	4	2	5	11	12		37	1	5
bis 1 500 EUR	27	3		2	13	4		39		13
bis 1 750 EUR	14	4	3	2	13	3		49	8	4
bis 2 000 EUR	18	6	2	0	4	4	1	60	2	3
bis 2 500 EUR	24	8	2	2	3	1	0	58	1	2
bis 3 000 EUR	42	11	1	0	3	2	0	36	2	2
bis 4 000 EUR	63	17	1	0	1	1	0	12	2	3
über 4 000 EUR	72	17	0	0	0	1	0	5	2	1
Äquivalenzeinkommen										
bis 60 Prozent vom Median	27	5	6	3	13	8		27	3	8
bis 150 Prozent vom Median	41	13	1	1	3	2	0	36	2	2
über 150 Prozent vom Median	74	11	0	1	0	1	0	8	2	2
Haushaltsgröße										
1-Personen-Haushalt	31	6	3	4	6	2		41	2	5
2-Personen-Haushalt	37	5	1	1	3	1	1	47	1	2
3-Personen-Haushalt	63	17	2	1	3	3	0	5	2	4
4-Personen-Haushalt	63	23	1	0	3	2		2	3	3
5-Personen-Haushalt und größere	55	24	1	3		2		4	6	5
Stadtträume										
Ortsamt - Stadtteile										
Alt - 26er Ring, Friedrichstadt	38	9	2	1	6	4		35	4	1
Alt - Johannstadt	30	10		1	3	6	1	46	2	2
Neu - Äußere und Innere Neustadt	59	16	2	2	4	2	1	8	1	4
Neu/Pie - Leipziger Vorstadt, Pieschen	56	17	1	2	3	3	1	14	1	3
Pie - Kaditz, Mickten, Trachau	50	8	3					30	2	6
Kl - OA Klotzsche und nördl. Ortschaften	52	13	2		1	3		25	2	3
Lo - OA Loschwitz und Schönfeld-Weißig	49	15	1	0		1	1	28	3	2
Bl - Blasewitz, Striesen	50	14	1	1	3	1	1	25	3	3
Bl - Tolkewitz, Seidnitz, Gruna	40	12	1		1	3		42	1	2
Leu - OA Leuben	45	9	1	0		1	1	39	1	2
Pro - Prohlis, Reick	26	6	3	2		2	1	57	2	2
Pro - Niedersedlitz, Leubnitz, Strehlen	50	9	1		4	1		30	1	4
Pl - Südvorstadt, Zschertnitz	40	7	1	2	9	1	0	35	1	2
Pl - Mockritz, Coschütz, Plauen	52	9		1	4	1	1	29	2	2
Co - Cotta, Löbtau, Naußlitz, Dölzschen	52	11	2	3	10	2		18	2	2
Co - Gorbitz	34	8	3		3	3		45	1	3
Co - Briesnitz und westl. Ortschaften	58	11			2	1		24	1	3

Frage 66/I (A) und 75/I (B)	eigener Arbeitsort									
	Ortsamtsbereich									
	Alt- stadt	Neu- stadt	Pie- schen	Klot- zsche	Losch- witz	Blase- witz	Leuben	Prohlis	Plauen	Cotta
Angaben in Prozent										
insgesamt	15	8	5	5	1	7	1	4	10	4
Frauen	18	9	4	4	2	7	2	4	10	3
Männer	12	7	5	6	1	7	0	4	11	4
Lebensweise										
mit Partner	15	7	5	6	2	7	1	4	8	4
ledig ohne Partner	15	9	4	3	1	7	2	4	16	4
sonstige ohne Partner	16	5	5	5	1	7	1	5	6	2
mit Kind(ern) im Haushalt	16	8	5	6	1	8	2	4	9	4
Altersgruppe										
16 bis 24 Jahre	16	7	2	2	1	6	1	7	27	3
25 bis 34 Jahre	17	8	3	5	1	7	1	4	15	3
35 bis 44 Jahre	14	9	7	5	2	7	2	4	9	4
45 bis 54 Jahre	10	9	5	5	2	10	1	4	4	4
55 bis 64 Jahre	17	6	6	6	2	5	1	5	5	4
65 bis 74 Jahre	12			5	15	7		10	11	6
75 Jahre und älter				.					.	
Stellung im Erwerbsleben										
Erwerbstätige	15	8	5	5	1	7	1	5	7	4
Schüler/Auszubildende/Studenten	19	4	2	1	1	5	1	4	36	1
Arbeitslose/-suchende										
Nichterwerbspersonen	11	6	4	8	3	11	2		12	1
Haushaltsnettoeinkommen										
bis 1 000 EUR	13	9	2	2		6		8	23	5
bis 1 250 EUR	21	10	5	5	4	7	2	2	14	3
bis 1 500 EUR	19	5	8	6		8	2	4	6	4
bis 1 750 EUR	17	6	7	3	1	8	2	3	4	2
bis 2 000 EUR	12	9	4	3	3	4	2	6	9	3
bis 2 500 EUR	15	6	7	4	1	7	0	3	10	6
bis 3 000 EUR	16	7	3	5	1	10	1	7	10	4
bis 4 000 EUR	15	7	6	5	3	10	1	5	9	4
über 4 000 EUR	17	10	5	8	1	6	2	3	9	3
Äquivalenzeinkommen										
bis 60 Prozent vom Median	14	9	3	3		5	2	5	18	3
bis 150 Prozent vom Median	16	7	6	5	2	9	1	4	9	4
über 150 Prozent vom Median	17	11	5	6	1	5	1	5	9	3
Haushaltsgröße										
1-Personen-Haushalt	14	10	4	3	1	7	1	4	14	3
2-Personen-Haushalt	16	6	5	5	2	6	0	5	9	3
3-Personen-Haushalt	15	6	5	6	1	9	2	5	9	4
4-Personen-Haushalt	13	8	5	6	1	8	2	3	10	4
5-Personen-Haushalt und größere	18	12	3	2	4	6	1	3	6	5
Stadträume										
Ortsamt - Stadtteile										
Alt - 26er Ring, Friedrichstadt	21	3	1	6		4		2	17	2
Alt - Johannstadt	27	5	2		1	6		4	17	2
Neu - Äußere und Innere Neustadt	16	17	5	6	1	7		3	10	0
Neu/Pie - Leipziger Vorstadt, Pieschen	9	13	11	6	1	6	0	2	8	2
Pie - Kaditz, Mickten, Trachau	13	15	16	3	0	5		5	4	4
Kl - OA Klotzsche und nördl. Ortschaften	14	10	1	22	1	4	1	2	5	3
Lo - OA Loschwitz und Schönfeld-Weißig	11	8	2	4	6	8		1	4	4
Bl - Blasewitz, Striesen	19	9	3	4	2	16	2	2	9	1
Bl - Tolkewitz, Seidnitz, Gruna	14	5	4	2	2	14	3	8	6	5
Leu - OA Leuben	13	2	0	4	0	7	7	13	7	2
Pro - Prohlis, Reick	12	5		3	2	7	5	23	5	
Pro - Niedersedlitz, Leubnitz, Strehlen	19	8	4	5	4	7	1	8	8	1
Pl - Südvorstadt, Zschertnitz	12	3	5	1		8	1	3	33	4
Pl - Mockritz, Coschütz, Plauen	10	5	7	4	1	6	1	2	27	2
Co - Cotta, Löbtau, Naußlitz, Dölzschen	14	3	3	2	1	4	1	2	9	13
Co - Gorbitz	20	4		5		11		4	10	8
Co - Briesnitz und westl. Ortschaften	20	2	4	3	1	1	1	3	6	7

Frage 66/II (A) und 75/II (B)	eigener Arbeitsort								
	nördliche Ort- schaften	östliche Ort- schaften	westliche Ort- schaften	Dresden unbe- stimmt	nahes Umland	Rest Sachsen	Rest neue Länder	alte Bundes- länder	Ausland
Angaben in Prozent									
insgesamt	0	1	1	20	9	6	2	1	0
Frauen	0	1	0	21	9	3	1	1	0
Männer	0	1	1	18	10	8	2	1	0
Lebensweise									
mit Partner	0	1	1	20	10	6	2	1	0
ledig ohne Partner	0	1	1	17	9	6	1	0	
sonstige ohne Partner	1			28	12	3	1	2	1
mit Kind(ern) im Haushalt	0	1	1	18	9	6	2	1	0
Altersgruppe									
16 bis 24 Jahre				15	6	6	2	2	
25 bis 34 Jahre		0	1	15	10	7	2	1	0
35 bis 44 Jahre	1	1	1	16	11	7	1	0	
45 bis 54 Jahre	1	2	0	26	9	5	2	1	0
55 bis 64 Jahre	0	0	1	27	8	3	1	2	1
65 bis 74 Jahre		4		27	2	2			
75 Jahre und älter		.		.					.
Stellung im Erwerbsleben									
Erwerbstätige	0	1	1	20	10	6	2	1	0
Schüler/Auszubildende/Studenten				18	3	5	2		
Arbeitslose/-suchende									
Nichterwerbspersonen				26	6	3	4	2	1
Haushaltsnettoeinkommen									
bis 1 000 EUR	1			18	6	4	2	1	1
bis 1 250 EUR		1		19	5	1			1
bis 1 500 EUR		1	1	15	13	7	1	1	
bis 1 750 EUR		2	1	23	16	3	2		
bis 2 000 EUR	2	1		23	11	7	1		
bis 2 500 EUR	1	1	0	21	9	7	0	0	
bis 3 000 EUR	0	1	1	15	13	3	1	3	
bis 4 000 EUR		1	1	17	11	5	2	1	0
über 4 000 EUR		1	0	16	7	8	2	2	0
Äquivalenzeinkommen									
bis 60 Prozent vom Median	2	1		21	7	5	2	1	0
bis 150 Prozent vom Median	0	1	1	18	11	5	1	1	0
über 150 Prozent vom Median		1	0	15	8	9	2	2	1
Haushaltsgröße									
1-Personen-Haushalt	0	0	0	20	9	5	1	1	0
2-Personen-Haushalt	0	1	1	22	9	6	2	2	0
3-Personen-Haushalt		1	0	19	10	5	2	1	0
4-Personen-Haushalt	1	1	0	16	9	8	3	1	
5-Personen-Haushalt und größere		0		23	10	2	2	1	2
Stadträume									
Ortsamt - Stadtteile									
Alt - 26er Ring, Friedrichstadt	1			24	12	5	1	1	1
Alt - Johannstadt				14	8	8	3	3	
Neu - Äußere und Innere Neustadt		1		17	6	7	2	2	1
Neu/Pie - Leipziger Vorstadt, Pieschen	1	0		17	12	9	1	0	
Pie - Kaditz, Mickten, Trachau		1		12	14	6	1		
KI - OA Klotzsche und nördl. Ortschaften	1			17	9	7	3		1
Lo - OA Loschwitz und Schönfeld-Weißig		5		23	15	6	2	0	1
Bl - Blasewitz, Striesen		1	1	16	8	3	2	2	
Bl - Tolkewitz, Seidnitz, Gruna	1	2	1	22	5	3	3	2	
Leu - OA Leuben	1	0		25	13	4		0	0
Pro - Prohlis, Reick				27	3	4	2	2	
Pro - Niedersedlitz, Leubnitz, Strehlen		0	1	21	4	7	0	2	
Pl - Südvorstadt, Zschertnitz				16	7	4	4		
Pl - Mockritz, Coschütz, Plauen				20	9	5	1		
Co - Cotta, Löbtau, Naußlitz, Dölzschen			1	27	9	5	2	3	0
Co - Gorbitz				24	8	5			
Co - Briesnitz und westl. Ortschaften		1	5	18	13	9	3		1

Frage 66/III (A) und 75/III (B)	Arbeitsort Partner/-in									
	Ortsamtsbereich									
	Alt- stadt	Neu- stadt	Pie- schen	Klot- zsche	Losch- witz	Blase- witz	Leuben	Prohlis	Plauen	Cotta
Angaben in Prozent										
insgesamt	15	8	4	5	1	6	1	4	8	3
Frauen	13	7	4	6	1	4	1	4	9	2
Männer	17	8	4	5	1	7	2	4	8	4
Lebensweise										
mit Partner	15	8	4	5	1	6	1	4	8	3
ledig ohne Partner										
sonstige ohne Partner										
mit Kind(ern) im Haushalt	15	8	4	6	1	7	1	4	8	2
Altersgruppe										
16 bis 24 Jahre	21	1	7		3			3	16	
25 bis 34 Jahre	16	7	4	5	0	4	0	3	12	3
35 bis 44 Jahre	15	9	3	7	1	7	2	5	8	2
45 bis 54 Jahre	14	10	5	5	1	6	1	5	5	2
55 bis 64 Jahre	15	7	6	4	1	6	2	7	5	4
65 bis 74 Jahre	13	7		4		10	4	4		4
75 Jahre und älter			
Stellung im Erwerbsleben										
Erwerbstätige	15	8	4	5	1	6	1	4	7	3
Schüler/Auszubildende/Studenten	14	4	2	4		3		5	20	
Arbeitslose/-suchende
Nichterwerbspersonen	14	9	3	8	2	6	3	4	8	1
Haushaltsnettoeinkommen										
bis 1 000 EUR	
bis 1 250 EUR	
bis 1 500 EUR	
bis 1 750 EUR	
bis 2 000 EUR	4	10	10	1	2	2		2	2	1
bis 2 500 EUR	14	6	5	4	1	2	3	4	13	3
bis 3 000 EUR	18	5	5	4	1	6	1	5	7	5
bis 4 000 EUR	17	7	4	6	1	7	1	2	9	3
über 4 000 EUR	16	10	5	4	1	7	1	6	8	2
Äquivalenzeinkommen										
bis 60 Prozent vom Median	8	8	3	1		7	2	1	15	
bis 150 Prozent vom Median	16	7	4	5	1	6	1	4	9	4
über 150 Prozent vom Median	16	10	5	4	2	5	1	4	8	2
Haushaltsgröße										
1-Personen-Haushalt	.	.							.	
2-Personen-Haushalt	15	7	5	4	1	5	1	4	9	4
3-Personen-Haushalt	14	8	5	6	1	7	1	4	6	2
4-Personen-Haushalt	17	8	4	6	1	6	1	6	10	1
5-Personen-Haushalt und größere	8	14		4	3	5	2	3	8	3
Stadtträume										
Ortsamt - Stadtteile										
Alt - 26er Ring, Friedrichstadt	10	5	2	4		3		4	5	2
Alt - Johannstadt	24	5	6	1	1	3		2	9	5
Neu - Äußere und Innere Neustadt	20	22	1	7	3	5		3	6	
Neu/Pie - Leipziger Vorstadt, Pieschen	11	9	11	4	2	4	1	2	7	2
Pie - Kaditz, Mickten, Trachau	10	13	14	10	1			2	8	1
Kl - OA Klotzsche und nördl. Ortschaften	11	9	2	22		1		2	4	1
Lo - OA Loschwitz und Schönfeld-Weißig	14	10	1	2	3	7		4	3	2
Bl - Blasewitz, Striesen	21	6	3	4	1	14	2	4	7	2
Bl - Tolkewitz, Seidnitz, Gruna	15	5	3	3		15	5	5	7	3
Leu - OA Leuben	17	4	2	2		8	8	6	7	3
Pro - Prohlis, Reick
Pro - Niedersedlitz, Leubnitz, Strehlen	16	2	1	3	2	9	1	10	9	1
Pl - Südvorstadt, Zschertnitz	13	13	1	4		5		3	14	3
Pl - Mockritz, Coschütz, Plauen	11	8				3		12	23	4
Co - Cotta, Löbtau, Naußlitz, Dölzschen	11	2	6	3		2		2	14	7
Co - Gorbitz	28	8	7	3				7	6	10
Co - Briesnitz und westl. Ortschaften	15	5	6	8		2		1	5	3

Frage 66/IV (A) und 75/IV (B)	Arbeitsort Partner/-in								
	nördliche Ort- schaften	östliche Ort- schaften	westliche Ort- schaften	Dresden unbe- stimmt	nahes Umland	Rest Sachsen	Rest neue Länder	alte Bundes- länder	Ausland
Angaben in Prozent									
insgesamt	1	1	1	23	10	6	2	2	1
Frauen	0	1	1	23	11	7	3	2	1
Männer	1	1	1	22	9	4	1	1	0
Lebensweise									
mit Partner	1	1	1	22	10	6	1	2	0
ledig ohne Partner									
sonstige ohne Partner									
mit Kind(ern) im Haushalt	1	1	1	21	12	4	1	2	1
Altersgruppe									
16 bis 24 Jahre				20	14	13	2		
25 bis 34 Jahre	0	1	0	19	15	6	2	2	0
35 bis 44 Jahre	0	1	1	16	11	6	2	2	1
45 bis 54 Jahre	1	2	0	33	5	4	2	1	
55 bis 64 Jahre	2	0	1	26	7	4	0	1	0
65 bis 74 Jahre	2	4		26	6	11			6
75 Jahre und älter			
Stellung im Erwerbsleben									
Erwerbstätige	1	1	1	23	10	6	2	2	0
Schüler/Auszubildende/Studenten		1		16	20	6	1	2	1
Arbeitslose/-suchende	.			.			.		
Nichterwerbspersonen	1	1		25	3	8	1	1	2
Haushaltsnettoeinkommen									
bis 1 000 EUR			
bis 1 250 EUR
bis 1 500 EUR	
bis 1 750 EUR			
bis 2 000 EUR	3			29	15	9	7	2	
bis 2 500 EUR		0		26	11	8	1	1	
bis 3 000 EUR	1	1		21	8	5	2	2	1
bis 4 000 EUR	1	1	1	19	13	4	1	1	0
über 4 000 EUR	0	1	1	20	8	6	1	2	
Äquivalenzeinkommen									
bis 60 Prozent vom Median				30	7	5	10		2
bis 150 Prozent vom Median	1	1	0	21	12	5	1	1	0
über 150 Prozent vom Median	1	1	1	21	7	6	1	2	0
Haushaltsgröße									
1-Personen-Haushalt	
2-Personen-Haushalt	1	1	1	24	9	6	2	2	0
3-Personen-Haushalt	1	2	0	22	11	4	1	2	1
4-Personen-Haushalt		1	1	20	11	6	2	1	0
5-Personen-Haushalt und größere	1			27	11	5		1	3
Stadträume									
Ortsamt - Stadtteile									
Alt - 26er Ring, Friedrichstadt	2			31	14	14	1	1	3
Alt - Johannstadt				31	4	6		4	
Neu - Äußere und Innere Neustadt	0			20	5	3	2	2	2
Neu/Pie - Leipziger Vorstadt, Pieschen	1	1		21	14	5	2	3	
Pie - Kaditz, Mickten, Trachau			2	19	11	4	5		
Kl - OA Klotzsche und nördl. Ortschaften	6	1	1	21	12	4	1	1	1
Lo - OA Loschwitz und Schönfeld-Weißig		10	1	21	13	7	1	1	1
Bl - Blasewitz, Striesen				18	10	5	1	2	1
Bl - Tolkewitz, Seidnitz, Gruna		2		17	10	5	5	1	
Leu - OA Leuben				23	10	5	2	3	
Pro - Prohlis, Reick					
Pro - Niedersedlitz, Leubnitz, Strehlen			1	30	9	3		2	
Pl - Südvorstadt, Zschertnitz				14	12	13	2	1	2
Pl - Mockritz, Coschütz, Plauen	1			18	6	7	1	7	
Co - Cotta, Löbtau, Naußlitz, Dölzschen	1		1	32	11	5	1	1	
Co - Gorbitz				17	10	2	3		
Co - Briesnitz und westl. Ortschaften		1	8	28	6	8		2	

Frage 67/I (A) und 76/I (B)	eigene berufliche Stellung							
	Selbststän- dige mit (bezahlten) Beschäftigten	Selbststän- dige ohne (bezahlte) Beschäftigte	mithel- fende Familien- angehö- rige	leitende o. wissensch. Angestellte, Beamte des höheren Dienstes	mittlere Ange- stellte, Beamte des gehobenen oder mittleren Dienstes	einfache Angestellte, Beamte des einfachen Dienstes	Vorar- beiter, Poliere, Fachar- beiter	unge- lernt oder ange- lernt
Angaben in Prozent								
insgesamt	4	6	0	16	29	28	14	3
Frauen	3	6	0	12	32	33	11	3
Männer	5	6	1	19	27	22	18	2
Lebensweise								
mit Partner	4	5	0	17	31	28	13	2
ledig ohne Partner	2	6	0	14	29	29	16	4
sonstige ohne Partner	7	8		11	26	23	20	5
mit Kind(ern) im Haushalt	5	5	1	20	31	26	11	2
Altersgruppe								
16 bis 24 Jahre		3	4		21	48	19	5
25 bis 34 Jahre	2	3	0	18	30	32	12	3
35 bis 44 Jahre	4	6	0	19	34	26	8	2
45 bis 54 Jahre	5	7	0	15	27	23	20	2
55 bis 64 Jahre	4	7	0	12	25	27	20	4
65 bis 74 Jahre	12	29		19	30	4	6	
75 Jahre und älter			
Stellung im Erwerbsleben								
Erwerbstätige	4	5	0	16	30	28	15	2
Schüler/Auszubildende/Studenten								
Arbeitslose/-suchende								
Nichterwerbspersonen	5	38		6	6	20	10	14
Haushaltsnettoeinkommen								
bis 1 000 EUR		21			5	31	8	34
bis 1 250 EUR	2	7		7	8	31	32	13
bis 1 500 EUR	3	5	1	4	15	43	24	5
bis 1 750 EUR	2	4	2	6	32	34	19	1
bis 2 000 EUR	6	7		10	29	32	15	1
bis 2 500 EUR	2	5		14	26	34	18	1
bis 3 000 EUR	2	5		12	32	28	19	1
bis 4 000 EUR	4	5	0	15	33	30	12	2
über 4 000 EUR	5	3	0	31	39	16	6	0
Äquivalenzeinkommen								
bis 60 Prozent vom Median	4	14	1	2	6	36	15	21
bis 150 Prozent vom Median	3	5	0	12	29	31	17	2
über 150 Prozent vom Median	6	3		31	39	16	5	0
Haushaltsgröße								
1-Personen-Haushalt	3	7		13	28	27	17	4
2-Personen-Haushalt	3	5	0	14	28	29	17	3
3-Personen-Haushalt	3	5	1	13	29	31	16	2
4-Personen-Haushalt	6	4	1	25	33	23	7	1
5-Personen-Haushalt und größere	6	10	2	27	34	15	3	2
Stadtträume								
Ortsamt - Stadtteile								
Alt - 26er Ring, Friedrichstadt	4	6		11	35	24	16	5
Alt - Johannstadt	4	4		17	25	30	17	3
Neu - Äußere und Innere Neustadt	5	8		23	32	22	7	4
Neu/Pie - Leipziger Vorstadt, Pieschen	2	9		14	31	30	13	1
Pie - Kaditz, Mickten, Trachau	5	3	3	17	27	31	13	2
Kl - OA Klotzsche und nördl. Ortschaften	1	6		18	32	23	19	1
Lo - OA Loschwitz und Schönfeld-Weißig	11	10		23	27	17	12	1
Bl - Blasewitz, Striesen	4	4		18	32	31	10	2
Bl - Tolkewitz, Seidnitz, Gruna	2	7	1	10	27	30	19	3
Leu - OA Leuben	3	5	1	12	25	32	18	3
Pro - Prohlis, Reick		1		2	14	38	37	7
Pro - Niedersedlitz, Leubnitz, Strehlen	2	6	1	14	24	32	15	6
Pl - Südvorstadt, Zschertnitz	5	3		22	31	24	9	5
Pl - Mockritz, Coschütz, Plauen	5	3		24	31	25	11	1
Co - Cotta, Löbtau, Naußlitz, Dölzchen	3	5		13	37	24	14	3
Co - Gorbitz	2	6		5	20	38	25	5
Co - Briesnitz und westl. Ortschaften	6	3	1	13	27	31	18	

Frage 67/II (A) und 76/II (B)	berufliche Stellung Partner/-in							
	Selbstständige mit (bezahlten) Beschäftigten	Selbstständige ohne (bezahlte) Beschäftigte	mithelfende Familienangehörige	leitende o. wissenschaft. Angestellte, Beamte des höheren Dienstes	mittlere Angestellte, Beamte des gehobenen oder mittleren Dienstes	einfache Angestellte, Beamte des einfachen Dienstes	Vorarbeiter, Poliere, Facharbeiter	ungerlernt oder ange- lernt
Angaben in Prozent								
insgesamt	5	6	0	17	26	28	15	3
Frauen	7	7	0	21	26	22	15	2
Männer	4	5	1	13	27	34	15	3
Lebensweise								
mit Partner	6	5	0	17	27	28	15	3
ledig ohne Partner								
sonstige ohne Partner								
mit Kind(ern) im Haushalt	6	5	0	21	27	27	11	2
Altersgruppe								
16 bis 24 Jahre
25 bis 34 Jahre	4	5	0	16	27	35	10	3
35 bis 44 Jahre	7	7		23	28	24	10	1
45 bis 54 Jahre	6	6	1	15	26	25	19	2
55 bis 64 Jahre	7	6	1	12	23	26	21	4
65 bis 74 Jahre		5		7	29	25	23	10
75 Jahre und älter
Stellung im Erwerbsleben								
Erwerbstätige	5	6	0	16	27	28	15	2
Schüler/Auszubildende/Studenten	3			31	23	31	9	4
Arbeitslose/-suchende	
Nichterwerbspersonen	8	5	1	15	21	28	16	7
Haushaltsnettoeinkommen								
bis 1 000 EUR
bis 1 250 EUR	
bis 1 500 EUR
bis 1 750 EUR	
bis 2 000 EUR	6	10	2	9	18	30	17	9
bis 2 500 EUR	5	5		9	10	36	28	6
bis 3 000 EUR	3	8	0	10	18	31	29	2
bis 4 000 EUR	2	4	0	13	34	32	13	2
über 4 000 EUR	7	3	0	30	32	21	7	
Äquivalenzeinkommen								
bis 60 Prozent vom Median	6	16		4	6	33	18	16
bis 150 Prozent vom Median	3	4	0	14	25	32	19	3
über 150 Prozent vom Median	8	6	0	27	33	19	6	1
Haushaltsgröße								
1-Personen-Haushalt	
2-Personen-Haushalt	4	6	0	13	26	30	19	3
3-Personen-Haushalt	7	5	0	17	23	31	14	3
4-Personen-Haushalt	5	6	1	22	31	24	11	1
5-Personen-Haushalt und größere	8	4		26	27	22	8	5
Stadträume								
Ortsamt - Stadtteile								
Alt - 26er Ring, Friedrichstadt				10	34	35	21	
Alt - Johannstadt	8	7		20	25	29	12	
Neu - Äußere und Innere Neustadt	6	12		26	26	20	4	5
Neu/Pie - Leipziger Vorstadt, Pieschen	2	10	1	12	26	37	9	4
Pie - Kaditz, Mickten, Trachau	7	9	1	15	25	21	13	7
Kl - OA Klotzsche und nördl. Ortschaften	3	5	1	25	19	22	23	3
Lo - OA Loschwitz und Schönfeld-Weißig	15	9		16	27	21	11	1
Bl - Blasewitz, Striesen	4	2		20	31	29	14	1
Bl - Tolkewitz, Seidnitz, Gruna	4	1		10	23	38	22	3
Leu - OA Leuben	5	6	1	12	26	35	16	
Pro - Prohlis, Reick				
Pro - Niedersedlitz, Leubnitz, Strehlen	10	4	1	16	27	28	12	3
Pl - Südvorstadt, Zschertnitz	8	5		15	38	17	14	3
Pl - Mockritz, Coschütz, Plauen	4	8		32	26	13	16	2
Co - Cotta, Löbtau, Naußlitz, Dölzschen	2	3	1	16	21	39	16	3
Co - Gorbitz				5	26	29	31	9
Co - Briesnitz und westl. Ortschaften	6	6		15	28	28	16	1

Frage 68 (A) und 77 (B)	eigenes Arbeitsverhältnis			Arbeitsverhältnis Partner/-in		
	befristet	Leiharbeit	nichts von beiden	befristet	Leiharbeit	nichts von beiden
Angaben in Prozent						
insgesamt	13	1	85	12	1	88
Frauen	15	1	84	13	1	87
Männer	12	2	86	12	1	88
Lebensweise						
mit Partner	12	1	88	13	1	87
ledig ohne Partner	19	3	77			
sonstige ohne Partner	12		88			
mit Kind(ern) im Haushalt	12	1	87	13	0	87
Altersgruppe						
16 bis 24 Jahre	35	3	65	.		.
25 bis 34 Jahre	24	2	74	24	0	76
35 bis 44 Jahre	12	1	88	12	1	88
45 bis 54 Jahre	6	2	93	4	0	95
55 bis 64 Jahre	6	1	93	5	1	95
65 bis 74 Jahre	2		100	2		100
75 Jahre und älter			.			.
Stellung im Erwerbsleben						
Erwerbstätige	14	1	85	11	1	88
Schüler/Auszubildende/Studenten				36		64
Arbeitslose/-suchende				.	.	.
Nichterwerbspersonen	13	2	87	13		87
Haushaltsnettoeinkommen						
bis 1 000 EUR	31	2	67	.		.
bis 1 250 EUR	18		82	.		.
bis 1 500 EUR	17	4	79	.		.
bis 1 750 EUR	23	2	75	.		.
bis 2 000 EUR	17	1	82	22	2	76
bis 2 500 EUR	14	3	84	18	1	81
bis 3 000 EUR	11	0	88	16	2	83
bis 4 000 EUR	15	2	84	15	1	84
über 4 000 EUR	8		92	7	0	93
Äquivalenzeinkommen						
bis 60 Prozent vom Median	24	2	75	13	2	85
bis 150 Prozent vom Median	15	2	84	16	1	84
über 150 Prozent vom Median	9		91	7	0	93
Haushaltsgröße						
1-Personen-Haushalt	17	2	81	.		.
2-Personen-Haushalt	13	1	86	12	1	87
3-Personen-Haushalt	12	1	87	14	0	86
4-Personen-Haushalt	11	1	88	11	0	89
5-Personen-Haushalt und größere	8	1	91	9	1	92
Stadtträume						
Ortsamt - Stadtteile						
Alt - 26er Ring, Friedrichstadt	18	3	79	4		96
Alt - Johannstadt	14	4	82	21		79
Neu - Äußere und Innere Neustadt	16	2	82	15	1	85
Neu/Pie - Leipziger Vorstadt, Pieschen	18	2	81	22		78
Pie - Kaditz, Mickten, Trachau	13	1	86	7		93
Kl - OA Klotzsche und nördl. Ortschaften	7	3	91	7		94
Lo - OA Loschwitz und Schönfeld-Weißig	12		88	6		94
Bl - Blasewitz, Striesen	19	0	80	18		82
Bl - Tolkewitz, Seidnitz, Gruna	12	1	88	17	2	84
Leu - OA Leuben	7	1	92	10		90
Pro - Prohlis, Reick	11		89	4	7	89
Pro - Niedersedlitz, Leubnitz, Strehlen	8		92	5	2	94
Pl - Südvorstadt, Zschertnitz	19	2	80	17		83
Pl - Mockritz, Coschütz, Plauen	12	1	87	15	1	85
Co - Cotta, Löbtau, Naußlitz, Dölzchen	15	1	84	13	2	86
Co - Gorbitz	5	9	86	10		90
Co - Briesnitz und westl. Ortschaften	10	1	90	7		93

Frage 69 und 70 (A) Angaben in Prozent Frage 70 Mehrfachnennungen möglich	Arbeitstätigkeit entspricht beruflicher Qualifikation	Falls "nein": Was trifft auf Sie zu?		
		bin eigentlich höher qualifiziert	habe anderen Beruf gelernt	anderes
insgesamt	83	37	56	7
Frauen	82	40	55	5
Männer	83	34	57	9
Lebensweise				
mit Partner	84	36	57	8
ledig ohne Partner	79	39	53	8
sonstige ohne Partner	75	.	.	.
mit Kind(ern) im Haushalt	87	41	56	2
Altersgruppe				
16 bis 24 Jahre
25 bis 34 Jahre	87	39	48	13
35 bis 44 Jahre	84	41	56	4
45 bis 54 Jahre	79	41	56	3
55 bis 64 Jahre	78	26	67	7
65 bis 74 Jahre
75 Jahre und älter
Stellung im Erwerbsleben				
Erwerbstätige	84	38	55	7
Schüler/Auszubildende/Studenten				
Arbeitslose/-suchende				
Nichterwerbspersonen	55	.	.	.
Haushaltsnettoeinkommen				
bis 1 000 EUR	27	.	.	.
bis 1 250 EUR	68	.	.	.
bis 1 500 EUR	87	.	.	.
bis 1 750 EUR	75	.	.	.
bis 2 000 EUR	73	.	.	.
bis 2 500 EUR	83	.	.	.
bis 3 000 EUR	85	.	.	.
bis 4 000 EUR	87	43	54	2
über 4 000 EUR	90	33	54	13
Äquivalenzeinkommen				
bis 60 Prozent vom Median	37	.	.	.
bis 150 Prozent vom Median	84	37	55	9
über 150 Prozent vom Median	89	43	47	10
Haushaltsgröße				
1-Personen-Haushalt	78	40	54	6
2-Personen-Haushalt	81	30	58	12
3-Personen-Haushalt	84	44	56	0
4-Personen-Haushalt	89	.	.	.
5-Personen-Haushalt und größere	89	.	.	.
Stadträume				
Ortsamt - Stadtteile				
Alt - 26er Ring, Friedrichstadt	73	.	.	.
Alt - Johannstadt	87	.	.	.
Neu - Äußere und Innere Neustadt	84	.	.	.
Neu/Pie - Leipziger Vorstadt, Pieschen	88	.	.	.
Pie - Kaditz, Mickten, Trachau	82	.	.	.
Kl - OA Klotzsche und nördl. Ortschaften	92	.	.	.
Lo - OA Loschwitz und Schönfeld-Weißig	81	.	.	.
Bl - Blasewitz, Striesen	87	.	.	.
Bl - Tolkewitz, Seidnitz, Gruna	75	.	.	.
Leu - OA Leuben	75	.	.	.
Pro - Prohlis, Reick
Pro - Niedersedlitz, Leubnitz, Strehlen	82	.	.	.
Pl - Südvorstadt, Zschertnitz	82	.	.	.
Pl - Mockritz, Coschütz, Plauen	84	.	.	.
Co - Cotta, Löbtau, Naußlitz, Dölzschen	81	.	.	.
Co - Gorbitz
Co - Briesnitz und westl. Ortschaften	83	.	.	.

Frage 71, 72a, 73 (A) und 82, 83a, 84 (B)	Staatsangehörigkeit(en)		Geburt auf dem Territorium der heutigen BRD oder im früheren Dt. Reich		Zuwanderung eines Elternteils	
	deutsch	andere	ja	nein	ja	nein
Angaben in Prozent						
insgesamt	96	4	93	7	3	97
Frauen	97	4	92	8	3	97
Männer	96	5	93	7	4	96
Lebensweise						
mit Partner	97	4	93	7	3	97
ledig ohne Partner	95	5	93	7	5	95
sonstige ohne Partner	97	4	91	9	2	98
mit Kind(ern) im Haushalt	95	6	92	8	5	95
Altersgruppe						
16 bis 24 Jahre	93	9	92	8	7	93
25 bis 34 Jahre	94	6	91	9	3	97
35 bis 44 Jahre	95	6	91	9	5	95
45 bis 54 Jahre	97	3	94	6	4	96
55 bis 64 Jahre	97	3	94	6	4	96
65 bis 74 Jahre	99	2	93	7	2	98
75 Jahre und älter	99	1	93	7	1	99
Stellung im Erwerbsleben						
Erwerbstätige	97	3	94	6	4	96
Schüler/Auszubildende/Studenten	94	7	93	7	7	93
Arbeitslose/-suchende	82	19	75	25	7	93
Nichterwerbspersonen	97	4	92	8	2	98
Haushaltsnettoeinkommen						
bis 1 000 EUR	94	7	89	11	3	97
bis 1 250 EUR	97	3	92	8	7	93
bis 1 500 EUR	95	5	92	8	6	94
bis 1 750 EUR	97	3	92	8	3	97
bis 2 000 EUR	98	2	95	5	2	98
bis 2 500 EUR	99	2	95	5	3	97
bis 3 000 EUR	98	2	93	7	2	98
bis 4 000 EUR	97	4	94	6	3	97
über 4 000 EUR	97	3	96	4	3	97
Äquivalenzeinkommen						
bis 60 Prozent vom Median	93	8	87	13	6	94
bis 150 Prozent vom Median	98	3	94	6	3	97
über 150 Prozent vom Median	97	3	95	5	3	97
Haushaltsgröße						
1-Personen-Haushalt	96	4	91	9	3	97
2-Personen-Haushalt	98	3	94	6	3	97
3-Personen-Haushalt	95	5	92	8	4	96
4-Personen-Haushalt	95	5	94	6	4	96
5-Personen-Haushalt und größere	88	13	86	14	11	89
Stadträume						
Ortsamt - Stadtteile						
Alt - 26er Ring, Friedrichstadt	93	8	88	12	4	96
Alt - Johannstadt	91	10	88	12	4	96
Neu - Äußere und Innere Neustadt	94	6	93	7	4	96
Neu/Pie - Leipziger Vorstadt, Pieschen	98	2	96	4	2	98
Pie - Kaditz, Mickten, Trachau	98	2	92	8	4	96
Kl - OA Klotzsche und nördl. Ortschaften	99	1	93	7	3	97
Lo - OA Loschwitz und Schönfeld-Weißig	99	1	97	3	3	97
Bl - Blasewitz, Striesen	97	3	96	4	2	98
Bl - Tolkewitz, Seidnitz, Gruna	96	5	93	7	2	98
Leu - OA Leuben	99	2	95	5	5	95
Pro - Prohlis, Reick	92	9	87	13	4	96
Pro - Niedersedlitz, Leubnitz, Strehlen	97	4	92	8	5	95
Pl - Südvorstadt, Zscherntitz	94	7	89	11	4	96
Pl - Mockritz, Coschütz, Plauen	96	5	93	7	5	95
Co - Cotta, Löbtau, Naußlitz, Dölzschen	97	4	94	6	4	96
Co - Gorbitz	88	12	83	17	3	97
Co - Briesnitz und westl. Ortschaften	98	2	94	6	3	97

Frage 74 (A) und 85 (B)	Sprache in der Familie zu Hause							
	deutsch	(auch) andere	russisch	englisch	arabisch	franzö- sisch	chinesisch	andere
Angaben in Prozent								
insgesamt	97	5	28	16	7	6	5	40
Frauen	98	4	41	16	4	8	4	31
Männer	97	5	18	16	10	5	6	49
Lebensweise								
mit Partner	98	4	32	20	6	9	4	35
ledig ohne Partner	96	6	18	13	11	3	7	49
sonstige ohne Partner	98	4	52	8				40
mit Kind(ern) im Haushalt	97	7	19	27	5	13	1	43
Altersgruppe								
16 bis 24 Jahre	93	10	4	17	15		8	56
25 bis 34 Jahre	95	7	21	15	9	7	11	41
35 bis 44 Jahre	96	6	26	18	7	10		40
45 bis 54 Jahre	98	4	15	28		11	3	57
55 bis 64 Jahre	99	3	51	8		10		31
65 bis 74 Jahre	99	2	71	12				17
75 Jahre und älter	99	3	79	8	5			13
Stellung im Erwerbsleben								
Erwerbstätige	98	4	23	22	5	11	4	38
Schüler/Auszubildende/Studenten	94	8	13	13	5		14	59
Arbeitslose/-suchende	84	21	31	8	10	5		50
Nichterwerbspersonen	98	4	43	14	12	3	5	26
Haushaltsnettoeinkommen								
bis 1 000 EUR	94	7	50		9	7		34
bis 1 250 EUR	97	7	67				5	29
bis 1 500 EUR	97	5	55	10		8		38
bis 1 750 EUR	99	4	22	25				53
bis 2 000 EUR	98	3	54	20				27
bis 2 500 EUR	99	2	40	45				22
bis 3 000 EUR	98	4	34	34	7		7	19
bis 4 000 EUR	98	4	9	30		19		51
über 4 000 EUR	99	4	5	26		26	5	43
Äquivalenzeinkommen								
bis 60 Prozent vom Median	93	10	60	3	4	5	1	29
bis 150 Prozent vom Median	99	3	25	30	2	5	1	41
über 150 Prozent vom Median	99	3	7	23		38	7	33
Haushaltsgröße								
1-Personen-Haushalt	96	5	29	9	9		6	46
2-Personen-Haushalt	98	3	41	6	4	9	8	34
3-Personen-Haushalt	97	7	20	38	2	6	5	33
4-Personen-Haushalt	97	6	17	24	7	9		55
5-Personen-Haushalt und größere	94	11	18	9	21	18		34
Stadtträume								
Ortsamt - Stadtteile								
Alt - 26er Ring, Friedrichstadt	94	8	45	7			10	41
Alt - Johannstadt	93	10	37	24	6	3		30
Neu - Äußere und Innere Neustadt	97	7	16	32	4	11		49
Neu/Pie - Leipziger Vorstadt, Pieschen	99	3	9	48				43
Pie - Kaditz, Mickten, Trachau	98	4	65			21		14
Kl - OA Klotzsche und nördl. Ortschaften	99	3	16	19		15		50
Lo - OA Loschwitz und Schönfeld-Weißig	99	2						100
Bl - Blasewitz, Striesen	98	3	41	28		10		31
Bl - Tolkewitz, Seidnitz, Gruna	99	3	25	24				51
Leu - OA Leuben	100	1	31	42				26
Pro - Prohlis, Reick	92	10	45		12		17	26
Pro - Niedersedlitz, Leubnitz, Strehlen	96	5	33	18	31	10		9
Pl - Südvorstadt, Zschertnitz	95	8	12	11	13	14	12	43
Pl - Mockritz, Coschütz, Plauen	97	4					15	85
Co - Cotta, Löbtau, Naußlitz, Dölzschen	99	2	75					25
Co - Gorbitz	90	12	12		17	7	11	59
Co - Briesnitz und westl. Ortschaften	99	2	35	40				25

Frage 75 (A) und 81 (B)	Kinderwunsch			noch gewünschte Kinder - Anzahl						falls >0: Mittelwert (arithm. Mittel)
	mind. eins	keins	trifft nicht zu (z. B. wg. Alter)	1	2	3	4	5	6 und mehr	
Angaben in Prozent										
insgesamt	31	34	35	34	53	11	1	1	1	1,9
Frauen	29	31	41	37	49	11	0	1	1	1,8
Männer	34	37	29	31	55	11	2	1	0	1,9
Lebensweise										
mit Partner	25	39	36	48	43	7	1	0	0	1,6
ledig ohne Partner	60	24	16	19	64	14	1	1	1	2,0
sonstige ohne Partner	1	32	67
mit Kind(ern) im Haushalt	35	58	8	70	26	4	.	1	0	1,4
Altersgruppe										
16 bis 24 Jahre	78	12	10	7	70	20	1	1	1	2,2
25 bis 34 Jahre	81	18	1	33	53	11	2	1	0	1,9
35 bis 44 Jahre	39	57	4	57	37	5	.	.	1	1,5
45 bis 54 Jahre	6	68	26
55 bis 64 Jahre	1	37	63
65 bis 74 Jahre	0	22	78
75 Jahre und älter	0	19	81
Stellung im Erwerbsleben										
Erwerbstätige	37	43	20	43	48	7	1	0	0	1,7
Schüler/Auszubildende/Studenten	80	13	7	9	67	20	2	1	1	2,3
Arbeitslose/-suchende	37	39	24	31	50	17	.	2	.	1,9
Nichterwerbspersonen	6	23	71	44	31	19	2	4	.	1,9
Haushaltsnettoeinkommen										
bis 1 000 EUR	46	21	32	16	64	14	2	.	3	2,2
bis 1 250 EUR	32	33	35	35	47	19	.	.	.	1,8
bis 1 500 EUR	33	30	37	23	66	11	.	.	.	1,8
bis 1 750 EUR	32	23	45	32	52	10	4	2	.	1,9
bis 2 000 EUR	26	24	50	34	58	5	3	.	.	1,8
bis 2 500 EUR	27	25	48	41	54	5	.	.	.	1,6
bis 3 000 EUR	25	34	41	42	45	10	1	.	1	1,8
bis 4 000 EUR	35	43	23	45	47	7	.	.	.	1,6
über 4 000 EUR	27	50	22	51	39	8	.	1	1	1,7
Äquivalenzeinkommen										
bis 60 Prozent vom Median	41	29	30	24	56	14	3	.	3	2,1
bis 150 Prozent vom Median	29	33	38	40	50	8	1	0	0	1,7
über 150 Prozent vom Median	32	38	30	37	52	10	.	.	.	1,7
Haushaltsgröße										
1-Personen-Haushalt	39	24	36	19	64	14	1	1	1	2,1
2-Personen-Haushalt	23	25	52	23	61	13	2	0	0	2,0
3-Personen-Haushalt	45	43	12	68	29	2	1	.	.	1,4
4-Personen-Haushalt	20	72	9	60	31	9	.	.	.	1,5
5-Personen-Haushalt und größere	17	72	10
Stadtträume										
Ortsamt - Stadtteile										
Alt - 26er Ring, Friedrichstadt	37	27	36	26	61	8	1	1	1	2,0
Alt - Johannstadt	27	28	45	20	63	10	.	3	3	2,2
Neu - Äußere und Innere Neustadt	51	30	19	32	54	11	.	1	2	1,9
Neu/Pie - Leipziger Vorstadt, Pieschen	46	32	22	35	48	15	1	.	1	1,9
Pie - Kaditz, Mickten, Trachau	30	37	33	49	44	8	.	.	.	1,6
Kl - OA Klotzsche und nördl. Ortschaften	18	44	38	42	43	15	.	.	.	1,7
Lo - OA Loschwitz und Schönfeld-Weißig	18	47	36	41	52	7	.	.	.	1,7
Bl - Blasewitz, Striesen	31	35	35	30	61	7	2	.	.	1,8
Bl - Tolkewitz, Seidnitz, Gruna	25	30	45	35	55	8	2	.	.	1,8
Leu - OA Leuben	21	39	41	45	51	4	.	.	.	1,6
Pro - Prohlis, Reick	18	31	51
Pro - Niedersedlitz, Leubnitz, Strehlen	26	38	36	36	52	10	.	3	.	1,8
Pl - Südvorstadt, Zschertnitz	38	26	36	22	56	17	5	.	.	2,0
Pl - Mockritz, Coschütz, Plauen	29	38	34	35	53	10	.	2	.	1,8
Co - Cotta, Löbtau, Naußlitz, Dölzschen	43	31	26	29	58	11	2	.	1	1,9
Co - Gorbitz	20	32	47
Co - Briesnitz und westl. Ortschaften	25	38	37	49	41	10	.	.	.	1,6

Frage 76 (A)	Elternzeit gewünscht	Grund für Nicht-Anspruchnahme der Elternzeit		
		finanzielle Einbuße	Beruf/Studium: keine Unter- brechung möglich	Sonstige
Angaben in Prozent				
insgesamt	95	19	27	54
Frauen	98	.	.	.
Männer	92	.	.	.
Lebensweise				
mit Partner	96	.	.	.
ledig ohne Partner	93	.	.	.
sonstige ohne Partner
mit Kind(ern) im Haushalt	95	.	.	.
Altersgruppe				
16 bis 24 Jahre	96	.	.	.
25 bis 34 Jahre	96	.	.	.
35 bis 44 Jahre	94	.	.	.
45 bis 54 Jahre
55 bis 64 Jahre
65 bis 74 Jahre
75 Jahre und älter
Stellung im Erwerbsleben				
Erwerbstätige	95	.	.	.
Schüler/Auszubildende/Studenten	96	.	.	.
Arbeitslose/-suchende
Nichterwerbspersonen
Haushaltsnettoeinkommen				
bis 1 000 EUR	90	.	.	.
bis 1 250 EUR
bis 1 500 EUR
bis 1 750 EUR
bis 2 000 EUR
bis 2 500 EUR	98	.	.	.
bis 3 000 EUR	99	.	.	.
bis 4 000 EUR	94	.	.	.
über 4 000 EUR	95	.	.	.
Äquivalenzeinkommen				
bis 60 Prozent vom Median	91	.	.	.
bis 150 Prozent vom Median	96	.	.	.
über 150 Prozent vom Median	96	.	.	.
Haushaltsgröße				
1-Personen-Haushalt	93	.	.	.
2-Personen-Haushalt	97	.	.	.
3-Personen-Haushalt	96	.	.	.
4-Personen-Haushalt	91	.	.	.
5-Personen-Haushalt und größere
Stadträume				
Ortsamt - Stadtteile				
Alt - 26er Ring, Friedrichstadt	97	.	.	.
Alt - Johannstadt
Neu - Äußere und Innere Neustadt	99	.	.	.
Neu/Pie - Leipziger Vorstadt, Pieschen	97	.	.	.
Pie - Kaditz, Mickten, Trachau
Kl - OA Klotzsche und nördl. Ortschaften
Lo - OA Loschwitz und Schönfeld-Weißig
Bl - Blasewitz, Striesen	100	.	.	.
Bl - Tolkewitz, Seidnitz, Gruna	96	.	.	.
Leu - OA Leuben	97	.	.	.
Pro - Prohlis, Reick
Pro - Niedersedlitz, Leubnitz, Strehlen	87	.	.	.
Pl - Südvorstadt, Zschertnitz	94	.	.	.
Pl - Mockritz, Coschütz, Plauen
Co - Cotta, Löbtau, Naußlitz, Dölzschen	97	.	.	.
Co - Gorbitz
Co - Briesnitz und westl. Ortschaften

Frage 77 (A) und 78 (B)	Haushaltsgröße					Mittelwert (arithm. Mittel)
	1-Personen- Haushalt	2-Personen- Haushalt	3-Personen- Haushalt	4-Personen- Haushalt	5-Personen- Haushalt und größere	
Angaben in Prozent gewichtet nach Haushalten						
insgesamt	50	30	11	7	2	1,8
Befragte ohne Partner						
insgesamt	91	5	3	1	0	1,1
dar. Frauen	90	6	3	1	0	1,2
Männer	92	4	3	1	0	1,1
Rentner	98	2	0	0		1,0
Erwerbstätige	88	7	4	1	0	1,2
Alleinerziehende	2	52	32	10	4	2,7
Befragte mit Partner						
insgesamt		61	21	14	4	2,6
dar. beide Rentner	7	91	1	1	0	2,0
erwerbstätig/nicht erwerbstätig	6	54	23	10	7	2,6
beide erwerbstätig	3	42	29	22	5	2,8
Paare mit Kind(ern) < 18 Jahre		1	49	39	11	3,6
Paare ohne Kinder	9	86	4	0	0	2,0
Haushaltsnettoeinkommen						
bis 1 000 EUR	93	6	1			1,1
bis 1 250 EUR	84	12	3	1		1,2
bis 1 500 EUR	77	19	2	1	1	1,3
bis 1 750 EUR	64	27	7	1		1,5
bis 2 000 EUR	56	34	8	1	1	1,6
bis 2 500 EUR	34	52	10	3	1	1,9
bis 3 000 EUR	17	57	17	7	1	2,2
bis 4 000 EUR	12	45	22	17	3	2,5
über 4 000 EUR	7	34	26	25	8	2,9
Äquivalenzeinkommen						
bis 60 Prozent vom Median	71	17	7	3	2	1,5
bis 150 Prozent vom Median	44	35	12	7	2	1,9
über 150 Prozent vom Median	33	43	14	9	1	2,0
Haushaltsgröße						
1-Personen-Haushalt	100					1,0
2-Personen-Haushalt		100				2,0
3-Personen-Haushalt			100			3,0
4-Personen-Haushalt				100		4,0
5-Personen-Haushalt und größere					100	5,2
Stadträume						
Ortsamt - Stadtteile						
Alt - 26er Ring, Friedrichstadt	64	27	5	3	1	1,5
Alt - Johannstadt	54	33	7	4	1	1,7
Neu - Äußere und Innere Neustadt	61	21	10	7	2	1,7
Neu/Pie - Leipziger Vorstadt, Pieschen	57	23	11	7	2	1,7
Pie - Kaditz, Mickten, Trachau	49	29	13	7	2	1,8
Kl - OA Klotzsche und nördl. Ortschaften	35	35	15	11	4	2,1
Lo - OA Loschwitz und Schönfeld-Weißig	35	36	15	10	4	2,1
Bl - Blasewitz, Striesen	48	30	12	8	2	1,9
Bl - Tolkewitz, Seidnitz, Gruna	49	34	10	6	1	1,8
Leu - OA Leuben	46	35	11	7	2	1,9
Pro - Prohlis, Reick	52	33	8	5	2	1,7
Pro - Niedersedlitz, Leubnitz, Strehlen	44	33	12	8	2	1,9
Pl - Südvorstadt, Zschertnitz	53	31	9	5	1	1,7
Pl - Mockritz, Coschütz, Plauen	46	32	12	9	1	1,9
Co - Cotta, Löbtau, Naußlitz, Dölzschen	54	27	11	6	1	1,7
Co - Gorbitz	59	28	9	4	1	1,6
Co - Briesnitz und westl. Ortschaften	36	35	16	11	2	2,1

Frage 78/I (A) und 79/I (B)	Personen im Haushalt					
	unter 3 Jahre alt			3 bis 5 Jahre alt		
	0	1	2 und mehr	0	1	2 und mehr
Angaben in Prozent gewichtet nach Haushalten						
insgesamt	93	7	1	95	5	1
Befragte ohne Partner						
insgesamt	99	1		99	1	0
dar. Frauen	99	1		98	2	0
Männer	100	0		99	1	0
Rentner	100	0		100		
Erwerbstätige	99	1		97	3	0
Alleinerziehende	87	13		77	20	2
Befragte mit Partner						
insgesamt	85	14	1	90	9	1
dar. beide Rentner	99	0	0	100	0	
erwerbstätig/nicht erwerbstätig	81	18	1	88	11	1
beide erwerbstätig	79	20	2	85	13	2
Paare mit Kind(ern) < 18 Jahre	57	40	4	71	26	4
Paare ohne Kinder	100			100		
Haushaltsnettoeinkommen						
bis 1 000 EUR	100	0		100	0	
bis 1 250 EUR	98	2		98	2	
bis 1 500 EUR	97	3		97	3	
bis 1 750 EUR	96	4		96	4	
bis 2 000 EUR	96	4	0	97	2	0
bis 2 500 EUR	93	6	1	97	3	0
bis 3 000 EUR	87	11	1	93	7	
bis 4 000 EUR	82	16	2	86	14	1
über 4 000 EUR	84	15	1	86	12	2
Äquivalenzeinkommen						
bis 60 Prozent vom Median	95	5	0	97	3	0
bis 150 Prozent vom Median	91	8	1	93	6	1
über 150 Prozent vom Median	94	6	0	95	4	0
Haushaltsgröße						
1-Personen-Haushalt	100			100		
2-Personen-Haushalt	99	1	0	99	1	0
3-Personen-Haushalt	65	35		85	15	0
4-Personen-Haushalt	63	29	7	63	31	6
5-Personen-Haushalt und größere	67	29	4	55	35	10
Stadtträume						
Ortsamt - Stadtteile						
Alt - 26er Ring, Friedrichstadt	94	6		97	2	1
Alt - Johannstadt	95	5	0	95	5	
Neu - Äußere und Innere Neustadt	92	7	1	96	3	0
Neu/Pie - Leipziger Vorstadt, Pieschen	91	8	1	93	6	1
Pie - Kaditz, Mickten, Trachau	92	7	0	93	6	1
KI - OA Klotzsche und nördl. Ortschaften	92	7	1	93	7	
Lo - OA Loschwitz und Schönfeld-Weißig	93	6	1	93	6	1
Bl - Blasewitz, Striesen	92	8	0	92	7	1
Bl - Tolkewitz, Seidnitz, Gruna	93	7	1	96	4	0
Leu - OA Leuben	94	6	0	96	3	1
Pro - Prohlis, Reick	96	4		97	3	
Pro - Niedersedlitz, Leubnitz, Strehlen	93	6	1	95	4	1
PI - Südvorstadt, Zschernitz	93	6	0	95	4	1
PI - Mockritz, Coschütz, Plauen	92	7	1	95	5	
Co - Cotta, Löbtau, Naußlitz, Dölzschen	91	8	1	94	5	1
Co - Gorbitz	95	5		96	4	
Co - Briesnitz und westl. Ortschaften	91	9		93	6	1

Frage 78/II (A) und 79/II (B)	Personen im Haushalt					
	6 bis 9 Jahre alt			10 bis 13 Jahre alt		
	0	1	2 und mehr	0	1	2 und mehr
Angaben in Prozent gewichtet nach Haushalten						
insgesamt	94	5	1	95	4	1
Befragte ohne Partner						
insgesamt	98	2	0	98	2	0
dar. Frauen	98	2	0	98	2	0
Männer	99	1		99	1	0
Rentner	100			100	0	
Erwerbstätige	97	3	0	97	2	0
Alleinerziehende	73	25	2	69	24	7
Befragte mit Partner						
insgesamt	90	9	1	92	7	1
dar. beide Rentner	100			100		
erwerbstätig/nicht erwerbstätig	91	8	1	91	6	2
beide erwerbstätig	84	14	2	87	11	2
Paare mit Kind(ern) < 18 Jahre	72	25	3	77	19	4
Paare ohne Kinder	100			100		
Haushaltsnettoeinkommen						
bis 1 000 EUR	100	0		100	0	
bis 1 250 EUR	98	2		98	1	1
bis 1 500 EUR	97	3		98	2	
bis 1 750 EUR	95	5		97	3	
bis 2 000 EUR	97	2	0	97	2	0
bis 2 500 EUR	97	3	1	97	2	1
bis 3 000 EUR	95	5	0	95	4	1
bis 4 000 EUR	88	11	2	93	6	1
über 4 000 EUR	81	16	3	84	14	2
Äquivalenzeinkommen						
bis 60 Prozent vom Median	96	4	0	97	3	1
bis 150 Prozent vom Median	93	6	1	95	4	1
über 150 Prozent vom Median	93	6	1	94	6	1
Haushaltsgröße						
1-Personen-Haushalt	100			100		
2-Personen-Haushalt	99	1		98	2	
3-Personen-Haushalt	87	12	0	87	10	2
4-Personen-Haushalt	63	32	5	72	24	4
5-Personen-Haushalt und größere	37	48	15	48	39	13
Stadträume						
Ortsamt - Stadtteile						
Alt - 26er Ring, Friedrichstadt	97	3		99	0	0
Alt - Johannstadt	97	2	1	99	0	1
Neu - Äußere und Innere Neustadt	94	4	2	94	5	1
Neu/Pie - Leipziger Vorstadt, Pieschen	93	6	1	96	3	0
Pie - Kaditz, Mickten, Trachau	94	6	0	94	5	1
Kl - OA Klotzsche und nördl. Ortschaften	91	9		91	7	3
Lo - OA Loschwitz und Schönfeld-Weißig	95	5		92	8	1
Bl - Blasewitz, Striesen	92	7	1	95	3	1
Bl - Tolkewitz, Seidnitz, Gruna	95	5	1	95	5	
Leu - OA Leuben	93	6	1	94	5	1
Pro - Prohlis, Reick	94	5	0	92	7	0
Pro - Niedersedlitz, Leubnitz, Strehlen	95	4	0	95	5	
Pl - Südvorstadt, Zschertnitz	98	2	0	97	2	1
Pl - Mockritz, Coschütz, Plauen	96	4	0	96	3	2
Co - Cotta, Löbtau, Naußlitz, Dölzschen	95	5	1	97	2	1
Co - Gorbitz	93	7		99	1	
Co - Briesnitz und westl. Ortschaften	94	5	1	92	7	1

Frage 78/III (A) und 79/III (B)	Personen im Haushalt					
	14 bis 17 Jahre alt			18 bis 24 Jahre alt		
	0	1	2 und mehr	0	1	2 und mehr
Angaben in Prozent gewichtet nach Haushalten						
insgesamt	96	3	0	89	10	1
Befragte ohne Partner						
insgesamt	98	2	0	86	14	0
dar. Frauen	97	2	0	89	11	0
Männer	98	1	0	83	17	1
Rentner	100			100	0	
Erwerbstätige	98	2	0	94	6	0
Alleinerziehende	69	27	4	89	11	
Befragte mit Partner						
insgesamt	94	5	0	93	5	2
dar. beide Rentner	100			100	0	
erwerbstätig/nicht erwerbstätig	96	4	1	89	9	3
beide erwerbstätig	91	8	1	93	6	1
Paare mit Kind(ern) < 18 Jahre	84	14	2	95	5	1
Paare ohne Kinder	100			92	6	2
Haushaltsnettoeinkommen						
bis 1 000 EUR	99	1		78	21	1
bis 1 250 EUR	98	1	1	89	10	1
bis 1 500 EUR	99	0	0	91	7	2
bis 1 750 EUR	98	1	0	95	4	1
bis 2 000 EUR	98	2		98	1	0
bis 2 500 EUR	98	2	0	95	4	1
bis 3 000 EUR	97	3	0	93	6	2
bis 4 000 EUR	94	5	1	94	6	1
über 4 000 EUR	86	12	2	90	9	1
Äquivalenzeinkommen						
bis 60 Prozent vom Median	97	3	1	78	20	2
bis 150 Prozent vom Median	96	3	0	93	6	1
über 150 Prozent vom Median	96	4	0	95	5	0
Haushaltsgröße						
1-Personen-Haushalt	100	0		87	13	
2-Personen-Haushalt	99	1		94	4	2
3-Personen-Haushalt	88	12	1	86	12	1
4-Personen-Haushalt	78	20	2	87	11	2
5-Personen-Haushalt und größere	67	22	11	84	14	2
Stadtträume						
Ortsamt - Stadtteile						
Alt - 26er Ring, Friedrichstadt	99	1		82	17	1
Alt - Johannstadt	99	1	0	83	16	2
Neu - Äußere und Innere Neustadt	96	3	1	93	7	0
Neu/Pie - Leipziger Vorstadt, Pieschen	98	2		86	13	0
Pie - Kaditz, Mickten, Trachau	94	6	0	96	4	0
Kl - OA Klotzsche und nördl. Ortschaften	92	7	1	94	5	1
Lo - OA Loschwitz und Schönfeld-Weißig	90	9	1	93	6	1
Bl - Blasewitz, Striesen	95	4	1	92	7	1
Bl - Tolkewitz, Seidnitz, Gruna	96	3	0	91	8	1
Leu - OA Leuben	95	4	1	92	6	2
Pro - Prohlis, Reick	98	2		90	9	1
Pro - Niedersedlitz, Leubnitz, Strehlen	95	5	1	90	9	2
Pl - Südvorstadt, Zschertnitz	98	2	0	76	23	1
Pl - Mockritz, Coschütz, Plauen	95	5		90	8	2
Co - Cotta, Löbtau, Naußlitz, Dölzschen	98	1	0	86	12	2
Co - Gorbitz	99	1		93	7	0
Co - Briesnitz und westl. Ortschaften	92	8	0	94	5	0

Frage 78/IV (A) und 79/IV (B)	Personen im Haushalt					
	25 bis 39 Jahre alt			40 bis 59 Jahre alt		
	0	1	2 und mehr	0	1	2 und mehr
Angaben in Prozent gewichtet nach Haushalten						
insgesamt	67	21	12	70	19	11
Befragte ohne Partner						
insgesamt	70	30	1	74	24	1
dar. Frauen	75	25	0	76	23	1
Männer	63	35	1	72	26	2
Rentner	99	1		94	6	0
Erwerbstätige	54	45	1	60	39	1
Alleinerziehende	62	37	1	50	38	11
Befragte mit Partner						
insgesamt	63	10	27	65	12	23
dar. beide Rentner	100	0		98	1	1
erwerbstätig/nicht erwerbstätig	51	15	34	64	18	18
beide erwerbstätig	47	16	37	48	17	35
Paare mit Kind(ern) < 18 Jahre	34	19	46	50	19	31
Paare ohne Kinder	78	7	15	73	10	16
Haushaltsnettoeinkommen						
bis 1 000 EUR	72	26	1	81	18	0
bis 1 250 EUR	73	25	2	76	22	2
bis 1 500 EUR	71	25	4	78	20	2
bis 1 750 EUR	67	26	7	80	18	2
bis 2 000 EUR	69	23	8	78	18	4
bis 2 500 EUR	68	20	12	75	20	5
bis 3 000 EUR	66	15	19	66	21	13
bis 4 000 EUR	49	15	37	59	19	22
über 4 000 EUR	59	15	26	40	19	41
Äquivalenzeinkommen						
bis 60 Prozent vom Median	69	24	7	77	20	3
bis 150 Prozent vom Median	65	20	15	73	18	9
über 150 Prozent vom Median	63	20	18	49	25	26
Haushaltsgröße						
1-Personen-Haushalt	71	29		77	23	
2-Personen-Haushalt	76	8	16	73	12	14
3-Personen-Haushalt	39	22	39	50	22	28
4-Personen-Haushalt	42	20	38	41	20	39
5-Personen-Haushalt und größere	46	20	34	41	14	44
Stadträume						
Ortsamt - Stadtteile						
Alt - 26er Ring, Friedrichstadt	72	16	11	81	15	4
Alt - Johannstadt	76	16	8	80	12	8
Neu - Äußere und Innere Neustadt	42	42	16	74	18	8
Neu/Pie - Leipziger Vorstadt, Pieschen	51	29	20	74	19	7
Pie - Kaditz, Mickten, Trachau	62	23	14	65	25	10
Kl - OA Klotzsche und nördl. Ortschaften	77	10	13	58	21	22
Lo - OA Loschwitz und Schönfeld-Weißig	75	15	10	56	21	23
Bl - Blasewitz, Striesen	68	19	13	66	22	12
Bl - Tolkewitz, Seidnitz, Gruna	74	17	9	73	16	10
Leu - OA Leuben	77	16	7	63	25	11
Pro - Prohlis, Reick	82	14	4	72	22	6
Pro - Niedersedlitz, Leubnitz, Strehlen	73	18	9	61	21	17
Pl - Südvorstadt, Zschernitz	69	17	14	83	10	7
Pl - Mockritz, Coschütz, Plauen	67	22	11	65	24	11
Co - Cotta, Löbtau, Naußlitz, Dölzschen	52	33	15	73	19	7
Co - Gorbitz	74	17	9	75	19	6
Co - Briesnitz und westl. Ortschaften	71	17	12	58	20	22

Frage 78/V (A) und 79/V (B)	Personen im Haushalt					
	60 bis 79 Jahre alt			80 Jahre alt und älter		
	0	1	2 und mehr	0	1	2 und mehr
Angaben in Prozent gewichtet nach Haushalten						
insgesamt	72	17	12	92	6	2
Befragte ohne Partner						
insgesamt	76	24	0	91	9	0
dar. Frauen	69	31	0	89	11	
Männer	84	15	0	94	6	0
Rentner	36	64	0	71	29	
Erwerbstätige	90	10	0	99	1	0
Alleinerziehende	97	3		99	1	
Befragte mit Partner						
insgesamt	65	8	27	92	4	4
dar. beide Rentner	16	17	67	74	12	14
erwerbstätig/nicht erwerbstätig	71	11	18	99	1	
beide erwerbstätig	90	6	4	100	0	0
Paare mit Kind(ern) < 18 Jahre	99	1	0	100	0	0
Paare ohne Kinder	48	15	37	89	6	6
Haushaltsnettoeinkommen						
bis 1 000 EUR	71	28	1	96	4	0
bis 1 250 EUR	68	29	3	93	7	0
bis 1 500 EUR	68	27	5	89	11	0
bis 1 750 EUR	66	23	11	86	13	1
bis 2 000 EUR	64	17	20	84	14	2
bis 2 500 EUR	60	14	26	88	7	5
bis 3 000 EUR	64	13	23	90	5	5
bis 4 000 EUR	82	7	10	96	2	2
über 4 000 EUR	86	5	9	99	0	0
Äquivalenzeinkommen						
bis 60 Prozent vom Median	72	23	5	97	2	1
bis 150 Prozent vom Median	68	17	15	89	8	3
über 150 Prozent vom Median	80	11	9	98	2	
Haushaltsgröße						
1-Personen-Haushalt	74	26		91	9	
2-Personen-Haushalt	51	12	37	89	5	6
3-Personen-Haushalt	94	3	3	99	1	0
4-Personen-Haushalt	98	0	1	99	0	1
5-Personen-Haushalt und größere	98		2	98	1	1
Stadträume						
Ortsamt - Stadtteile						
Alt - 26er Ring, Friedrichstadt	72	22	6	85	11	3
Alt - Johannstadt	65	21	14	85	12	3
Neu - Äußere und Innere Neustadt	87	10	3	96	3	0
Neu/Pie - Leipziger Vorstadt, Pieschen	84	10	6	97	2	0
Pie - Kaditz, Mickten, Trachau	70	19	11	96	3	2
KI - OA Klotzsche und nördl. Ortschaften	64	20	16	93	6	1
Lo - OA Loschwitz und Schönfeld-Weißig	68	15	17	90	7	3
Bl - Blasewitz, Striesen	72	20	8	92	7	2
Bl - Tolkewitz, Seidnitz, Gruna	63	20	16	89	8	3
Leu - OA Leuben	66	18	17	88	9	3
Pro - Prohlis, Reick	52	25	23	91	7	2
Pro - Niedersedlitz, Leubnitz, Strehlen	69	16	15	92	7	1
PI - Südvorstadt, Zschernitz	73	14	13	89	7	4
PI - Mockritz, Coschütz, Plauen	73	15	13	91	7	2
Co - Cotta, Löbtau, Naußlitz, Dölzschen	84	10	6	93	6	1
Co - Gorbitz	53	34	14	94	4	1
Co - Briesnitz und westl. Ortschaften	69	16	14	91	6	2

Frage 79a, 79b/I (A) und 80a, 80b/I (B)	Haushaltsmit- glieder mit amtlich aner- kannter Behinderung	Art der Behinderung - selber							
		mit Schwerbe- hinderten- ausweis	gehör- los	Hörbe- hinde- rung	Sehbe- hinde- rung	Gehbehin- derg. ohne Rollator / Rollstuhl	Gehbe- hinde- rung mit Rollator	Gehbe- hinde- rung mit Rollstuhl	eine andere Behinde- rung
Angaben in Prozent, gewichtet nach Haushalten; Frage 79b und 80b Mehrfachnennungen möglich									
insgesamt	16	75	2	11	7	21	9	5	38
Befragte ohne Partner									
insgesamt	16	74	3	13	7	23	11	6	42
dar. Frauen	18	72	4	12	4	21	16	9	38
Männer	13	76	2	15	11	27	3	3	47
Rentner	34	80	2	11	8	24	14	8	32
Erwerbstätige	8	60	2	16	4	24	7	2	56
Alleinerziehende	12
Befragte mit Partner									
insgesamt	17	78	1	9	8	18	7	4	33
dar. beide Rentner	34	84	2	11	7	22	11	4	28
erwerbstätig/nicht erwerbstätig	14	79	2	5	3	12	9		38
beide erwerbstätig	8	62	3	4	9	10	1	4	42
Paare mit Kind(ern) < 18 Jahre	6	68	3	4	8	19			46
Paare ohne Kinder	22	78	2	10	7	19	9	4	32
Haushaltsnettoeinkommen									
bis 1 000 EUR	21	71	5	17	8	20	12	3	40
bis 1 250 EUR	19
bis 1 500 EUR	14
bis 1 750 EUR	18	82		13	19	25	9	15	19
bis 2 000 EUR	18	78	4	5	13	22	13	2	35
bis 2 500 EUR	17	76		11	5	22	8	4	36
bis 3 000 EUR	16	66		12	6	13	9	2	44
bis 4 000 EUR	11	72		5	7	12	3	2	45
über 4 000 EUR	8	70		7	10	11	3	3	39
Äquivalenzeinkommen									
bis 60 Prozent vom Median	21	69	4	17	7	23	8	3	47
bis 150 Prozent vom Median	16	77	2	9	11	24	9	7	35
über 150 Prozent vom Median	9	56		10	5	6	6	1	51
Haushaltsgröße									
1-Personen-Haushalt	16	74	3	13	7	24	12	7	40
2-Personen-Haushalt	22	79	1	8	8	19	8	5	33
3-Personen-Haushalt	10	69	4	8	4	12	2		57
4-Personen-Haushalt	8
5-Personen-Haushalt und größere	11	.							.
Stadträume									
Ortsamt - Stadtteile									
Alt - 26er Ring, Friedrichstadt	20	78	7	18	3	30	21	12	44
Alt - Johannstadt	19	83		11	10	20	10	5	42
Neu - Äußere und Innere Neustadt	9
Neu/Pie - Leipziger Vorstadt, Pieschen	9
Pie - Kaditz, Mickten, Trachau	17	73	2		10	12	4	6	37
Kl - OA Klotzsche und nördl. Ortschaften	15	75		10		11	8	7	38
Lo - OA Loschwitz und Schönfeld-Weißig	16	43		10	5	19	6	5	54
Bl - Blasewitz, Striesen	15	88	2	13	11	31	11	5	24
Bl - Tolkewitz, Seidnitz, Gruna	22	64	1	20	7	16	14	8	42
Leu - OA Leuben	23	77		1	2	24	8	3	42
Pro - Prohlis, Reick	26
Pro - Niedersedlitz, Leubnitz, Strehlen	15	71		9	4	26	12		39
Pl - Südvorstadt, Zschernitz	14	87		11	10	15	9		27
Pl - Mockritz, Coschütz, Plauen	12
Co - Cotta, Löbtau, Naußlitz, Dölzchen	14	89		21	13	29	16	6	25
Co - Gorbitz	28	76	10	16	17	7	2	10	40
Co - Briesnitz und westl. Ortschaften	17

Frage 79b/II (A) und 80b/II (B)	Art der Behinderung - andere Personen im Haushalt							
	mit Schwerbe- hinderten- ausweis	gehör- los	Hörbe- hinde- rung	Sehbe- hinde- rung	Gehbehin- derung ohne Rollator / Rollstuhl	Gehbe- hinderung mit Rollator	Gehbe- hinderung mit Rollstuhl	eine andere Behinde- rung
Angaben in Prozent, gewichtet nach Haushalten; Frage 79b und 80b Mehrfachnennungen möglich								
insgesamt	65	2	12	8	18	14	6	38
Befragte ohne Partner								
insgesamt	53	6	13	9	16	29	16	40
dar. Frauen
Männer
Rentner
Erwerbstätige
Alleinerziehende
Befragte mit Partner								
insgesamt	69	1	12	8	19	9	3	36
dar. beide Rentner	68	2	16	9	24	13	5	30
erwerbstätig/nicht erwerbstätig	77		7	2	13	11	4	54
beide erwerbstätig	67	3	2	7	12			44
Paare mit Kind(ern) < 18 Jahre	74	2	2	10	16		2	58
Paare ohne Kinder	68	2	13	7	20	11	4	32
Haushaltsnettoeinkommen								
bis 1 000 EUR
bis 1 250 EUR
bis 1 500 EUR
bis 1 750 EUR
bis 2 000 EUR	69	5	20	3	31	9		32
bis 2 500 EUR	67		12	11	25	14	6	38
bis 3 000 EUR	77		7	6	16	13	3	41
bis 4 000 EUR	56		13	14	11	4	2	44
über 4 000 EUR	100		6	5	21	1	1	66
Äquivalenzeinkommen								
bis 60 Prozent vom Median
bis 150 Prozent vom Median	66	2	13	8	23	13	7	38
über 150 Prozent vom Median
Haushaltsgröße								
1-Personen-Haushalt
2-Personen-Haushalt	68	1	14	8	22	12	5	31
3-Personen-Haushalt	68	4	6		8		2	65
4-Personen-Haushalt
5-Personen-Haushalt und größere
Stadträume								
Ortsamt - Stadtteile								
Alt - 26er Ring, Friedrichstadt
Alt - Johannstadt
Neu - Äußere und Innere Neustadt
Neu/Pie - Leipziger Vorstadt, Pieschen
Pie - Kaditz, Mickten, Trachau
KI - OA Klotzsche und nördl. Ortschaften
Lo - OA Loschwitz und Schönfeld-Weißig
Bl - Blasewitz, Striesen	65	4	13	8	19	2	10	43
Bl - Tolkewitz, Seidnitz, Gruna
Leu - OA Leuben	65			3	13	14		52
Pro - Prohlis, Reick
Pro - Niedersedlitz, Leubnitz, Strehlen
PI - Südvorstadt, Zschertnitz
PI - Mockritz, Coschütz, Plauen
Co - Cotta, Löbtau, Naußlitz, Dölzschen
Co - Gorbitz
Co - Briesnitz und westl. Ortschaften

Frage 80/I (A) und 86/I (B)	Bezug sozialer Leistungen durch den Haushalt					
	Arbeitslosen- geld	Arbeitslosen- geld II	Wohngeld (Miet- bzw. Lastenzuschuss	Kindergeld	Erziehungs- geld	Elterngeld
Angaben in Prozent, gewichtet nach Haushalten, Mehrfachangaben möglich						
insgesamt	2	6	2	24	1	3
Befragte ohne Partner						
insgesamt	2	8	3	13	0	0
dar. Frauen	1	7	4	15	0	1
Männer	2	9	3	11	0	0
Rentner	0	1	5	1		
Erwerbstätige	2	5	2	10	0	0
Alleinerziehende	0	18	9	74	4	4
Befragte mit Partner						
insgesamt	2	2	1	36	1	7
dar. beide Rentner		0	0	0		
erwerbstätig/nicht erwerbstätig	6	6	2	37	2	11
beide erwerbstätig	1	1	1	50	1	9
Paare mit Kind(ern) < 18 Jahre	3	5	2	85	3	18
Paare ohne Kinder	2	2	0	6		0
Haushaltsnettoeinkommen						
bis 1 000 EUR	4	20	9	13		0
bis 1 250 EUR	1	5	3	11	1	1
bis 1 500 EUR	0	3	1	13		1
bis 1 750 EUR	1	8	4	16	0	2
bis 2 000 EUR	1	1	0	10	0	1
bis 2 500 EUR	1	2	0	16	0	3
bis 3 000 EUR	1	1	2	26	2	10
bis 4 000 EUR	2		0	38	1	7
über 4 000 EUR	1			54	1	6
Äquivalenzeinkommen						
bis 60 Prozent vom Median	4	24	10	22	1	2
bis 150 Prozent vom Median	1	1	1	23	1	5
über 150 Prozent vom Median	1		1	24		2
Haushaltsgröße						
1-Personen-Haushalt	2	7	3	7		0
2-Personen-Haushalt	2	3	1	9		0
3-Personen-Haushalt	2	6	2	77	2	17
4-Personen-Haushalt	3	5	2	85	3	14
5-Personen-Haushalt und größere	4	14	7	89	4	14
Stadträume						
Ortsamt - Stadtteile						
Alt - 26er Ring, Friedrichstadt	2	8	3	16		4
Alt - Johannstadt	4	6	3	19		2
Neu - Äußere und Innere Neustadt	2	5	3	26	1	4
Neu/Pie - Leipziger Vorstadt, Pieschen	1	6	1	28	0	3
Pie - Kaditz, Mickten, Trachau		7	2	24		4
Kl - OA Klotzsche und nördl. Ortschaften	2	1	2	30	1	5
Lo - OA Loschwitz und Schönfeld-Weißig	2	3	0	27	1	3
Bl - Blasewitz, Striesen	1	2	1	26	1	5
Bl - Tolkewitz, Seidnitz, Gruna	1	7	3	22	1	4
Leu - OA Leuben	1	4	4	19	0	2
Pro - Prohlis, Reick	5	13	2	21	0	1
Pro - Niedersedlitz, Leubnitz, Strehlen	2	10	2	30	1	3
Pl - Südvorstadt, Zscherntitz	1	1	3	23	1	5
Pl - Mockritz, Coschütz, Plauen	1	5	5	24	0	3
Co - Cotta, Löbtau, Naußlitz, Dölzschen	2	7		22	1	3
Co - Gorbitz	6	13	7	12		1
Co - Briesnitz und westl. Ortschaften	1	5		26	1	5

Frage 80/II (A) und 86/II (B)	Bezug sozialer Leistungen durch den Haushalt					
	Pflegegeld	Sozialgeld	Grundsicherung (im Alter oder bei Erwerbsminderung)	Ausbildungs- förderung, BAföG	Dresden- Pass	keine der aufgeführten Leistungen
Angaben in Prozent, gewichtet nach Haushalten, Mehrfachangaben möglich						
insgesamt	2	0	3	4	4	63
Befragte ohne Partner						
insgesamt	1	1	4	6	5	69
dar. Frauen	2	1	5	6	6	69
Männer	1	1	2	7	4	69
Rentner	5	0	12		5	80
Erwerbstätige	0	0	1	2	4	82
Alleinerziehende	1	1	2	4	8	21
Befragte mit Partner						
insgesamt	3	0	2	2	2	57
dar. beide Rentner	8		5		1	87
erwerbstätig/nicht erwerbstätig	2	1	2	7	2	51
beide erwerbstätig	1		1	1	1	47
Paare mit Kind(ern) < 18 Jahre	1		0	2	2	13
Paare ohne Kinder	4	0	3	3	2	83
Haushaltsnettoeinkommen						
bis 1 000 EUR	1	1	8	12	14	43
bis 1 250 EUR	2	0	2	5	3	78
bis 1 500 EUR	1		5	2	3	82
bis 1 750 EUR	4		4	3	3	74
bis 2 000 EUR	3		3		0	85
bis 2 500 EUR	3		2	2	1	77
bis 3 000 EUR	2	0	0	4		70
bis 4 000 EUR	1		1	0		59
über 4 000 EUR	1		1	1	0	45
Äquivalenzeinkommen						
bis 60 Prozent vom Median	2	1	8	12	14	37
bis 150 Prozent vom Median	2		2	2	1	71
über 150 Prozent vom Median	0	0	0	1		76
Haushaltsgröße						
1-Personen-Haushalt	1	1	4	6	5	74
2-Personen-Haushalt	4	0	3	3	2	81
3-Personen-Haushalt	2		1	3	3	18
4-Personen-Haushalt	2	1	1	3	4	13
5-Personen-Haushalt und größere	5		1	4	5	5
Stadträume						
Ortsamt - Stadtteile						
Alt - 26er Ring, Friedrichstadt	4	1	5	8	3	64
Alt - Johannstadt	2		3	8	3	63
Neu - Äußere und Innere Neustadt	1		1	5	2	65
Neu/Pie - Leipziger Vorstadt, Pieschen	1		2	8	3	64
Pie - Kaditz, Mickten, Trachau	2	1	3	2	6	66
Kl - OA Klotzsche und nördl. Ortschaften	1	1	2	2	1	65
Lo - OA Loschwitz und Schönfeld-Weißig	1		1	0	3	67
Bl - Blasewitz, Striesen	2	0	2	3	1	66
Bl - Tolkewitz, Seidnitz, Gruna	2		5	3	4	62
Leu - OA Leuben	1		3	3	3	68
Pro - Prohlis, Reick	5		10	4	11	57
Pro - Niedersedlitz, Leubnitz, Strehlen	2	0	1	3	5	57
Pl - Südvorstadt, Zscherntitz	2		3	6	2	64
Pl - Mockritz, Coschütz, Plauen	3		1	5	2	63
Co - Cotta, Löbtau, Naußlitz, Dölzschen	3		4	7	4	59
Co - Gorbitz	5	8	7		9	53
Co - Briesnitz und westl. Ortschaften	2		6	1	3	64

Frage 81a (A) und 87a (B)	Arbeitseinkommen aus hauptberuflicher Tätigkeit bzw. Lehrlingsentgelt (einschl. laufender Zulagen und Zuschläge) -im Februar 2016- in Euro										
	1 bis 750	751 bis 1 000	1 001 bis 1 250	1 251 bis 1 500	1 501 bis 1 750	1 751 bis 2 000	2 001 bis 2 250	2 251 bis 2 500	2 501 bis 2 750	2 751 bis 3 000	3 001 und mehr
Angaben in Prozent nur Fälle über 0 Euro gewichtet nach Haushalten											
insgesamt	5	4	9	9	7	10	7	8	4	7	30
Befragte ohne Partner											
insgesamt	10	6	13	15	11	15	8	9	3	2	10
dar. Frauen	9	9	16	16	12	14	8	7	2	2	5
Männer	11	4	11	13	10	15	7	11	3	2	14
Rentner
Erwerbstätige	5	5	14	16	11	16	8	10	3	2	9
Alleinerziehende	5	13	21	18	6	10	9	6	1	3	10
Befragte mit Partner											
insgesamt	2	2	4	5	3	7	6	7	5	11	49
dar. beide Rentner
erwerbstätig/nicht erwerbstätig	2	6	12	11	6	13	10	8	5	7	21
beide erwerbstätig	0	2	3	2	2	5	5	7	4	12	59
Paare mit Kind(ern) < 18 Jahre	1	2	4	3	3	6	6	8	4	10	52
Paare ohne Kinder	2	3	6	6	3	7	5	7	5	11	45
Haushaltsnettoeinkommen											
bis 1 000 EUR	70	30									
bis 1 250 EUR	13	7	80								
bis 1 500 EUR	4	3	14	79							
bis 1 750 EUR	1	6	15	10	69						
bis 2 000 EUR	1	4	5	6	10	74					
bis 2 500 EUR	1	3	4	9	2	13	34	33			
bis 3 000 EUR	1	1	3	3	4	12	9	17	22	30	
bis 4 000 EUR	0	0	1	1	2	4	4	6	4	14	65
über 4 000 EUR			0	0	0	0	0	1	1	2	93
Äquivalenzeinkommen											
bis 60 Prozent vom Median	53	22	14	7	1	2	1				
bis 150 Prozent vom Median	2	3	11	12	9	15	9	9	3	8	19
über 150 Prozent vom Median		0	1	0	1	1	1	9	5	4	77
Haushaltsgröße											
1-Personen-Haushalt	11	6	13	14	11	15	8	9	3	2	9
2-Personen-Haushalt	2	3	8	8	5	8	6	7	4	10	40
3-Personen-Haushalt	2	3	6	6	3	8	8	8	4	11	41
4-Personen-Haushalt		3	3	2	2	5	5	5	4	10	61
5-Personen-Haushalt und größere	5	1	1	7	2	3	3	9	3	7	60
Stadtträume											
Ortsamt - Stadtteile											
Alt - 26er Ring, Friedrichstadt	9	5	14	8	11	5	9	9	4		25
Alt - Johannstadt		7	6	6	5	14	6	2	4	17	33
Neu - Äußere und Innere Neustadt	4	4	9	11	7	15	5	6	2	5	31
Neu/Pie - Leipziger Vorstadt, Pieschen	2	5	10	9	11	10	9	9	3	10	22
Pie - Kaditz, Mickten, Trachau	4	2	6	9	18	11	5	10	2	5	28
Kl - OA Klotzsche und nördl. Ortschaften	3	6	6	9	3	5	3	8	8	11	36
Lo - OA Loschwitz und Schönhof-Weißenhof	3	2	5	4	3	9	4	7	4	9	51
Bl - Blasewitz, Striesen	4	4	6	8	7	9	13	7	2	5	36
Bl - Tolkewitz, Seidnitz, Gruna	6	4	7	14	3	17	8	11	5	3	23
Leu - OA Leuben	7	6	7	9	4	11	3	10	3	11	28
Pro - Prohlis, Reick	14	10	19	26	9	1	10			5	6
Pro - Niedersedlitz, Leubnitz, Strehlen	9	3	7	5	7	9	2	6	4	9	40
Pl - Südvorstadt, Zschertnitz	15	4	7	3	2	15	6	7	8	3	30
Pl - Mockritz, Coschütz, Plauen	6	2	9	8	2	12	6	12	5	5	33
Co - Cotta, Löbtau, Naußlitz, Dölzschen	6	2	11	12	6	11	10	8	5	3	28
Co - Gorbitz	13	2	15	13	4	6	4	17	3	6	16
Co - Briesnitz und westl. Ortschaften	2	5	13	12	1	7	6	5	1	6	42

Frage 81b (A) und 87b (B)	Arbeitseinkommen aus nebenberuflicher Tätigkeit					
	-im Februar 2016- in Euro					
Angaben in Prozent, nur Fälle über 0 Euro gewichtet nach Haushalten	1 bis 125	126 bis 250	251 bis 500	501 bis 750	751 bis 1 000	1 001 und mehr
insgesamt	21	21	43	7	5	3
Befragte ohne Partner						
insgesamt	23	21	44	4	6	2
dar. Frauen	21	27	41		7	4
Männer	25	16	47	7	5	
Rentner
Erwerbstätige	34	14	41	2	6	3
Alleinerziehende	.		.			.
Befragte mit Partner						
insgesamt	16	23	39	12	3	6
dar. beide Rentner
erwerbstätig/nicht erwerbstätig	25	22	37	13	1	2
beide erwerbstätig	17	22	41	9	4	6
Paare mit Kind(ern) < 18 Jahre	13	29	40	7	3	7
Paare ohne Kinder	22	20	38	12	3	4
Haushaltsnettoeinkommen						
bis 1 000 EUR	26	29	36	5	4	
bis 1 250 EUR		
bis 1 500 EUR	
bis 1 750 EUR
bis 2 000 EUR		
bis 2 500 EUR	10	13	59	11	6	
bis 3 000 EUR		
bis 4 000 EUR	27	23	32	12		6
über 4 000 EUR	9	12	49	5	7	18
Äquivalenzeinkommen						
bis 60 Prozent vom Median	31	27	33	5	4	1
bis 150 Prozent vom Median	17	22	46	9	4	2
über 150 Prozent vom Median	20	9	42	8	8	13
Haushaltsgröße						
1-Personen-Haushalt	24	22	42	5	7	1
2-Personen-Haushalt	17	20	42	12	3	6
3-Personen-Haushalt
4-Personen-Haushalt	20	32	30	7	3	8
5-Personen-Haushalt und größere
Stadträume						
Ortsamt - Stadtteile						
Alt - 26er Ring, Friedrichstadt	
Alt - Johannstadt	
Neu - Äußere und Innere Neustadt	29	18	36	3	13	
Neu/Pie - Leipziger Vorstadt, Pieschen
Pie - Kaditz, Mickten, Trachau		
KI - OA Klotzsche und nördl. Ortschaften
Lo - OA Loschwitz und Schönfeld-Weißig
Bl - Blasewitz, Striesen
Bl - Tolkewitz, Seidnitz, Gruna	
Leu - OA Leuben
Pro - Prohlis, Reick	.	.	.			
Pro - Niedersedlitz, Leubnitz, Strehlen
PI - Südvorstadt, Zschernitz	
PI - Mockritz, Coschütz, Plauen
Co - Cotta, Löbtau, Naußlitz, Dölzschen	16	26	50	6		2
Co - Gorbitz	.		.			
Co - Briesnitz und westl. Ortschaften		

Frage 81c (A) und 87c (B)	Arbeitslosengeld, ALG II, Erziehungs-/Elterngeld, Vorruhestandsgeld, Altersübergangsgeld, alle Rentenarten, Pensionen, Wohngeld, Grundsicherung, soziale Zuschüsse, BAföG, Wehrsold, Stipendien -im Februar 2016- in Euro						
	Angaben in Prozent, nur Fälle über 0 Euro gewichtet nach Haushalten	1 bis 125	126 bis 250	251 bis 500	501 bis 750	751 bis 1 000	1 001 und mehr
insgesamt		2	3	10	13	16	57
Befragte ohne Partner							
insgesamt		2	4	12	17	21	44
dar. Frauen		2	4	10	15	19	51
Männer		3	3	17	20	25	33
Rentner				1	8	21	70
Erwerbstätige		12	17	25	12	14	20
Alleinerziehende		3	21	7	25	23	20
Befragte mit Partner							
insgesamt		1	2	6	8	9	74
dar. beide Rentner				0	2	4	95
erwerbstätig/nicht erwerbstätig		1	4	14	22	23	36
beide erwerbstätig		3	6	15	21	20	36
Paare mit Kind(ern) < 18 Jahre		1	6	18	20	20	35
Paare ohne Kinder		1	1	3	6	9	80
Haushaltsnettoeinkommen							
bis 1 000 EUR		5	5	12	36	43	
bis 1 250 EUR		0	6	6	12	15	61
bis 1 500 EUR				5	1	5	90
bis 1 750 EUR		2	1	8	5	4	80
bis 2 000 EUR			2	2	5	5	86
bis 2 500 EUR		0	2	2	6	5	85
bis 3 000 EUR		1	3	7	9	11	69
bis 4 000 EUR		3	2	5	8	14	69
über 4 000 EUR		1	3	12	11	10	64
Äquivalenzeinkommen							
bis 60 Prozent vom Median		4	6	12	33	34	11
bis 150 Prozent vom Median		1	2	5	6	9	78
über 150 Prozent vom Median		3	2		9	13	73
Haushaltsgröße							
1-Personen-Haushalt		2	3	13	16	21	45
2-Personen-Haushalt		1	2	3	6	7	82
3-Personen-Haushalt		2	4	16	20	24	35
4-Personen-Haushalt			6	16	25	16	36
5-Personen-Haushalt und größere	
Stadträume							
Ortsamt - Stadtteile							
Alt - 26er Ring, Friedrichstadt		1		21	9	12	57
Alt - Johannstadt			6	3	12	16	63
Neu - Äußere und Innere Neustadt		3	6	18	7	21	45
Neu/Pie - Leipziger Vorstadt, Pieschen				13	26	18	42
Pie - Kaditz, Mickten, Trachau		4	5	7	7	17	60
Kl - OA Klotzsche und nördl. Ortschaften			1	7	10	15	67
Lo - OA Loschwitz und Schönfeld-Weißig		3	1	5	8	11	72
Bl - Blasewitz, Striesen			4	5	8	15	67
Bl - Tolkewitz, Seidnitz, Gruna			2	10	13	18	58
Leu - OA Leuben		5		6	14	10	66
Pro - Prohlis, Reick		3	6	7	15	25	45
Pro - Niedersedlitz, Leubnitz, Strehlen		3	2	14	7	13	61
Pl - Südvorstadt, Zschertnitz			5	5	12	17	61
Pl - Mockritz, Coschütz, Plauen		2	1	13	13	10	62
Co - Cotta, Löbtau, Naußlitz, Dölzschen		2	8	13	26	16	34
Co - Gorbitz			1	9	18	22	50
Co - Briesnitz und westl. Ortschaften		1	5	8	7	14	66

Frage 81d (A) und 87d (B)	andere regelmäßige Zahlungen (Unterhaltszahlungen, Guthabenzinsen, Einkünfte aus Vermietung und Verpachtung u. a.) -im Februar 2016- in Euro					
	1 bis 125	126 bis 250	251 bis 500	501 bis 750	751 bis 1 000	1 001 und mehr
Angaben in Prozent, nur Fälle über 0 Euro gewichtet nach Haushalten						
insgesamt	15	19	37	16	6	7
Befragte ohne Partner						
insgesamt	14	20	39	18	5	4
dar. Frauen	10	26	38	16	6	5
Männer	19	14	40	20	3	4
Rentner
Erwerbstätige	17	26	36	11	5	5
Alleinerziehende	5	35	36	16	8	
Befragte mit Partner						
insgesamt	18	17	34	12	9	10
dar. beide Rentner	35	10	29	7	6	15
erwerbstätig/nicht erwerbstätig	8	15	36	21	11	9
beide erwerbstätig	18	21	36	8	8	9
Paare mit Kind(ern) < 18 Jahre	11	23	38	11	9	8
Paare ohne Kinder	21	12	34	13	8	11
Haushaltsnettoeinkommen						
bis 1 000 EUR	13	12	47	20	8	
bis 1 250 EUR
bis 1 500 EUR
bis 1 750 EUR
bis 2 000 EUR	32	5	35	11	8	8
bis 2 500 EUR	30	6	36	15	9	4
bis 3 000 EUR	20	13	40	15	7	5
bis 4 000 EUR	14	18	41	15	4	8
über 4 000 EUR	12	17	31	9	10	21
Äquivalenzeinkommen						
bis 60 Prozent vom Median	12	19	44	18	6	1
bis 150 Prozent vom Median	20	17	36	15	7	5
über 150 Prozent vom Median	13	10	33	12	11	21
Haushaltsgröße						
1-Personen-Haushalt	17	16	41	19	3	4
2-Personen-Haushalt	18	19	33	12	9	9
3-Personen-Haushalt	10	28	31	17	8	5
4-Personen-Haushalt	9	14	46	7	8	15
5-Personen-Haushalt und größere
Stadträume						
Ortsamt - Stadtteile						
Alt - 26er Ring, Friedrichstadt	14	13	41	23	2	7
Alt - Johannstadt
Neu - Äußere und Innere Neustadt	13	20	25	27	7	8
Neu/Pie - Leipziger Vorstadt, Pieschen	14	14	54	6	9	3
Pie - Kaditz, Mickten, Trachau
KI - OA Klotzsche und nördl. Ortschaften	10	14	36	29	7	3
Lo - OA Loschwitz und Schönfeld-Weißig	15	22	35	5	8	15
Bl - Blasewitz, Striesen	12	10	35	17	12	13
Bl - Tolkewitz, Seidnitz, Gruna
Leu - OA Leuben
Pro - Prohlis, Reick
Pro - Niedersedlitz, Leubnitz, Strehlen	30	17	41	8	5	.
PI - Südvorstadt, Zschertnitz	16	17	35	30		2
PI - Mockritz, Coschütz, Plauen
Co - Cotta, Löbtau, Naußlitz, Dölzschen	6	21	47	6	11	9
Co - Gorbitz
Co - Briesnitz und westl. Ortschaften

Frage 81e (A) und 87e (B) Angaben in Prozent, nur Fälle über 0 Euro gewichtet nach Haushalten	Kindergeld -im Februar 2016- in Euro				
	1 bis 125	126 bis 250	251 bis 500	501 bis 750	751 und mehr
insgesamt	1	59	31	9	0
Befragte ohne Partner					
insgesamt	1	76	17	6	
dar. Frauen		73	21	5	
Männer	4	81	9	6	
Rentner		.			
Erwerbstätige	2	62	31	5	
Alleinerziehende	1	53	35	11	
Befragte mit Partner					
insgesamt	0	53	37	10	0
dar. beide Rentner		.			
erwerbstätig/nicht erwerbstätig	1	57	25	16	1
beide erwerbstätig		53	38	8	
Paare mit Kind(ern) < 18 Jahre	0	50	38	11	0
Paare ohne Kinder		80	18	2	
Haushaltsnettoeinkommen					
bis 1 000 EUR		96	4		
bis 1 250 EUR		.	.		
bis 1 500 EUR		.	.	.	
bis 1 750 EUR		.	.		
bis 2 000 EUR		76	17	8	
bis 2 500 EUR		69	24	6	
bis 3 000 EUR	1	65	28	6	
bis 4 000 EUR		46	45	9	0
über 4 000 EUR		41	43	16	0
Äquivalenzeinkommen					
bis 60 Prozent vom Median	1	74	17	9	
bis 150 Prozent vom Median	1	54	35	10	0
über 150 Prozent vom Median		56	40	4	
Haushaltsgröße					
1-Personen-Haushalt	2	96	1	1	
2-Personen-Haushalt	2	86	12	0	
3-Personen-Haushalt	0	86	13	1	
4-Personen-Haushalt	0	6	89	5	
5-Personen-Haushalt und größere			5	93	2
Stadtträume					
Ortsamt - Stadtteile					
Alt - 26er Ring, Friedrichstadt		.	.	.	
Alt - Johannstadt		62	26	12	
Neu - Äußere und Innere Neustadt	2	50	34	14	
Neu/Pie - Leipziger Vorstadt, Pieschen		67	23	10	
Pie - Kaditz, Mickten, Trachau		52	34	14	
KI - OA Klotzsche und nördl. Ortschaften		51	37	12	
Lo - OA Loschwitz und Schönfeld-Weißig		54	32	14	
BI - Blasewitz, Striesen	2	55	33	10	1
BI - Tolkewitz, Seidnitz, Gruna		59	39	3	
Leu - OA Leuben	1	55	34	9	1
Pro - Prohlis, Reick		.	.	.	
Pro - Niedersedlitz, Leubnitz, Strehlen	3	58	30	9	
PI - Südvorstadt, Zschertnitz		74	23	3	
PI - Mockritz, Coschütz, Plauen		64	35	1	
Co - Cotta, Löbtau, Naußlitz, Dölzschen		59	35	7	
Co - Gorbitz		.	.		
Co - Briesnitz und westl. Ortschaften		52	38	9	

Frage 81f/I (A) und 87f/I (B) Angaben in Prozent nur Fälle über 0 Euro gewichtet nach Haushalten	Haushalts-Netto-Gesamteinkommen -im Februar 2016- in Euro								
	bis 1 000	1 001 bis 1 250	1 251 bis 1 500	1 501 bis 1 750	1 751 bis 2 000	2 001 bis 2 500	2 501 bis 3 000	3 001 bis 4 000	über 4 000
insgesamt	13	8	9	8	10	15	11	13	13
Befragte ohne Partner									
insgesamt	25	14	14	12	12	12	4	4	3
dar. Frauen	23	16	15	14	13	12	3	3	1
Männer	26	12	14	10	11	12	5	6	4
Rentner	24	16	19	16	15	7	1	1	0
Erwerbstätige	10	13	15	14	15	18	6	7	3
Alleinerziehende	6	14	13	21	8	18	6	9	6
Befragte mit Partner									
insgesamt	1	2	3	4	9	19	18	22	24
dar. beide Rentner	3	3	4	8	18	35	20	7	3
erwerbstätig/nicht erwerbstätig	5	3	3	7	10	17	19	21	14
beide erwerbstätig	1	1	1	1	3	9	15	30	38
Paare mit Kind(ern) < 18 Jahre	0	1	2	2	5	9	15	27	39
Paare ohne Kinder	4	3	4	5	11	22	18	18	14
Haushaltsnettoeinkommen									
bis 1 000 EUR	100								
bis 1 250 EUR		100							
bis 1 500 EUR			100						
bis 1 750 EUR				100					
bis 2 000 EUR					100				
bis 2 500 EUR						100			
bis 3 000 EUR							100		
bis 4 000 EUR								100	
über 4 000 EUR									100
Äquivalenzeinkommen									
bis 60 Prozent vom Median	77	9	7	3	2	1	0		
bis 150 Prozent vom Median	2	10	11	11	14	20	13	13	6
über 150 Prozent vom Median						6	12	24	58
Haushaltsgröße									
1-Personen-Haushalt	27	15	14	12	12	11	4	3	2
2-Personen-Haushalt	3	3	5	7	11	24	18	17	13
3-Personen-Haushalt	1	2	1	5	7	13	16	25	29
4-Personen-Haushalt		1	1	2	2	7	11	31	45
5-Personen-Haushalt und größere			5		5	7	7	22	55
Stadträume									
Ortsamt - Stadtteile									
Alt - 26er Ring, Friedrichstadt	20	10	11	11	13	12	7	7	9
Alt - Johannstadt	15	10	4	11	10	15	12	15	8
Neu - Äußere und Innere Neustadt	13	11	9	7	15	11	5	16	14
Neu/Pie - Leipziger Vorstadt, Pieschen	11	9	9	8	8	18	12	15	10
Pie - Kaditz, Mickten, Trachau	10	8	5	17	14	13	8	12	14
Kl - OA Klotzsche und nördl. Ortschaften	6	6	9	5	7	17	18	14	18
Lo - OA Loschwitz und Schönfeld-Weißig	3	6	7	8	8	14	12	14	29
Bl - Blasewitz, Striesen	8	7	10	7	11	17	8	14	18
Bl - Tolkewitz, Seidnitz, Gruna	12	6	10	7	15	18	14	10	9
Leu - OA Leuben	14	8	7	8	12	15	11	13	11
Pro - Prohlis, Reick	20	13	15	12	11	18	8	3	1
Pro - Niedersedlitz, Leubnitz, Strehlen	12	8	8	8	8	13	13	14	15
Pl - Südvorstadt, Zschernitz	22	5	8	5	10	18	13	12	8
Pl - Mockritz, Coschütz, Plauen	9	6	11	5	7	20	12	15	16
Co - Cotta, Löbtau, Naußlitz, Dölzschen	20	8	7	8	8	13	11	11	12
Co - Gorbitz	29	12	5	13	7	14	11	5	5
Co - Briesnitz und westl. Ortschaften	10	7	11	8	9	15	7	15	20

Frage 81f/II (A) und 87f/II (B)	Einkommen aus ... (Median in Euro)					f) Haushalts-Netto-Gesamteinkommen -im Februar 2016- in Euro	
	a) haupt-berufl. Tätigkeit usw.	b) neben-berufl. Tätigkeit	c) Arbeitslosengeld usw.	d) andere regelmäßige Zahlungen	e) Kindergeld	Median	Mittelwert
Median und Mittelwert (arithm. Mittel) nur Fälle über 0 Euro gewichtet nach Haushalten							
insgesamt	2 200	300	1 200	350	190	2 060	2 478
Befragte ohne Partner							
insgesamt	1 642	300	916	350	190	1 500	1 661
dar. Frauen	1 600	300	1 020	340	190	1 500	1 581
Männer	1 800	320	809	400	190	1 500	1 756
Rentner	.	.	1 360	.	.	1 444	1 451
Erwerbstätige	1 700	300	457	300	190	1 750	1 934
Alleinerziehende	1 420	.	679	290	190	1 740	2 039
Befragte mit Partner							
insgesamt	3 000	400	1 800	350	190	2 907	3 359
dar. beide Rentner	.	.	2 200	300	.	2 207	2 288
erwerbstätig/nicht erwerbstätig	2 060	300	850	500	190	2 630	2 922
beide erwerbstätig	3 400	400	800	300	190	3 600	4 046
Paare mit Kind(ern) < 18 Jahre	3 100	320	800	300	190	3 580	4 130
Paare ohne Kinder	3 000	340	1 968	355	190	2 517	2 829
Haushaltsnettoeinkommen							
bis 1 000 EUR	650	250	715	450	190	804	819
bis 1 250 EUR	1 100	.	1 025	.	.	1 138	1 131
bis 1 500 EUR	1 379	.	1 400	.	.	1 400	1 412
bis 1 750 EUR	1 600	.	1 596	.	.	1 630	1 636
bis 2 000 EUR	1 841	.	1 808	345	190	1 900	1 894
bis 2 500 EUR	2 100	400	2 180	350	190	2 282	2 274
bis 3 000 EUR	2 563	.	2 400	315	190	2 800	2 783
bis 4 000 EUR	3 200	300	1 320	310	380	3 500	3 506
über 4 000 EUR	4 500	433	1 400	400	380	4 888	5 795
Äquivalenzeinkommen							
bis 60 Prozent vom Median	720	221	730	400	190	847	936
bis 150 Prozent vom Median	2 000	300	1 586	300	190	2 050	2 250
über 150 Prozent vom Median	4 020	433	1 600	500	190	4 360	5 043
Haushaltsgröße							
1-Personen-Haushalt	1 638	300	935	390	190	1 450	1 585
2-Personen-Haushalt	2 700	400	2 000	310	190	2 500	2 802
3-Personen-Haushalt	2 800	.	832	340	190	3 126	3 596
4-Personen-Haushalt	3 400	250	800	398	380	3 860	4 476
5-Personen-Haushalt und größere	3 500	.	.	.	576	4 389	4 539
Stadträume							
Ortsamt - Stadtteile							
Alt - 26er Ring, Friedrichstadt	2 000	.	1 134	450	.	1 700	2 263
Alt - Johannstadt	2 791	.	1 380	.	190	2 000	2 250
Neu - Äußere und Innere Neustadt	2 000	.	895	400	190	1 991	2 433
Neu/Pie - Leipziger Vorstadt, Pieschen	2 100	.	920	400	190	2 138	2 348
Pie - Kaditz, Mickten, Trachau	2 000	.	1 250	.	190	2 000	2 414
Kl - OA Klotzsche und nördl. Ortschaften	2 700	.	1 450	400	190	2 562	2 824
Lo - OA Loschwitz und Schönfeld-Weißig	3 050	.	1 600	300	190	2 738	3 684
Bl - Blasewitz, Striesen	2 250	.	1 350	500	190	2 227	2 791
Bl - Tolkewitz, Seidnitz, Gruna	2 000	.	1 376	.	190	2 050	2 276
Leu - OA Leuben	2 300	.	1 480	.	190	2 000	2 388
Pro - Prohlis, Reick	1 380	.	965	.	.	1 585	1 682
Pro - Niedersedlitz, Leubnitz, Strehlen	2 700	.	1 340	280	190	2 200	2 539
Pl - Südvorstadt, Zschertnitz	2 200	.	1 322	400	190	2 084	2 199
Pl - Mockritz, Coschütz, Plauen	2 350	.	1 400	.	190	2 370	2 651
Co - Cotta, Löbtau, Naußlitz, Dölzschen	2 063	300	760	340	190	1 950	2 268
Co - Gorbitz	1 800	.	1 015	.	.	1 590	1 738
Co - Briesnitz und westl. Ortschaften	2 400	.	1 600	.	190	2 184	3 392

Frage 82 (A) Mittelwerte (arith. Mittel), nur Fälle über 0 Euro, gewichtet nach Haushalten	Monatliche Ausgaben für Freizeitaktivitäten in Euro		
	Kultur und Bildung (Konzert, Kino, Theater, Bücher)	Sport und Fitness	andere Freizeitausgaben (Hobbys, Disco, Kurzausflüge, Gastronomie usw.)
insgesamt	84	74	156
Befragte ohne Partner			
insgesamt	65	55	107
dar. Frauen	97	64	145
Männer	57	43	126
Rentner	101	59	141
Erwerbstätige	72	50	87
Alleinerziehende			
Befragte mit Partner	90	87	190
insgesamt	82	60	175
dar. beide Rentner	87	89	171
erwerbstätig/nicht erwerbstätig	93	94	209
beide erwerbstätig	89	104	202
Paare mit Kind(ern) < 18 Jahre	88	74	184
Paare ohne Kinder			
Haushaltsnettoeinkommen	41	38	66
bis 1 000 EUR	46	59	98
bis 1 250 EUR	63	50	97
bis 1 500 EUR	69	63	96
bis 1 750 EUR	76	50	124
bis 2 000 EUR	76	55	164
bis 2 500 EUR	83	63	165
bis 3 000 EUR	97	96	202
bis 4 000 EUR	130	131	284
über 4 000 EUR			
Äquivalenzeinkommen	41	39	67
bis 60 Prozent vom Median	75	66	139
bis 150 Prozent vom Median	131	125	292
über 150 Prozent vom Median			
Haushaltsgröße	78	59	124
1-Personen-Haushalt	87	74	178
2-Personen-Haushalt	86	80	176
3-Personen-Haushalt	98	128	205
4-Personen-Haushalt	116	79	253
5-Personen-Haushalt und größere			
Stadträume			
Ortsamt - Stadtteile	73	53	137
Alt - 26er Ring, Friedrichstadt	70	54	159
Alt - Johannstadt	88	97	148
Neu - Äußere und Innere Neustadt	73	106	141
Neu/Pie - Leipziger Vorstadt, Pieschen	75	56	179
Pie - Kaditz, Mickten, Trachau	91	72	198
KI - OA Klotzsche und nördl. Ortschaften	206	107	276
Lo - OA Loschwitz und Schönfeld-Weißig	99	76	185
Bl - Blasewitz, Striesen	69	69	118
Bl - Tolkewitz, Seidnitz, Gruna	72	59	157
Leu - OA Leuben	68	72	129
Pro - Prohlis, Reick	74	.	157
Pro - Niedersedlitz, Leubnitz, Strehlen	61	51	138
PI - Südvorstadt, Zscherntitz	86	75	142
PI - Mockritz, Coschütz, Plauen	71	63	130
Co - Cotta, Löbtau, Naußlitz, Dölzschen	69	39	112
Co - Gorbitz	81	77	145
Co - Briesnitz und westl. Ortschaften			

Frage 83/I (A) und 88/I (B) Angaben in Prozent Mehrfachnennungen möglich	Vorschläge, Anregungen und Wünsche	Thema				
		Verkehr	Ordnung/ Sicherheit	Politik allgemein	Bauen/ Wohnen	Soziales/ Kinder
insgesamt	24	34	27	24	21	20
Frauen	25	33	29	23	25	22
Männer	24	36	24	26	17	17
Lebensweise						
mit Partner	24	37	26	26	21	21
ledig ohne Partner	28	29	30	25	23	20
sonstige ohne Partner	18	36	25	22	23	16
mit Kind(ern) im Haushalt	28	34	24	22	21	29
Altersgruppe						
16 bis 24 Jahre	27	32	36	20	13	16
25 bis 34 Jahre	33	32	31	24	19	26
35 bis 44 Jahre	27	34	26	27	28	26
45 bis 54 Jahre	20	32	19	26	18	15
55 bis 64 Jahre	20	45	21	31	24	14
65 bis 74 Jahre	19	33	24	20	19	11
75 Jahre und älter	18	36	28	19	27	16
Stellung im Erwerbsleben						
Erwerbstätige	26	36	27	27	22	21
Schüler/Auszubildende/Studenten	32	33	28	18	15	18
Arbeitslose/-suchende
Nichterwerbspersonen	19	35	29	19	24	17
Haushaltsnettoeinkommen						
bis 1 000 EUR	28	24	22	20	15	18
bis 1 250 EUR	27	29	35	21	28	19
bis 1 500 EUR	22	26	39	24	25	22
bis 1 750 EUR	22	28	30	20	35	17
bis 2 000 EUR	20	38	23	29	22	13
bis 2 500 EUR	28	38	29	24	24	22
bis 3 000 EUR	26	47	21	26	27	21
bis 4 000 EUR	25	31	35	17	19	24
über 4 000 EUR	27	40	27	33	15	13
Äquivalenzeinkommen						
bis 60 Prozent vom Median	26	22	18	24	18	20
bis 150 Prozent vom Median	25	37	29	23	25	21
über 150 Prozent vom Median	26	37	33	31	13	12
Haushaltsgröße						
1-Personen-Haushalt	24	32	30	26	21	17
2-Personen-Haushalt	23	36	27	24	24	17
3-Personen-Haushalt	24	35	26	24	20	25
4-Personen-Haushalt	25	32	20	24	19	32
5-Personen-Haushalt und größere	31	45	25	17	14	21
Stadtträume						
Ortsamt - Stadtteile						
Alt - 26er Ring, Friedrichstadt	25	28	26	23	20	18
Alt - Johannstadt	21	33	39	19	27	27
Neu - Äußere und Innere Neustadt	36	36	33	31	22	18
Neu/Pie - Leipziger Vorstadt, Pieschen	28	38	30	23	27	16
Pie - Kaditz, Mickten, Trachau	19	29	32	28	12	25
Kl - OA Klotzsche und nördl. Ortschaften	25	34	20	26	12	25
Lo - OA Loschwitz und Schönfeld-Weißig	22	41	23	23	21	11
Bl - Blasewitz, Striesen	24	33	24	24	17	23
Bl - Tolkewitz, Seidnitz, Gruna	20	31	23	22	36	10
Leu - OA Leuben	22	41	20	21	27	19
Pro - Prohlis, Reick
Pro - Niedersedlitz, Leubnitz, Strehlen	21	43	24	21	16	20
Pl - Südvorstadt, Zschertnitz	25	34	38	35	17	12
Pl - Mockritz, Coschütz, Plauen	25	34	20	18	25	36
Co - Cotta, Löbtau, Naußlitz, Dölzschen	27	33	24	21	19	17
Co - Gorbitz
Co - Briesnitz und westl. Ortschaften	26	35	30	28	13	19

Frage 83/II (A) und 88/II (B) Angaben in Prozent Mehrfachnennungen möglich	Thema					
	Verwaltung/ Stadttrat/OB	Kultur/Frei- zeit/Einkauf	Fragebogen	Umwelt/ Grünflächen	Wirtschaft/ Arbeit	Sonstiges
insgesamt	17	10	9	9	7	11
Frauen	15	10	8	8	6	11
Männer	19	10	9	10	9	11
Lebensweise						
mit Partner	20	10	8	7	5	8
ledig ohne Partner	16	11	10	11	10	15
sonstige ohne Partner	9	8	5	11	7	17
mit Kind(ern) im Haushalt	16	9	9	8	5	9
Altersgruppe						
16 bis 24 Jahre	10	9	11	5	4	19
25 bis 34 Jahre	18	12	12	8	10	10
35 bis 44 Jahre	18	11	7	10	6	11
45 bis 54 Jahre	15	8	9	12	10	8
55 bis 64 Jahre	18	10	5	12	6	8
65 bis 74 Jahre	17	6	7	6	5	14
75 Jahre und älter	20	8	6	7	3	13
Stellung im Erwerbsleben						
Erwerbstätige	17	11	9	8	8	8
Schüler/Auszubildende/Studenten	15	9	14	9	5	19
Arbeitslose/-suchende
Nichterwerbspersonen	19	9	5	10	5	12
Haushaltsnettoeinkommen						
bis 1 000 EUR	12	8	9	10	14	17
bis 1 250 EUR	16	7	7	21	8	11
bis 1 500 EUR	7	12	17	10	12	18
bis 1 750 EUR	21	9	2	3	7	21
bis 2 000 EUR	14	6	5	12	6	11
bis 2 500 EUR	22	8	8	9	11	9
bis 3 000 EUR	15	9	5	8	11	5
bis 4 000 EUR	19	10	11	7	2	10
über 4 000 EUR	22	12	10	6	3	7
Äquivalenzeinkommen						
bis 60 Prozent vom Median	15	9	7	10	13	16
bis 150 Prozent vom Median	17	9	8	9	7	11
über 150 Prozent vom Median	23	9	10	6	4	6
Haushaltsgröße						
1-Personen-Haushalt	14	11	9	11	10	14
2-Personen-Haushalt	19	9	8	8	6	10
3-Personen-Haushalt	19	7	9	5	6	10
4-Personen-Haushalt	17	12	11	7	4	9
5-Personen-Haushalt und größere	11	16	6	11		3
Stadtträume						
Ortsamt - Stadtteile						
Alt - 26er Ring, Friedrichstadt	16	3	6	10	5	21
Alt - Johannstadt	22	12	7	3	2	7
Neu - Äußere und Innere Neustadt	21	15	7	7	5	8
Neu/Pie - Leipziger Vorstadt, Pieschen	21	22	12	12	12	4
Pie - Kaditz, Mickten, Trachau	13	12	6	11	12	13
Kl - OA Klotzsche und nördl. Ortschaften	13	6	14	10	5	10
Lo - OA Loschwitz und Schönfeld-Weißig	31	4	12	12	4	10
Bl - Blasewitz, Striesen	21	5	10	7	6	11
Bl - Tolkewitz, Seidnitz, Gruna	10	10	8	8	10	18
Leu - OA Leuben	11	10	5	9	5	8
Pro - Prohlis, Reick
Pro - Niedersedlitz, Leubnitz, Strehlen	13	6	20	15	8	10
Pl - Südvorstadt, Zschernitz	19	15	7	7	2	9
Pl - Mockritz, Coschütz, Plauen	13	7	13	5	13	12
Co - Cotta, Löbtau, Naußlitz, Dölzschen	16	6	7	6	9	15
Co - Gorbitz
Co - Briesnitz und westl. Ortschaften	14	7	2	11	6	9

2.2 Fragebogen B (ausschließlich im Bogen B enthaltene Fragen)

Frage 3a, 3b, 7 und 8 (B)	barrierefreier Zugang		Personen- aufzug		Energieausweis			Art des Energieausweises		
	vor- han- den	nicht vor- handen	vor- han- den	nicht vor- handen	vor- han- den	nicht vor- handen	weiß nicht	Energie- bedarfs- ausweis	Energie- verbrauchs- ausweis	weiß nicht
Angaben in Prozent gewichtet nach Haushalten										
insgesamt	14	86	21	79	17	22	61	16	27	57
Befragte ohne Partner										
insgesamt	16	84	24	76	16	17	67	16	25	59
dar. Frauen	17	83	23	77	16	15	69	17	22	61
Männer	16	84	24	76	15	19	65	15	29	56
Rentner	27	73	34	66	13	21	66	.	.	.
Erwerbstätige	11	89	20	80	15	18	67	15	28	57
Alleinerziehende	11	89	20	80	16	19	65	.	.	.
Befragte mit Partner										
insgesamt	12	88	18	82	19	28	53	16	29	55
dar. beide Rentner	14	86	24	76	13	27	60	17	24	60
erwerbstätig/nicht erwerbstätig	13	87	17	83	20	34	46	11	28	61
beide erwerbstätig	11	89	15	85	23	28	49	18	29	53
Paare mit Kind(ern) < 18 Jahre	10	90	14	86	24	27	49	19	31	50
Paare ohne Kinder	13	87	19	81	17	29	54	14	25	62
Haushaltsnettoeinkommen										
bis 1 000 EUR	22	78	28	72	19	10	71	.	.	.
bis 1 250 EUR	15	85	27	73	7	18	75	.	.	.
bis 1 500 EUR	16	84	25	75	28	16	56	.	.	.
bis 1 750 EUR	10	90	21	79	16	18	66	.	.	.
bis 2 000 EUR	11	89	25	75	12	21	67	.	.	.
bis 2 500 EUR	12	88	24	76	14	20	67	18	25	58
bis 3 000 EUR	9	91	15	85	15	30	55	16	32	52
bis 4 000 EUR	12	88	19	81	27	27	46	21	24	55
über 4 000 EUR	14	86	15	85	27	32	41	22	42	36
Äquivalenzeinkommen										
bis 60 Prozent vom Median	19	81	22	78	17	13	70	.	.	.
bis 150 Prozent vom Median	12	88	23	77	17	21	62	19	26	56
über 150 Prozent vom Median	14	86	15	85	26	32	42	20	37	44
Haushaltsgröße										
1-Personen-Haushalt	17	83	25	75	16	16	68	15	26	59
2-Personen-Haushalt	13	87	20	80	17	27	57	15	26	59
3-Personen-Haushalt	8	92	13	87	20	27	53	15	32	53
4-Personen-Haushalt	11	89	15	85	24	30	46	25	31	44
5-Personen-Haushalt und größere	18	82	15	85	20	33	47	.	.	.
Stadträume										
Ortsamt - Stadtteile										
Alt - 26er Ring, Friedrichstadt	34	66	45	55	24	12	65	.	.	.
Alt - Johannstadt	38	62	67	33	17	11	72	.	.	.
Neu - Äußere und Innere Neustadt	12	88	26	74	14	17	69	.	.	.
Neu/Pie - Leipziger Vorstadt, Pieschen	8	92	12	88	11	18	71	.	.	.
Pie - Kaditz, Mickten, Trachau	4	96	12	88	12	17	72	.	.	.
Kl - OA Klotzsche und nördl. Ortschaften	14	86	11	89	20	39	41	.	.	.
Lo - OA Loschwitz und Schönfeld-Weißig	19	81	6	94	20	41	39	.	.	.
Bl - Blasewitz, Striesen	15	85	22	78	24	17	59	40	19	42
Bl - Tolkewitz, Seidnitz, Gruna	5	95	16	84	14	21	66	.	.	.
Leu - OA Leuben	8	92	9	91	19	28	53	.	.	.
Pro - Prohlis, Reick	38	62	45	55	19	14	67	.	.	.
Pro - Niedersedlitz, Leubnitz, Strehlen	11	89	6	94	13	29	58	.	.	.
Pl - Südvorstadt, Zscherwitz	11	89	37	63	17	13	69	.	.	.
Pl - Mockritz, Coschütz, Plauen	10	90	12	88	28	19	53	.	.	.
Co - Cotta, Löbtau, Naußlitz, Dölzschen	10	90	15	85	17	21	62	.	.	.
Co - Gorbitz	15	85	25	75	7	31	61	.	.	.
Co - Briesnitz und westl. Ortschaften	10	90	2	98	18	43	38	.	.	.

Frage 4a (B) Angaben in Prozent gewichtet nach Haushalten	Anzahl der Obergeschosse im Haus						
	1	2	3	4	5	6 und mehr	Mittelwert (arithm. Mittel)
insgesamt	9	19	24	23	14	11	3,8
Befragte ohne Partner							
insgesamt	6	17	25	23	15	14	4,2
dar. Frauen	6	16	25	25	17	12	4,1
Männer	6	17	25	22	14	16	4,3
Rentner	9	19	20	17	14	21	4,7
Erwerbstätige	4	17	28	29	13	9	3,8
Alleinerziehende	3	19	31	27	11	9	3,6
Befragte mit Partner							
insgesamt	13	23	24	22	12	6	3,3
dar. beide Rentner	12	20	22	19	17	10	3,7
erwerbstätig/nicht erwerbstätig	14	19	18	25	16	8	3,6
beide erwerbstätig	13	26	28	20	10	3	3,0
Paare mit Kind(ern) < 18 Jahre	12	26	26	20	10	5	3,2
Paare ohne Kinder	13	21	24	21	14	7	3,5
Haushaltsnettoeinkommen							
bis 1 000 EUR	3	15	20	23	21	19	4,9
bis 1 250 EUR	3	18	28	20	15	16	4,4
bis 1 500 EUR	6	16	24	20	19	15	4,4
bis 1 750 EUR	7	12	25	32	12	13	4,0
bis 2 000 EUR	8	15	23	32	12	10	4,1
bis 2 500 EUR	8	17	33	26	9	6	3,5
bis 3 000 EUR	12	20	24	22	17	6	3,4
bis 4 000 EUR	8	25	34	22	8	4	3,2
über 4 000 EUR	19	30	22	20	6	2	2,7
Äquivalenzeinkommen							
bis 60 Prozent vom Median	2	15	23	24	18	18	4,7
bis 150 Prozent vom Median	9	18	27	24	13	9	3,8
über 150 Prozent vom Median	13	28	29	23	6	2	2,9
Haushaltsgröße							
1-Personen-Haushalt	6	16	24	23	16	15	4,3
2-Personen-Haushalt	11	21	23	24	13	8	3,5
3-Personen-Haushalt	12	27	27	19	10	5	3,1
4-Personen-Haushalt	16	25	22	20	12	5	3,2
5-Personen-Haushalt und größere	17	15	33	17	14	4	3,1
Stadträume							
Ortsamt - Stadtteile							
Alt - 26er Ring, Friedrichstadt		1	11	40	20	28	5,9
Alt - Johannstadt			4	27	22	47	7,2
Neu - Äußere und Innere Neustadt	2	10	28	34	20	6	3,9
Neu/Pie - Leipziger Vorstadt, Pieschen	4	11	41	38	3	3	3,4
Pie - Kaditz, Mickten, Trachau	7	35	33	19	3	3	2,8
Kl - OA Klotzsche und nördl. Ortschaften	26	40	11	11	10	3	2,4
Lo - OA Loschwitz und Schönfeld-Weißig	37	45	16	1		1	1,8
Bl - Blasewitz, Striesen	4	6	45	28	11	6	3,7
Bl - Tolkewitz, Seidnitz, Gruna	5	18	27	23	23	3	3,5
Leu - OA Leuben	17	29	23	15	11	5	3,2
Pro - Prohlis, Reick	1	8	8	3	39	41	7,2
Pro - Niedersedlitz, Leubnitz, Strehlen	24	35	18	14	7	3	2,5
Pl - Südvorstadt, Zschertnitz	2	16	19	23	17	23	5,2
Pl - Mockritz, Coschütz, Plauen	8	39	30	11	12		2,8
Co - Cotta, Löbtau, Naußlitz, Dölzschen	3	19	35	37	6		3,2
Co - Gorbitz	3		1	3	56	37	5,6
Co - Briesnitz und westl. Ortschaften	30	46	17	7		1	2,0

Frage 4b, 4c (B)	Geschosslage der eigenen Wohnung							Anzahl der Ebenen in der Wohnung	
	1	2	3	4	5	6 und mehr	Mittelwert (arithm. Mittel)	eine Ebene	zwei Ebenen oder mehr
Angaben in Prozent gewichtet nach Haushalten									
insgesamt	32	28	18	11	4	6	2,1	86	14
Befragte ohne Partner									
insgesamt	31	27	17	12	5	8	2,3	92	8
dar. Frauen	30	26	19	11	5	8	2,2	91	9
Männer	30	27	16	14	4	8	2,3	94	6
Rentner	34	24	12	9	5	15	2,4	90	10
Erwerbstätige	30	30	20	12	4	3	2,1	93	7
Alleinerziehende	35	26	20	13	2	4	1,8	86	14
Befragte mit Partner									
insgesamt	33	30	19	10	3	4	1,8	78	22
dar. beide Rentner	40	26	15	7	5	7	1,9	88	12
erwerbstätig/nicht erwerbstätig	27	33	15	14	6	5	2,0	74	26
beide erwerbstätig	32	34	21	8	3	2	1,7	74	26
Paare mit Kind(ern) < 18 Jahre	28	32	23	11	2	3	1,8	72	28
Paare ohne Kinder	35	30	16	9	5	5	1,9	82	18
Haushaltsnettoeinkommen									
bis 1 000 EUR	39	16	16	8	5	16	2,6	97	3
bis 1 250 EUR	25	38	8	15	3	11	2,1	94	6
bis 1 500 EUR	28	21	24	12	3	12	2,4	96	4
bis 1 750 EUR	26	30	20	17	4	3	1,9	90	10
bis 2 000 EUR	34	30	13	12	4	7	2,2	92	8
bis 2 500 EUR	32	34	20	7	2	4	2,0	92	8
bis 3 000 EUR	30	28	23	11	5	3	1,9	82	18
bis 4 000 EUR	32	34	21	8	2	3	1,8	80	20
über 4 000 EUR	37	30	16	14	2	1	1,6	61	39
Äquivalenzeinkommen									
bis 60 Prozent vom Median	37	17	18	10	5	14	2,5	96	4
bis 150 Prozent vom Median	31	31	18	11	3	6	2,0	87	13
über 150 Prozent vom Median	34	32	18	14	2	0	1,6	74	26
Haushaltsgröße									
1-Personen-Haushalt	30	27	17	12	5	9	2,3	94	6
2-Personen-Haushalt	36	29	17	11	4	4	1,9	83	17
3-Personen-Haushalt	31	34	20	10	2	3	1,8	74	26
4-Personen-Haushalt	31	22	29	8	3	5	1,8	67	33
5-Personen-Haushalt und größere	39	36	13	9	1	2	1,4	67	33
Stadträume									
Ortsamt - Stadtteile									
Alt - 26er Ring, Friedrichstadt	22	23	15	18	4	19	3,4	96	4
Alt - Johannstadt	13	19	26	11	3	29	3,8	99	1
Neu - Äußere und Innere Neustadt	28	28	20	16	7	1	2,2	90	10
Neu/Pie - Leipziger Vorstadt, Pieschen	30	31	24	13	1	1	1,9	91	9
Pie - Kaditz, Mickten, Trachau	27	42	21	9	1		1,3	82	18
Kl - OA Klotzsche und nördl. Ortschaften	38	29	13	17	2	1	1,5	66	34
Lo - OA Loschwitz und Schönfeld-Weißig	63	32	2	2	1		0,8	58	42
Bl - Blasewitz, Striesen	34	34	20	9	2	2	1,9	95	5
Bl - Tolkewitz, Seidnitz, Gruna	29	32	21	8	7	2	1,9	93	7
Leu - OA Leuben	49	29	11	8	2	1	1,3	76	24
Pro - Prohlis, Reick	17	19	17	11	11	25	3,9	99	1
Pro - Niedersedlitz, Leubnitz, Strehlen	36	36	14	5	9		1,5	71	29
Pl - Südvorstadt, Zschernitz	28	24	17	9	3	19	2,9	94	6
Pl - Mockritz, Coschütz, Plauen	50	28	15	5	2		1,4	85	15
Co - Cotta, Löbtau, Naußlitz, Dölzschen	35	27	22	13	3		1,8	91	9
Co - Gorbitz	21	15	17	26	13	8	2,7	97	3
Co - Briesnitz und westl. Ortschaften	54	33	11	1		2	1,1	59	41

Frage 9/I (B)	Wohnungsausstattung					
	Bad nur mit Wanne	Bad nur mit Dusche	Bad mit Wanne und separater Dusche	bodengleiche Dusche (stufenlos)	begehbare Badewanne (mit Tür)	Außen-WC oder Trockentoilette
Angaben in Prozent gewichtet nach Haushalten						
insgesamt	68	23	21	7	3	2
Befragte ohne Partner						
insgesamt	69	28	11	6	3	1
dar. Frauen	72	26	11	6	4	1
Männer	67	29	11	5	3	1
Rentner	67	31	17	10	3	
Erwerbstätige	72	24	8	5	3	1
Alleinerziehende	85	17	9	3	3	3
Befragte mit Partner						
insgesamt	65	18	33	10	2	3
dar. beide Rentner	69	19	26	7	3	1
erwerbstätig/nicht erwerbstätig	65	19	31	7	1	4
beide erwerbstätig	63	15	37	11	2	3
Paare mit Kind(ern) < 18 Jahre	64	19	36	10	2	2
Paare ohne Kinder	66	17	30	9	2	3
Haushaltsnettoeinkommen						
bis 1 000 EUR	69	33	8	5	3	2
bis 1 250 EUR	71	22	10	6	4	1
bis 1 500 EUR	74	30	7	5	0	2
bis 1 750 EUR	77	17	14	4	3	1
bis 2 000 EUR	71	21	14	6	6	2
bis 2 500 EUR	74	19	17	6	0	2
bis 3 000 EUR	63	18	27	5	0	1
bis 4 000 EUR	65	15	29	12	2	2
über 4 000 EUR	51	20	53	17	2	2
Äquivalenzeinkommen						
bis 60 Prozent vom Median	68	29	13	2	2	2
bis 150 Prozent vom Median	71	20	18	7	3	2
über 150 Prozent vom Median	54	20	40	14	2	1
Haushaltsgröße						
1-Personen-Haushalt	68	29	10	6	3	1
2-Personen-Haushalt	68	17	27	8	2	3
3-Personen-Haushalt	68	13	32	8	2	3
4-Personen-Haushalt	61	23	40	11	2	1
5-Personen-Haushalt und größere	65	29	40	12	3	3
Stadtträume						
Ortsamt - Stadtteile						
Alt - 26er Ring, Friedrichstadt	61	34	15	7	3	8
Alt - Johannstadt	77	20	8	5	5	4
Neu - Äußere und Innere Neustadt	67	26	17	8	2	1
Neu/Pie - Leipziger Vorstadt, Pieschen	73	27	8	5	2	2
Pie - Kaditz, Mickten, Trachau	63	25	18	7	3	2
Kl - OA Klotzsche und nördl. Ortschaften	49	30	36	10	1	3
Lo - OA Loschwitz und Schönfeld-Weißig	47	29	51	20	2	2
Bl - Blasewitz, Striesen	75	16	16	8	3	1
Bl - Tolkewitz, Seidnitz, Gruna	75	24	10	4	3	
Leu - OA Leuben	58	27	34	9	1	2
Pro - Prohlis, Reick	87	17	9	4	11	2
Pro - Niedersedlitz, Leubnitz, Strehlen	65	21	30	9	3	1
Pl - Südvorstadt, Zschernitz	74	20	13	3	1	1
Pl - Mockritz, Coschütz, Plauen	61	21	32	5	1	1
Co - Cotta, Löbtau, Naußlitz, Dölzschen	68	16	22	8	3	1
Co - Gorbitz	86	13	10	4	6	
Co - Briesnitz und westl. Ortschaften	53	24	45	15		4

Frage 9/II (B)	Wohnungsausstattung					
	mehrere WC inner- halb der Wohnung	mehrere Bäder/Duschen innerhalb der Wohnung	Balkon, Loggia, Veranda, (Dach-) Terrasse	nur Koch- nische/Koch- gelegenheit	(kleine) Küche ohne Tisch und Sitzgele- genheiten	Wohnküche mit Tisch und Sitzgelegen- heiten
Angaben in Prozent gewichtet nach Haushalten						
insgesamt	20	10	74	9	46	49
Befragte ohne Partner						
insgesamt	10	5	67	13	48	45
dar. Frauen	11	5	75	12	51	42
Männer	9	5	58	15	44	48
Rentner	12	5	82	13	61	35
Erwerbstätige	8	4	66	11	42	49
Alleinerziehende	14	9	67	5	54	41
Befragte mit Partner						
insgesamt	32	16	83	3	44	54
dar. beide Rentner	20	7	90	3	58	44
erwerbstätig/nicht erwerbstätig	30	15	74	6	44	52
beide erwerbstätig	39	20	82	3	35	60
Paare mit Kind(ern) < 18 Jahre	41	23	81	3	39	56
Paare ohne Kinder	26	11	83	4	46	53
Haushaltsnettoeinkommen						
bis 1 000 EUR	5	1	68	23	57	38
bis 1 250 EUR	6	1	67	18	52	37
bis 1 500 EUR	10	8	62	6	47	47
bis 1 750 EUR	12	2	80	5	61	37
bis 2 000 EUR	10	3	79	5	59	35
bis 2 500 EUR	11	5	83	6	42	53
bis 3 000 EUR	22	8	75	2	44	54
bis 4 000 EUR	30	14	79	4	30	66
über 4 000 EUR	59	37	86	1	29	68
Äquivalenzeinkommen						
bis 60 Prozent vom Median	7	3	70	17	60	35
bis 150 Prozent vom Median	17	8	77	7	47	49
über 150 Prozent vom Median	41	24	79	2	27	67
Haushaltsgröße						
1-Personen-Haushalt	8	4	67	14	48	44
2-Personen-Haushalt	23	10	81	4	46	52
3-Personen-Haushalt	34	16	83	3	45	52
4-Personen-Haushalt	49	29	78	2	35	60
5-Personen-Haushalt und größere	63	47	83	6	33	67
Stadträume						
Ortsamt - Stadtteile						
Alt - 26er Ring, Friedrichstadt	5	4	75	21	45	29
Alt - Johannstadt	6	4	86	16	65	23
Neu - Äußere und Innere Neustadt	20	5	60	10	37	53
Neu/Pie - Leipziger Vorstadt, Pieschen	13	9	59	5	32	60
Pie - Kaditz, Mickten, Trachau	13	9	67	3	38	60
KI - OA Klotzsche und nördl. Ortschaften	37	15	70	6	40	56
Lo - OA Loschwitz und Schönfeld-Weißig	55	26	77	7	37	67
Bl - Blasewitz, Striesen	18	8	79	2	45	55
Bl - Tolkewitz, Seidnitz, Gruna	10	6	84	6	55	43
Leu - OA Leuben	32	15	82	10	51	54
Pro - Prohlis, Reick	4	5	82	11	77	23
Pro - Niedersedlitz, Leubnitz, Strehlen	33	19	73	9	44	45
Pl - Südvorstadt, Zschertnitz	17	5	84	5	49	45
Pl - Mockritz, Coschütz, Plauen	20	9	77	2	43	55
Co - Cotta, Löbtau, Naußlitz, Dölzschen	15	8	67	8	37	57
Co - Gorbitz	3	1	85	23	89	13
Co - Briesnitz und westl. Ortschaften	47	30	71	11	24	68

Frage 9/III (B)	Wohnungsausstattung				
	moderne Einbau- küche (Mieter: mit vom Vermieter gestellten Möbeln)	Möbel teilweise oder vollständig vom Vermieter gestellt (außer Einbauküche)	moderne Elektro- installationen	alten- und behinderten- gerecht	rollstuhl- gerecht
Angaben in Prozent gewichtet nach Haushalten					
insgesamt	21	5	86	20	7
Befragte ohne Partner					
insgesamt	17	6	82	19	7
dar. Frauen	15	6	83	20	8
Männer	18	6	80	18	5
Rentner	19	3	89	33	12
Erwerbstätige	17	6	83	15	5
Alleinerziehende	17	3	80	9	2
Befragte mit Partner					
insgesamt	27	3	91	20	6
dar. beide Rentner	19	6	94	25	8
erwerbstätig/nicht erwerbstätig	24	4	86	23	8
beide erwerbstätig	31	3	89	17	5
Paare mit Kind(ern) < 18 Jahre	29	2	90	17	5
Paare ohne Kinder	25	5	89	22	7
Haushaltsnettoeinkommen					
bis 1 000 EUR	13	4	76	17	6
bis 1 250 EUR	7	5	85	27	6
bis 1 500 EUR	12	4	87	18	3
bis 1 750 EUR	15	5	85	19	6
bis 2 000 EUR	20	6	90	25	8
bis 2 500 EUR	17	3	91	16	5
bis 3 000 EUR	22	4	90	22	5
bis 4 000 EUR	29	4	87	18	4
über 4 000 EUR	46	2	95	20	9
Äquivalenzeinkommen					
bis 60 Prozent vom Median	11	4	79	15	4
bis 150 Prozent vom Median	19	4	89	21	6
über 150 Prozent vom Median	40	7	91	18	8
Haushaltsgröße					
1-Personen-Haushalt	16	6	82	20	7
2-Personen-Haushalt	23	4	89	21	6
3-Personen-Haushalt	26	2	88	17	5
4-Personen-Haushalt	35	3	93	12	4
5-Personen-Haushalt und größere	33	3	94	33	7
Stadträume					
Ortsamt - Stadtteile					
Alt - 26er Ring, Friedrichstadt	7	4	79	18	12
Alt - Johannstadt	10	7	82	28	13
Neu - Äußere und Innere Neustadt	22	6	79	11	2
Neu/Pie - Leipziger Vorstadt, Pieschen	17	7	85	15	2
Pie - Kaditz, Mickten, Trachau	15	5	81	13	2
Kl - OA Klotzsche und nördl. Ortschaften	45	3	96	21	5
Lo - OA Loschwitz und Schönfeld-Weißig	49	7	90	34	18
Bl - Blasewitz, Striesen	19	3	88	21	8
Bl - Tolkewitz, Seidnitz, Gruna	11	4	87	22	7
Leu - OA Leuben	27	4	88	19	5
Pro - Prohlis, Reick	7	1	84	24	11
Pro - Niedersedlitz, Leubnitz, Strehlen	32	3	92	22	4
Pl - Südvorstadt, Zschertnitz	11	9	87	18	8
Pl - Mockritz, Coschütz, Plauen	29	2	94	29	3
Co - Cotta, Löbtau, Naußlitz, Dölzschen	21	4	83	14	6
Co - Gorbitz	5	6	79	21	8
Co - Briesnitz und westl. Ortschaften	43	1	83	16	3

Frage 10 (B) Angaben in Prozent gewichtet nach Haushalten	zeitgemäße Ausstattung der Wohnung				
	sehr zeitgemäß = 1	2	3	4	gar nicht zeitgemäß = 5
insgesamt	12	40	36	9	2
Befragte ohne Partner					
insgesamt	10	38	38	11	3
dar. Frauen	10	36	41	10	4
Männer	10	40	35	12	3
Rentner	11	39	38	10	2
Erwerbstätige	10	36	40	10	4
Alleinerziehende	8	35	47	6	3
Befragte mit Partner					
insgesamt	14	44	34	7	1
dar. beide Rentner	12	41	38	8	1
erwerbstätig/nicht erwerbstätig	12	40	36	9	3
beide erwerbstätig	15	48	31	6	1
Paare mit Kind(ern) < 18 Jahre	16	44	33	7	1
Paare ohne Kinder	12	44	35	8	2
Haushaltsnettoeinkommen					
bis 1 000 EUR	10	33	41	13	4
bis 1 250 EUR	8	37	43	11	2
bis 1 500 EUR	9	35	39	11	6
bis 1 750 EUR	6	39	41	10	4
bis 2 000 EUR	12	35	41	11	0
bis 2 500 EUR	11	48	33	7	2
bis 3 000 EUR	10	43	39	7	1
bis 4 000 EUR	18	44	30	8	0
über 4 000 EUR	22	52	21	5	
Äquivalenzeinkommen					
bis 60 Prozent vom Median	9	29	45	12	4
bis 150 Prozent vom Median	11	42	37	8	2
über 150 Prozent vom Median	20	49	22	8	1
Haushaltsgröße					
1-Personen-Haushalt	10	38	37	11	3
2-Personen-Haushalt	12	42	36	8	2
3-Personen-Haushalt	13	43	37	7	0
4-Personen-Haushalt	20	43	29	6	2
5-Personen-Haushalt und größere	15	35	40	8	2
Stadträume					
Ortsamt - Stadtteile					
Alt - 26er Ring, Friedrichstadt	10	28	41	16	5
Alt - Johannstadt	15	41	33	8	3
Neu - Äußere und Innere Neustadt	12	37	35	11	5
Neu/Pie - Leipziger Vorstadt, Pieschen	9	47	31	10	2
Pie - Kaditz, Mickten, Trachau	9	43	38	7	3
Kl - OA Klotzsche und nördl. Ortschaften	13	54	30	3	1
Lo - OA Loschwitz und Schönfeld-Weißig	18	45	30	7	0
Bl - Blasewitz, Striesen	16	37	38	9	0
Bl - Tolkewitz, Seidnitz, Gruna	12	36	40	12	0
Leu - OA Leuben	15	34	35	13	3
Pro - Prohlis, Reick	8	24	50	15	3
Pro - Niedersedlitz, Leubnitz, Strehlen	12	45	36	7	
Pl - Südvorstadt, Zschertnitz	11	36	42	8	3
Pl - Mockritz, Coschütz, Plauen	15	52	31	3	
Co - Cotta, Löbtau, Naußlitz, Dölzschen	10	49	34	7	0
Co - Gorbitz	4	20	50	17	9
Co - Briesnitz und westl. Ortschaften	14	45	34	3	4

Frage 11 und 12 (B)	isolierverglaste Fenster		zusätzliche moderne Außenwandwärmee- dämmung an allen Außenwänden		
	ja, in allen oder den meisten Räumen	nein bzw. nur in wenigen Räumen	ja	nein	weiß nicht
Angaben in Prozent gewichtet nach Haushalten					
insgesamt	91	9	42	32	26
Befragte ohne Partner					
insgesamt	90	10	37	30	33
dar. Frauen	89	11	39	24	37
Männer	92	8	35	36	29
Rentner	93	7	50	27	23
Erwerbstätige	90	10	32	35	33
Alleinerziehende	92	8	41	21	38
Befragte mit Partner					
insgesamt	93	7	48	34	18
dar. beide Rentner	94	6	60	28	11
erwerbstätig/nicht erwerbstätig	90	10	41	38	22
beide erwerbstätig	93	7	43	37	20
Paare mit Kind(ern) < 18 Jahre	93	7	40	40	20
Paare ohne Kinder	92	8	52	31	17
Haushaltsnettoeinkommen					
bis 1 000 EUR	89	11	35	33	31
bis 1 250 EUR	87	13	34	34	31
bis 1 500 EUR	94	6	34	27	39
bis 1 750 EUR	94	6	46	24	30
bis 2 000 EUR	94	6	46	30	24
bis 2 500 EUR	94	6	45	31	24
bis 3 000 EUR	92	8	46	37	17
bis 4 000 EUR	93	7	40	36	24
über 4 000 EUR	96	4	52	34	13
Äquivalenzeinkommen					
bis 60 Prozent vom Median	90	10	38	33	29
bis 150 Prozent vom Median	93	7	43	32	26
über 150 Prozent vom Median	96	4	48	34	18
Haushaltsgröße					
1-Personen-Haushalt	90	10	37	30	33
2-Personen-Haushalt	92	8	49	31	20
3-Personen-Haushalt	93	7	43	34	23
4-Personen-Haushalt	94	6	42	43	15
5-Personen-Haushalt und größere	87	13	33	42	25
Stadträume					
Ortsamt - Stadtteile					
Alt - 26er Ring, Friedrichstadt	90	10	54	23	23
Alt - Johannstadt	87	13	60	12	28
Neu - Äußere und Innere Neustadt	85	15	26	34	40
Neu/Pie - Leipziger Vorstadt, Pieschen	94	6	21	38	41
Pie - Kaditz, Mickten, Trachau	94	6	33	41	26
KI - OA Klotzsche und nördl. Ortschaften	89	11	39	44	17
Lo - OA Loschwitz und Schönfeld-Weißig	85	15	36	44	19
Bl - Blasewitz, Striesen	94	6	41	29	29
Bl - Tolkewitz, Seidnitz, Gruna	93	7	54	19	27
Leu - OA Leuben	93	7	53	33	14
Pro - Prohlis, Reick	89	11	52	20	28
Pro - Niedersedlitz, Leubnitz, Strehlen	95	5	44	35	21
Pl - Südvorstadt, Zschertnitz	94	6	57	20	23
Pl - Mockritz, Coschütz, Plauen	94	6	43	40	17
Co - Cotta, Löbtau, Naußlitz, Dölzschen	91	9	31	32	37
Co - Gorbitz	94	6	47	39	14
Co - Briesnitz und westl. Ortschaften	94	6	44	48	9

Frage 14, 16 und 18 (B)	Thermostatsteuerung in jedem Raum separat		Vorhandensein einer Zusatzheizung		Anteil der Zusatzheizung am jährlichen Gesamtwärmebedarf		
	ja	nein	ja	nein	weniger als 10 Prozent	10 bis 30 Prozent	mehr als 30 Prozent
Angaben in Prozent gewichtet nach Haushalten							
insgesamt	99	1	11	89	69	26	5
Befragte ohne Partner							
insgesamt	98	2	8	92	77	21	2
dar. Frauen	98	2	8	92	.	.	.
Männer	98	2	9	91	78	22	
Rentner	99	1	12	88	.	.	.
Erwerbstätige	98	2	9	91	76	22	1
Alleinerziehende	99	1	8	92	.	.	
Befragte mit Partner							
insgesamt	99	1	13	87	63	30	8
dar. beide Rentner	99	1	11	89	75	22	3
erwerbstätig/nicht erwerbstätig	100	0	16	84	43	48	8
beide erwerbstätig	99	1	14	86	63	30	7
Paare mit Kind(ern) < 18 Jahre	99	1	17	83	58	33	9
Paare ohne Kinder	99	1	11	89	63	32	5
Haushaltsnettoeinkommen							
bis 1 000 EUR	94	6	9	91	.	.	
bis 1 250 EUR	99	1	9	91	.	.	.
bis 1 500 EUR	98	2	6	94	.	.	
bis 1 750 EUR	100		9	91	.	.	
bis 2 000 EUR	99	1	10	90	.	.	.
bis 2 500 EUR	99	1	11	89	73	23	4
bis 3 000 EUR	99	1	10	90	.	.	.
bis 4 000 EUR	99	1	9	91	.	.	.
über 4 000 EUR	99	1	23	77	71	22	7
Äquivalenzeinkommen							
bis 60 Prozent vom Median	96	4	7	93	.	.	
bis 150 Prozent vom Median	99	1	11	89	69	25	7
über 150 Prozent vom Median	99	1	15	85	71	22	7
Haushaltsgröße							
1-Personen-Haushalt	98	2	8	92	79	20	2
2-Personen-Haushalt	99	1	10	90	66	27	7
3-Personen-Haushalt	99	1	15	85	62	35	3
4-Personen-Haushalt	98	2	19	81	53	36	12
5-Personen-Haushalt und größere	100		20	80	.	.	.
Stadträume							
Ortsamt - Stadtteile							
Alt - 26er Ring, Friedrichstadt	99	1	14	86	.	.	.
Alt - Johannstadt	99	1	8	92	.	.	.
Neu - Äußere und Innere Neustadt	98	2	11	89	.	.	.
Neu/Pie - Leipziger Vorstadt, Pieschen	99	1	4	96	.	.	.
Pie - Kaditz, Mickten, Trachau	98	2	7	93	.	.	.
KI - OA Klotzsche und nördl. Ortschaften	97	3	21	79	56	34	10
Lo - OA Loschwitz und Schönfeld-Weißig	97	3	28	72	56	34	9
Bl - Blasewitz, Striesen	98	2	9	91	.	.	.
Bl - Tolkewitz, Seidnitz, Gruna	100	0	8	92	.	.	.
Leu - OA Leuben	100		13	87	.	.	.
Pro - Prohlis, Reick	100		2	98	.	.	.
Pro - Niedersedlitz, Leubnitz, Strehlen	99	1	10	90	.	.	.
PI - Südvorstadt, Zscherntitz	100		5	95	.	.	.
PI - Mockritz, Coschütz, Plauen	99	1	10	90	.	.	.
Co - Cotta, Löbtau, Naußlitz, Dölzschen	96	4	5	95	.	.	.
Co - Gorbitz	97	3	13	87	.	.	.
Co - Briesnitz und westl. Ortschaften	99	1	24	76	.	.	.

Frage 17 (B) Angaben in Prozent gewichtet nach Haushalten	hauptsächliche Energieart der Zusatzheizung				
	Holz	Solarthermie	Kohle	Elektrizität	sonstige Energieart
insgesamt	44	6	3	43	5
Befragte ohne Partner					
insgesamt	25	5	3	63	4
dar. Frauen
Männer	25	5	6	60	4
Rentner
Erwerbstätige
Alleinerziehende
Befragte mit Partner					
insgesamt	57	8	2	27	5
dar. beide Rentner	49	7	7	30	7
erwerbstätig/nicht erwerbstätig	38	11	2	44	6
beide erwerbstätig	69	8	.	21	2
Paare mit Kind(ern) < 18 Jahre	56	9	1	28	5
Paare ohne Kinder	57	8	3	28	4
Haushaltsnettoeinkommen					
bis 1 000 EUR
bis 1 250 EUR
bis 1 500 EUR
bis 1 750 EUR
bis 2 000 EUR
bis 2 500 EUR	28	.	4	50	18
bis 3 000 EUR
bis 4 000 EUR
über 4 000 EUR	73	10	.	15	2
Äquivalenzeinkommen					
bis 60 Prozent vom Median
bis 150 Prozent vom Median	34	4	4	52	6
über 150 Prozent vom Median	67	15	1	17	.
Haushaltsgröße					
1-Personen-Haushalt	25	3	4	66	3
2-Personen-Haushalt	50	10	4	33	3
3-Personen-Haushalt	55	2	1	29	12
4-Personen-Haushalt	61	12	.	22	6
5-Personen-Haushalt und größere
Stadträume					
Ortsamt - Stadtteile					
Alt - 26er Ring, Friedrichstadt
Alt - Johannstadt
Neu - Äußere und Innere Neustadt
Neu/Pie - Leipziger Vorstadt, Pieschen
Pie - Kaditz, Mickten, Trachau
Kl - OA Klotzsche und nördl. Ortschaften	72	5	3	18	3
Lo - OA Loschwitz und Schönfeld-Weißig	65	8	3	17	7
Bl - Blasewitz, Striesen
Bl - Tolkewitz, Seidnitz, Gruna
Leu - OA Leuben
Pro - Prohlis, Reick
Pro - Niedersedlitz, Leubnitz, Strehlen
Pl - Südvorstadt, Zschertnitz
Pl - Mockritz, Coschütz, Plauen
Co - Cotta, Löbtau, Naußlitz, Dölzschen
Co - Gorbitz
Co - Briesnitz und westl. Ortschaften

Frage 19 (B)	Vorhandensein technischer Einrichtungen			automatische Lüftungsanlage für die gesamte Wohnung		
	ein dezentrales Klimagerät	eine zentrale Klimaanlage im Haus	weder noch	... mit Wärmerück- gewinnung	... ohne Wärmerück- gewinnung	nicht vorhanden
Angaben in Prozent gewichtet nach Haushalten						
insgesamt	1	1	98	1	5	94
Befragte ohne Partner						
insgesamt	1	1	98	1	6	93
dar. Frauen	1	1	98	1	6	93
Männer	1	1	98	1	6	93
Rentner	2	3	95	1	11	88
Erwerbstätige	1	1	99	0	4	96
Alleinerziehende			100	1	5	94
Befragte mit Partner						
insgesamt	1	1	99	2	3	95
dar. beide Rentner	1	1	99	1	4	95
erwerbstätig/nicht erwerbstätig	1	1	97	2	5	93
beide erwerbstätig	1		99	2	3	95
Paare mit Kind(ern) < 18 Jahre	1	1	98	3	3	94
Paare ohne Kinder	1	1	98	1	4	95
Haushaltsnettoeinkommen						
bis 1 000 EUR	2	1	97		9	91
bis 1 250 EUR			100		9	91
bis 1 500 EUR			100		5	95
bis 1 750 EUR	1	3	96	3	7	90
bis 2 000 EUR	1	3	96	2	4	94
bis 2 500 EUR	0	0	100	1	5	95
bis 3 000 EUR	1		99	1	4	95
bis 4 000 EUR	1	0	99	1	3	96
über 4 000 EUR	1	0	99	4	2	94
Äquivalenzeinkommen						
bis 60 Prozent vom Median	1	1	98		9	91
bis 150 Prozent vom Median	1	1	98	1	5	94
über 150 Prozent vom Median	1	0	99	2	2	95
Haushaltsgröße						
1-Personen-Haushalt	1	1	98	1	7	93
2-Personen-Haushalt	1	0	99	1	4	95
3-Personen-Haushalt	1	1	97	2	5	92
4-Personen-Haushalt			100	5	2	94
5-Personen-Haushalt und größere	2		98		2	98
Stadträume						
Ortsamt - Stadtteile						
Alt - 26er Ring, Friedrichstadt		3	97		10	90
Alt - Johannstadt	1	4	95	3	18	79
Neu - Äußere und Innere Neustadt	0		100	1	4	95
Neu/Pie - Leipziger Vorstadt, Pieschen	1		99	0	2	98
Pie - Kaditz, Mickten, Trachau			100	1	1	98
Kl - OA Klotzsche und nördl. Ortschaften	1		99	1	3	96
Lo - OA Loschwitz und Schönfeld-Weißig	1		99	3	0	97
Bl - Blasewitz, Striesen		1	99	1	4	95
Bl - Tolkewitz, Seidnitz, Gruna		2	98		4	96
Leu - OA Leuben	1	3	96	4	3	92
Pro - Prohlis, Reick			100	4	29	67
Pro - Niedersedlitz, Leubnitz, Strehlen	1		99	1	1	98
Pl - Südvorstadt, Zschertnitz			100	3	5	92
Pl - Mockritz, Coschütz, Plauen			100		2	98
Co - Cotta, Löbtau, Naußlitz, Dölzschen	4		96	2	6	92
Co - Gorbitz	2		98		2	98
Co - Briesnitz und westl. Ortschaften	1	3	96	2		98

Frage 20 (B) Angaben in Prozent gewichtet nach Haushalten	Warmwassererzeugung				
	Fernleitung	Gas	Öl	Elektrizität	sonstige Energieart
insgesamt	51	32	3	11	3
Befragte ohne Partner					
insgesamt	56	26	3	11	3
dar. Frauen	59	24	2	12	2
Männer	52	29	4	11	4
Rentner	58	29	2	10	2
Erwerbstätige	54	29	4	11	3
Alleinerziehende	64	26	2	3	5
Befragte mit Partner					
insgesamt	44	40	3	10	3
dar. beide Rentner	53	33	3	9	2
erwerbstätig/nicht erwerbstätig	46	36	4	10	4
beide erwerbstätig	37	47	3	9	3
Paare mit Kind(ern) < 18 Jahre	40	42	2	11	5
Paare ohne Kinder	46	39	4	9	2
Haushaltsnettoeinkommen					
bis 1 000 EUR	64	23	2	9	2
bis 1 250 EUR	62	29	1	5	3
bis 1 500 EUR	60	27	2	11	
bis 1 750 EUR	65	24	3	5	3
bis 2 000 EUR	55	27	3	13	2
bis 2 500 EUR	53	33	3	9	3
bis 3 000 EUR	46	36	3	13	2
bis 4 000 EUR	47	38	4	9	2
über 4 000 EUR	26	58	4	6	6
Äquivalenzeinkommen					
bis 60 Prozent vom Median	65	23	1	9	1
bis 150 Prozent vom Median	53	32	3	9	3
über 150 Prozent vom Median	33	50	5	9	3
Haushaltsgröße					
1-Personen-Haushalt	56	26	4	12	2
2-Personen-Haushalt	50	35	4	9	2
3-Personen-Haushalt	44	40	3	10	4
4-Personen-Haushalt	36	45	2	10	7
5-Personen-Haushalt und größere	40	38	2	15	5
Stadträume					
Ortsamt - Stadtteile					
Alt - 26er Ring, Friedrichstadt	72	10	2	11	5
Alt - Johannstadt	85	3		10	2
Neu - Äußere und Innere Neustadt	64	18	4	12	3
Neu/Pie - Leipziger Vorstadt, Pieschen	43	32	4	19	2
Pie - Kaditz, Mickten, Trachau	45	34	5	9	7
Kl - OA Klotzsche und nördl. Ortschaften	24	55	12	6	3
Lo - OA Loschwitz und Schönfeld-Weißig	9	70	2	14	6
Bl - Blasewitz, Striesen	58	31	1	9	1
Bl - Tolkewitz, Seidnitz, Gruna	68	18		13	
Leu - OA Leuben	32	50	2	15	1
Pro - Prohlis, Reick	89	4		7	1
Pro - Niedersedlitz, Leubnitz, Strehlen	37	47	2	11	2
Pl - Südvorstadt, Zschertnitz	68	17	1	8	6
Pl - Mockritz, Coschütz, Plauen	33	45	5	12	5
Co - Cotta, Löbtau, Naußlitz, Dölzschen	37	50	3	8	2
Co - Gorbitz	92	5	1	2	
Co - Briesnitz und westl. Ortschaften	17	55	15	7	6

Frage 21 (B) Angaben in Prozent gewichtet nach Haushalten	Unterstützung durch einen thermischen Sonnenkollektor für ...		
	Warmwasserbereitung	Heizung	nicht vorhanden
insgesamt	3	1	97
Befragte ohne Partner			
insgesamt	2	1	98
dar. Frauen	1		99
Männer	2	1	98
Rentner	1	1	99
Erwerbstätige	2	1	98
Alleinerziehende	2	1	98
Befragte mit Partner			
insgesamt	4	2	96
dar. beide Rentner	2	1	98
erwerbstätig/nicht erwerbstätig	4	2	96
beide erwerbstätig	4	2	96
Paare mit Kind(ern) < 18 Jahre	5	3	94
Paare ohne Kinder	3	2	97
Haushaltsnettoeinkommen			
bis 1 000 EUR	1		99
bis 1 250 EUR	3		97
bis 1 500 EUR			100
bis 1 750 EUR	2	1	98
bis 2 000 EUR	2	0	98
bis 2 500 EUR	2	1	98
bis 3 000 EUR	3	2	97
bis 4 000 EUR	5	3	95
über 4 000 EUR	7	4	93
Äquivalenzeinkommen			
bis 60 Prozent vom Median	2	1	98
bis 150 Prozent vom Median	2	1	98
über 150 Prozent vom Median	6	4	94
Haushaltsgröße			
1-Personen-Haushalt	2	1	98
2-Personen-Haushalt	3	1	97
3-Personen-Haushalt	2	1	97
4-Personen-Haushalt	7	5	93
5-Personen-Haushalt und größere	14	5	86
Stadträume			
Ortsamt - Stadtteile			
Alt - 26er Ring, Friedrichstadt	1		99
Alt - Johannstadt		1	99
Neu - Äußere und Innere Neustadt	1	1	99
Neu/Pie - Leipziger Vorstadt, Pieschen	4	2	96
Pie - Kaditz, Mickten, Trachau	3	1	97
KI - OA Klotzsche und nördl. Ortschaften	5	3	95
Lo - OA Loschwitz und Schönfeld-Weißig	6	4	94
Bl - Blasewitz, Striesen	1	1	98
Bl - Tolkewitz, Seidnitz, Gruna			100
Leu - OA Leuben	4	1	96
Pro - Prohlis, Reick	2	1	99
Pro - Niedersedlitz, Leubnitz, Strehlen	3	1	97
PI - Südvorstadt, Zscherntitz	1		99
PI - Mockritz, Coschütz, Plauen	1	1	99
Co - Cotta, Löbtau, Naußlitz, Dölzschen	2	1	98
Co - Gorbitz			100
Co - Briesnitz und westl. Ortschaften	13	5	87

Frage 22 und 23 (B)	Interesse an einer Energieberatung		Ort der gewünschten Beratung		
	ja	nein	vor Ort in Ihrem Haushalt	an einem Beratungspunkt im Stadtteil	an einem zentralen Servicepunkt der Stadt
Angaben in Prozent gewichtet nach Haushalten Frage 23: Mehrfachnennungen möglich					
insgesamt	14	86	62	45	26
Befragte ohne Partner					
insgesamt	15	85	60	50	26
dar. Frauen	17	83	58	51	21
Männer	12	88	62	47	34
Rentner	8	92	.	.	.
Erwerbstätige	16	84	60	56	30
Alleinerziehende	20	80	.	.	.
Befragte mit Partner					
insgesamt	14	86	65	40	24
dar. beide Rentner	8	92	83	18	16
erwerbstätig/nicht erwerbstätig	22	78	52	56	31
beide erwerbstätig	15	85	70	33	23
Paare mit Kind(ern) < 18 Jahre	19	81	67	44	20
Paare ohne Kinder	13	87	63	38	27
Haushaltsnettoeinkommen					
bis 1 000 EUR
bis 1 250 EUR
bis 1 500 EUR
bis 1 750 EUR
bis 2 000 EUR
bis 2 500 EUR	12	88	67	60	25
bis 3 000 EUR
bis 4 000 EUR	15	85	64	41	19
über 4 000 EUR	16	84	68	25	22
Äquivalenzeinkommen					
bis 60 Prozent vom Median	19	81	55	33	32
bis 150 Prozent vom Median	13	87	61	50	25
über 150 Prozent vom Median	15	85	67	25	24
Haushaltsgröße					
1-Personen-Haushalt	15	85	62	49	25
2-Personen-Haushalt	13	87	57	38	34
3-Personen-Haushalt	14	86	66	41	20
4-Personen-Haushalt	20	80	67	50	14
5-Personen-Haushalt und größere	15	85	.	.	.
Stadtträume					
Ortsamt - Stadtteile					
Alt - 26er Ring, Friedrichstadt	14	86	.	.	.
Alt - Johannstadt	8	92	.	.	.
Neu - Äußere und Innere Neustadt	22	78	50	60	41
Neu/Pie - Leipziger Vorstadt, Pieschen	12	88	.	.	.
Pie - Kaditz, Mickten, Trachau	17	83	.	.	.
Kl - OA Klotzsche und nördl. Ortschaften	13	87	.	.	.
Lo - OA Loschwitz und Schönfeld-Weißig	17	83	.	.	.
Bl - Blasewitz, Striesen	21	79	63	47	29
Bl - Tolkewitz, Seidnitz, Gruna	13	87	.	.	.
Leu - OA Leuben	14	86	.	.	.
Pro - Prohlis, Reick	13	87	.	.	.
Pro - Niedersedlitz, Leubnitz, Strehlen	14	86	.	.	.
Pl - Südvorstadt, Zschertnitz	12	88	.	.	.
Pl - Mockritz, Coschütz, Plauen	9	91	.	.	.
Co - Cotta, Löbtau, Naußlitz, Dölzschen	13	87	.	.	.
Co - Gorbitz	15	85	.	.	.
Co - Briesnitz und westl. Ortschaften	8	92	.	.	.

Frage 24 (B) Angaben in Prozent gewichtet nach Haushalten Mehrfachnennungen möglich	Schwerpunkt der gewünschten Beratung					
	Strom- einsparung	Reduzierung der Heizkosten	Einsparung beim Warmwasser	Mobilitäts- beratung	energetische Gebäude- sanierung	CO ₂ - Reduzierung allgemein
insgesamt	73	86	52	13	20	41
Befragte ohne Partner						
insgesamt	70	81	54	15	17	45
dar. Frauen	68	78	54	13	14	50
Männer	72	86	53	18	22	38
Rentner
Erwerbstätige	69	76	54	12	19	43
Alleinerziehende
Befragte mit Partner						
insgesamt	77	90	48	10	23	37
dar. beide Rentner	59	78	35		15	22
erwerbstätig/nicht erwerbstätig	80	95	55	15	26	45
beide erwerbstätig	78	94	49	12	21	38
Paare mit Kind(ern) < 18 Jahre	76	94	52	12	28	41
Paare ohne Kinder	75	89	46	10	18	33
Haushaltsnettoeinkommen						
bis 1 000 EUR
bis 1 250 EUR
bis 1 500 EUR
bis 1 750 EUR
bis 2 000 EUR
bis 2 500 EUR	73	87	52	12	23	29
bis 3 000 EUR
bis 4 000 EUR	77	83	63	14	14	35
über 4 000 EUR	72	98	44	26	29	33
Äquivalenzeinkommen						
bis 60 Prozent vom Median	86	97	45	21	33	54
bis 150 Prozent vom Median	73	84	55	9	17	35
über 150 Prozent vom Median	72	88	51	19	20	38
Haushaltsgröße						
1-Personen-Haushalt	67	80	51	15	17	44
2-Personen-Haushalt	80	87	52	10	19	36
3-Personen-Haushalt	75	97	51	13	27	42
4-Personen-Haushalt	78	96	51	7	26	45
5-Personen-Haushalt und größere
Stadträume						
Ortsamt - Stadtteile						
Alt - 26er Ring, Friedrichstadt
Alt - Johannstadt
Neu - Äußere und Innere Neustadt	78	87	59	22	27	54
Neu/Pie - Leipziger Vorstadt, Pieschen
Pie - Kaditz, Mickten, Trachau
KI - OA Klotzsche und nördl. Ortschaften
Lo - OA Loschwitz und Schönfeld-Weißig
Bl - Blasewitz, Striesen	80	87	59	12	16	56
Bl - Tolkewitz, Seidnitz, Gruna
Leu - OA Leuben
Pro - Prohlis, Reick
Pro - Niedersedlitz, Leubnitz, Strehlen
PI - Südvorstadt, Zschernitz
PI - Mockritz, Coschütz, Plauen
Co - Cotta, Löbtau, Naußlitz, Dölzschen
Co - Gorbitz
Co - Briesnitz und westl. Ortschaften

Frage 40/I (B)	Zufriedenheit mit der Wohnung					
	sehr zufrieden	zufrieden	teils/teils	nicht zufrieden	sehr unzufrieden	Mittelwert
Angaben in Prozent						
insgesamt	27	55	16	2	0	1,9
Frauen	27	56	15	2	0	1,9
Männer	27	54	17	2	0	1,9
Lebensweise						
mit Partner	29	56	14	1	0	1,9
ledig ohne Partner	24	53	19	4	0	2,0
sonstige ohne Partner	26	56	17	2		1,9
mit Kind(ern) im Haushalt	29	53	16	1	0	1,9
Altersgruppe						
16 bis 24 Jahre	23	51	23	4		2,1
25 bis 34 Jahre	25	54	18	2	1	2,0
35 bis 44 Jahre	26	56	17	1	0	1,9
45 bis 54 Jahre	34	52	12	2		1,8
55 bis 64 Jahre	27	53	17	3		2,0
65 bis 74 Jahre	28	56	15	2	0	1,9
75 Jahre und älter	27	61	12			1,9
Stellung im Erwerbsleben						
Erwerbstätige	28	56	14	1	0	1,9
Schüler/Auszubildende/Studenten	26	51	20	4		2,0
Arbeitslose/-suchende	15	45	35	3	1	2,3
Nichterwerbspersonen	27	56	15	2		1,9
Haushaltsnettoeinkommen						
bis 1 000 EUR	17	53	26	4		2,2
bis 1 250 EUR	19	56	20	5		2,1
bis 1 500 EUR	18	65	15	2		2,0
bis 1 750 EUR	18	60	16	4	2	2,1
bis 2 000 EUR	26	60	14	0		1,9
bis 2 500 EUR	24	60	14	1	0	1,9
bis 3 000 EUR	27	56	14	2		1,9
bis 4 000 EUR	33	54	11	1	0	1,8
über 4 000 EUR	44	46	9	1		1,7
Äquivalenzeinkommen						
bis 60 Prozent vom Median	17	54	25	3	1	2,2
bis 150 Prozent vom Median	27	57	14	2	0	1,9
über 150 Prozent vom Median	41	49	9	1		1,7
Haushaltsgröße						
1-Personen-Haushalt	23	54	19	3	0	2,0
2-Personen-Haushalt	27	58	13	2	0	1,9
3-Personen-Haushalt	29	54	16	1		1,9
4-Personen-Haushalt	33	51	13	2	1	1,9
5-Personen-Haushalt und größere	42	40	18			1,8
Stadträume						
Ortsamt - Stadtteile						
Alt - 26er Ring, Friedrichstadt	14	64	19	3		2,1
Alt - Johannstadt	25	53	21	1		2,0
Neu - Äußere und Innere Neustadt	25	51	20	3	1	2,0
Neu/Pie - Leipziger Vorstadt, Pieschen	25	53	19	3		2,0
Pie - Kaditz, Mickten, Trachau	13	66	19	2		2,1
KI - OA Klotzsche und nördl. Ortschaften	38	50	11	1		1,7
Lo - OA Loschwitz und Schönfeld-Weißig	41	45	12	1		1,7
Bl - Blasewitz, Striesen	25	58	15	2		1,9
Bl - Tolkewitz, Seidnitz, Gruna	31	60	8	2		1,8
Leu - OA Leuben	38	45	16	1		1,8
Pro - Prohlis, Reick	11	70	13	5	1	2,1
Pro - Niedersedlitz, Leubnitz, Strehlen	38	46	16			1,8
Pl - Südvorstadt, Zschertnitz	21	62	16	1	1	2,0
Pl - Mockritz, Coschütz, Plauen	38	48	14			1,8
Co - Cotta, Löbtau, Naußlitz, Dölzschen	23	61	13	3	1	2,0
Co - Gorbitz	7	58	29	3	2	2,4
Co - Briesnitz und westl. Ortschaften	39	47	13	1		1,7

Frage 40/II (B)	Zufriedenheit mit Ihrem Wohngebäude					
	sehr zufrieden	zufrieden	teils/teils	nicht zufrieden	sehr unzufrieden	Mittelwert
Angaben in Prozent						
insgesamt	21	52	21	5	1	2,1
Frauen	21	53	20	5	1	2,1
Männer	21	51	21	6	1	2,1
Lebensweise						
mit Partner	23	52	20	4	1	2,1
ledig ohne Partner	17	52	22	8	2	2,3
sonstige ohne Partner	22	49	23	5	0	2,1
mit Kind(ern) im Haushalt	24	49	22	5	1	2,1
Altersgruppe						
16 bis 24 Jahre	18	46	26	8	2	2,3
25 bis 34 Jahre	20	49	23	7	1	2,2
35 bis 44 Jahre	22	52	21	4	1	2,1
45 bis 54 Jahre	25	49	21	5	0	2,1
55 bis 64 Jahre	20	51	21	6	2	2,2
65 bis 74 Jahre	21	55	19	5	0	2,1
75 Jahre und älter	20	60	16	3	0	2,0
Stellung im Erwerbsleben						
Erwerbstätige	22	51	21	5	1	2,1
Schüler/Auszubildende/Studenten	18	47	26	8	1	2,3
Arbeitslose/-suchende	15	38	28	14	5	2,6
Nichterwerbspersonen	20	58	18	4	0	2,1
Haushaltsnettoeinkommen						
bis 1 000 EUR	11	47	29	11	2	2,5
bis 1 250 EUR	14	52	27	7		2,3
bis 1 500 EUR	14	55	24	6	1	2,3
bis 1 750 EUR	18	50	24	5	3	2,3
bis 2 000 EUR	21	58	18	3		2,0
bis 2 500 EUR	16	60	18	5	1	2,1
bis 3 000 EUR	22	50	22	6	0	2,1
bis 4 000 EUR	25	49	22	3	1	2,1
über 4 000 EUR	36	48	14	2	1	1,8
Äquivalenzeinkommen						
bis 60 Prozent vom Median	16	46	27	9	3	2,4
bis 150 Prozent vom Median	20	54	21	5	1	2,1
über 150 Prozent vom Median	33	48	16	3		1,9
Haushaltsgröße						
1-Personen-Haushalt	17	52	22	8	1	2,2
2-Personen-Haushalt	21	55	19	4	1	2,1
3-Personen-Haushalt	24	50	21	3	1	2,1
4-Personen-Haushalt	26	46	21	6	1	2,1
5-Personen-Haushalt und größere	31	44	22	3		2,0
Stadträume						
Ortsamt - Stadtteile						
Alt - 26er Ring, Friedrichstadt	8	59	23	9	1	2,4
Alt - Johannstadt	17	59	19	5		2,1
Neu - Äußere und Innere Neustadt	22	42	24	8	4	2,3
Neu/Pie - Leipziger Vorstadt, Pieschen	16	55	21	8		2,2
Pie - Kaditz, Mickten, Trachau	10	60	21	9		2,3
KI - OA Klotzsche und nördl. Ortschaften	28	49	20	4		2,0
Lo - OA Loschwitz und Schönfeld-Weißig	34	49	13	3	0	1,9
Bl - Blasewitz, Striesen	22	54	21	3		2,0
Bl - Tolkewitz, Seidnitz, Gruna	26	56	12	4	2	2,0
Leu - OA Leuben	29	45	20	5	1	2,0
Pro - Prohlis, Reick	6	64	22	7	3	2,4
Pro - Niedersedlitz, Leubnitz, Strehlen	29	52	16	3		1,9
PI - Südvorstadt, Zschertnitz	20	50	24	5	1	2,2
PI - Mockritz, Coschütz, Plauen	30	47	18	3	1	2,0
Co - Cotta, Löbtau, Naußlitz, Dölzschen	18	51	25	6	1	2,2
Co - Gorbitz	6	48	36	8	2	2,5
Co - Briesnitz und westl. Ortschaften	31	45	21	3		2,0

Frage 40/III (B)	Zufriedenheit mit der Wohngegend, in der Sie leben					
	sehr zufrieden	zufrieden	teils/teils	nicht zufrieden	sehr unzufrieden	Mittelwert
Angaben in Prozent						
insgesamt	37	45	15	3	1	1,9
Frauen	37	44	15	3	1	1,9
Männer	37	45	14	3	1	1,9
Lebensweise						
mit Partner	37	46	13	3	1	1,8
ledig ohne Partner	38	39	19	4	1	1,9
sonstige ohne Partner	33	50	15	1	1	1,9
mit Kind(ern) im Haushalt	40	42	13	4	1	1,9
Altersgruppe						
16 bis 24 Jahre	43	30	22	5		1,9
25 bis 34 Jahre	39	38	15	6	1	1,9
35 bis 44 Jahre	37	44	17	1	1	1,8
45 bis 54 Jahre	41	43	11	2	2	1,8
55 bis 64 Jahre	34	47	15	3	1	1,9
65 bis 74 Jahre	36	48	13	3		1,8
75 Jahre und älter	31	57	12	0	0	1,8
Stellung im Erwerbsleben						
Erwerbstätige	39	43	14	3	1	1,8
Schüler/Auszubildende/Studenten	43	34	16	5	2	1,9
Arbeitslose/-suchende	30	41	17	6	6	2,2
Nichterwerbspersonen	32	51	14	3	0	1,9
Haushaltsnettoeinkommen						
bis 1 000 EUR	28	53	14	4	1	2,0
bis 1 250 EUR	29	43	23	4	1	2,0
bis 1 500 EUR	37	41	20	1	1	1,9
bis 1 750 EUR	31	54	11	1	3	1,9
bis 2 000 EUR	31	54	13	0	2	1,9
bis 2 500 EUR	31	52	14	4		1,9
bis 3 000 EUR	39	46	13	2	1	1,8
bis 4 000 EUR	44	42	9	5		1,8
über 4 000 EUR	45	37	15	3	1	1,8
Äquivalenzeinkommen						
bis 60 Prozent vom Median	30	49	15	4	2	2,0
bis 150 Prozent vom Median	36	48	13	3	1	1,8
über 150 Prozent vom Median	43	37	15	4	1	1,8
Haushaltsgröße						
1-Personen-Haushalt	36	44	17	3	0	1,9
2-Personen-Haushalt	35	48	14	3	1	1,9
3-Personen-Haushalt	40	43	13	5	1	1,8
4-Personen-Haushalt	42	40	13	3	1	1,8
5-Personen-Haushalt und größere	49	30	17		4	1,8
Stadträume						
Ortsamt - Stadtteile						
Alt - 26er Ring, Friedrichstadt	22	51	25	2	1	2,1
Alt - Johannstadt	37	49	9	5		1,8
Neu - Äußere und Innere Neustadt	48	34	13	3		1,7
Neu/Pie - Leipziger Vorstadt, Pieschen	28	43	21	6	1	2,1
Pie - Kaditz, Mickten, Trachau	26	51	18	6	2	2,0
KI - OA Klotzsche und nördl. Ortschaften	41	49	9	1		1,7
Lo - OA Loschwitz und Schönfeld-Weißig	62	27	10	1		1,5
Bl - Blasewitz, Striesen	54	41	5			1,5
Bl - Tolkewitz, Seidnitz, Gruna	37	47	14	2		1,8
Leu - OA Leuben	44	44	9	3	1	1,7
Pro - Prohlis, Reick	5	55	28	9	3	2,5
Pro - Niedersedlitz, Leubnitz, Strehlen	38	44	17	1		1,8
Pl - Südvorstadt, Zschertnitz	37	50	12		1	1,8
Pl - Mockritz, Coschütz, Plauen	50	39	11			1,6
Co - Cotta, Löbtau, Naußlitz, Dölzschen	28	50	16	6		2,0
Co - Gorbitz	8	43	31	9	9	2,7
Co - Briesnitz und westl. Ortschaften	42	47	11	1		1,7

Frage 40/IV (B)	Zufriedenheit mit der Stadt Dresden					
	sehr zufrieden	zufrieden	teils/teils	nicht zufrieden	sehr unzufrieden	Mittelwert
Angaben in Prozent						
insgesamt	29	52	15	3	1	1,9
Frauen	30	52	15	2	1	1,9
Männer	28	53	15	4	1	2,0
Lebensweise						
mit Partner	28	53	16	2	1	1,9
ledig ohne Partner	29	49	15	4	2	2,0
sonstige ohne Partner	33	56	10	2		1,8
mit Kind(ern) im Haushalt	26	54	16	2	1	2,0
Altersgruppe						
16 bis 24 Jahre	30	54	13	3		1,9
25 bis 34 Jahre	30	49	18	3	1	2,0
35 bis 44 Jahre	26	55	15	2	2	2,0
45 bis 54 Jahre	26	51	17	5	1	2,0
55 bis 64 Jahre	28	47	20	4	2	2,0
65 bis 74 Jahre	31	57	9	2	0	1,8
75 Jahre und älter	33	56	11	0		1,8
Stellung im Erwerbsleben						
Erwerbstätige	29	50	17	3	1	2,0
Schüler/Auszubildende/Studenten	29	51	16	4	1	2,0
Arbeitslose/-suchende	23	65	7		5	2,0
Nichterwerbspersonen	30	56	11	2	1	1,9
Haushaltsnettoeinkommen						
bis 1 000 EUR	29	56	8	4	3	2,0
bis 1 250 EUR	24	55	17	4	1	2,0
bis 1 500 EUR	22	61	14	3		2,0
bis 1 750 EUR	33	52	10	4	1	1,9
bis 2 000 EUR	35	49	14	2	0	1,8
bis 2 500 EUR	27	56	15	2	0	1,9
bis 3 000 EUR	30	55	13	2		1,9
bis 4 000 EUR	29	56	14	1		1,9
über 4 000 EUR	30	48	17	3	1	2,0
Äquivalenzeinkommen						
bis 60 Prozent vom Median	27	60	10	3	1	1,9
bis 150 Prozent vom Median	30	54	14	2	0	1,9
über 150 Prozent vom Median	28	48	19	4	1	2,0
Haushaltsgröße						
1-Personen-Haushalt	32	49	14	3	1	1,9
2-Personen-Haushalt	28	56	14	2	0	1,9
3-Personen-Haushalt	30	49	16	3	1	2,0
4-Personen-Haushalt	28	54	15	3	1	1,9
5-Personen-Haushalt und größere	19	53	23	2	3	2,2
Stadträume						
Ortsamt - Stadtteile						
Alt - 26er Ring, Friedrichstadt	31	55	11	2	1	1,9
Alt - Johannstadt	36	52	9	3	1	1,8
Neu - Äußere und Innere Neustadt	25	44	24	4	3	2,2
Neu/Pie - Leipziger Vorstadt, Pieschen	30	48	18	3	1	2,0
Pie - Kaditz, Mickten, Trachau	26	49	18	7		2,1
KI - OA Klotzsche und nördl. Ortschaften	18	55	23	3	1	2,1
Lo - OA Loschwitz und Schönfeld-Weißig	30	51	18	0	1	1,9
Bl - Blasewitz, Striesen	35	50	14	1		1,8
Bl - Tolkewitz, Seidnitz, Gruna	26	59	14			1,9
Leu - OA Leuben	30	54	13	2	1	1,9
Pro - Prohlis, Reick	22	59	12	6		2,0
Pro - Niedersedlitz, Leubnitz, Strehlen	27	59	13	2		1,9
Pl - Südvorstadt, Zschertnitz	35	52	9	1	3	1,8
Pl - Mockritz, Coschütz, Plauen	34	44	17	6		1,9
Co - Cotta, Löbtau, Naußlitz, Dölzschen	34	54	9	2	2	1,8
Co - Gorbitz	24	58	10	5	3	2,0
Co - Briesnitz und westl. Ortschaften	28	46	24	2		2,0

Frage 41/I (B)	Einschätzung					
	Gesundheitszustand			speziell die körperliche Gesundheit		
	gut	einigermaßen zufriedenstellend	schlecht	gut	einigermaßen zufriedenstellend	schlecht
Angaben in Prozent						
insgesamt	67	29	4	64	31	5
Frauen	64	30	6	61	33	7
Männer	70	27	3	67	29	4
Lebensweise						
mit Partner	67	30	4	64	32	5
ledig ohne Partner	79	16	4	76	20	5
sonstige ohne Partner	47	45	8	41	49	10
mit Kind(ern) im Haushalt	84	15	1	80	18	2
Altersgruppe						
16 bis 24 Jahre	92	7	1	92	7	1
25 bis 34 Jahre	86	13	1	83	16	1
35 bis 44 Jahre	84	14	2	81	18	2
45 bis 54 Jahre	76	18	6	69	23	8
55 bis 64 Jahre	56	40	5	53	42	5
65 bis 74 Jahre	49	44	7	46	46	8
75 Jahre und älter	27	64	9	23	63	13
Stellung im Erwerbsleben						
Erwerbstätige	81	17	2	77	21	2
Schüler/Auszubildende/Studenten	86	11	3	85	12	3
Arbeitslose/-suchende	63	29	8	58	34	8
Nichterwerbspersonen	40	51	9	37	52	11
Haushaltsnettoeinkommen						
bis 1 000 EUR	52	42	6	50	43	8
bis 1 250 EUR	69	23	7	61	27	11
bis 1 500 EUR	54	39	7	48	40	12
bis 1 750 EUR	61	33	6	53	40	6
bis 2 000 EUR	60	34	6	57	37	6
bis 2 500 EUR	58	38	4	53	41	6
bis 3 000 EUR	67	30	3	65	31	4
bis 4 000 EUR	81	18	1	80	19	2
über 4 000 EUR	89	10	1	83	16	1
Äquivalenzeinkommen						
bis 60 Prozent vom Median	53	41	6	52	38	10
bis 150 Prozent vom Median	67	29	4	63	32	5
über 150 Prozent vom Median	84	15	1	80	19	1
Haushaltsgröße						
1-Personen-Haushalt	64	30	6	61	33	7
2-Personen-Haushalt	58	38	5	55	39	6
3-Personen-Haushalt	81	16	3	77	19	4
4-Personen-Haushalt	84	14	2	82	17	1
5-Personen-Haushalt und größere	84	16		75	19	6
Stadträume						
Ortsamt - Stadtteile						
Alt - 26er Ring, Friedrichstadt	57	37	6	56	34	10
Alt - Johannstadt	65	24	11	59	30	12
Neu - Äußere und Innere Neustadt	76	22	2	77	20	4
Neu/Pie - Leipziger Vorstadt, Pieschen	78	21	2	74	23	3
Pie - Kaditz, Mickten, Trachau	63	25	12	58	29	13
Kl - OA Klotzsche und nördl. Ortschaften	74	24	2	72	26	2
Lo - OA Loschwitz und Schönfeld-Weißig	72	26	2	65	31	4
Bl - Blasewitz, Striesen	73	25	2	69	28	3
Bl - Tolkewitz, Seidnitz, Gruna	60	34	6	59	35	6
Leu - OA Leuben	61	32	8	58	33	9
Pro - Prohlis, Reick	43	55	2	40	54	6
Pro - Niedersedlitz, Leubnitz, Strehlen	64	32	4	62	34	3
Pl - Südvorstadt, Zschernitz	65	33	2	61	35	4
Pl - Mockritz, Coschütz, Plauen	67	27	6	64	29	8
Co - Cotta, Löbtau, Naußlitz, Dölzschen	80	18	2	75	22	3
Co - Gorbitz	46	48	6	41	51	8
Co - Briesnitz und westl. Ortschaften	69	26	4	60	36	4

Frage 41/II (B)	Einschätzung					
	speziell die seelische Gesundheit			das Wohlbefinden insgesamt		
	gut	einigermaßen zufriedenstellend	schlecht	gut	einigermaßen zufriedenstellend	schlecht
Angaben in Prozent						
insgesamt	68	28	4	66	31	2
Frauen	66	29	5	64	33	3
Männer	69	27	4	68	30	2
Lebensweise						
mit Partner	71	26	3	68	30	2
ledig ohne Partner	68	25	6	68	28	4
sonstige ohne Partner	56	38	6	55	42	3
mit Kind(ern) im Haushalt	79	18	3	81	18	1
Altersgruppe						
16 bis 24 Jahre	80	18	3	77	23	1
25 bis 34 Jahre	75	21	4	78	21	1
35 bis 44 Jahre	76	20	4	82	16	2
45 bis 54 Jahre	67	28	5	71	25	4
55 bis 64 Jahre	61	34	5	59	39	2
65 bis 74 Jahre	64	32	5	58	39	3
75 Jahre und älter	51	44	5	36	61	3
Stellung im Erwerbsleben						
Erwerbstätige	76	22	3	77	22	1
Schüler/Auszubildende/Studenten	76	20	5	76	23	1
Arbeitslose/-suchende	46	39	15	45	45	10
Nichterwerbspersonen	55	39	7	48	48	4
Haushaltsnettoeinkommen						
bis 1 000 EUR	49	44	7	49	47	3
bis 1 250 EUR	53	36	10	63	32	5
bis 1 500 EUR	57	32	12	56	40	4
bis 1 750 EUR	63	33	4	61	36	3
bis 2 000 EUR	64	32	5	63	34	3
bis 2 500 EUR	65	31	4	59	38	3
bis 3 000 EUR	76	23	1	69	30	1
bis 4 000 EUR	81	18	1	81	18	1
über 4 000 EUR	84	15	1	86	14	0
Äquivalenzeinkommen						
bis 60 Prozent vom Median	49	42	9	50	46	4
bis 150 Prozent vom Median	70	26	4	68	30	2
über 150 Prozent vom Median	80	18	1	82	18	
Haushaltsgröße						
1-Personen-Haushalt	62	32	6	62	35	3
2-Personen-Haushalt	65	30	5	61	38	2
3-Personen-Haushalt	76	22	3	76	22	2
4-Personen-Haushalt	80	19	1	82	16	3
5-Personen-Haushalt und größere	78	16	6	80	17	3
Stadträume						
Ortsamt - Stadtteile						
Alt - 26er Ring, Friedrichstadt	54	40	6	53	40	7
Alt - Johannstadt	63	31	6	63	33	4
Neu - Äußere und Innere Neustadt	74	21	4	72	25	3
Neu/Pie - Leipziger Vorstadt, Pieschen	74	23	2	76	22	2
Pie - Kaditz, Mickten, Trachau	60	29	11	60	34	6
Kl - OA Klotzsche und nördl. Ortschaften	77	19	4	74	25	1
Lo - OA Loschwitz und Schönfeld-Weißig	68	28	4	71	27	2
Bl - Blasewitz, Striesen	75	23	1	71	28	1
Bl - Tolkewitz, Seidnitz, Gruna	72	22	5	63	35	2
Leu - OA Leuben	68	31	1	62	36	2
Pro - Prohlis, Reick	53	43	4	50	48	2
Pro - Niedersedlitz, Leubnitz, Strehlen	68	26	6	66	34	0
Pl - Südvorstadt, Zschertnitz	67	30	4	64	35	1
Pl - Mockritz, Coschütz, Plauen	69	31	1	70	29	1
Co - Cotta, Löbtau, Naußlitz, Dölzschen	68	24	8	72	24	4
Co - Gorbitz	45	46	9	48	46	6
Co - Briesnitz und westl. Ortschaften	71	27	2	70	29	1

Frage 41/III (B)	Einschätzung					
	Wohnsituation			Arbeitssituation		
	gut	einigermaßen zufriedenstellend	schlecht	gut	einigermaßen zufriedenstellend	schlecht
Angaben in Prozent						
insgesamt	73	25	2	64	27	9
Frauen	74	24	2	63	26	10
Männer	73	26	2	64	28	7
Lebensweise						
mit Partner	78	21	1	67	28	5
ledig ohne Partner	68	28	3	61	24	15
sonstige ohne Partner	67	31	2	58	30	12
mit Kind(ern) im Haushalt	75	23	1	67	27	6
Altersgruppe						
16 bis 24 Jahre	73	26	2	62	27	11
25 bis 34 Jahre	73	24	3	62	30	8
35 bis 44 Jahre	75	24	1	67	24	8
45 bis 54 Jahre	80	19	2	63	28	9
55 bis 64 Jahre	73	24	2	67	25	9
65 bis 74 Jahre	73	27	1	56	33	12
75 Jahre und älter	67	32	1	.	.	.
Stellung im Erwerbsleben						
Erwerbstätige	78	21	1	70	25	5
Schüler/Auszubildende/Studenten	71	27	3	61	31	8
Arbeitslose/-suchende	60	32	7	6	33	61
Nichterwerbspersonen	69	30	1	41	41	18
Haushaltsnettoeinkommen						
bis 1 000 EUR	59	37	4	44	34	22
bis 1 250 EUR	59	36	5	58	24	18
bis 1 500 EUR	63	36	1	54	33	13
bis 1 750 EUR	70	27	3	59	31	11
bis 2 000 EUR	80	20		66	25	9
bis 2 500 EUR	75	25	1	61	33	6
bis 3 000 EUR	77	23		65	31	4
bis 4 000 EUR	79	19	2	72	25	3
über 4 000 EUR	86	13	1	78	20	1
Äquivalenzeinkommen						
bis 60 Prozent vom Median	59	38	4	47	31	22
bis 150 Prozent vom Median	75	23	1	66	28	6
über 150 Prozent vom Median	85	15		78	21	2
Haushaltsgröße						
1-Personen-Haushalt	67	31	2	59	28	13
2-Personen-Haushalt	76	22	1	63	30	7
3-Personen-Haushalt	77	21	2	67	27	6
4-Personen-Haushalt	79	20	1	72	21	7
5-Personen-Haushalt und größere	71	26	3	57	32	11
Stadtträume						
Ortsamt - Stadtteile						
Alt - 26er Ring, Friedrichstadt	58	40	3	61	26	13
Alt - Johannstadt	70	30		48	35	17
Neu - Äußere und Innere Neustadt	68	27	4	64	31	5
Neu/Pie - Leipziger Vorstadt, Pieschen	71	28	1	57	34	9
Pie - Kaditz, Mickten, Trachau	68	31	1	56	28	15
Kl - OA Klotzsche und nördl. Ortschaften	76	24	0	72	24	3
Lo - OA Loschwitz und Schönfeld-Weißig	86	12	2	72	24	4
Bl - Blasewitz, Striesen	81	18	1	70	23	7
Bl - Tolkenitz, Seidnitz, Gruna	80	18	2	67	26	7
Leu - OA Leuben	79	21		64	26	10
Pro - Prohlis, Reick	60	36	4	56	35	10
Pro - Niedersedlitz, Leubnitz, Strehlen	76	24		67	25	7
Pl - Südvorstadt, Zschertnitz	67	31	2	59	33	7
Pl - Mockritz, Coschütz, Plauen	81	19		68	23	9
Co - Cotta, Löbtau, Naußlitz, Dölzschen	77	22	1	73	19	8
Co - Gorbitz	49	39	12	46	31	23
Co - Briesnitz und westl. Ortschaften	86	14		64	31	5

Frage 41/IV und 42 (B)	Einschätzung			Rauchen		
	soziale Eingebundenheit			nein	ja, gelegentlich	ja, regelmäßig
	gut	einigermaßen zufriedenstellend	schlecht			
Angaben in Prozent						
insgesamt	67	27	5	82	8	10
Frauen	69	26	4	85	8	7
Männer	66	28	6	79	9	13
Lebensweise						
mit Partner	70	26	4	84	7	9
ledig ohne Partner	68	24	8	74	11	15
sonstige ohne Partner	57	36	7	84	8	7
mit Kind(ern) im Haushalt	74	22	3	80	9	11
Altersgruppe						
16 bis 24 Jahre	76	20	4	79	8	14
25 bis 34 Jahre	71	24	5	71	14	14
35 bis 44 Jahre	75	21	5	77	10	14
45 bis 54 Jahre	72	21	7	78	10	13
55 bis 64 Jahre	64	30	6	84	7	10
65 bis 74 Jahre	57	37	5	90	5	5
75 Jahre und älter	54	41	4	97	2	1
Stellung im Erwerbsleben						
Erwerbstätige	74	22	4	78	10	12
Schüler/Auszubildende/Studenten	77	18	5	80	9	11
Arbeitslose/-suchende	29	48	23	52	18	30
Nichterwerbspersonen	57	38	5	91	5	4
Haushaltsnettoeinkommen						
bis 1 000 EUR	49	39	11	78	12	10
bis 1 250 EUR	58	29	13	74	9	17
bis 1 500 EUR	63	34	4	77	12	11
bis 1 750 EUR	59	34	7	79	5	16
bis 2 000 EUR	67	29	4	85	6	9
bis 2 500 EUR	63	32	5	83	8	10
bis 3 000 EUR	75	20	5	88	5	7
bis 4 000 EUR	80	19	1	81	11	8
über 4 000 EUR	82	17	1	81	11	8
Äquivalenzeinkommen						
bis 60 Prozent vom Median	49	39	11	70	15	15
bis 150 Prozent vom Median	70	26	4	84	7	9
über 150 Prozent vom Median	81	18	1	79	13	8
Haushaltsgröße						
1-Personen-Haushalt	63	29	8	80	9	12
2-Personen-Haushalt	66	30	4	84	9	7
3-Personen-Haushalt	72	25	4	80	7	13
4-Personen-Haushalt	79	18	4	85	6	9
5-Personen-Haushalt und größere	75	22	3	69	20	11
Stadträume						
Ortsamt - Stadtteile						
Alt - 26er Ring, Friedrichstadt	53	39	9	80	8	12
Alt - Johannstadt	70	23	7	83	10	7
Neu - Äußere und Innere Neustadt	74	21	5	63	22	15
Neu/Pie - Leipziger Vorstadt, Pieschen	71	24	5	74	12	15
Pie - Kaditz, Mickten, Trachau	55	33	12	73	11	17
Kl - OA Klotzsche und nördl. Ortschaften	69	27	4	86	7	7
Lo - OA Loschwitz und Schönfeld-Weißig	77	20	3	83	6	11
Bl - Blasewitz, Striesen	73	25	2	84	8	8
Bl - Tolkewitz, Seidnitz, Gruna	69	28	3	90	2	7
Leu - OA Leuben	71	27	2	84	7	9
Pro - Prohlis, Reick	48	45	7	84	6	11
Pro - Niedersedlitz, Leubnitz, Strehlen	71	26	3	86	6	8
Pl - Südvorstadt, Zschertnitz	69	27	4	86	6	7
Pl - Mockritz, Coschütz, Plauen	72	27	1	92	5	3
Co - Cotta, Löbtau, Naußlitz, Dölzschen	71	23	6	83	9	7
Co - Gorbitz	36	44	21	72	8	20
Co - Briesnitz und westl. Ortschaften	70	26	3	85	6	9

Frage 43 und 45/I (B)	Kinderbetreuungsangebot										
	sehr wich- tig	wich- tig	teils/ teils	un- wich- tig	völlig un- wichtig	sehr zufrie- den	zufrie- den	teils/ teils	nicht zufrie- den	sehr unzu- frie- den	kein Urteil
Angaben in Prozent											
insgesamt	28	17	7	19	29	11	23	8	2	1	55
Frauen	30	15	6	17	31	12	22	8	2	1	55
Männer	26	19	8	20	28	10	23	9	3	0	55
Lebensweise											
mit Partner	36	18	6	16	24	15	27	8	2	1	47
ledig ohne Partner	14	16	11	23	36	6	15	7	4		69
sonstige ohne Partner	17	14	5	20	45	5	19	10	2		64
mit Kind(ern) im Haushalt	65	17	5	8	5	31	38	14	3	2	12
Altersgruppe											
16 bis 24 Jahre	17	13	12	26	32	7	17	5	2		69
25 bis 34 Jahre	40	20	10	12	18	17	23	11	3	1	45
35 bis 44 Jahre	51	19	6	10	14	23	28	12	3	2	32
45 bis 54 Jahre	26	20	8	18	28	13	34	9	1		42
55 bis 64 Jahre	13	12	5	27	42	4	18	6	3		69
65 bis 74 Jahre	13	18	6	23	41	3	22	5	1	1	68
75 Jahre und älter	14	12	1	26	47	1	11	5	1		81
Stellung im Erwerbsleben											
Erwerbstätige	35	19	8	16	22	15	28	10	3	1	44
Schüler/Auszubildende/Studenten	22	14	8	24	33	9	16	5	1	1	67
Arbeitslose/-suchende	22	14	10	22	32	12	20	18	3		47
Nichterwerbspersonen	17	15	4	22	42	5	17	6	2	1	71
Haushaltsnettoeinkommen											
bis 1 000 EUR	18	8	2	24	49	2	15	4	5		74
bis 1 250 EUR	12	16	8	16	48	3	19	7	2		69
bis 1 500 EUR	24	14	9	18	35	10	17	5	2		65
bis 1 750 EUR	24	25	6	15	31	11	22	9	3		55
bis 2 000 EUR	22	18	4	19	36	7	20	10	2	1	60
bis 2 500 EUR	21	22	4	19	34	9	15	8	2	0	65
bis 3 000 EUR	29	18	6	19	28	15	22	8	1		54
bis 4 000 EUR	40	15	7	16	22	19	28	11	2	2	38
über 4 000 EUR	42	15	8	16	19	19	33	7	2	0	38
Äquivalenzeinkommen											
bis 60 Prozent vom Median	30	10	3	17	39	12	17	8	4		59
bis 150 Prozent vom Median	28	18	6	18	30	13	22	8	2	1	54
über 150 Prozent vom Median	30	17	7	20	26	7	28	9	2		53
Haushaltsgröße											
1-Personen-Haushalt	12	15	7	23	42	3	14	8	3		73
2-Personen-Haushalt	17	19	7	22	35	5	20	6	2	0	67
3-Personen-Haushalt	52	21	6	10	11	21	36	13	3	2	24
4-Personen-Haushalt	66	14	6	9	5	36	38	13	1		11
5-Personen-Haushalt und größere	60	12	6	6	16	35	30	6	4	2	22
Stadträume											
Ortsamt - Stadtteile											
Alt - 26er Ring, Friedrichstadt	22	13	5	24	36	4	16	8	2		71
Alt - Johannstadt	26	18	6	17	33	11	18	7	1		63
Neu - Äußere und Innere Neustadt	40	17	5	15	24	17	20	10	2	1	49
Neu/Pie - Leipziger Vorstadt, Pieschen	28	14	9	16	34	16	21	7		2	54
Pie - Kaditz, Mickten, Trachau	24	20	8	20	27	5	23	8	6	1	57
KI - OA Klotzsche und nördl. Ortschaften	27	25	6	16	26	12	27	7	2		53
Lo - OA Loschwitz und Schönfeld-Weißig	29	15	13	21	22	11	31	9	4	1	45
Bl - Blasewitz, Striesen	32	18	8	19	23	11	27	5	3		54
Bl - Tolkewitz, Seidnitz, Gruna	26	21	6	25	22	12	16	9	4		58
Leu - OA Leuben	21	21		18	40	14	23	7	1		56
Pro - Prohlis, Reick	28	7	22	15	28	10	23	11	4		51
Pro - Niedersedlitz, Leubnitz, Strehlen	28	15	8	19	30	10	25	9	3	1	52
Pl - Südvorstadt, Zschertnitz	26	19	2	21	31	9	23	4	2		62
Pl - Mockritz, Coschütz, Plauen	30	18	7	18	27	7	32	14	4		44
Co - Cotta, Löbtau, Naußlitz, Dölzschen	26	15	6	14	38	10	19	9	3	1	58
Co - Gorbitz	25	6	6	26	37	10	23	10	2		56
Co - Briesnitz und westl. Ortschaften	37	20	5	18	20	14	20	17			49

Frage 43 und 45/II (B)	Schulsituation										
	sehr wich- tig	wich- tig	teils/ teils	un- wich- tig	völlig un- wichtig	sehr zufrie- den	zufrie- den	teils/ teils	nicht zufrie- den	sehr unzu- frie- den	kein Urteil
Angaben in Prozent											
insgesamt	31	19	6	16	28	8	23	10	4	1	54
Frauen	33	17	5	16	29	9	23	10	4	1	53
Männer	29	20	8	16	27	8	23	10	4	1	54
Lebensweise											
mit Partner	39	20	6	14	22	10	27	10	4	1	47
ledig ohne Partner	17	20	10	20	34	5	15	9	4	1	66
sonstige ohne Partner	21	12	5	17	45	4	20	10	3	1	62
mit Kind(ern) im Haushalt	71	22	4	2	2	20	37	17	7	2	16
Altersgruppe											
16 bis 24 Jahre	20	24	10	20	25	11	18	11	4	1	56
25 bis 34 Jahre	38	22	11	12	18	12	23	10	4	0	50
35 bis 44 Jahre	60	15	5	6	14	15	25	13	7	3	37
45 bis 54 Jahre	34	25	7	12	22	8	36	15	5	1	35
55 bis 64 Jahre	16	14	5	23	41	5	21	8	2	1	63
65 bis 74 Jahre	16	17	4	23	39	1	19	9	4	1	67
75 Jahre und älter	15	11	1	25	47	2	13	5	2	0	78
Stellung im Erwerbsleben											
Erwerbstätige	39	21	7	12	21	11	28	11	5	1	45
Schüler/Auszubildende/Studenten	24	21	9	19	26	10	15	9	3	2	60
Arbeitslose/-suchende	22	19	5	24	29	13	20	16	4		47
Nichterwerbspersonen	19	14	4	21	41	4	17	7	3	1	68
Haushaltsnettoeinkommen											
bis 1 000 EUR	18	10	4	21	47	1	16	7	5		71
bis 1 250 EUR	18	17	7	14	43	5	20	8	1	1	65
bis 1 500 EUR	25	17	9	20	29	5	15	8	3	3	66
bis 1 750 EUR	29	19	8	12	32	9	19	9	4	1	58
bis 2 000 EUR	25	18	5	16	36	7	20	10	4	1	58
bis 2 500 EUR	24	20	6	18	32	7	17	7	3		65
bis 3 000 EUR	31	18	6	18	28	11	23	9	4	0	53
bis 4 000 EUR	41	21	5	13	19	13	29	14	3	1	42
über 4 000 EUR	49	19	7	11	14	14	38	10	5	1	31
Äquivalenzeinkommen											
bis 60 Prozent vom Median	33	11	6	15	35	9	18	8	5	2	59
bis 150 Prozent vom Median	31	19	6	15	28	10	23	10	4	0	53
über 150 Prozent vom Median	32	19	7	17	25	7	31	7	4	1	50
Haushaltsgröße											
1-Personen-Haushalt	14	15	8	21	41	3	14	8	3	0	72
2-Personen-Haushalt	19	19	6	22	34	5	20	7	3	1	65
3-Personen-Haushalt	55	28	6	4	7	14	36	14	6	2	28
4-Personen-Haushalt	73	18	4	3	2	23	40	16	7	1	12
5-Personen-Haushalt und größere	76	15	2		6	26	29	20	7	4	14
Stadtträume											
Ortsamt - Stadtteile											
Alt - 26er Ring, Friedrichstadt	23	17	8	19	33	3	14	7	2	3	71
Alt - Johannstadt	26	20	6	11	36	3	21	6	6		64
Neu - Äußere und Innere Neustadt	41	16	8	12	23	14	17	13	3		53
Neu/Pie - Leipziger Vorstadt, Pieschen	29	16	7	16	32	12	18	9	2	1	57
Pie - Kaditz, Mickten, Trachau	26	26	8	16	24	5	28	9	4		55
Kl - OA Klotzsche und nördl. Ortschaften	34	23	9	10	24	5	27	10	9	1	49
Lo - OA Loschwitz und Schönfeld-Weißig	34	25	8	14	20	4	35	16	5	2	38
Bl - Blasewitz, Striesen	35	19	6	16	23	8	27	5	3	0	56
Bl - Tolkewitz, Seidnitz, Gruna	28	24	5	21	21	10	18	10	3	2	58
Leu - OA Leuben	27	24	2	14	33	10	27	9	2		52
Pro - Prohlis, Reick	29	14	17	12	28	9	17	18	9	1	47
Pro - Niedersedlitz, Leubnitz, Strehlen	31	19	8	16	26	6	30	10	4	1	49
Pl - Südvorstadt, Zschertnitz	30	19	2	20	30	12	21	6	4		58
Pl - Mockritz, Coschütz, Plauen	34	17	7	19	23	8	33	16	3	2	38
Co - Cotta, Löbtau, Naußlitz, Dölzschen	32	12	5	16	36	8	18	11	4		60
Co - Gorbitz	28	10	4	24	34	8	15	13	8	1	55
Co - Briesnitz und westl. Ortschaften	41	19	4	15	20	15	24	11	3	3	45

Frage 43 und 45/III (B)	Kinder- und Jugendtreffs										
	sehr wich- tig	wich- tig	teils/ teils	un- wich- tig	völlig un- wichtig	sehr zufrie- den	zufrie- den	teils/ teils	nicht zufrie- den	sehr unzu- frie- den	kein Urteil
Angaben in Prozent											
insgesamt	11	25	18	19	28	2	13	15	6	1	63
Frauen	11	25	16	19	29	2	13	16	6	1	63
Männer	11	25	19	19	26	2	13	15	6	2	63
Lebensweise											
mit Partner	13	28	19	17	23	3	13	18	5	1	59
ledig ohne Partner	7	19	18	22	35	1	13	11	5	1	70
sonstige ohne Partner	10	17	12	21	40		12	10	9	0	69
mit Kind(ern) im Haushalt	20	43	27	8	2	5	22	29	8	3	34
Altersgruppe											
16 bis 24 Jahre	6	20	21	22	31	1	21	8	4	2	64
25 bis 34 Jahre	9	27	25	19	20	4	18	16	4	0	58
35 bis 44 Jahre	18	33	24	10	14	3	14	23	8	2	49
45 bis 54 Jahre	14	33	16	16	20	2	16	23	8	2	49
55 bis 64 Jahre	9	19	13	21	38	2	8	12	5	1	73
65 bis 74 Jahre	11	16	11	23	40	1	7	12	7	1	73
75 Jahre und älter	7	16	6	25	46		6	6	4	0	83
Stellung im Erwerbsleben											
Erwerbstätige	12	29	22	16	21	3	15	19	5	1	57
Schüler/Auszubildende/Studenten	10	18	16	24	32	1	15	9	4	2	69
Arbeitslose/-suchende	10	23	15	21	30	4	20	20	9		48
Nichterwerbspersonen	9	19	10	22	40	1	8	9	7	1	75
Haushaltsnettoeinkommen											
bis 1 000 EUR	11	12	8	26	44	1	9	8	6		76
bis 1 250 EUR	8	18	16	13	45	1	10	9	10	2	68
bis 1 500 EUR	9	21	11	25	33	1	18	4	7		70
bis 1 750 EUR	10	26	13	19	32	4	15	13	4	2	62
bis 2 000 EUR	13	18	14	19	36	1	10	16	3	1	70
bis 2 500 EUR	7	26	15	20	32	3	12	11	4	1	68
bis 3 000 EUR	8	26	19	21	26	2	14	17	5		62
bis 4 000 EUR	11	30	23	16	20	3	14	22	5	1	55
über 4 000 EUR	15	31	24	15	16	3	14	24	8	0	52
Äquivalenzeinkommen											
bis 60 Prozent vom Median	13	21	11	20	35	3	16	9	5	3	64
bis 150 Prozent vom Median	11	26	17	18	28	2	14	17	6	1	62
über 150 Prozent vom Median	9	23	23	20	25	3	8	16	5		68
Haushaltsgröße											
1-Personen-Haushalt	7	15	15	23	40	1	9	9	5	0	76
2-Personen-Haushalt	9	20	12	24	35	1	9	11	5	1	73
3-Personen-Haushalt	13	43	28	9	7	5	20	26	4	2	44
4-Personen-Haushalt	22	42	24	9	4	4	20	30	10	4	31
5-Personen-Haushalt und größere	27	24	29	11	9	4	28	27	13	2	25
Stadtträume											
Ortsamt - Stadtteile											
Alt - 26er Ring, Friedrichstadt	7	24	13	22	34	3	10	5	4	1	78
Alt - Johannstadt	7	26	16	16	35	1	10	15	4		70
Neu - Äußere und Innere Neustadt	18	25	17	18	21	3	15	17	5	0	59
Neu/Pie - Leipziger Vorstadt, Pieschen	8	19	23	17	33	3	15	11	2	2	66
Pie - Kaditz, Mickten, Trachau	8	35	22	13	22	1	10	10	10	4	65
KI - OA Klotzsche und nördl. Ortschaften	13	25	20	18	24	1	14	19	6	2	59
Lo - OA Loschwitz und Schönfeld-Weißig	11	35	18	19	16	3	13	22	8	1	52
Bl - Blasewitz, Striesen	12	28	16	22	22	2	10	14	5	1	68
Bl - Tolkewitz, Seidnitz, Gruna	11	28	10	27	24	2	13	17	7	1	60
Leu - OA Leuben	7	27	19	15	32	2	13	20	4	2	60
Pro - Prohlis, Reick	11	20	26	19	25	5	9	20	12	1	52
Pro - Niedersedlitz, Leubnitz, Strehlen	12	24	17	19	28	2	10	16	4	1	67
Pl - Südvorstadt, Zschertnitz	12	21	11	22	34		11	11	4	1	73
Pl - Mockritz, Coschütz, Plauen	12	20	22	20	25		15	17	15		53
Co - Cotta, Löbtau, Naußlitz, Dölzschen	7	19	21	16	37	2	14	16	5		63
Co - Gorbitz	16	19	13	23	29		23	19	6		52
Co - Briesnitz und westl. Ortschaften	15	30	17	15	23	5	20	14	5	1	56

Frage 43 und 45/IV (B)	gute Nachbarschaft (im Wohngebiet)										
	sehr wich- tig	wich- tig	teils/ teils	un- wich- tig	völlig un- wichtig	sehr zufrie- den	zufrie- den	teils/ teils	nicht zufrie- den	sehr unzu- frie- den	kein Urteil
Angaben in Prozent											
insgesamt	37	48	12	2	1	18	51	23	4	1	2
Frauen	40	48	9	2	1	20	51	22	4	1	2
Männer	33	48	15	2	1	17	50	25	5	1	3
Lebensweise											
mit Partner	39	50	10	1	0	19	54	22	3	1	2
ledig ohne Partner	32	43	20	4	2	17	44	25	8	2	5
sonstige ohne Partner	38	48	10	3	1	17	51	26	4	1	1
mit Kind(ern) im Haushalt	47	45	7	1		22	50	23	4	1	1
Altersgruppe											
16 bis 24 Jahre	23	45	23	8	1	15	48	22	10		6
25 bis 34 Jahre	34	45	17	3	1	19	48	22	8	1	3
35 bis 44 Jahre	45	44	10	1	1	20	49	27	3	0	1
45 bis 54 Jahre	45	43	9	3		19	52	21	3	2	3
55 bis 64 Jahre	39	51	9	0	0	17	54	24	2	0	2
65 bis 74 Jahre	36	51	11	2	0	21	50	22	4	2	2
75 Jahre und älter	29	58	10	1	2	16	56	23	2	0	3
Stellung im Erwerbsleben											
Erwerbstätige	40	47	11	1	0	19	51	24	3	0	1
Schüler/Auszubildende/Studenten	26	46	20	8	1	16	48	18	11	1	6
Arbeitslose/-suchende	32	43	18	5	2	11	36	29	13	5	6
Nichterwerbspersonen	34	52	11	1	1	18	52	23	4	1	2
Haushaltsnettoeinkommen											
bis 1 000 EUR	28	43	22	4	3	15	39	31	9	1	5
bis 1 250 EUR	38	43	16	1	1	14	49	25	5	4	4
bis 1 500 EUR	38	47	14		2	18	51	19	8		3
bis 1 750 EUR	36	51	12	1		17	49	27	4		2
bis 2 000 EUR	40	47	11	1	0	15	59	20	2	1	3
bis 2 500 EUR	31	53	13	3	1	17	48	29	4	1	1
bis 3 000 EUR	36	50	13		1	21	51	22	3	1	2
bis 4 000 EUR	38	50	10	2		18	55	21	4	1	1
über 4 000 EUR	41	48	7	3	1	24	51	22	2		1
Äquivalenzeinkommen											
bis 60 Prozent vom Median	35	43	18	3	2	15	46	25	8	2	4
bis 150 Prozent vom Median	37	50	11	2	1	18	51	24	4	1	2
über 150 Prozent vom Median	36	48	13	2	1	21	52	24	2		1
Haushaltsgröße											
1-Personen-Haushalt	31	47	17	4	1	15	47	26	7	1	4
2-Personen-Haushalt	34	51	12	2	1	18	54	22	3	1	2
3-Personen-Haushalt	48	43	8	1		25	51	20	2	0	2
4-Personen-Haushalt	44	49	7	1		22	47	24	7		0
5-Personen-Haushalt und größere	52	45	4			13	58	24	1	4	
Stadträume											
Ortsamt - Stadtteile											
Alt - 26er Ring, Friedrichstadt	27	48	15	8	2	7	46	32	10	2	4
Alt - Johannstadt	32	54	11	3		17	60	17	4	2	
Neu - Äußere und Innere Neustadt	43	44	11	2	1	18	54	20	5	1	3
Neu/Pie - Leipziger Vorstadt, Pieschen	33	47	18	2		13	53	28	3	1	3
Pie - Kaditz, Mickten, Trachau	41	46	13			25	42	23	6	3	1
Kl - OA Klotzsche und nördl. Ortschaften	36	51	13			17	56	24	2		1
Lo - OA Loschwitz und Schönfeld-Weißig	40	52	9			25	47	23	4	2	
Bl - Blasewitz, Striesen	40	44	12	4		20	51	23	1	1	4
Bl - Tolkewitz, Seidnitz, Gruna	31	53	10	3	3	20	55	19	4	1	3
Leu - OA Leuben	45	48	4	2	1	27	48	18	3	1	3
Pro - Prohlis, Reick	27	56	14	1	1	12	43	31	5	3	7
Pro - Niedersedlitz, Leubnitz, Strehlen	45	41	12	1	0	24	49	22	4		1
Pl - Südvorstadt, Zschertnitz	33	47	18	3		20	58	17	3		3
Pl - Mockritz, Coschütz, Plauen	41	50	9			20	57	17	4		1
Co - Cotta, Löbtau, Naußlitz, Dölzschen	30	46	17	5	2	13	41	33	10		4
Co - Gorbitz	38	46	14		2	12	42	32	9	3	3
Co - Briesnitz und westl. Ortschaften	41	54	5			26	56	13	5		

Frage 43 und 45/V (B)	Aufenthaltsqualität im unmittelbaren Umfeld des Wohnhauses (z. B. Wohninnenhof)										
	sehr wich- tig	wich- tig	teils/ teils	un- wich- tig	völlig un- wichtig	sehr zufrie- den	zufrie- den	teils/ teils	nicht zufrie- den	sehr unzu- frie- den	kein Urteil
Angaben in Prozent											
insgesamt	33	48	14	4	1	16	48	22	8	2	3
Frauen	35	48	12	4	1	18	45	23	9	2	3
Männer	31	48	15	4	1	14	51	22	8	3	3
Lebensweise											
mit Partner	36	49	12	3	1	17	51	20	7	2	3
ledig ohne Partner	32	46	16	5	2	14	42	27	10	3	3
sonstige ohne Partner	26	49	17	7	1	12	46	28	8	3	2
mit Kind(ern) im Haushalt	44	45	9	1	1	22	46	21	8	2	1
Altersgruppe											
16 bis 24 Jahre	16	54	18	7	4	15	40	27	11	2	4
25 bis 34 Jahre	34	46	16	4	0	14	44	27	12	3	1
35 bis 44 Jahre	42	43	12	3	0	19	47	21	11	0	1
45 bis 54 Jahre	42	44	11	3	0	19	52	19	5	2	3
55 bis 64 Jahre	37	50	10	3		17	49	22	5	4	3
65 bis 74 Jahre	28	54	13	3	1	18	50	18	7	2	5
75 Jahre und älter	23	53	16	5	2	12	53	21	7	1	6
Stellung im Erwerbsleben											
Erwerbstätige	38	46	13	3	0	17	49	22	8	2	2
Schüler/Auszubildende/Studenten	26	48	17	6	3	15	38	29	12	2	4
Arbeitslose/-suchende	36	39	13	6	5	11	44	16	8	9	12
Nichterwerbspersonen	27	54	13	5	2	14	49	22	8	2	5
Haushaltsnettoeinkommen											
bis 1 000 EUR	33	37	17	11	3	13	38	25	10	7	6
bis 1 250 EUR	29	47	19	5	1	13	38	29	14	3	3
bis 1 500 EUR	37	36	16	9	1	15	41	26	15	3	1
bis 1 750 EUR	26	50	17	6	1	10	52	25	7	3	4
bis 2 000 EUR	30	49	18	3	1	13	51	26	8	1	2
bis 2 500 EUR	28	55	13	2	1	14	52	24	7	1	2
bis 3 000 EUR	29	54	13	4	0	13	54	20	5	2	5
bis 4 000 EUR	36	52	9	3		17	53	19	9	1	1
über 4 000 EUR	46	42	10	2		27	46	19	4	2	1
Äquivalenzeinkommen											
bis 60 Prozent vom Median	32	41	17	7	3	11	42	23	11	7	5
bis 150 Prozent vom Median	33	49	14	4	1	15	49	23	8	2	3
über 150 Prozent vom Median	38	50	10	2		22	50	21	5	1	1
Haushaltsgröße											
1-Personen-Haushalt	28	47	17	6	1	11	45	26	11	3	3
2-Personen-Haushalt	29	52	13	4	1	14	53	21	7	2	4
3-Personen-Haushalt	39	46	13	2		23	47	18	8	2	2
4-Personen-Haushalt	50	41	7	1	1	25	41	19	10	2	2
5-Personen-Haushalt und größere	48	48	5			21	45	29	1	1	3
Stadtträume											
Ortsamt - Stadtteile											
Alt - 26er Ring, Friedrichstadt	24	52	10	9	5	12	33	25	23	5	2
Alt - Johannstadt	29	52	15	4		16	53	17	13	1	1
Neu - Äußere und Innere Neustadt	38	43	14	3	1	12	44	27	11	5	1
Neu/Pie - Leipziger Vorstadt, Pieschen	34	47	14	4	2	9	41	32	14	3	1
Pie - Kaditz, Mickten, Trachau	39	39	16	6		15	49	21	8	4	4
Kl - OA Klotzsche und nördl. Ortschaften	30	49	17	2	2	17	59	17	2	1	4
Lo - OA Loschwitz und Schönfeld-Weißig	33	51	12	4		31	48	14	4	1	2
Bl - Blasewitz, Striesen	37	46	14	4		22	56	13	4	1	3
Bl - Tolkewitz, Seidnitz, Gruna	32	46	16	6	1	11	51	24	10	1	3
Leu - OA Leuben	39	49	10	2	1	27	40	22	4	1	6
Pro - Prohlis, Reick	16	55	22	5	2	8	38	27	15	3	10
Pro - Niedersedlitz, Leubnitz, Strehlen	36	49	13	1	1	23	45	22	4	2	3
Pl - Südvorstadt, Zschertnitz	33	47	16	3	1	12	59	24	2	1	2
Pl - Mockritz, Coschütz, Plauen	39	53	8			18	56	18	7		1
Co - Cotta, Löbtau, Naußlitz, Dölzschen	25	52	14	7	1	9	44	32	12	2	1
Co - Gorbitz	40	40	14	5	1	5	46	26	3	9	11
Co - Briesnitz und westl. Ortschaften	40	50	8	2		23	52	14	5		6

Frage 43 und 45/VI (B)	gesundheitliche Versorgung										
	sehr wich- tig	wich- tig	teils/ teils	un- wich- tig	völlig un- wichtig	sehr zufrie- den	zufrie- den	teils/ teils	nicht zufrie- den	sehr unzu- frie- den	kein Urteil
Angaben in Prozent											
insgesamt	43	44	11	2	0	19	57	17	3	1	3
Frauen	47	42	9	1	0	21	57	17	3	1	2
Männer	39	45	13	2	1	18	58	18	3	1	4
Lebensweise											
mit Partner	46	43	10	1	0	19	60	17	2	1	1
ledig ohne Partner	34	45	16	3	1	20	50	18	3	2	7
sonstige ohne Partner	48	47	5	1		14	62	16	6		1
mit Kind(ern) im Haushalt	37	46	14	2	0	22	53	21	2	1	1
Altersgruppe											
16 bis 24 Jahre	32	44	16	6	2	27	51	13	2		7
25 bis 34 Jahre	30	45	21	3	1	23	50	20	2	1	4
35 bis 44 Jahre	35	48	14	2	1	17	55	20	3	2	3
45 bis 54 Jahre	43	47	8	2	0	17	60	18	4		2
55 bis 64 Jahre	53	43	3	1		15	59	19	5	1	2
65 bis 74 Jahre	59	35	5			21	59	13	3	1	2
75 Jahre und älter	54	41	4	1	0	17	66	14	2	0	2
Stellung im Erwerbsleben											
Erwerbstätige	39	47	12	2	0	19	58	18	3	1	2
Schüler/Auszubildende/Studenten	28	47	18	6	1	27	45	18	2	1	7
Arbeitslose/-suchende	40	35	23		2	14	50	24	1	2	9
Nichterwerbspersonen	55	39	5	1	0	18	61	15	3	1	2
Haushaltsnettoeinkommen											
bis 1 000 EUR	45	38	13	4		16	51	23	3	2	4
bis 1 250 EUR	47	40	10	1	1	24	48	19	4	2	3
bis 1 500 EUR	37	49	13	1		18	57	16	6		3
bis 1 750 EUR	51	39	9		1	22	59	12	3	3	2
bis 2 000 EUR	46	47	6	1		19	60	17	3		0
bis 2 500 EUR	44	45	9	1	1	19	57	17	3	1	3
bis 3 000 EUR	47	40	12	1	0	17	62	17	3		1
bis 4 000 EUR	37	47	14	2	1	21	59	15	3	1	1
über 4 000 EUR	37	47	12	3	1	19	63	15	1		2
Äquivalenzeinkommen											
bis 60 Prozent vom Median	46	38	15	1		21	48	24	3	3	2
bis 150 Prozent vom Median	44	44	10	2	0	19	60	16	3	1	2
über 150 Prozent vom Median	34	49	14	3	1	17	61	15	3		3
Haushaltsgröße											
1-Personen-Haushalt	39	46	12	2	1	18	55	18	4	1	5
2-Personen-Haushalt	48	42	8	1	0	18	61	15	3	0	2
3-Personen-Haushalt	45	39	14	2	0	22	56	18	3	1	1
4-Personen-Haushalt	37	49	12	2		23	52	24	1	1	0
5-Personen-Haushalt und größere	37	48	12	3		25	55	16		1	3
Stadtträume											
Ortsamt - Stadtteile											
Alt - 26er Ring, Friedrichstadt	41	46	11	2		15	59	17	4		4
Alt - Johannstadt	51	40	7	1	1	30	56	8	4		3
Neu - Äußere und Innere Neustadt	34	46	15	3	1	19	56	18	3	2	3
Neu/Pie - Leipziger Vorstadt, Pieschen	32	46	19	2	1	17	55	18	3	3	4
Pie - Kaditz, Mickten, Trachau	49	40	10	1		20	47	26	5		2
Kl - OA Klotzsche und nördl. Ortschaften	41	49	9		2	15	61	21	3		
Lo - OA Loschwitz und Schönfeld-Weißig	43	43	11	3		22	51	21	2	1	3
Bl - Blasewitz, Striesen	37	51	8	3		23	60	13	1		2
Bl - Tolkewitz, Seidnitz, Gruna	49	39	8	2	1	15	66	14	3		2
Leu - OA Leuben	54	38	7	2		19	59	19	2	0	1
Pro - Prohlis, Reick	50	37	12			20	62	11	1	1	5
Pro - Niedersedlitz, Leubnitz, Strehlen	43	43	11	2	0	12	59	21	5	1	2
Pl - Südvorstadt, Zschertnitz	44	43	9	4		36	48	13	1		3
Pl - Mockritz, Coschütz, Plauen	46	47	5	1		14	65	15	4	1	1
Co - Cotta, Löbtau, Naußlitz, Dölzschen	36	44	17	1	1	21	51	17	5	1	6
Co - Gorbitz	55	38	7			15	60	18	1	4	3
Co - Briesnitz und westl. Ortschaften	52	42	6			12	59	25	1		3

Frage 43 und 45/VII (B)	Einkaufsmöglichkeiten (in Wohnnähe)										
	sehr wich- tig	wich- tig	teils/ teils	un- wich- tig	völlig un- wichtig	sehr zufrie- den	zufrie- den	teils/ teils	nicht zufrie- den	sehr unzu- frie- den	kein Urteil
Angaben in Prozent											
insgesamt	48	44	7	1	0	38	46	10	4	1	0
Frauen	54	40	6	1		41	44	10	4	1	0
Männer	42	48	8	1	0	36	49	10	4	0	0
Lebensweise											
mit Partner	47	45	7	1	0	39	47	9	4	1	0
ledig ohne Partner	49	44	7	1		43	43	11	3		1
sonstige ohne Partner	52	42	5	0		25	51	14	9	0	
mit Kind(ern) im Haushalt	35	54	11	1	0	46	43	7	4	0	
Altersgruppe											
16 bis 24 Jahre	55	43	2			57	35	4	4		
25 bis 34 Jahre	44	45	9	1	0	52	39	8	1	0	
35 bis 44 Jahre	35	54	11	0		43	45	8	4	0	
45 bis 54 Jahre	40	50	9	2		31	55	8	6		1
55 bis 64 Jahre	50	45	4	1		24	54	14	6	0	1
65 bis 74 Jahre	59	36	4			31	47	14	6	3	
75 Jahre und älter	59	35	4	1	0	30	50	14	5	0	1
Stellung im Erwerbsleben											
Erwerbstätige	41	49	9	1		40	47	9	4	0	0
Schüler/Auszubildende/Studenten	51	43	4	1	1	54	38	5	3		
Arbeitslose/-suchende	45	46	6	3		31	50	11	5		3
Nichterwerbspersonen	57	38	4	1	0	31	48	14	6	1	0
Haushaltsnettoeinkommen											
bis 1 000 EUR	56	38	5	1		35	44	13	7		
bis 1 250 EUR	60	33	6	1		46	37	13	3	2	
bis 1 500 EUR	54	38	6	1		41	41	11	6		1
bis 1 750 EUR	55	43	1	1		37	46	8	6	2	1
bis 2 000 EUR	53	43	3	1		37	52	7	2	2	
bis 2 500 EUR	49	44	7			34	52	11	3	0	
bis 3 000 EUR	51	42	6	0	0	38	49	9	5		
bis 4 000 EUR	36	53	9	1	1	42	45	10	3	1	
über 4 000 EUR	36	52	10	1		43	47	6	4	0	
Äquivalenzeinkommen											
bis 60 Prozent vom Median	53	40	6	1		40	41	12	5	1	0
bis 150 Prozent vom Median	50	44	6	1	0	38	48	9	4	1	0
über 150 Prozent vom Median	35	53	11	1		41	45	9	4	0	
Haushaltsgröße											
1-Personen-Haushalt	51	42	6	1		37	45	13	5	0	0
2-Personen-Haushalt	53	41	5	1	0	35	50	10	4	1	0
3-Personen-Haushalt	39	49	10	2	0	47	40	9	4		0
4-Personen-Haushalt	34	55	11	0		45	47	4	4	1	
5-Personen-Haushalt und größere	35	56	8			33	50	10	3	1	3
Stadtträume											
Ortsamt - Stadtteile											
Alt - 26er Ring, Friedrichstadt	55	41	3	1		36	41	15	8		
Alt - Johannstadt	60	37	3			42	45	10	2	1	
Neu - Äußere und Innere Neustadt	38	52	9	1		47	44	8	0		
Neu/Pie - Leipziger Vorstadt, Pieschen	50	40	9	1		46	45	8	0	1	
Pie - Kaditz, Mickten, Trachau	45	49	5	1		39	50	9	2		
KI - OA Klotzsche und nördl. Ortschaften	41	54	6			29	58	5	7	1	
Lo - OA Loschwitz und Schönfeld-Weißig	35	53	10	2		27	42	21	10	0	
Bl - Blasewitz, Striesen	48	42	9	1		51	41	6	2		
Bl - Tolkewitz, Seidnitz, Gruna	45	47	5	2	1	27	61	8	3	1	1
Leu - OA Leuben	47	46	8			38	44	13	3	2	
Pro - Prohlis, Reick	56	41	3	1		52	43	3			2
Pro - Niedersedlitz, Leubnitz, Strehlen	44	47	8	1	0	32	52	12	3	0	
Pl - Südvorstadt, Zschertnitz	54	39	6	1		48	39	8	4		1
Pl - Mockritz, Coschütz, Plauen	48	47	6			33	51	10	5		1
Co - Cotta, Löbtau, Naußlitz, Dölzschen	50	39	9	2		37	45	8	9	0	
Co - Gorbitz	60	33	7			35	40	15	5	2	3
Co - Briesnitz und westl. Ortschaften	45	48	3	4		20	49	18	12	1	

Frage 43 und 45/VIII (B)	Verfügbarkeit öffentlicher Verkehrsmittel										
	sehr wich- tig	wich- tig	teils/ teils	un- wich- tig	völlig un- wichtig	sehr zufrie- den	zufrie- den	teils/ teils	nicht zufrie- den	sehr unzu- frie- den	kein Urteil
Angaben in Prozent											
insgesamt	56	36	6	1	0	49	42	6	2	0	1
Frauen	62	32	5	1	0	50	42	6	1	0	0
Männer	51	39	8	2	1	48	42	6	2	1	1
Lebensweise											
mit Partner	55	38	6	1	0	48	43	6	2	0	1
ledig ohne Partner	58	31	8	1	1	57	34	7	1	1	1
sonstige ohne Partner	63	33	3	0	1	39	52	7	2		1
mit Kind(ern) im Haushalt	49	41	9	1	0	53	39	5	2	0	0
Altersgruppe											
16 bis 24 Jahre	70	23	5	2		72	24	3		1	
25 bis 34 Jahre	52	36	10	2	1	62	30	6	1		0
35 bis 44 Jahre	49	41	7	2	0	55	37	4	3	0	1
45 bis 54 Jahre	54	37	7	1	0	41	49	6	2	0	1
55 bis 64 Jahre	54	38	6	1	1	38	52	8	1	0	2
65 bis 74 Jahre	63	33	3	1	0	39	48	9	3	0	1
75 Jahre und älter	63	34	3	1		40	51	6	1	1	1
Stellung im Erwerbsleben											
Erwerbstätige	50	39	8	1	1	51	40	6	2	0	1
Schüler/Auszubildende/Studenten	73	22	2	2		71	26	2	1	1	
Arbeitslose/-suchende	56	35	5	3		50	40	8			3
Nichterwerbspersonen	62	34	4	1		41	49	7	2	1	1
Haushaltsnettoeinkommen											
bis 1 000 EUR	64	26	6	3	1	51	38	7	1	1	1
bis 1 250 EUR	63	25	9		2	51	37	8	2	2	
bis 1 500 EUR	64	32	2	1	1	57	37	2		1	3
bis 1 750 EUR	61	34	3	2		52	40	7		1	
bis 2 000 EUR	62	33	4	1		44	48	7	1		
bis 2 500 EUR	54	41	4	1		41	53	5	1		
bis 3 000 EUR	58	33	6	2	1	51	39	8	2	0	1
bis 4 000 EUR	51	40	6	2	1	60	32	6	1	1	1
über 4 000 EUR	47	41	10	1	1	48	43	6	3	0	
Äquivalenzeinkommen											
bis 60 Prozent vom Median	63	27	7	2	0	53	36	8	1	1	1
bis 150 Prozent vom Median	58	36	4	1	0	49	44	5	1	0	1
über 150 Prozent vom Median	44	40	13	1	1	51	37	9	2	0	0
Haushaltsgröße											
1-Personen-Haushalt	60	32	6	1	1	51	39	7	2	1	1
2-Personen-Haushalt	59	35	5	1	0	45	47	6	1	0	0
3-Personen-Haushalt	47	41	8	2	1	58	33	5	3	1	1
4-Personen-Haushalt	49	41	9	0	1	50	41	6	2		1
5-Personen-Haushalt und größere	66	29	6			37	50	8	1		3
Stadträume											
Ortsamt - Stadtteile											
Alt - 26er Ring, Friedrichstadt	65	31	4			61	32	5	2		
Alt - Johannstadt	64	28	7	1	1	46	47	7	1		
Neu - Äußere und Innere Neustadt	51	39	9	2		56	40	4	1		
Neu/Pie - Leipziger Vorstadt, Pieschen	54	37	7	2		55	40	5			
Pie - Kaditz, Mickten, Trachau	48	37	9	4	2	46	45	6			3
Kl - OA Klotzsche und nördl. Ortschaften	54	39	5	2		35	52	7	5	1	0
Lo - OA Loschwitz und Schönfeld-Weißig	50	40	7	3		30	45	16	4	4	1
Bl - Blasewitz, Striesen	59	32	8	2		59	36	3	1	1	1
Bl - Tolkewitz, Seidnitz, Gruna	55	42	2	1		47	45	4	3		1
Leu - OA Leuben	54	37	8	0		45	47	7			0
Pro - Prohlis, Reick	53	39	5	2	1	54	39	2	2		3
Pro - Niedersedlitz, Leubnitz, Strehlen	55	40	3	2	1	39	47	10	1	1	1
Pl - Südvorstadt, Zschernitz	65	30	2	1	2	59	34	6			1
Pl - Mockritz, Coschütz, Plauen	60	38	2			60	36	2	1	1	1
Co - Cotta, Löbtau, Naußlitz, Dölzschen	61	27	11	1	1	54	39	5	2		
Co - Gorbitz	63	30	5	2		46	46	5			3
Co - Briesnitz und westl. Ortschaften	48	41	10			30	51	11	7	1	

Frage 43 und 45/IX (B)	Parkmöglichkeiten für Pkw										
	sehr wich- tig	wich- tig	teils/ teils	un- wich- tig	völlig un- wichtig	sehr zufrie- den	zufrie- den	teils/ teils	nicht zufrie- den	sehr unzu- frie- den	kein Urteil
Angaben in Prozent											
insgesamt	37	33	13	8	9	18	34	21	10	5	2
Frauen	38	33	13	7	9	17	35	22	10	5	2
Männer	36	34	13	9	9	20	33	20	10	6	2
Lebensweise											
mit Partner	41	39	11	5	4	21	38	20	10	5	2
ledig ohne Partner	32	23	17	13	15	17	26	24	11	7	3
sonstige ohne Partner	30	30	13	11	17	11	29	25	11	4	3
mit Kind(ern) im Haushalt	37	35	19	5	4	24	35	20	12	5	2
Altersgruppe											
16 bis 24 Jahre	22	25	26	13	14	23	32	17	11	6	2
25 bis 34 Jahre	37	29	16	9	10	21	30	21	12	7	2
35 bis 44 Jahre	36	38	13	7	7	22	30	22	13	6	2
45 bis 54 Jahre	42	32	14	8	5	20	36	20	11	7	2
55 bis 64 Jahre	43	33	10	9	6	18	36	23	8	6	2
65 bis 74 Jahre	43	37	8	3	9	15	38	23	8	4	2
75 Jahre und älter	30	39	10	8	13	11	39	22	8	2	2
Stellung im Erwerbsleben											
Erwerbstätige	41	35	12	6	5	21	35	21	11	7	2
Schüler/Auszubildende/Studenten	24	22	23	16	16	21	23	25	12	4	2
Arbeitslose/-suchende	20	19	21	21	19	16	22	18	10	6	3
Nichterwerbspersonen	35	35	11	7	12	14	37	21	9	3	2
Haushaltsnettoeinkommen											
bis 1 000 EUR	23	15	14	18	31	17	15	20	10	7	3
bis 1 250 EUR	32	27	18	9	14	14	24	27	9	5	3
bis 1 500 EUR	34	22	15	10	19	12	27	21	13	7	3
bis 1 750 EUR	43	30	8	10	9	15	35	22	11	7	3
bis 2 000 EUR	42	35	13	4	7	16	37	22	12	4	2
bis 2 500 EUR	36	37	13	8	7	15	38	20	13	7	3
bis 3 000 EUR	39	41	8	5	7	19	35	26	8	6	2
bis 4 000 EUR	42	38	13	4	3	20	39	20	12	5	2
über 4 000 EUR	39	39	15	6	1	33	37	17	8	4	2
Äquivalenzeinkommen											
bis 60 Prozent vom Median	28	19	14	15	24	18	21	19	12	5	3
bis 150 Prozent vom Median	38	36	13	6	7	17	36	22	11	5	2
über 150 Prozent vom Median	42	39	12	5	2	29	35	19	8	8	2
Haushaltsgröße											
1-Personen-Haushalt	31	25	15	13	17	15	26	23	11	6	3
2-Personen-Haushalt	42	39	8	6	6	17	38	21	10	5	2
3-Personen-Haushalt	38	35	18	5	4	22	37	18	13	5	2
4-Personen-Haushalt	38	37	15	6	4	28	36	21	9	4	2
5-Personen-Haushalt und größere	29	34	27	7	4	26	37	16	10	4	2
Stadträume											
Ortsamt - Stadtteile											
Alt - 26er Ring, Friedrichstadt	34	26	18	6	15	14	25	20	16	8	3
Alt - Johannstadt	39	22	20	11	8	6	26	27	11	7	3
Neu - Äußere und Innere Neustadt	31	25	23	12	9	17	15	30	19	8	3
Neu/Pie - Leipziger Vorstadt, Pieschen	39	26	15	10	10	7	25	26	17	17	3
Pie - Kaditz, Mickten, Trachau	46	35	7	6	6	21	33	21	12	6	2
KI - OA Klotzsche und nördl. Ortschaften	31	43	12	9	6	29	46	13	5	3	2
Lo - OA Loschwitz und Schönfeld-Weißig	36	43	11	7	3	23	43	21	8	3	2
Bl - Blasewitz, Striesen	35	37	11	8	10	21	37	19	10	4	2
Bl - Tolkewitz, Seidnitz, Gruna	36	35	10	9	10	13	39	22	6	6	2
Leu - OA Leuben	33	40	9	7	11	21	40	20	5	1	2
Pro - Prohlis, Reick	40	28	17	8	7	28	30	20	8	2	2
Pro - Niedersedlitz, Leubnitz, Strehlen	35	42	13	2	7	22	49	17	6	1	2
Pl - Südvorstadt, Zschertnitz	32	39	11	9	9	21	30	26	9	1	2
Pl - Mockritz, Coschütz, Plauen	38	36	12	7	6	18	41	19	8	7	2
Co - Cotta, Löbtau, Naußlitz, Dölzschen	41	26	15	6	12	22	29	21	15	2	2
Co - Gorbitz	42	25	9	10	14	11	37	16	3	11	3
Co - Briesnitz und westl. Ortschaften	45	39	7	9		31	42	17	5	2	2

Frage 43 und 45/X (B)	gepflegte Park- und Grünanlagen										
	sehr wich- tig	wich- tig	teils/ teils	un- wich- tig	völlig un- wichtig	sehr zufrie- den	zufrie- den	teils/ teils	nicht zufrie- den	sehr unzu- frie- den	kein Urteil
Angaben in Prozent											
insgesamt	38	51	9	1	0	16	48	27	6	1	2
Frauen	40	50	8	1	0	17	47	27	6	2	1
Männer	35	52	11	1	1	14	49	27	7	1	2
Lebensweise											
mit Partner	38	52	9	1	0	15	49	27	5	2	2
ledig ohne Partner	35	49	13	2	1	17	43	28	9	1	2
sonstige ohne Partner	41	54	5	1		13	52	27	6	1	1
mit Kind(ern) im Haushalt	33	55	10	1	0	15	47	29	7	2	1
Altersgruppe											
16 bis 24 Jahre	35	52	12		2	19	44	23	10	2	1
25 bis 34 Jahre	33	50	14	3	0	20	40	31	6	2	2
35 bis 44 Jahre	35	52	12	1	0	11	49	30	9	1	1
45 bis 54 Jahre	38	54	6	2	1	17	48	25	6	2	2
55 bis 64 Jahre	43	47	9	1		11	56	25	5	2	1
65 bis 74 Jahre	48	47	4	0		17	49	28	3	1	2
75 Jahre und älter	36	57	6	1		14	56	20	6	1	3
Stellung im Erwerbsleben											
Erwerbstätige	36	52	10	1	0	16	47	29	5	2	1
Schüler/Auszubildende/Studenten	31	49	16	2	2	19	44	25	9	1	2
Arbeitslose/-suchende	47	42	9	3		12	42	28	12	1	5
Nichterwerbspersonen	40	52	6	1	0	13	53	24	7	1	3
Haushaltsnettoeinkommen											
bis 1 000 EUR	44	41	10	4	1	14	42	29	8	2	4
bis 1 250 EUR	28	62	8		1	23	37	23	14	2	1
bis 1 500 EUR	44	47	8	2		18	48	29	5		1
bis 1 750 EUR	41	48	8	3		12	56	23	5	4	1
bis 2 000 EUR	40	51	8	2		17	47	26	6	2	2
bis 2 500 EUR	40	53	7			11	56	26	5	0	1
bis 3 000 EUR	37	50	11	1	1	14	45	34	3	3	2
bis 4 000 EUR	37	55	7	1		17	49	24	7	2	1
über 4 000 EUR	36	52	11	1	0	17	50	26	5	0	1
Äquivalenzeinkommen											
bis 60 Prozent vom Median	44	41	12	2	1	17	45	25	7	3	3
bis 150 Prozent vom Median	38	53	8	1	0	15	49	27	6	1	1
über 150 Prozent vom Median	36	51	10	2	0	16	49	27	5	1	2
Haushaltsgröße											
1-Personen-Haushalt	38	51	9	1	1	17	47	25	9	1	2
2-Personen-Haushalt	40	51	8	1	0	15	50	28	5	1	2
3-Personen-Haushalt	35	54	9	2		17	46	28	5	2	1
4-Personen-Haushalt	36	52	11		1	16	47	28	7	2	1
5-Personen-Haushalt und größere	30	54	16			11	60	23	3		3
Stadträume											
Ortsamt - Stadtteile											
Alt - 26er Ring, Friedrichstadt	35	49	13	1	1	20	38	30	7	2	2
Alt - Johannstadt	47	48	4		1	19	47	24	6	1	3
Neu - Äußere und Innere Neustadt	34	49	16	2		13	53	28	6		1
Neu/Pie - Leipziger Vorstadt, Pieschen	37	51	9	3		7	30	37	21	3	2
Pie - Kaditz, Mickten, Trachau	35	56	7	2		14	42	33	5	4	3
Kl - OA Klotzsche und nördl. Ortschaften	28	56	13	1	2	12	62	20	3	1	3
Lo - OA Loschwitz und Schönfeld-Weißig	40	47	12	0		24	49	21	3		3
Bl - Blasewitz, Striesen	38	51	10	0		29	53	16	1	0	
Bl - Tolkewitz, Seidnitz, Gruna	40	53	5	1	1	15	55	21	6	2	
Leu - OA Leuben	34	55	10	1		15	53	27	5		1
Pro - Prohlis, Reick	37	56	4	2		14	50	24	8	2	2
Pro - Niedersedlitz, Leubnitz, Strehlen	35	60	6			15	52	26	4	0	3
Pl - Südvorstadt, Zschertnitz	48	38	12	2		17	53	24	3	2	1
Pl - Mockritz, Coschütz, Plauen	33	60	5	1	1	13	50	32	4		1
Co - Cotta, Löbtau, Naußlitz, Dölzschen	42	47	9	2		14	36	37	10	2	2
Co - Gorbitz	51	44	5			10	56	21	6	2	4
Co - Briesnitz und westl. Ortschaften	30	54	16			13	55	24	5		2

Frage 43 und 45/XI (B)	gute Durchgrünung im Wohngebiet										
	sehr wich- tig	wich- tig	teils/ teils	un- wich- tig	völlig un- wichtig	sehr zufrie- den	zufrie- den	teils/ teils	nicht zufrie- den	sehr unzu- frie- den	kein Urteil
Angaben in Prozent											
insgesamt	41	48	9	1	0	19	48	23	7	1	1
Frauen	43	48	7	1	0	20	48	24	6	1	1
Männer	39	48	11	2	0	19	49	22	8	2	2
Lebensweise											
mit Partner	43	49	7	1		20	51	20	6	1	1
ledig ohne Partner	37	43	16	3	1	16	42	29	9	2	2
sonstige ohne Partner	41	52	7	0		19	50	25	6		
mit Kind(ern) im Haushalt	42	48	9	1		21	43	25	9	1	1
Altersgruppe											
16 bis 24 Jahre	33	46	18	2	1	24	39	19	13	2	3
25 bis 34 Jahre	36	48	15	1	0	19	39	30	10	2	1
35 bis 44 Jahre	41	51	6	2		14	44	32	10		0
45 bis 54 Jahre	46	42	9	2	1	22	52	17	5	2	2
55 bis 64 Jahre	50	43	6	1		17	56	20	5	2	1
65 bis 74 Jahre	47	48	5			21	56	17	4	0	1
75 Jahre und älter	37	57	5	1		21	56	17	3	1	2
Stellung im Erwerbsleben											
Erwerbstätige	42	47	9	1	0	20	45	25	7	1	1
Schüler/Auszubildende/Studenten	36	42	19	2	1	19	44	24	10	2	1
Arbeitslose/-suchende	46	40	12	3		12	42	26	11	3	5
Nichterwerbspersonen	40	53	6	1	0	18	56	19	5	1	2
Haushaltsnettoeinkommen											
bis 1 000 EUR	44	41	13	2		16	47	23	5	6	3
bis 1 250 EUR	42	44	8	4	3	20	36	34	6	2	1
bis 1 500 EUR	47	43	8	2		16	51	27	5		1
bis 1 750 EUR	36	52	12			15	54	23	6	3	
bis 2 000 EUR	44	48	7	1		19	57	19	5	1	0
bis 2 500 EUR	40	54	5	0		17	50	22	9	1	1
bis 3 000 EUR	37	54	8	1		21	48	25	4	2	1
bis 4 000 EUR	40	51	8	1		19	48	25	5	1	1
über 4 000 EUR	47	44	8	1		29	43	18	10	0	0
Äquivalenzeinkommen											
bis 60 Prozent vom Median	46	44	9	1		17	49	22	7	4	2
bis 150 Prozent vom Median	41	50	8	1	0	20	49	23	6	1	1
über 150 Prozent vom Median	40	49	9	1		23	43	24	8	1	0
Haushaltsgröße											
1-Personen-Haushalt	38	47	12	2	1	18	45	26	8	2	1
2-Personen-Haushalt	43	50	6	1		18	55	20	4	1	1
3-Personen-Haushalt	40	48	11	1		24	41	27	6	1	1
4-Personen-Haushalt	45	46	8	1		21	48	19	10	1	1
5-Personen-Haushalt und größere	42	48	10			21	51	7	18		3
Stadträume											
Ortsamt - Stadtteile											
Alt - 26er Ring, Friedrichstadt	41	47	10	3		17	37	27	15	3	1
Alt - Johannstadt	49	42	8		1	16	53	23	6	1	1
Neu - Äußere und Innere Neustadt	44	40	16			14	37	34	12	1	1
Neu/Pie - Leipziger Vorstadt, Pieschen	37	54	5	4		9	37	30	21	3	
Pie - Kaditz, Mickten, Trachau	44	47	9			20	43	23	9	3	1
KI - OA Klotzsche und nördl. Ortschaften	31	52	13	2	2	25	51	19	2		4
Lo - OA Loschwitz und Schönfeld-Weißig	48	42	8	2		35	44	14	5		3
Bl - Blasewitz, Striesen	43	49	7	1		30	55	13	1		1
Bl - Tolkewitz, Seidnitz, Gruna	40	53	7			16	61	21	1	2	
Leu - OA Leuben	39	49	11	2		23	55	17	3		2
Pro - Prohlis, Reick	43	39	17	1		19	55	19	4		3
Pro - Niedersedlitz, Leubnitz, Strehlen	41	50	9			22	50	24	2	1	1
Pl - Südvorstadt, Zschertnitz	51	35	12	1	1	22	53	19	5	1	
Pl - Mockritz, Coschütz, Plauen	35	60	4	1		18	59	17	4		1
Co - Cotta, Löbtau, Naußlitz, Dölzschen	38	51	8	2		11	39	36	12	2	0
Co - Gorbitz	48	47	5			15	51	21	5	3	5
Co - Briesnitz und westl. Ortschaften	32	59	8	1		21	56	20	3		

Frage 43 und 45/XII (B)	Freibäder, Hallenbäder und Sportanlagen										
	sehr wich- tig	wich- tig	teils/ teils	un- wich- tig	völlig un- wichtig	sehr zufrie- den	zufrie- den	teils/ teils	nicht zufrie- den	sehr unzu- frie- den	kein Urteil
Angaben in Prozent											
insgesamt	17	36	32	12	4	5	24	33	15	6	18
Frauen	16	36	31	13	4	5	23	34	14	6	18
Männer	17	35	33	11	4	4	24	33	16	6	17
Lebensweise											
mit Partner	16	36	34	11	3	4	25	35	14	6	17
ledig ohne Partner	18	35	30	12	4	6	22	32	18	7	15
sonstige ohne Partner	16	34	30	12	8	4	23	28	14	5	26
mit Kind(ern) im Haushalt	19	38	36	7	1	6	27	41	14	5	6
Altersgruppe											
16 bis 24 Jahre	25	34	29	10	2	7	21	40	14	7	10
25 bis 34 Jahre	16	30	39	12	3	6	25	35	17	6	12
35 bis 44 Jahre	17	38	36	7	2	5	23	38	16	8	10
45 bis 54 Jahre	13	44	32	8	3	5	32	30	17	5	12
55 bis 64 Jahre	14	38	37	9	3	1	24	39	12	7	16
65 bis 74 Jahre	22	37	24	12	5	5	21	30	16	7	21
75 Jahre und älter	13	32	22	22	11	3	16	23	13	3	42
Stellung im Erwerbsleben											
Erwerbstätige	16	38	35	8	2	5	27	36	15	7	11
Schüler/Auszubildende/Studenten	20	35	31	12	2	5	23	40	16	3	12
Arbeitslose/-suchende	25	27	35	10	2	9	19	28	21	8	15
Nichterwerbspersonen	16	32	27	18	8	4	20	27	15	4	31
Haushaltsnettoeinkommen											
bis 1 000 EUR	20	31	30	16	3	4	24	25	19	4	23
bis 1 250 EUR	18	36	25	13	8	5	20	24	13	14	24
bis 1 500 EUR	14	33	37	11	5	5	19	41	11	5	18
bis 1 750 EUR	12	29	36	15	8	5	18	31	16	6	24
bis 2 000 EUR	16	35	28	16	5	4	24	30	10	6	25
bis 2 500 EUR	12	40	33	9	5	3	23	36	15	6	16
bis 3 000 EUR	17	37	29	12	5	4	23	34	16	7	16
bis 4 000 EUR	15	35	38	9	3	4	25	35	15	7	14
über 4 000 EUR	15	42	35	8	0	6	30	38	14	5	7
Äquivalenzeinkommen											
bis 60 Prozent vom Median	16	33	32	14	4	3	26	30	13	6	22
bis 150 Prozent vom Median	16	36	31	12	5	5	23	33	15	7	17
über 150 Prozent vom Median	11	40	39	9	1	4	26	38	13	7	13
Haushaltsgröße											
1-Personen-Haushalt	17	35	29	13	6	5	21	27	17	7	22
2-Personen-Haushalt	15	35	33	14	4	3	22	33	15	6	22
3-Personen-Haushalt	15	36	37	9	3	6	25	41	15	3	10
4-Personen-Haushalt	21	42	31	6		5	32	39	12	8	4
5-Personen-Haushalt und größere	30	26	34	7	3	6	30	35	14	4	10
Stadtträume											
Ortsamt - Stadtteile											
Alt - 26er Ring, Friedrichstadt	14	35	35	10	6	6	24	32	9	7	21
Alt - Johannstadt	17	32	30	12	8	6	19	21	16	4	34
Neu - Äußere und Innere Neustadt	25	33	31	7	4	4	20	39	16	9	12
Neu/Pie - Leipziger Vorstadt, Pieschen	18	38	30	12	3	3	11	32	24	18	13
Pie - Kaditz, Mickten, Trachau	15	32	37	12	4	1	11	28	21	18	21
Kl - OA Klotzsche und nördl. Ortschaften	17	38	28	11	6	3	22	36	22	7	8
Lo - OA Loschwitz und Schönfeld-Weißig	18	43	30	6	3	15	34	31	7	1	12
Bl - Blasewitz, Striesen	15	34	36	13	2	1	23	36	17	3	19
Bl - Tolkewitz, Seidnitz, Gruna	14	28	39	14	5	2	19	35	15	4	25
Leu - OA Leuben	13	37	27	16	6	3	25	31	13	6	21
Pro - Prohlis, Reick	23	19	33	21	5	9	31	30	8	1	20
Pro - Niedersedlitz, Leubnitz, Strehlen	17	36	31	11	5	4	29	39	10	2	17
Pl - Südvorstadt, Zschertnitz	16	37	29	15	2	5	26	34	11	4	20
Pl - Mockritz, Coschütz, Plauen	13	38	37	11	1	1	21	33	25	4	15
Co - Cotta, Löbtau, Naußlitz, Dölzschen	10	40	35	11	4	8	25	35	17		15
Co - Gorbitz	23	39	23	9	6	6	47	22	5	4	16
Co - Briesnitz und westl. Ortschaften	12	43	33	9	3	7	34	39	8	1	12

Frage 43 und 45/XIII (B)	öffentliche Sicherheit/Schutz vor Kriminalität										
	sehr wich- tig	wich- tig	teils/ teils	un- wich- tig	völlig un- wichtig	sehr zufrie- den	zufrie- den	teils/ teils	nicht zufrie- den	sehr unzu- frie- den	kein Urteil
Angaben in Prozent											
insgesamt	61	30	7	2	0	6	31	34	13	5	11
Frauen	67	28	4	1	0	6	28	36	14	4	12
Männer	55	33	9	3	1	7	33	32	12	5	10
Lebensweise											
mit Partner	65	28	6	1	1	5	30	37	13	5	10
ledig ohne Partner	47	39	10	3		9	35	30	11	4	11
sonstige ohne Partner	71	25	3	1		5	27	31	18	4	14
mit Kind(ern) im Haushalt	57	33	8	1	1	8	36	38	10	4	5
Altersgruppe											
16 bis 24 Jahre	47	36	14	4		9	36	27	9	2	17
25 bis 34 Jahre	47	38	11	3	1	11	38	28	9	5	9
35 bis 44 Jahre	55	34	9	2	1	6	33	40	14	3	5
45 bis 54 Jahre	60	33	5	2		4	35	36	12	7	6
55 bis 64 Jahre	68	27	4	1		3	26	36	15	7	13
65 bis 74 Jahre	77	20	2		0	7	22	38	15	6	12
75 Jahre und älter	75	22	2	0	0	5	23	32	18	2	19
Stellung im Erwerbsleben											
Erwerbstätige	57	34	8	1	0	5	34	36	13	5	7
Schüler/Auszubildende/Studenten	43	38	13	5	1	13	38	27	7	1	14
Arbeitslose/-suchende	59	25	7	9		11	21	28	12	10	18
Nichterwerbspersonen	72	24	3	1		7	24	34	16	5	15
Haushaltsnettoeinkommen											
bis 1 000 EUR	60	26	9	5	1	11	27	33	13	4	11
bis 1 250 EUR	57	33	8	1		5	26	28	16	11	14
bis 1 500 EUR	61	32	4	3		8	24	35	16	3	14
bis 1 750 EUR	68	25	8			6	30	34	16	4	10
bis 2 000 EUR	72	22	5	1		6	27	36	15	3	12
bis 2 500 EUR	66	27	6	1		3	31	36	16	4	11
bis 3 000 EUR	66	30	4	1		3	31	35	14	6	11
bis 4 000 EUR	57	33	8	1	2	5	30	38	9	5	13
über 4 000 EUR	51	38	9	2		8	35	34	11	5	6
Äquivalenzeinkommen											
bis 60 Prozent vom Median	62	27	8	3	0	9	25	36	12	7	12
bis 150 Prozent vom Median	64	29	6	1	0	5	30	35	14	4	11
über 150 Prozent vom Median	51	40	8	1		6	34	33	11	6	10
Haushaltsgröße											
1-Personen-Haushalt	56	34	8	3		8	32	29	13	4	14
2-Personen-Haushalt	68	25	6	1	0	4	27	35	16	5	13
3-Personen-Haushalt	60	31	7	1	0	6	32	42	8	5	7
4-Personen-Haushalt	52	38	7	1	1	8	38	36	9	5	4
5-Personen-Haushalt und größere	49	37	12	2		11	38	27	18	3	3
Stadtträume											
Ortsamt - Stadtteile											
Alt - 26er Ring, Friedrichstadt	60	25	11	4	0	5	21	37	18	7	11
Alt - Johannstadt	72	24	1	2		5	31	30	15	11	9
Neu - Äußere und Innere Neustadt	46	36	15	3		7	35	37	11	3	7
Neu/Pie - Leipziger Vorstadt, Pieschen	43	42	11	3	1	4	26	35	15	5	14
Pie - Kaditz, Mickten, Trachau	65	26	9			3	27	38	19	3	10
KI - OA Klotzsche und nördl. Ortschaften	55	37	4	3	1	6	33	36	15	2	9
Lo - OA Loschwitz und Schönfeld-Weißig	63	29	7	1		8	39	31	9	7	7
Bl - Blasewitz, Striesen	54	34	9	1	1	8	42	31	8	3	9
Bl - Tolkewitz, Seidnitz, Gruna	68	28	2		1	4	26	39	15	3	12
Leu - OA Leuben	72	23	4	1		6	29	35	9	2	18
Pro - Prohlis, Reick	73	21	6			9	17	44	19	3	8
Pro - Niedersedlitz, Leubnitz, Strehlen	66	29	2	2	0	6	35	34	13	3	9
Pl - Südvorstadt, Zschertnitz	65	30	3	2		14	35	29	7	4	11
Pl - Mockritz, Coschütz, Plauen	64	28	8			5	37	25	12	6	15
Co - Cotta, Löbtau, Naußlitz, Dölzschen	58	31	10	2		11	29	30	14	4	13
Co - Gorbitz	73	20	3	3		4	19	38	14	14	10
Co - Briesnitz und westl. Ortschaften	55	39	6			4	34	33	17	4	7

Frage 43 und 45/XIV (B)	Gestaltung/Erhaltung von Gebäuden und Straßenbild										
	sehr wich- tig	wich- tig	teils/ teils	un- wich- tig	völlig un- wichtig	sehr zufrie- den	zufrie- den	teils/ teils	nicht zufrie- den	sehr unzu- frie- den	kein Urteil
Angaben in Prozent											
insgesamt	33	53	12	2	0	8	47	33	7	2	3
Frauen	33	53	12	2	0	8	47	33	7	2	3
Männer	32	53	13	2	1	7	47	32	8	2	3
Lebensweise											
mit Partner	33	53	12	2	0	7	48	33	6	2	3
ledig ohne Partner	31	51	15	2	1	8	43	34	8	3	3
sonstige ohne Partner	35	55	8	1		5	50	30	9		5
mit Kind(ern) im Haushalt	25	54	17	4	0	8	48	32	7	2	2
Altersgruppe											
16 bis 24 Jahre	26	56	16	2		11	50	25	8	1	4
25 bis 34 Jahre	24	50	21	3	1	10	42	35	8	3	2
35 bis 44 Jahre	28	52	19	1		6	45	38	8	0	2
45 bis 54 Jahre	33	52	12	4		6	49	35	6	1	3
55 bis 64 Jahre	39	54	6	0		4	48	33	9	4	3
65 bis 74 Jahre	44	51	4	1		9	47	31	7	2	5
75 Jahre und älter	37	57	5	1		8	54	26	6	1	6
Stellung im Erwerbsleben											
Erwerbstätige	31	52	15	2	0	7	47	34	8	2	2
Schüler/Auszubildende/Studenten	25	53	18	3	1	12	47	31	7	2	2
Arbeitslose/-suchende	35	50	9	6		10	31	36	12	3	9
Nichterwerbspersonen	37	55	7	1		7	49	31	7	1	5
Haushaltsnettoeinkommen											
bis 1 000 EUR	34	48	12	6	1	7	42	36	6	5	4
bis 1 250 EUR	40	52	5	2	1	15	37	31	11	2	4
bis 1 500 EUR	41	47	9	2	2	9	42	31	14	2	2
bis 1 750 EUR	26	59	14	1		4	56	29	4	5	2
bis 2 000 EUR	37	53	9	1		7	49	32	8	1	3
bis 2 500 EUR	31	56	12	1		5	51	35	7	1	1
bis 3 000 EUR	34	53	13	0		7	46	38	3	4	3
bis 4 000 EUR	28	56	13	3	1	8	50	32	6	1	2
über 4 000 EUR	31	53	13	3		9	51	29	10	1	1
Äquivalenzeinkommen											
bis 60 Prozent vom Median	36	48	11	4	1	9	38	36	7	5	4
bis 150 Prozent vom Median	32	55	11	2	0	7	49	32	7	2	2
über 150 Prozent vom Median	34	50	15	1		7	51	32	8	1	1
Haushaltsgröße											
1-Personen-Haushalt	33	52	12	2	1	8	45	31	8	3	4
2-Personen-Haushalt	36	53	9	1	0	6	48	33	7	1	4
3-Personen-Haushalt	27	54	17	2		8	47	36	6	1	3
4-Personen-Haushalt	25	52	18	4	1	8	51	31	5	4	2
5-Personen-Haushalt und größere	29	54	12	4		13	46	26	12		3
Stadtträume											
Ortsamt - Stadtteile											
Alt - 26er Ring, Friedrichstadt	33	47	17	3		8	34	36	14	5	3
Alt - Johannstadt	40	49	12			13	45	28	9	1	3
Neu - Äußere und Innere Neustadt	35	45	16	4	1	6	43	37	10	3	1
Neu/Pie - Leipziger Vorstadt, Pieschen	28	56	13	2	2	3	42	41	9	2	3
Pie - Kaditz, Mickten, Trachau	32	48	20			7	46	29	11	3	5
Kl - OA Klotzsche und nördl. Ortschaften	16	64	16	4		7	54	27	6	2	4
Lo - OA Loschwitz und Schönfeld-Weißig	33	54	12	1		5	52	32	6	3	1
Bl - Blasewitz, Striesen	32	54	10	3	1	11	59	25	4		2
Bl - Tolkewitz, Seidnitz, Gruna	30	58	12			9	48	32	2	2	6
Leu - OA Leuben	40	49	11			6	50	29	7	1	6
Pro - Prohlis, Reick	28	62	8	1		5	42	37	9	1	6
Pro - Niedersedlitz, Leubnitz, Strehlen	36	51	12	1		6	52	32	5	1	4
Pl - Südvorstadt, Zschernitz	41	42	12	4	1	13	52	27	5	1	2
Pl - Mockritz, Coschütz, Plauen	32	62	5	1		10	53	30	4	2	1
Co - Cotta, Löbtau, Naußlitz, Dölzschen	31	54	13	2		8	42	37	9	2	1
Co - Gorbitz	41	52	5	2		1	37	40	14	2	6
Co - Briesnitz und westl. Ortschaften	26	59	13	2		10	45	34	7		4

Frage 43 und 45/XV (B)	Verfügbarkeit bezahlbarer Wohnungen im Stadtteil										
	sehr wich- tig	wich- tig	teils/ teils	un- wich- tig	völlig un- wichtig	sehr zufrie- den	zufrie- den	teils/ teils	nicht zufrie- den	sehr unzu- frie- den	kein Urteil
Angaben in Prozent											
insgesamt	50	32	12	4	2	4	17	26	16	7	31
Frauen	54	30	11	3	2	3	14	26	17	6	33
Männer	46	34	12	5	3	4	19	26	14	7	29
Lebensweise											
mit Partner	46	33	13	5	3	3	15	26	16	6	33
ledig ohne Partner	56	29	11	4	0	4	20	26	18	9	23
sonstige ohne Partner	54	36	7	2	1	6	16	27	13	4	34
mit Kind(ern) im Haushalt	48	31	14	4	3	3	15	31	23	9	18
Altersgruppe											
16 bis 24 Jahre	53	33	12	1	2	6	24	26	14	6	25
25 bis 34 Jahre	55	32	9	3	0	5	21	28	23	11	13
35 bis 44 Jahre	51	26	15	5	2	2	11	35	23	11	18
45 bis 54 Jahre	42	31	19	5	3	2	19	28	16	5	30
55 bis 64 Jahre	45	35	11	4	4	2	14	21	14	6	43
65 bis 74 Jahre	50	32	9	6	4	6	13	23	9	2	46
75 Jahre und älter	50	36	7	5	2	5	17	18	5	2	54
Stellung im Erwerbsleben											
Erwerbstätige	47	32	14	5	3	3	17	29	19	8	24
Schüler/Auszubildende/Studenten	56	31	10	3	1	7	21	25	14	9	25
Arbeitslose/-suchende	66	26	5	3		2	20	35	18	6	19
Nichterwerbspersonen	50	34	8	5	2	4	15	21	10	4	46
Haushaltsnettoeinkommen											
bis 1 000 EUR	67	27	4	1	1	6	20	25	15	12	23
bis 1 250 EUR	67	26	5	2		7	14	24	21	15	20
bis 1 500 EUR	57	33	6	3	1	4	18	30	14	7	27
bis 1 750 EUR	62	27	8	3		5	16	22	21	6	30
bis 2 000 EUR	54	35	5	6	0	3	16	22	12	6	40
bis 2 500 EUR	47	38	8	4	3	4	15	26	16	4	36
bis 3 000 EUR	51	31	11	4	3	2	20	25	13	6	35
bis 4 000 EUR	47	34	12	5	3	3	15	28	20	9	24
über 4 000 EUR	27	32	26	9	6	3	13	32	15	3	34
Äquivalenzeinkommen											
bis 60 Prozent vom Median	67	26	4	3	0	5	16	24	20	14	21
bis 150 Prozent vom Median	52	33	9	4	2	4	16	26	16	6	32
über 150 Prozent vom Median	25	33	25	10	7	3	17	29	14	3	35
Haushaltsgröße											
1-Personen-Haushalt	55	31	9	4	1	6	19	25	14	7	29
2-Personen-Haushalt	46	34	12	5	3	3	16	24	12	5	40
3-Personen-Haushalt	51	30	12	3	4	3	16	26	24	8	23
4-Personen-Haushalt	46	30	16	5	3	2	19	33	20	8	18
5-Personen-Haushalt und größere	48	32	17	3		1	2	37	19	9	32
Stadtträume											
Ortsamt - Stadtteile											
Alt - 26er Ring, Friedrichstadt	55	34	11			8	19	24	20	5	24
Alt - Johannstadt	54	32	10	4		3	22	24	14	7	31
Neu - Äußere und Innere Neustadt	58	28	9	4	1	1	11	27	24	18	19
Neu/Pie - Leipziger Vorstadt, Pieschen	63	23	9	4		2	20	29	19	11	20
Pie - Kaditz, Mickten, Trachau	53	29	12	4	3	2	16	29	17	5	32
KI - OA Klotzsche und nördl. Ortschaften	30	41	15	6	8	1	15	30	15	2	37
Lo - OA Loschwitz und Schönfeld-Weißig	34	32	21	7	6	7	2	30	13	7	40
Bl - Blasewitz, Striesen	50	33	11	5	1	4	14	25	20	10	28
Bl - Tolkewitz, Seidnitz, Gruna	47	40	6	4	2	4	25	24	7	2	38
Leu - OA Leuben	51	28	12	8	1	4	12	20	17	2	45
Pro - Prohlis, Reick	59	25	12	2	2	8	24	26	6	4	31
Pro - Niedersedlitz, Leubnitz, Strehlen	50	31	14	3	3	4	16	26	13	5	36
Pl - Südvorstadt, Zschertnitz	44	42	11	2	1	6	23	23	9	5	33
Pl - Mockritz, Coschütz, Plauen	38	41	13	4	4	1	13	30	13	7	35
Co - Cotta, Löbtau, Naußlitz, Dölzschen	57	26	10	7	0	4	18	28	23	7	20
Co - Gorbitz	62	29	5		3	7	28	27	10	6	22
Co - Briesnitz und westl. Ortschaften	29	33	18	10	10	3	14	17	14	3	49

Frage 43 und 45/XVI (B)	Attraktivität der Innenstadt										
	sehr wich- tig	wich- tig	teils/ teils	un- wich- tig	völlig un- wichtig	sehr zufrie- den	zufrie- den	teils/ teils	nicht zufrie- den	sehr unzu- frie- den	kein Urteil
Angaben in Prozent											
insgesamt	29	50	16	4	1	13	53	26	4	1	4
Frauen	30	51	15	3	1	11	54	27	3	1	4
Männer	28	50	16	4	2	14	52	25	5	1	3
Lebensweise											
mit Partner	27	51	17	4	1	12	52	29	4	1	3
ledig ohne Partner	30	48	15	5	2	17	52	21	5	2	3
sonstige ohne Partner	34	55	9	1	1	9	58	25	3	0	5
mit Kind(ern) im Haushalt	22	47	24	6	1	11	55	27	5	1	1
Altersgruppe											
16 bis 24 Jahre	37	43	16	4		20	54	17	7	1	2
25 bis 34 Jahre	22	48	20	8	2	21	52	20	3	2	1
35 bis 44 Jahre	26	47	23	4	0	9	54	30	4	1	2
45 bis 54 Jahre	26	55	15	3	1	9	55	29	4	0	3
55 bis 64 Jahre	31	51	14	2	2	7	52	31	5	1	4
65 bis 74 Jahre	34	55	10	2	0	12	53	27	2	0	6
75 Jahre und älter	34	53	8	2	2	11	50	27	2	0	9
Stellung im Erwerbsleben											
Erwerbstätige	25	52	18	4	2	12	53	27	4	1	2
Schüler/Auszubildende/Studenten	35	39	20	6	0	23	51	17	4	3	1
Arbeitslose/-suchende	31	42	14	11	2	17	41	29	5		9
Nichterwerbspersonen	32	53	11	3	1	10	54	26	2	1	6
Haushaltsnettoeinkommen											
bis 1 000 EUR	32	44	15	4	5	13	58	17	5	5	2
bis 1 250 EUR	31	50	9	7	3	20	42	24	7	1	6
bis 1 500 EUR	35	48	11	3	4	12	50	30	3		5
bis 1 750 EUR	25	54	18	3		11	59	22	3	2	3
bis 2 000 EUR	35	52	10	2	1	11	58	24	2	1	4
bis 2 500 EUR	30	52	13	4		11	57	26	2	1	3
bis 3 000 EUR	32	49	15	4	1	14	51	27	3	1	5
bis 4 000 EUR	24	51	17	5	1	12	52	29	5	1	1
über 4 000 EUR	26	52	19	2	1	13	59	23	4		1
Äquivalenzeinkommen											
bis 60 Prozent vom Median	32	43	16	6	4	13	50	23	6	4	4
bis 150 Prozent vom Median	29	51	15	3	1	13	54	26	4	0	3
über 150 Prozent vom Median	28	55	14	3		11	62	23	3	1	1
Haushaltsgröße											
1-Personen-Haushalt	32	50	13	4	2	15	54	22	4	2	4
2-Personen-Haushalt	30	53	12	3	1	13	51	29	3	0	5
3-Personen-Haushalt	23	49	22	5	1	12	54	28	4	0	2
4-Personen-Haushalt	23	50	22	4	1	12	56	25	5	1	1
5-Personen-Haushalt und größere	30	34	32	3	1	8	53	28	5	3	3
Stadträume											
Ortsamt - Stadtteile											
Alt - 26er Ring, Friedrichstadt	37	52	9	1	0	19	53	21	3	2	2
Alt - Johannstadt	26	59	10	3	2	22	46	23	4	1	3
Neu - Äußere und Innere Neustadt	21	47	23	6	2	10	55	25	6	2	2
Neu/Pie - Leipziger Vorstadt, Pieschen	29	47	16	6	3	11	56	25	4	2	3
Pie - Kaditz, Mickten, Trachau	30	44	19	5	2	13	53	24	4		6
Kl - OA Klotzsche und nördl. Ortschaften	18	53	20	2	8	3	57	27	4		9
Lo - OA Loschwitz und Schönfeld-Weißig	34	48	16	2		12	54	27	5		2
Bl - Blasewitz, Striesen	30	45	20	5	0	19	48	26	5	1	2
Bl - Tolkewitz, Seidnitz, Gruna	32	54	10	4		7	51	34	2		6
Leu - OA Leuben	26	53	16	4	2	10	51	26	1	1	10
Pro - Prohlis, Reick	25	53	17	6		15	48	28	5		4
Pro - Niedersedlitz, Leubnitz, Strehlen	28	53	15	3	1	12	56	26	3	1	3
Pl - Südvorstadt, Zschertnitz	35	46	13	6		18	54	22	3	2	1
Pl - Mockritz, Coschütz, Plauen	35	48	14	3		11	52	32	2		2
Co - Cotta, Löbtau, Naußlitz, Dölzschen	30	52	16	2		16	53	23	5	2	0
Co - Gorbitz	29	50	19	2		7	53	25	7	2	5
Co - Briesnitz und westl. Ortschaften	22	64	13	1		12	54	28	1		5

Frage 43 und 45/XVII (B)	Barrierefreiheit im Wohngebiet										
	sehr wich- tig	wich- tig	teils/ teils	un- wich- tig	völlig un- wichtig	sehr zufrie- den	zufrie- den	teils/ teils	nicht zufrie- den	sehr unzu- frie- den	kein Urteil
Angaben in Prozent											
insgesamt	16	34	27	16	7	3	21	29	11	2	35
Frauen	19	37	25	14	4	3	21	29	11	3	32
Männer	12	31	29	18	9	3	20	28	10	2	37
Lebensweise											
mit Partner	15	35	28	17	4	3	22	30	11	2	32
ledig ohne Partner	11	24	28	23	14	3	14	25	8	4	46
sonstige ohne Partner	24	47	20	6	3	4	24	30	13	2	27
mit Kind(ern) im Haushalt	8	30	35	21	5	3	21	32	13	1	30
Altersgruppe											
16 bis 24 Jahre	8	18	28	28	18	2	15	18	7	5	53
25 bis 34 Jahre	7	21	31	29	13	5	19	22	13	2	39
35 bis 44 Jahre	9	27	37	20	8	2	16	29	11	2	39
45 bis 54 Jahre	14	34	31	16	5	1	21	32	10	3	33
55 bis 64 Jahre	19	45	29	7	1	1	19	36	10	2	32
65 bis 74 Jahre	27	45	16	9	2	4	23	32	10	2	29
75 Jahre und älter	31	50	15	3	2	5	29	30	10	2	24
Stellung im Erwerbsleben											
Erwerbstätige	10	31	33	20	7	3	20	29	11	2	36
Schüler/Auszubildende/Studenten	5	19	26	29	21	3	14	19	7	3	55
Arbeitslose/-suchende	25	24	27	20	4	2	15	30	13	7	33
Nichterwerbspersonen	27	45	19	7	2	4	25	31	11	2	28
Haushaltsnettoeinkommen											
bis 1 000 EUR	25	23	19	20	13	7	16	25	9	2	41
bis 1 250 EUR	16	42	19	12	11	6	19	22	11	4	38
bis 1 500 EUR	22	28	30	13	7	2	23	26	13	3	33
bis 1 750 EUR	15	41	21	16	6	5	25	23	13	4	29
bis 2 000 EUR	19	39	20	16	5	1	26	34	6	1	32
bis 2 500 EUR	18	37	25	16	5	2	21	33	10	1	34
bis 3 000 EUR	16	38	27	14	4	2	22	31	13	1	30
bis 4 000 EUR	10	33	37	15	4	3	21	28	12	0	35
über 4 000 EUR	5	30	34	24	6	2	16	29	11	1	41
Äquivalenzeinkommen											
bis 60 Prozent vom Median	23	30	21	19	8	5	19	25	11	4	35
bis 150 Prozent vom Median	16	37	27	15	6	3	22	30	11	1	33
über 150 Prozent vom Median	7	28	33	25	7	2	15	29	10	1	44
Haushaltsgröße											
1-Personen-Haushalt	17	32	24	17	11	4	18	26	10	3	40
2-Personen-Haushalt	20	39	23	14	5	2	23	30	10	2	33
3-Personen-Haushalt	10	34	35	16	5	5	20	29	13	1	33
4-Personen-Haushalt	8	27	35	25	5	2	23	31	13	1	30
5-Personen-Haushalt und größere	11	25	42	20	3	2	17	28	11	2	40
Stadtträume											
Ortsamt - Stadtteile											
Alt - 26er Ring, Friedrichstadt	21	31	26	16	6	7	22	24	14	3	30
Alt - Johannstadt	19	37	29	11	5	5	33	19	11	1	31
Neu - Äußere und Innere Neustadt	9	30	35	17	9		17	25	14	3	41
Neu/Pie - Leipziger Vorstadt, Pieschen	13	29	27	22	9	3	17	24	13	2	42
Pie - Kaditz, Mickten, Trachau	21	28	21	24	6	1	15	27	17	3	36
KI - OA Klotzsche und nördl. Ortschaften	13	32	31	19	6	2	20	35	9	1	33
Lo - OA Loschwitz und Schönfeld-Weißig	19	30	31	14	7	6	20	32	2	4	35
Bl - Blasewitz, Striesen	11	35	32	18	4	3	18	31	13	2	33
Bl - Tolkewitz, Seidnitz, Gruna	17	38	25	14	5	2	27	26	9	3	33
Leu - OA Leuben	17	40	24	12	7	4	18	27	10	2	40
Pro - Prohlis, Reick	18	40	29	10	2	9	28	28	5		30
Pro - Niedersedlitz, Leubnitz, Strehlen	15	39	23	20	2	2	25	35	7		31
Pl - Südvorstadt, Zschertnitz	19	31	18	20	11	5	20	28	9	3	35
Pl - Mockritz, Coschütz, Plauen	15	35	30	10	10	1	21	29	14	1	35
Co - Cotta, Löbtau, Naußlitz, Dölzschen	12	31	26	17	13	3	16	30	13	1	36
Co - Gorbitz	28	37	22	10	3	2	26	35	14	6	18
Co - Briesnitz und westl. Ortschaften	11	38	33	14	5	2	16	36	5		42

Frage 43 und 45/XVIII (B)	Zustand der Gehwege										
	sehr wich- tig	wich- tig	teils/ teils	un- wich- tig	völlig un- wichtig	sehr zufrie- den	zufrie- den	teils/ teils	nicht zufrie- den	sehr unzu- frie- den	kein Urteil
Angaben in Prozent											
insgesamt	32	47	16	4	1	5	34	37	17	6	1
Frauen	37	45	14	3	1	4	35	39	14	6	1
Männer	28	49	18	4	1	6	33	34	19	7	1
Lebensweise											
mit Partner	34	48	15	3	1	4	32	39	17	7	1
ledig ohne Partner	21	47	22	8	1	7	40	31	16	4	2
sonstige ohne Partner	46	47	6	1		4	29	42	17	8	1
mit Kind(ern) im Haushalt	20	52	22	5	1	6	35	38	15	6	1
Altersgruppe											
16 bis 24 Jahre	19	43	27	9	1	9	38	35	11	4	2
25 bis 34 Jahre	16	47	27	9	2	7	39	33	17	3	1
35 bis 44 Jahre	19	50	26	4	1	5	36	37	18	4	
45 bis 54 Jahre	29	56	13	2	1	3	37	40	13	6	2
55 bis 64 Jahre	39	52	8	1		3	28	38	21	10	1
65 bis 74 Jahre	54	40	4	1	1	4	27	42	17	9	1
75 Jahre und älter	57	37	4	1	0	5	31	34	20	8	2
Stellung im Erwerbsleben											
Erwerbstätige	24	52	19	4	1	4	35	37	18	6	1
Schüler/Auszubildende/Studenten	19	42	27	11	1	10	40	32	13	4	2
Arbeitslose/-suchende	34	41	16	10		5	36	32	21	1	5
Nichterwerbspersonen	50	41	7	1	0	4	31	38	16	9	1
Haushaltsnettoeinkommen											
bis 1 000 EUR	39	36	11	12	2	10	33	34	16	4	3
bis 1 250 EUR	40	47	9	3		4	40	30	18	6	2
bis 1 500 EUR	35	45	15	5		2	37	35	13	11	1
bis 1 750 EUR	39	47	13	1		4	33	42	15	4	2
bis 2 000 EUR	43	44	9	3	1	5	31	41	16	6	2
bis 2 500 EUR	38	47	12	3	1	4	33	37	18	8	
bis 3 000 EUR	35	49	14	1		3	33	41	17	6	
bis 4 000 EUR	25	49	21	3	2	5	32	43	14	6	0
über 4 000 EUR	17	56	21	5	1	5	33	32	21	8	0
Äquivalenzeinkommen											
bis 60 Prozent vom Median	41	35	13	9	2	7	34	33	16	7	3
bis 150 Prozent vom Median	34	49	13	3	1	4	34	39	16	6	1
über 150 Prozent vom Median	19	52	23	5	1	4	31	35	22	8	1
Haushaltsgröße											
1-Personen-Haushalt	33	44	16	6	1	7	36	33	17	6	1
2-Personen-Haushalt	40	46	12	2	1	3	33	38	19	7	1
3-Personen-Haushalt	25	50	19	4	2	5	32	43	13	6	2
4-Personen-Haushalt	17	56	22	3	1	7	36	34	16	6	1
5-Personen-Haushalt und größere	23	39	29	9		7	38	33	12	8	3
Stadträume											
Ortsamt - Stadtteile											
Alt - 26er Ring, Friedrichstadt	35	43	13	6	2	8	34	33	16	7	2
Alt - Johannstadt	33	47	18	2		7	28	45	13	4	4
Neu - Äußere und Innere Neustadt	20	48	23	6	3	3	40	39	13	3	2
Neu/Pie - Leipziger Vorstadt, Pieschen	27	49	19	5	1	6	35	35	20	3	0
Pie - Kaditz, Mickten, Trachau	29	49	19	3		5	30	42	16	7	
Kl - OA Klotzsche und nördl. Ortschaften	26	55	15	3	1	3	31	47	13	6	1
Lo - OA Loschwitz und Schönfeld-Weißig	30	47	17	5	1	6	38	32	14	8	2
Bl - Blasewitz, Striesen	38	39	18	4	1	5	27	31	25	11	
Bl - Tolkewitz, Seidnitz, Gruna	39	44	15	1	1	5	32	31	24	7	1
Leu - OA Leuben	36	46	15	2		6	30	41	14	8	2
Pro - Prohlis, Reick	32	52	14	3		3	37	46	10	1	3
Pro - Niedersedlitz, Leubnitz, Strehlen	30	55	14	1	0	2	38	38	15	6	0
Pl - Südvorstadt, Zschernitz	36	42	13	8	1	9	36	32	15	9	
Pl - Mockritz, Coschütz, Plauen	34	50	14	1	1	4	33	29	23	10	1
Co - Cotta, Löbtau, Naußlitz, Dölzschen	32	45	16	5	1	6	30	40	19	5	
Co - Gorbitz	52	35	8	5			39	42	13	3	3
Co - Briesnitz und westl. Ortschaften	25	60	14	1		6	48	27	13	7	

Frage 43 und 45/XIX (B)	Museen										
	sehr wich- tig	wich- tig	teils/ teils	un- wich- tig	völlig un- wichtig	sehr zufrie- den	zufrie- den	teils/ teils	nicht zufrie- den	sehr unzu- frie- den	kein Urteil
Angaben in Prozent											
insgesamt	10	36	38	12	4	12	44	21	3	1	19
Frauen	11	35	39	11	3	11	46	20	3	1	18
Männer	8	37	37	12	5	13	41	22	4	0	21
Lebensweise											
mit Partner	10	38	38	11	4	11	46	20	3	1	20
ledig ohne Partner	8	30	41	14	7	13	37	24	6	0	19
sonstige ohne Partner	13	40	35	9	2	11	49	19	1	1	19
mit Kind(ern) im Haushalt	8	37	41	12	3	11	47	24	4	1	13
Altersgruppe											
16 bis 24 Jahre	8	24	47	14	7	13	45	15	11		15
25 bis 34 Jahre	5	26	42	19	8	12	35	26	4	1	21
35 bis 44 Jahre	9	38	40	10	3	10	45	25	4	0	16
45 bis 54 Jahre	11	38	36	12	4	13	48	22	2		15
55 bis 64 Jahre	12	42	36	7	3	12	48	19	3		18
65 bis 74 Jahre	14	44	32	9	2	12	48	22	1	1	16
75 Jahre und älter	13	40	35	8	3	12	44	12	1	1	30
Stellung im Erwerbsleben											
Erwerbstätige	8	36	38	13	5	12	44	23	3	1	17
Schüler/Auszubildende/Studenten	7	22	47	18	6	14	46	19	6		16
Arbeitslose/-suchende	11	36	36	12	5	12	32	25	12		20
Nichterwerbspersonen	12	40	36	9	3	11	45	18	2	0	24
Haushaltsnettoeinkommen											
bis 1 000 EUR	14	25	42	15	4	16	39	21	6		18
bis 1 250 EUR	8	31	36	13	12	9	30	23	7	1	29
bis 1 500 EUR	7	35	40	13	5	10	37	21	7	0	24
bis 1 750 EUR	5	37	46	6	5	11	43	25	4	3	14
bis 2 000 EUR	8	39	33	18	2	8	46	19	1	0	25
bis 2 500 EUR	10	40	38	8	3	10	47	25	2	0	15
bis 3 000 EUR	7	41	35	13	4	11	43	17	3		26
bis 4 000 EUR	9	35	40	11	5	15	43	22	2		19
über 4 000 EUR	10	42	35	10	3	18	51	17	2		12
Äquivalenzeinkommen											
bis 60 Prozent vom Median	10	27	46	13	4	13	40	21	7	2	18
bis 150 Prozent vom Median	8	38	37	12	5	11	44	22	3	0	20
über 150 Prozent vom Median	10	39	36	10	4	17	49	16	2		16
Haushaltsgröße											
1-Personen-Haushalt	10	35	36	12	6	13	42	21	3	1	20
2-Personen-Haushalt	10	36	40	10	3	12	44	20	3	0	21
3-Personen-Haushalt	6	34	39	15	5	6	47	23	3	0	20
4-Personen-Haushalt	9	43	33	12	2	16	44	24	4	1	11
5-Personen-Haushalt und größere	10	23	53	13		15	48	20	3	1	13
Stadtträume											
Ortsamt - Stadtteile											
Alt - 26er Ring, Friedrichstadt	8	34	46	7	5	16	41	21	3	1	19
Alt - Johannstadt	12	31	40	11	6	18	40	16	1		26
Neu - Äußere und Innere Neustadt	15	32	38	10	4	13	48	23	2		14
Neu/Pie - Leipziger Vorstadt, Pieschen	14	30	40	10	5	10	39	24	5		21
Pie - Kaditz, Mickten, Trachau	7	28	39	21	5	8	36	25	8		23
KI - OA Klotzsche und nördl. Ortschaften	6	35	41	11	7	3	41	26	2	1	26
Lo - OA Loschwitz und Schönfeld-Weißig	17	44	29	7	3	20	55	11	1	3	10
Bl - Blasewitz, Striesen	12	32	42	12	3	15	48	18	5		14
Bl - Tolkewitz, Seidnitz, Gruna	8	35	42	12	4	9	45	19	2	1	24
Leu - OA Leuben	6	43	29	16	7	12	39	15	4	0	29
Pro - Prohlis, Reick	8	38	42	8	3	8	40	31	3		18
Pro - Niedersedlitz, Leubnitz, Strehlen	9	40	39	10	2	13	47	23	0	0	15
Pl - Südvorstadt, Zschertnitz	8	38	39	12	3	16	47	21	2		15
Pl - Mockritz, Coschütz, Plauen	8	43	27	16	6	9	45	26	1		19
Co - Cotta, Löbtau, Naußlitz, Dölzschen	6	35	38	16	6	11	39	25	5	1	19
Co - Gorbitz	10	33	42	14	2	13	35	20	10	2	19
Co - Briesnitz und westl. Ortschaften	4	48	36	11	2	5	59	16	1		18

Frage 43 und 45/XX (B)	Bibliotheken										
	sehr wich- tig	wich- tig	teils/ teils	un- wich- tig	völlig un- wichtig	sehr zufrie- den	zufrie- den	teils/ teils	nicht zufrie- den	sehr unzu- frie- den	kein Urteil
Angaben in Prozent											
insgesamt	13	35	33	13	5	13	43	19	3	0	23
Frauen	15	35	34	12	4	14	45	18	3	1	21
Männer	12	34	33	15	6	12	41	19	3	0	24
Lebensweise											
mit Partner	14	35	34	13	4	12	44	18	3	0	22
ledig ohne Partner	13	33	31	15	8	14	40	19	4	0	23
sonstige ohne Partner	13	36	31	14	6	9	42	19	3	1	25
mit Kind(ern) im Haushalt	18	40	31	9	2	15	53	18	3	1	10
Altersgruppe											
16 bis 24 Jahre	19	33	27	12	9	14	49	15	7		16
25 bis 34 Jahre	9	29	36	19	6	17	37	22	4	1	19
35 bis 44 Jahre	17	40	27	11	5	14	48	18	2	0	18
45 bis 54 Jahre	17	35	31	13	4	13	46	19	3	0	19
55 bis 64 Jahre	13	33	39	12	3	9	42	21	3		25
65 bis 74 Jahre	12	41	31	10	5	11	45	19	1	0	25
75 Jahre und älter	12	34	38	11	5	9	40	14	1	1	36
Stellung im Erwerbsleben											
Erwerbstätige	14	34	33	14	5	14	41	21	3	1	21
Schüler/Auszubildende/Studenten	19	33	27	15	7	22	49	12	4		13
Arbeitslose/-suchende	15	31	35	14	5	11	49	14	7		18
Nichterwerbspersonen	12	37	36	11	5	8	44	17	2	0	29
Haushaltsnettoeinkommen											
bis 1 000 EUR	17	33	27	16	7	16	40	18	5		21
bis 1 250 EUR	12	32	34	9	13	10	39	22	4		25
bis 1 500 EUR	8	35	41	12	4	10	39	16	9		25
bis 1 750 EUR	8	33	40	14	5	14	40	26	1	3	17
bis 2 000 EUR	11	37	32	18	1	9	43	17	2		30
bis 2 500 EUR	10	38	34	13	5	10	43	20	2	1	24
bis 3 000 EUR	12	33	34	16	4	12	38	17	3		31
bis 4 000 EUR	14	34	36	11	6	13	43	21	2		21
über 4 000 EUR	17	36	28	15	4	17	50	15	1	0	17
Äquivalenzeinkommen											
bis 60 Prozent vom Median	16	37	30	12	6	14	45	19	3	1	17
bis 150 Prozent vom Median	12	36	34	13	5	12	42	19	3	0	24
über 150 Prozent vom Median	14	30	32	17	6	15	42	16	1		25
Haushaltsgröße											
1-Personen-Haushalt	12	36	30	14	8	14	40	18	3	1	25
2-Personen-Haushalt	12	32	37	15	5	10	40	19	3	0	27
3-Personen-Haushalt	13	35	36	12	4	12	47	19	3		18
4-Personen-Haushalt	21	40	28	10	1	19	54	15	3	1	8
5-Personen-Haushalt und größere	26	38	30	5	1	13	56	18		1	12
Stadträume											
Ortsamt - Stadtteile											
Alt - 26er Ring, Friedrichstadt	14	37	30	10	9	11	39	22	4	1	23
Alt - Johannstadt	13	26	41	15	5	9	37	14	4	1	36
Neu - Äußere und Innere Neustadt	21	32	32	11	4	14	40	22	3		22
Neu/Pie - Leipziger Vorstadt, Pieschen	19	35	28	15	3	15	41	22	3	1	19
Pie - Kaditz, Mickten, Trachau	11	27	33	26	3	12	30	24	8		26
Kl - OA Klotzsche und nördl. Ortschaften	12	28	33	16	11	5	46	20	2		26
Lo - OA Loschwitz und Schönfeld-Weißig	19	35	32	11	3	13	54	15	1	2	15
Bl - Blasewitz, Striesen	14	32	33	19	3	16	43	16	3		22
Bl - Tolkewitz, Seidnitz, Gruna	11	31	40	13	5	8	42	18	2	1	28
Leu - OA Leuben	13	35	28	16	8	13	39	14	3	0	31
Pro - Prohlis, Reick	15	31	45	6	2	16	43	22	1		18
Pro - Niedersedlitz, Leubnitz, Strehlen	9	41	37	10	3	9	48	20	1		22
Pl - Südvorstadt, Zschertnitz	10	45	31	11	4	23	40	16	4		17
Pl - Mockritz, Coschütz, Plauen	11	48	24	14	3	11	58	12	2		17
Co - Cotta, Löbtau, Naußlitz, Dölzschen	8	32	40	11	8	12	38	26	3	1	20
Co - Gorbitz	16	38	26	11	8	14	45	12	8	2	19
Co - Briesnitz und westl. Ortschaften	10	41	35	11	3	11	54	14	1		20

Frage 43 und 45/XXI (B)	andere Kultur- und Freizeitangebote										
	sehr wich- tig	wich- tig	teils/ teils	un- wich- tig	völlig un- wichtig	sehr zufrie- den	zufrie- den	teils/ teils	nicht zufrie- den	sehr unzu- frie- den	kein Urteil
Angaben in Prozent											
insgesamt	15	50	29	5	2	9	40	28	5	1	17
Frauen	16	49	29	5	2	9	41	26	5	1	17
Männer	15	50	28	5	2	10	39	29	5	1	17
Lebensweise											
mit Partner	14	50	30	4	1	9	42	29	4	1	15
ledig ohne Partner	19	48	25	5	2	12	33	27	7	1	19
sonstige ohne Partner	13	52	27	6	2	6	45	24	5	0	20
mit Kind(ern) im Haushalt	16	53	28	2	1	11	41	35	4	1	8
Altersgruppe											
16 bis 24 Jahre	21	47	27	3	2	16	33	24	8		19
25 bis 34 Jahre	19	46	28	6	2	14	34	32	4	2	13
35 bis 44 Jahre	14	56	25	3	2	9	43	30	5	1	12
45 bis 54 Jahre	16	53	25	5	2	6	50	27	5		12
55 bis 64 Jahre	15	49	28	6	2	7	40	28	5	0	19
65 bis 74 Jahre	11	53	33	2	1	7	43	26	4	2	18
75 Jahre und älter	11	46	34	7	3	6	38	21	4		32
Stellung im Erwerbsleben											
Erwerbstätige	16	52	26	5	1	10	43	29	4	1	13
Schüler/Auszubildende/Studenten	24	45	25	4	2	16	35	27	5		17
Arbeitslose/-suchende	21	43	29	5	2	7	30	22	17	4	20
Nichterwerbspersonen	12	48	34	4	2	6	38	26	5	1	23
Haushaltsnettoeinkommen											
bis 1 000 EUR	24	39	25	11	1	14	33	17	9	3	24
bis 1 250 EUR	16	43	27	5	9	7	35	30	6		21
bis 1 500 EUR	9	52	29	7	3	5	31	29	10	0	24
bis 1 750 EUR	10	53	30	7	1	9	36	33	5	1	15
bis 2 000 EUR	12	47	35	6		9	38	24	4		26
bis 2 500 EUR	13	52	33	2	0	9	41	32	3	1	14
bis 3 000 EUR	18	45	32	5	1	11	37	34	2	1	15
bis 4 000 EUR	16	52	26	3	3	11	42	28	5	0	14
über 4 000 EUR	15	57	25	2	1	14	51	21	3		9
Äquivalenzeinkommen											
bis 60 Prozent vom Median	22	45	23	8	3	11	33	23	8	4	20
bis 150 Prozent vom Median	14	49	32	4	2	9	40	30	4	0	17
über 150 Prozent vom Median	15	57	23	4	1	14	46	23	4	0	12
Haushaltsgröße											
1-Personen-Haushalt	17	49	25	6	3	11	37	23	6	1	21
2-Personen-Haushalt	14	48	33	5	1	8	41	28	5	1	18
3-Personen-Haushalt	12	51	31	4	2	10	41	32	3	0	14
4-Personen-Haushalt	16	59	23	2		11	44	34	4	1	6
5-Personen-Haushalt und größere	28	45	25	2		10	45	28	1	3	12
Stadträume											
Ortsamt - Stadtteile											
Alt - 26er Ring, Friedrichstadt	11	48	34	5	3	14	34	28	3	2	19
Alt - Johannstadt	12	41	37	6	3	11	41	18	2	1	27
Neu - Äußere und Innere Neustadt	28	56	14	2	1	21	47	20	5		7
Neu/Pie - Leipziger Vorstadt, Pieschen	24	53	18	5		11	34	32	6	2	15
Pie - Kaditz, Mickten, Trachau	12	42	39	7	1	9	27	32	8	3	22
KI - OA Klotzsche und nördl. Ortschaften	9	49	32	7	3	1	46	34	4		14
Lo - OA Loschwitz und Schönfeld-Weißig	21	42	33	3	1	14	45	26	2	2	9
Bl - Blasewitz, Striesen	14	52	29	5	1	8	48	25	5	1	14
Bl - Tolkewitz, Seidnitz, Gruna	12	48	36	4	2	7	37	31	4		21
Leu - OA Leuben	11	47	31	8	3	11	33	24	5	1	27
Pro - Prohlis, Reick	8	43	43	6		6	37	30	5		22
Pro - Niedersedlitz, Leubnitz, Strehlen	13	54	27	3	3	8	41	27	2		22
Pl - Südvorstadt, Zschertnitz	19	50	27	2	2	11	42	29	4	1	13
Pl - Mockritz, Coschütz, Plauen	15	56	25	2	1	4	48	34	7		8
Co - Cotta, Löbtau, Naußlitz, Dölzschen	12	54	27	5	3	8	35	29	9		19
Co - Gorbitz	21	43	25	8	3	5	36	26	9	4	19
Co - Briesnitz und westl. Ortschaften	10	57	26	5	2	5	54	24	1		15

Frage 43 und 45/XXII (B)	gute klimatische Bedingungen										
	sehr wich- tig	wich- tig	teils/ teils	un- wich- tig	völlig un- wichtig	sehr zufrie- den	zufrie- den	teils/ teils	nicht zufrie- den	sehr unzu- frie- den	kein Urteil
Angaben in Prozent											
insgesamt	23	49	21	5	2	7	43	30	7	1	13
Frauen	23	49	21	5	2	6	43	30	6	1	14
Männer	22	48	21	6	2	8	44	29	7	1	12
Lebensweise											
mit Partner	25	48	20	5	2	7	44	29	6	1	13
ledig ohne Partner	18	43	28	8	2	7	41	31	7	2	13
sonstige ohne Partner	25	61	11	3	1	6	46	30	7	1	11
mit Kind(ern) im Haushalt	22	47	25	4	2	7	42	33	8	1	10
Altersgruppe											
16 bis 24 Jahre	16	44	29	8	3	10	50	20	7	1	12
25 bis 34 Jahre	16	38	33	9	3	8	39	32	8	1	12
35 bis 44 Jahre	20	45	28	4	1	7	39	33	9	1	11
45 bis 54 Jahre	20	53	18	6	3	6	47	30	4	1	13
55 bis 64 Jahre	34	51	11	4	1	3	40	34	8	1	14
65 bis 74 Jahre	31	53	14	1	1	7	50	25	5	1	13
75 Jahre und älter	26	62	9	2	1	6	46	26	6	1	15
Stellung im Erwerbsleben											
Erwerbstätige	21	47	24	6	2	7	42	33	6	1	11
Schüler/Auszubildende/Studenten	19	44	28	7	3	11	48	22	7	1	12
Arbeitslose/-suchende	18	36	31	13	3	3	37	25	12	2	21
Nichterwerbspersonen	27	55	14	2	1	6	45	27	8	1	14
Haushaltsnettoeinkommen											
bis 1 000 EUR	27	43	19	6	4	8	43	24	8	3	14
bis 1 250 EUR	29	48	18	4	1	6	37	36	11	1	9
bis 1 500 EUR	22	49	16	8	5	9	40	31	5		16
bis 1 750 EUR	15	54	25	5	2	5	42	32	8	1	11
bis 2 000 EUR	18	54	22	5		4	41	33	7	1	15
bis 2 500 EUR	24	54	18	3	0	4	44	31	6	1	12
bis 3 000 EUR	24	49	22	4	1	6	51	27	6	1	9
bis 4 000 EUR	26	44	23	3	4	7	45	32	4	1	11
über 4 000 EUR	19	54	20	6	2	10	50	26	7		7
Äquivalenzeinkommen											
bis 60 Prozent vom Median	28	46	19	5	3	7	38	27	9	4	14
bis 150 Prozent vom Median	22	51	20	4	2	6	45	31	7	0	11
über 150 Prozent vom Median	20	50	23	6	2	8	51	27	5	1	8
Haushaltsgröße											
1-Personen-Haushalt	20	49	22	7	2	7	42	30	7	2	13
2-Personen-Haushalt	25	51	19	4	1	5	45	28	7	1	14
3-Personen-Haushalt	21	49	20	7	2	7	41	32	6	0	13
4-Personen-Haushalt	24	41	27	6	2	10	44	30	6	1	8
5-Personen-Haushalt und größere	24	49	24		3	6	38	27	12	1	16
Stadtträume											
Ortsamt - Stadtteile											
Alt - 26er Ring, Friedrichstadt	28	36	23	8	5	6	31	32	14	2	15
Alt - Johannstadt	33	48	18	2		7	50	27	9	1	6
Neu - Äußere und Innere Neustadt	21	45	23	10	1	9	38	34	7	3	9
Neu/Pie - Leipziger Vorstadt, Pieschen	20	45	29	6	1	7	34	32	9	1	17
Pie - Kaditz, Mickten, Trachau	13	38	34	13	2	2	36	41	6		15
Kl - OA Klotzsche und nördl. Ortschaften	20	49	28	2	1	7	45	29	3		16
Lo - OA Loschwitz und Schönfeld-Weißig	27	52	13	5	3	20	46	22	4	1	7
Bl - Blasewitz, Striesen	23	53	18	6	1	7	48	25	7		13
Bl - Tolkewitz, Seidnitz, Gruna	19	59	17	2	2	3	47	28	5	1	17
Leu - OA Leuben	23	55	14	4	4	5	50	20	5	0	19
Pro - Prohlis, Reick	20	52	21	4	3	2	46	36	5	2	9
Pro - Niedersedlitz, Leubnitz, Strehlen	23	54	15	6	2	7	46	30	4	2	10
Pl - Südvorstadt, Zschernitz	28	47	20	2	3	7	53	28	3		9
Pl - Mockritz, Coschütz, Plauen	24	48	26	1	2	8	51	30	5		6
Co - Cotta, Löbtau, Naußlitz, Dölzschen	25	43	23	4	4	4	37	37	9	1	11
Co - Gorbitz	25	49	17	10		3	39	28	8	2	19
Co - Briesnitz und westl. Ortschaften	19	57	19	5		9	51	22	5	1	12

Frage 43 und 45/XXIII (B)	Zustand von Straßen und Plätzen										
	sehr wich- tig	wich- tig	teils/ teils	un- wich- tig	völlig un- wichtig	sehr zufrie- den	zufrie- den	teils/ teils	nicht zufrie- den	sehr unzu- frie- den	kein Urteil
Angaben in Prozent											
insgesamt	28	56	14	2	0	4	38	39	13	4	1
Frauen	29	55	14	2	0	4	38	41	13	4	1
Männer	28	56	14	2	0	5	39	37	13	5	1
Lebensweise											
mit Partner	30	54	14	1	0	4	37	41	13	5	1
ledig ohne Partner	26	54	17	3	1	5	43	34	11	5	1
sonstige ohne Partner	28	64	7	1		3	36	42	15	1	2
mit Kind(ern) im Haushalt	19	56	23	2	0	5	42	38	11	4	0
Altersgruppe											
16 bis 24 Jahre	22	53	21	3	1	7	52	28	9	3	1
25 bis 34 Jahre	17	56	22	3	1	8	46	32	11	3	1
35 bis 44 Jahre	19	58	20	3	0	3	40	39	14	4	0
45 bis 54 Jahre	28	56	16	0	0	1	34	45	12	6	2
55 bis 64 Jahre	33	61	5	1		3	29	43	16	8	1
65 bis 74 Jahre	43	52	4	0		4	35	42	14	4	2
75 Jahre und älter	42	52	6	0	0	4	34	41	15	4	2
Stellung im Erwerbsleben											
Erwerbstätige	25	58	15	2	0	4	37	41	13	5	1
Schüler/Auszubildende/Studenten	18	55	22	4	1	7	51	28	11	2	0
Arbeitslose/-suchende	29	50	17	4		6	42	30	13	4	5
Nichterwerbspersonen	37	54	8	1	0	4	36	40	15	5	2
Haushaltsnettoeinkommen											
bis 1 000 EUR	29	52	14	3	1	5	47	31	12	4	2
bis 1 250 EUR	35	51	13	1		5	37	36	17	4	1
bis 1 500 EUR	39	52	8		2	7	37	41	11	4	1
bis 1 750 EUR	24	68	8	1		4	45	34	12	6	
bis 2 000 EUR	32	58	10	1		5	33	42	15	5	1
bis 2 500 EUR	32	56	12	0		4	38	42	12	4	
bis 3 000 EUR	31	58	11	0		2	38	45	10	4	1
bis 4 000 EUR	23	60	13	3	1	3	43	38	12	2	0
über 4 000 EUR	21	61	16	2		4	35	38	15	6	1
Äquivalenzeinkommen											
bis 60 Prozent vom Median	33	47	16	2	1	7	43	31	12	6	2
bis 150 Prozent vom Median	29	59	11	1	0	4	40	40	12	4	0
über 150 Prozent vom Median	23	61	13	3		4	33	40	18	4	1
Haushaltsgröße											
1-Personen-Haushalt	27	57	13	2	1	5	41	36	13	4	2
2-Personen-Haushalt	35	55	9	1	0	3	34	42	14	4	1
3-Personen-Haushalt	22	55	20	3		5	39	39	15	2	1
4-Personen-Haushalt	20	56	22	2	1	4	43	41	4	7	
5-Personen-Haushalt und größere	20	52	29			6	45	20	21	5	3
Stadtträume											
Ortsamt - Stadtteile											
Alt - 26er Ring, Friedrichstadt	22	57	14	4	2	9	40	30	13	4	3
Alt - Johannstadt	29	57	12	2		6	35	42	14	3	1
Neu - Äußere und Innere Neustadt	23	50	24	3		4	40	38	12	5	1
Neu/Pie - Leipziger Vorstadt, Pieschen	23	56	17	3	1	2	42	36	17	2	1
Pie - Kaditz, Mickten, Trachau	24	57	16	3		2	37	35	21	5	1
KI - OA Klotzsche und nördl. Ortschaften	19	66	13	1	1	2	34	46	12	5	1
Lo - OA Loschwitz und Schönfeld-Weißig	31	52	16	1		7	32	38	14	9	
Bl - Blasewitz, Striesen	28	58	13	1		3	43	38	12	4	1
Bl - Tolkewitz, Seidnitz, Gruna	35	58	6	1		4	35	39	15	5	1
Leu - OA Leuben	38	49	14			6	39	39	10	5	1
Pro - Prohlis, Reick	39	42	19			4	36	41	13	3	2
Pro - Niedersedlitz, Leubnitz, Strehlen	26	64	11			5	39	36	15	4	1
Pl - Südvorstadt, Zschertnitz	36	51	12	2		6	43	37	9	5	1
Pl - Mockritz, Coschütz, Plauen	28	58	12	1	1	2	50	34	10	4	
Co - Cotta, Löbtau, Naußlitz, Dölzschen	26	55	16	2	1	6	30	45	15	3	1
Co - Gorbitz	42	49	6	3		3	36	44	10	3	5
Co - Briesnitz und westl. Ortschaften	24	62	14			2	38	45	9	4	2

Frage 43 und 45/XXIV (B)	Unterstützung speziell für ältere Menschen										
	sehr wich- tig	wich- tig	teils/ teils	un- wich- tig	völlig un- wichtig	sehr zufrie- den	zufrie- den	teils/ teils	nicht zufrie- den	sehr unzu- frie- den	kein Urteil
Angaben in Prozent											
insgesamt	26	38	19	11	6	3	15	22	6	1	53
Frauen	31	38	19	9	3	3	15	23	7	1	50
Männer	21	38	20	12	9	2	16	20	6	1	55
Lebensweise											
mit Partner	27	40	20	10	3	2	16	22	6	1	52
ledig ohne Partner	14	31	24	17	14	3	11	17	3	1	65
sonstige ohne Partner	42	43	10	3	1	4	21	28	11	2	34
mit Kind(ern) im Haushalt	15	38	29	13	5	3	15	21	6	1	53
Altersgruppe											
16 bis 24 Jahre	13	22	24	17	24	2	16	10	5		67
25 bis 34 Jahre	9	28	25	25	13	4	10	16	3	1	66
35 bis 44 Jahre	15	38	31	12	5	1	11	20	6	1	60
45 bis 54 Jahre	22	41	25	9	3	2	17	23	7	2	50
55 bis 64 Jahre	32	51	14	3		1	16	22	8	1	51
65 bis 74 Jahre	45	45	8	1	0	3	22	31	6	1	37
75 Jahre und älter	52	41	6	1	1	4	21	27	10	2	35
Stellung im Erwerbsleben											
Erwerbstätige	18	38	25	14	5	3	14	20	5	1	57
Schüler/Auszubildende/Studenten	12	17	21	23	26	2	7	10	4	1	75
Arbeitslose/-suchende	24	42	21	7	6	2	14	29	9		46
Nichterwerbspersonen	43	44	9	3	1	3	20	27	9	1	39
Haushaltsnettoeinkommen											
bis 1 000 EUR	31	30	13	16	10	1	18	17	8	2	54
bis 1 250 EUR	34	36	20	4	6	2	16	25	6	2	49
bis 1 500 EUR	27	37	22	7	6	7	16	16	8	3	50
bis 1 750 EUR	31	40	18	7	4	6	20	23	5	1	44
bis 2 000 EUR	38	37	9	11	5	4	18	22	9	1	46
bis 2 500 EUR	31	37	18	11	3	3	14	24	7	0	51
bis 3 000 EUR	28	38	22	9	3	2	15	25	5		53
bis 4 000 EUR	19	39	22	12	7	2	16	21	2	1	57
über 4 000 EUR	12	40	29	14	6	1	14	20	6	1	59
Äquivalenzeinkommen											
bis 60 Prozent vom Median	35	31	16	12	6	3	14	16	11	3	54
bis 150 Prozent vom Median	28	39	19	10	5	3	17	23	5	1	50
über 150 Prozent vom Median	13	37	30	15	5	1	12	20	4	1	62
Haushaltsgröße											
1-Personen-Haushalt	26	35	17	13	10	3	14	20	6	2	55
2-Personen-Haushalt	34	40	15	7	4	2	16	24	6	1	50
3-Personen-Haushalt	16	41	27	10	6	4	16	19	6		54
4-Personen-Haushalt	16	38	25	16	4	1	15	23	5	3	53
5-Personen-Haushalt und größere	19	26	41	12	1	3	14	16	16	1	50
Stadtträume											
Ortsamt - Stadtteile											
Alt - 26er Ring, Friedrichstadt	28	34	13	15	10	4	13	18	10	4	51
Alt - Johannstadt	38	35	16	6	5	6	20	17	7		51
Neu - Äußere und Innere Neustadt	16	36	22	17	8		9	19	6	1	65
Neu/Pie - Leipziger Vorstadt, Pieschen	18	31	28	13	10	2	13	17	7	2	60
Pie - Kaditz, Mickten, Trachau	20	41	19	16	4		12	25	9		54
Kl - OA Klotzsche und nördl. Ortschaften	21	46	24	9	1	0	18	25	5	3	49
Lo - OA Loschwitz und Schönfeld-Weißig	31	38	21	7	4	2	18	23	4	1	52
Bl - Blasewitz, Striesen	22	41	24	9	5	2	16	18	6		57
Bl - Tolkewitz, Seidnitz, Gruna	29	36	18	12	5	2	20	24	6	2	47
Leu - OA Leuben	30	46	14	4	6	6	10	28	4	0	52
Pro - Prohlis, Reick	32	35	23	9	1	8	29	32	3		28
Pro - Niedersedlitz, Leubnitz, Strehlen	27	46	17	11		2	21	21	6	1	50
Pl - Südvorstadt, Zschertnitz	28	34	15	12	11	3	12	18	6	2	59
Pl - Mockritz, Coschütz, Plauen	32	32	16	10	10	3	17	25	7	1	46
Co - Cotta, Löbtau, Naußlitz, Dölzschen	22	32	23	13	10	4	10	17	8	1	60
Co - Gorbitz	38	46	7	8	1	2	25	27	6	2	38
Co - Briesnitz und westl. Ortschaften	25	43	25	5	3	3	10	29	7		51

Frage 43 und 45/XXV (B)	Einrichtungen für pflegebedürftige Menschen										
	sehr wich- tig	wich- tig	teils/ teils	un- wich- tig	völlig un- wichtig	sehr zufrie- den	zufrie- den	teils/ teils	nicht zufrie- den	sehr unzu- frie- den	kein Urteil
Angaben in Prozent											
insgesamt	26	35	20	12	7	3	16	18	5	2	56
Frauen	31	33	21	10	4	3	16	20	6	2	54
Männer	21	36	19	14	10	3	16	17	5	2	59
Lebensweise											
mit Partner	27	36	20	12	4	3	16	20	6	1	55
ledig ohne Partner	14	28	25	16	17	2	11	13	3	2	70
sonstige ohne Partner	40	41	14	4	1	4	22	24	9	3	38
mit Kind(ern) im Haushalt	14	35	29	15	7	3	17	20	5	1	53
Altersgruppe											
16 bis 24 Jahre	14	21	25	18	24	1	13	8	4	3	70
25 bis 34 Jahre	10	25	24	25	16	3	11	13	3	1	68
35 bis 44 Jahre	13	37	29	15	6	1	14	20	4	2	59
45 bis 54 Jahre	21	38	25	11	4	3	17	21	5	2	52
55 bis 64 Jahre	31	46	16	4	2	2	17	21	8	2	50
65 bis 74 Jahre	47	39	10	3	1	3	19	22	7	2	47
75 Jahre und älter	52	38	9	2	1	4	20	21	8	2	45
Stellung im Erwerbsleben											
Erwerbstätige	17	36	24	16	7	3	15	18	5	2	57
Schüler/Auszubildende/Studenten	12	18	22	19	29	2	7	9	3	1	79
Arbeitslose/-suchende	18	33	30	10	8	2	19	20	5	3	51
Nichterwerbspersonen	45	38	11	4	2	3	19	20	7	2	48
Haushaltsnettoeinkommen											
bis 1 000 EUR	36	23	12	13	15	2	16	19	5		57
bis 1 250 EUR	35	35	17	7	7	3	17	18	6	3	52
bis 1 500 EUR	24	33	25	11	8	4	23	9	4	4	57
bis 1 750 EUR	30	38	16	10	5	6	23	14	9	1	47
bis 2 000 EUR	34	37	12	9	7	5	17	18	5	2	53
bis 2 500 EUR	34	32	16	12	6	4	11	20	7	1	58
bis 3 000 EUR	29	31	25	12	3	2	15	21	4	1	56
bis 4 000 EUR	18	38	23	15	6	2	19	18	3	1	57
über 4 000 EUR	10	40	27	17	6	2	12	18	5	2	61
Äquivalenzeinkommen											
bis 60 Prozent vom Median	34	28	15	13	10	4	15	15	7	3	56
bis 150 Prozent vom Median	28	36	19	11	6	3	17	19	5	1	54
über 150 Prozent vom Median	13	35	27	19	6	2	12	16	4	2	64
Haushaltsgröße											
1-Personen-Haushalt	25	32	18	13	12	3	14	16	5	2	59
2-Personen-Haushalt	35	36	16	9	4	2	15	19	6	1	56
3-Personen-Haushalt	15	39	26	12	7	3	20	16	5	1	55
4-Personen-Haushalt	15	35	27	17	6	3	14	24	4	2	53
5-Personen-Haushalt und größere	17	31	38	12	1	3	16	19	14	1	47
Stadträume											
Ortsamt - Stadtteile											
Alt - 26er Ring, Friedrichstadt	26	35	13	15	11	4	13	18	5	4	55
Alt - Johannstadt	32	36	17	10	5	7	22	16	5		49
Neu - Äußere und Innere Neustadt	15	32	23	17	13		11	13	3	3	69
Neu/Pie - Leipziger Vorstadt, Pieschen	16	33	25	13	13	2	12	15	6	2	63
Pie - Kaditz, Mickten, Trachau	23	36	17	19	5		13	21	8	1	58
KI - OA Klotzsche und nördl. Ortschaften	24	39	26	10	1	1	17	25	6	3	47
Lo - OA Loschwitz und Schönfeld-Weißig	31	31	24	8	6	4	17	18	6	1	53
Bl - Blasewitz, Striesen	23	34	23	13	6	2	14	17	5	1	61
Bl - Tolkewitz, Seidnitz, Gruna	28	36	19	12	5	2	14	24	3	2	55
Leu - OA Leuben	32	43	15	4	6	4	15	13	8	1	58
Pro - Prohlis, Reick	38	27	24	8	3	6	29	25	2	1	36
Pro - Niedersedlitz, Leubnitz, Strehlen	28	42	18	10	2	3	21	17	6	0	53
Pl - Südvorstadt, Zschertnitz	28	29	16	15	12	3	9	15	5	1	66
Pl - Mockritz, Coschütz, Plauen	29	33	19	10	9	3	15	21	7	1	52
Co - Cotta, Löbtau, Naußlitz, Dölzschen	23	28	25	15	10	3	18	19	3	1	56
Co - Gorbitz	42	37	9	11	2	2	23	25	6	4	41
Co - Briesnitz und westl. Ortschaften	20	46	21	9	4	2	15	19	5	2	57

Frage 43 und 45/XXVI (B)	Familienzentren										
	sehr wich- tig	wich- tig	teils/ teils	un- wich- tig	völlig un- wichtig	sehr zufrie- den	zufrie- den	teils/ teils	nicht zufrie- den	sehr unzu- frie- den	kein Urteil
Angaben in Prozent											
insgesamt	8	29	34	20	10	2	10	17	4	1	66
Frauen	9	31	35	17	8	1	11	18	5	1	64
Männer	7	26	33	22	12	2	9	17	4	1	68
Lebensweise											
mit Partner	8	31	35	20	6	2	11	19	5	1	63
ledig ohne Partner	8	20	31	22	19	1	6	13	3	2	75
sonstige ohne Partner	7	39	31	16	7	2	12	20	4	1	61
mit Kind(ern) im Haushalt	11	31	37	17	4	2	16	27	8	2	45
Altersgruppe											
16 bis 24 Jahre	6	19	24	21	30	1	10	13	2	2	73
25 bis 34 Jahre	8	22	34	23	12	3	11	17	3	1	63
35 bis 44 Jahre	11	25	36	19	8	1	11	23	7	2	57
45 bis 54 Jahre	7	32	30	22	8	1	10	22	5	1	61
55 bis 64 Jahre	5	35	35	18	6	0	9	12	5	1	73
65 bis 74 Jahre	7	36	36	14	7	1	8	19	3	1	69
75 Jahre und älter	8	33	35	17	6	2	9	12	4	0	72
Stellung im Erwerbsleben											
Erwerbstätige	8	28	35	21	8	2	10	19	4	1	63
Schüler/Auszubildende/Studenten	8	14	27	24	26		6	12	4	1	77
Arbeitslose/-suchende	8	32	31	18	12	3	11	20	4	5	57
Nichterwerbspersonen	8	35	34	16	7	2	10	15	4	1	68
Haushaltsnettoeinkommen											
bis 1 000 EUR	11	24	28	20	17		12	13	3		72
bis 1 250 EUR	11	31	31	10	17	2	3	24	7	2	63
bis 1 500 EUR	10	23	31	25	11	1	15	12	6	1	65
bis 1 750 EUR	6	35	35	15	9	7	10	21	5	1	56
bis 2 000 EUR	5	34	34	18	9	2	12	13	2	1	69
bis 2 500 EUR	7	29	38	18	7	2	7	18	5	1	67
bis 3 000 EUR	8	29	37	21	5	1	11	17	4	0	66
bis 4 000 EUR	10	28	35	18	8	1	13	21	4	1	61
über 4 000 EUR	3	27	34	25	11	1	9	18	4	2	67
Äquivalenzeinkommen											
bis 60 Prozent vom Median	13	29	29	16	13	2	12	17	7	3	59
bis 150 Prozent vom Median	8	30	35	19	8	2	10	19	4	1	64
über 150 Prozent vom Median	2	23	36	26	13		8	13	3	2	74
Haushaltsgröße											
1-Personen-Haushalt	7	26	31	20	16	1	8	13	2	2	75
2-Personen-Haushalt	7	30	34	21	9	1	8	15	5	0	71
3-Personen-Haushalt	9	33	36	17	6	3	16	23	5	1	52
4-Personen-Haushalt	12	30	36	18	3	1	15	29	6	2	46
5-Personen-Haushalt und größere	14	26	37	21	3		16	24	11	2	46
Stadträume											
Ortsamt - Stadtteile											
Alt - 26er Ring, Friedrichstadt	6	31	26	21	16	3	10	11	4	2	71
Alt - Johannstadt	8	27	37	17	12	4	16	13	1		66
Neu - Äußere und Innere Neustadt	9	26	27	26	12	2	10	13	3	1	72
Neu/Pie - Leipziger Vorstadt, Pieschen	7	26	40	18	9	1	7	16	4	2	70
Pie - Kaditz, Mickten, Trachau	4	22	43	23	8	1	6	17	7	2	68
Kl - OA Klotzsche und nördl. Ortschaften	4	33	41	16	5	2	15	18	7		59
Lo - OA Loschwitz und Schönfeld-Weißig	11	25	34	22	7	0	10	25	4	4	58
Bl - Blasewitz, Striesen	8	28	34	23	7	2	9	16	6	0	68
Bl - Tolkewitz, Seidnitz, Gruna	6	35	32	18	9	2	15	20	3		59
Leu - OA Leuben	8	33	30	22	6	2	8	21	2	0	67
Pro - Prohlis, Reick	9	31	45	10	7	2	19	21	4	3	50
Pro - Niedersedlitz, Leubnitz, Strehlen	10	31	29	18	12	0	8	18	5		69
Pl - Südvorstadt, Zschertnitz	8	25	29	22	16	2	7	14	4		74
Pl - Mockritz, Coschütz, Plauen	10	32	33	15	10		10	19	10	1	60
Co - Cotta, Löbtau, Naußlitz, Dölzschen	8	23	36	18	15	3	7	19	7	1	64
Co - Gorbitz	14	36	26	22	3	2	13	24	1	4	56
Co - Briesnitz und westl. Ortschaften	7	30	36	16	11		9	14	3		74

Fragen 43 und 45/XXVII (B) Mittelwerte (arithm. Mittel) (Frage 43: von "sehr wichtig"=1 bis "sehr unwichtig"=5; Frage 45: von "sehr zufrieden"=1 bis "sehr unzufrieden"=5)	Kindertagesbetreuungs- angebot		Schulsituation		Kinder- und Jugendtreffs	
	Wichtigkeit	Zufriedenheit	Wichtigkeit	Zufriedenheit	Wichtigkeit	Zufriedenheit
insgesamt	3,0	2,1	2,9	2,3	3,3	2,7
Frauen	3,0	2,0	2,9	2,3	3,3	2,7
Männer	3,1	2,1	2,9	2,3	3,2	2,8
Lebensweise						
mit Partner	2,7	2,0	2,6	2,2	3,1	2,7
ledig ohne Partner	3,5	2,3	3,3	2,4	3,6	2,7
sonstige ohne Partner	3,6	2,2	3,5	2,4	3,6	2,9
mit Kind(ern) im Haushalt	1,7	1,9	1,4	2,2	2,3	2,7
Altersgruppe						
16 bis 24 Jahre	3,4	2,1	3,1	2,3	3,5	2,6
25 bis 34 Jahre	2,5	2,1	2,5	2,1	3,1	2,5
35 bis 44 Jahre	2,2	2,0	2,0	2,3	2,7	2,8
45 bis 54 Jahre	3,0	2,0	2,6	2,3	3,0	2,9
55 bis 64 Jahre	3,7	2,3	3,6	2,3	3,6	2,8
65 bis 74 Jahre	3,6	2,2	3,5	2,5	3,6	3,0
75 Jahre und älter	3,8	2,3	3,8	2,4	3,9	2,9
Stellung im Erwerbsleben						
Erwerbstätige	2,7	2,0	2,6	2,2	3,1	2,7
Schüler/Auszubildende/Studenten	3,3	2,0	3,0	2,3	3,5	2,7
Arbeitslose/-suchende	3,3	2,2	3,2	2,2	3,4	2,6
Nichterwerbspersonen	3,6	2,2	3,5	2,4	3,7	2,9
Haushaltsnettoeinkommen						
bis 1 000 EUR	3,8	2,5	3,7	2,6	3,8	2,8
bis 1 250 EUR	3,7	2,3	3,5	2,2	3,7	3,1
bis 1 500 EUR	3,3	2,0	3,1	2,6	3,5	2,6
bis 1 750 EUR	3,0	2,1	3,0	2,3	3,4	2,6
bis 2 000 EUR	3,3	2,2	3,2	2,3	3,5	2,7
bis 2 500 EUR	3,2	2,1	3,1	2,2	3,4	2,6
bis 3 000 EUR	3,0	1,9	2,9	2,2	3,3	2,6
bis 4 000 EUR	2,7	2,0	2,5	2,1	3,1	2,7
über 4 000 EUR	2,5	1,9	2,2	2,1	2,9	2,8
Äquivalenzeinkommen						
bis 60 Prozent vom Median	3,3	2,1	3,1	2,3	3,4	2,7
bis 150 Prozent vom Median	3,0	2,0	2,9	2,2	3,3	2,7
über 150 Prozent vom Median	2,9	2,1	2,8	2,2	3,3	2,7
Haushaltsgröße						
1-Personen-Haushalt	3,7	2,4	3,6	2,4	3,7	2,8
2-Personen-Haushalt	3,4	2,1	3,3	2,3	3,6	2,8
3-Personen-Haushalt	2,1	2,1	1,8	2,2	2,5	2,6
4-Personen-Haushalt	1,7	1,8	1,5	2,1	2,3	2,8
5-Personen-Haushalt und größere	2,1	1,8	1,4	2,3	2,5	2,8
Stadträume						
Ortsamt - Stadtteile						
Alt - 26er Ring, Friedrichstadt	3,4	2,2	3,2	2,6	3,5	2,5
Alt - Johannstadt	3,1	2,0	3,1	2,4	3,4	2,7
Neu - Äußere und Innere Neustadt	2,7	2,0	2,6	2,1	3,0	2,6
Neu/Pie - Leipziger Vorstadt, Pieschen	3,1	2,0	3,1	2,1	3,5	2,5
Pie - Kaditz, Mickten, Trachau	3,0	2,4	2,9	2,3	3,1	3,2
Kl - OA Klotzsche und nördl. Ortschaften	2,9	2,0	2,7	2,5	3,1	2,8
Lo - OA Loschwitz und Schönfeld-Weißig	2,9	2,2	2,6	2,4	2,9	2,8
Bl - Blasewitz, Striesen	2,8	2,0	2,7	2,1	3,2	2,8
Bl - Tolkewitz, Seidnitz, Gruna	3,0	2,1	2,8	2,3	3,2	2,8
Leu - OA Leuben	3,4	1,9	3,0	2,1	3,4	2,8
Pro - Prohlis, Reick	3,1	2,2	3,0	2,6	3,3	2,9
Pro - Niedersedlitz, Leubnitz, Strehlen	3,1	2,1	2,9	2,3	3,3	2,8
Pl - Südvorstadt, Zschertnitz	3,1	2,0	3,0	2,0	3,4	2,8
Pl - Mockritz, Coschütz, Plauen	2,9	2,3	2,8	2,3	3,3	3,0
Co - Cotta, Löbtau, Naußlitz, Dölzchen	3,2	2,2	3,1	2,3	3,6	2,6
Co - Gorbitz	3,4	2,1	3,3	2,6	3,3	2,6
Co - Briesnitz und westl. Ortschaften	2,7	2,0	2,5	2,2	3,0	2,5

Fragen 43 und 45/XXVIII (B) Mittelwerte (arithm. Mittel) (Frage 43: von "sehr wichtig"=1 bis "sehr unwichtig"=5; Frage 45: von "sehr zufrieden"=1 bis "sehr unzufrieden"=5)	gute Nachbarschaft (im Wohngebiet)		Aufenthaltsqualität im unmittelbaren Umfeld des Wohnhauses		gesundheitliche Versorgung	
	Wichtigkeit	Zufriedenheit	Wichtigkeit	Zufriedenheit	Wichtigkeit	Zufriedenheit
insgesamt	1,8	2,2	1,9	2,3	1,7	2,1
Frauen	1,8	2,1	1,9	2,3	1,6	2,0
Männer	1,9	2,2	2,0	2,3	1,8	2,1
Lebensweise						
mit Partner	1,7	2,1	1,8	2,2	1,7	2,0
ledig ohne Partner	2,0	2,3	2,0	2,4	1,9	2,1
sonstige ohne Partner	1,8	2,2	2,1	2,4	1,6	2,1
mit Kind(ern) im Haushalt	1,6	2,1	1,7	2,2	1,8	2,1
Altersgruppe						
16 bis 24 Jahre	2,2	2,3	2,3	2,4	2,0	1,9
25 bis 34 Jahre	1,9	2,2	1,9	2,5	2,0	2,0
35 bis 44 Jahre	1,7	2,2	1,8	2,3	1,8	2,1
45 bis 54 Jahre	1,7	2,1	1,8	2,2	1,7	2,1
55 bis 64 Jahre	1,7	2,1	1,8	2,3	1,5	2,2
65 bis 74 Jahre	1,8	2,1	2,0	2,2	1,5	2,0
75 Jahre und älter	1,9	2,1	2,1	2,3	1,5	2,0
Stellung im Erwerbsleben						
Erwerbstätige	1,7	2,1	1,8	2,3	1,8	2,1
Schüler/Auszubildende/Studenten	2,1	2,3	2,1	2,5	2,1	2,0
Arbeitslose/-suchende	2,0	2,6	2,0	2,5	1,9	2,2
Nichterwerbspersonen	1,8	2,2	2,0	2,3	1,5	2,1
Haushaltsnettoeinkommen						
bis 1 000 EUR	2,1	2,4	2,1	2,6	1,8	2,2
bis 1 250 EUR	1,8	2,3	2,0	2,5	1,7	2,1
bis 1 500 EUR	1,8	2,2	2,0	2,5	1,8	2,1
bis 1 750 EUR	1,8	2,2	2,1	2,4	1,6	2,0
bis 2 000 EUR	1,7	2,1	2,0	2,3	1,6	2,1
bis 2 500 EUR	1,9	2,2	1,9	2,3	1,7	2,1
bis 3 000 EUR	1,8	2,1	1,9	2,3	1,7	2,0
bis 4 000 EUR	1,8	2,2	1,8	2,2	1,8	2,0
über 4 000 EUR	1,7	2,0	1,7	2,1	1,8	2,0
Äquivalenzeinkommen						
bis 60 Prozent vom Median	1,9	2,3	2,1	2,6	1,7	2,2
bis 150 Prozent vom Median	1,8	2,2	1,9	2,3	1,7	2,0
über 150 Prozent vom Median	1,8	2,1	1,8	2,1	1,9	2,1
Haushaltsgröße						
1-Personen-Haushalt	2,0	2,3	2,1	2,5	1,8	2,1
2-Personen-Haushalt	1,8	2,1	2,0	2,3	1,6	2,0
3-Personen-Haushalt	1,6	2,0	1,8	2,2	1,7	2,0
4-Personen-Haushalt	1,7	2,1	1,6	2,2	1,8	2,1
5-Personen-Haushalt und größere	1,5	2,3	1,6	2,1	1,8	1,9
Stadträume						
Ortsamt - Stadtteile						
Alt - 26er Ring, Friedrichstadt	2,1	2,5	2,2	2,7	1,7	2,1
Alt - Johannstadt	1,8	2,1	1,9	2,3	1,6	1,9
Neu - Äußere und Innere Neustadt	1,7	2,2	1,9	2,5	1,9	2,1
Neu/Pie - Leipziger Vorstadt, Pieschen	1,9	2,2	1,9	2,6	1,9	2,2
Pie - Kaditz, Mickten, Trachau	1,7	2,2	1,9	2,3	1,6	2,2
Kl - OA Klotzsche und nördl. Ortschaften	1,8	2,1	2,0	2,1	1,7	2,1
Lo - OA Loschwitz und Schönfeld-Weißig	1,7	2,1	1,9	1,9	1,7	2,1
Bl - Blasewitz, Striesen	1,8	2,1	1,8	2,0	1,8	1,9
Bl - Tolkewitz, Seidnitz, Gruna	1,9	2,1	2,0	2,4	1,7	2,0
Leu - OA Leuben	1,6	2,0	1,8	2,1	1,6	2,0
Pro - Prohlis, Reick	1,9	2,4	2,2	2,6	1,6	2,0
Pro - Niedersedlitz, Leubnitz, Strehlen	1,7	2,1	1,8	2,1	1,7	2,2
Pl - Südvorstadt, Zschernitz	1,9	2,0	1,9	2,2	1,7	1,8
Pl - Mockritz, Coschütz, Plauen	1,7	2,0	1,7	2,1	1,6	2,1
Co - Cotta, Löbtau, Naußlitz, Dölzschen	2,0	2,4	2,1	2,5	1,9	2,1
Co - Gorbitz	1,8	2,5	1,9	2,6	1,5	2,2
Co - Briesnitz und westl. Ortschaften	1,6	2,0	1,7	2,0	1,5	2,1

Fragen 43 und 45/XXIX (B) Mittelwerte (arithm. Mittel) (Frage 43: von "sehr wichtig"=1 bis "sehr unwichtig"=5; Frage 45: von "sehr zufrieden"=1 bis "sehr unzufrieden"=5)	Einkaufsmöglichkeiten (in Wohnnähe)		Verfügbarkeit öffentlicher Verkehrsmittel		Parkmöglichkeiten für Pkw	
	Wichtigkeit	Zufriedenheit	Wichtigkeit	Zufriedenheit	Wichtigkeit	Zufriedenheit
insgesamt	1,6	1,8	1,5	1,6	2,2	2,4
Frauen	1,5	1,8	1,5	1,6	2,1	2,4
Männer	1,7	1,8	1,6	1,6	2,2	2,4
Lebensweise						
mit Partner	1,6	1,8	1,6	1,6	1,9	2,4
ledig ohne Partner	1,6	1,7	1,5	1,5	2,6	2,6
sonstige ohne Partner	1,5	2,1	1,4	1,7	2,5	2,6
mit Kind(ern) im Haushalt	1,8	1,7	1,6	1,6	2,1	2,4
Altersgruppe						
16 bis 24 Jahre	1,5	1,6	1,4	1,3	2,7	2,4
25 bis 34 Jahre	1,7	1,6	1,6	1,5	2,3	2,5
35 bis 44 Jahre	1,8	1,7	1,6	1,6	2,1	2,5
45 bis 54 Jahre	1,7	1,9	1,6	1,7	2,0	2,4
55 bis 64 Jahre	1,6	2,0	1,6	1,7	2,0	2,4
65 bis 74 Jahre	1,4	2,0	1,4	1,8	2,0	2,4
75 Jahre und älter	1,5	2,0	1,4	1,7	2,4	2,4
Stellung im Erwerbsleben						
Erwerbstätige	1,7	1,8	1,6	1,6	2,0	2,5
Schüler/Auszubildende/Studenten	1,6	1,6	1,3	1,4	2,8	2,4
Arbeitslose/-suchende	1,7	1,9	1,6	1,6	3,0	2,6
Nichterwerbspersonen	1,5	2,0	1,4	1,7	2,3	2,4
Haushaltsnettoeinkommen						
bis 1 000 EUR	1,5	1,9	1,5	1,6	3,2	2,6
bis 1 250 EUR	1,5	1,8	1,5	1,7	2,4	2,6
bis 1 500 EUR	1,5	1,8	1,4	1,5	2,6	2,7
bis 1 750 EUR	1,5	1,9	1,5	1,6	2,1	2,6
bis 2 000 EUR	1,5	1,8	1,4	1,7	2,0	2,5
bis 2 500 EUR	1,6	1,8	1,5	1,6	2,1	2,6
bis 3 000 EUR	1,6	1,8	1,5	1,6	2,0	2,4
bis 4 000 EUR	1,8	1,8	1,6	1,5	1,9	2,4
über 4 000 EUR	1,8	1,7	1,7	1,6	1,9	2,1
Äquivalenzeinkommen						
bis 60 Prozent vom Median	1,5	1,9	1,5	1,6	2,9	2,5
bis 150 Prozent vom Median	1,6	1,8	1,5	1,6	2,1	2,5
über 150 Prozent vom Median	1,8	1,8	1,8	1,6	1,9	2,3
Haushaltsgröße						
1-Personen-Haushalt	1,6	1,9	1,5	1,6	2,6	2,6
2-Personen-Haushalt	1,5	1,9	1,5	1,6	1,9	2,4
3-Personen-Haushalt	1,8	1,7	1,7	1,6	2,0	2,4
4-Personen-Haushalt	1,8	1,7	1,6	1,6	2,0	2,2
5-Personen-Haushalt und größere	1,7	1,9	1,4	1,7	2,2	2,2
Stadträume						
Ortsamt - Stadtteile						
Alt - 26er Ring, Friedrichstadt	1,5	1,9	1,4	1,5	2,4	2,7
Alt - Johannstadt	1,4	1,7	1,5	1,6	2,3	2,8
Neu - Äußere und Innere Neustadt	1,7	1,6	1,6	1,5	2,4	2,8
Neu/Pie - Leipziger Vorstadt, Pieschen	1,6	1,7	1,6	1,5	2,3	3,1
Pie - Kaditz, Mickten, Trachau	1,6	1,7	1,7	1,6	1,9	2,5
Kl - OA Klotzsche und nördl. Ortschaften	1,6	1,9	1,5	1,9	2,1	2,0
Lo - OA Loschwitz und Schönfeld-Weißig	1,8	2,1	1,6	2,1	2,0	2,2
Bl - Blasewitz, Striesen	1,6	1,6	1,5	1,5	2,2	2,3
Bl - Tolkewitz, Seidnitz, Gruna	1,7	1,9	1,5	1,6	2,2	2,4
Leu - OA Leuben	1,6	1,9	1,6	1,6	2,2	2,2
Pro - Prohlis, Reick	1,5	1,5	1,6	1,5	2,1	2,2
Pro - Niedersedlitz, Leubnitz, Strehlen	1,7	1,9	1,5	1,7	2,0	2,1
Pl - Südvorstadt, Zschertnitz	1,5	1,7	1,4	1,5	2,2	2,3
Pl - Mockritz, Coschütz, Plauen	1,6	1,9	1,4	1,5	2,1	2,4
Co - Cotta, Löbtau, Naußlitz, Dölzchen	1,6	1,9	1,6	1,6	2,2	2,4
Co - Gorbitz	1,5	2,0	1,5	1,6	2,3	2,5
Co - Briesnitz und westl. Ortschaften	1,7	2,3	1,6	2,0	1,8	2,0

Fragen 43 und 45/XXX (B) Mittelwerte (arithm. Mittel) (Frage 43: von "sehr wichtig"=1 bis "sehr unwichtig"=5; Frage 45: von "sehr zufrieden"=1 bis "sehr unzufrieden"=5)	gepflegte Park- und Grünanlagen		gute Durchgrünung im Wohngebiet		Freibäder, Hallenbäder und Sportanlagen	
	Wichtigkeit	Zufriedenheit	Wichtigkeit	Zufriedenheit	Wichtigkeit	Zufriedenheit
insgesamt	1,8	2,3	1,7	2,2	2,5	2,9
Frauen	1,7	2,3	1,7	2,2	2,5	2,9
Männer	1,8	2,3	1,8	2,2	2,5	3,0
Lebensweise						
mit Partner	1,7	2,3	1,6	2,2	2,5	2,9
ledig ohne Partner	1,8	2,3	1,9	2,4	2,5	3,0
sonstige ohne Partner	1,6	2,3	1,7	2,2	2,6	2,9
mit Kind(ern) im Haushalt	1,8	2,3	1,7	2,3	2,3	2,8
Altersgruppe						
16 bis 24 Jahre	1,8	2,3	1,9	2,3	2,3	2,9
25 bis 34 Jahre	1,9	2,3	1,8	2,4	2,6	2,9
35 bis 44 Jahre	1,8	2,4	1,7	2,4	2,4	3,0
45 bis 54 Jahre	1,7	2,3	1,7	2,1	2,4	2,8
55 bis 64 Jahre	1,7	2,3	1,6	2,2	2,5	3,0
65 bis 74 Jahre	1,6	2,2	1,6	2,0	2,4	3,0
75 Jahre und älter	1,7	2,2	1,7	2,1	2,9	2,9
Stellung im Erwerbsleben						
Erwerbstätige	1,8	2,3	1,7	2,2	2,4	2,9
Schüler/Auszubildende/Studenten	1,9	2,3	1,9	2,3	2,4	2,9
Arbeitslose/-suchende	1,7	2,5	1,7	2,5	2,4	3,0
Nichterwerbspersonen	1,7	2,3	1,7	2,1	2,7	2,9
Haushaltsnettoeinkommen						
bis 1 000 EUR	1,8	2,4	1,7	2,4	2,5	2,9
bis 1 250 EUR	1,8	2,4	1,8	2,3	2,6	3,1
bis 1 500 EUR	1,7	2,2	1,6	2,2	2,6	2,9
bis 1 750 EUR	1,7	2,3	1,8	2,3	2,8	3,0
bis 2 000 EUR	1,7	2,3	1,6	2,1	2,6	2,9
bis 2 500 EUR	1,7	2,3	1,7	2,3	2,5	3,0
bis 3 000 EUR	1,8	2,3	1,7	2,2	2,5	3,0
bis 4 000 EUR	1,7	2,3	1,7	2,2	2,5	2,9
über 4 000 EUR	1,8	2,2	1,6	2,1	2,4	2,8
Äquivalenzeinkommen						
bis 60 Prozent vom Median	1,8	2,3	1,7	2,3	2,6	2,9
bis 150 Prozent vom Median	1,7	2,3	1,7	2,2	2,5	2,9
über 150 Prozent vom Median	1,8	2,2	1,7	2,2	2,5	2,9
Haushaltsgröße						
1-Personen-Haushalt	1,8	2,3	1,8	2,3	2,6	3,0
2-Personen-Haushalt	1,7	2,3	1,7	2,1	2,6	3,0
3-Personen-Haushalt	1,8	2,3	1,7	2,2	2,5	2,8
4-Personen-Haushalt	1,8	2,3	1,6	2,2	2,2	2,9
5-Personen-Haushalt und größere	1,9	2,2	1,7	2,2	2,3	2,8
Stadträume						
Ortsamt - Stadtteile						
Alt - 26er Ring, Friedrichstadt	1,8	2,3	1,8	2,5	2,6	2,8
Alt - Johannstadt	1,6	2,2	1,6	2,2	2,6	2,9
Neu - Äußere und Innere Neustadt	1,9	2,3	1,7	2,5	2,3	3,1
Neu/Pie - Leipziger Vorstadt, Pieschen	1,8	2,8	1,8	2,7	2,4	3,5
Pie - Kaditz, Mickten, Trachau	1,8	2,4	1,6	2,3	2,6	3,6
Kl - OA Klotzsche und nördl. Ortschaften	1,9	2,2	1,9	2,0	2,5	3,1
Lo - OA Loschwitz und Schönfeld-Weißig	1,7	2,0	1,6	1,9	2,3	2,4
Bl - Blasewitz, Striesen	1,7	1,9	1,7	1,8	2,5	3,0
Bl - Tolkewitz, Seidnitz, Gruna	1,7	2,3	1,7	2,1	2,7	3,0
Leu - OA Leuben	1,8	2,2	1,8	2,0	2,6	2,9
Pro - Prohlis, Reick	1,7	2,3	1,8	2,1	2,6	2,5
Pro - Niedersedlitz, Leubnitz, Strehlen	1,7	2,2	1,7	2,1	2,5	2,7
Pl - Südvorstadt, Zschertnitz	1,7	2,2	1,6	2,1	2,5	2,8
Pl - Mockritz, Coschütz, Plauen	1,8	2,3	1,7	2,1	2,5	3,1
Co - Cotta, Löbtau, Naußlitz, Dölzschen	1,7	2,5	1,7	2,6	2,6	2,7
Co - Gorbitz	1,5	2,3	1,6	2,3	2,4	2,4
Co - Briesnitz und westl. Ortschaften	1,9	2,2	1,8	2,0	2,5	2,6

Fragen 43 und 45/XXXI (B) Mittelwerte (arithm. Mittel) (Frage 43: von "sehr wichtig"=1 bis "sehr unwichtig"=5; Frage 45: von "sehr zufrieden"=1 bis "sehr unzufrieden"=5)	öffentliche Sicherheit/ Schutz vor Kriminalität		Gestaltung/Erhaltung von Gebäuden und Straßenbild		Verfügbarkeit bezahlbarer Wohnung im Stadtteil	
	Wichtigkeit	Zufriedenheit	Wichtigkeit	Zufriedenheit	Wichtigkeit	Zufriedenheit
insgesamt	1,5	2,8	1,8	2,5	1,8	3,1
Frauen	1,4	2,8	1,8	2,5	1,7	3,1
Männer	1,6	2,7	1,9	2,5	1,9	3,0
Lebensweise						
mit Partner	1,5	2,8	1,8	2,5	1,9	3,1
ledig ohne Partner	1,7	2,6	1,9	2,5	1,6	3,1
sonstige ohne Partner	1,3	2,9	1,8	2,5	1,6	2,9
mit Kind(ern) im Haushalt	1,6	2,7	2,0	2,5	1,8	3,3
Altersgruppe						
16 bis 24 Jahre	1,7	2,5	2,0	2,4	1,7	2,9
25 bis 34 Jahre	1,7	2,5	2,1	2,5	1,6	3,2
35 bis 44 Jahre	1,6	2,7	1,9	2,5	1,8	3,4
45 bis 54 Jahre	1,5	2,8	1,9	2,4	1,9	3,0
55 bis 64 Jahre	1,4	3,0	1,7	2,6	1,9	3,1
65 bis 74 Jahre	1,3	2,9	1,6	2,4	1,8	2,8
75 Jahre und älter	1,3	2,9	1,7	2,3	1,7	2,6
Stellung im Erwerbsleben						
Erwerbstätige	1,5	2,8	1,9	2,5	1,8	3,2
Schüler/Auszubildende/Studenten	1,8	2,4	2,0	2,4	1,6	3,0
Arbeitslose/-suchende	1,7	2,9	1,9	2,6	1,4	3,1
Nichterwerbspersonen	1,3	2,9	1,7	2,4	1,8	2,9
Haushaltsnettoeinkommen						
bis 1 000 EUR	1,6	2,7	1,9	2,6	1,4	3,1
bis 1 250 EUR	1,5	3,0	1,7	2,5	1,4	3,3
bis 1 500 EUR	1,5	2,8	1,8	2,6	1,6	3,1
bis 1 750 EUR	1,4	2,8	1,9	2,5	1,5	3,1
bis 2 000 EUR	1,3	2,8	1,7	2,5	1,6	3,0
bis 2 500 EUR	1,4	2,8	1,8	2,5	1,8	3,0
bis 3 000 EUR	1,4	2,9	1,8	2,5	1,8	3,0
bis 4 000 EUR	1,6	2,8	1,9	2,4	1,8	3,2
über 4 000 EUR	1,6	2,7	1,9	2,4	2,4	3,0
Äquivalenzeinkommen						
bis 60 Prozent vom Median	1,5	2,8	1,9	2,6	1,4	3,3
bis 150 Prozent vom Median	1,5	2,8	1,8	2,5	1,7	3,1
über 150 Prozent vom Median	1,6	2,8	1,8	2,4	2,4	3,0
Haushaltsgröße						
1-Personen-Haushalt	1,6	2,7	1,8	2,5	1,6	3,0
2-Personen-Haushalt	1,4	2,9	1,8	2,5	1,9	3,0
3-Personen-Haushalt	1,5	2,7	1,9	2,5	1,8	3,2
4-Personen-Haushalt	1,6	2,6	2,0	2,4	1,9	3,2
5-Personen-Haushalt und größere	1,7	2,6	1,9	2,4	1,7	3,5
Stadtträume						
Ortsamt - Stadtteile						
Alt - 26er Ring, Friedrichstadt	1,6	3,0	1,9	2,7	1,6	2,9
Alt - Johannstadt	1,3	3,0	1,7	2,4	1,6	3,0
Neu - Äußere und Innere Neustadt	1,8	2,6	1,9	2,6	1,6	3,6
Neu/Pie - Leipziger Vorstadt, Pieschen	1,8	2,9	1,9	2,6	1,5	3,2
Pie - Kaditz, Mickten, Trachau	1,4	2,9	1,9	2,5	1,7	3,1
Kl - OA Klotzsche und nördl. Ortschaften	1,6	2,7	2,1	2,4	2,2	3,0
Lo - OA Loschwitz und Schönfeld-Weißig	1,5	2,7	1,8	2,5	2,2	3,2
Bl - Blasewitz, Striesen	1,6	2,5	1,9	2,2	1,8	3,2
Bl - Tolkewitz, Seidnitz, Gruna	1,4	2,8	1,8	2,3	1,7	2,7
Leu - OA Leuben	1,3	2,6	1,7	2,4	1,8	3,0
Pro - Prohlis, Reick	1,3	2,9	1,8	2,6	1,6	2,6
Pro - Niedersedlitz, Leubnitz, Strehlen	1,4	2,7	1,8	2,4	1,8	3,0
Pl - Südvorstadt, Zschertnitz	1,4	2,5	1,8	2,3	1,7	2,8
Pl - Mockritz, Coschütz, Plauen	1,4	2,7	1,7	2,3	2,0	3,2
Co - Cotta, Löbtau, Naußlitz, Dölzchen	1,6	2,7	1,9	2,5	1,7	3,1
Co - Gorbitz	1,4	3,2	1,7	2,8	1,5	2,7
Co - Briesnitz und westl. Ortschaften	1,5	2,8	1,9	2,4	2,4	3,0

Fragen 43 und 45/XXXII (B) Mittelwerte (arithm. Mittel) (Frage 43: von "sehr wichtig"=1 bis "sehr unwichtig"=5; Frage 45: von "sehr zufrieden"=1 bis "sehr unzufrieden"=5)	Attraktivität der Innenstadt		Barrierefreiheit im Wohngebiet		Zustand der Gehwege	
	Wichtigkeit	Zufriedenheit	Wichtigkeit	Zufriedenheit	Wichtigkeit	Zufriedenheit
insgesamt	2,0	2,2	2,6	2,8	1,9	2,9
Frauen	1,9	2,2	2,5	2,8	1,9	2,8
Männer	2,0	2,2	2,8	2,8	2,0	2,9
Lebensweise						
mit Partner	2,0	2,3	2,6	2,8	1,9	2,9
ledig ohne Partner	2,0	2,2	3,0	2,9	2,2	2,7
sonstige ohne Partner	1,8	2,2	2,2	2,8	1,6	3,0
mit Kind(ern) im Haushalt	2,2	2,3	2,8	2,8	2,2	2,8
Altersgruppe						
16 bis 24 Jahre	1,9	2,1	3,3	3,0	2,3	2,6
25 bis 34 Jahre	2,2	2,1	3,2	2,8	2,3	2,7
35 bis 44 Jahre	2,1	2,3	2,9	2,9	2,2	2,8
45 bis 54 Jahre	2,0	2,3	2,7	2,9	1,9	2,8
55 bis 64 Jahre	1,9	2,4	2,3	2,9	1,7	3,1
65 bis 74 Jahre	1,8	2,2	2,1	2,7	1,5	3,0
75 Jahre und älter	1,8	2,2	1,9	2,7	1,5	3,0
Stellung im Erwerbsleben						
Erwerbstätige	2,1	2,3	2,8	2,8	2,1	2,9
Schüler/Auszubildende/Studenten	2,0	2,1	3,4	2,8	2,3	2,6
Arbeitslose/-suchende	2,1	2,2	2,5	3,1	2,0	2,7
Nichterwerbspersonen	1,9	2,2	2,1	2,7	1,6	2,9
Haushaltsnettoeinkommen						
bis 1 000 EUR	2,1	2,3	2,7	2,7	2,0	2,7
bis 1 250 EUR	2,0	2,2	2,6	2,8	1,8	2,8
bis 1 500 EUR	1,9	2,2	2,6	2,9	1,9	2,9
bis 1 750 EUR	2,0	2,2	2,6	2,8	1,8	2,8
bis 2 000 EUR	1,8	2,2	2,5	2,7	1,7	2,9
bis 2 500 EUR	1,9	2,2	2,5	2,8	1,8	2,9
bis 3 000 EUR	1,9	2,2	2,5	2,8	1,8	2,9
bis 4 000 EUR	2,1	2,3	2,7	2,8	2,1	2,8
über 4 000 EUR	2,0	2,2	3,0	2,9	2,2	3,0
Äquivalenzeinkommen						
bis 60 Prozent vom Median	2,1	2,4	2,6	2,8	2,0	2,8
bis 150 Prozent vom Median	2,0	2,2	2,6	2,8	1,9	2,9
über 150 Prozent vom Median	1,9	2,2	3,0	2,9	2,2	3,0
Haushaltsgröße						
1-Personen-Haushalt	1,9	2,2	2,7	2,8	2,0	2,8
2-Personen-Haushalt	1,9	2,2	2,5	2,8	1,8	2,9
3-Personen-Haushalt	2,1	2,3	2,7	2,8	2,1	2,8
4-Personen-Haushalt	2,1	2,3	2,9	2,8	2,1	2,8
5-Personen-Haushalt und größere	2,1	2,4	2,8	2,9	2,2	2,8
Stadträume						
Ortsamt - Stadtteile						
Alt - 26er Ring, Friedrichstadt	1,8	2,2	2,6	2,8	2,0	2,8
Alt - Johannstadt	2,0	2,1	2,5	2,6	1,9	2,8
Neu - Äußere und Innere Neustadt	2,2	2,3	2,9	3,1	2,2	2,7
Neu/Pie - Leipziger Vorstadt, Pieschen	2,1	2,3	2,8	2,9	2,0	2,8
Pie - Kaditz, Mickten, Trachau	2,0	2,2	2,7	3,1	2,0	2,9
Kl - OA Klotzsche und nördl. Ortschaften	2,3	2,3	2,7	2,8	2,0	2,9
Lo - OA Loschwitz und Schönfeld-Weißig	1,9	2,2	2,6	2,7	2,0	2,8
Bl - Blasewitz, Striesen	2,0	2,2	2,7	2,9	1,9	3,1
Bl - Tolkewitz, Seidnitz, Gruna	1,9	2,3	2,5	2,8	1,8	3,0
Leu - OA Leuben	2,0	2,3	2,5	2,8	1,8	2,9
Pro - Prohlis, Reick	2,0	2,2	2,4	2,4	1,9	2,7
Pro - Niedersedlitz, Leubnitz, Strehlen	2,0	2,2	2,6	2,7	1,9	2,9
Pl - Südvorstadt, Zschernitz	1,9	2,2	2,7	2,8	2,0	2,8
Pl - Mockritz, Coschütz, Plauen	1,9	2,3	2,6	2,9	1,8	3,0
Co - Cotta, Löbtau, Naußlitz, Dölzschen	1,9	2,2	2,9	2,9	2,0	2,9
Co - Gorbitz	1,9	2,4	2,2	3,0	1,7	2,8
Co - Briesnitz und westl. Ortschaften	1,9	2,2	2,6	2,7	1,9	2,7

Fragen 43 und 45/XXXIII (B) Mittelwerte (arithm. Mittel) (Frage 43: von "sehr wichtig"=1 bis "sehr unwichtig"=5; Frage 45: von "sehr zufrieden"=1 bis "sehr unzufrieden"=5)	Museen		Bibliotheken		andere Kultur- und Freizeitangebote	
	Wichtigkeit	Zufriedenheit	Wichtigkeit	Zufriedenheit	Wichtigkeit	Zufriedenheit
insgesamt	2,7	2,2	2,6	2,2	2,3	2,4
Frauen	2,6	2,2	2,5	2,1	2,3	2,4
Männer	2,7	2,2	2,7	2,2	2,3	2,4
Lebensweise						
mit Partner	2,6	2,2	2,6	2,2	2,3	2,4
ledig ohne Partner	2,8	2,3	2,7	2,2	2,2	2,4
sonstige ohne Partner	2,5	2,2	2,6	2,3	2,3	2,4
mit Kind(ern) im Haushalt	2,7	2,3	2,4	2,1	2,2	2,4
Altersgruppe						
16 bis 24 Jahre	2,9	2,3	2,6	2,2	2,2	2,3
25 bis 34 Jahre	3,0	2,3	2,9	2,2	2,3	2,4
35 bis 44 Jahre	2,6	2,3	2,5	2,1	2,2	2,4
45 bis 54 Jahre	2,6	2,1	2,5	2,2	2,2	2,4
55 bis 64 Jahre	2,5	2,2	2,6	2,2	2,3	2,4
65 bis 74 Jahre	2,4	2,2	2,5	2,1	2,3	2,4
75 Jahre und älter	2,5	2,1	2,6	2,1	2,5	2,3
Stellung im Erwerbsleben						
Erwerbstätige	2,7	2,2	2,6	2,2	2,2	2,3
Schüler/Auszubildende/Studenten	2,9	2,2	2,6	2,0	2,2	2,2
Arbeitslose/-suchende	2,7	2,5	2,6	2,2	2,2	2,7
Nichterwerbspersonen	2,5	2,2	2,6	2,2	2,4	2,4
Haushaltsnettoeinkommen						
bis 1 000 EUR	2,7	2,2	2,7	2,1	2,3	2,4
bis 1 250 EUR	2,9	2,4	2,8	2,3	2,5	2,4
bis 1 500 EUR	2,7	2,3	2,7	2,3	2,4	2,6
bis 1 750 EUR	2,7	2,4	2,7	2,3	2,4	2,5
bis 2 000 EUR	2,7	2,2	2,6	2,2	2,3	2,3
bis 2 500 EUR	2,5	2,2	2,7	2,2	2,2	2,4
bis 3 000 EUR	2,7	2,1	2,7	2,1	2,3	2,4
bis 4 000 EUR	2,7	2,1	2,6	2,1	2,2	2,3
über 4 000 EUR	2,6	2,0	2,5	2,0	2,2	2,2
Äquivalenzeinkommen						
bis 60 Prozent vom Median	2,7	2,3	2,6	2,2	2,3	2,5
bis 150 Prozent vom Median	2,7	2,2	2,6	2,2	2,3	2,3
über 150 Prozent vom Median	2,6	2,0	2,7	2,0	2,2	2,2
Haushaltsgröße						
1-Personen-Haushalt	2,7	2,2	2,7	2,2	2,3	2,4
2-Personen-Haushalt	2,6	2,2	2,7	2,2	2,3	2,4
3-Personen-Haushalt	2,8	2,3	2,6	2,2	2,3	2,3
4-Personen-Haushalt	2,6	2,2	2,3	2,1	2,1	2,4
5-Personen-Haushalt und größere	2,7	2,2	2,2	2,1	2,0	2,3
Stadtträume						
Ortsamt - Stadtteile						
Alt - 26er Ring, Friedrichstadt	2,7	2,2	2,6	2,3	2,4	2,3
Alt - Johannstadt	2,7	2,0	2,7	2,2	2,5	2,2
Neu - Äußere und Innere Neustadt	2,5	2,2	2,5	2,2	1,9	2,1
Neu/Pie - Leipziger Vorstadt, Pieschen	2,6	2,3	2,5	2,2	2,0	2,4
Pie - Kaditz, Mickten, Trachau	2,9	2,4	2,8	2,4	2,4	2,6
Kl - OA Klotzsche und nördl. Ortschaften	2,8	2,4	2,8	2,3	2,5	2,5
Lo - OA Loschwitz und Schönfeld-Weißig	2,4	2,0	2,4	2,1	2,2	2,3
Bl - Blasewitz, Striesen	2,6	2,1	2,6	2,1	2,3	2,3
Bl - Tolkewitz, Seidnitz, Gruna	2,7	2,2	2,7	2,2	2,4	2,4
Leu - OA Leuben	2,7	2,2	2,7	2,1	2,5	2,4
Pro - Prohlis, Reick	2,6	2,4	2,5	2,1	2,5	2,4
Pro - Niedersedlitz, Leubnitz, Strehlen	2,6	2,1	2,6	2,2	2,3	2,3
Pl - Südvorstadt, Zschertnitz	2,6	2,1	2,5	2,0	2,2	2,3
Pl - Mockritz, Coschütz, Plauen	2,7	2,2	2,5	2,1	2,2	2,5
Co - Cotta, Löbtau, Naußlitz, Dölzchen	2,8	2,3	2,8	2,3	2,3	2,5
Co - Gorbitz	2,6	2,4	2,6	2,3	2,3	2,6
Co - Briesnitz und westl. Ortschaften	2,6	2,2	2,6	2,1	2,3	2,2

Fragen 43 und 45/XXXIV (B) Mittelwerte (arithm. Mittel)	gute klimatische Bedingungen		Zustand von Straßen und Plätzen		Unterstützung speziell für ältere Menschen	
	Wichtigkeit	Zufriedenheit	Wichtigkeit	Zufriedenheit	Wichtigkeit	Zufriedenheit
(Frage 43: von "sehr wichtig"=1 bis "sehr unwichtig"=5; Frage 45: von "sehr zufrieden"=1 bis "sehr unzufrieden"=5)						
insgesamt	2,1	2,4	1,9	2,7	2,3	2,7
Frauen	2,1	2,5	1,9	2,8	2,2	2,8
Männer	2,2	2,4	1,9	2,7	2,5	2,7
Lebensweise						
mit Partner	2,1	2,4	1,9	2,8	2,2	2,7
ledig ohne Partner	2,3	2,5	2,0	2,7	2,9	2,7
sonstige ohne Partner	2,0	2,4	1,8	2,7	1,8	2,8
mit Kind(ern) im Haushalt	2,2	2,5	2,1	2,7	2,6	2,8
Altersgruppe						
16 bis 24 Jahre	2,4	2,3	2,1	2,5	3,2	2,6
25 bis 34 Jahre	2,5	2,5	2,1	2,5	3,1	2,6
35 bis 44 Jahre	2,2	2,5	2,1	2,8	2,5	2,8
45 bis 54 Jahre	2,2	2,4	1,9	2,9	2,3	2,8
55 bis 64 Jahre	1,9	2,6	1,7	3,0	1,9	2,8
65 bis 74 Jahre	1,9	2,3	1,6	2,8	1,7	2,7
75 Jahre und älter	1,9	2,4	1,6	2,8	1,6	2,8
Stellung im Erwerbsleben						
Erwerbstätige	2,2	2,5	2,0	2,8	2,5	2,7
Schüler/Auszubildende/Studenten	2,3	2,3	2,2	2,5	3,3	2,7
Arbeitslose/-suchende	2,5	2,7	2,0	2,7	2,3	2,8
Nichterwerbspersonen	2,0	2,5	1,7	2,8	1,7	2,7
Haushaltsnettoeinkommen						
bis 1 000 EUR	2,2	2,5	2,0	2,6	2,4	2,8
bis 1 250 EUR	2,0	2,6	1,8	2,8	2,1	2,8
bis 1 500 EUR	2,2	2,4	1,7	2,7	2,3	2,7
bis 1 750 EUR	2,2	2,5	1,9	2,7	2,1	2,5
bis 2 000 EUR	2,2	2,5	1,8	2,8	2,1	2,7
bis 2 500 EUR	2,0	2,5	1,8	2,7	2,2	2,7
bis 3 000 EUR	2,1	2,4	1,8	2,7	2,2	2,7
bis 4 000 EUR	2,2	2,4	2,0	2,7	2,5	2,6
über 4 000 EUR	2,2	2,3	2,0	2,8	2,6	2,8
Äquivalenzeinkommen						
bis 60 Prozent vom Median	2,1	2,6	1,9	2,7	2,2	2,9
bis 150 Prozent vom Median	2,1	2,4	1,9	2,7	2,3	2,7
über 150 Prozent vom Median	2,2	2,3	2,0	2,9	2,6	2,8
Haushaltsgröße						
1-Personen-Haushalt	2,2	2,5	1,9	2,7	2,5	2,8
2-Personen-Haushalt	2,1	2,5	1,8	2,8	2,1	2,7
3-Personen-Haushalt	2,2	2,4	2,0	2,7	2,5	2,6
4-Personen-Haushalt	2,2	2,4	2,1	2,7	2,5	2,9
5-Personen-Haushalt und größere	2,1	2,6	2,1	2,7	2,5	2,9
Stadtträume						
Ortsamt - Stadtteile						
Alt - 26er Ring, Friedrichstadt	2,3	2,7	2,1	2,6	2,4	2,9
Alt - Johannstadt	1,9	2,4	1,9	2,7	2,1	2,5
Neu - Äußere und Innere Neustadt	2,3	2,5	2,1	2,7	2,6	3,0
Neu/Pie - Leipziger Vorstadt, Pieschen	2,2	2,6	2,0	2,8	2,6	2,9
Pie - Kaditz, Mickten, Trachau	2,5	2,6	2,0	2,9	2,4	2,9
KI - OA Klotzsche und nördl. Ortschaften	2,2	2,3	2,0	2,8	2,2	2,8
Lo - OA Loschwitz und Schönfeld-Weißig	2,1	2,1	1,9	2,9	2,2	2,7
Bl - Blasewitz, Striesen	2,1	2,4	1,9	2,7	2,3	2,7
Bl - Tolkewitz, Seidnitz, Gruna	2,1	2,4	1,7	2,8	2,3	2,7
Leu - OA Leuben	2,1	2,3	1,8	2,7	2,1	2,7
Pro - Prohlis, Reick	2,2	2,6	1,8	2,8	2,1	2,4
Pro - Niedersedlitz, Leubnitz, Strehlen	2,1	2,4	1,8	2,7	2,1	2,7
Pl - Südvorstadt, Zschertnitz	2,1	2,3	1,8	2,6	2,4	2,8
Pl - Mockritz, Coschütz, Plauen	2,1	2,3	1,9	2,6	2,3	2,8
Co - Cotta, Löbtau, Naußlitz, Dölzschen	2,2	2,6	2,0	2,8	2,6	2,8
Co - Gorbitz	2,1	2,6	1,7	2,7	1,9	2,7
Co - Briesnitz und westl. Ortschaften	2,1	2,3	1,9	2,7	2,2	2,8

Fragen 43 und 45/XXXV (B) Mittelwerte (arithm. Mittel) (Frage 43: von "sehr wichtig"=1 bis "sehr unwichtig"=5; Frage 45: von "sehr zufrieden"=1 bis "sehr unzufrieden"=5)	Einrichtungen für pflegebedürftige Menschen		Familienzentren	
	Wichtigkeit	Zufriedenheit	Wichtigkeit	Zufriedenheit
insgesamt	2,4	2,7	2,9	2,8
Frauen	2,2	2,7	2,8	2,8
Männer	2,6	2,7	3,1	2,8
Lebensweise				
mit Partner	2,3	2,7	2,9	2,8
ledig ohne Partner	2,9	2,7	3,2	2,9
sonstige ohne Partner	1,9	2,8	2,8	2,7
mit Kind(ern) im Haushalt	2,6	2,7	2,7	2,8
Altersgruppe				
16 bis 24 Jahre	3,2	2,8	3,5	2,8
25 bis 34 Jahre	3,1	2,6	3,1	2,7
35 bis 44 Jahre	2,7	2,8	2,9	2,9
45 bis 54 Jahre	2,4	2,7	2,9	2,9
55 bis 64 Jahre	2,0	2,8	2,8	2,9
65 bis 74 Jahre	1,7	2,7	2,8	2,8
75 Jahre und älter	1,6	2,7	2,8	2,7
Stellung im Erwerbsleben				
Erwerbstätige	2,6	2,7	2,9	2,8
Schüler/Auszubildende/Studenten	3,3	2,7	3,5	2,9
Arbeitslose/-suchende	2,6	2,8	2,9	2,9
Nichterwerbspersonen	1,8	2,7	2,8	2,8
Haushaltsnettoeinkommen				
bis 1 000 EUR	2,5	2,6	3,1	2,7
bis 1 250 EUR	2,2	2,8	2,9	3,1
bis 1 500 EUR	2,5	2,6	3,0	2,7
bis 1 750 EUR	2,2	2,6	2,9	2,6
bis 2 000 EUR	2,2	2,6	2,9	2,6
bis 2 500 EUR	2,2	2,8	2,9	2,9
bis 3 000 EUR	2,3	2,7	2,9	2,7
bis 4 000 EUR	2,5	2,5	2,9	2,8
über 4 000 EUR	2,7	2,8	3,1	2,9
Äquivalenzeinkommen				
bis 60 Prozent vom Median	2,4	2,8	2,9	2,9
bis 150 Prozent vom Median	2,3	2,6	2,9	2,7
über 150 Prozent vom Median	2,7	2,8	3,2	2,9
Haushaltsgröße				
1-Personen-Haushalt	2,5	2,7	3,1	2,8
2-Personen-Haushalt	2,1	2,7	2,9	2,8
3-Personen-Haushalt	2,6	2,6	2,8	2,7
4-Personen-Haushalt	2,6	2,7	2,7	2,9
5-Personen-Haushalt und größere	2,5	2,9	2,7	3,0
Stadträume				
Ortsamt - Stadtteile				
Alt - 26er Ring, Friedrichstadt	2,5	2,8	3,1	2,7
Alt - Johannstadt	2,2	2,4	3,0	2,3
Neu - Äußere und Innere Neustadt	2,8	3,0	3,1	2,7
Neu/Pie - Leipziger Vorstadt, Pieschen	2,7	2,9	3,0	3,0
Pie - Kaditz, Mickten, Trachau	2,5	2,9	3,1	3,1
KI - OA Klotzsche und nördl. Ortschaften	2,3	2,9	2,8	2,7
Lo - OA Loschwitz und Schönfeld-Weißig	2,3	2,7	2,9	3,0
Bl - Blasewitz, Striesen	2,4	2,7	2,9	2,8
Bl - Tolkewitz, Seidnitz, Gruna	2,3	2,7	2,9	2,6
Leu - OA Leuben	2,1	2,7	2,9	2,7
Pro - Prohlis, Reick	2,1	2,4	2,7	2,7
Pro - Niedersedlitz, Leubnitz, Strehlen	2,2	2,6	2,9	2,9
PI - Südvorstadt, Zschertnitz	2,5	2,8	3,1	2,8
PI - Mockritz, Coschütz, Plauen	2,4	2,7	2,8	3,0
Co - Cotta, Löbtau, Naußlitz, Dölzschen	2,6	2,5	3,1	2,9
Co - Gorbitz	1,9	2,8	2,7	2,8
Co - Briesnitz und westl. Ortschaften	2,3	2,7	3,0	2,8

Frage 44a, 44b und 44c (B)	wohne in einem rechtskräftigen Überschwemmungsgebiet			mir ist bewusst, dass sehr selten auftretende Hochwasserereignisse in räumlicher Ausdehnung und im Wasserstand die rechtskräftigen Überschwemmungsgebiete überschreiten können		fühle mich umfassend über das Hochwasserrisiko am Wohnstandort informiert	
	ja	nein	weiß nicht	ja	nein	ja	nein
Angaben in Prozent							
insgesamt	9	79	13	75	25	62	38
Frauen	9	78	13	74	26	61	39
Männer	8	79	13	77	23	62	38
Lebensweise							
mit Partner	8	83	9	78	22	67	33
ledig ohne Partner	9	69	23	75	25	51	49
sonstige ohne Partner	9	78	13	68	32	63	37
mit Kind(ern) im Haushalt	8	80	12	77	23	68	32
Altersgruppe							
16 bis 24 Jahre	9	59	31	74	26	48	52
25 bis 34 Jahre	8	73	19	74	26	53	47
35 bis 44 Jahre	8	78	14	77	23	58	42
45 bis 54 Jahre	8	82	10	80	20	71	29
55 bis 64 Jahre	10	85	5	78	22	66	34
65 bis 74 Jahre	8	85	7	76	24	70	30
75 Jahre und älter	10	81	9	68	32	64	36
Stellung im Erwerbsleben							
Erwerbstätige	8	80	12	79	21	63	37
Schüler/Auszubildende/Studenten	8	65	26	76	24	44	56
Arbeitslose/-suchende	18	62	19	63	37	49	51
Nichterwerbspersonen	9	82	9	71	29	66	34
Haushaltsnettoeinkommen							
bis 1 000 EUR	12	66	23	72	28	50	50
bis 1 250 EUR	7	75	18	66	34	55	45
bis 1 500 EUR	10	70	19	74	26	54	46
bis 1 750 EUR	12	72	16	76	24	58	42
bis 2 000 EUR	12	78	9	78	22	69	31
bis 2 500 EUR	7	80	13	78	22	63	37
bis 3 000 EUR	9	84	7	73	27	68	32
bis 4 000 EUR	8	83	9	78	22	71	29
über 4 000 EUR	7	87	6	86	14	71	29
Äquivalenzeinkommen							
bis 60 Prozent vom Median	11	71	18	69	31	53	47
bis 150 Prozent vom Median	9	80	12	77	23	65	35
über 150 Prozent vom Median	9	84	7	84	16	68	32
Haushaltsgröße							
1-Personen-Haushalt	9	73	18	74	26	53	47
2-Personen-Haushalt	9	81	10	75	25	63	37
3-Personen-Haushalt	6	80	14	72	28	68	32
4-Personen-Haushalt	10	82	8	86	14	69	31
5-Personen-Haushalt und größere	9	84	7	79	21	73	27
Stadträume							
Ortsamt - Stadtteile							
Alt - 26er Ring, Friedrichstadt	14	57	30	68	32	47	53
Alt - Johannstadt	4	73	23	77	23	61	39
Neu - Äußere und Innere Neustadt	4	79	17	74	26	61	39
Neu/Pie - Leipziger Vorstadt, Pieschen	10	72	19	73	27	54	46
Pie - Kaditz, Mickten, Trachau	34	42	24	85	15	52	48
Kl - OA Klotzsche und nördl. Ortschaften	1	99	1	70	30	73	27
Lo - OA Loschwitz und Schönfeld-Weißig	4	92	3	75	25	77	23
Bl - Blasewitz, Striesen	2	83	15	79	21	63	37
Bl - Tolkewitz, Seidnitz, Gruna	4	82	14	74	26	53	47
Leu - OA Leuben	44	38	18	88	12	69	31
Pro - Prohlis, Reick	1	89	10	60	40	56	44
Pro - Niedersedlitz, Leubnitz, Strehlen	2	89	9	74	26	63	37
Pl - Südvorstadt, Zschertnitz		93	7	79	21	65	35
Pl - Mockritz, Coschütz, Plauen	3	88	9	80	20	67	33
Co - Cotta, Löbtau, Naußlitz, Dölzschen	3	91	7	72	28	56	44
Co - Gorbitz	2	94	5	64	36	66	34
Co - Briesnitz und westl. Ortschaften	17	81	2	82	18	74	26

Frage 44d und 44e (B)	war im Jahr 2013 vom Hochwasser in Dresden betroffen			habe eigene Vorsorgemaßnahmen getroffen, um den Schaden bei zukünftigen Hochwassern zu minimieren	
	ja, als Mieter	ja, als Eigentümer	nein	ja	nein
Angaben in Prozent					
insgesamt	6	2	92	65	35
Frauen	8	2	90	65	35
Männer	5	2	93	64	36
Lebensweise					
mit Partner	6	3	91	65	35
ledig ohne Partner	6	1	93	.	.
sonstige ohne Partner	7	1	92	.	.
mit Kind(ern) im Haushalt	9	3	89	73	27
Altersgruppe					
16 bis 24 Jahre	6	3	91	.	.
25 bis 34 Jahre	6	1	94	.	.
35 bis 44 Jahre	9	2	89	.	.
45 bis 54 Jahre	7	2	91	.	.
55 bis 64 Jahre	5	3	92	70	30
65 bis 74 Jahre	5	3	92	.	.
75 Jahre und älter	6	2	92	.	.
Stellung im Erwerbsleben					
Erwerbstätige	6	2	92	64	36
Schüler/Auszubildende/Studenten	5	3	92	.	.
Arbeitslose/-suchende	15	1	83	.	.
Nichterwerbspersonen	6	2	92	66	34
Haushaltsnettoeinkommen					
bis 1 000 EUR	7		93	.	.
bis 1 250 EUR	10	1	89	.	.
bis 1 500 EUR	5		95	.	.
bis 1 750 EUR	9	1	89	.	.
bis 2 000 EUR	7	2	91	.	.
bis 2 500 EUR	6	2	92	.	.
bis 3 000 EUR	5	3	92	.	.
bis 4 000 EUR	7	2	92	.	.
über 4 000 EUR	6	5	89	.	.
Äquivalenzeinkommen					
bis 60 Prozent vom Median	9		91	.	.
bis 150 Prozent vom Median	7	2	91	69	31
über 150 Prozent vom Median	4	3	92	.	.
Haushaltsgröße					
1-Personen-Haushalt	6	1	93	58	42
2-Personen-Haushalt	5	3	92	61	39
3-Personen-Haushalt	8	2	90	.	.
4-Personen-Haushalt	7	3	90	.	.
5-Personen-Haushalt und größere	9	6	86	.	.
Stadträume					
Ortsamt - Stadtteile					
Alt - 26er Ring, Friedrichstadt	15		85	.	.
Alt - Johannstadt	6	1	93	.	.
Neu - Äußere und Innere Neustadt	4	1	95	.	.
Neu/Pie - Leipziger Vorstadt, Pieschen	5		95	.	.
Pie - Kaditz, Mickten, Trachau	15	2	83	.	.
KI - OA Klotzsche und nördl. Ortschaften	2	1	97	.	.
Lo - OA Loschwitz und Schönfeld-Weißig	3	2	95	.	.
Bl - Blasewitz, Striesen	2	1	97	.	.
Bl - Tolkewitz, Seidnitz, Gruna	6	2	92	.	.
Leu - OA Leuben	32	13	55	65	35
Pro - Prohlis, Reick	2		98	.	.
Pro - Niedersedlitz, Leubnitz, Strehlen	3	2	95	.	.
PI - Südvorstadt, Zschernitz			100		
PI - Mockritz, Coschütz, Plauen			100		
Co - Cotta, Löbtau, Naußlitz, Dölzschen	2	1	97	.	.
Co - Gorbitz	1		99	.	.
Co - Briesnitz und westl. Ortschaften	9	9	82	.	.

Frage 46a (B) Angaben in Prozent	Spiel- und Sportmöglichkeiten, Alter bis 10 Jahre				
	keine bekannt	zu wenige	ausreichend	zu viele	weiß nicht
insgesamt	6	21	34	0	39
Frauen	6	22	31	0	41
Männer	6	21	36	0	36
Lebensweise					
mit Partner	6	24	38	0	32
ledig ohne Partner	7	16	29	0	48
sonstige ohne Partner	5	19	23		53
mit Kind(ern) im Haushalt	5	37	50		9
Altersgruppe					
16 bis 24 Jahre	4	16	37		43
25 bis 34 Jahre	6	23	37		34
35 bis 44 Jahre	5	33	38		24
45 bis 54 Jahre	5	28	43	0	23
55 bis 64 Jahre	7	20	30	0	43
65 bis 74 Jahre	6	16	26		52
75 Jahre und älter	7	9	22		62
Stellung im Erwerbsleben					
Erwerbstätige	5	26	39		30
Schüler/Auszubildende/Studenten	5	20	29		45
Arbeitslose/-suchende	9	25	36		30
Nichterwerbspersonen	7	13	26	0	53
Haushaltsnettoeinkommen					
bis 1 000 EUR	7	14	23		55
bis 1 250 EUR	10	28	14		48
bis 1 500 EUR	6	22	24		48
bis 1 750 EUR	9	20	32		39
bis 2 000 EUR	7	16	33		44
bis 2 500 EUR	3	18	35		44
bis 3 000 EUR	4	20	37		39
bis 4 000 EUR	4	20	47	1	29
über 4 000 EUR	6	26	45	0	23
Äquivalenzeinkommen					
bis 60 Prozent vom Median	6	28	26		40
bis 150 Prozent vom Median	6	20	35		38
über 150 Prozent vom Median	4	15	43	1	37
Haushaltsgröße					
1-Personen-Haushalt	7	16	23	0	54
2-Personen-Haushalt	5	16	32	0	47
3-Personen-Haushalt	5	32	47		16
4-Personen-Haushalt	6	37	49		7
5-Personen-Haushalt und größere	4	41	46		9
Stadträume					
Ortsamt - Stadtteile					
Alt - 26er Ring, Friedrichstadt	9	16	31		45
Alt - Johannstadt	3	21	30		46
Neu - Äußere und Innere Neustadt	2	17	44		36
Neu/Pie - Leipziger Vorstadt, Pieschen	4	20	43		34
Pie - Kaditz, Mickten, Trachau	15	25	24		37
KI - OA Klotzsche und nördl. Ortschaften	3	29	34	1	33
Lo - OA Loschwitz und Schönfeld-Weißig	9	23	33		35
Bl - Blasewitz, Striesen	2	18	36		44
Bl - Tolkewitz, Seidnitz, Gruna	4	20	33		42
Leu - OA Leuben	5	26	30		39
Pro - Prohlis, Reick	5	19	31		46
Pro - Niedersedlitz, Leubnitz, Strehlen	10	26	31		33
PI - Südvorstadt, Zscherntitz	9	19	24		48
PI - Mockritz, Coschütz, Plauen	2	24	37		37
Co - Cotta, Löbtau, Naußlitz, Dölzschen	5	21	32	1	41
Co - Gorbitz	11	18	39		32
Co - Briesnitz und westl. Ortschaften	7	24	36		33

Frage 46b (B) Angaben in Prozent	Spiel- und Sportmöglichkeiten, Alter 11 bis 17 Jahre				
	keine bekannt	zu wenige	ausreichend	zu viele	weiß nicht
insgesamt	9	27	17	0	47
Frauen	9	25	15	0	51
Männer	9	29	19	0	43
Lebensweise					
mit Partner	10	28	18	0	44
ledig ohne Partner	7	28	15	0	50
sonstige ohne Partner	8	22	13		57
mit Kind(ern) im Haushalt	8	44	23		25
Altersgruppe					
16 bis 24 Jahre	4	36	20	1	40
25 bis 34 Jahre	8	28	18		46
35 bis 44 Jahre	8	39	15		37
45 bis 54 Jahre	10	37	24		30
55 bis 64 Jahre	12	24	14	0	49
65 bis 74 Jahre	10	18	13		59
75 Jahre und älter	10	9	14		67
Stellung im Erwerbsleben					
Erwerbstätige	9	33	18		41
Schüler/Auszubildende/Studenten	6	31	18		46
Arbeitslose/-suchende	9	34	22	2	33
Nichterwerbspersonen	11	16	15	0	59
Haushaltsnettoeinkommen					
bis 1 000 EUR	11	18	16		55
bis 1 250 EUR	7	31	9		52
bis 1 500 EUR	9	28	10		53
bis 1 750 EUR	8	27	22		43
bis 2 000 EUR	11	21	14		54
bis 2 500 EUR	7	25	17		51
bis 3 000 EUR	11	24	21		44
bis 4 000 EUR	7	30	18		45
über 4 000 EUR	11	33	20	0	36
Äquivalenzeinkommen					
bis 60 Prozent vom Median	9	29	17		45
bis 150 Prozent vom Median	9	27	17		47
über 150 Prozent vom Median	7	25	19	0	49
Haushaltsgröße					
1-Personen-Haushalt	8	21	14	0	57
2-Personen-Haushalt	10	21	15	0	55
3-Personen-Haushalt	9	37	23		31
4-Personen-Haushalt	11	47	21		21
5-Personen-Haushalt und größere	7	49	27		18
Stadträume					
Ortsamt - Stadtteile					
Alt - 26er Ring, Friedrichstadt	6	21	22		51
Alt - Johannstadt	4	19	20		57
Neu - Äußere und Innere Neustadt	6	32	12		50
Neu/Pie - Leipziger Vorstadt, Pieschen	12	30	16		42
Pie - Kaditz, Mickten, Trachau	17	25	9		49
Kl - OA Klotzsche und nördl. Ortschaften	6	33	20	1	40
Lo - OA Loschwitz und Schönfeld-Weißig	13	24	22		41
Bl - Blasewitz, Striesen	7	26	15		52
Bl - Tolkewitz, Seidnitz, Gruna	12	22	22		44
Leu - OA Leuben	7	28	21		45
Pro - Prohlis, Reick	7	33	13		47
Pro - Niedersedlitz, Leubnitz, Strehlen	15	26	13		46
Pl - Südvorstadt, Zscherntitz	11	24	12		52
Pl - Mockritz, Coschütz, Plauen	8	31	13		48
Co - Cotta, Löbtau, Naußlitz, Dölzschen	7	30	16		47
Co - Gorbitz	6	31	27	2	34
Co - Briesnitz und westl. Ortschaften	8	26	19		47

Frage 46c (B) Angaben in Prozent	Sportmöglichkeiten für Erwachsene				
	keine bekannt	zu wenige	ausreichend	zu viele	weiß nicht
insgesamt	12	27	34	0	27
Frauen	12	23	36	0	28
Männer	12	30	32	0	26
Lebensweise					
mit Partner	12	27	35	0	26
ledig ohne Partner	13	30	32	0	24
sonstige ohne Partner	10	18	31		41
mit Kind(ern) im Haushalt	10	36	37	0	17
Altersgruppe					
16 bis 24 Jahre	9	29	35	1	26
25 bis 34 Jahre	12	32	37	0	18
35 bis 44 Jahre	12	37	33	0	18
45 bis 54 Jahre	12	34	33		21
55 bis 64 Jahre	13	21	34	0	31
65 bis 74 Jahre	14	18	36		32
75 Jahre und älter	11	13	27		49
Stellung im Erwerbsleben					
Erwerbstätige	13	31	35	0	21
Schüler/Auszubildende/Studenten	9	33	35		23
Arbeitslose/-suchende	15	32	29	2	23
Nichterwerbspersonen	13	17	32	0	38
Haushaltsnettoeinkommen					
bis 1 000 EUR	11	26	32		31
bis 1 250 EUR	16	21	36		27
bis 1 500 EUR	17	21	26		37
bis 1 750 EUR	11	30	33		26
bis 2 000 EUR	14	19	32		35
bis 2 500 EUR	12	21	39	1	28
bis 3 000 EUR	15	26	32		28
bis 4 000 EUR	9	31	36		24
über 4 000 EUR	10	32	40	1	17
Äquivalenzeinkommen					
bis 60 Prozent vom Median	11	27	33		29
bis 150 Prozent vom Median	13	25	34	0	28
über 150 Prozent vom Median	10	29	39	0	22
Haushaltsgröße					
1-Personen-Haushalt	12	25	31	0	31
2-Personen-Haushalt	14	21	36	0	30
3-Personen-Haushalt	10	36	33		21
4-Personen-Haushalt	11	36	37	0	15
5-Personen-Haushalt und größere	6	45	31		18
Stadträume					
Ortsamt - Stadtteile					
Alt - 26er Ring, Friedrichstadt	7	17	44	1	31
Alt - Johannstadt	11	24	30		34
Neu - Äußere und Innere Neustadt	11	37	31		21
Neu/Pie - Leipziger Vorstadt, Pieschen	16	32	27		26
Pie - Kaditz, Mickten, Trachau	17	29	35		18
KI - OA Klotzsche und nördl. Ortschaften	6	28	43	1	22
Lo - OA Loschwitz und Schönfeld-Weißig	8	20	47		26
Bl - Blasewitz, Striesen	13	21	34	1	32
Bl - Tolkenwitz, Seidnitz, Gruna	9	25	39		26
Leu - OA Leuben	11	23	33		33
Pro - Prohlis, Reick	13	23	17		47
Pro - Niedersedlitz, Leubnitz, Strehlen	18	27	27		27
Pl - Südvorstadt, Zschernitz	10	32	32		26
Pl - Mockritz, Coschütz, Plauen	12	30	35		23
Co - Cotta, Löbtau, Naußlitz, Dölzschen	14	27	34		25
Co - Gorbitz	13	30	30	2	25
Co - Briesnitz und westl. Ortschaften	14	28	34		24

Frage 47 (B)	Anregungen für die Verbesserung der Spiel- und Sportmöglichkeiten im Wohnumfeld
Angaben in Prozent	
Mehrfachnennungen möglich	
neue bzw. mehr Sportmöglichkeiten für Erwachsene (z. B. Gymnastikgruppen, Trimm-Dich-Pfad)	26
neue Spielplätze bzw. Sanierung der vorhandenen (Abenteuerspielplatz, Klettergeräte, Barfußpfad)	23
Schwimmbädern (keine Spaßbäder)	21
Fußballplätze	10
Turnhallen (auch für Vereine und Freizeitsportler)	5
Schulsportanlagen/Kita-Spielplätze (auch am Wochenende) für die Öffentlichkeit freigeben	3
Freizeitzentren (frei- oder leerstehende Gebäude ausbauen)	3
mehr Radwege	3
Sport im Großen Garten (Laustrecken, Fitnessbereich usw.)	3
Skateranlage	3
Tennisplätze	2
Sonstiges (insbesondere Angebote für spezielle Sportarten)	29

Frage 59d (B)	konkretes Anliegen
Angaben in Prozent	
Mehrfachnennungen möglich	
Familienhilfe	39
Kindererziehung (Beispiel: Reaktion auf Mobbing ...)	12
Schwangerschaft	12
Kitaplatzvergabe, Tagesmutter	9
Berufsberatung	9
Trennung/Scheidung allgemein	8
Elterngeld	7
Drogen	5
Rechtsfragen allgemein	4
Seniorenhilfe	3
Beratung für Pflegeeltern/Adoption	3
Schulwahl	2
Beratung über einen Bildungsträger	2
Krankheit, Gesunderhaltung	2
psychologische Betreuung	2
Behinderung	2
Schuldenberatung	2
Wohngeld	1
Migration, Integration, Ausländerfragen	1
Partnerschaftsberatung/Ehe	1
Pflege	1
Sonstiges: Beratung im Umgang mit Kindern und Jugendlichen und ihren Familien; familiär	8

Frage 48 (B) Angaben in Prozent	Sporttreiben pro Woche				
	täglich	fast täglich	2 bis 3 mal	einmal	seltener/nie
insgesamt	3	8	31	26	31
Frauen	3	5	30	29	32
Männer	3	11	32	24	30
Lebensweise					
mit Partner	2	7	30	28	33
ledig ohne Partner	5	8	37	22	27
sonstige ohne Partner	4	6	28	27	35
mit Kind(ern) im Haushalt	2	8	30	31	29
Altersgruppe					
16 bis 24 Jahre	5	11	36	28	21
25 bis 34 Jahre	4	12	37	25	22
35 bis 44 Jahre	2	5	36	27	30
45 bis 54 Jahre	3	8	27	27	35
55 bis 64 Jahre	2	7	25	29	36
65 bis 74 Jahre	3	6	34	27	30
75 Jahre und älter	5	5	22	23	45
Stellung im Erwerbsleben					
Erwerbstätige	3	9	32	28	28
Schüler/Auszubildende/Studenten	5	9	39	28	19
Arbeitslose/-suchende	5	13	28	10	44
Nichterwerbspersonen	3	5	28	25	38
Haushaltsnettoeinkommen					
bis 1 000 EUR	4	7	28	20	40
bis 1 250 EUR	5	7	27	26	35
bis 1 500 EUR	2	9	34	27	28
bis 1 750 EUR	4	4	37	23	31
bis 2 000 EUR	4	8	28	24	36
bis 2 500 EUR	3	6	33	26	32
bis 3 000 EUR	1	8	27	28	36
bis 4 000 EUR	3	10	32	27	29
über 4 000 EUR	1	10	37	32	21
Äquivalenzeinkommen					
bis 60 Prozent vom Median	6	5	26	23	40
bis 150 Prozent vom Median	3	8	31	26	32
über 150 Prozent vom Median	1	10	38	30	21
Haushaltsgröße					
1-Personen-Haushalt	5	9	33	23	30
2-Personen-Haushalt	2	7	31	27	32
3-Personen-Haushalt	2	7	29	30	33
4-Personen-Haushalt	3	7	30	31	29
5-Personen-Haushalt und größere	1	13	23	26	37
Stadträume					
Ortsamt - Stadtteile					
Alt - 26er Ring, Friedrichstadt	3	7	28	21	42
Alt - Johannstadt	3	8	30	29	31
Neu - Äußere und Innere Neustadt	5	10	35	23	27
Neu/Pie - Leipziger Vorstadt, Pieschen	2	16	32	21	28
Pie - Kaditz, Mickten, Trachau	2	4	32	22	39
Kl - OA Klotzsche und nördl. Ortschaften	5	7	27	28	33
Lo - OA Loschwitz und Schönfeld-Weißig	2	6	33	25	34
Bl - Blasewitz, Striesen	2	10	32	32	24
Bl - Tolkewitz, Seidnitz, Gruna	5	6	31	24	34
Leu - OA Leuben	3	5	37	23	31
Pro - Prohlis, Reick	7	4	19	33	37
Pro - Niedersedlitz, Leubnitz, Strehlen	3	9	27	30	31
Pl - Südvorstadt, Zschertnitz	4	8	31	25	32
Pl - Mockritz, Coschütz, Plauen	3	6	33	34	23
Co - Cotta, Löbtau, Naußlitz, Dölzschen	3	10	38	25	25
Co - Gorbitz			27	31	43
Co - Briesnitz und westl. Ortschaften	3	7	28	34	28

Frage 49/I (B)	Luftverschmutzung					Unsauberkeit der Straßen und Fußwege				
	1 = keine Wahrnehmung	2 ...	3 ...	4 ...	5 = sehr starke Wahrnehmung	1 = keine Wahrnehmung	2 ...	3 ...	4 ...	5 = sehr starke Wahrnehmung
Angaben in Prozent										
insgesamt	34	31	22	9	5	18	35	26	14	7
Frauen	32	30	24	9	5	17	37	26	12	8
Männer	35	31	20	9	5	19	34	26	15	7
Lebensweise										
mit Partner	33	32	21	9	4	17	37	25	14	7
ledig ohne Partner	37	28	21	8	6	18	33	29	13	8
sonstige ohne Partner	34	26	29	8	4	20	35	26	12	6
mit Kind(ern) im Haushalt	29	33	22	12	4	18	30	26	17	9
Altersgruppe										
16 bis 24 Jahre	39	40	14	6	2	23	27	33	13	4
25 bis 34 Jahre	36	33	17	11	4	16	38	21	16	9
35 bis 44 Jahre	26	32	24	13	5	19	27	29	17	9
45 bis 54 Jahre	31	27	23	11	7	16	34	29	14	6
55 bis 64 Jahre	28	34	23	8	7	15	39	24	14	8
65 bis 74 Jahre	40	25	25	5	5	16	36	30	11	6
75 Jahre und älter	38	28	25	5	4	22	41	22	9	5
Stellung im Erwerbsleben										
Erwerbstätige	33	32	21	10	5	18	34	25	14	8
Schüler/Auszubildende/Studenten	35	36	15	8	5	17	34	30	15	5
Arbeitslose/-suchende	36	28	20	12	4	9	33	32	14	11
Nichterwerbspersonen	35	28	26	6	5	19	37	25	12	6
Haushaltsnettoeinkommen										
bis 1 000 EUR	31	30	25	4	10	18	35	26	13	9
bis 1 250 EUR	30	27	27	11	5	16	24	28	17	15
bis 1 500 EUR	36	26	17	11	10	21	23	32	18	6
bis 1 750 EUR	42	20	29	7	1	30	29	20	11	10
bis 2 000 EUR	42	27	20	8	3	22	40	18	12	8
bis 2 500 EUR	33	34	24	6	3	15	38	25	16	5
bis 3 000 EUR	32	34	16	13	4	19	37	25	14	6
bis 4 000 EUR	27	41	18	9	5	17	37	26	16	5
über 4 000 EUR	35	33	17	9	5	18	35	26	13	8
Äquivalenzeinkommen										
bis 60 Prozent vom Median	29	28	26	9	9	18	27	26	17	12
bis 150 Prozent vom Median	35	32	20	9	4	20	35	24	14	7
über 150 Prozent vom Median	34	37	18	8	4	16	38	26	15	5
Haushaltsgröße										
1-Personen-Haushalt	36	28	23	8	6	18	34	28	13	8
2-Personen-Haushalt	35	31	22	8	4	18	39	24	13	6
3-Personen-Haushalt	34	34	20	9	3	21	32	25	14	8
4-Personen-Haushalt	25	32	22	15	6	15	30	30	17	8
5-Personen-Haushalt und größere	28	32	17	14	9	14	34	24	18	10
Stadtträume										
Ortsamt - Stadtteile										
Alt - 26er Ring, Friedrichstadt	26	22	32	11	9	20	29	30	15	6
Alt - Johannstadt	29	29	23	13	6	21	39	21	15	4
Neu - Äußere und Innere Neustadt	29	23	25	12	11	12	26	35	19	9
Neu/Pie - Leipziger Vorstadt, Pieschen	22	34	27	12	4	7	19	32	24	17
Pie - Kaditz, Mickten, Trachau	27	33	31	7	2	17	34	30	11	8
Kl - OA Klotzsche und nördl. Ortschaften	40	30	17	8	5	23	42	22	8	5
Lo - OA Loschwitz und Schönfeld-Weißig	45	29	16	6	5	29	37	23	11	0
Bl - Blasewitz, Striesen	33	35	15	10	6	19	42	25	10	3
Bl - Tolkewitz, Seidnitz, Gruna	40	31	19	7	3	17	39	25	12	8
Leu - OA Leuben	41	28	19	8	3	22	37	26	14	2
Pro - Prohlis, Reick	37	26	29	5	3	8	27	29	17	20
Pro - Niedersedlitz, Leubnitz, Strehlen	30	40	18	10	2	22	42	20	12	3
Pl - Südvorstadt, Zschertnitz	30	33	24	7	7	17	41	23	12	6
Pl - Mockritz, Coschütz, Plauen	36	32	26	4	2	24	46	19	7	4
Co - Cotta, Löbtau, Naußlitz, Dölzschen	34	34	20	7	5	14	32	31	14	10
Co - Gorbitz	44	26	14	12	4	10	31	27	17	15
Co - Briesnitz und westl. Ortschaften	42	32	16	9	1	29	42	17	10	3

Frage 49/II (B)	ungepflegte, unsaubere Grünanlagen					verwaarloste Grundstücke				
	1 = keine Wahrnehmung	2 ...	3 ...	4 ...	5 = sehr starke Wahrnehmung	1 = keine Wahrnehmung	2 ...	3 ...	4 ...	5 = sehr starke Wahrnehmung
Angaben in Prozent										
insgesamt	26	39	22	9	4	36	32	18	9	4
Frauen	27	39	22	8	5	36	32	19	8	5
Männer	25	40	22	10	3	35	33	17	11	4
Lebensweise										
mit Partner	24	41	21	10	4	35	34	18	9	4
ledig ohne Partner	27	37	24	8	4	35	32	19	10	4
sonstige ohne Partner	28	39	22	7	4	39	27	20	8	6
mit Kind(ern) im Haushalt	20	40	26	10	4	28	40	20	9	3
Altersgruppe										
16 bis 24 Jahre	30	38	22	8	2	35	23	23	16	2
25 bis 34 Jahre	27	38	22	8	4	29	41	16	10	4
35 bis 44 Jahre	21	34	27	13	4	31	34	24	9	2
45 bis 54 Jahre	21	46	20	11	3	27	37	23	9	4
55 bis 64 Jahre	22	40	22	8	7	33	34	17	10	7
65 bis 74 Jahre	28	40	21	8	4	47	27	15	6	5
75 Jahre und älter	33	41	16	6	4	55	22	12	6	5
Stellung im Erwerbsleben										
Erwerbstätige	23	40	22	10	4	28	37	21	10	5
Schüler/Auszubildende/Studenten	28	42	22	6	2	38	32	14	12	4
Arbeitslose/-suchende	14	37	26	13	10	35	23	24	14	3
Nichterwerbspersonen	30	39	20	7	3	49	26	14	7	4
Haushaltsnettoeinkommen										
bis 1 000 EUR	26	39	24	6	4	42	28	18	6	6
bis 1 250 EUR	22	31	26	13	8	33	31	15	12	9
bis 1 500 EUR	27	37	24	8	5	35	30	15	16	5
bis 1 750 EUR	37	32	15	10	5	48	27	10	8	7
bis 2 000 EUR	26	42	20	9	3	40	29	16	8	7
bis 2 500 EUR	26	40	25	6	3	40	35	17	5	3
bis 3 000 EUR	28	39	19	10	4	37	29	21	10	3
bis 4 000 EUR	21	47	18	11	3	25	38	23	8	6
über 4 000 EUR	20	45	21	11	3	28	40	18	11	3
Äquivalenzeinkommen										
bis 60 Prozent vom Median	27	34	24	8	7	41	26	19	8	6
bis 150 Prozent vom Median	26	41	21	9	3	36	33	17	9	5
über 150 Prozent vom Median	19	46	20	11	3	26	38	21	10	5
Haushaltsgröße										
1-Personen-Haushalt	27	39	23	7	4	38	29	18	9	6
2-Personen-Haushalt	28	39	19	10	4	40	31	16	9	4
3-Personen-Haushalt	25	41	22	9	4	28	38	23	8	3
4-Personen-Haushalt	16	43	26	12	3	29	38	21	9	4
5-Personen-Haushalt und größere	22	35	26	12	5	28	43	10	16	3
Stadtträume										
Ortsamt - Stadtteile										
Alt - 26er Ring, Friedrichstadt	24	38	26	9	4	34	22	22	13	9
Alt - Johannstadt	31	35	21	7	5	46	27	10	12	6
Neu - Äußere und Innere Neustadt	17	35	36	9	3	29	39	24	7	1
Neu/Pie - Leipziger Vorstadt, Pieschen	13	31	34	17	6	23	40	24	11	1
Pie - Kaditz, Mickten, Trachau	30	33	22	11	4	33	34	15	10	8
KI - OA Klotzsche und nördl. Ortschaften	32	46	14	6	2	35	32	19	7	5
Lo - OA Loschwitz und Schönfeld-Weißig	38	39	15	8	1	34	41	13	10	2
Bl - Blasewitz, Striesen	29	50	15	4	3	45	31	17	5	2
Bl - Tolkewitz, Seidnitz, Gruna	29	44	16	8	3	47	25	17	7	4
Leu - OA Leuben	30	38	19	9	3	35	34	18	7	6
Pro - Prohlis, Reick	15	37	20	16	13	44	26	18	8	4
Pro - Niedersedlitz, Leubnitz, Strehlen	32	36	22	8	2	37	35	18	6	4
Pl - Südvorstadt, Zschertnitz	29	36	22	8	4	47	31	12	8	2
Pl - Mockritz, Coschütz, Plauen	28	49	16	7	1	40	35	15	5	4
Co - Cotta, Löbtau, Naußlitz, Dölzschen	18	43	22	12	6	19	28	26	17	9
Co - Gorbitz	20	34	25	11	9	41	26	12	15	5
Co - Briesnitz und westl. Ortschaften	30	50	14	3	2	31	41	14	8	5

Frage 49/III (B)	störendes soziales Umfeld					Wohnungsmangel				
	1 = keine Wahrnehmung	2 ...	3 ...	4 ...	5 = sehr starke Wahrnehmung	1 = keine Wahrnehmung	2 ...	3 ...	4 ...	5 = sehr starke Wahrnehmung
Angaben in Prozent										
insgesamt	37	30	17	9	6	41	20	17	13	9
Frauen	38	29	18	9	6	42	17	16	15	9
Männer	37	31	16	10	6	39	23	17	12	9
Lebensweise										
mit Partner	39	31	15	10	5	41	21	16	13	10
ledig ohne Partner	33	29	20	10	8	35	18	22	15	11
sonstige ohne Partner	39	28	20	8	6	52	21	14	10	4
mit Kind(ern) im Haushalt	33	32	19	10	6	25	20	19	21	16
Altersgruppe										
16 bis 24 Jahre	31	34	18	13	4	44	19	17	14	5
25 bis 34 Jahre	32	32	17	10	8	20	23	20	19	18
35 bis 44 Jahre	30	33	20	13	4	25	15	22	23	14
45 bis 54 Jahre	33	31	18	10	8	35	24	21	14	7
55 bis 64 Jahre	31	36	17	9	6	46	28	10	8	7
65 bis 74 Jahre	49	25	14	7	5	61	18	12	6	3
75 Jahre und älter	57	21	15	4	3	72	13	10	2	2
Stellung im Erwerbsleben										
Erwerbstätige	33	32	18	11	6	30	22	19	16	13
Schüler/Auszubildende/Studenten	32	34	17	11	6	39	19	17	14	11
Arbeitslose/-suchende	25	35	17	6	17	26	20	17	29	8
Nichterwerbspersonen	49	24	15	6	5	61	16	13	7	3
Haushaltsnettoeinkommen										
bis 1 000 EUR	34	25	21	8	12	43	19	17	14	8
bis 1 250 EUR	36	23	19	13	10	32	15	19	19	16
bis 1 500 EUR	33	29	16	11	11	33	27	15	13	12
bis 1 750 EUR	40	29	13	13	5	49	21	11	14	4
bis 2 000 EUR	39	28	18	9	5	48	19	13	12	8
bis 2 500 EUR	42	31	15	8	4	45	18	18	13	7
bis 3 000 EUR	40	29	17	10	4	48	16	13	10	12
bis 4 000 EUR	35	37	14	9	4	31	19	19	19	12
über 4 000 EUR	38	36	13	9	3	39	26	14	14	7
Äquivalenzeinkommen										
bis 60 Prozent vom Median	32	28	17	11	12	34	21	16	17	13
bis 150 Prozent vom Median	39	30	17	9	5	42	18	16	14	9
über 150 Prozent vom Median	37	37	12	10	4	42	27	14	11	6
Haushaltsgröße										
1-Personen-Haushalt	36	28	20	10	7	42	19	19	12	8
2-Personen-Haushalt	42	31	14	9	4	50	21	12	10	7
3-Personen-Haushalt	32	35	17	10	6	29	20	20	16	15
4-Personen-Haushalt	36	29	18	11	7	26	22	19	20	12
5-Personen-Haushalt und größere	34	33	20	6	6	21	10	22	30	18
Stadtträume										
Ortsamt - Stadtteile										
Alt - 26er Ring, Friedrichstadt	27	29	26	8	10	36	18	22	11	13
Alt - Johannisstadt	31	24	28	13	4	51	15	14	12	7
Neu - Äußere und Innere Neustadt	34	28	23	8	7	19	17	22	19	22
Neu/Pie - Leipziger Vorstadt, Pieschen	28	34	18	15	5	27	27	14	17	16
Pie - Kaditz, Mickten, Trachau	37	33	18	8	4	37	21	11	20	11
Kl - OA Klotzsche und nördl. Ortschaften	52	26	9	9	3	41	18	20	15	6
Lo - OA Loschwitz und Schönfeld-Weißig	47	32	8	9	4	43	22	19	11	5
Bl - Blasewitz, Striesen	51	33	11	4	2	34	16	21	16	14
Bl - Tolkewitz, Seidnitz, Gruna	40	33	13	11	4	49	23	13	12	4
Leu - OA Leuben	41	29	19	6	5	49	22	17	8	4
Pro - Prohlis, Reick	8	18	34	22	17	56	11	23	3	8
Pro - Niedersedlitz, Leubnitz, Strehlen	46	29	17	5	4	50	20	18	8	5
Pl - Südvorstadt, Zschertnitz	49	24	14	10	3	48	20	16	9	7
Pl - Mockritz, Coschütz, Plauen	41	43	11	3	2	47	17	15	14	7
Co - Cotta, Löbtau, Naußlitz, Dölzschen	28	37	16	12	8	35	20	17	20	8
Co - Gorbitz	17	20	22	14	28	42	26	9	17	7
Co - Briesnitz und westl. Ortschaften	38	33	17	8	4	52	27	7	8	6

Frage 49/IV (B)	fehlende Grünanlagen					fehlende Kinderspielplätze				
	1 = keine Wahrnehmung	2 ...	3 ...	4 ...	5 = sehr starke Wahrnehmung	1 = keine Wahrnehmung	2 ...	3 ...	4 ...	5 = sehr starke Wahrnehmung
Angaben in Prozent										
insgesamt	42	28	19	8	3	47	25	17	7	5
Frauen	43	26	19	8	3	48	23	15	8	6
Männer	41	29	19	8	3	45	26	18	7	4
Lebensweise										
mit Partner	42	29	19	7	3	44	24	18	8	6
ledig ohne Partner	36	26	23	10	4	47	26	16	6	4
sonstige ohne Partner	54	25	14	5	2	54	26	12	4	4
mit Kind(ern) im Haushalt	32	31	24	10	3	33	26	19	13	10
Altersgruppe										
16 bis 24 Jahre	37	28	25	7	3	54	27	10	5	3
25 bis 34 Jahre	28	30	26	12	3	38	26	20	11	5
35 bis 44 Jahre	32	30	23	13	3	38	23	20	11	8
45 bis 54 Jahre	41	29	19	8	3	39	31	18	7	5
55 bis 64 Jahre	41	32	18	3	5	43	26	20	6	5
65 bis 74 Jahre	60	23	10	4	4	60	22	12	4	3
75 Jahre und älter	64	21	10	3	2	66	18	9	3	4
Stellung im Erwerbsleben										
Erwerbstätige	35	31	22	9	3	39	27	20	8	6
Schüler/Auszubildende/Studenten	36	29	22	9	4	50	29	10	9	3
Arbeitslose/-suchende	31	40	15	9	5	39	24	19	9	9
Nichterwerbspersonen	59	20	14	4	3	61	19	12	4	4
Haushaltsnettoeinkommen										
bis 1 000 EUR	41	32	13	6	8	57	23	10	8	3
bis 1 250 EUR	36	26	27	6	4	44	23	15	11	7
bis 1 500 EUR	43	23	23	8	2	59	18	8	10	5
bis 1 750 EUR	54	20	13	8	5	55	21	12	5	7
bis 2 000 EUR	49	24	18	7	2	46	26	21	4	4
bis 2 500 EUR	49	26	17	8	1	50	26	16	5	2
bis 3 000 EUR	45	29	17	7	2	50	21	18	7	5
bis 4 000 EUR	32	35	23	7	3	38	29	19	9	5
über 4 000 EUR	40	32	19	8	2	40	29	17	8	5
Äquivalenzeinkommen										
bis 60 Prozent vom Median	41	28	16	9	6	51	22	10	9	8
bis 150 Prozent vom Median	44	27	20	7	3	48	24	17	7	4
über 150 Prozent vom Median	39	35	18	6	2	42	31	17	6	4
Haushaltsgröße										
1-Personen-Haushalt	43	26	19	9	4	52	25	14	6	3
2-Personen-Haushalt	48	27	17	6	3	52	24	16	5	4
3-Personen-Haushalt	38	28	22	10	3	39	23	21	9	8
4-Personen-Haushalt	32	35	21	9	3	30	26	16	16	11
5-Personen-Haushalt und größere	19	31	36	12	3	26	28	32	8	6
Stadträume										
Ortsamt - Stadtteile										
Alt - 26er Ring, Friedrichstadt	41	21	21	11	6	53	23	14	5	5
Alt - Johannstadt	56	19	16	7	3	57	20	10	6	7
Neu - Äußere und Innere Neustadt	26	33	27	11	3	43	23	23	7	3
Neu/Pie - Leipziger Vorstadt, Pieschen	24	23	29	16	8	47	23	18	9	4
Pie - Kaditz, Mickten, Trachau	31	24	29	10	6	30	19	31	11	8
Kl - OA Klotzsche und nördl. Ortschaften	47	30	18	3	1	43	28	16	9	4
Lo - OA Loschwitz und Schönfeld-Weißig	55	28	9	6	1	40	21	18	9	12
Bl - Blasewitz, Striesen	44	36	17	2	1	48	26	14	8	4
Bl - Tolkewitz, Seidnitz, Gruna	51	27	11	9	3	45	29	14	6	6
Leu - OA Leuben	47	28	17	5	4	41	28	22	6	2
Pro - Prohlis, Reick	45	24	23	5	3	50	22	20	2	5
Pro - Niedersedlitz, Leubnitz, Strehlen	47	31	17	4	2	49	25	15	7	5
Pl - Südvorstadt, Zschertnitz	51	26	14	6	3	52	21	16	7	4
Pl - Mockritz, Coschütz, Plauen	46	28	19	6	1	52	21	16	5	5
Co - Cotta, Löbtau, Naußlitz, Dölzschen	24	35	24	13	4	43	35	9	8	4
Co - Gorbitz	54	22	14	7	3	50	24	11	7	8
Co - Briesnitz und westl. Ortschaften	53	25	14	8		51	23	17	7	2

Frage 49/V (B)	fehlende Sportanlagen/Möglichk. z. Beweg.					fehlende Kontaktmöglichkeiten				
	1 = keine Wahrnehmung	2 ...	3 ...	4 ...	5 = sehr starke Wahrnehmung	1 = keine Wahrnehmung	2 ...	3 ...	4 ...	5 = sehr starke Wahrnehmung
Angaben in Prozent										
insgesamt	33	26	23	13	6	45	29	18	6	3
Frauen	34	24	23	12	7	48	25	18	6	4
Männer	31	27	23	13	6	42	32	18	6	3
Lebensweise										
mit Partner	32	26	23	14	6	45	31	16	6	2
ledig ohne Partner	30	25	25	13	7	44	25	20	6	5
sonstige ohne Partner	41	24	21	10	4	41	26	24	7	3
mit Kind(ern) im Haushalt	21	27	25	20	7	39	33	18	8	2
Altersgruppe										
16 bis 24 Jahre	27	33	24	10	7	45	25	22	5	3
25 bis 34 Jahre	24	27	27	15	7	41	30	17	8	4
35 bis 44 Jahre	24	23	26	20	8	39	32	20	7	2
45 bis 54 Jahre	28	27	23	17	5	40	32	20	6	3
55 bis 64 Jahre	29	33	22	10	6	42	27	18	7	5
65 bis 74 Jahre	46	23	21	6	3	48	27	17	5	4
75 Jahre und älter	54	17	16	7	6	61	23	12	2	1
Stellung im Erwerbsleben										
Erwerbstätige	25	29	25	15	6	41	31	19	6	3
Schüler/Auszubildende/Studenten	29	25	22	16	7	42	30	19	5	3
Arbeitslose/-suchende	32	11	34	13	10	35	21	29	11	4
Nichterwerbspersonen	47	22	19	8	5	53	25	14	6	3
Haushaltsnettoeinkommen										
bis 1 000 EUR	36	28	24	5	6	45	20	21	8	6
bis 1 250 EUR	31	21	24	16	8	36	20	29	12	3
bis 1 500 EUR	39	24	16	11	9	45	29	13	11	2
bis 1 750 EUR	43	19	17	18	4	55	24	14	5	3
bis 2 000 EUR	39	25	22	9	5	47	26	17	7	3
bis 2 500 EUR	42	21	22	11	5	50	25	17	6	1
bis 3 000 EUR	32	29	21	13	5	46	30	17	5	2
bis 4 000 EUR	24	29	26	17	5	40	33	21	4	2
über 4 000 EUR	23	32	24	16	5	45	36	14	3	1
Äquivalenzeinkommen										
bis 60 Prozent vom Median	34	24	23	11	8	42	21	23	9	4
bis 150 Prozent vom Median	35	25	21	13	6	46	29	17	7	2
über 150 Prozent vom Median	24	33	25	15	4	45	32	18	2	2
Haushaltsgröße										
1-Personen-Haushalt	36	24	23	11	6	45	24	20	7	5
2-Personen-Haushalt	38	25	22	10	5	49	29	16	4	2
3-Personen-Haushalt	24	30	22	16	7	42	31	19	8	1
4-Personen-Haushalt	19	25	26	22	8	37	34	18	8	3
5-Personen-Haushalt und größere	13	28	33	18	6	36	39	14	8	2
Stadtträume										
Ortsamt - Stadtteile										
Alt - 26er Ring, Friedrichstadt	39	25	27	4	4	38	21	32	5	3
Alt - Johannstadt	35	24	23	11	6	56	25	10	6	4
Neu - Äußere und Innere Neustadt	26	19	28	19	8	50	31	15	2	2
Neu/Pie - Leipziger Vorstadt, Pieschen	23	24	26	20	7	44	35	12	5	3
Pie - Kaditz, Mickten, Trachau	26	18	31	19	6	40	23	22	12	4
KI - OA Klotzsche und nördl. Ortschaften	36	25	22	12	5	44	29	18	6	3
Lo - OA Loschwitz und Schönfeld-Weißig	34	35	21	7	4	44	34	14	4	4
Bl - Blasewitz, Striesen	37	29	18	12	5	43	31	18	4	3
Bl - Tolkewitz, Seidnitz, Gruna	35	35	13	13	4	49	32	10	6	2
Leu - OA Leuben	31	23	31	8	7	44	34	15	3	4
Pro - Prohlis, Reick	40	21	23	8	8	45	19	30	4	3
Pro - Niedersedlitz, Leubnitz, Strehlen	38	24	20	12	6	51	24	16	7	2
Pl - Südvorstadt, Zschertnitz	36	21	21	13	9	46	24	25	4	1
Pl - Mockritz, Coschütz, Plauen	34	20	23	16	7	44	26	14	11	5
Co - Cotta, Löbtau, Naußlitz, Dölzschen	22	29	29	16	4	35	31	20	11	3
Co - Gorbitz	38	30	10	11	10	41	13	31	9	6
Co - Briesnitz und westl. Ortschaften	32	33	21	10	4	38	41	12	7	2

Frage 49/VI (B)	fehlende Einkaufsmöglichkeiten					schlechte Anbindung an Bus und Bahn				
	1 = keine Wahrnehmung	2 ...	3 ...	4 ...	5 = sehr starke Wahrnehmung	1 = keine Wahrnehmung	2 ...	3 ...	4 ...	5 = sehr starke Wahrnehmung
Angaben in Prozent										
insgesamt	59	22	11	5	3	70	17	6	4	3
Frauen	60	22	10	5	4	72	16	6	3	3
Männer	59	22	11	5	2	69	19	6	4	2
Lebensweise										
mit Partner	59	23	10	5	4	70	18	6	4	3
ledig ohne Partner	62	22	11	4	1	73	17	5	4	2
sonstige ohne Partner	52	21	14	8	4	67	20	8	4	2
mit Kind(ern) im Haushalt	61	23	10	4	2	70	18	7	3	2
Altersgruppe										
16 bis 24 Jahre	71	18	8	2	1	80	11	6	1	2
25 bis 34 Jahre	68	21	7	3	2	73	17	4	4	2
35 bis 44 Jahre	56	27	10	5	1	72	17	6	2	2
45 bis 54 Jahre	56	21	15	7	1	63	22	6	6	2
55 bis 64 Jahre	46	28	13	7	5	63	22	7	5	3
65 bis 74 Jahre	56	20	12	5	7	68	18	6	3	4
75 Jahre und älter	60	19	11	5	5	73	13	8	3	4
Stellung im Erwerbsleben										
Erwerbstätige	58	24	10	5	3	68	20	6	4	3
Schüler/Auszubildende/Studenten	72	19	7	1	1	81	11	5	2	1
Arbeitslose/-suchende	64	20	10	6		77	9	6	6	1
Nichterwerbspersonen	58	20	13	5	4	71	16	7	4	3
Haushaltsnettoeinkommen										
bis 1 000 EUR	65	16	10	6	2	78	14	3	3	1
bis 1 250 EUR	58	22	12	4	3	65	24	5	3	3
bis 1 500 EUR	64	18	8	6	5	78	13	1	4	5
bis 1 750 EUR	66	14	8	10	3	80	11	5	3	2
bis 2 000 EUR	62	18	10	4	6	68	17	7	4	5
bis 2 500 EUR	63	23	9	3	2	73	18	6	2	1
bis 3 000 EUR	61	18	11	7	3	69	19	7	3	3
bis 4 000 EUR	60	23	10	5	2	73	15	6	3	2
über 4 000 EUR	57	31	6	3	3	68	19	7	3	3
Äquivalenzeinkommen										
bis 60 Prozent vom Median	65	16	11	6	3	78	13	5	3	1
bis 150 Prozent vom Median	62	21	9	5	3	72	17	6	3	3
über 150 Prozent vom Median	57	28	8	4	3	69	18	7	3	2
Haushaltsgröße										
1-Personen-Haushalt	60	21	11	5	3	70	18	6	4	3
2-Personen-Haushalt	59	23	10	5	4	72	17	5	4	3
3-Personen-Haushalt	61	21	11	5	2	72	18	5	3	2
4-Personen-Haushalt	59	22	12	5	1	65	17	11	5	3
5-Personen-Haushalt und größere	46	37	8	5	4	64	18	10	5	3
Stadträume										
Ortsamt - Stadtteile										
Alt - 26er Ring, Friedrichstadt	50	25	16	6	3	73	16	8	1	2
Alt - Johannstadt	59	20	13	5	3	71	15	5	5	4
Neu - Äußere und Innere Neustadt	69	18	8	2	2	77	13	5	4	1
Neu/Pie - Leipziger Vorstadt, Pieschen	69	21	8	2		81	11	5	3	0
Pie - Kaditz, Mickten, Trachau	62	27	7	2	1	64	26	5	3	2
KI - OA Klotzsche und nördl. Ortschaften	51	24	13	6	6	57	25	7	7	4
Lo - OA Loschwitz und Schönfeld-Weißig	38	27	18	13	5	42	24	14	9	11
Bl - Blasewitz, Striesen	67	21	6	4	2	76	15	3	3	3
Bl - Tolkewitz, Seidnitz, Gruna	61	24	5	6	3	69	18	4	7	2
Leu - OA Leuben	58	24	11	2	5	76	14	6	1	2
Pro - Prohlis, Reick	67	14	10		9	76	10	7		8
Pro - Niedersedlitz, Leubnitz, Strehlen	60	21	15	3	1	66	22	10	2	0
Pl - Südvorstadt, Zschertnitz	61	20	13	3	3	74	16	5	2	3
Pl - Mockritz, Coschütz, Plauen	59	25	7	5	4	82	12	2	2	2
Co - Cotta, Löbtau, Naußlitz, Dölzschen	59	18	11	8	3	70	20	5	4	2
Co - Gorbitz	63	18	6	9	4	78	11	2	8	1
Co - Briesnitz und westl. Ortschaften	37	32	15	12	4	50	32	11	4	3

Frage 49/VII (B)	fehlende Freizeitmöglichkeiten					fehlende Barrierefreiheit				
	1 = keine Wahrnehmung	2 ...	3 ...	4 ...	5 = sehr starke Wahrnehmung	1 = keine Wahrnehmung	2 ...	3 ...	4 ...	5 = sehr starke Wahrnehmung
Angaben in Prozent										
insgesamt	37	29	24	7	3	38	24	23	9	6
Frauen	38	27	24	8	3	35	24	23	10	8
Männer	36	32	24	7	2	42	24	22	7	5
Lebensweise										
mit Partner	36	30	25	6	2	36	26	23	9	6
ledig ohne Partner	36	31	20	10	2	44	21	21	8	6
sonstige ohne Partner	40	24	26	8	3	34	23	25	11	6
mit Kind(ern) im Haushalt	32	31	27	9	1	36	26	23	10	5
Altersgruppe										
16 bis 24 Jahre	43	31	19	5	2	52	17	18	6	7
25 bis 34 Jahre	31	36	23	8	2	40	25	22	9	5
35 bis 44 Jahre	32	28	28	10	2	39	26	21	9	5
45 bis 54 Jahre	31	31	24	11	2	30	24	28	11	6
55 bis 64 Jahre	32	28	29	7	4	29	28	27	8	8
65 bis 74 Jahre	42	26	23	7	2	41	24	20	8	7
75 Jahre und älter	55	22	17	3	4	43	21	21	7	9
Stellung im Erwerbsleben										
Erwerbstätige	32	33	26	8	2	36	27	24	9	5
Schüler/Auszubildende/Studenten	38	35	18	7	1	49	17	21	8	5
Arbeitslose/-suchende	33	16	29	16	6	34	20	18	13	15
Nichterwerbspersonen	47	24	21	6	3	40	22	22	9	7
Haushaltsnettoeinkommen										
bis 1 000 EUR	41	22	23	10	4	51	18	12	11	8
bis 1 250 EUR	36	26	22	15	2	36	23	21	8	12
bis 1 500 EUR	39	24	27	9	2	39	12	30	9	10
bis 1 750 EUR	49	23	19	8	1	34	27	19	12	8
bis 2 000 EUR	35	29	25	8	4	36	26	26	5	7
bis 2 500 EUR	42	29	20	7	2	41	25	21	10	3
bis 3 000 EUR	35	31	24	9	1	39	22	26	9	4
bis 4 000 EUR	31	35	28	5	2	32	32	22	11	3
über 4 000 EUR	37	31	24	6	2	39	28	22	6	5
Äquivalenzeinkommen										
bis 60 Prozent vom Median	40	20	25	11	4	42	17	17	12	12
bis 150 Prozent vom Median	37	30	24	8	2	38	25	23	8	5
über 150 Prozent vom Median	38	32	23	5	2	37	29	22	8	4
Haushaltsgröße										
1-Personen-Haushalt	39	28	22	8	3	41	21	22	8	7
2-Personen-Haushalt	40	28	23	7	3	38	25	22	9	6
3-Personen-Haushalt	33	33	24	8	2	37	25	22	9	7
4-Personen-Haushalt	30	29	32	7	2	35	25	26	9	5
5-Personen-Haushalt und größere	24	43	24	8	2	32	29	22	13	4
Stadtträume										
Ortsamt - Stadtteile										
Alt - 26er Ring, Friedrichstadt	46	23	21	5	4	41	13	29	6	11
Alt - Johannstadt	45	27	18	9	2	40	17	23	15	5
Neu - Äußere und Innere Neustadt	39	29	22	7	2	40	20	24	9	7
Neu/Pie - Leipziger Vorstadt, Pieschen	32	27	29	9	3	35	26	19	10	10
Pie - Kaditz, Mickten, Trachau	31	21	32	13	3	33	18	30	11	7
KI - OA Klotzsche und nördl. Ortschaften	35	29	27	8	2	41	27	22	5	5
Lo - OA Loschwitz und Schönfeld-Weißig	37	34	17	7	5	41	22	27	6	5
Bl - Blasewitz, Striesen	40	33	20	7	1	35	30	22	9	4
Bl - Tolkewitz, Seidnitz, Gruna	39	25	26	7	3	36	19	25	11	9
Leu - OA Leuben	35	40	18	4	4	42	20	22	11	5
Pro - Prohlis, Reick	40	24	27	5	4	41	27	11	12	8
Pro - Niedersedlitz, Leubnitz, Strehlen	41	28	25	4	1	40	32	21	3	4
Pl - Südvorstadt, Zschertnitz	43	25	25	6	2	43	21	22	8	6
Pl - Mockritz, Coschütz, Plauen	35	30	21	11	4	39	25	22	9	4
Co - Cotta, Löbtau, Naußlitz, Dölzschen	28	37	23	11	1	40	26	22	9	3
Co - Gorbitz	31	27	29	9	4	25	33	17	11	14
Co - Briesnitz und westl. Ortschaften	29	39	23	8		36	32	24	3	4

Frage 49/VIII (B)	Hundekot					Unfallrisiken im Verkehr				
	1 = keine Wahrnehmung	2 ...	3 ...	4 ...	5 = sehr starke Wahrnehmung	1 = keine Wahrnehmung	2 ...	3 ...	4 ...	5 = sehr starke Wahrnehmung
Angaben in Prozent										
insgesamt	14	20	24	19	23	20	26	28	15	10
Frauen	12	21	23	20	24	21	26	28	15	10
Männer	16	20	24	19	22	18	27	28	16	11
Lebensweise										
mit Partner	11	21	24	19	25	17	27	29	16	11
ledig ohne Partner	21	19	22	19	19	23	25	27	15	10
sonstige ohne Partner	10	20	28	19	22	26	25	32	13	5
mit Kind(ern) im Haushalt	9	19	23	21	28	10	24	33	20	13
Altersgruppe										
16 bis 24 Jahre	27	20	19	16	18	29	24	25	12	10
25 bis 34 Jahre	16	22	20	20	22	13	29	29	17	10
35 bis 44 Jahre	11	17	21	25	25	13	24	32	19	11
45 bis 54 Jahre	9	24	28	19	20	13	23	29	21	15
55 bis 64 Jahre	12	16	25	20	26	16	26	32	15	10
65 bis 74 Jahre	10	22	23	18	27	28	27	25	10	10
75 Jahre und älter	15	19	30	14	22	36	29	23	7	6
Stellung im Erwerbsleben										
Erwerbstätige	12	21	24	20	23	14	25	31	18	12
Schüler/Auszubildende/Studenten	24	21	19	18	18	20	29	27	13	10
Arbeitslose/-suchende	5	15	16	31	33	20	22	26	17	15
Nichterwerbspersonen	14	20	25	17	23	30	28	24	11	7
Haushaltsnettoeinkommen										
bis 1 000 EUR	24	12	22	19	22	22	26	20	19	13
bis 1 250 EUR	18	15	19	15	33	21	23	28	13	15
bis 1 500 EUR	12	16	24	26	22	22	26	27	16	9
bis 1 750 EUR	10	23	27	17	23	25	30	27	9	9
bis 2 000 EUR	13	23	21	19	23	22	30	26	13	8
bis 2 500 EUR	11	19	27	18	25	22	26	31	14	7
bis 3 000 EUR	11	19	23	17	29	22	27	27	16	8
bis 4 000 EUR	13	19	25	21	23	14	30	28	17	11
über 4 000 EUR	11	24	24	20	21	10	26	35	17	13
Äquivalenzeinkommen										
bis 60 Prozent vom Median	19	12	23	19	27	17	24	26	19	14
bis 150 Prozent vom Median	12	20	25	19	24	21	27	28	14	10
über 150 Prozent vom Median	14	23	21	20	22	13	30	31	18	8
Haushaltsgröße										
1-Personen-Haushalt	17	20	23	19	20	24	26	26	14	10
2-Personen-Haushalt	13	21	24	18	23	22	29	28	13	8
3-Personen-Haushalt	11	21	23	18	27	11	28	33	17	12
4-Personen-Haushalt	7	17	23	24	29	10	21	29	24	16
5-Personen-Haushalt und größere	13	20	23	27	17	13	16	35	21	15
Stadträume										
Ortsamt - Stadtteile										
Alt - 26er Ring, Friedrichstadt	26	20	24	13	16	21	23	30	14	12
Alt - Johannstadt	12	28	25	14	21	23	35	23	11	7
Neu - Äußere und Innere Neustadt	8	18	22	30	22	10	18	23	28	21
Neu/Pie - Leipziger Vorstadt, Pieschen	4	9	11	21	55	14	21	33	18	14
Pie - Kaditz, Mickten, Trachau	9	15	32	14	31	17	27	34	11	11
KI - OA Klotzsche und nördl. Ortschaften	11	33	26	16	15	25	25	28	15	7
Lo - OA Loschwitz und Schönfeld-Weißig	17	32	25	13	12	16	24	29	19	12
Bl - Blasewitz, Striesen	16	20	30	21	14	14	28	32	15	11
Bl - Tolkewitz, Seidnitz, Gruna	11	26	22	20	20	25	23	29	15	8
Leu - OA Leuben	10	15	31	23	21	25	29	28	11	7
Pro - Prohlis, Reick	4	14	21	26	34	28	24	32	9	8
Pro - Niedersedlitz, Leubnitz, Strehlen	19	29	24	15	13	25	30	29	11	5
Pl - Südvorstadt, Zschertnitz	28	27	25	12	8	25	30	22	12	12
Pl - Mockritz, Coschütz, Plauen	14	32	25	17	12	23	35	24	13	4
Co - Cotta, Löbtau, Naußlitz, Dölzschen	12	9	19	29	31	12	23	34	19	12
Co - Gorbitz	8	3	20	22	48	23	29	26	15	7
Co - Briesnitz und westl. Ortschaften	20	15	26	20	18	19	38	20	17	6

Frage 49/IX (B)	mangelhaftes Parkraumangebot				
	1 = keine Wahrnehmung	2 ...	3 ...	4 ...	5 = sehr starke Wahrnehmung
Angaben in Prozent					
insgesamt	23	19	22	16	20
Frauen	21	20	21	16	21
Männer	24	19	23	16	18
Lebensweise					
mit Partner	21	21	22	16	19
ledig ohne Partner	25	16	22	17	21
sonstige ohne Partner	27	16	23	15	19
mit Kind(ern) im Haushalt	18	19	24	19	19
Altersgruppe					
16 bis 24 Jahre	24	22	18	20	16
25 bis 34 Jahre	21	17	22	17	22
35 bis 44 Jahre	19	17	23	21	20
45 bis 54 Jahre	18	19	25	18	20
55 bis 64 Jahre	20	21	21	17	20
65 bis 74 Jahre	27	23	23	11	16
75 Jahre und älter	31	20	21	10	18
Stellung im Erwerbsleben					
Erwerbstätige	18	19	23	19	22
Schüler/Auszubildende/Studenten	25	20	20	17	16
Arbeitslose/-suchende	28	19	19	18	15
Nichterwerbspersonen	30	20	22	12	17
Haushaltsnettoeinkommen					
bis 1 000 EUR	36	17	18	12	17
bis 1 250 EUR	33	10	13	23	21
bis 1 500 EUR	25	15	19	14	26
bis 1 750 EUR	19	23	20	21	17
bis 2 000 EUR	21	14	24	16	25
bis 2 500 EUR	21	21	22	15	21
bis 3 000 EUR	22	23	22	16	18
bis 4 000 EUR	19	17	26	18	21
über 4 000 EUR	19	28	23	15	16
Äquivalenzeinkommen					
bis 60 Prozent vom Median	33	15	15	17	19
bis 150 Prozent vom Median	22	19	23	16	20
über 150 Prozent vom Median	18	26	21	17	19
Haushaltsgröße					
1-Personen-Haushalt	26	18	21	15	21
2-Personen-Haushalt	22	20	23	16	19
3-Personen-Haushalt	21	18	20	20	21
4-Personen-Haushalt	17	21	27	18	16
5-Personen-Haushalt und größere	21	24	21	16	17
Stadträume					
Ortsamt - Stadtteile					
Alt - 26er Ring, Friedrichstadt	24	10	26	15	24
Alt - Johannstadt	24	17	23	16	20
Neu - Äußere und Innere Neustadt	19	9	16	24	32
Neu/Pie - Leipziger Vorstadt, Pieschen	14	12	16	22	36
Pie - Kaditz, Mickten, Trachau	17	18	24	13	28
Kl - OA Klotzsche und nördl. Ortschaften	30	26	26	10	8
Lo - OA Loschwitz und Schönfeld-Weißig	20	30	22	14	14
Bl - Blasewitz, Striesen	17	22	26	15	21
Bl - Tolkewitz, Seidnitz, Gruna	13	18	30	19	20
Leu - OA Leuben	31	23	23	9	13
Pro - Prohlis, Reick	33	15	18	12	22
Pro - Niedersedlitz, Leubnitz, Strehlen	27	29	22	13	9
Pl - Südvorstadt, Zschertnitz	26	21	25	19	9
Pl - Mockritz, Coschütz, Plauen	24	29	17	15	15
Co - Cotta, Löbtau, Naußlitz, Dölzschen	16	15	23	25	22
Co - Gorbitz	36	11	22	12	19
Co - Briesnitz und westl. Ortschaften	34	30	14	13	8

Frage 49/XI (B)	Beeinträchtigung in der Wohnumgebung durch ...							
	fehlende Kontakt- möglich- keiten	fehlende Einkaufs- möglich- keiten	schlechte Anbindung an Bus und Bahn	fehlende Freizeit- möglich- keiten	fehlende Barriere- freiheit	Hundekot	Unfall- risiken im Verkehr	mangel- haftes Parkraum- angebot
Angaben in Prozent								
insgesamt	1,9	1,7	1,5	2,1	2,2	3,2	2,7	2,9
Frauen	1,9	1,7	1,5	2,1	2,3	3,2	2,7	3,0
Männer	2,0	1,7	1,5	2,1	2,1	3,1	2,7	2,9
Lebensweise								
mit Partner	1,9	1,7	1,5	2,1	2,2	3,3	2,8	2,9
ledig ohne Partner	2,0	1,6	1,5	2,1	2,1	3,0	2,7	2,9
sonstige ohne Partner	2,1	1,9	1,5	2,1	2,3	3,2	2,5	2,8
mit Kind(ern) im Haushalt	2,0	1,6	1,5	2,2	2,2	3,4	3,0	3,0
Altersgruppe								
16 bis 24 Jahre	2,0	1,4	1,3	1,9	2,0	2,8	2,5	2,8
25 bis 34 Jahre	2,0	1,5	1,4	2,1	2,1	3,1	2,8	3,0
35 bis 44 Jahre	2,0	1,7	1,4	2,2	2,1	3,4	2,9	3,1
45 bis 54 Jahre	2,0	1,8	1,6	2,2	2,4	3,2	3,0	3,0
55 bis 64 Jahre	2,1	2,0	1,7	2,2	2,4	3,3	2,8	3,0
65 bis 74 Jahre	1,9	1,9	1,6	2,0	2,2	3,3	2,5	2,7
75 Jahre und älter	1,6	1,8	1,5	1,8	2,2	3,1	2,2	2,7
Stellung im Erwerbsleben								
Erwerbstätige	2,0	1,7	1,5	2,2	2,2	3,2	2,9	3,1
Schüler/Auszubildende/Studenten	2,0	1,4	1,3	2,0	2,0	2,9	2,6	2,8
Arbeitslose/-suchende	2,3	1,6	1,4	2,5	2,6	3,7	2,9	2,7
Nichterwerbspersonen	1,8	1,8	1,5	1,9	2,2	3,2	2,4	2,7
Haushaltsnettoeinkommen								
bis 1 000 EUR	2,1	1,6	1,3	2,1	2,1	3,0	2,8	2,6
bis 1 250 EUR	2,3	1,7	1,6	2,2	2,4	3,3	2,8	2,9
bis 1 500 EUR	2,0	1,7	1,4	2,1	2,4	3,3	2,6	3,0
bis 1 750 EUR	1,8	1,7	1,4	1,9	2,3	3,2	2,5	2,9
bis 2 000 EUR	1,9	1,7	1,6	2,2	2,2	3,2	2,6	3,1
bis 2 500 EUR	1,8	1,6	1,4	2,0	2,1	3,2	2,6	2,9
bis 3 000 EUR	1,9	1,7	1,5	2,1	2,2	3,3	2,6	2,9
bis 4 000 EUR	2,0	1,6	1,4	2,1	2,2	3,2	2,8	3,0
über 4 000 EUR	1,8	1,6	1,5	2,0	2,1	3,1	3,0	2,8
Äquivalenzeinkommen								
bis 60 Prozent vom Median	2,1	1,7	1,4	2,2	2,3	3,2	2,9	2,7
bis 150 Prozent vom Median	1,9	1,7	1,5	2,1	2,2	3,2	2,7	2,9
über 150 Prozent vom Median	1,8	1,7	1,5	2,0	2,1	3,1	2,8	2,9
Haushaltsgröße								
1-Personen-Haushalt	2,0	1,7	1,5	2,1	2,2	3,0	2,6	2,9
2-Personen-Haushalt	1,8	1,7	1,5	2,0	2,2	3,2	2,6	2,9
3-Personen-Haushalt	2,0	1,6	1,5	2,1	2,2	3,3	2,9	3,0
4-Personen-Haushalt	2,1	1,7	1,6	2,2	2,3	3,5	3,2	3,0
5-Personen-Haushalt und größere	2,0	1,8	1,7	2,2	2,3	3,1	3,1	2,8
Stadtträume								
Ortsamt - Stadtteile								
Alt - 26er Ring, Friedrichstadt	2,1	1,9	1,4	2,0	2,3	2,7	2,7	3,0
Alt - Johannstadt	1,8	1,7	1,5	2,0	2,3	3,0	2,4	2,9
Neu - Äußere und Innere Neustadt	1,8	1,5	1,4	2,0	2,2	3,4	3,3	3,4
Neu/Pie - Leipziger Vorstadt, Pieschen	1,9	1,4	1,3	2,2	2,3	4,1	3,0	3,5
Pie - Kaditz, Mickten, Trachau	2,2	1,5	1,5	2,4	2,4	3,4	2,7	3,2
Kl - OA Klotzsche und nördl. Ortschaften	1,9	1,9	1,8	2,1	2,1	2,9	2,6	2,4
Lo - OA Loschwitz und Schönfeld-Weißig	1,9	2,2	2,2	2,1	2,1	2,7	2,9	2,7
Bl - Blasewitz, Striesen	1,9	1,5	1,4	2,0	2,2	3,0	2,8	3,0
Bl - Tolkewitz, Seidnitz, Gruna	1,8	1,7	1,6	2,1	2,4	3,1	2,6	3,1
Leu - OA Leuben	1,9	1,7	1,4	2,0	2,2	3,3	2,5	2,5
Pro - Prohlis, Reick	2,0	1,7	1,5	2,1	2,2	3,7	2,4	2,7
Pro - Niedersedlitz, Leubnitz, Strehlen	1,8	1,6	1,5	2,0	2,0	2,7	2,4	2,5
Pl - Südvorstadt, Zscherntitz	1,9	1,7	1,4	2,0	2,1	2,4	2,6	2,6
Pl - Mockritz, Coschütz, Plauen	2,1	1,7	1,3	2,2	2,1	2,8	2,4	2,7
Co - Cotta, Löbtau, Naußlitz, Dölzschen	2,2	1,8	1,5	2,2	2,1	3,6	3,0	3,2
Co - Gorbitz	2,3	1,7	1,4	2,3	2,6	4,0	2,5	2,7
Co - Briesnitz und westl. Ortschaften	1,9	2,1	1,8	2,1	2,1	3,0	2,5	2,3

Frage 50/I (B)	Lärm allgemein				
	1 = keine Wahrnehmung	2 ...	3 ...	4 ...	5 = sehr starke Wahrnehmung
Angaben in Prozent					
insgesamt	18	39	24	12	7
Frauen	17	39	26	10	8
Männer	18	39	22	13	7
Lebensweise					
mit Partner	17	42	23	11	7
ledig ohne Partner	14	35	28	14	9
sonstige ohne Partner	25	35	22	9	8
mit Kind(ern) im Haushalt	13	41	25	15	7
Altersgruppe					
16 bis 24 Jahre	17	38	25	14	7
25 bis 34 Jahre	9	42	27	14	8
35 bis 44 Jahre	13	35	31	15	6
45 bis 54 Jahre	13	36	24	16	11
55 bis 64 Jahre	20	40	23	10	7
65 bis 74 Jahre	27	42	19	5	7
75 Jahre und älter	30	41	18	5	5
Stellung im Erwerbsleben					
Erwerbstätige	13	40	25	14	7
Schüler/Auszubildende/Studenten	10	45	25	13	6
Arbeitslose/-suchende	16	24	26	21	12
Nichterwerbspersonen	26	38	22	7	7
Haushaltsnettoeinkommen					
bis 1 000 EUR	19	30	28	12	12
bis 1 250 EUR	16	31	29	14	11
bis 1 500 EUR	20	28	33	12	7
bis 1 750 EUR	26	41	22	5	7
bis 2 000 EUR	21	43	20	8	8
bis 2 500 EUR	16	41	24	13	5
bis 3 000 EUR	20	42	24	11	5
bis 4 000 EUR	14	42	25	12	7
über 4 000 EUR	15	44	21	12	8
Äquivalenzeinkommen					
bis 60 Prozent vom Median	17	30	30	11	12
bis 150 Prozent vom Median	18	41	23	11	7
über 150 Prozent vom Median	16	41	26	11	6
Haushaltsgröße					
1-Personen-Haushalt	18	36	27	12	8
2-Personen-Haushalt	18	42	22	11	6
3-Personen-Haushalt	19	42	21	12	6
4-Personen-Haushalt	13	36	29	13	9
5-Personen-Haushalt und größere	14	40	23	13	10
Stadträume					
Ortsamt - Stadtteile					
Alt - 26er Ring, Friedrichstadt	16	33	23	15	14
Alt - Johannstadt	18	33	26	17	6
Neu - Äußere und Innere Neustadt	7	34	28	17	14
Neu/Pie - Leipziger Vorstadt, Pieschen	12	35	27	21	5
Pie - Kaditz, Mickten, Trachau	16	29	36	12	7
Kl - OA Klotzsche und nördl. Ortschaften	19	36	26	11	9
Lo - OA Loschwitz und Schönfeld-Weißig	28	44	11	10	6
Bl - Blasewitz, Striesen	15	48	24	7	6
Bl - Tolkewitz, Seidnitz, Gruna	16	47	22	10	4
Leu - OA Leuben	32	42	14	7	5
Pro - Prohlis, Reick	21	36	26	10	6
Pro - Niedersedlitz, Leubnitz, Strehlen	22	39	25	7	7
Pl - Südvorstadt, Zschertnitz	18	45	22	9	7
Pl - Mockritz, Coschütz, Plauen	17	52	19	10	2
Co - Cotta, Löbtau, Naußlitz, Dölzschen	9	41	32	10	8
Co - Gorbitz	26	29	19	13	14
Co - Briesnitz und westl. Ortschaften	19	37	29	8	6

Frage 50/II (B)	Straßenverkehrslärm				
	1 = keine Wahrnehmung	2 ...	3 ...	4 ...	5 = sehr starke Wahrnehmung
Angaben in Prozent					
insgesamt	19	34	21	14	12
Frauen	19	33	23	13	12
Männer	19	35	18	15	13
Lebensweise					
mit Partner	17	35	22	14	12
ledig ohne Partner	20	30	20	16	14
sonstige ohne Partner	26	37	17	10	11
mit Kind(ern) im Haushalt	14	34	21	17	14
Altersgruppe					
16 bis 24 Jahre	20	33	14	21	13
25 bis 34 Jahre	16	31	23	16	13
35 bis 44 Jahre	16	29	24	19	12
45 bis 54 Jahre	14	36	17	13	19
55 bis 64 Jahre	17	38	20	12	13
65 bis 74 Jahre	26	34	22	8	10
75 Jahre und älter	26	40	19	8	8
Stellung im Erwerbsleben					
Erwerbstätige	16	34	21	14	14
Schüler/Auszubildende/Studenten	16	32	21	19	12
Arbeitslose/-suchende	24	29	18	12	16
Nichterwerbspersonen	24	36	20	11	9
Haushaltsnettoeinkommen					
bis 1 000 EUR	25	30	20	13	12
bis 1 250 EUR	18	27	19	17	19
bis 1 500 EUR	26	28	22	9	15
bis 1 750 EUR	29	35	18	8	10
bis 2 000 EUR	19	38	20	13	10
bis 2 500 EUR	20	37	19	15	10
bis 3 000 EUR	22	35	18	14	11
bis 4 000 EUR	12	36	23	16	14
über 4 000 EUR	15	35	21	17	13
Äquivalenzeinkommen					
bis 60 Prozent vom Median	22	28	21	14	15
bis 150 Prozent vom Median	20	35	20	13	12
über 150 Prozent vom Median	15	36	20	18	11
Haushaltsgröße					
1-Personen-Haushalt	22	33	21	12	13
2-Personen-Haushalt	18	36	22	13	10
3-Personen-Haushalt	19	36	16	16	14
4-Personen-Haushalt	14	33	21	16	16
5-Personen-Haushalt und größere	13	31	26	14	16
Stadträume					
Ortsamt - Stadtteile					
Alt - 26er Ring, Friedrichstadt	20	26	24	12	18
Alt - Johannstadt	13	33	21	15	18
Neu - Äußere und Innere Neustadt	13	29	21	14	22
Neu/Pie - Leipziger Vorstadt, Pieschen	15	27	20	24	13
Pie - Kaditz, Mickten, Trachau	20	34	27	14	6
Kl - OA Klotzsche und nördl. Ortschaften	19	36	21	13	11
Lo - OA Loschwitz und Schönfeld-Weißig	27	31	16	15	11
Bl - Blasewitz, Striesen	15	35	22	13	16
Bl - Tolkewitz, Seidnitz, Gruna	14	39	24	13	9
Leu - OA Leuben	30	32	22	8	8
Pro - Prohlis, Reick	24	42	17	14	2
Pro - Niedersedlitz, Leubnitz, Strehlen	22	39	19	12	9
Pl - Südvorstadt, Zschernitz	21	35	22	14	8
Pl - Mockritz, Coschütz, Plauen	10	46	21	9	14
Co - Cotta, Löbtau, Naußlitz, Dölzschen	15	34	21	17	12
Co - Gorbitz	36	39	8	6	11
Co - Briesnitz und westl. Ortschaften	17	38	15	10	20

Frage 50/III (B)	Eisenbahnlärm				
	1 = keine Wahrnehmung	2 ...	3 ...	4 ...	5 = sehr starke Wahrnehmung
Angaben in Prozent					
insgesamt	68	16	8	4	4
Frauen	69	16	8	4	4
Männer	67	16	9	4	4
Lebensweise					
mit Partner	67	17	9	4	3
ledig ohne Partner	68	15	7	5	5
sonstige ohne Partner	75	12	6	3	4
mit Kind(ern) im Haushalt	66	16	12	3	3
Altersgruppe					
16 bis 24 Jahre	67	15	7	5	7
25 bis 34 Jahre	65	16	9	6	3
35 bis 44 Jahre	65	15	11	4	5
45 bis 54 Jahre	67	17	9	4	3
55 bis 64 Jahre	68	18	7	3	4
65 bis 74 Jahre	71	15	6	4	5
75 Jahre und älter	75	15	6	2	3
Stellung im Erwerbsleben					
Erwerbstätige	66	17	9	4	4
Schüler/Auszubildende/Studenten	68	15	7	7	4
Arbeitslose/-suchende	71	15	6	1	7
Nichterwerbspersonen	71	15	6	3	3
Haushaltsnettoeinkommen					
bis 1 000 EUR	72	15	5	4	3
bis 1 250 EUR	69	15	6	2	7
bis 1 500 EUR	70	10	11	6	3
bis 1 750 EUR	73	14	6	3	3
bis 2 000 EUR	75	13	7	3	3
bis 2 500 EUR	68	17	8	4	2
bis 3 000 EUR	64	19	11	4	2
bis 4 000 EUR	66	15	8	5	6
über 4 000 EUR	71	14	9	4	3
Äquivalenzeinkommen					
bis 60 Prozent vom Median	70	16	7	3	4
bis 150 Prozent vom Median	69	15	9	4	3
über 150 Prozent vom Median	69	13	7	7	3
Haushaltsgröße					
1-Personen-Haushalt	69	15	7	4	4
2-Personen-Haushalt	69	16	7	5	3
3-Personen-Haushalt	65	17	9	5	4
4-Personen-Haushalt	65	16	14	2	4
5-Personen-Haushalt und größere	66	16	12		6
Stadtträume					
Ortsamt - Stadtteile					
Alt - 26er Ring, Friedrichstadt	47	18	14	10	11
Alt - Johannstadt	88	6	1	3	2
Neu - Äußere und Innere Neustadt	77	11	9	1	2
Neu/Pie - Leipziger Vorstadt, Pieschen	55	22	11	7	5
Pie - Kaditz, Mickten, Trachau	59	20	8	8	4
Kl - OA Klotzsche und nördl. Ortschaften	64	22	11	1	2
Lo - OA Loschwitz und Schönfeld-Weißig	87	4	5	2	2
Bl - Blasewitz, Striesen	91	6	3		0
Bl - Tolkewitz, Seidnitz, Gruna	57	24	11	4	4
Leu - OA Leuben	61	19	13	2	5
Pro - Prohlis, Reick	54	33	3	5	4
Pro - Niedersedlitz, Leubnitz, Strehlen	50	27	13	6	5
Pl - Südvorstadt, Zschertnitz	64	17	10	7	3
Pl - Mockritz, Coschütz, Plauen	81	7	8	4	1
Co - Cotta, Löbtau, Naußlitz, Dölzschen	79	12	5	2	2
Co - Gorbitz	86	7	2		5
Co - Briesnitz und westl. Ortschaften	60	14	5	10	10

Frage 50/IV (B)	Flugverkehrslärm				
	1 = keine Wahrnehmung	2 ...	3 ...	4 ...	5 = sehr starke Wahrnehmung
Angaben in Prozent					
insgesamt	63	18	10	6	4
Frauen	62	18	10	6	4
Männer	63	18	10	6	3
Lebensweise					
mit Partner	61	19	9	7	4
ledig ohne Partner	67	15	10	5	3
sonstige ohne Partner	62	19	9	4	6
mit Kind(ern) im Haushalt	61	17	11	8	3
Altersgruppe					
16 bis 24 Jahre	82	11	2	5	1
25 bis 34 Jahre	66	15	11	5	3
35 bis 44 Jahre	63	15	12	7	3
45 bis 54 Jahre	57	19	11	8	5
55 bis 64 Jahre	51	23	11	8	7
65 bis 74 Jahre	60	22	8	6	4
75 Jahre und älter	67	20	7	2	4
Stellung im Erwerbsleben					
Erwerbstätige	60	18	10	8	4
Schüler/Auszubildende/Studenten	82	8	6	2	2
Arbeitslose/-suchende	58	17	18	2	5
Nichterwerbspersonen	62	21	8	4	4
Haushaltsnettoeinkommen					
bis 1 000 EUR	65	16	11	5	3
bis 1 250 EUR	62	17	9	8	4
bis 1 500 EUR	70	10	10	5	5
bis 1 750 EUR	69	12	7	7	5
bis 2 000 EUR	63	22	3	6	5
bis 2 500 EUR	62	18	9	5	6
bis 3 000 EUR	59	23	11	4	3
bis 4 000 EUR	61	21	9	6	3
über 4 000 EUR	61	18	10	8	4
Äquivalenzeinkommen					
bis 60 Prozent vom Median	66	15	10	5	4
bis 150 Prozent vom Median	63	18	9	6	4
über 150 Prozent vom Median	60	21	8	7	4
Haushaltsgröße					
1-Personen-Haushalt	65	16	10	4	4
2-Personen-Haushalt	62	20	8	6	3
3-Personen-Haushalt	60	20	9	7	3
4-Personen-Haushalt	62	13	11	9	5
5-Personen-Haushalt und größere	66	12	15	4	3
Stadträume					
Ortsamt - Stadtteile					
Alt - 26er Ring, Friedrichstadt	75	11	11	1	2
Alt - Johannstadt	78	14	6	1	1
Neu - Äußere und Innere Neustadt	72	19	8		1
Neu/Pie - Leipziger Vorstadt, Pieschen	42	25	18	10	6
Pie - Kaditz, Mickten, Trachau	7	9	24	38	22
Kl - OA Klotzsche und nördl. Ortschaften	15	25	22	25	13
Lo - OA Loschwitz und Schönfeld-Weißig	63	22	10	5	1
Bl - Blasewitz, Striesen	87	10	2		0
Bl - Tolkewitz, Seidnitz, Gruna	78	15	4		3
Leu - OA Leuben	82	16	1	1	
Pro - Prohlis, Reick	84	12	1		3
Pro - Niedersedlitz, Leubnitz, Strehlen	78	18	2	2	
Pl - Südvorstadt, Zschernitz	84	15	1		
Pl - Mockritz, Coschütz, Plauen	83	14	3		
Co - Cotta, Löbtau, Naußlitz, Dölzschen	60	24	8	5	2
Co - Gorbitz	26	32	23	8	10
Co - Briesnitz und westl. Ortschaften	24	27	29	13	8

Frage 50/V (B)	Lärm von Baustellen				
	1 = keine Wahrnehmung	2 ...	3 ...	4 ...	5 = sehr starke Wahrnehmung
Angaben in Prozent					
insgesamt	56	24	12	5	3
Frauen	54	25	13	5	3
Männer	58	24	11	5	3
Lebensweise					
mit Partner	56	25	12	4	3
ledig ohne Partner	55	23	11	7	3
sonstige ohne Partner	56	20	13	7	4
mit Kind(ern) im Haushalt	48	31	12	5	4
Altersgruppe					
16 bis 24 Jahre	53	24	12	7	4
25 bis 34 Jahre	54	25	12	7	2
35 bis 44 Jahre	53	27	10	6	4
45 bis 54 Jahre	48	27	15	5	5
55 bis 64 Jahre	57	24	10	6	3
65 bis 74 Jahre	61	22	12	3	2
75 Jahre und älter	64	20	11	2	3
Stellung im Erwerbsleben					
Erwerbstätige	55	25	11	6	3
Schüler/Auszubildende/Studenten	48	31	13	5	3
Arbeitslose/-suchende	46	27	13	9	5
Nichterwerbspersonen	60	22	12	3	3
Haushaltsnettoeinkommen					
bis 1 000 EUR	54	21	12	10	3
bis 1 250 EUR	48	28	16	4	3
bis 1 500 EUR	62	18	10	6	5
bis 1 750 EUR	64	20	6	4	7
bis 2 000 EUR	62	17	16	4	1
bis 2 500 EUR	57	26	12	5	1
bis 3 000 EUR	56	28	9	5	3
bis 4 000 EUR	57	22	13	5	2
über 4 000 EUR	54	30	11	4	2
Äquivalenzeinkommen					
bis 60 Prozent vom Median	55	22	11	7	5
bis 150 Prozent vom Median	57	24	12	5	2
über 150 Prozent vom Median	55	26	12	5	2
Haushaltsgröße					
1-Personen-Haushalt	57	21	12	7	4
2-Personen-Haushalt	58	23	12	4	2
3-Personen-Haushalt	52	27	14	5	2
4-Personen-Haushalt	50	30	10	5	6
5-Personen-Haushalt und größere	49	45	1	2	3
Stadtträume					
Ortsamt - Stadtteile					
Alt - 26er Ring, Friedrichstadt	46	23	15	9	7
Alt - Johannstadt	55	22	12	8	2
Neu - Äußere und Innere Neustadt	52	19	18	7	5
Neu/Pie - Leipziger Vorstadt, Pieschen	49	27	14	7	2
Pie - Kaditz, Mickten, Trachau	59	26	8	3	4
Kl - OA Klotzsche und nördl. Ortschaften	49	30	11	8	3
Lo - OA Loschwitz und Schönfeld-Weißig	63	27	6	3	1
Bl - Blasewitz, Striesen	57	26	9	6	2
Bl - Tolkewitz, Seidnitz, Gruna	55	21	16	6	3
Leu - OA Leuben	65	20	9	3	3
Pro - Prohlis, Reick	71	16	8		5
Pro - Niedersedlitz, Leubnitz, Strehlen	59	25	11	4	2
Pl - Südvorstadt, Zschertnitz	65	23	9	2	1
Pl - Mockritz, Coschütz, Plauen	54	30	10	2	4
Co - Cotta, Löbtau, Naußlitz, Dölzschen	47	23	17	9	4
Co - Gorbitz	53	27	7	5	8
Co - Briesnitz und westl. Ortschaften	58	29	8	5	

Frage 50/VI (B)	Lärm von Gewerbe/Industrie				
	1 = keine Wahrnehmung	2 ...	3 ...	4 ...	5 = sehr starke Wahrnehmung
Angaben in Prozent					
insgesamt	79	13	5	2	2
Frauen	80	13	4	1	2
Männer	78	14	5	2	1
Lebensweise					
mit Partner	78	14	4	2	1
ledig ohne Partner	81	11	5	1	2
sonstige ohne Partner	77	11	6	2	3
mit Kind(ern) im Haushalt	76	18	3	2	1
Altersgruppe					
16 bis 24 Jahre	87	7	5		1
25 bis 34 Jahre	82	12	3	1	1
35 bis 44 Jahre	75	18	5	0	1
45 bis 54 Jahre	69	19	5	4	3
55 bis 64 Jahre	79	11	7	3	1
65 bis 74 Jahre	80	13	5	1	1
75 Jahre und älter	83	10	4	1	2
Stellung im Erwerbsleben					
Erwerbstätige	77	15	4	2	2
Schüler/Auszubildende/Studenten	83	8	6	1	2
Arbeitslose/-suchende	79	14	3	2	3
Nichterwerbspersonen	81	12	5	1	1
Haushaltsnettoeinkommen					
bis 1 000 EUR	80	15	2	1	3
bis 1 250 EUR	72	16	9	1	2
bis 1 500 EUR	78	12	6	2	2
bis 1 750 EUR	83	10	4		3
bis 2 000 EUR	83	11	3	2	0
bis 2 500 EUR	82	11	5	1	1
bis 3 000 EUR	79	16	1	3	1
bis 4 000 EUR	79	12	5	3	1
über 4 000 EUR	77	16	4	1	2
Äquivalenzeinkommen					
bis 60 Prozent vom Median	80	15	2	1	2
bis 150 Prozent vom Median	80	13	4	2	1
über 150 Prozent vom Median	78	13	5	2	2
Haushaltsgröße					
1-Personen-Haushalt	79	11	6	1	2
2-Personen-Haushalt	80	13	4	2	1
3-Personen-Haushalt	79	15	3	3	1
4-Personen-Haushalt	73	20	4	1	2
5-Personen-Haushalt und größere	79	13	5		3
Stadträume					
Ortsamt - Stadtteile					
Alt - 26er Ring, Friedrichstadt	74	12	7	3	4
Alt - Johannstadt	85	8	4	1	1
Neu - Äußere und Innere Neustadt	73	14	8	2	2
Neu/Pie - Leipziger Vorstadt, Pieschen	80	16	4		1
Pie - Kaditz, Mickten, Trachau	72	20	5	3	1
Kl - OA Klotzsche und nördl. Ortschaften	70	22	5	1	2
Lo - OA Loschwitz und Schönfeld-Weißig	82	11	5	2	1
Bl - Blasewitz, Striesen	87	8	3	1	1
Bl - Tolkewitz, Seidnitz, Gruna	77	14	4	2	2
Leu - OA Leuben	78	11	5	4	2
Pro - Prohlis, Reick	71	20	3	4	3
Pro - Niedersedlitz, Leubnitz, Strehlen	76	12	10	1	1
Pl - Südvorstadt, Zscherntitz	86	9	5	1	
Pl - Mockritz, Coschütz, Plauen	83	11	4	1	2
Co - Cotta, Löbtau, Naußlitz, Dölzschen	81	15	0	3	1
Co - Gorbitz	86	7	2		4
Co - Briesnitz und westl. Ortschaften	76	20	2		1

Frage 50/VII (B)	Lärm durch Anwohner/Passanten				
	1 = keine Wahrnehmung	2 ...	3 ...	4 ...	5 = sehr starke Wahrnehmung
Angaben in Prozent					
insgesamt	34	33	16	10	6
Frauen	35	32	15	10	7
Männer	34	34	17	10	5
Lebensweise					
mit Partner	37	35	16	8	5
ledig ohne Partner	25	33	19	15	8
sonstige ohne Partner	40	30	16	8	6
mit Kind(ern) im Haushalt	31	37	17	11	5
Altersgruppe					
16 bis 24 Jahre	26	34	23	12	6
25 bis 34 Jahre	22	32	22	16	9
35 bis 44 Jahre	30	34	19	12	5
45 bis 54 Jahre	28	40	15	11	6
55 bis 64 Jahre	36	35	15	8	5
65 bis 74 Jahre	50	30	10	6	4
75 Jahre und älter	55	29	10	1	4
Stellung im Erwerbsleben					
Erwerbstätige	29	36	19	12	4
Schüler/Auszubildende/Studenten	23	30	22	14	11
Arbeitslose/-suchende	20	36	19	11	14
Nichterwerbspersonen	49	29	10	6	6
Haushaltsnettoeinkommen					
bis 1 000 EUR	27	32	17	11	14
bis 1 250 EUR	33	26	16	18	6
bis 1 500 EUR	32	27	17	19	5
bis 1 750 EUR	35	35	12	11	6
bis 2 000 EUR	38	30	14	12	6
bis 2 500 EUR	35	35	16	8	6
bis 3 000 EUR	36	37	16	6	4
bis 4 000 EUR	33	34	21	8	4
über 4 000 EUR	40	37	13	8	3
Äquivalenzeinkommen					
bis 60 Prozent vom Median	30	29	15	15	11
bis 150 Prozent vom Median	36	33	16	10	5
über 150 Prozent vom Median	36	37	15	9	4
Haushaltsgröße					
1-Personen-Haushalt	31	30	18	13	8
2-Personen-Haushalt	38	35	15	7	4
3-Personen-Haushalt	36	36	14	10	4
4-Personen-Haushalt	30	33	20	12	4
5-Personen-Haushalt und größere	33	33	20	2	12
Stadtträume					
Ortsamt - Stadtteile					
Alt - 26er Ring, Friedrichstadt	33	27	18	13	8
Alt - Johannstadt	27	31	18	14	9
Neu - Äußere und Innere Neustadt	22	24	22	19	13
Neu/Pie - Leipziger Vorstadt, Pieschen	24	29	27	16	5
Pie - Kaditz, Mickten, Trachau	32	39	9	11	9
Kl - OA Klotzsche und nördl. Ortschaften	44	38	12	5	2
Lo - OA Loschwitz und Schönfeld-Weißig	48	36	9	4	4
Bl - Blasewitz, Striesen	35	36	20	6	2
Bl - Tolkewitz, Seidnitz, Gruna	31	45	15	5	4
Leu - OA Leuben	45	35	12	5	4
Pro - Prohlis, Reick	22	26	21	21	10
Pro - Niedersedlitz, Leubnitz, Strehlen	52	29	10	6	2
Pl - Südvorstadt, Zschernitz	35	33	18	11	2
Pl - Mockritz, Coschütz, Plauen	34	46	12	7	1
Co - Cotta, Löbtau, Naußlitz, Dölzschen	28	32	19	12	8
Co - Gorbitz	25	23	24	11	17
Co - Briesnitz und westl. Ortschaften	46	40	6	5	3

Frage 50/VIII (B)	Lärm durch Wertstoffcontainerstandplätze				
	1 = keine Wahrnehmung	2 ...	3 ...	4 ...	5 = sehr starke Wahrnehmung
Angaben in Prozent					
insgesamt	80	13	4	1	2
Frauen	79	14	4	1	2
Männer	81	12	4	1	1
Lebensweise					
mit Partner	81	13	4	1	1
ledig ohne Partner	82	11	5	1	2
sonstige ohne Partner	74	16	4	3	3
mit Kind(ern) im Haushalt	82	12	3	2	1
Altersgruppe					
16 bis 24 Jahre	84	11	3	1	1
25 bis 34 Jahre	84	10	3	1	1
35 bis 44 Jahre	80	12	5	1	2
45 bis 54 Jahre	76	14	5	4	1
55 bis 64 Jahre	77	17	3	1	2
65 bis 74 Jahre	79	15	5	0	1
75 Jahre und älter	78	14	4	2	3
Stellung im Erwerbsleben					
Erwerbstätige	81	12	4	1	2
Schüler/Auszubildende/Studenten	86	8	4	1	1
Arbeitslose/-suchende	75	18	5		3
Nichterwerbspersonen	77	16	4	1	2
Haushaltsnettoeinkommen					
bis 1 000 EUR	78	12	5		4
bis 1 250 EUR	78	12	7		2
bis 1 500 EUR	86	8	4	1	1
bis 1 750 EUR	84	11	3	0	2
bis 2 000 EUR	76	17	4	2	1
bis 2 500 EUR	78	17	2	2	1
bis 3 000 EUR	81	14	2	1	1
bis 4 000 EUR	85	9	4	2	1
über 4 000 EUR	78	14	4	1	2
Äquivalenzeinkommen					
bis 60 Prozent vom Median	81	11	5		2
bis 150 Prozent vom Median	80	13	3	2	2
über 150 Prozent vom Median	80	14	4	1	1
Haushaltsgröße					
1-Personen-Haushalt	79	12	5	1	2
2-Personen-Haushalt	80	15	4	1	1
3-Personen-Haushalt	83	11	3	2	1
4-Personen-Haushalt	82	12	3	1	2
5-Personen-Haushalt und größere	72	13	2	6	6
Stadträume					
Ortsamt - Stadtteile					
Alt - 26er Ring, Friedrichstadt	73	15	8	0	4
Alt - Johannstadt	72	20	7	1	
Neu - Äußere und Innere Neustadt	78	13	6	3	1
Neu/Pie - Leipziger Vorstadt, Pieschen	85	10	1		3
Pie - Kaditz, Mickten, Trachau	76	18	4	1	2
Kl - OA Klotzsche und nördl. Ortschaften	80	14	3	2	1
Lo - OA Loschwitz und Schönfeld-Weißig	86	10	1	1	2
Bl - Blasewitz, Striesen	79	14	4	1	2
Bl - Tolkewitz, Seidnitz, Gruna	79	13	2	3	2
Leu - OA Leuben	79	14	2	3	2
Pro - Prohlis, Reick	65	20	9	4	2
Pro - Niedersedlitz, Leubnitz, Strehlen	81	14	4	1	0
Pl - Südvorstadt, Zscherntitz	79	14	7		
Pl - Mockritz, Coschütz, Plauen	91	7	1		1
Co - Cotta, Löbtau, Naußlitz, Dölzschen	85	8	3	3	1
Co - Gorbitz	74	15	6		4
Co - Briesnitz und westl. Ortschaften	90	8	1	1	

Frage 50/IX (B)	Beeinträchtigungen in der Wohnumgebung durch ...							
	Lärm allge- mein	Straßen- verkehrs- lärm	Eisen- bahn- lärm	Flugver- kehrs- lärm	Lärm von Bau- stellen	Lärm von Gewerbe/ Industrie	Lärm durch Anwohner/ Passanten	Lärm durch Wert- stoffcontainer- standplätze
Angaben in Prozent								
Mittelwerte (arithm. Mittel)								
1 = keine Wahrnehmung								
5 = sehr starke Wahrnehmung								
insgesamt	2,5	2,7	1,6	1,7	1,8	1,3	2,2	1,3
Frauen	2,5	2,7	1,6	1,7	1,8	1,3	2,2	1,3
Männer	2,5	2,7	1,6	1,7	1,7	1,4	2,2	1,3
Lebensweise								
mit Partner	2,5	2,7	1,6	1,7	1,7	1,3	2,1	1,3
ledig ohne Partner	2,7	2,7	1,7	1,6	1,8	1,3	2,5	1,3
sonstige ohne Partner	2,4	2,4	1,5	1,7	1,8	1,4	2,1	1,4
mit Kind(ern) im Haushalt	2,6	2,8	1,6	1,8	1,8	1,3	2,2	1,3
Altersgruppe								
16 bis 24 Jahre	2,6	2,7	1,7	1,3	1,9	1,2	2,4	1,2
25 bis 34 Jahre	2,7	2,8	1,6	1,6	1,8	1,3	2,6	1,2
35 bis 44 Jahre	2,7	2,8	1,7	1,7	1,8	1,3	2,3	1,3
45 bis 54 Jahre	2,8	2,9	1,6	1,9	1,9	1,5	2,3	1,4
55 bis 64 Jahre	2,5	2,7	1,6	2,0	1,7	1,4	2,1	1,3
65 bis 74 Jahre	2,2	2,4	1,6	1,7	1,6	1,3	1,8	1,3
75 Jahre und älter	2,2	2,3	1,4	1,6	1,6	1,3	1,7	1,4
Stellung im Erwerbsleben								
Erwerbstätige	2,6	2,8	1,6	1,8	1,8	1,4	2,3	1,3
Schüler/Auszubildende/Studenten	2,6	2,8	1,7	1,3	1,9	1,3	2,6	1,2
Arbeitslose/-suchende	2,9	2,7	1,6	1,8	2,0	1,4	2,6	1,4
Nichterwerbspersonen	2,3	2,5	1,5	1,7	1,7	1,3	1,9	1,3
Haushaltsnettoeinkommen								
bis 1 000 EUR	2,7	2,6	1,5	1,7	1,9	1,3	2,5	1,4
bis 1 250 EUR	2,7	2,9	1,6	1,7	1,9	1,4	2,4	1,4
bis 1 500 EUR	2,6	2,6	1,6	1,6	1,7	1,4	2,4	1,2
bis 1 750 EUR	2,3	2,4	1,5	1,7	1,7	1,3	2,2	1,3
bis 2 000 EUR	2,4	2,6	1,5	1,7	1,7	1,3	2,2	1,4
bis 2 500 EUR	2,5	2,6	1,6	1,8	1,7	1,3	2,2	1,3
bis 3 000 EUR	2,4	2,6	1,6	1,7	1,7	1,3	2,1	1,3
bis 4 000 EUR	2,6	2,8	1,7	1,7	1,7	1,3	2,2	1,2
über 4 000 EUR	2,5	2,8	1,5	1,8	1,7	1,4	2,0	1,4
Äquivalenzeinkommen								
bis 60 Prozent vom Median	2,7	2,7	1,5	1,7	1,9	1,3	2,5	1,3
bis 150 Prozent vom Median	2,5	2,6	1,6	1,7	1,7	1,3	2,1	1,3
über 150 Prozent vom Median	2,5	2,7	1,6	1,7	1,7	1,4	2,1	1,3
Haushaltsgröße								
1-Personen-Haushalt	2,6	2,6	1,6	1,7	1,8	1,3	2,4	1,3
2-Personen-Haushalt	2,4	2,6	1,6	1,7	1,7	1,3	2,0	1,3
3-Personen-Haushalt	2,4	2,7	1,7	1,7	1,8	1,3	2,1	1,3
4-Personen-Haushalt	2,7	2,9	1,6	1,8	1,9	1,4	2,3	1,3
5-Personen-Haushalt und größere	2,6	2,9	1,6	1,7	1,7	1,3	2,3	1,6
Stadtträume								
Ortsamt - Stadtteile								
Alt - 26er Ring, Friedrichstadt	2,8	2,8	2,2	1,4	2,1	1,5	2,4	1,5
Alt - Johannstadt	2,6	2,9	1,3	1,3	1,8	1,2	2,5	1,4
Neu - Äußere und Innere Neustadt	3,0	3,0	1,4	1,4	1,9	1,5	2,8	1,3
Neu/Pie - Leipziger Vorstadt, Pieschen	2,7	2,9	1,8	2,1	1,9	1,3	2,5	1,2
Pie - Kaditz, Mickten, Trachau	2,7	2,5	1,8	3,6	1,7	1,4	2,3	1,3
Kl - OA Klotzsche und nördl. Ortschaften	2,6	2,6	1,6	3,0	1,9	1,4	1,8	1,3
Lo - OA Loschwitz und Schönfeld-Weißig	2,2	2,5	1,3	1,6	1,5	1,3	1,8	1,2
Bl - Blasewitz, Striesen	2,4	2,8	1,1	1,2	1,7	1,2	2,0	1,3
Bl - Tolkewitz, Seidnitz, Gruna	2,4	2,6	1,7	1,4	1,8	1,4	2,1	1,4
Leu - OA Leuben	2,1	2,3	1,7	1,2	1,6	1,4	1,9	1,4
Pro - Prohlis, Reick	2,4	2,3	1,7	1,3	1,5	1,5	2,7	1,6
Pro - Niedersedlitz, Leubnitz, Strehlen	2,4	2,5	1,9	1,3	1,6	1,4	1,8	1,3
Pl - Südvorstadt, Zschertnitz	2,4	2,6	1,7	1,2	1,5	1,2	2,1	1,3
Pl - Mockritz, Coschütz, Plauen	2,3	2,7	1,4	1,2	1,7	1,3	1,9	1,1
Co - Cotta, Löbtau, Naußlitz, Dölzschen	2,7	2,8	1,4	1,7	2,0	1,3	2,4	1,3
Co - Gorbitz	2,6	2,2	1,3	2,4	1,9	1,3	2,7	1,4
Co - Briesnitz und westl. Ortschaften	2,5	2,8	1,9	2,5	1,6	1,3	1,8	1,1

Frage 51 und 52 (B)	Großgrün auf bebauten Grundstücken in der Wohnumgebung ist seit 2010 ...				fühle mich durch den von Feuer- werken ausgehenden Lärm belästigt		
	viel weniger geworden	etwas weni- ger geworden	mehr geworden	unver- ändert	ja, sehr	ja, etwas	nein
Angaben in Prozent							
insgesamt	11	31	4	55	10	24	66
Frauen	11	31	4	54	9	26	66
Männer	10	31	4	55	11	23	67
Lebensweise							
mit Partner	11	33	4	52	10	25	65
ledig ohne Partner	9	27	3	61	9	22	69
sonstige ohne Partner	10	27	7	56	8	25	67
mit Kind(ern) im Haushalt	12	34	4	51	12	27	62
Altersgruppe							
16 bis 24 Jahre	6	25	3	66	6	17	77
25 bis 34 Jahre	9	25	1	64	6	22	73
35 bis 44 Jahre	15	34	4	47	14	25	61
45 bis 54 Jahre	10	35	5	49	13	24	63
55 bis 64 Jahre	13	31	4	52	13	24	64
65 bis 74 Jahre	11	35	5	49	9	29	62
75 Jahre und älter	8	31	6	55	8	27	65
Stellung im Erwerbsleben							
Erwerbstätige	11	31	3	55	10	24	67
Schüler/Auszubildende/Studenten	7	25	2	66	8	16	75
Arbeitslose/-suchende	13	28	7	51	16	22	61
Nichterwerbspersonen	10	33	5	51	9	28	63
Haushaltsnettoeinkommen							
bis 1 000 EUR	14	16	4	66	9	21	69
bis 1 250 EUR	14	26	7	53	16	30	54
bis 1 500 EUR	5	42	0	53	8	27	65
bis 1 750 EUR	10	26	5	59	6	31	62
bis 2 000 EUR	11	28	2	58	8	20	72
bis 2 500 EUR	11	34	4	51	9	24	66
bis 3 000 EUR	11	36	4	50	7	25	68
bis 4 000 EUR	11	32	6	51	9	23	68
über 4 000 EUR	10	31	2	56	14	21	64
Äquivalenzeinkommen							
bis 60 Prozent vom Median	14	25	3	59	10	24	66
bis 150 Prozent vom Median	11	33	4	53	10	25	65
über 150 Prozent vom Median	10	28	3	59	10	20	70
Haushaltsgröße							
1-Personen-Haushalt	9	27	4	60	9	23	68
2-Personen-Haushalt	11	33	4	52	9	25	66
3-Personen-Haushalt	12	32	3	53	9	27	64
4-Personen-Haushalt	11	35	5	50	14	24	62
5-Personen-Haushalt und größere	21	27	6	46	12	19	68
Stadträume							
Ortsamt - Stadtteile							
Alt - 26er Ring, Friedrichstadt	13	25	3	59	3	29	68
Alt - Johannstadt	12	22	6	59	12	27	61
Neu - Äußere und Innere Neustadt	17	34	5	44	13	24	62
Neu/Pie - Leipziger Vorstadt, Pieschen	11	29	1	58	12	26	62
Pie - Kaditz, Mickten, Trachau	14	22	1	63	8	22	70
Kl - OA Klotzsche und nördl. Ortschaften	12	33	5	50	14	18	68
Lo - OA Loschwitz und Schönfeld-Weißig	8	36	4	52	13	26	61
Bl - Blasewitz, Striesen	7	34	5	55	10	25	65
Bl - Tolkewitz, Seidnitz, Gruna	6	37	6	51	6	24	70
Leu - OA Leuben	9	36	4	50	11	30	59
Pro - Prohlis, Reick	7	19	5	69	6	30	64
Pro - Niedersedlitz, Leubnitz, Strehlen	12	32	2	54	18	18	64
Pl - Südvorstadt, Zschernitz	9	28	5	58	5	18	77
Pl - Mockritz, Coschütz, Plauen	8	30	7	55	9	19	72
Co - Cotta, Löbtau, Naußlitz, Dölzschen	12	27		61	3	23	73
Co - Gorbitz	12	40	13	36	9	29	62
Co - Briesnitz und westl. Ortschaften	8	37	4	51	9	26	65

Frage 53/I (B)	gewünschter Einsatz für ...									
	Arbeitslose					Asylsuchende				
	viel mehr	mehr	so viel wie jetzt	weniger	viel weniger	viel mehr	mehr	so viel wie jetzt	weniger	viel weniger
Angaben in Prozent										
insgesamt	17	37	39	5	2	15	26	31	16	13
Frauen	19	39	36	4	1	15	25	33	17	11
Männer	15	35	42	5	2	15	27	29	15	14
Lebensweise										
mit Partner	16	37	41	5	2	14	26	32	17	11
ledig ohne Partner	18	36	39	5	2	20	29	25	13	13
sonstige ohne Partner	23	36	33	5	3	8	19	37	19	16
mit Kind(ern) im Haushalt	13	35	46	4	2	19	32	29	11	9
Altersgruppe										
16 bis 24 Jahre	6	36	48	7	2	29	29	22	9	10
25 bis 34 Jahre	11	36	45	5	3	23	33	23	12	9
35 bis 44 Jahre	15	39	41	5	1	17	32	31	9	12
45 bis 54 Jahre	20	36	38	4	2	13	25	30	17	16
55 bis 64 Jahre	24	34	36	5	1	10	20	32	25	13
65 bis 74 Jahre	23	34	37	5	1	7	16	38	20	19
75 Jahre und älter	23	43	29	4	1	6	21	41	19	11
Stellung im Erwerbsleben										
Erwerbstätige	15	36	42	5	2	15	28	29	15	13
Schüler/Auszubildende/Studenten	8	37	45	6	3	35	31	19	9	7
Arbeitslose/-suchende	33	39	24	3	1	21	20	24	17	19
Nichterwerbspersonen	23	39	34	4	1	8	21	38	19	13
Haushaltsnettoeinkommen										
bis 1 000 EUR	27	40	25	6	3	22	23	30	15	10
bis 1 250 EUR	29	34	30	4	4	15	19	27	24	15
bis 1 500 EUR	34	27	34	1	4	15	25	22	10	28
bis 1 750 EUR	20	39	34	6	1	11	23	27	25	15
bis 2 000 EUR	19	40	35	4	1	15	22	31	20	11
bis 2 500 EUR	16	41	36	5	1	10	23	39	16	11
bis 3 000 EUR	15	39	41	4	2	13	26	31	19	12
bis 4 000 EUR	11	29	51	8	1	15	30	33	12	11
über 4 000 EUR	7	34	53	5	1	17	33	31	11	8
Äquivalenzeinkommen										
bis 60 Prozent vom Median	32	38	23	4	2	20	23	28	13	16
bis 150 Prozent vom Median	17	36	41	5	2	14	25	31	18	12
über 150 Prozent vom Median	7	34	50	8	1	14	33	33	11	9
Haushaltsgröße										
1-Personen-Haushalt	19	38	35	6	2	16	26	29	14	14
2-Personen-Haushalt	19	38	38	4	1	11	23	34	20	12
3-Personen-Haushalt	14	36	44	5	1	20	24	25	17	13
4-Personen-Haushalt	10	37	45	4	4	13	37	32	8	10
5-Personen-Haushalt und größere	24	28	46	3		30	26	33	4	8
Stadtträume										
Ortsamt - Stadtteile										
Alt - 26er Ring, Friedrichstadt	23	38	31	5	3	26	27	23	7	17
Alt - Johannstadt	17	37	39	6	1	9	24	32	25	11
Neu - Äußere und Innere Neustadt	13	43	38	6	1	33	33	23	6	5
Neu/Pie - Leipziger Vorstadt, Pieschen	15	33	47	5	1	25	31	26	8	9
Pie - Kaditz, Mickten, Trachau	27	35	32	2	3	7	21	33	24	16
Kl - OA Klotzsche und nördl. Ortschaften	15	39	39	4	2	8	24	29	25	14
Lo - OA Loschwitz und Schönfeld-Weißig	13	37	40	8	3	12	25	33	17	13
Bl - Blasewitz, Striesen	14	32	50	4	0	10	29	36	16	10
Bl - Tolkewitz, Seidnitz, Gruna	19	40	34	6	1	10	20	31	25	14
Leu - OA Leuben	20	36	34	7	3	10	27	20	24	19
Pro - Prohlis, Reick	15	50	30	3	2	13	17	34	17	20
Pro - Niedersedlitz, Leubnitz, Strehlen	16	36	42	3	3	6	29	33	18	14
Pl - Südvorstadt, Zschertnitz	13	44	39	3		20	25	38	8	8
Pl - Mockritz, Coschütz, Plauen	22	35	39	3	1	21	25	33	14	7
Co - Cotta, Löbtau, Naußlitz, Dölzchen	16	34	40	7	3	11	29	38	10	12
Co - Gorbitz	33	30	32	2	4	14	17	28	19	21
Co - Briesnitz und westl. Ortschaften	16	34	43	5	2	12	22	34	18	13

Frage 53/II (B)	gewünschter Einsatz für ...									
	Familien					Kinder				
	viel mehr	mehr	so viel wie jetzt	weniger	viel weniger	viel mehr	mehr	so viel wie jetzt	weniger	viel weniger
Angaben in Prozent										
insgesamt	24	44	32	0	0	30	43	27	0	0
Frauen	26	42	32	0		31	42	26	0	
Männer	21	45	33	0	0	28	43	28	0	0
Lebensweise										
mit Partner	25	43	32	0		32	43	25	0	
ledig ohne Partner	21	44	33	1	1	26	43	31	0	0
sonstige ohne Partner	19	45	36			26	42	32	0	
mit Kind(ern) im Haushalt	36	44	21			42	42	16	0	
Altersgruppe										
16 bis 24 Jahre	21	46	33			26	40	34		
25 bis 34 Jahre	26	43	30			31	42	26	1	
35 bis 44 Jahre	35	41	23	1		42	37	20	1	
45 bis 54 Jahre	28	46	25	0	0	31	49	20	0	0
55 bis 64 Jahre	22	46	32		1	29	46	25	0	
65 bis 74 Jahre	18	45	36	1		30	39	31	1	
75 Jahre und älter	9	40	51			14	44	42	0	
Stellung im Erwerbsleben										
Erwerbstätige	28	44	27	0		33	44	22	0	
Schüler/Auszubildende/Studenten	20	46	35			25	39	35	1	
Arbeitslose/-suchende	27	41	30		2	37	31	31	1	
Nichterwerbspersonen	17	42	41	0	0	23	42	34	0	0
Haushaltsnettoeinkommen										
bis 1 000 EUR	21	48	29	1	1	25	42	31	2	
bis 1 250 EUR	33	32	35			35	37	28		
bis 1 500 EUR	27	43	30			31	43	26		
bis 1 750 EUR	31	47	21	1		42	38	20		
bis 2 000 EUR	19	45	36			21	50	29	1	
bis 2 500 EUR	21	41	37	1		30	40	31		
bis 3 000 EUR	27	39	34	0		31	38	30	1	
bis 4 000 EUR	24	48	27		1	31	48	20	0	1
über 4 000 EUR	17	46	37			25	44	31	0	
Äquivalenzeinkommen										
bis 60 Prozent vom Median	32	47	19	1	1	40	38	22	1	
bis 150 Prozent vom Median	23	42	34	0		28	43	29	0	
über 150 Prozent vom Median	17	47	35	0	1	25	45	28	1	1
Haushaltsgröße										
1-Personen-Haushalt	18	44	37	1	0	24	43	32	0	0
2-Personen-Haushalt	21	42	37	0		26	42	31	1	
3-Personen-Haushalt	31	48	20			43	39	18		
4-Personen-Haushalt	34	42	23			35	47	18		
5-Personen-Haushalt und größere	39	38	24			39	45	16		
Stadträume										
Ortsamt - Stadtteile										
Alt - 26er Ring, Friedrichstadt	23	42	34	1		26	37	36	1	
Alt - Johannstadt	27	41	32			35	42	23	1	
Neu - Äußere und Innere Neustadt	18	43	37	2	1	24	47	28	1	
Neu/Pie - Leipziger Vorstadt, Pieschen	21	44	34	1		25	49	26		
Pie - Kaditz, Mickten, Trachau	31	49	20			36	38	26		
Kl - OA Klotzsche und nördl. Ortschaften	23	51	26			30	45	25		
Lo - OA Loschwitz und Schönfeld-Weißig	26	48	26			36	43	21		
Bl - Blasewitz, Striesen	21	39	40	0		28	37	34	0	
Bl - Tolkenwitz, Seidnitz, Gruna	21	52	28			27	51	21	1	
Leu - OA Leuben	22	51	27			33	41	26		
Pro - Prohlis, Reick	24	41	35			20	51	30		
Pro - Niedersedlitz, Leubnitz, Strehlen	28	39	33			39	37	25		
Pl - Südvorstadt, Zschertnitz	23	34	44			24	37	37	2	
Pl - Mockritz, Coschütz, Plauen	30	35	35			32	40	26	1	
Co - Cotta, Löbtau, Naußlitz, Dölzschen	19	46	34		1	27	40	33		1
Co - Gorbitz	30	44	25			38	48	14		
Co - Briesnitz und westl. Ortschaften	30	38	32			33	45	22		

Frage 53/III (B)	gewünschter Einsatz für ...									
	Jugendliche					Menschen mit Behinderungen				
	viel mehr	mehr	so viel wie jetzt	weniger	viel weniger	viel mehr	mehr	so viel wie jetzt	weniger	viel weniger
Angaben in Prozent										
insgesamt	29	45	26	0	0	24	47	28	1	0
Frauen	30	45	25	0	0	29	48	23	0	
Männer	27	46	26	1	0	20	46	33	1	0
Lebensweise										
mit Partner	29	47	24	0	0	23	49	27	1	0
ledig ohne Partner	28	43	29	0	0	23	44	33	1	
sonstige ohne Partner	26	43	30	0	0	31	45	24	1	
mit Kind(ern) im Haushalt	38	47	14	0		21	46	32	1	
Altersgruppe										
16 bis 24 Jahre	26	48	25			28	35	35	1	
25 bis 34 Jahre	28	43	29		0	18	49	32	1	0
35 bis 44 Jahre	39	43	18	1		24	45	30	1	
45 bis 54 Jahre	36	46	17	0	0	26	45	29	0	
55 bis 64 Jahre	27	50	23	0	0	28	51	20	1	
65 bis 74 Jahre	26	46	27	1		25	51	23		
75 Jahre und älter	16	43	40	1	0	29	46	25	1	0
Stellung im Erwerbsleben										
Erwerbstätige	32	46	22	0	0	23	46	30	1	0
Schüler/Auszubildende/Studenten	25	48	26			18	44	38		
Arbeitslose/-suchende	35	35	29	1		28	52	16	3	
Nichterwerbspersonen	23	44	32	1	0	28	49	22	0	0
Haushaltsnettoeinkommen										
bis 1 000 EUR	25	45	28	2	1	31	47	20	2	
bis 1 250 EUR	33	38	29		1	27	42	31		1
bis 1 500 EUR	29	45	25	1		36	38	25		
bis 1 750 EUR	36	41	22		1	23	55	20	1	1
bis 2 000 EUR	24	46	30			26	53	21	1	
bis 2 500 EUR	30	42	28	0		25	50	24	1	0
bis 3 000 EUR	31	44	24	1		26	53	22		
bis 4 000 EUR	27	50	21	0	1	19	47	34		
über 4 000 EUR	23	52	25	0		14	47	37	2	
Äquivalenzeinkommen										
bis 60 Prozent vom Median	35	42	21	1	0	35	44	20	1	0
bis 150 Prozent vom Median	28	46	26	0	0	24	50	26	1	0
über 150 Prozent vom Median	22	50	27	1	1	15	46	38	1	
Haushaltsgröße										
1-Personen-Haushalt	25	43	31	0	1	25	45	29	1	
2-Personen-Haushalt	24	46	29	1	0	26	50	22	1	0
3-Personen-Haushalt	38	41	20			23	46	31	0	
4-Personen-Haushalt	34	55	11			18	45	37	1	
5-Personen-Haushalt und größere	45	42	13			24	42	34		
Stadtträume										
Ortsamt - Stadtteile										
Alt - 26er Ring, Friedrichstadt	23	42	33	2		30	44	26		
Alt - Johannstadt	32	45	22	1		24	51	22	2	
Neu - Äußere und Innere Neustadt	28	45	27	1		15	50	34	2	
Neu/Pie - Leipziger Vorstadt, Pieschen	27	48	26			22	48	29		
Pie - Kaditz, Mickten, Trachau	35	41	22	1	1	35	42	22	1	
Kl - OA Klotzsche und nördl. Ortschaften	30	46	24			22	50	28		
Lo - OA Loschwitz und Schönfeld-Weißig	36	47	16	0		28	41	30	1	
Bl - Blasewitz, Striesen	26	41	32	0	1	20	45	34	1	1
Bl - Tolkewitz, Seidnitz, Gruna	23	54	22	1		28	47	24	1	
Leu - OA Leuben	32	41	27			25	51	23		
Pro - Prohlis, Reick	28	46	26			24	43	33		
Pro - Niedersedlitz, Leubnitz, Strehlen	32	42	26			28	46	26		
Pl - Südvorstadt, Zschertnitz	23	40	37			18	45	34	3	
Pl - Mockritz, Coschütz, Plauen	32	40	26	1	1	30	45	25		
Co - Cotta, Löbtau, Naußlitz, Dölzchen	23	50	25		1	20	53	26		1
Co - Gorbitz	35	53	12			34	48	16	2	
Co - Briesnitz und westl. Ortschaften	30	50	20	1		25	42	33		

Frage 53/IV (B)	gewünschter Einsatz für ...									
	Obdachlose					Senioren				
	viel mehr	mehr	so viel wie jetzt	weniger	viel weniger	viel mehr	mehr	so viel wie jetzt	weniger	viel weniger
Angaben in Prozent										
insgesamt	22	37	37	2	1	20	40	37	2	0
Frauen	22	42	33	2	1	23	46	30	1	0
Männer	22	33	40	3	2	17	35	45	3	0
Lebensweise										
mit Partner	19	38	39	3	1	19	41	38	1	0
ledig ohne Partner	26	38	33	2	1	19	41	37	3	0
sonstige ohne Partner	25	38	31	3	2	23	38	38	0	
mit Kind(ern) im Haushalt	20	36	42	2	1	17	38	44	1	0
Altersgruppe										
16 bis 24 Jahre	28	37	28	7	1	24	36	36	4	
25 bis 34 Jahre	18	39	38	3	2	13	43	40	4	1
35 bis 44 Jahre	24	31	42	2	0	19	37	43	1	
45 bis 54 Jahre	21	37	40	2	1	25	36	38	1	
55 bis 64 Jahre	23	39	34	4	1	23	45	30	1	0
65 bis 74 Jahre	22	38	37	1	2	25	45	30	0	
75 Jahre und älter	24	40	31	2	2	19	39	41	1	
Stellung im Erwerbsleben										
Erwerbstätige	20	35	41	3	1	18	41	39	2	0
Schüler/Auszubildende/Studenten	21	39	36	2	2	16	35	43	5	1
Arbeitslose/-suchende	30	43	20	4	3	32	37	29	3	
Nichterwerbspersonen	25	40	32	2	2	23	41	36	1	
Haushaltsnettoeinkommen										
bis 1 000 EUR	32	35	27	4	1	28	36	30	6	
bis 1 250 EUR	40	27	32		1	25	40	30	4	
bis 1 500 EUR	31	37	26	2	5	26	44	28	1	
bis 1 750 EUR	22	51	23	2	2	17	54	27	1	1
bis 2 000 EUR	20	40	35	3	2	24	38	37	1	
bis 2 500 EUR	19	40	37	2	3	19	39	40	1	0
bis 3 000 EUR	22	41	34	3	1	19	44	36	1	
bis 4 000 EUR	18	27	49	3	2	15	37	47	1	
über 4 000 EUR	10	36	51	3		9	39	50	2	
Äquivalenzeinkommen										
bis 60 Prozent vom Median	34	37	25	3	2	31	43	22	4	
bis 150 Prozent vom Median	22	37	37	2	2	19	41	40	1	0
über 150 Prozent vom Median	10	35	51	4	0	10	39	48	3	
Haushaltsgröße										
1-Personen-Haushalt	25	36	35	2	2	20	39	38	3	0
2-Personen-Haushalt	20	41	35	2	2	21	44	32	2	0
3-Personen-Haushalt	24	35	38	3		22	38	39	1	0
4-Personen-Haushalt	17	34	45	3	1	13	37	49	1	
5-Personen-Haushalt und größere	23	36	40	2		16	37	47		
Stadträume										
Ortsamt - Stadtteile										
Alt - 26er Ring, Friedrichstadt	23	44	31	3		20	39	40		1
Alt - Johannstadt	21	33	37	6	3	23	46	30	1	
Neu - Äußere und Innere Neustadt	20	36	42	3		14	41	44	1	
Neu/Pie - Leipziger Vorstadt, Pieschen	21	33	43	2	2	18	41	36	3	1
Pie - Kaditz, Mickten, Trachau	26	36	32	2	4	27	39	33	1	
Kl - OA Klotzsche und nördl. Ortschaften	13	41	41	6		17	47	35	1	
Lo - OA Loschwitz und Schönfeld-Weißig	23	36	37	3	1	19	36	41	3	
Bl - Blasewitz, Striesen	17	36	43	2	2	16	43	40	1	
Bl - Tolkewitz, Seidnitz, Gruna	26	37	35	1	1	21	40	39		1
Leu - OA Leuben	31	36	29	3	0	26	42	31	1	
Pro - Prohlis, Reick	20	46	29		5	22	42	36		
Pro - Niedersedlitz, Leubnitz, Strehlen	25	32	41	2	1	26	30	43	1	
Pl - Südvorstadt, Zschertnitz	20	38	40	1	2	20	36	40	4	
Pl - Mockritz, Coschütz, Plauen	24	42	30	3	1	20	38	37	5	
Co - Cotta, Löbtau, Naußlitz, Dölzschen	19	40	37	2	2	12	44	41	2	1
Co - Gorbitz	34	40	20	5		30	42	24	4	
Co - Briesnitz und westl. Ortschaften	19	39	39	3		22	43	32	3	

Frage 53/V (B) Mittelwerte (arithm. Mittel) von "viel mehr" = 1 bis "viel weniger" = 5	gewünschter Einsatz für ...							
	Arbeits- lose	Asyl- suchende	Familien	Kinder	Jugend- liche	Menschen mit Behinderungen	Obdach- lose	Senioren
insgesamt	2,4	2,9	2,1	2,0	2,0	2,1	2,2	2,2
Frauen	2,3	2,8	2,1	2,0	2,0	1,9	2,2	2,1
Männer	2,4	2,9	2,1	2,0	2,0	2,2	2,3	2,3
Lebensweise								
mit Partner	2,4	2,9	2,1	1,9	2,0	2,1	2,3	2,2
ledig ohne Partner	2,4	2,7	2,2	2,1	2,0	2,1	2,2	2,3
sonstige ohne Partner	2,3	3,2	2,2	2,1	2,1	1,9	2,2	2,2
mit Kind(ern) im Haushalt	2,5	2,6	1,9	1,7	1,8	2,1	2,3	2,3
Altersgruppe								
16 bis 24 Jahre	2,6	2,4	2,1	2,1	2,0	2,1	2,2	2,2
25 bis 34 Jahre	2,5	2,5	2,0	2,0	2,0	2,2	2,3	2,4
35 bis 44 Jahre	2,4	2,7	1,9	1,8	1,8	2,1	2,2	2,3
45 bis 54 Jahre	2,3	3,0	2,0	1,9	1,8	2,0	2,2	2,2
55 bis 64 Jahre	2,2	3,1	2,1	2,0	2,0	1,9	2,2	2,1
65 bis 74 Jahre	2,3	3,3	2,2	2,0	2,0	2,0	2,2	2,0
75 Jahre und älter	2,2	3,1	2,4	2,3	2,3	2,0	2,2	2,2
Stellung im Erwerbsleben								
Erwerbstätige	2,4	2,8	2,0	1,9	1,9	2,1	2,3	2,3
Schüler/Auszubildende/Studenten	2,6	2,2	2,1	2,1	2,0	2,2	2,2	2,4
Arbeitslose/-suchende	2,0	2,9	2,1	2,0	2,0	1,9	2,1	2,0
Nichterwerbspersonen	2,2	3,1	2,3	2,1	2,1	1,9	2,2	2,1
Haushaltsnettoeinkommen								
bis 1 000 EUR	2,2	2,7	2,1	2,1	2,1	1,9	2,1	2,1
bis 1 250 EUR	2,2	3,0	2,0	1,9	2,0	2,1	1,9	2,1
bis 1 500 EUR	2,1	3,1	2,0	2,0	2,0	1,9	2,1	2,0
bis 1 750 EUR	2,3	3,1	1,9	1,8	1,9	2,0	2,1	2,1
bis 2 000 EUR	2,3	2,9	2,2	2,1	2,1	2,0	2,3	2,1
bis 2 500 EUR	2,3	3,0	2,2	2,0	2,0	2,0	2,3	2,2
bis 3 000 EUR	2,4	2,9	2,1	2,0	2,0	2,0	2,2	2,2
bis 4 000 EUR	2,6	2,7	2,0	1,9	2,0	2,2	2,4	2,3
über 4 000 EUR	2,6	2,6	2,2	2,1	2,0	2,3	2,5	2,4
Äquivalenzeinkommen								
bis 60 Prozent vom Median	2,1	2,8	1,9	1,8	1,9	1,9	2,0	2,0
bis 150 Prozent vom Median	2,4	2,9	2,1	2,0	2,0	2,0	2,3	2,2
über 150 Prozent vom Median	2,6	2,7	2,2	2,1	2,1	2,2	2,5	2,4
Haushaltsgröße								
1-Personen-Haushalt	2,3	2,9	2,2	2,1	2,1	2,1	2,2	2,2
2-Personen-Haushalt	2,3	3,0	2,2	2,1	2,1	2,0	2,3	2,2
3-Personen-Haushalt	2,4	2,8	1,9	1,7	1,8	2,1	2,2	2,2
4-Personen-Haushalt	2,5	2,6	1,9	1,8	1,8	2,2	2,4	2,4
5-Personen-Haushalt und größere	2,3	2,3	1,8	1,8	1,7	2,1	2,2	2,3
Stadträume								
Ortsamt - Stadtteile								
Alt - 26er Ring, Friedrichstadt	2,3	2,6	2,1	2,1	2,1	2,0	2,1	2,2
Alt - Johannstadt	2,4	3,1	2,0	1,9	1,9	2,0	2,4	2,1
Neu - Äußere und Innere Neustadt	2,4	2,2	2,3	2,1	2,0	2,2	2,3	2,3
Neu/Pie - Leipziger Vorstadt, Pieschen	2,4	2,5	2,1	2,0	2,0	2,1	2,3	2,3
Pie - Kaditz, Mickten, Trachau	2,2	3,2	1,9	1,9	1,9	1,9	2,2	2,1
Kl - OA Klotzsche und nördl. Ortschaften	2,4	3,1	2,0	1,9	1,9	2,1	2,4	2,2
Lo - OA Loschwitz und Schönfeld-Weißig	2,5	2,9	2,0	1,8	1,8	2,0	2,2	2,3
Bl - Blasewitz, Striesen	2,5	2,9	2,2	2,1	2,1	2,2	2,3	2,3
Bl - Tolkewitz, Seidnitz, Gruna	2,3	3,1	2,1	2,0	2,0	2,0	2,2	2,2
Leu - OA Leuben	2,4	3,2	2,1	1,9	2,0	2,0	2,1	2,1
Pro - Prohlis, Reick	2,3	3,1	2,1	2,1	2,0	2,1	2,2	2,1
Pro - Niedersedlitz, Leubnitz, Strehlen	2,4	3,1	2,0	1,9	1,9	2,0	2,2	2,2
Pl - Südvorstadt, Zschertnitz	2,3	2,6	2,2	2,2	2,1	2,2	2,3	2,3
Pl - Mockritz, Coschütz, Plauen	2,3	2,6	2,1	2,0	2,0	1,9	2,1	2,3
Co - Cotta, Löbtau, Naußlitz, Dölzschen	2,5	2,8	2,2	2,1	2,0	2,1	2,3	2,4
Co - Gorbitz	2,1	3,1	1,9	1,8	1,8	1,9	2,0	2,0
Co - Briesnitz und westl. Ortschaften	2,4	3,0	2,0	1,9	1,9	2,1	2,3	2,2

Frage 54/I (B)	persönliche wirtschaftliche Lage ist heute ...					
	sehr gut	gut	teils/teils	schlecht	sehr schlecht	das kann ich nicht beurteilen
Angaben in Prozent						
insgesamt	10	54	26	6	2	2
Frauen	8	53	28	6	2	2
Männer	11	55	25	5	3	2
Lebensweise						
mit Partner	11	59	26	3	1	1
ledig ohne Partner	10	44	29	8	6	3
sonstige ohne Partner	7	55	23	11	3	1
mit Kind(ern) im Haushalt	12	53	28	4	2	2
Altersgruppe						
16 bis 24 Jahre	13	40	32	4	4	8
25 bis 34 Jahre	11	47	28	6	4	3
35 bis 44 Jahre	11	52	28	6	2	1
45 bis 54 Jahre	14	55	20	8	3	0
55 bis 64 Jahre	11	56	24	5	2	2
65 bis 74 Jahre	6	55	29	8	1	2
75 Jahre und älter	4	67	25	3	1	1
Stellung im Erwerbsleben						
Erwerbstätige	14	58	22	4	1	1
Schüler/Auszubildende/Studenten	6	42	33	6	4	9
Arbeitslose/-suchende	14	31	32	19	3	3
Nichterwerbspersonen	5	56	30	6	2	2
Haushaltsnettoeinkommen						
bis 1 000 EUR	3	24	41	25	5	2
bis 1 250 EUR	1	35	43	15	3	3
bis 1 500 EUR	4	52	28	12	4	
bis 1 750 EUR	3	53	31	10	3	
bis 2 000 EUR	5	59	30	3	1	2
bis 2 500 EUR	7	57	34	1		
bis 3 000 EUR	6	68	22	3	1	
bis 4 000 EUR	15	65	18	1		1
über 4 000 EUR	30	65	4	0		0
Äquivalenzeinkommen						
bis 60 Prozent vom Median	2	24	42	24	6	2
bis 150 Prozent vom Median	7	61	27	4	1	1
über 150 Prozent vom Median	35	61	4	1		
Haushaltsgröße						
1-Personen-Haushalt	9	49	27	9	4	2
2-Personen-Haushalt	8	58	27	4	1	1
3-Personen-Haushalt	9	55	27	4	2	2
4-Personen-Haushalt	15	54	23	5	2	2
5-Personen-Haushalt und größere	22	48	22	3	4	1
Stadträume						
Ortsamt - Stadtteile						
Alt - 26er Ring, Friedrichstadt	9	45	29	6	8	3
Alt - Johannstadt	4	49	31	12	2	2
Neu - Äußere und Innere Neustadt	15	57	18	5	2	3
Neu/Pie - Leipziger Vorstadt, Pieschen	13	53	25	6	2	1
Pie - Kaditz, Mickten, Trachau	9	50	27	11	3	
Kl - OA Klotzsche und nördl. Ortschaften	12	58	24	1	3	3
Lo - OA Loschwitz und Schönfeld-Weißig	14	60	19	5		2
Bl - Blasewitz, Striesen	13	53	27	5		2
Bl - Tolkewitz, Seidnitz, Gruna	5	53	34	5	2	2
Leu - OA Leuben	6	58	27	6	1	2
Pro - Prohlis, Reick	3	46	32	11	5	2
Pro - Niedersedlitz, Leubnitz, Strehlen	7	57	27	3	3	3
Pl - Südvorstadt, Zschertnitz	10	54	31	4	1	1
Pl - Mockritz, Coschütz, Plauen	10	63	25	2	1	
Co - Cotta, Löbtau, Naußlitz, Dölzschen	12	57	21	6	2	2
Co - Gorbitz	5	34	39	15	6	2
Co - Briesnitz und westl. Ortschaften	9	59	24	3	2	3

Frage 54/II (B)	persönliche wirtschaftliche Lage war im vorigen Jahr ...					
	wesentlich besser	etwas besser	gleich	etwas schlechter	wesentlich schlechter	das kann ich nicht beurteilen
Angaben in Prozent						
insgesamt	3	14	70	9	2	2
Frauen	3	13	71	9	2	2
Männer	3	14	70	10	2	2
Lebensweise						
mit Partner	3	13	73	9	1	1
ledig ohne Partner	4	17	59	13	4	3
sonstige ohne Partner	1	9	83	4	1	2
mit Kind(ern) im Haushalt	4	17	63	12	2	2
Altersgruppe						
16 bis 24 Jahre	4	21	50	13	3	8
25 bis 34 Jahre	6	22	52	15	3	2
35 bis 44 Jahre	4	15	68	12	2	0
45 bis 54 Jahre	2	12	75	8	2	2
55 bis 64 Jahre	2	9	82	4	2	2
65 bis 74 Jahre	2	7	83	7		2
75 Jahre und älter	1	8	84	4	0	2
Stellung im Erwerbsleben						
Erwerbstätige	3	15	68	11	2	1
Schüler/Auszubildende/Studenten	2	18	57	14	1	7
Arbeitslose/-suchende	11	16	58	10	2	2
Nichterwerbspersonen	2	10	79	6	1	2
Haushaltsnettoeinkommen						
bis 1 000 EUR	4	14	66	12	2	2
bis 1 250 EUR	4	17	63	12	2	3
bis 1 500 EUR	2	25	55	11	5	1
bis 1 750 EUR	2	22	64	11	2	
bis 2 000 EUR	5	10	76	5	2	2
bis 2 500 EUR	4	9	74	11	1	1
bis 3 000 EUR	4	12	74	9	2	
bis 4 000 EUR	5	18	66	9	1	1
über 4 000 EUR		14	77	7	1	0
Äquivalenzeinkommen						
bis 60 Prozent vom Median	4	16	60	16	3	2
bis 150 Prozent vom Median	4	15	70	9	2	1
über 150 Prozent vom Median	1	12	80	6	1	0
Haushaltsgröße						
1-Personen-Haushalt	3	16	67	10	2	2
2-Personen-Haushalt	3	10	77	7	1	2
3-Personen-Haushalt	4	17	62	12	2	2
4-Personen-Haushalt	3	15	68	12	1	2
5-Personen-Haushalt und größere	6	21	64	5	2	2
Stadträume						
Ortsamt - Stadtteile						
Alt - 26er Ring, Friedrichstadt	4	15	65	9	3	4
Alt - Johannstadt	5	14	65	13		2
Neu - Äußere und Innere Neustadt	7	18	62	9	3	2
Neu/Pie - Leipziger Vorstadt, Pieschen	4	18	61	13	1	2
Pie - Kaditz, Mickten, Trachau		15	73	11	2	
Kl - OA Klotzsche und nördl. Ortschaften	2	9	79	6	2	2
Lo - OA Loschwitz und Schönfeld-Weißig	1	10	80	6	1	2
Bl - Blasewitz, Striesen	4	11	73	9	1	2
Bl - Tolkewitz, Seidnitz, Gruna	5	14	72	7	1	2
Leu - OA Leuben	1	11	77	7	3	2
Pro - Prohlis, Reick	3	9	80	2	1	4
Pro - Niedersedlitz, Leubnitz, Strehlen	2	15	69	8	3	3
Pl - Südvorstadt, Zschertnitz	4	11	69	12	2	1
Pl - Mockritz, Coschütz, Plauen	1	17	69	10	3	1
Co - Cotta, Löbtau, Naußlitz, Dölzschen	4	14	65	14	1	2
Co - Gorbitz	4	10	75	12		
Co - Briesnitz und westl. Ortschaften	3	15	74	4		3

Frage 54/III (B)	persönliche wirtschaftliche Lage wird nächstes Jahr ...					
	wesentlich besser	etwas besser	gleich	etwas schlechter	wesentlich schlechter	das kann ich nicht beurteilen
Angaben in Prozent						
insgesamt	3	12	57	10	2	17
Frauen	3	10	55	12	2	18
Männer	3	13	59	9	2	15
Lebensweise						
mit Partner	2	11	60	10	2	16
ledig ohne Partner	5	15	51	8	2	18
sonstige ohne Partner	1	9	62	12	2	15
mit Kind(ern) im Haushalt	3	15	56	8	2	16
Altersgruppe						
16 bis 24 Jahre	5	11	56	5	2	20
25 bis 34 Jahre	6	23	46	10	2	13
35 bis 44 Jahre	3	15	56	9	1	17
45 bis 54 Jahre	2	8	64	6	2	17
55 bis 64 Jahre	0	5	62	12	3	19
65 bis 74 Jahre	1	4	67	17	1	10
75 Jahre und älter	1	7	58	11	2	21
Stellung im Erwerbsleben						
Erwerbstätige	2	13	59	9	1	15
Schüler/Auszubildende/Studenten	6	16	54	5	1	17
Arbeitslose/-suchende	7	14	32	2	6	39
Nichterwerbspersonen	2	7	58	15	2	17
Haushaltsnettoeinkommen						
bis 1 000 EUR	3	14	47	14	3	19
bis 1 250 EUR	2	15	55	13	3	11
bis 1 500 EUR	5	15	54	11	3	12
bis 1 750 EUR	1	10	58	11	2	17
bis 2 000 EUR	3	5	59	12	2	19
bis 2 500 EUR	3	13	61	10	2	11
bis 3 000 EUR	2	13	57	10	1	18
bis 4 000 EUR	3	12	58	10	1	16
über 4 000 EUR	1	12	70	7	0	9
Äquivalenzeinkommen						
bis 60 Prozent vom Median	4	15	45	15	3	18
bis 150 Prozent vom Median	2	11	59	10	1	16
über 150 Prozent vom Median	1	13	70	9	1	6
Haushaltsgröße						
1-Personen-Haushalt	2	13	55	11	2	16
2-Personen-Haushalt	3	9	60	12	1	16
3-Personen-Haushalt	3	13	54	8	3	20
4-Personen-Haushalt	1	15	63	7	0	14
5-Personen-Haushalt und größere	6	14	45	9	1	25
Stadtträume						
Ortsamt - Stadtteile						
Alt - 26er Ring, Friedrichstadt	5	8	63	6	2	16
Alt - Johannstadt	2	9	50	15	4	20
Neu - Äußere und Innere Neustadt	6	19	49	8	2	15
Neu/Pie - Leipziger Vorstadt, Pieschen	3	15	52	10	1	19
Pie - Kaditz, Mickten, Trachau	2	7	66	10	3	12
Kl - OA Klotzsche und nördl. Ortschaften	1	6	64	11	4	15
Lo - OA Loschwitz und Schönfeld-Weißig	4	8	69	6	1	12
Bl - Blasewitz, Striesen	1	13	63	10	1	12
Bl - Tolkewitz, Seidnitz, Gruna	4	7	57	13	2	17
Leu - OA Leuben	1	13	55	12		19
Pro - Prohlis, Reick	1	11	49	11	1	27
Pro - Niedersedlitz, Leubnitz, Strehlen	1	12	56	13	2	16
Pl - Südvorstadt, Zschertnitz	2	14	61	9	2	12
Pl - Mockritz, Coschütz, Plauen	2	9	57	8	2	23
Co - Cotta, Löbtau, Naußlitz, Dölzschen	3	18	57	10		13
Co - Gorbitz	4	6	48	9	7	26
Co - Briesnitz und westl. Ortschaften	1	13	54	13		19

Frage 54/IV (B) Angaben in Prozent	persönliche wirtschaftliche Lage		
	heute	voriges Jahr	nächstes Jahr
insgesamt	2,4	2,9	3,0
Frauen	2,4	2,9	3,0
Männer	2,3	2,9	2,9
Lebensweise			
mit Partner	2,2	2,9	3,0
ledig ohne Partner	2,5	2,9	2,8
sonstige ohne Partner	2,5	3,0	3,1
mit Kind(ern) im Haushalt	2,3	2,9	2,9
Altersgruppe			
16 bis 24 Jahre	2,4	2,9	2,9
25 bis 34 Jahre	2,4	2,9	2,7
35 bis 44 Jahre	2,4	2,9	2,9
45 bis 54 Jahre	2,3	3,0	3,0
55 bis 64 Jahre	2,3	3,0	3,1
65 bis 74 Jahre	2,4	3,0	3,2
75 Jahre und älter	2,3	2,9	3,1
Stellung im Erwerbsleben			
Erwerbstätige	2,2	2,9	2,9
Schüler/Auszubildende/Studenten	2,6	2,9	2,8
Arbeitslose/-suchende	3,6	2,7	2,8
Nichterwerbspersonen	2,4	2,9	3,1
Haushaltsnettoeinkommen			
bis 1 000 EUR	3,1	3,0	3,0
bis 1 250 EUR	2,8	2,9	3,0
bis 1 500 EUR	2,6	2,9	2,9
bis 1 750 EUR	2,6	2,9	3,1
bis 2 000 EUR	2,4	2,9	3,0
bis 2 500 EUR	2,3	3,0	2,9
bis 3 000 EUR	2,3	2,9	2,9
bis 4 000 EUR	2,0	2,8	2,9
über 4 000 EUR	1,7	3,0	2,9
Äquivalenzeinkommen			
bis 60 Prozent vom Median	3,1	3,0	3,0
bis 150 Prozent vom Median	2,3	2,9	3,0
über 150 Prozent vom Median	1,7	2,9	3,0
Haushaltsgröße			
1-Personen-Haushalt	2,5	2,9	3,0
2-Personen-Haushalt	2,3	2,9	3,0
3-Personen-Haushalt	2,3	2,9	2,9
4-Personen-Haushalt	2,2	2,9	2,9
5-Personen-Haushalt und größere	2,2	2,8	2,8
Stadtträume			
Ortsamt - Stadtteile			
Alt - 26er Ring, Friedrichstadt	2,6	2,9	2,9
Alt - Johannstadt	2,6	2,9	3,1
Neu - Äußere und Innere Neustadt	2,2	2,8	2,8
Neu/Pie - Leipziger Vorstadt, Pieschen	2,3	2,9	2,9
Pie - Kaditz, Mickten, Trachau	2,5	3,0	3,0
Kl - OA Klotzsche und nördl. Ortschaften	2,2	3,0	3,1
Lo - OA Loschwitz und Schönfeld-Weißig	2,1	3,0	2,9
Bl - Blasewitz, Striesen	2,2	2,9	3,0
Bl - Tolkewitz, Seidnitz, Gruna	2,4	2,8	3,0
Leu - OA Leuben	2,4	3,0	3,0
Pro - Prohlis, Reick	2,7	2,9	3,0
Pro - Niedersedlitz, Leubnitz, Strehlen	2,4	2,9	3,0
Pl - Südvorstadt, Zschertnitz	2,3	3,0	2,9
Pl - Mockritz, Coschütz, Plauen	2,2	3,0	3,0
Co - Cotta, Löbtau, Naußlitz, Dölzschen	2,3	3,0	2,8
Co - Gorbitz	2,8	3,0	3,1
Co - Briesnitz und westl. Ortschaften	2,3	2,8	3,0

Frage 55 und 56 (B)	in den letzten drei Jahren Inanspruchnahme von ...									
	Weiterbildungs-angeboten		kurzzeitigen Bildungsver-anstaltungen		Privatunterricht in der Freizeit		Kursen oder Lehr-gängen, die länger als einen Tag dauern		Schulungen/ Training am Arbeitsplatz	
	ja	nein	ja	nein	ja	nein	ja	nein	ja	nein
Angaben in Prozent										
insgesamt	47	53	85	15	23	77	63	37	60	40
Frauen	46	54	87	13	23	77	58	42	60	40
Männer	48	52	83	17	22	78	67	33	60	40
Lebensweise										
mit Partner	49	51	88	12	19	81	59	41	63	37
ledig ohne Partner	53	47	81	19	32	68	71	29	57	43
sonstige ohne Partner	27	73	80	20	18	82	61	39	52	48
mit Kind(ern) im Haushalt	67	33	87	13	21	79	62	38	64	36
Altersgruppe										
16 bis 24 Jahre	63	37	66	34	56	44	78	22	39	61
25 bis 34 Jahre	67	33	90	10	23	77	66	34	70	30
35 bis 44 Jahre	67	33	88	12	20	80	64	36	67	33
45 bis 54 Jahre	57	43	92	8	20	80	59	41	59	41
55 bis 64 Jahre	46	54	85	15	12	88	57	43	64	36
65 bis 74 Jahre	12	88	80	20	18	82	52	48	18	82
75 Jahre und älter	7	93	49	51	9	91	38	62		100
Stellung im Erwerbsleben										
Erwerbstätige	64	36	90	10	19	81	63	37	67	33
Schüler/Auszubildende/Studenten	63	37	71	29	50	50	71	29	39	61
Arbeitslose/-suchende	40	60
Nichterwerbspersonen	14	86	71	29	16	84	55	45	35	65
Haushaltsnettoeinkommen										
bis 1 000 EUR	38	62	72	28	42	58	65	35	33	67
bis 1 250 EUR	32	68
bis 1 500 EUR	41	59	55	45	19	81	73	27	46	54
bis 1 750 EUR	39	61	81	19	18	82	60	40	56	44
bis 2 000 EUR	27	73	84	16	16	84	54	46	62	38
bis 2 500 EUR	42	58	89	11	18	82	62	38	61	39
bis 3 000 EUR	43	57	89	11	25	75	69	31	59	41
bis 4 000 EUR	61	39	92	8	13	87	60	40	67	33
über 4 000 EUR	75	25	92	8	26	74	63	37	63	37
Äquivalenzeinkommen										
bis 60 Prozent vom Median	41	59	67	33	23	77	66	34	43	57
bis 150 Prozent vom Median	43	57	87	13	22	78	64	36	62	38
über 150 Prozent vom Median	72	28	93	7	21	79	62	38	61	39
Haushaltsgröße										
1-Personen-Haushalt	43	57	82	18	28	72	67	33	55	45
2-Personen-Haushalt	38	62	84	16	18	82	60	40	59	41
3-Personen-Haushalt	62	38	87	13	21	79	61	39	65	35
4-Personen-Haushalt	69	31	90	10	20	80	57	43	65	35
5-Personen-Haushalt und größere	60	40	78	22	51	49
Stadträume										
Ortsamt - Stadtteile										
Alt - 26er Ring, Friedrichstadt	41	59	81	19	18	82	62	38	48	52
Alt - Johannstadt	38	62	78	22	15	85	62	38	52	48
Neu - Äußere und Innere Neustadt	62	38	86	14	24	76	69	31	55	45
Neu/Pie - Leipziger Vorstadt, Pieschen	59	41	87	13	28	72	70	30	66	34
Pie - Kaditz, Mickten, Trachau	43	57	92	8	25	75	61	39	73	27
Kl - OA Klotzsche und nördl. Ortschaften	44	56	78	22	24	76	58	42	67	33
Lo - OA Loschwitz und Schönfeld-Weißig	51	49	91	9	31	69	60	40	55	45
Bl - Blasewitz, Striesen	56	44	88	12	27	73	64	36	59	41
Bl - Tolkewitz, Seidnitz, Gruna	37	63	82	18	28	72	55	45	63	37
Leu - OA Leuben	39	61	75	25	14	86	57	43	43	57
Pro - Prohlis, Reick	29	71
Pro - Niedersedlitz, Leubnitz, Strehlen	44	56	85	15	23	77	55	45	54	46
Pl - Südvorstadt, Zschertnitz	50	50	87	13	22	78	65	35	57	43
Pl - Mockritz, Coschütz, Plauen	48	52	92	8	20	80	57	43	70	30
Co - Cotta, Löbtau, Naußlitz, Dölzschen	51	49	88	12	20	80	73	27	75	25
Co - Gorbitz	34	66
Co - Briesnitz und westl. Ortschaften	45	55	89	11	2	98	70	30	67	33

Frage 57/I (B)	Anlass für die Teilnahme an der Weiterbildung					
	Beruf besser aus- üben können/besser beruflich voran kommen	Arbeits- platz sichern	Aussichten auf einen neuen Arbeitsplatz verbessern	sich selbst- ständig machen	Verpflich- tung zur Teilnahme	ehrenamtliche Tätigkeit besser ausüben können
Angaben in Prozent Mehrfachnennungen möglich						
insgesamt	72	25	17	5	29	10
Frauen	74	22	17	4	28	9
Männer	71	29	18	6	30	11
Lebensweise						
mit Partner	78	28	14	4	30	7
ledig ohne Partner	63	22	24	8	31	15
sonstige ohne Partner	59	16	17	1	19	16
mit Kind(ern) im Haushalt	80	30	20	5	27	4
Altersgruppe						
16 bis 24 Jahre	37	11	18	6	34	21
25 bis 34 Jahre	84	30	26	7	33	10
35 bis 44 Jahre	77	31	21	6	25	4
45 bis 54 Jahre	81	25	10	2	30	9
55 bis 64 Jahre	71	25	7	1	29	11
65 bis 74 Jahre	26	6		2	14	21
75 Jahre und älter
Stellung im Erwerbsleben						
Erwerbstätige	82	31	15	4	32	7
Schüler/Auszubildende/Studenten	46	7	19	8	26	21
Arbeitslose/-suchende
Nichterwerbspersonen	40	9	21	5	17	18
Haushaltsnettoeinkommen						
bis 1 000 EUR	48	5	28	6	28	26
bis 1 250 EUR
bis 1 500 EUR	56	26	33	11	20	22
bis 1 750 EUR	75	31	16	4	22	8
bis 2 000 EUR	77	31	17	2	36	5
bis 2 500 EUR	66	27	25	6	32	16
bis 3 000 EUR	74	30	15	3	33	10
bis 4 000 EUR	82	33	20	3	33	2
über 4 000 EUR	84	23	8	2	28	6
Äquivalenzeinkommen						
bis 60 Prozent vom Median	57	22	29	8	27	19
bis 150 Prozent vom Median	74	28	20	4	29	10
über 150 Prozent vom Median	84	25	7	3	34	6
Haushaltsgröße						
1-Personen-Haushalt	64	19	21	5	28	16
2-Personen-Haushalt	72	28	13	4	30	11
3-Personen-Haushalt	80	31	16	3	29	6
4-Personen-Haushalt	83	24	20	6	26	4
5-Personen-Haushalt und größere	55	31	15	11	33	4
Stadträume						
Ortsamt - Stadtteile						
Alt - 26er Ring, Friedrichstadt	72	16	19	7	29	17
Alt - Johannstadt	63	17	22	7	21	14
Neu - Äußere und Innere Neustadt	77	19	19	7	30	5
Neu/Pie - Leipziger Vorstadt, Pieschen	71	30	26	3	35	16
Pie - Kaditz, Mickten, Trachau	76	34	15		32	8
KI - OA Klotzsche und nördl. Ortschaften	73	29	16	2	36	10
Lo - OA Loschwitz und Schönfeld-Weißig	74	15	8	6	16	11
Bl - Blasewitz, Striesen	70	24	19	4	28	11
Bl - Tolkewitz, Seidnitz, Gruna	68	28	5	7	27	7
Leu - OA Leuben	78	24	19	4	19	5
Pro - Prohlis, Reick
Pro - Niedersedlitz, Leubnitz, Strehlen	70	26	13	2	27	10
Pl - Südvorstadt, Zschertnitz	63	25	20	8	26	11
Pl - Mockritz, Coschütz, Plauen	74	28	20	8	26	9
Co - Cotta, Löbtau, Naußlitz, Dölzschen	81	26	21	6	34	9
Co - Gorbitz
Co - Briesnitz und westl. Ortschaften	81	42	8	3	35	4

Frage 57/II (B)	Anlass für die Teilnahme an der Weiterbildung				
	im Alltag besser zurecht kommen	Vertiefung vom interessantem Wissen bzw. Fähigkeiten	ein Zertifikat/ einen Abschluss erwerben	Leute kennen lernen und Spas haben	etwas anderes
Angaben in Prozent Mehrfachnennungen möglich					
insgesamt	15	65	32	17	4
Frauen	15	67	32	19	4
Männer	15	64	32	16	5
Lebensweise					
mit Partner	13	63	28	13	4
ledig ohne Partner	17	69	41	22	5
sonstige ohne Partner	22	68	24	27	5
mit Kind(ern) im Haushalt	17	63	33	11	5
Altersgruppe					
16 bis 24 Jahre	24	68	47	31	11
25 bis 34 Jahre	17	65	39	18	2
35 bis 44 Jahre	14	71	33	13	5
45 bis 54 Jahre	11	58	25	14	3
55 bis 64 Jahre	7	58	19	12	3
65 bis 74 Jahre	21	76	21	31	9
75 Jahre und älter
Stellung im Erwerbsleben					
Erwerbstätige	13	63	30	14	3
Schüler/Auszubildende/Studenten	19	69	47	24	11
Arbeitslose/-suchende
Nichterwerbspersonen	20	74	25	24	10
Haushaltsnettoeinkommen					
bis 1 000 EUR	26	68	37	28	4
bis 1 250 EUR
bis 1 500 EUR	33	66	49	16	10
bis 1 750 EUR	29	61	33	20	5
bis 2 000 EUR	15	68	35	21	2
bis 2 500 EUR	15	63	29	15	7
bis 3 000 EUR	15	66	32	19	2
bis 4 000 EUR	10	65	30	12	4
über 4 000 EUR	13	65	25	13	3
Äquivalenzeinkommen					
bis 60 Prozent vom Median	29	59	38	21	8
bis 150 Prozent vom Median	15	65	32	16	5
über 150 Prozent vom Median	13	67	25	15	1
Haushaltsgröße					
1-Personen-Haushalt	19	72	36	26	4
2-Personen-Haushalt	12	62	27	15	5
3-Personen-Haushalt	16	61	34	15	3
4-Personen-Haushalt	10	63	27	6	4
5-Personen-Haushalt und größere	28	68	42	17	9
Stadträume					
Ortsamt - Stadtteile					
Alt - 26er Ring, Friedrichstadt	18	75	36	26	5
Alt - Johannstadt	21	53	38	21	5
Neu - Äußere und Innere Neustadt	18	65	32	24	3
Neu/Pie - Leipziger Vorstadt, Pieschen	11	73	38	17	3
Pie - Kaditz, Mickten, Trachau	18	50	27	9	4
Kl - OA Klotzsche und nördl. Ortschaften	10	63	21	16	4
Lo - OA Loschwitz und Schönfeld-Weißig	16	62	25	15	7
Bl - Blasewitz, Striesen	12	72	32	18	6
Bl - Tolkewitz, Seidnitz, Gruna	18	59	28	17	4
Leu - OA Leuben	14	73	40	14	7
Pro - Prohlis, Reick
Pro - Niedersedlitz, Leubnitz, Strehlen	27	67	30	11	5
Pl - Südvorstadt, Zschertnitz	15	72	31	19	3
Pl - Mockritz, Coschütz, Plauen	9	78	24	14	4
Co - Cotta, Löbtau, Naußlitz, Dölzschen	9	66	33	12	2
Co - Gorbitz
Co - Briesnitz und westl. Ortschaften	11	43	37	10	3

Frage 58/I (B)	Grund für Nichtteilnahme an einer Weiterbildung in den letzten drei Jahren						
	beruflich ist keine Weiterbil- dung nötig	privat bestand kein Bedarf	Teilnahme- vorausset- zungen nicht erfüllt	Weiter- bildung zu teuer	keine Unterstüt- zung der Weiter- bildungsabsichten durch Arbeitgeber	keine Zeit aufgrund beruflicher Belastung	keine Zeit aufgrund familiärer Belastung
Angaben in Prozent Mehrfachnennungen möglich							
insgesamt	27	26	1	5	6	10	6
Frauen	25	23	1	4	3	7	8
Männer	30	29	1	5	8	13	5
Lebensweise							
mit Partner	29	27	1	4	6	10	9
ledig ohne Partner	33	29	2	7	7	12	4
sonstige ohne Partner	15	16	1	4	5	6	2
mit Kind(ern) im Haushalt	42	32	2	8	14	20	34
Altersgruppe							
16 bis 24 Jahre	28	25	3	2	6	8	
25 bis 34 Jahre	38	39	1	9	10	11	11
35 bis 44 Jahre	45	27	1	10	16	33	25
45 bis 54 Jahre	42	26		8	12	20	15
55 bis 64 Jahre	43	26	1	4	7	12	3
65 bis 74 Jahre	16	24	0	2	1	2	0
75 Jahre und älter	9	18	1	1		1	1
Stellung im Erwerbsleben							
Erwerbstätige	49	30	0	7	13	22	13
Schüler/Auszubildende/Studenten	29	29	4	3	3	13	1
Arbeitslose/-suchende	14	20	3	7	2	7	9
Nichterwerbspersonen	13	23	1	3	2	1	2
Haushaltsnettoeinkommen							
bis 1 000 EUR	18	23	2	9		10	3
bis 1 250 EUR	35	26		9	10	8	2
bis 1 500 EUR	22	23	2	5	8	11	6
bis 1 750 EUR	17	21	3	8	4	5	8
bis 2 000 EUR	20	27	1	2	5	5	5
bis 2 500 EUR	21	24	0	3	5	7	5
bis 3 000 EUR	33	30		4	6	10	5
bis 4 000 EUR	41	33	2	1	8	15	11
über 4 000 EUR	42	33		4	10	23	23
Äquivalenzeinkommen							
bis 60 Prozent vom Median	23	22	2	12	5	11	9
bis 150 Prozent vom Median	26	27	1	3	6	8	6
über 150 Prozent vom Median	47	33		4	11	22	11
Haushaltsgröße							
1-Personen-Haushalt	25	26	0	6	5	10	1
2-Personen-Haushalt	23	24	1	3	3	6	2
3-Personen-Haushalt	41	27		7	17	15	15
4-Personen-Haushalt	47	31	4	7	3	21	41
5-Personen-Haushalt und größere	32	38		8	21	20	33
Stadtträume							
Ortsamt - Stadtteile							
Alt - 26er Ring, Friedrichstadt	16	25	2	4	4	7	2
Alt - Johannstadt	23	21		2	10	4	10
Neu - Äußere und Innere Neustadt	24	20		4	3	17	6
Neu/Pie - Leipziger Vorstadt, Pieschen	36	33	2	4		7	8
Pie - Kaditz, Mickten, Trachau	30	16	3	11	13	18	18
Kl - OA Klotzsche und nördl. Ortschaften	36	31		2	9	11	8
Lo - OA Loschwitz und Schönfeld-Weißig	36	22	1	1	4	17	9
Bl - Blasewitz, Striesen	25	22		6	12	11	6
Bl - Tolkewitz, Seidnitz, Gruna	19	18		3	5	3	4
Leu - OA Leuben	31	24	2	6	6	6	4
Pro - Prohlis, Reick	26	23	3	6	4	7	8
Pro - Niedersedlitz, Leubnitz, Strehlen	33	29		4	9	17	6
Pl - Südvorstadt, Zschertnitz	21	27		4	4	4	2
Pl - Mockritz, Coschütz, Plauen	15	34		4	4	21	10
Co - Cotta, Löbtau, Naußlitz, Dölzschen	35	33		5	6	8	4
Co - Gorbitz	23	22	3	3	2	4	
Co - Briesnitz und westl. Ortschaften	34	36		9	3	7	12

Frage 58/II (B)	Grund für Nichtteilnahme an einer Weiterbildung in den letzten drei Jahren					
	kein geeig- netes Ange- bot gefunden	gesundheit- lich nicht möglich	lohnt sich in meinem Alter nicht mehr	Anforderungen wahrscheinlich zu hoch	weiß nicht, was für mich in Frage kommt	anderes
Angaben in Prozent Mehrfachnennungen möglich						
insgesamt	5	7	42	1	4	7
Frauen	4	8	48	0	3	6
Männer	6	6	37	1	4	8
Lebensweise						
mit Partner	4	5	47	0	2	4
ledig ohne Partner	10	10	11	1	9	18
sonstige ohne Partner	3	5	65	1	1	3
mit Kind(ern) im Haushalt	8	4	3	1	4	7
Altersgruppe						
16 bis 24 Jahre	10	2			9	39
25 bis 34 Jahre	11	10		1	7	14
35 bis 44 Jahre	9	7	2	3	7	7
45 bis 54 Jahre	9	12	3		3	5
55 bis 64 Jahre	3	9	38	1	2	2
65 bis 74 Jahre	3	4	72		2	4
75 Jahre und älter	0	4	85	1	2	3
Stellung im Erwerbsleben						
Erwerbstätige	8	4	14	0	4	4
Schüler/Auszubildende/Studenten	11	1	4		9	39
Arbeitslose/-suchende	6	30	18	5	10	17
Nichterwerbspersonen	2	7	69	1	3	4
Haushaltsnettoeinkommen						
bis 1 000 EUR	5	16	40	4	3	11
bis 1 250 EUR	6	11	37		6	4
bis 1 500 EUR	12	9	41		1	7
bis 1 750 EUR	5	8	47		3	15
bis 2 000 EUR	4	3	58		0	6
bis 2 500 EUR	5	4	64	0	5	3
bis 3 000 EUR	3	6	44		5	3
bis 4 000 EUR	4	2	23			9
über 4 000 EUR	2	1	10		1	4
Äquivalenzeinkommen						
bis 60 Prozent vom Median	7	18	32	2	6	7
bis 150 Prozent vom Median	5	5	48	0	2	7
über 150 Prozent vom Median	2	1	17		1	2
Haushaltsgröße						
1-Personen-Haushalt	8	9	41	1	5	8
2-Personen-Haushalt	2	6	59	0	3	5
3-Personen-Haushalt	6	8	8		3	8
4-Personen-Haushalt	6	1	6	1	7	8
5-Personen-Haushalt und größere	7	6				16
Stadträume						
Ortsamt - Stadtteile						
Alt - 26er Ring, Friedrichstadt	13	7	44	1	4	8
Alt - Johannstadt	3	9	51		2	7
Neu - Äußere und Innere Neustadt	12	2	26		6	18
Neu/Pie - Leipziger Vorstadt, Pieschen	6	6	35		6	8
Pie - Kaditz, Mickten, Trachau	13	13	36	1	8	7
Kl - OA Klotzsche und nördl. Ortschaften	4	4	42	1	1	
Lo - OA Loschwitz und Schönfeld-Weißig	3	6	35		2	13
Bl - Blasewitz, Striesen	1	6	44	1	3	7
Bl - Tolkewitz, Seidnitz, Gruna	2	12	54		8	7
Leu - OA Leuben	3	10	47		4	4
Pro - Prohlis, Reick	2	1	49	3		9
Pro - Niedersedlitz, Leubnitz, Strehlen	4	6	32		3	5
Pl - Südvorstadt, Zschertnitz	4	3	53		2	5
Pl - Mockritz, Coschütz, Plauen	4	5	52		1	8
Co - Cotta, Löbtau, Naußlitz, Dölzschen	4	4	35		4	8
Co - Gorbitz	2	15	50	3	2	7
Co - Briesnitz und westl. Ortschaften	9	6	27		3	2

Frage 59a, 59b und 59c (B)	Angebot der Dresdner Beratungsstellen für Kinder, Jugendliche und Familien		würde dieses Beratungsangebot nutzen		habe dieses Beratungs- angebot in den letzten fünf Jahren schon genutzt	
	bekannt	unbekannt	ja	nein	ja	nein
Angaben in Prozent						
insgesamt	16	84	36	64	4	96
Frauen	20	80	41	59	6	94
Männer	11	89	30	70	3	97
Lebensweise						
mit Partner	17	83	39	61	4	96
ledig ohne Partner	11	89	34	66	4	96
sonstige ohne Partner	17	83	26	74	5	95
mit Kind(ern) im Haushalt	29	71	64	36	11	89
Altersgruppe						
16 bis 24 Jahre	11	89	36	64	3	97
25 bis 34 Jahre	18	82	51	49	7	93
35 bis 44 Jahre	22	78	53	47	7	93
45 bis 54 Jahre	26	74	43	57	7	93
55 bis 64 Jahre	15	85	26	74	2	98
65 bis 74 Jahre	7	93	13	87	0	100
75 Jahre und älter	5	95	13	87	2	98
Stellung im Erwerbsleben						
Erwerbstätige	19	81	44	56	5	95
Schüler/Auszubildende/Studenten	15	85	43	57	6	94
Arbeitslose/-suchende	10	90	38	62	5	95
Nichterwerbspersonen	10	90	18	82	3	97
Haushaltsnettoeinkommen						
bis 1 000 EUR	13	87	30	70	4	96
bis 1 250 EUR	9	91	36	64	1	99
bis 1 500 EUR	20	80	34	66	9	91
bis 1 750 EUR	22	78	39	61	11	89
bis 2 000 EUR	11	89	27	73	2	98
bis 2 500 EUR	13	87	33	67	5	95
bis 3 000 EUR	13	87	32	68	4	96
bis 4 000 EUR	23	77	46	54	5	95
über 4 000 EUR	18	82	47	53	4	96
Äquivalenzeinkommen						
bis 60 Prozent vom Median	21	79	44	56	10	90
bis 150 Prozent vom Median	15	85	35	65	4	96
über 150 Prozent vom Median	15	85	38	62	3	97
Haushaltsgröße						
1-Personen-Haushalt	10	90	27	73	2	98
2-Personen-Haushalt	11	89	25	75	3	97
3-Personen-Haushalt	27	73	58	42	9	91
4-Personen-Haushalt	26	74	58	42	8	92
5-Personen-Haushalt und größere	35	65	56	44	7	93
Stadträume						
Ortsamt - Stadtteile						
Alt - 26er Ring, Friedrichstadt	12	88	28	72	7	93
Alt - Johannstadt	16	84	28	72	3	97
Neu - Äußere und Innere Neustadt	19	81	42	58	5	95
Neu/Pie - Leipziger Vorstadt, Pieschen	23	77	39	61	7	93
Pie - Kaditz, Mickten, Trachau	15	85	40	60	5	95
Kl - OA Klotzsche und nördl. Ortschaften	11	89	39	61	1	99
Lo - OA Loschwitz und Schönfeld-Weißig	21	79	48	52	7	93
Bl - Blasewitz, Striesen	14	86	43	57	5	95
Bl - Tolkewitz, Seidnitz, Gruna	10	90	30	70	2	98
Leu - OA Leuben	16	84	37	63	5	95
Pro - Prohlis, Reick	17	83	28	72	3	97
Pro - Niedersedlitz, Leubnitz, Strehlen	21	79	42	58	5	95
Pl - Südvorstadt, Zschernitz	9	91	26	74	2	98
Pl - Mockritz, Coschütz, Plauen	12	88	27	73	5	95
Co - Cotta, Löbtau, Naußlitz, Dölzschen	11	89	38	62	1	99
Co - Gorbitz	17	83	23	77	9	91
Co - Briesnitz und westl. Ortschaften	16	84	30	70	6	94

Frage 59d: häufigste Anliegen: Familienhilfe 17x, Kindererziehung 8x, Schwangerschaft 7x, Trennung/Scheidung 6x

Frage 60/I (B)	Bewertung der Arbeit der Stadtverwaltung					
	sehr gut	gut	teils/teils	schlecht	sehr schlecht	kann ich nicht beurteilen
Angaben in Prozent						
insgesamt	2	23	32	8	2	34
Frauen	2	20	30	7	1	40
Männer	2	25	34	8	2	29
Lebensweise						
mit Partner	2	21	35	9	1	32
ledig ohne Partner	2	25	26	5	2	41
sonstige ohne Partner		24	31	8	2	35
mit Kind(ern) im Haushalt	2	26	38	7	1	26
Altersgruppe						
16 bis 24 Jahre	1	28	22	2	2	45
25 bis 34 Jahre	3	29	25	5	1	37
35 bis 44 Jahre	3	24	34	8	2	29
45 bis 54 Jahre	1	21	39	10	3	25
55 bis 64 Jahre	0	20	37	11	2	30
65 bis 74 Jahre	0	16	38	10	2	33
75 Jahre und älter	1	18	29	7	1	44
Stellung im Erwerbsleben						
Erwerbstätige	2	23	35	8	2	30
Schüler/Auszubildende/Studenten	2	32	21	4	1	40
Arbeitslose/-suchende	3	21	27	4		45
Nichterwerbspersonen	1	19	32	8	2	38
Haushaltsnettoeinkommen						
bis 1 000 EUR	2	32	26	8		31
bis 1 250 EUR		20	24	5	6	45
bis 1 500 EUR	1	22	28	5	1	43
bis 1 750 EUR	5	21	32	7	3	31
bis 2 000 EUR	2	28	32	6	2	30
bis 2 500 EUR	1	19	37	7	2	34
bis 3 000 EUR	1	22	32	9	2	34
bis 4 000 EUR	3	27	32	7	1	30
über 4 000 EUR	2	26	36	9	1	26
Äquivalenzeinkommen						
bis 60 Prozent vom Median	3	31	28	7	1	31
bis 150 Prozent vom Median	2	22	33	7	2	34
über 150 Prozent vom Median	2	27	34	10	1	27
Haushaltsgröße						
1-Personen-Haushalt	2	25	27	6	2	39
2-Personen-Haushalt	1	18	34	9	2	36
3-Personen-Haushalt	2	24	35	9	1	29
4-Personen-Haushalt	2	27	36	8		27
5-Personen-Haushalt und größere	1	31	38	4		26
Stadtträume						
Ortsamt - Stadtteile						
Alt - 26er Ring, Friedrichstadt	1	21	34	5	2	36
Alt - Johannstadt	4	24	27	4	4	37
Neu - Äußere und Innere Neustadt	1	22	32	8	1	37
Neu/Pie - Leipziger Vorstadt, Pieschen	1	28	31	8	3	29
Pie - Kaditz, Mickten, Trachau	3	22	29	13	3	30
Kl - OA Klotzsche und nördl. Ortschaften		14	45	10	4	26
Lo - OA Loschwitz und Schönfeld-Weißig	0	25	43	12	3	17
Bl - Blasewitz, Striesen	2	20	36	7	0	36
Bl - Tolkewitz, Seidnitz, Gruna	2	15	36	3	2	43
Leu - OA Leuben	3	21	29	6	1	40
Pro - Prohlis, Reick	1	26	28	5	3	37
Pro - Niedersedlitz, Leubnitz, Strehlen	1	21	35	8		35
Pl - Südvorstadt, Zschertnitz	3	30	25	5	2	34
Pl - Mockritz, Coschütz, Plauen	1	25	23	8	1	42
Co - Cotta, Löbtau, Naußlitz, Dölzschen	3	27	24	6	1	39
Co - Gorbitz		20	27	15	1	36
Co - Briesnitz und westl. Ortschaften	3	20	38	11		28

Frage 60/II (B)	Bewertung der Arbeit des Stadtrates					
	sehr gut	gut	teils/teils	schlecht	sehr schlecht	kann ich nicht beurteilen
Angaben in Prozent						
insgesamt	0	12	29	12	5	41
Frauen	0	10	30	10	4	46
Männer	1	14	29	15	6	36
Lebensweise						
mit Partner	0	11	32	15	5	38
ledig ohne Partner	1	15	25	9	4	47
sonstige ohne Partner		16	25	10	5	45
mit Kind(ern) im Haushalt	0	13	37	9	3	37
Altersgruppe						
16 bis 24 Jahre	1	17	22	5	2	53
25 bis 34 Jahre	1	15	26	8	2	48
35 bis 44 Jahre	1	14	33	11	4	38
45 bis 54 Jahre	0	12	36	15	6	30
55 bis 64 Jahre		8	30	19	7	35
65 bis 74 Jahre		9	32	17	8	34
75 Jahre und älter	0	11	24	11	6	47
Stellung im Erwerbsleben						
Erwerbstätige	0	12	32	14	4	37
Schüler/Auszubildende/Studenten	1	15	18	11	1	54
Arbeitslose/-suchende	2	13	29	2	3	51
Nichterwerbspersonen	1	12	28	12	7	41
Haushaltsnettoeinkommen						
bis 1 000 EUR	2	23	22	10	4	40
bis 1 250 EUR		8	25	11	8	48
bis 1 500 EUR	1	12	23	12	4	48
bis 1 750 EUR		13	28	14	7	39
bis 2 000 EUR	0	15	30	9	4	42
bis 2 500 EUR	0	11	34	13	4	38
bis 3 000 EUR		12	32	12	4	40
bis 4 000 EUR		15	31	17	4	34
über 4 000 EUR	0	9	33	18	7	33
Äquivalenzeinkommen						
bis 60 Prozent vom Median	1	18	28	8	5	39
bis 150 Prozent vom Median	0	13	30	12	4	40
über 150 Prozent vom Median		10	28	22	8	32
Haushaltsgröße						
1-Personen-Haushalt	1	14	24	9	5	47
2-Personen-Haushalt	0	10	30	15	6	39
3-Personen-Haushalt	0	12	32	13	4	38
4-Personen-Haushalt	1	11	38	11	4	35
5-Personen-Haushalt und größere		22	39	10		28
Stadträume						
Ortsamt - Stadtteile						
Alt - 26er Ring, Friedrichstadt		13	32	13	4	38
Alt - Johannstadt		12	25	14	8	41
Neu - Äußere und Innere Neustadt		15	31	11	2	41
Neu/Pie - Leipziger Vorstadt, Pieschen		17	31	9	4	39
Pie - Kaditz, Mickten, Trachau	1	7	26	17	7	43
Kl - OA Klotzsche und nördl. Ortschaften		6	36	15	7	36
Lo - OA Loschwitz und Schönfeld-Weißig	1	11	33	24	7	24
Bl - Blasewitz, Striesen	1	11	29	13	4	42
Bl - Tolkewitz, Seidnitz, Gruna	1	10	29	8	5	47
Leu - OA Leuben	1	13	28	11	3	43
Pro - Prohlis, Reick	1	15	26	10	4	45
Pro - Niedersedlitz, Leubnitz, Strehlen		9	31	15	5	40
Pl - Südvorstadt, Zschernitz	1	19	21	10	6	43
Pl - Mockritz, Coschütz, Plauen		11	27	10	6	45
Co - Cotta, Löbtau, Naußlitz, Dölzschen		12	27	9	4	49
Co - Gorbitz		14	33	10	5	38
Co - Briesnitz und westl. Ortschaften		14	33	17	4	32

Frage 60/III (B)	Bewertung der Arbeit der Ortsbeiräte/Ortschaftsräte					
	sehr gut	gut	teils/teils	schlecht	sehr schlecht	kann ich nicht beurteilen
Angaben in Prozent						
insgesamt	2	23	32	8	2	34
Frauen	2	20	30	7	1	40
Männer	2	25	34	8	2	29
Lebensweise						
mit Partner	2	21	35	9	1	32
ledig ohne Partner	2	25	26	5	2	41
sonstige ohne Partner		24	31	8	2	35
mit Kind(ern) im Haushalt	2	26	38	7	1	26
Altersgruppe						
16 bis 24 Jahre	1	28	22	2	2	45
25 bis 34 Jahre	3	29	25	5	1	37
35 bis 44 Jahre	3	24	34	8	2	29
45 bis 54 Jahre	1	21	39	10	3	25
55 bis 64 Jahre	0	20	37	11	2	30
65 bis 74 Jahre	0	16	38	10	2	33
75 Jahre und älter	1	18	29	7	1	44
Stellung im Erwerbsleben						
Erwerbstätige	2	23	35	8	2	30
Schüler/Auszubildende/Studenten	2	32	21	4	1	40
Arbeitslose/-suchende	3	21	27	4		45
Nichterwerbspersonen	1	19	32	8	2	38
Haushaltsnettoeinkommen						
bis 1 000 EUR	2	32	26	8		31
bis 1 250 EUR		20	24	5	6	45
bis 1 500 EUR	1	22	28	5	1	43
bis 1 750 EUR	5	21	32	7	3	31
bis 2 000 EUR	2	28	32	6	2	30
bis 2 500 EUR	1	19	37	7	2	34
bis 3 000 EUR	1	22	32	9	2	34
bis 4 000 EUR	3	27	32	7	1	30
über 4 000 EUR	2	26	36	9	1	26
Äquivalenzeinkommen						
bis 60 Prozent vom Median	3	31	28	7	1	31
bis 150 Prozent vom Median	2	22	33	7	2	34
über 150 Prozent vom Median	2	27	34	10	1	27
Haushaltsgröße						
1-Personen-Haushalt	2	25	27	6	2	39
2-Personen-Haushalt	1	18	34	9	2	36
3-Personen-Haushalt	2	24	35	9	1	29
4-Personen-Haushalt	2	27	36	8		27
5-Personen-Haushalt und größere	1	31	38	4		26
Stadträume						
Ortsamt - Stadtteile						
Alt - 26er Ring, Friedrichstadt	1	21	34	5	2	36
Alt - Johannstadt	4	24	27	4	4	37
Neu - Äußere und Innere Neustadt	1	22	32	8	1	37
Neu/Pie - Leipziger Vorstadt, Pieschen	1	28	31	8	3	29
Pie - Kaditz, Mickten, Trachau	3	22	29	13	3	30
KI - OA Klotzsche und nördl. Ortschaften		14	45	10	4	26
Lo - OA Loschwitz und Schönfeld-Weißig	0	25	43	12	3	17
Bl - Blasewitz, Striesen	2	20	36	7	0	36
Bl - Tolkewitz, Seidnitz, Gruna	2	15	36	3	2	43
Leu - OA Leuben	3	21	29	6	1	40
Pro - Prohlis, Reick	1	26	28	5	3	37
Pro - Niedersedlitz, Leubnitz, Strehlen	1	21	35	8		35
PI - Südvorstadt, Zschertnitz	3	30	25	5	2	34
PI - Mockritz, Coschütz, Plauen	1	25	23	8	1	42
Co - Cotta, Löbtau, Naußlitz, Dölzschen	3	27	24	6	1	39
Co - Gorbitz		20	27	15	1	36
Co - Briesnitz und westl. Ortschaften	3	20	38	11		28

Frage 61 (B)	Zufriedenheit mit der Erledigung des letzten Anliegens an die Stadtverwaltung					
	sehr zufrieden	eher zufrieden	teils/teils	eher unzufrieden	sehr unzufrieden	kann ich nicht beurteilen
Angaben in Prozent						
insgesamt	7	20	10	6	4	54
Frauen	7	22	11	6	3	52
Männer	7	19	9	6	4	55
Lebensweise						
mit Partner	7	20	11	6	4	52
ledig ohne Partner	7	19	8	3	4	59
sonstige ohne Partner	4	24	8	7	2	54
mit Kind(ern) im Haushalt	8	28	13	8	5	38
Altersgruppe						
16 bis 24 Jahre	9	23	9	3	3	53
25 bis 34 Jahre	11	22	8	5	3	51
35 bis 44 Jahre	9	28	12	6	4	41
45 bis 54 Jahre	5	22	12	8	6	46
55 bis 64 Jahre	3	22	11	8	4	53
65 bis 74 Jahre	2	11	9	6	4	67
75 Jahre und älter	5	13	7	5	3	68
Stellung im Erwerbsleben						
Erwerbstätige	7	23	11	6	4	48
Schüler/Auszubildende/Studenten	10	26	8	4	2	51
Arbeitslose/-suchende	2	23	7	5	5	59
Nichterwerbspersonen	5	13	8	6	4	63
Haushaltsnettoeinkommen						
bis 1 000 EUR	9	24	6	6	2	54
bis 1 250 EUR	4	13	10	9	4	60
bis 1 500 EUR	6	17	9	7	2	60
bis 1 750 EUR	11	21	6	5	3	54
bis 2 000 EUR	8	17	8	4	3	59
bis 2 500 EUR	6	20	10	6	3	55
bis 3 000 EUR	8	19	8	6	3	56
bis 4 000 EUR	8	25	11	6	1	48
über 4 000 EUR	6	27	11	7	7	42
Äquivalenzeinkommen						
bis 60 Prozent vom Median	11	19	11	7	2	50
bis 150 Prozent vom Median	7	21	9	6	3	54
über 150 Prozent vom Median	7	27	8	7	5	47
Haushaltsgröße						
1-Personen-Haushalt	6	20	7	5	3	59
2-Personen-Haushalt	6	18	9	5	3	59
3-Personen-Haushalt	10	21	14	7	4	43
4-Personen-Haushalt	5	31	11	8	7	38
5-Personen-Haushalt und größere	8	25	16	6		45
Stadtträume						
Ortsamt - Stadtteile						
Alt - 26er Ring, Friedrichstadt	7	12	11	9	2	58
Alt - Johannstadt	8	20	15	5	4	50
Neu - Äußere und Innere Neustadt	5	23	10	7	4	50
Neu/Pie - Leipziger Vorstadt, Pieschen	7	26	7	6	3	51
Pie - Kaditz, Mickten, Trachau	8	15	14	2	4	57
Kl - OA Klotzsche und nördl. Ortschaften	8	20	12	6	6	49
Lo - OA Loschwitz und Schönfeld-Weißig	5	24	13	12	6	40
Bl - Blasewitz, Striesen	3	27	8	4	1	57
Bl - Tolkewitz, Seidnitz, Gruna	8	17	11	2	3	59
Leu - OA Leuben	5	19	10	4	4	57
Pro - Prohlis, Reick	6	15	6	2	3	69
Pro - Niedersedlitz, Leubnitz, Strehlen	7	20	9	7	5	52
Pl - Südvorstadt, Zschernitz	10	22	8	2	4	54
Pl - Mockritz, Coschütz, Plauen	2	21	8	10	2	57
Co - Cotta, Löbtau, Naußlitz, Dölzschen	12	17	11	5	4	52
Co - Gorbitz	5	25	3	9	7	51
Co - Briesnitz und westl. Ortschaften	7	16	10	9	6	53

Frage 62 (B)	Bekanntheit der Zuständigkeiten in der Stadtverwaltung				
	fast immer	überwiegend	eher selten	gar nicht	darüber habe ich mir noch keine Gedanken gemacht
Angaben in Prozent					
insgesamt	12	42	13	5	28
Frauen	11	41	14	5	29
Männer	12	44	12	6	26
Lebensweise					
mit Partner	12	44	14	4	26
ledig ohne Partner	11	39	11	7	33
sonstige ohne Partner	13	40	14	5	27
mit Kind(ern) im Haushalt	12	50	15	3	21
Altersgruppe					
16 bis 24 Jahre	9	37	19	5	30
25 bis 34 Jahre	10	40	14	5	30
35 bis 44 Jahre	13	46	14	5	22
45 bis 54 Jahre	14	46	10	4	25
55 bis 64 Jahre	13	46	13	5	23
65 bis 74 Jahre	14	41	11	6	29
75 Jahre und älter	8	39	14	7	33
Stellung im Erwerbsleben					
Erwerbstätige	12	46	13	5	25
Schüler/Auszubildende/Studenten	12	40	15	2	31
Arbeitslose/-suchende	12	26	13	16	34
Nichterwerbspersonen	11	40	14	6	30
Haushaltsnettoeinkommen					
bis 1 000 EUR	15	40	11	4	30
bis 1 250 EUR	8	47	17	6	22
bis 1 500 EUR	12	31	16	7	34
bis 1 750 EUR	17	38	10	7	28
bis 2 000 EUR	13	33	19	7	29
bis 2 500 EUR	7	45	9	9	29
bis 3 000 EUR	13	44	14	3	26
bis 4 000 EUR	15	43	15	3	24
über 4 000 EUR	11	54	13	2	20
Äquivalenzeinkommen					
bis 60 Prozent vom Median	15	33	15	4	32
bis 150 Prozent vom Median	11	43	13	6	26
über 150 Prozent vom Median	13	50	12	3	23
Haushaltsgröße					
1-Personen-Haushalt	11	39	12	8	31
2-Personen-Haushalt	13	41	12	5	29
3-Personen-Haushalt	12	45	16	3	24
4-Personen-Haushalt	12	52	15	2	20
5-Personen-Haushalt und größere	11	45	20	3	20
Stadträume					
Ortsamt - Stadtteile					
Alt - 26er Ring, Friedrichstadt	10	39	12	6	33
Alt - Johannisstadt	10	41	14	3	32
Neu - Äußere und Innere Neustadt	12	44	10	7	28
Neu/Pie - Leipziger Vorstadt, Pieschen	13	44	14	8	22
Pie - Kaditz, Mickten, Trachau	14	44	12	8	22
Kl - OA Klotzsche und nördl. Ortschaften	10	44	15	5	26
Lo - OA Loschwitz und Schönfeld-Weißig	13	51	17	4	14
Bl - Blasewitz, Striesen	10	43	15	2	29
Bl - Tolkewitz, Seidnitz, Gruna	8	35	10	7	40
Leu - OA Leuben	8	47	15	5	25
Pro - Prohlis, Reick	12	31	15	7	35
Pro - Niedersedlitz, Leubnitz, Strehlen	8	42	16	4	29
Pl - Südvorstadt, Zscherntitz	18	37	15	5	25
Pl - Mockritz, Coschütz, Plauen	11	48	10	5	25
Co - Cotta, Löbtau, Naußlitz, Dölzschen	13	38	14	5	30
Co - Gorbitz	20	40	10	3	26
Co - Briesnitz und westl. Ortschaften	12	47	9	2	30

Frage 63 (B)	die Haushaltsmittel in der Stadt Dresden werden sinnvoll ausgegeben					
	fast immer	überwiegend	teils/teils	eher selten	gar nicht	weiß ich nicht
Angaben in Prozent						
insgesamt	0	12	44	16	4	23
Frauen	0	10	43	16	4	27
Männer	1	15	45	16	4	20
Lebensweise						
mit Partner	0	12	47	16	4	21
ledig ohne Partner	1	12	42	17	2	26
sonstige ohne Partner	0	13	35	19	2	30
mit Kind(ern) im Haushalt		15	47	15	4	20
Altersgruppe						
16 bis 24 Jahre	1	16	36	10	3	35
25 bis 34 Jahre	1	16	39	15	3	25
35 bis 44 Jahre	0	13	49	17	3	18
45 bis 54 Jahre	0	10	52	17	5	15
55 bis 64 Jahre	0	12	43	21	3	20
65 bis 74 Jahre	1	8	47	18	6	21
75 Jahre und älter	0	10	39	15	3	33
Stellung im Erwerbsleben						
Erwerbstätige	0	13	48	17	4	18
Schüler/Auszubildende/Studenten	1	18	35	11	2	33
Arbeitslose/-suchende		9	36	15	5	35
Nichterwerbspersonen	1	9	41	17	4	28
Haushaltsnettoeinkommen						
bis 1 000 EUR	2	19	40	13	4	22
bis 1 250 EUR		11	39	21	4	26
bis 1 500 EUR	1	9	36	23	6	25
bis 1 750 EUR		10	31	28	6	26
bis 2 000 EUR	0	16	37	14	7	26
bis 2 500 EUR		8	50	16	3	22
bis 3 000 EUR	0	10	48	14	4	24
bis 4 000 EUR	0	15	42	23	3	18
über 4 000 EUR		18	55	11	2	13
Äquivalenzeinkommen						
bis 60 Prozent vom Median	1	15	36	17	5	26
bis 150 Prozent vom Median	0	12	44	19	4	21
über 150 Prozent vom Median	0	17	50	12	3	17
Haushaltsgröße						
1-Personen-Haushalt	1	14	39	17	3	27
2-Personen-Haushalt	0	9	45	16	5	25
3-Personen-Haushalt		13	45	16	4	21
4-Personen-Haushalt		16	53	15	2	14
5-Personen-Haushalt und größere		17	37	22	4	19
Stadtträume						
Ortsamt - Stadtteile						
Alt - 26er Ring, Friedrichstadt	1	10	33	23	3	30
Alt - Johannstadt		14	37	17	4	28
Neu - Äußere und Innere Neustadt		12	46	14	4	23
Neu/Pie - Leipziger Vorstadt, Pieschen		16	39	20	2	22
Pie - Kaditz, Mickten, Trachau		11	39	21	8	21
Kl - OA Klotzsche und nördl. Ortschaften		9	55	16	5	16
Lo - OA Loschwitz und Schönfeld-Weißig		15	52	15	5	13
Bl - Blasewitz, Striesen	1	13	42	12	2	29
Bl - Tolkewitz, Seidnitz, Gruna	1	11	45	19	2	22
Leu - OA Leuben		14	38	14	4	30
Pro - Prohlis, Reick	1	12	31	15	6	36
Pro - Niedersiedlitz, Leubnitz, Strehlen		9	48	12	2	29
Pl - Südvorstadt, Zschertnitz	1	17	39	13	2	27
Pl - Mockritz, Coschütz, Plauen	2	12	43	16	3	24
Co - Cotta, Löbtau, Naußlitz, Dölzschen		10	56	13	6	15
Co - Gorbitz	2	5	42	26	6	19
Co - Briesnitz und westl. Ortschaften		12	54	16	4	15

Frage 64 (B)	Informationsquellen zur Arbeit der Stadtverwaltung, des Stadtrates oder der Ortsbeiräte/Ortschaftsräte						
Angaben in Prozent Mehrfachnennungen möglich	gar nicht, da kein Interesse	Tages- zeitungen	kostenlose An- zeigenblätter	Radio und Fernsehen	Internet	Amtsblatt	anderes
insgesamt	13	56	19	48	41	28	5
Frauen	12	59	20	49	36	28	5
Männer	14	54	18	47	47	28	5
Lebensweise							
mit Partner	10	61	17	50	42	31	6
ledig ohne Partner	23	39	19	36	48	23	6
sonstige ohne Partner	6	64	22	64	25	27	3
mit Kind(ern) im Haushalt	15	50	15	35	53	29	8
Altersgruppe							
16 bis 24 Jahre	30	27	12	23	51	10	5
25 bis 34 Jahre	27	30	14	32	56	16	7
35 bis 44 Jahre	13	54	22	35	56	32	5
45 bis 54 Jahre	7	59	19	43	49	32	7
55 bis 64 Jahre	6	72	17	62	37	36	6
65 bis 74 Jahre	5	73	26	70	25	35	2
75 Jahre und älter	4	79	21	71	11	33	2
Stellung im Erwerbsleben							
Erwerbstätige	13	55	17	42	51	28	7
Schüler/Auszubildende/Studenten	29	24	12	26	53	11	6
Arbeitslose/-suchende	25	31	24	31	29	24	1
Nichterwerbspersonen	7	70	23	66	23	33	3
Haushaltsnettoeinkommen							
bis 1 000 EUR	22	37	20	46	37	24	6
bis 1 250 EUR	14	48	20	46	34	26	1
bis 1 500 EUR	11	57	21	50	30	28	4
bis 1 750 EUR	8	61	26	51	40	32	9
bis 2 000 EUR	10	62	22	60	36	29	5
bis 2 500 EUR	12	62	19	56	35	25	6
bis 3 000 EUR	9	64	20	58	37	31	5
bis 4 000 EUR	12	57	14	47	55	34	7
über 4 000 EUR	12	63	12	34	55	32	6
Äquivalenzeinkommen							
bis 60 Prozent vom Median	19	39	24	45	40	25	5
bis 150 Prozent vom Median	11	60	18	52	39	30	6
über 150 Prozent vom Median	10	63	14	43	54	32	6
Haushaltsgröße							
1-Personen-Haushalt	17	50	21	47	38	23	5
2-Personen-Haushalt	9	65	19	58	35	31	4
3-Personen-Haushalt	18	44	14	34	52	28	8
4-Personen-Haushalt	10	58	17	35	52	31	6
5-Personen-Haushalt und größere	12	67	19	45	61	32	15
Stadträume							
Ortsamt - Stadtteile							
Alt - 26er Ring, Friedrichstadt	17	48	16	49	38	23	6
Alt - Johannstadt	12	59	20	49	38	26	2
Neu - Äußere und Innere Neustadt	16	50	15	36	50	20	6
Neu/Pie - Leipziger Vorstadt, Pieschen	20	48	21	41	51	22	8
Pie - Kaditz, Mickten, Trachau	9	48	26	48	57	28	5
KI - OA Klotzsche und nördl. Ortschaften	9	62	24	47	40	36	4
Lo - OA Loschwitz und Schönfeld-Weißig	9	65	16	47	40	41	10
Bl - Blasewitz, Striesen	12	53	15	42	44	23	4
Bl - Tolkewitz, Seidnitz, Gruna	13	62	22	61	27	24	4
Leu - OA Leuben	9	62	18	50	35	34	5
Pro - Prohlis, Reick	14	62	16	54	35	31	1
Pro - Niedersedlitz, Leubnitz, Strehlen	12	64	16	50	41	24	3
Pl - Südvorstadt, Zschertnitz	16	56	19	56	42	22	5
Pl - Mockritz, Coschütz, Plauen	12	52	12	51	44	29	7
Co - Cotta, Löbtau, Naußlitz, Dölzschen	17	53	17	44	37	31	7
Co - Gorbitz	12	50	27	58	42	37	2
Co - Briesnitz und westl. Ortschaften	3	67	25	52	33	41	7

Frage 65 (B)	gewünschter Weg zur Abwicklung von Anliegen mit der Stadtverwaltung				
	telefonisch	Vor-Ort-Beratung	per Internet	per Post schriftlich	anderes
Angaben in Prozent					
insgesamt	14	38	36	10	1
Frauen	16	43	30	11	1
Männer	13	34	42	9	1
Lebensweise					
mit Partner	14	38	37	9	1
ledig ohne Partner	11	35	45	9	1
sonstige ohne Partner	20	47	15	17	1
mit Kind(ern) im Haushalt	15	27	50	7	1
Altersgruppe					
16 bis 24 Jahre	13	34	45	8	
25 bis 34 Jahre	10	29	55	5	1
35 bis 44 Jahre	12	24	55	8	1
45 bis 54 Jahre	16	35	40	7	1
55 bis 64 Jahre	14	45	28	12	0
65 bis 74 Jahre	21	47	14	17	0
75 Jahre und älter	15	59	7	18	1
Stellung im Erwerbsleben					
Erwerbstätige	13	31	49	7	1
Schüler/Auszubildende/Studenten	13	38	43	6	1
Arbeitslose/-suchende	7	42	37	12	1
Nichterwerbspersonen	17	52	14	17	1
Haushaltsnettoeinkommen					
bis 1 000 EUR	14	49	25	12	
bis 1 250 EUR	16	48	24	10	2
bis 1 500 EUR	8	52	29	11	1
bis 1 750 EUR	6	51	20	24	
bis 2 000 EUR	18	40	34	9	
bis 2 500 EUR	16	43	30	11	0
bis 3 000 EUR	14	42	31	12	0
bis 4 000 EUR	14	29	51	4	2
über 4 000 EUR	15	28	54	3	0
Äquivalenzeinkommen					
bis 60 Prozent vom Median	13	48	27	12	0
bis 150 Prozent vom Median	14	42	33	11	1
über 150 Prozent vom Median	16	26	56	3	0
Haushaltsgröße					
1-Personen-Haushalt	13	41	33	12	1
2-Personen-Haushalt	15	43	29	12	1
3-Personen-Haushalt	12	32	49	6	1
4-Personen-Haushalt	14	27	53	6	0
5-Personen-Haushalt und größere	22	29	41	8	
Stadtträume					
Ortsamt - Stadtteile					
Alt - 26er Ring, Friedrichstadt	12	42	37	8	1
Alt - Johannstadt	12	35	37	12	4
Neu - Äußere und Innere Neustadt	13	30	51	5	1
Neu/Pie - Leipziger Vorstadt, Pieschen	22	33	41	4	
Pie - Kaditz, Mickten, Trachau	12	44	37	6	
Kl - OA Klotzsche und nördl. Ortschaften	17	26	45	11	2
Lo - OA Loschwitz und Schönfeld-Weißig	16	38	34	9	4
Bl - Blasewitz, Striesen	14	33	42	10	0
Bl - Tolkewitz, Seidnitz, Gruna	8	49	29	13	1
Leu - OA Leuben	10	44	30	14	1
Pro - Prohlis, Reick	16	49	15	20	
Pro - Niedersedlitz, Leubnitz, Strehlen	15	41	33	11	
Pl - Südvorstadt, Zschertnitz	17	45	29	9	1
Pl - Mockritz, Coschütz, Plauen	16	36	32	16	
Co - Cotta, Löbtau, Naußlitz, Dölzschen	8	35	45	11	
Co - Gorbitz	14	58	15	14	
Co - Briesnitz und westl. Ortschaften	19	25	45	11	

Frage 66a (B) ungewichtete Anzahl der Nennungen	gewünschte zusätzliche online-Dienstleistungen der Stadt
alles, was möglich ist	36
Anträge (z. B. Dresden-Pass, Wohngeld, Bildungspaket, Elterngeld)	28
Pass- und Meldewesen	26
Ansprechpartner (z. B. Zuständigkeit, Verfügbarkeit, Vertretung)	14
KfZ-Zulassung, Führerschein	9
Beschwerdestelle	7
Stadtentwicklung (z. B. Planungen von Landschafts- und Grünflächen)	5
Angebot in englischer Sprache	4
Terminvereinbarungen	4
Adressänderung	.
Sonstiges	25

Frage 66b (B) ungewichtete Anzahl der Nennungen	gewünschte zusätzliche Dienstleistungen der Stadt in den Ortsämtern
Beratungen (z. B. Sozialversicherung, Rente, Hartz IV)	16
alles, was möglich ist	14
Anträge (z. B. Elterngeld, Bildungspaket)	11
KfZ-Zulassung, Führerschein	7
Pass- und Meldewesen	6
Ordnung und Sicherheit (z. B. Verkehrsberuhigung)	5
Angebot in englischer Sprache	4
Arbeit (z. B. Jobangebote, Weiterbildung)	.
Sonstiges	30

Frage 67b (B) ungewichtete Anzahl der Nennungen	Art der Beteiligung an kommunalen Entscheidungsprozessen
Teilnahme an Demonstrationen und Versammlungen, Stadtratssitzungen	22
Petitionen/Briefe	17
Bürgerinitiative (z. B. Neuländer Str., Königsbrücker Str., Waldschlösschenbrücke, Schulsanierung)	15
Umfrageteilnahme	13
Gespräche	6
Wahlhelfer	5
Bürgerbeteiligung im Rahmen von Bauplanungen	4
Sonstiges	13

Frage 67a (B)	Beteiligung an kommunalen Entscheidungsprozessen in den letzten fünf Jahren	
	ja	nein
Angaben in Prozent		
insgesamt	11	89
Frauen	10	90
Männer	11	89
Lebensweise		
mit Partner	11	89
ledig ohne Partner	8	92
sonstige ohne Partner	10	90
mit Kind(ern) im Haushalt	12	88
Altersgruppe		
16 bis 24 Jahre	8	92
25 bis 34 Jahre	10	90
35 bis 44 Jahre	12	88
45 bis 54 Jahre	13	87
55 bis 64 Jahre	13	87
65 bis 74 Jahre	8	92
75 Jahre und älter	9	91
Stellung im Erwerbsleben		
Erwerbstätige	11	89
Schüler/Auszubildende/Studenten	9	91
Arbeitslose/-suchende	8	92
Nichterwerbspersonen	11	89
Haushaltsnettoeinkommen		
bis 1 000 EUR	11	89
bis 1 250 EUR	9	91
bis 1 500 EUR	9	91
bis 1 750 EUR	11	89
bis 2 000 EUR	7	93
bis 2 500 EUR	10	90
bis 3 000 EUR	9	91
bis 4 000 EUR	12	88
über 4 000 EUR	15	85
Äquivalenzeinkommen		
bis 60 Prozent vom Median	13	87
bis 150 Prozent vom Median	10	90
über 150 Prozent vom Median	14	86
Haushaltsgröße		
1-Personen-Haushalt	9	91
2-Personen-Haushalt	10	90
3-Personen-Haushalt	12	88
4-Personen-Haushalt	13	87
5-Personen-Haushalt und größere	14	86
Stadträume		
Ortsamt - Stadtteile		
Alt - 26er Ring, Friedrichstadt	16	84
Alt - Johannstadt	8	92
Neu - Äußere und Innere Neustadt	13	87
Neu/Pie - Leipziger Vorstadt, Pieschen	13	87
Pie - Kaditz, Mickten, Trachau	14	86
Kl - OA Klotzsche und nördl. Ortschaften	9	91
Lo - OA Loschwitz und Schönfeld-Weißig	19	81
Bl - Blasewitz, Striesen	10	90
Bl - Tolkewitz, Seidnitz, Gruna	4	96
Leu - OA Leuben	8	92
Pro - Prohlis, Reick	4	96
Pro - Niedersedlitz, Leubnitz, Strehlen	7	93
Pl - Südvorstadt, Zschernitz	9	91
Pl - Mockritz, Coschütz, Plauen	7	93
Co - Cotta, Löbtau, Naußlitz, Dölzschen	8	92
Co - Gorbitz	14	86
Co - Briesnitz und westl. Ortschaften	16	84

Frage 68 (B)	Gesamtauswertung aller drei genannten zurzeit größten Probleme in Dresden (meist genannte)									
	Pegida	allg. Flücht- lingsproble- matik, Inte- gration von Ausländern	Krimi- nali- tät	zu hohe Mieten/ Immo- bilien- preise	zu viele Asylbewer- ber, Auslän- der, Über- fremdung	zu geringes Woh- nungs- angebot	unzureichen- de Schulver- sorgung und Bildungs- system	Rechtsex- tremismus, Ausländer- feindlich- keit	Straßen- zustand	Kritik Stadt- rat
Angaben in Prozent Mehrfachnennungen möglich										
insgesamt	32	18	14	13	13	11	9	8	8	8
Frauen	32	18	15	15	15	11	11	8	7	8
Männer	32	17	13	12	12	10	7	9	9	9
Lebensweise										
mit Partner	29	16	14	14	12	11	10	8	10	10
ledig ohne Partner	39	22	11	13	13	12	8	13	7	4
sonstige ohne Partner	25	18	18	14	21	5	6	3	4	10
mit Kind(ern) im Haushalt	31	22	11	16	10	15	19	10	7	5
Altersgruppe										
16 bis 24 Jahre	52	22	9	7	20	9	6	16	2	1
25 bis 34 Jahre	43	21	10	16	11	16	7	15	3	2
35 bis 44 Jahre	31	24	10	20	10	16	15	7	8	5
45 bis 54 Jahre	28	18	15	12	14	11	16	6	11	10
55 bis 64 Jahre	22	10	20	13	18	8	7	6	13	11
65 bis 74 Jahre	23	14	19	8	13	4	7	4	10	18
75 Jahre und älter	21	11	16	9	14	3	2	2	12	14
Stellung im Erwerbsleben										
Erwerbstätige	33	20	14	16	13	13	11	8	8	8
Schüler/Auszubildende/Studenten	48	27	9	7	9	12	10	21	2	1
Arbeitslose/-suchende	28	7	10	12	21	11	4	7	5	3
Nichterwerbspersonen	24	12	17	11	15	6	5	4	10	13
Haushaltsnettoeinkommen										
bis 1 000 EUR	44	17	13	15	13	13	9	15	3	0
bis 1 250 EUR	34	16	20	14	16	10	2	8	11	3
bis 1 500 EUR	37	28	18	13	18	11	4	8	10	3
bis 1 750 EUR	32	18	14	17	16	14	6	7	3	10
bis 2 000 EUR	24	15	11	16	13	9	5	8	8	8
bis 2 500 EUR	27	13	14	16	16	12	3	8	10	11
bis 3 000 EUR	31	15	17	19	13	10	8	4	9	11
bis 4 000 EUR	32	18	12	19	10	15	14	10	7	9
über 4 000 EUR	34	22	14	7	9	10	17	9	10	11
Äquivalenzeinkommen										
bis 60 Prozent vom Median	42	17	16	11	16	12	8	11	8	1
bis 150 Prozent vom Median	29	17	14	17	13	13	8	8	8	9
über 150 Prozent vom Median	37	20	13	10	11	7	12	9	8	13
Haushaltsgröße										
1-Personen-Haushalt	37	21	14	12	15	9	5	9	6	6
2-Personen-Haushalt	29	14	16	14	14	10	5	6	11	12
3-Personen-Haushalt	31	19	12	13	14	13	13	10	9	4
4-Personen-Haushalt	32	22	11	13	6	12	23	10	4	7
5-Personen-Haushalt und größere	25	19	13	12	11	17	15	13	12	7
Stadträume										
Ortsamt - Stadtteile										
Alt - 26er Ring, Friedrichstadt	29	15	22	13	14	5	8	12	4	10
Alt - Johannstadt	30	14	14	9	6	9	1	9	12	8
Neu - Äußere und Innere Neustadt	54	15	6	16	7	9	11	20	6	4
Neu/Pie - Leipziger Vorstadt, Pieschen	39	17	10	16	12	9	7	10	6	6
Pie - Kaditz, Mickten, Trachau	26	16	18	16	14	19	10	5	8	3
Kl - OA Klotzsche und nördl. Ortschaften	25	15	11	10	22	12	18	6	9	5
Lo - OA Loschwitz und Schönfeld-Weißig	32	12	9	9	10	7	11	8	10	10
Bl - Blasewitz, Striesen	31	24	10	17	12	13	5	9	11	11
Bl - Tolkewitz, Seidnitz, Gruna	26	24	12	18	8	6	10	5	18	12
Leu - OA Leuben	20	20	16	10	20	16	7	6	8	14
Pro - Prohlis, Reick	13	28	21	12	29	7	10	2	8	8
Pro - Niedersedlitz, Leubnitz, Strehlen	34	16	11	13	14	18	12	3	9	10
Pl - Südvorstadt, Zschertnitz	36	22	15	12	15	7	6	12	5	2
Pl - Mockritz, Coschütz, Plauen	46	12	12	15	7	8	11	7	2	14
Co - Cotta, Löbtow, Naußlitz, Dölzschen	28	14	21	11	14	12	8	7	8	3
Co - Gorbitz	20	21	14	23	21	17	5	7	6	6
Co - Briesnitz und westl. Ortschaften	27	22	27	4	13	8	11	7	8	16

3 Angaben zum Antwortumfang

3.1 haushaltbezogene Fragen

Fragen zum Haushalt/I	Frage									
	2 (A), 2 (B)	3a (A), 5a (B)	3b (A), 5b (B)	4 (A), 6 (B)	5 (A), 13 (B)	6 (A), 15 (B)	6 (A), 15 (B) Text	7 (A), 25 (B)	8 (A), 26 (B)	9 (A), 27 (B)
Anzahl gültiger Antworten										
insgesamt	4 413	4 274	4 151	4 364	4 241	4 130	51	4 300	4 312	3 342
Befragte ohne Partner										
insgesamt	1 416	1 335	1 276	1 372	1 321	1 248	18	1 357	1 352	1 228
dar. Frauen	761	733	704	756	724	681	9	747	741	687
Männer	653	601	571	613	595	565	9	609	610	540
Rentner	396	386	361	396	384	378	.	392	389	347
Erwerbstätige	634	620	606	631	612	577	11	628	629	579
Alleinerziehende	138	134	130	141	133	124	.	140	136	116
Befragte mit Partner										
insgesamt	2 928	2 872	2 813	2 921	2 853	2 818	33	2 877	2 892	2 062
dar. beide Rentner	945	932	905	947	931	928	.	917	932	676
erwerbstätig/nicht erwerbstätig	502	492	483	497	486	475	4	498	496	370
beide erwerbstätig	1 424	1 394	1 376	1 420	1 380	1 360	23	1 413	1 413	984
Paare mit Kind(ern) < 18 Jahre	876	858	846	873	838	841	22	871	871	594
Paare ohne Kinder	2 164	2 120	2 067	2 157	2 123	2 081	11	2 115	2 128	1 559
Haushaltsnettoeinkommen										
bis 1 000 EUR	246	233	219	237	231	216	.	237	232	218
bis 1 250 EUR	162	161	154	163	161	158	.	163	162	151
bis 1 500 EUR	207	203	194	206	199	191	.	203	202	181
bis 1 750 EUR	217	210	201	217	214	205	.	213	214	187
bis 2 000 EUR	331	324	321	328	326	315	.	327	329	278
bis 2 500 EUR	597	588	571	599	581	574	6	582	590	478
bis 3 000 EUR	459	449	441	457	449	439	.	454	455	354
bis 4 000 EUR	550	541	533	545	541	534	6	548	546	402
über 4 000 EUR	610	604	593	607	593	587	14	606	603	324
Äquivalenzeinkommen										
bis 60 Prozent vom Median	351	338	323	344	338	324	5	343	338	307
bis 150 Prozent vom Median	2 421	2 374	2 315	2 413	2 359	2 313	24	2 386	2 394	1 902
über 150 Prozent vom Median	606	600	588	601	597	581	10	603	600	364
Haushaltsgröße										
1-Personen-Haushalt	1 189	1 117	1 061	1 143	1 104	1 047	12	1 130	1 130	1 039
2-Personen-Haushalt	2 106	2 066	2 016	2 107	2 066	2 013	13	2 063	2 076	1 561
3-Personen-Haushalt	559	547	541	559	537	533	11	554	552	415
4-Personen-Haushalt	443	434	424	440	424	427	12	439	439	265
5-Personen-Haushalt und größere	113	107	107	112	107	107	.	112	112	60
Stadträume										
Ortsamt - Stadtteile										
Alt - 26er Ring, Friedrichstadt	244	232	224	240	230	219	.	233	236	232
Alt - Johannstadt	192	180	170	186	181	176	.	182	186	180
Neu - Äußere und Innere Neustadt	301	291	285	299	293	279	5	297	296	272
Neu/Pie - Leipziger Vorstadt, Pieschen	275	275	275	275	269	253	7	276	276	246
Pie - Kaditz, Mickten, Trachau	211	210	204	211	206	196	.	211	206	165
KI - OA Klotzsche und nördl. Ortschaften	256	249	246	254	244	249	.	250	253	131
Lo - OA Loschwitz und Schönfeld-Weißig	275	261	254	276	267	267	6	269	269	114
Bl - Blasewitz, Striesen	442	438	430	441	434	411	7	438	438	367
Bl - Tolkewitz, Seidnitz, Gruna	286	279	275	285	276	267	.	278	283	258
Leu - OA Leuben	321	311	303	322	307	302	.	317	318	216
Pro - Prohlis, Reick	161	155	143	161	159	152	.	157	158	141
Pro - Niedersedlitz, Leubnitz, Strehlen	318	311	301	319	309	310	.	315	311	184
Pl - Südvorstadt, Zschernitz	264	237	227	240	236	231	4	234	238	212
Pl - Mockritz, Coschütz, Plauen	226	220	215	225	217	217	.	223	222	166
Co - Cotta, Löbtau, Naußlitz, Dölzschen	297	293	280	295	287	279	.	292	289	240
Co - Gorbitz	147	137	130	141	137	135	.	134	139	126
Co - Briesnitz und westl. Ortschaften	191	189	183	194	183	181	4	188	188	87

Fragen zum Haushalt/II	Frage									
	10a (A), 28a (B)	10b (A), 28b (B)	10c (A), 28c (B)	10d (A), 28d (B)	10e (A), 28e (B)	11 (A), 29 (B) Monat	11 (A), 29 (B) Jahr	12a (A), 30a (B)	12b (A), 30b (B)	13 (A), 31 (B)
Anzahl gültiger Antworten										
insgesamt	3 135	2 836	1 721	3 114	2 103	2 901	3 010	4 127	4 211	4 205
Befragte ohne Partner										
insgesamt	1 128	997	596	1 128	729	1 052	1 088	1 274	1 305	1 296
dar. Frauen	635	555	320	624	403	568	598	704	719	714
Männer	492	442	276	503	325	483	489	569	585	581
Rentner	321	278	169	312	212	276	291	371	364	373
Erwerbstätige	540	497	298	541	361	520	537	590	612	605
Alleinerziehende	109	100	63	110	79	101	105	129	137	134
Befragte mit Partner										
insgesamt	1 964	1 799	1 101	1 939	1 343	1 808	1 877	2 793	2 841	2 844
dar. beide Rentner	647	575	373	629	469	550	587	887	903	914
erwerbstätig/nicht erwerbstätig	352	318	202	343	236	332	338	477	491	494
beide erwerbstätig	938	885	512	943	627	901	926	1 378	1 399	1 389
Paare mit Kind(ern) < 18 Jahre	561	531	316	567	372	539	551	842	867	859
Paare ohne Kinder	1 487	1 346	831	1 457	1 030	1 348	1 405	2 048	2 076	2 087
Haushaltsnettoeinkommen	208	183	119	203	139	198	199	224	232	229
bis 1 000 EUR										
bis 1 250 EUR	146	126	80	145	101	132	138	152	158	159
bis 1 500 EUR	170	156	93	174	115	159	164	194	196	200
bis 1 750 EUR	182	164	109	179	131	166	172	208	208	207
bis 2 000 EUR	268	250	155	262	186	239	249	313	315	320
bis 2 500 EUR	470	424	277	460	344	437	448	573	580	589
bis 3 000 EUR	344	330	197	337	247	322	335	438	449	450
bis 4 000 EUR	388	364	227	399	272	378	390	541	544	543
über 4 000 EUR	319	307	183	319	224	309	314	587	602	600
Äquivalenzeinkommen										
bis 60 Prozent vom Median	291	265	165	288	198	275	279	324	335	335
bis 150 Prozent vom Median	1 848	1 700	1 076	1 832	1 317	1 720	1 777	2 320	2 349	2 366
über 150 Prozent vom Median	356	339	199	358	244	345	353	585	599	595
Haushaltsgröße										
1-Personen-Haushalt	956	834	498	950	606	888	917	1 060	1 084	1 084
2-Personen-Haushalt	1 490	1 352	831	1 467	1 031	1 355	1 416	2 003	2 032	2 042
3-Personen-Haushalt	388	363	209	388	258	364	370	535	547	539
4-Personen-Haushalt	244	236	150	250	168	238	247	423	437	432
5-Personen-Haushalt und größere	56	50	33	58	39	55	59	105	109	107
Stadtträume										
Ortsamt - Stadtteile										
Alt - 26er Ring, Friedrichstadt	215	190	121	217	139	190	197	224	229	229
Alt - Johannstadt	170	141	97	159	108	142	155	179	176	178
Neu - Äußere und Innere Neustadt	252	234	134	259	165	243	253	287	292	293
Neu/Pie - Leipziger Vorstadt, Pieschen	238	210	112	232	140	220	229	269	273	272
Pie - Kaditz, Mickten, Trachau	156	141	97	155	115	148	150	204	205	209
Kl - OA Klotzsche und nördl. Ortschaften	120	117	77	123	95	117	122	240	249	242
Lo - OA Loschwitz und Schönfeld-Weißig	108	104	55	114	67	101	105	250	263	255
Bl - Blasewitz, Striesen	344	314	176	343	225	325	339	424	427	430
Bl - Tolkewitz, Seidnitz, Gruna	241	225	137	235	168	213	218	265	277	269
Leu - OA Leuben	202	191	100	204	144	184	192	302	312	314
Pro - Prohlis, Reick	140	119	93	135	106	123	126	152	152	156
Pro - Niedersedlitz, Leubnitz, Strehlen	167	149	97	169	109	157	162	295	305	298
Pl - Südvorstadt, Zschertnitz	203	180	131	193	141	188	195	231	230	232
Pl - Mockritz, Coschütz, Plauen	156	144	89	156	112	147	153	212	216	219
Co - Cotta, Löbtau, Naußlitz, Dölzschen	225	205	105	226	134	222	225	277	283	287
Co - Gorbitz	117	100	57	111	78	102	109	131	133	135
Co - Briesnitz und westl. Ortschaften	77	69	41	78	54	75	76	180	183	182

Fragen zum Haushalt/III	Frage									
	14 (A)	15 (A)	15 (A) Text	16 (A), 32 (B)	17 (A), 33 (B)	18 (A), 34 (B)	19 (A), 35 (B)	20 (A), 36 (B)	21 (A), 37 (B) Mieter/ Eigent.	21 (A), 37 (B) Rest
Anzahl gültiger Antworten										
insgesamt	2 193	336	110	4 404	1292	422	358	1 300	959	1 228
Befragte ohne Partner										
insgesamt	688	124	31	1 416	524	165	171	516	392	488
dar. Frauen	389	73	20	763	272	81	87	262	189	247
Männer	298	51	11	652	251	83	84	253	202	241
Rentner	193	27	5	397	50	22	9	43	33	49
Erwerbstätige	304	66	22	633	252	85	64	249	199	234
Alleinerziehende	62	14	7	139	61	25	10	62	49	59
Befragte mit Partner										
insgesamt	1 470	205	76	2 919	753	252	183	768	557	724
dar. beide Rentner	444	36	5	939	94	24	6	97	63	83
erwerbstätig/nicht erwerbstätig	245	32	13	502	159	55	55	162	124	155
beide erwerbstätig	760	134	60	1 423	467	166	105	473	344	450
Paare mit Kind(ern) < 18 Jahre	447	86	41	876	322	107	73	326	237	317
Paare ohne Kinder	1 073	128	38	2 157	465	154	123	477	340	436
Haushaltsnettoeinkommen										
bis 1 000 EUR	135	16	6	247	102	30	47	106	72	96
bis 1 250 EUR	69	11	4	165	51	21	13	50	37	46
bis 1 500 EUR	101	19	5	207	67	23	20	68	52	62
bis 1 750 EUR	105	14	.	216	60	17	13	61	46	59
bis 2 000 EUR	151	23	4	331	69	18	17	71	48	70
bis 2 500 EUR	305	35	16	597	146	39	28	151	113	144
bis 3 000 EUR	216	30	13	454	128	45	22	129	93	120
bis 4 000 EUR	289	52	23	551	210	74	47	212	155	205
über 4 000 EUR	321	43	16	606	164	70	46	163	122	160
Äquivalenzeinkommen										
bis 60 Prozent vom Median	165	22	10	353	135	46	51	142	95	127
bis 150 Prozent vom Median	1 211	178	63	2 417	695	215	156	699	524	671
über 150 Prozent vom Median	315	43	15	603	167	76	46	170	119	164
Haushaltsgröße										
1-Personen-Haushalt	594	102	21	1 189	414	125	148	405	303	385
2-Personen-Haushalt	1 038	127	43	2 099	484	167	115	496	357	457
3-Personen-Haushalt	273	52	22	559	219	73	55	220	168	214
4-Personen-Haushalt	226	40	18	442	147	46	35	150	112	143
5-Personen-Haushalt und größere	61	15	6	113	28	11	5	29	19	29
Stadträume										
Ortsamt - Stadtteile										
Alt - 26er Ring, Friedrichstadt	121	25	5	246	76	32	19	77	56	72
Alt - Johannstadt	87	17	4	191	52	22	11	53	41	50
Neu - Äußere und Innere Neustadt	154	39	22	302	152	32	56	145	112	144
Neu/Pie - Leipziger Vorstadt, Pieschen	141	24	8	277	130	45	33	134	91	126
Pie - Kaditz, Mickten, Trachau	111	23	6	209	57	25	18	55	42	53
KI - OA Klotzsche und nördl. Ortschaften	119	10	4	255	48	17	9	49	41	48
Lo - OA Loschwitz und Schönfeld-Weißig	137	11	4	276	60	20	14	64	35	57
Bl - Blasewitz, Striesen	223	40	12	439	129	27	33	131	102	130
Bl - Tolkenwitz, Seidnitz, Gruna	143	27	9	285	76	25	14	76	63	67
Leu - OA Leuben	170	22	5	321	66	18	15	64	39	59
Pro - Prohlis, Reick	76	14	5	159	32	14	7	30	25	30
Pro - Niedersedlitz, Leubnitz, Strehlen	147	13	4	317	67	22	21	71	47	60
Pl - Südvorstadt, Zschertnitz	125	8	.	261	87	20	32	90	63	85
Pl - Mockritz, Coschütz, Plauen	111	15	6	224	67	21	25	70	57	66
Co - Cotta, Löbtau, Naußlitz, Dölzschen	153	22	7	296	110	42	36	112	85	103
Co - Gorbitz	75	17	5	147	44	27	6	40	33	39
Co - Briesnitz und westl. Ortschaften	98	8	.	193	39	13	9	39	27	39

Fragen zum Haushalt/IV	Frage									
	22a (A), 38a (B) zur Miete	22a (A), 38a (B) Eigen- tum	22b (A), 38b (B) zur Miete	22b (A), 38b (B) Eigen- tum	23a (A), 39a (B)	23b (A), 39b (B)	49a (A)	49b (A)	49c (A)	50a (A)
Anzahl gültiger Antworten										
insgesamt	742	251	730	240	1 157	1 181	2 232	2 213	2 215	2 231
Befragte ohne Partner										
insgesamt	325	57	319	51	447	495	714	705	707	708
dar. Frauen	161	21	157	21	241	260	399	394	394	394
Männer	163	36	162	30	206	235	315	311	313	314
Rentner	28	5	23	5	56	38	205	198	200	203
Erwerbstätige	165	42	165	38	226	234	311	309	309	311
Alleinerziehende	42	8	40	7	47	61	62	62	62	62
Befragte mit Partner										
insgesamt	408	192	402	187	695	669	1 486	1 477	1 476	1 490
dar. beide Rentner	55	4	51	4	99	62	457	450	449	458
erwerbstätig/nicht erwerbstätig	98	34	95	32	142	145	245	242	243	246
beide erwerbstätig	238	148	237	145	429	428	757	754	753	758
Paare mit Kind(ern) < 18 Jahre	156	113	157	113	300	295	446	445	446	447
Paare ohne Kinder	268	83	258	78	429	407	1 094	1 083	1 082	1 097
Haushaltsnettoeinkommen										
bis 1 000 EUR	61	10	58	9	92	104	136	134	135	136
bis 1 250 EUR	33	5	32	5	45	46	71	70	70	72
bis 1 500 EUR	47	7	45	7	59	62	104	103	103	105
bis 1 750 EUR	41	7	40	7	61	58	106	103	103	105
bis 2 000 EUR	41	8	40	8	68	61	156	155	155	157
bis 2 500 EUR	97	24	93	23	141	122	309	307	307	309
bis 3 000 EUR	80	14	85	14	121	107	218	218	218	219
bis 4 000 EUR	116	62	115	59	186	192	289	288	287	287
über 4 000 EUR	65	72	66	71	141	149	319	321	321	321
Äquivalenzeinkommen										
bis 60 Prozent vom Median	78	14	75	13	120	136	167	164	165	167
bis 150 Prozent vom Median	433	129	427	124	645	614	1 226	1 218	1 218	1 228
über 150 Prozent vom Median	70	66	72	66	149	151	314	316	315	315
Haushaltsgröße										
1-Personen-Haushalt	251	45	247	41	368	390	616	607	609	611
2-Personen-Haushalt	284	86	277	81	439	428	1 058	1 049	1 047	1 059
3-Personen-Haushalt	117	69	116	68	200	202	274	273	272	274
4-Personen-Haushalt	77	44	78	45	125	132	225	224	226	226
5-Personen-Haushalt und größere	13	7	12	5	25	29	59	60	60	60
Stadtträume										
Ortsamt - Stadtteile										
Alt - 26er Ring, Friedrichstadt	45	9	43	9	72	68	124	122	122	125
Alt - Johannstadt	29	10	29	9	42	50	90	86	87	90
Neu - Äußere und Innere Neustadt	93	34	93	34	124	138	155	154	154	153
Neu/Pie - Leipziger Vorstadt, Pieschen	68	26	68	24	114	122	140	141	141	140
Pie - Kaditz, Mickten, Trachau	28	15	26	14	55	53	116	115	115	115
Kl - OA Klotzsche und nördl. Ortschaften	32	14	30	12	44	46	121	121	121	121
Lo - OA Loschwitz und Schönfeld-Weißig	18	15	17	14	52	48	136	136	136	137
Bl - Blasewitz, Striesen	85	20	87	21	117	121	232	232	230	229
Bl - Tolkewitz, Seidnitz, Gruna	51	11	47	10	70	63	146	144	146	148
Leu - OA Leuben	30	7	29	7	63	60	168	167	167	170
Pro - Prohlis, Reick	20	6	19	6	27	27	79	76	77	78
Pro - Niedersedlitz, Leubnitz, Strehlen	36	14	34	10	58	65	151	150	151	150
Pl - Südvorstadt, Zschertnitz	51	12	52	12	83	81	126	125	124	127
Pl - Mockritz, Coschütz, Plauen	48	16	49	16	62	61	111	112	112	112
Co - Cotta, Löbtau, Naußlitz, Dölzschen	59	30	57	30	104	106	157	155	155	157
Co - Gorbitz	30	4	29	4	40	37	78	77	77	78
Co - Briesnitz und westl. Ortschaften	19	8	21	8	30	35	100	98	98	99

Fragen zum Haushalt/V	Frage									
	50b (A)	50b (A)	50b (A)	50c (A)	50c (A)	50c (A)	50d (A)	50d (A)	50d (A)	50e (A)
Anzahl gültiger Antworten	Fahr- zeug 1	Fahr- zeug 2	Fahr- zeug 3	Fahr- zeug 1	Fahr- zeug 2	Fahr- zeug 3	Fahr- zeug 1	Fahr- zeug 2	Fahr- zeug 3	Fahr- zeug 1
insgesamt	1 662	524	95	1 645	520	94	1 627	526	95	1 591
Befragte ohne Partner										
insgesamt	341	50	11	333	46	9	330	49	10	322
dar. Frauen	163	22	.	158	21	.	159	22	.	154
Männer	178	28	9	175	25	7	171	27	8	168
Rentner	92	7		90	7		91	7		90
Erwerbstätige	177	21	4	172	20	4	170	22	4	171
Alleinerziehende	42	14	5	39	13	.	42	14	4	36
Befragte mit Partner										
insgesamt	1 296	462	83	1 288	462	84	1 272	465	84	1 245
dar. beide Rentner	384	43	4	384	45	4	384	46	4	368
erwerbstätig/nicht erwerbstätig	204	72	13	202	72	13	201	73	13	193
beide erwerbstätig	691	342	65	683	341	66	670	341	66	666
Paare mit Kind(ern) < 18 Jahre	402	219	44	394	215	45	395	218	45	381
Paare ohne Kinder	924	253	39	921	256	39	906	257	39	893
Haushaltsnettoeinkommen										
bis 1 000 EUR	47	7		47	7		46	7		44
bis 1 250 EUR	29	.		27	3		27	.		29
bis 1 500 EUR	59	5	.	58	5	.	57	5	.	59
bis 1 750 EUR	68	7		68	6		68	7		67
bis 2 000 EUR	112	15	.	112	15	.	111	16	.	109
bis 2 500 EUR	249	52	5	249	53	5	249	53	5	244
bis 3 000 EUR	192	53	5	190	52	5	187	52	5	183
bis 4 000 EUR	259	108	19	259	107	19	257	109	19	253
über 4 000 EUR	309	170	39	305	167	40	304	169	40	303
Äquivalenzeinkommen										
bis 60 Prozent vom Median	72	11		72	11		70	11		67
bis 150 Prozent vom Median	958	266	45	953	264	46	947	268	46	937
über 150 Prozent vom Median	293	142	26	289	139	26	288	141	26	286
Haushaltsgröße										
1-Personen-Haushalt	274	27	5	267	25	5	264	27	5	263
2-Personen-Haushalt	899	238	32	895	239	32	879	239	32	863
3-Personen-Haushalt	231	123	27	231	125	28	234	126	28	228
4-Personen-Haushalt	206	111	21	201	107	20	197	108	20	188
5-Personen-Haushalt und größere	52	25	10	51	24	9	53	26	10	49
Stadträume										
Ortsamt - Stadtteile										
Alt - 26er Ring, Friedrichstadt	68	10	.	68	10	.	66	10	.	60
Alt - Johannstadt	60	9	.	59	9	.	58	9	.	56
Neu - Äußere und Innere Neustadt	85	27	5	85	25	5	84	26	5	83
Neu/Pie - Leipziger Vorstadt, Pieschen	101	31	6	100	30	6	100	30	6	97
Pie - Kaditz, Mickten, Trachau	93	26	7	89	26	6	88	26	6	85
Kl - OA Klotzsche und nördl. Ortschaften	103	36	7	103	36	7	103	36	7	102
Lo - OA Loschwitz und Schönfeld-Weißig	122	58	13	123	58	13	122	59	13	122
Bl - Blasewitz, Striesen	175	45	7	171	45	7	171	45	7	164
Bl - Tolkewitz, Seidnitz, Gruna	111	29	.	110	29	.	111	29	.	109
Leu - OA Leuben	137	53	8	134	53	7	130	54	8	126
Pro - Prohlis, Reick	54	6		54	6		52	8		51
Pro - Niedersedlitz, Leubnitz, Strehlen	127	46	8	125	44	8	127	46	8	121
Pl - Südvorstadt, Zschertnitz	80	20	.	79	19	4	79	20	4	76
Pl - Mockritz, Coschütz, Plauen	92	29	5	90	29	5	87	28	5	90
Co - Cotta, Löbtau, Naußlitz, Dölzschen	117	45	5	116	45	5	110	45	5	114
Co - Gorbitz	47	8		45	8		45	7		47
Co - Briesnitz und westl. Ortschaften	88	46	13	92	48	13	92	48	13	86

Fragen zum Haushalt/VI	Frage									
	50e (A) Fahr- zeug 2	50e (A) Fahr- zeug 3	51a (A)	51b_1 (A)	51b_2 (A)	51b_3 (A)	51b_4 (A)	51b_5 (A)	51b_6 (A)	77 (A), 78 (B)
Anzahl gültiger Antworten										
insgesamt	498	86	2 229	2 205	2 205	2 205	2 205	2 205	2 205	4 432
Befragte ohne Partner										
insgesamt	40	7	709	701	701	701	701	701	701	1 426
dar. Frauen	19	.	396	392	392	392	392	392	392	769
Männer	21	5	313	309	309	309	309	309	309	654
Rentner	6		201	197	197	197	197	197	197	400
Erwerbstätige	20	.	311	309	309	309	309	309	309	636
Alleinerziehende	9	.	62	62	62	62	62	62	62	141
Befragte mit Partner										
insgesamt	447	78	1 485	1 470	1 470	1 470	1 470	1 470	1 470	2 936
dar. beide Rentner	44	4	456	451	451	451	451	451	451	950
erwerbstätig/nicht erwerbstätig	67	11	243	242	242	242	242	242	242	502
beide erwerbstätig	332	62	760	754	754	754	754	754	754	1 427
Paare mit Kind(ern) < 18 Jahre	209	41	446	442	442	442	442	442	442	878
Paare ohne Kinder	248	37	1 093	1 082	1 082	1 082	1 082	1 082	1 082	2 172
Haushaltsnettoeinkommen										
bis 1 000 EUR	6		136	135	135	135	135	135	135	248
bis 1 250 EUR	.		71	69	69	69	69	69	69	165
bis 1 500 EUR	5	.	105	103	103	103	103	103	103	207
bis 1 750 EUR	7		106	105	105	105	105	105	105	218
bis 2 000 EUR	14	.	155	156	156	156	156	156	156	332
bis 2 500 EUR	50	5	309	308	308	308	308	308	308	599
bis 3 000 EUR	53	4	217	216	216	216	216	216	216	459
bis 4 000 EUR	106	19	288	287	287	287	287	287	287	551
über 4 000 EUR	165	36	321	318	318	318	318	318	318	610
Äquivalenzeinkommen										
bis 60 Prozent vom Median	9		166	165	165	165	165	165	165	354
bis 150 Prozent vom Median	263	44	1 225	1 218	1 218	1 218	1 218	1 218	1 218	2 428
über 150 Prozent vom Median	136	23	316	313	313	313	313	313	313	606
Haushaltsgröße										
1-Personen-Haushalt	23	.	613	605	605	605	605	605	605	1 197
2-Personen-Haushalt	230	30	1 056	1 045	1 045	1 045	1 045	1 045	1 045	2 117
3-Personen-Haushalt	121	25	273	270	270	270	270	270	270	560
4-Personen-Haushalt	101	20	226	224	224	224	224	224	224	445
5-Personen-Haushalt und größere	23	8	60	60	60	60	60	60	60	113
Stadtträume										
Ortsamt - Stadtteile										
Alt - 26er Ring, Friedrichstadt	9	.	125	123	123	123	123	123	123	249
Alt - Johannstadt	8	.	90	88	88	88	88	88	88	193
Neu - Äußere und Innere Neustadt	23	5	154	153	153	153	153	153	153	303
Neu/Pie - Leipziger Vorstadt, Pieschen	29	5	140	137	137	137	137	137	137	277
Pie - Kaditz, Mickten, Trachau	23	6	115	115	115	115	115	115	115	212
Kl - OA Klotzsche und nördl. Ortschaften	34	7	120	119	119	119	119	119	119	256
Lo - OA Loschwitz und Schönfeld-Weißig	57	12	137	136	136	136	136	136	136	277
Bl - Blasewitz, Striesen	43	6	229	228	228	228	228	228	228	442
Bl - Tolkewitz, Seidnitz, Gruna	29	.	147	145	145	145	145	145	145	286
Leu - OA Leuben	52	6	171	170	170	170	170	170	170	322
Pro - Prohlis, Reick	6		77	76	76	76	76	76	76	161
Pro - Niedersedlitz, Leubnitz, Strehlen	42	6	151	149	149	149	149	149	149	320
Pl - Südvorstadt, Zschertnitz	20	.	127	124	124	124	124	124	124	264
Pl - Mockritz, Coschütz, Plauen	28	5	112	110	110	110	110	110	110	227
Co - Cotta, Löbtau, Naußlitz, Dölzschen	44	5	155	154	154	154	154	154	154	296
Co - Gorbitz	8		77	77	77	77	77	77	77	147
Co - Briesnitz und westl. Ortschaften	43	12	100	99	99	99	99	99	99	194

Fragen zum Haushalt/VII	Frage									
	78 (A), 79 (B)	79a (A), 80a (B)	79b (A), 80b (B), Teil 1	79b (A), 80b (B) Teil 2	80 (A), 86 (B)	81a (A), 87a (B)	81b (A), 87b (B)	81c (A), 87c (B)	81d (A), 87d (B)	81e (A), 87e (B)
Anzahl gültiger Antworten										
insgesamt	4 413	4 333	603	336	3 931	2 127	317	1 544	493	980
Befragte ohne Partner										
insgesamt	1 425	1 359	200	36	1 241	571	129	503	181	181
dar. Frauen	769	725	122	20	660	285	62	306	105	119
Männer	653	633	78	16	579	286	67	197	76	62
Rentner	400	375	123	16	325	8	13	293	21	.
Erwerbstätige	635	616	43	11	566	487	57	74	75	74
Alleinerziehende	141	140	12	8	133	89	10	32	50	98
Befragte mit Partner										
insgesamt	2 936	2 912	394	295	2 636	1 525	185	1 031	303	777
dar. beide Rentner	948	933	239	174	808	12	26	675	84	.
erwerbstätig/nicht erwerbstätig	499	496	54	49	462	379	63	201	68	145
beide erwerbstätig	1 422	1 424	80	64	1 319	1 136	79	116	130	601
Paare mit Kind(ern) < 18 Jahre	878	877	36	40	852	698	55	158	96	697
Paare ohne Kinder	2 172	2 144	372	261	1 887	870	140	912	222	98
Haushaltsnettoeinkommen										
bis 1 000 EUR	248	239	49	6	239	53	50	154	45	36
bis 1 250 EUR	165	160	29	8	150	67	19	77	25	19
bis 1 500 EUR	207	203	29	8	177	92	15	91	16	25
bis 1 750 EUR	218	210	40	17	185	84	16	118	15	29
bis 2 000 EUR	332	331	65	31	293	127	15	168	30	31
bis 2 500 EUR	599	591	100	71	533	245	32	305	47	83
bis 3 000 EUR	459	457	65	41	408	258	29	195	50	97
bis 4 000 EUR	550	551	48	43	509	447	47	123	72	207
über 4 000 EUR	610	608	33	30	575	549	51	87	126	327
Äquivalenzeinkommen										
bis 60 Prozent vom Median	354	347	67	20	338	98	58	221	56	93
bis 150 Prozent vom Median	2 428	2 398	352	207	2 175	1 298	156	1 007	254	594
über 150 Prozent vom Median	606	604	39	28	556	525	60	90	116	167
Haushaltsgröße										
1-Personen-Haushalt	1 197	1 131	176	17	1 028	435	106	445	122	61
2-Personen-Haushalt	2 104	2 086	355	242	1 830	859	144	888	237	112
3-Personen-Haushalt	556	557	42	41	534	414	26	120	59	381
4-Personen-Haushalt	443	443	21	24	427	331	32	70	55	338
5-Personen-Haushalt und größere	113	113	7	12	112	88	9	21	20	88
Stadträume										
Ortsamt - Stadtteile										
Alt - 26er Ring, Friedrichstadt	248	240	44	24	217	85	19	93	31	28
Alt - Johannisstadt	193	186	38	19	165	63	13	84	12	31
Neu - Äußere und Innere Neustadt	303	302	25	11	268	199	37	72	38	89
Neu/Pie - Leipziger Vorstadt, Pieschen	277	272	20	13	254	183	22	62	32	88
Pie - Kaditz, Mickten, Trachau	212	206	31	19	186	110	13	72	29	51
KI - OA Klotzsche und nördl. Ortschaften	256	250	33	24	233	131	13	82	35	64
Lo - OA Loschwitz und Schönfeld-Weißig	277	271	32	23	244	144	18	86	41	64
Bl - Blasewitz, Striesen	439	432	51	30	396	219	28	143	48	107
Bl - Tolkewitz, Seidnitz, Gruna	285	280	53	20	249	118	16	124	22	62
Leu - OA Leuben	320	316	54	28	281	143	16	125	23	73
Pro - Prohlis, Reick	161	153	27	23	141	44	7	83	11	25
Pro - Niedersedlitz, Leubnitz, Strehlen	317	311	50	26	281	149	23	108	36	66
Pl - Südvorstadt, Zschertnitz	263	262	35	15	238	95	29	107	42	51
Pl - Mockritz, Coschütz, Plauen	226	221	22	23	205	120	17	70	26	52
Co - Cotta, Löbtau, Naußlitz, Dölzschen	293	291	32	13	265	163	30	94	32	67
Co - Gorbitz	147	141	30	13	130	54	6	76	11	16
Co - Briesnitz und westl. Ortschaften	191	194	26	12	173	104	10	60	23	46

Fragen zum Haushalt/VIII	Frage									
	81f (A), 87f (B)	82a (A)	82b (A)	82c (A)	3a (B)	3b (B)	4a (B)	4b (B)	4c (B)	7 (B)
Anzahl gültiger Antworten										
insgesamt	3 389	1 608	1 157	1 724	2 136	2 115	2 121	2 054	2 088	2 122
Befragte ohne Partner										
insgesamt	979	473	313	510	675	670	668	663	662	672
dar. Frauen	524	276	187	280	352	351	351	348	340	348
Männer	454	197	126	230	322	318	316	314	321	323
Rentner	294	113	58	122	192	190	188	188	182	188
Erwerbstätige	487	235	170	253	317	315	316	312	317	319
Alleinerziehende	101	45	34	45	77	77	75	74	76	76
Befragte mit Partner										
insgesamt	2 379	1 113	825	1192	1 426	1 410	1 419	1 358	1 393	1 415
dar. beide Rentner	777	291	189	326	483	480	479	473	467	477
erwerbstätig/nicht erwerbstätig	412	192	142	203	253	251	254	241	248	254
beide erwerbstätig	1 155	621	489	653	662	652	659	621	653	659
Paare mit Kind(ern) < 18 Jahre	700	375	298	378	428	424	426	391	418	425
Paare ohne Kinder	1 756	774	550	851	1 055	1 042	1 050	1 023	1 031	1 049
Haushaltsnettoeinkommen										
bis 1 000 EUR	248	85	48	98	103	102	102	103	101	102
bis 1 250 EUR	165	53	32	52	91	91	90	91	89	92
bis 1 500 EUR	207	83	46	86	100	99	98	99	98	98
bis 1 750 EUR	218	75	44	75	110	107	106	104	103	108
bis 2 000 EUR	332	111	64	126	173	173	174	170	169	172
bis 2 500 EUR	599	223	152	252	287	285	286	282	285	286
bis 3 000 EUR	459	182	132	197	239	236	238	229	234	240
bis 4 000 EUR	551	258	211	264	261	259	260	253	259	262
über 4 000 EUR	610	300	253	303	287	283	286	263	283	284
Äquivalenzeinkommen										
bis 60 Prozent vom Median	354	108	60	117	176	174	172	174	168	174
bis 150 Prozent vom Median	2 428	972	682	1 043	1 186	1 179	1 181	1 147	1 165	1 184
über 150 Prozent vom Median	606	289	239	292	289	282	287	273	288	286
Haushaltsgröße										
1-Personen-Haushalt	816	406	256	438	544	539	540	539	531	542
2-Personen-Haushalt	1 722	751	538	825	1 040	1 029	1 032	1 005	1 016	1 031
3-Personen-Haushalt	425	224	163	228	281	279	280	263	278	281
4-Personen-Haushalt	342	179	153	186	217	214	216	199	211	215
5-Personen-Haushalt und größere	84	48	47	47	52	52	52	47	51	51
Stadtträume										
Ortsamt - Stadtteile										
Alt - 26er Ring, Friedrichstadt	176	76	59	77	120	118	119	118	112	119
Alt - Johannstadt	144	61	41	62	99	99	99	99	98	95
Neu - Äußere und Innere Neustadt	248	128	88	131	146	143	146	144	146	146
Neu/Pie - Leipziger Vorstadt, Pieschen	220	109	82	113	135	136	136	135	136	136
Pie - Kaditz, Mickten, Trachau	162	79	57	89	95	96	94	93	92	95
Kl - OA Klotzsche und nördl. Ortschaften	199	89	64	102	133	132	133	123	131	133
Lo - OA Loschwitz und Schönfeld-Weißig	215	101	82	110	138	135	137	122	132	137
Bl - Blasewitz, Striesen	353	180	129	189	208	208	206	206	206	208
Bl - Tolkewitz, Seidnitz, Gruna	214	93	70	111	134	132	132	133	129	131
Leu - OA Leuben	245	120	92	123	148	146	146	136	143	148
Pro - Prohlis, Reick	112	44	24	48	78	78	78	78	76	78
Pro - Niedersedlitz, Leubnitz, Strehlen	237	107	75	116	168	165	166	149	163	169
Pl - Südvorstadt, Zschertnitz	194	97	57	102	120	117	120	120	118	117
Pl - Mockritz, Coschütz, Plauen	184	92	69	96	111	111	110	105	109	111
Co - Cotta, Löbtau, Naußlitz, Dölzschen	232	118	84	132	139	138	139	135	136	138
Co - Gorbitz	102	43	30	51	67	66	66	67	65	66
Co - Briesnitz und westl. Ortschaften	147	70	54	71	93	91	90	87	92	92

Fragen zum Haushalt/IX	Frage									
	8 (B)	9a (B)	9b (B)	9c (B)	9d (B)	9e (B)	9f (B)	9g (B)	9h (B)	9i (B)
Anzahl gültiger Antworten										
insgesamt	362	2 045	1 977	2 025	1 996	1 990	1 977	2 044	2 010	2 125
Befragte ohne Partner										
insgesamt	103	653	629	636	627	626	621	638	631	675
dar. Frauen	56	338	324	332	323	326	325	331	327	352
Männer	47	314	304	303	303	299	295	306	303	322
Rentner	25	176	169	172	165	167	164	173	167	190
Erwerbstätige	49	314	304	306	308	305	305	309	309	321
Alleinerziehende	13	77	77	75	75	76	75	77	77	78
Befragte mit Partner										
insgesamt	252	1 357	1 316	1 356	1 337	1 332	1 326	1 373	1 347	1 415
dar. beide Rentner	58	447	427	441	433	431	429	448	436	475
erwerbstätig/nicht erwerbstätig	43	246	237	244	240	239	236	246	240	252
beide erwerbstätig	147	643	633	648	643	643	640	654	644	661
Paare mit Kind(ern) < 18 Jahre	101	416	411	419	417	416	414	422	417	428
Paare ohne Kinder	167	996	955	991	971	967	963	1 007	981	1 045
Haushaltsnettoeinkommen										
bis 1 000 EUR	17	99	95	94	88	92	92	92	90	103
bis 1 250 EUR	8	90	84	85	83	83	84	84	85	91
bis 1 500 EUR	26	100	99	99	98	97	97	100	98	100
bis 1 750 EUR	15	103	98	102	100	101	101	105	101	109
bis 2 000 EUR	20	170	165	166	167	166	164	168	167	173
bis 2 500 EUR	39	272	262	268	268	263	265	269	265	284
bis 3 000 EUR	34	227	217	228	222	217	221	227	223	238
bis 4 000 EUR	61	253	250	257	254	255	254	259	254	260
über 4 000 EUR	76	278	272	280	277	278	274	286	282	286
Äquivalenzeinkommen										
bis 60 Prozent vom Median	29	173	165	164	156	160	160	164	160	176
bis 150 Prozent vom Median	196	1 140	1 104	1 132	1 122	1 112	1 116	1 138	1 121	1 180
über 150 Prozent vom Median	71	279	273	283	279	280	276	288	284	288
Haushaltsgröße										
1-Personen-Haushalt	86	526	503	509	501	499	498	510	502	543
2-Personen-Haushalt	161	986	947	980	965	961	955	993	976	1 031
3-Personen-Haushalt	51	272	271	275	271	271	267	275	270	280
4-Personen-Haushalt	53	210	207	213	210	211	210	214	212	218
5-Personen-Haushalt und größere	11	49	48	47	48	47	47	51	49	51
Stadträume										
Ortsamt - Stadtteile										
Alt - 26er Ring, Friedrichstadt	28	114	106	110	109	111	107	113	111	119
Alt - Johannstadt	13	95	89	90	90	91	89	91	92	97
Neu - Äußere und Innere Neustadt	20	139	137	140	138	138	136	141	139	145
Neu/Pie - Leipziger Vorstadt, Pieschen	21	134	133	130	129	130	131	130	131	136
Pie - Kaditz, Mickten, Trachau	11	93	92	91	90	88	90	90	89	95
Kl - OA Klotzsche und nördl. Ortschaften	27	123	122	131	125	127	126	130	128	133
Lo - OA Loschwitz und Schönfeld-Weißenhof	29	126	123	132	130	124	124	135	128	137
Bl - Blasewitz, Striesen	44	199	193	200	198	198	198	203	197	207
Bl - Tolkewitz, Seidnitz, Gruna	15	134	125	123	123	124	124	128	125	132
Leu - OA Leuben	26	141	135	140	138	133	130	139	139	147
Pro - Prohlis, Reick	15	76	70	69	69	69	67	67	68	78
Pro - Niedersedlitz, Leubnitz, Strehlen	22	155	155	161	158	157	156	162	157	165
Pl - Südvorstadt, Zscherntitz	16	118	113	115	115	113	113	117	115	122
Pl - Mockritz, Coschütz, Plauen	27	103	99	109	103	104	104	110	106	111
Co - Cotta, Löbtau, Naußlitz, Dölzschen	24	137	133	132	131	133	130	134	134	138
Co - Gorbitz	6	65	62	60	59	60	61	61	59	66
Co - Briesnitz und westl. Ortschaften	17	89	86	88	87	86	87	89	88	93

Fragen zum Haushalt/X	Frage									
	9k (B)	9l (B)	9m (B)	9n (B)	9o (B)	9p (B)	9q (B)	9r (B)	10 (B)	11 (B)
Anzahl gültiger Antworten										
insgesamt	1 966	2 013	2 034	2 007	1 745	2 106	2 095	2 078	2 127	2 136
Befragte ohne Partner										
insgesamt	624	634	641	633	600	665	660	652	672	676
dar. Frauen	321	328	329	329	313	346	345	342	351	350
Männer	302	305	311	303	286	318	314	309	320	325
Rentner	165	172	171	171	156	187	180	176	187	188
Erwerbstätige	305	306	311	307	293	315	315	312	319	320
Alleinerziehende	75	75	76	74	71	76	75	75	73	76
Befragte mit Partner										
insgesamt	1 310	1 346	1 358	1 341	1 114	1 408	1 401	1 392	1 423	1 427
dar. beide Rentner	424	449	441	431	378	475	473	467	481	485
erwerbstätig/nicht erwerbstätig	236	239	245	243	194	251	247	249	254	253
beide erwerbstätig	631	634	648	645	523	655	654	651	663	662
Paare mit Kind(ern) < 18 Jahre	412	414	420	415	337	422	421	421	427	429
Paare ohne Kinder	949	984	993	979	825	1 044	1 034	1 027	1 053	1 057
Haushaltsnettoeinkommen										
bis 1 000 EUR	91	98	94	91	89	101	98	96	103	105
bis 1 250 EUR	82	89	83	84	79	90	88	87	92	92
bis 1 500 EUR	98	98	98	97	91	98	99	98	100	100
bis 1 750 EUR	99	102	103	102	97	108	105	103	107	111
bis 2 000 EUR	164	164	169	169	155	171	170	172	171	174
bis 2 500 EUR	263	268	270	263	238	284	283	278	288	286
bis 3 000 EUR	217	222	229	219	203	235	232	232	239	238
bis 4 000 EUR	253	253	255	259	222	257	260	260	262	261
über 4 000 EUR	271	270	281	278	180	286	283	283	287	288
Äquivalenzeinkommen										
bis 60 Prozent vom Median	160	170	165	162	153	176	170	167	176	179
bis 150 Prozent vom Median	1 104	1 122	1 134	1 117	998	1 165	1 163	1 156	1 184	1 187
über 150 Prozent vom Median	274	272	283	283	203	289	285	286	289	289
Haushaltsgröße										
1-Personen-Haushalt	497	507	512	508	480	537	533	525	543	545
2-Personen-Haushalt	944	978	981	969	833	1 026	1 020	1 012	1 033	1 037
3-Personen-Haushalt	269	270	275	271	233	275	276	275	281	283
4-Personen-Haushalt	208	211	213	208	156	214	214	214	217	217
5-Personen-Haushalt und größere	47	46	51	50	42	52	50	50	52	52
Stadtträume										
Ortsamt - Stadtteile										
Alt - 26er Ring, Friedrichstadt	108	114	110	110	107	118	115	112	116	119
Alt - Johannstadt	90	94	90	92	88	97	97	94	97	99
Neu - Äußere und Innere Neustadt	138	140	141	142	134	143	143	145	146	145
Neu/Pie - Leipziger Vorstadt, Pieschen	131	133	133	133	121	134	135	132	135	133
Pie - Kaditz, Mickten, Trachau	87	90	88	90	81	94	91	91	95	95
Kl - OA Klotzsche und nördl. Ortschaften	122	124	127	126	96	131	130	131	133	132
Lo - OA Loschwitz und Schönfeld-Weißig	121	123	131	125	77	137	134	133	137	138
Bl - Blasewitz, Striesen	194	195	200	199	177	205	204	203	206	209
Bl - Tolkewitz, Seidnitz, Gruna	122	125	129	121	120	133	136	133	134	136
Leu - OA Leuben	134	136	142	139	106	148	146	145	148	150
Pro - Prohlis, Reick	66	77	70	67	62	77	76	76	80	79
Pro - Niedersedlitz, Leubnitz, Strehlen	156	157	160	159	128	165	165	163	166	167
Pl - Südvorstadt, Zschertnitz	111	114	116	110	109	118	118	116	121	121
Pl - Mockritz, Coschütz, Plauen	102	98	107	108	94	109	109	110	113	112
Co - Cotta, Löbtau, Naußlitz, Dölzschen	131	134	136	135	123	136	136	136	136	138
Co - Gorbitz	61	65	60	62	61	65	66	65	67	66
Co - Briesnitz und westl. Ortschaften	88	90	90	86	57	92	90	89	93	93

Fragen zum Haushalt/XI	Frage									
	12 (B)	14 (B)	16 (B)	17 (B)	17 (B) Text	18 (B)	19a (B)	19b (B)	20 (B)	20 (B) Text
Anzahl gültiger Antworten										
insgesamt	2 140	2 143	2 118	253	8	260	2 082	2 073	2 024	50
Befragte ohne Partner										
insgesamt	676	675	665	56		59	660	649	623	17
dar. Frauen	352	353	350	26		28	341	334	318	6
Männer	323	321	315	30		31	318	314	305	11
Rentner	189	190	189	21		22	180	178	186	.
Erwerbstätige	321	318	315	29		30	317	314	287	9
Alleinerziehende	78	78	77	5		6	75	74	66	.
Befragte mit Partner										
insgesamt	1 430	1 433	1 420	193	8	196	1 390	1 393	1 371	33
dar. beide Rentner	486	486	484	51	.	52	467	465	469	4
erwerbstätig/nicht erwerbstätig	253	255	251	40	.	42	249	250	244	10
beide erwerbstätig	663	663	657	98	.	99	646	650	630	20
Paare mit Kind(ern) < 18 Jahre	426	429	425	74	4	75	420	419	412	18
Paare ohne Kinder	1 062	1 063	1 053	126	4	128	1 025	1 029	1 016	17
Haushaltsnettoeinkommen										
bis 1 000 EUR	105	103	102	11	.	11	103	100	98	.
bis 1 250 EUR	92	92	92	7		8	89	90	88	.
bis 1 500 EUR	101	100	99	6		6	96	99	91	
bis 1 750 EUR	108	110	110	10		10	111	108	105	.
bis 2 000 EUR	175	174	175	18		17	168	167	167	4
bis 2 500 EUR	288	289	285	34	4	35	282	278	272	4
bis 3 000 EUR	240	240	236	23		23	235	233	229	4
bis 4 000 EUR	260	260	261	24	.	25	258	258	250	5
über 4 000 EUR	288	287	285	68	.	70	282	286	280	15
Äquivalenzeinkommen										
bis 60 Prozent vom Median	178	178	176	14	.	14	173	172	171	.
bis 150 Prozent vom Median	1 189	1 187	1 183	134	7	137	1 169	1 160	1 133	27
über 150 Prozent vom Median	290	290	286	53		54	282	287	276	9
Haushaltsgröße										
1-Personen-Haushalt	546	545	536	44		46	531	521	507	10
2-Personen-Haushalt	1 044	1 044	1 034	112	.	114	1 010	1 011	986	17
3-Personen-Haushalt	282	282	281	43	.	45	277	274	270	10
4-Personen-Haushalt	214	218	214	42	.	43	212	214	210	11
5-Personen-Haushalt und größere	52	52	52	12		12	51	52	50	.
Stadträume										
Ortsamt - Stadtteile										
Alt - 26er Ring, Friedrichstadt	119	120	114	11		11	112	110	110	5
Alt - Johannstadt	99	99	97	6		6	93	93	92	.
Neu - Äußere und Innere Neustadt	147	146	144	17		19	143	140	131	.
Neu/Pie - Leipziger Vorstadt, Pieschen	136	134	131	4		6	131	133	124	4
Pie - Kaditz, Mickten, Trachau	95	96	96	8		8	92	90	87	7
KI - OA Klotzsche und nördl. Ortschaften	131	132	133	31	.	31	129	129	128	5
Lo - OA Loschwitz und Schönfeld-Weißig	136	138	138	41	4	42	134	134	135	7
Bl - Blasewitz, Striesen	209	209	205	16	.	17	204	204	192	.
Bl - Tolkewitz, Seidnitz, Gruna	135	135	134	12		12	131	128	128	
Leu - OA Leuben	151	151	149	24	.	24	148	146	142	.
Pro - Prohlis, Reick	80	80	78	.		.	76	75	78	
Pro - Niedersedlitz, Leubnitz, Strehlen	167	169	167	25		26	165	163	163	.
Pl - Südvorstadt, Zscherntitz	121	123	122	6		6	117	122	116	5
Pl - Mockritz, Coschütz, Plauen	112	112	110	11		11	111	111	106	.
Co - Cotta, Löbtau, Naußlitz, Dölzschen	139	137	139	7		8	137	137	132	.
Co - Gorbitz	67	67	67	8		8	65	65	67	
Co - Briesnitz und westl. Ortschaften	92	92	90	23	.	23	90	89	89	5

Fragen zum Haushalt/XII	Frage			
	21 (B)	22 (B)	23 (B)	24 (B)
Anzahl gültiger Antworten				
insgesamt	2 021	2 105	267	272
Befragte ohne Partner				
insgesamt	629	665	89	91
dar. Frauen	328	344	52	54
Männer	301	320	37	37
Rentner	174	185	13	15
Erwerbstätige	300	317	50	51
Alleinerziehende	73	76	16	15
Befragte mit Partner				
insgesamt	1 363	1 411	174	177
dar. beide Rentner	465	473	35	35
erwerbstätig/nicht erwerbstätig	245	254	48	49
beide erwerbstätig	629	658	88	90
Paare mit Kind(ern) < 18 Jahre	406	426	71	73
Paare ohne Kinder	1 011	1 041	113	114
Haushaltsnettoeinkommen				
bis 1 000 EUR	95	101	20	19
bis 1 250 EUR	89	92	10	10
bis 1 500 EUR	96	100	7	8
bis 1 750 EUR	104	111	16	15
bis 2 000 EUR	167	172	19	19
bis 2 500 EUR	270	282	32	32
bis 3 000 EUR	227	238	24	25
bis 4 000 EUR	254	259	39	40
über 4 000 EUR	276	286	41	42
Äquivalenzeinkommen				
bis 60 Prozent vom Median	165	175	31	30
bis 150 Prozent vom Median	1 133	1 179	134	137
über 150 Prozent vom Median	280	287	43	43
Haushaltsgröße				
1-Personen-Haushalt	507	535	69	73
2-Personen-Haushalt	988	1 019	115	114
3-Personen-Haushalt	269	283	39	39
4-Personen-Haushalt	208	215	37	39
5-Personen-Haushalt und größere	49	52	7	7
Stadträume				
Ortsamt - Stadtteile				
Alt - 26er Ring, Friedrichstadt	108	115	16	14
Alt - Johannstadt	94	96	8	8
Neu - Äußere und Innere Neustadt	139	144	30	31
Neu/Pie - Leipziger Vorstadt, Pieschen	125	133	19	19
Pie - Kaditz, Mickten, Trachau	89	93	11	13
Kl - OA Klotzsche und nördl. Ortschaften	128	131	16	17
Lo - OA Loschwitz und Schönfeld-Weißig	137	137	23	23
Bl - Blasewitz, Striesen	196	205	36	37
Bl - Tolkewitz, Seidnitz, Gruna	127	131	9	11
Leu - OA Leuben	136	147	17	17
Pro - Prohlis, Reick	74	78	8	9
Pro - Niedersedlitz, Leubnitz, Strehlen	162	167	19	17
Pl - Südvorstadt, Zschertnitz	114	119	14	14
Pl - Mockritz, Coschütz, Plauen	108	111	12	12
Co - Cotta, Löbtau, Naußlitz, Dölzschen	127	136	16	16
Co - Gorbitz	67	67	7	7
Co - Briesnitz und westl. Ortschaften	86	91	5	6

3.2 personenbezogene Fragen

Fragen zur Person/I	Frage									
	1a (A),(B)	1b (A),(B)	24a (A)	24b (A)	24c (A)	24d (A)	24e (A)	24f (A)	24g (A)	24h (A)
Anzahl gültiger Antworten										
insgesamt	4 375	4 361	2 139	2 120	2 105	2 109	2 137	2 137	2 012	2 162
Frauen	2 224	2 222	1 100	1 091	1 086	1 088	1 101	1 104	1 038	1 111
Männer	2 148	2 137	1 039	1 029	1 019	1 021	1 036	1 033	974	1 051
Lebensweise										
mit Partner	2 903	2 896	1 442	1 420	1 410	1 411	1 425	1 426	1 364	1 446
ledig ohne Partner	798	798	397	398	397	398	401	400	374	403
sonstige ohne Partner	482	478	209	211	210	210	220	218	189	222
mit Kind(ern) im Haushalt	1 002	1 001	499	502	502	500	502	505	499	502
Altersgruppe										
16 bis 24 Jahre	244	244	127	127	125	126	127	126	119	127
25 bis 34 Jahre	815	814	415	418	419	419	418	419	411	419
35 bis 44 Jahre	598	601	307	311	311	309	310	310	302	310
45 bis 54 Jahre	617	615	311	309	312	309	312	312	304	314
55 bis 64 Jahre	653	651	327	326	324	324	329	328	311	332
65 bis 74 Jahre	686	681	333	324	319	320	323	321	299	334
75 Jahre und älter	758	752	318	304	294	301	317	320	265	325
Stellung im Erwerbsleben										
Erwerbstätige	2 268	2 269	1 158	1 158	1 164	1 159	1 165	1 167	1 136	1 173
Schüler/Auszubildende/Studenten	339	340	175	175	172	174	175	174	165	175
Arbeitslose/-suchende	113	113	51	51	50	51	51	50	48	50
Nichterwerbspersonen	1 568	1 555	724	703	690	694	714	715	637	730
Haushaltsnettoeinkommen										
bis 1 000 EUR	245	246	131	132	130	133	134	132	123	133
bis 1 250 EUR	163	165	68	65	66	65	68	67	60	69
bis 1 500 EUR	206	202	96	96	97	97	98	101	86	101
bis 1 750 EUR	214	215	102	99	96	98	97	98	96	98
bis 2 000 EUR	331	328	150	149	147	146	149	147	134	152
bis 2 500 EUR	590	591	296	288	285	283	289	293	274	302
bis 3 000 EUR	456	456	216	213	212	211	215	214	205	214
bis 4 000 EUR	547	548	283	285	282	282	282	283	275	282
über 4 000 EUR	606	606	319	316	318	318	319	318	311	319
Äquivalenzeinkommen										
bis 60 Prozent vom Median	351	350	161	162	160	162	164	163	151	164
bis 150 Prozent vom Median	2 406	2 404	1 186	1 171	1 163	1 161	1 175	1 179	1 111	1 194
über 150 Prozent vom Median	600	602	313	309	309	309	311	310	301	311
Haushaltsgröße										
1-Personen-Haushalt	1 178	1 171	569	571	568	570	583	581	526	587
2-Personen-Haushalt	2 088	2 084	1 017	997	984	988	997	998	939	1 018
3-Personen-Haushalt	553	551	273	270	270	272	274	273	266	272
4-Personen-Haushalt	440	440	221	221	222	219	222	224	220	224
5-Personen-Haushalt und größere	113	113	59	61	61	60	61	61	61	61
Stadträume										
Ortsamt - Stadtteile										
Alt - 26er Ring, Friedrichstadt	245	243	114	116	117	116	117	118	109	122
Alt - Johannisstadt	190	189	82	80	79	80	83	85	75	83
Neu - Äußere und Innere Neustadt	300	300	145	150	152	148	151	152	142	152
Neu/Pie - Leipziger Vorstadt, Pieschen	274	275	138	136	137	136	138	138	131	138
Pie - Kaditz, Mickten, Trachau	212	210	114	112	110	112	113	112	108	113
Kl - OA Klotzsche und nördl. Ortschaften	251	251	118	117	115	117	116	118	110	119
Lo - OA Loschwitz und Schönfeld-Weißig	273	273	131	129	129	129	130	130	125	130
Bl - Blasewitz, Striesen	436	438	225	224	223	220	222	223	210	227
Bl - Tolkewitz, Seidnitz, Gruna	282	277	141	141	135	136	140	141	128	140
Leu - OA Leuben	318	316	163	153	154	158	158	158	149	163
Pro - Prohlis, Reick	159	155	69	68	69	67	69	68	64	72
Pro - Niedersedlitz, Leubnitz, Strehlen	313	315	145	142	141	143	147	142	132	145
Pl - Südvorstadt, Zschertnitz	260	262	126	126	123	124	125	124	119	125
Pl - Mockritz, Coschütz, Plauen	224	222	105	105	102	104	105	103	103	105
Co - Cotta, Löbtau, Naußlitz, Dölzschen	297	295	150	153	152	154	155	155	147	155
Co - Gorbitz	146	144	74	72	72	70	73	72	69	75
Co - Briesnitz und westl. Ortschaften	189	190	97	94	93	93	93	96	89	96

Fragen zur Person/II	Frage									
	Anzahl gültiger Antworten	25a (A)	25b (A)	25c (A)	26 (A)	27a (A)	27b (A)	27c (A)	27d (A)	27e (A)
insgesamt	2 203	2 143	2 146	2 206	2 213	2 196	2 126	2 147	2 172	2 200
Frauen	1 133	1 096	1 104	1 142	1 142	1 132	1 100	1 107	1 117	1 131
Männer	1 070	1 047	1 042	1 064	1 071	1 064	1 026	1 040	1 055	1 069
Lebensweise										
mit Partner	1 472	1 438	1 433	1 477	1 474	1 465	1 422	1 434	1 454	1 467
ledig ohne Partner	402	397	398	399	404	404	399	398	402	402
sonstige ohne Partner	234	216	223	235	239	232	212	222	222	235
mit Kind(ern) im Haushalt	503	504	499	500	502	501	503	499	501	503
Altersgruppe										
16 bis 24 Jahre	127	126	125	124	127	127	126	127	127	125
25 bis 34 Jahre	417	417	414	417	415	414	415	415	414	415
35 bis 44 Jahre	311	310	308	312	313	313	311	308	312	313
45 bis 54 Jahre	315	309	311	312	318	317	316	313	317	316
55 bis 64 Jahre	336	327	327	335	338	338	334	333	335	334
65 bis 74 Jahre	342	333	332	345	345	339	317	325	331	342
75 Jahre und älter	354	320	328	360	356	347	306	325	335	354
Stellung im Erwerbsleben										
Erwerbstätige	1 180	1 168	1 163	1 177	1 183	1 181	1 177	1 171	1 177	1 181
Schüler/Auszubildende/Studenten	175	174	171	172	174	174	174	174	174	173
Arbeitslose/-suchende	51	50	50	50	51	51	51	51	51	51
Nichterwerbspersonen	755	716	723	763	761	752	695	720	737	753
Haushaltsnettoeinkommen										
bis 1 000 EUR	133	131	129	134	134	134	130	131	133	133
bis 1 250 EUR	71	68	68	70	71	70	68	68	69	70
bis 1 500 EUR	101	96	102	104	104	103	96	99	99	105
bis 1 750 EUR	104	101	98	106	105	104	99	101	103	103
bis 2 000 EUR	153	151	150	155	154	154	146	150	155	153
bis 2 500 EUR	308	295	293	302	306	303	295	299	302	304
bis 3 000 EUR	216	217	215	216	215	214	207	210	211	216
bis 4 000 EUR	284	281	280	288	285	283	281	285	284	284
über 4 000 EUR	320	317	317	320	321	319	319	316	318	319
Äquivalenzeinkommen										
bis 60 Prozent vom Median	165	160	160	165	163	162	158	158	162	162
bis 150 Prozent vom Median	1 210	1 189	1 182	1 215	1 215	1 208	1 170	1 189	1 199	1 211
über 150 Prozent vom Median	314	307	309	314	316	313	312	311	312	313
Haushaltsgröße										
1-Personen-Haushalt	602	577	585	602	606	600	573	583	585	603
2-Personen-Haushalt	1 045	1 014	1 011	1 050	1 049	1 037	997	1 010	1 030	1 040
3-Personen-Haushalt	270	267	267	270	274	274	271	270	271	273
4-Personen-Haushalt	225	224	223	223	223	224	224	223	225	223
5-Personen-Haushalt und größere	61	61	60	61	61	61	61	61	61	61
Stadträume										
Ortsamt - Stadtteile										
Alt - 26er Ring, Friedrichstadt	123	118	119	125	123	120	113	116	117	123
Alt - Johannstadt	90	85	84	88	90	88	86	84	85	89
Neu - Äußere und Innere Neustadt	151	150	147	152	154	154	150	151	153	153
Neu/Pie - Leipziger Vorstadt, Pieschen	141	138	139	139	139	138	135	134	136	140
Pie - Kaditz, Mickten, Trachau	112	110	110	112	115	115	111	110	114	113
Kl - OA Klotzsche und nördl. Ortschaften	117	114	118	119	122	121	114	119	121	120
Lo - OA Loschwitz und Schönfeld-Weißig	136	131	132	135	136	136	132	134	137	134
Bl - Blasewitz, Striesen	231	221	221	226	230	227	222	225	225	231
Bl - Tolkewitz, Seidnitz, Gruna	143	142	141	146	143	142	134	138	141	143
Leu - OA Leuben	165	161	161	170	168	163	159	162	164	166
Pro - Prohlis, Reick	77	70	72	77	77	76	71	72	74	76
Pro - Niedersedlitz, Leubnitz, Strehlen	147	143	141	150	150	149	145	147	145	149
Pl - Südvorstadt, Zschertnitz	128	127	126	127	126	127	124	125	125	126
Pl - Mockritz, Coschütz, Plauen	110	109	109	110	110	111	108	108	108	110
Co - Cotta, Löbtau, Naußlitz, Dölzschen	155	154	153	154	153	154	150	151	153	152
Co - Gorbitz	78	74	75	77	76	76	75	74	75	75
Co - Briesnitz und westl. Ortschaften	97	94	96	97	99	97	95	95	97	98

Fragen zur Person/III Anzahl gültiger Antworten	Frage									
	28b (A)	28c (A)	28d (A)	28e (A)	29a (A)	29b (A)	29c (A)	29e (A)	29f (A)	30a (A)
insgesamt	2 183	2 120	2 142	2 157	2 191	2 087	2 162	2 168	2 159	2 211
Frauen	1 119	1 092	1 102	1 106	1 125	1 074	1 114	1 113	1 108	1 131
Männer	1 064	1 028	1 040	1 051	1 066	1 013	1 048	1 055	1 051	1 080
Lebensweise										
mit Partner	1 456	1 416	1 431	1 444	1 459	1 397	1 444	1 458	1 451	1 475
ledig ohne Partner	401	394	396	397	406	398	401	401	401	406
sonstige ohne Partner	229	216	223	223	232	205	225	216	215	233
mit Kind(ern) im Haushalt	501	502	502	495	503	502	502	502	500	501
Altersgruppe										
16 bis 24 Jahre	125	125	125	125	126	125	125	126	126	127
25 bis 34 Jahre	414	415	414	412	415	416	416	413	416	416
35 bis 44 Jahre	311	312	312	310	314	311	312	314	312	312
45 bis 54 Jahre	315	313	312	312	315	313	316	315	316	315
55 bis 64 Jahre	335	324	324	330	334	324	325	333	330	338
65 bis 74 Jahre	339	318	325	329	343	313	331	333	328	344
75 Jahre und älter	343	312	329	338	343	284	336	333	330	358
Stellung im Erwerbsleben										
Erwerbstätige	1 177	1 173	1 169	1 173	1 181	1 168	1 175	1 182	1 180	1 183
Schüler/Auszubildende/Studenten	172	172	172	171	172	172	170	171	171	174
Arbeitslose/-suchende	51	48	51	50	50	50	51	51	50	51
Nichterwerbspersonen	745	694	718	730	749	669	731	731	725	760
Haushaltsnettoeinkommen										
bis 1 000 EUR	132	128	132	132	130	132	133	133	132	134
bis 1 250 EUR	69	66	65	67	70	66	69	68	66	70
bis 1 500 EUR	105	100	101	102	102	92	102	97	98	105
bis 1 750 EUR	103	98	101	101	102	94	102	102	102	104
bis 2 000 EUR	153	147	152	153	153	146	152	152	152	154
bis 2 500 EUR	300	292	296	300	302	280	298	302	299	307
bis 3 000 EUR	216	208	212	213	213	207	212	214	213	217
bis 4 000 EUR	282	280	283	282	285	283	285	286	286	286
über 4 000 EUR	317	317	311	314	320	321	318	319	319	317
Äquivalenzeinkommen										
bis 60 Prozent vom Median	161	154	159	160	158	157	160	160	160	164
bis 150 Prozent vom Median	1 203	1 170	1 187	1 193	1 205	1 150	1 200	1 198	1 193	1 217
über 150 Prozent vom Median	312	311	306	310	313	313	310	314	313	312
Haushaltsgröße										
1-Personen-Haushalt	598	575	584	585	599	561	589	580	578	604
2-Personen-Haushalt	1 029	992	1 005	1 023	1 034	973	1 016	1 031	1 026	1 051
3-Personen-Haushalt	273	270	271	272	272	270	273	273	272	272
4-Personen-Haushalt	223	222	221	216	225	222	223	223	222	224
5-Personen-Haushalt und größere	60	61	61	61	61	61	61	61	61	60
Stadträume										
Ortsamt - Stadtteile										
Alt - 26er Ring, Friedrichstadt	122	117	115	117	121	108	114	118	118	121
Alt - Johannisstadt	86	85	87	86	90	85	88	86	87	90
Neu - Äußere und Innere Neustadt	152	147	151	152	154	147	152	151	151	152
Neu/Pie - Leipziger Vorstadt, Pieschen	139	138	138	137	136	137	135	137	137	140
Pie - Kaditz, Mickten, Trachau	113	112	111	111	114	111	113	115	114	113
KI - OA Klotzsche und nördl. Ortschaften	121	116	118	122	120	115	118	120	120	121
Lo - OA Loschwitz und Schönfeld-Weißig	135	128	133	138	133	126	134	136	133	136
Bl - Blasewitz, Striesen	228	223	227	228	228	215	227	228	225	229
Bl - Tolkewitz, Seidnitz, Gruna	141	135	137	135	144	138	142	139	136	145
Leu - OA Leuben	160	154	157	161	166	155	164	164	164	168
Pro - Prohlis, Reick	75	70	71	71	76	66	72	71	73	76
Pro - Niedersedlitz, Leubnitz, Strehlen	147	146	147	146	147	142	145	147	145	150
PI - Südvorstadt, Zschertnitz	126	122	123	126	124	118	123	125	124	127
PI - Mockritz, Coschütz, Plauen	110	108	107	106	108	106	109	108	108	110
Co - Cotta, Löbtau, Naußlitz, Dölzschen	152	148	150	150	154	148	152	149	151	156
Co - Gorbitz	77	75	73	73	77	73	74	75	75	77
Co - Briesnitz und westl. Ortschaften	97	94	95	96	97	95	98	97	96	98

Fragen zur Person/IV Anzahl gültiger Antworten	Frage									
	30b (A)	30c (A)	31a (A)	31b (A)	32a (A)	32b (A)	33a (A)	33b (A)	33c (A)	33d (A)
insgesamt	2 195	2 214	2 177	782	2 228	2 215	2 191	2 151	2 131	2 140
Frauen	1 123	1 136	1 118	384	1 147	1 138	1 127	1 106	1 093	1 095
Männer	1 072	1 078	1 059	398	1 081	1 077	1 064	1 045	1 038	1 045
Lebensweise										
mit Partner	1 469	1 475	1 455	571	1 481	1 477	1 460	1 440	1 431	1 432
ledig ohne Partner	405	407	389	136	406	405	406	399	397	400
sonstige ohne Partner	229	235	236	54	242	235	231	220	213	218
mit Kind(ern) im Haushalt	502	502	496	227	503	502	500	501	499	501
Altersgruppe										
16 bis 24 Jahre	127	127	117	48	126	125	124	124	125	125
25 bis 34 Jahre	416	417	405	196	417	417	418	419	419	418
35 bis 44 Jahre	312	313	306	125	312	312	312	310	307	310
45 bis 54 Jahre	315	316	312	115	316	315	314	313	312	314
55 bis 64 Jahre	333	332	330	115	341	341	337	326	322	323
65 bis 74 Jahre	340	346	347	106	350	349	342	329	326	320
75 Jahre und älter	351	362	359	77	365	355	343	329	319	329
Stellung im Erwerbsleben										
Erwerbstätige	1 181	1 181	1 159	469	1 186	1 184	1 182	1 172	1 169	1 175
Schüler/Auszubildende/Studenten	174	174	162	72	174	173	172	171	172	172
Arbeitslose/-suchende	50	51	50	13	51	51	51	49	50	50
Nichterwerbspersonen	750	764	762	219	775	766	749	724	709	711
Haushaltsnettoeinkommen										
bis 1 000 EUR	134	133	131	47	134	134	135	132	132	132
bis 1 250 EUR	70	70	69	18	71	71	67	64	63	65
bis 1 500 EUR	103	105	105	29	106	103	102	101	98	97
bis 1 750 EUR	100	103	104	28	104	105	101	101	100	98
bis 2 000 EUR	154	157	154	49	156	155	156	150	147	150
bis 2 500 EUR	304	308	302	87	305	305	301	295	292	294
bis 3 000 EUR	217	217	214	92	217	217	216	213	210	206
bis 4 000 EUR	285	286	284	131	286	285	286	283	286	285
über 4 000 EUR	317	317	312	133	320	321	317	318	316	316
Äquivalenzeinkommen										
bis 60 Prozent vom Median	165	164	162	55	164	164	164	162	159	161
bis 150 Prozent vom Median	1 206	1 218	1 203	440	1 220	1 217	1 202	1 182	1 172	1 172
über 150 Prozent vom Median	312	313	309	119	314	314	314	312	312	309
Haushaltsgröße										
1-Personen-Haushalt	595	606	592	169	614	606	600	581	572	578
2-Personen-Haushalt	1 042	1 050	1 036	371	1 054	1 052	1 037	1 015	1 009	1 007
3-Personen-Haushalt	273	273	267	121	275	273	272	272	269	273
4-Personen-Haushalt	225	225	223	100	224	223	222	223	222	222
5-Personen-Haushalt und größere	60	60	59	21	61	61	60	60	59	60
Stadträume										
Ortsamt - Stadtteile										
Alt - 26er Ring, Friedrichstadt	119	122	118	30	125	125	119	118	114	118
Alt - Johannstadt	90	90	87	23	91	89	87	85	83	85
Neu - Äußere und Innere Neustadt	151	154	150	67	152	152	152	152	152	152
Neu/Pie - Leipziger Vorstadt, Pieschen	138	139	137	64	139	139	141	139	138	138
Pie - Kaditz, Mickten, Trachau	112	113	114	49	116	115	113	110	110	110
Kl - OA Klotzsche und nördl. Ortschaften	118	119	119	29	122	121	120	120	116	117
Lo - OA Loschwitz und Schönfeld-Weißig	137	136	136	43	138	138	135	134	132	130
Bl - Blasewitz, Striesen	227	230	230	71	231	230	230	224	225	227
Bl - Tolkewitz, Seidnitz, Gruna	145	145	145	44	147	145	141	136	136	137
Leu - OA Leuben	168	168	166	55	170	170	168	163	162	161
Pro - Prohlis, Reick	79	79	76	31	79	75	76	71	69	70
Pro - Niedersedlitz, Leubnitz, Strehlen	147	150	149	52	150	150	147	143	142	141
Pl - Südvorstadt, Zschertnitz	125	127	118	53	125	126	125	121	121	122
Pl - Mockritz, Coschütz, Plauen	109	111	108	27	112	110	112	107	110	109
Co - Cotta, Löbtau, Naußlitz, Dölzschen	152	154	150	77	154	154	152	153	148	149
Co - Gorbitz	77	76	76	31	76	76	75	74	74	75
Co - Briesnitz und westl. Ortschaften	99	99	96	35	99	98	96	99	97	97

Fragen zur Person/V	Frage									
	33e (A)	34 (A)	34 (A) Text	35 (A)	36 (A)	37 (A)	38 (A)	38 (A) Text	39a (A)	39b (A)
Anzahl gültiger Antworten										
insgesamt	2 140	2 162	171	2 189	2 202	1 871	2 095	42	2 219	2 215
Frauen	1 098	1 109	103	1 126	1 133	974	1 074	25	1 140	1 135
Männer	1 042	1 053	68	1 063	1 069	897	1 021	17	1 079	1 080
Lebensweise										
mit Partner	1 432	1 449	120	1 460	1 473	1 245	1 417	27	1 474	1 477
ledig ohne Partner	402	387	26	403	396	320	361	10	407	404
sonstige ohne Partner	217	230	20	234	238	217	225	3	243	241
mit Kind(ern) im Haushalt	499	492	78	496	500	402	478	15	500	504
Altersgruppe										
16 bis 24 Jahre	125	123	13	124	123	91	112	3	128	127
25 bis 34 Jahre	418	405	23	414	412	330	384	17	419	420
35 bis 44 Jahre	310	304	35	305	306	259	292	8	310	310
45 bis 54 Jahre	314	308	41	311	316	251	301	8	312	315
55 bis 64 Jahre	325	328	22	331	332	290	324	4	333	340
65 bis 74 Jahre	321	342	21	345	351	321	335	1	350	344
75 Jahre und älter	326	351	15	359	361	329	347	1	367	359
Stellung im Erwerbsleben										
Erwerbstätige	1 173	1 153	101	1 169	1 169	974	1 115	28	1 175	1 187
Schüler/Auszubildende/Studenten	172	167	16	168	171	134	155	8	176	175
Arbeitslose/-suchende	51	48	8	50	50	42	48	2	50	51
Nichterwerbspersonen	712	751	40	765	770	683	744	4	772	759
Haushaltsnettoeinkommen										
bis 1 000 EUR	131	129	8	132	136	118	126	4	134	135
bis 1 250 EUR	63	64	8	68	70	59	67	1	71	71
bis 1 500 EUR	98	102	7	103	105	92	97	1	105	105
bis 1 750 EUR	99	102	5	104	106	96	98	2	106	104
bis 2 000 EUR	148	153	8	157	155	138	152	1	157	156
bis 2 500 EUR	294	296	16	307	307	259	296	3	306	306
bis 3 000 EUR	208	212	16	213	215	176	209	5	215	215
bis 4 000 EUR	287	284	31	282	281	231	273	9	287	286
über 4 000 EUR	317	310	40	316	317	263	303	8	315	320
Äquivalenzeinkommen										
bis 60 Prozent vom Median	160	158	10	163	165	143	156	5	165	166
bis 150 Prozent vom Median	1 173	1 187	101	1 207	1 215	1 032	1 162	19	1 220	1 217
über 150 Prozent vom Median	311	306	28	311	311	256	302	10	310	314
Haushaltsgröße										
1-Personen-Haushalt	579	584	39	600	604	527	559	11	613	608
2-Personen-Haushalt	1 009	1 030	56	1 041	1 044	892	1 007	16	1 049	1 047
3-Personen-Haushalt	272	270	26	269	273	225	258	8	275	275
4-Personen-Haushalt	220	218	35	220	222	177	211	6	222	225
5-Personen-Haushalt und größere	60	59	14	59	59	50	60	1	60	60
Stadträume										
Ortsamt - Stadtteile										
Alt - 26er Ring, Friedrichstadt	116	120	8	122	122	108	116	0	125	122
Alt - Johannstadt	85	87	7	89	89	79	83	0	89	91
Neu - Äußere und Innere Neustadt	152	148	10	153	149	127	143	3	152	153
Neu/Pie - Leipziger Vorstadt, Pieschen	139	137	12	138	139	114	125	5	141	141
Pie - Kaditz, Mickten, Trachau	111	111	3	115	113	97	112	2	116	114
Kl - OA Klotzsche und nördl. Ortschaften	118	119	7	119	121	103	117	1	119	118
Lo - OA Loschwitz und Schönfeld-Weißig	129	133	3	133	137	111	132	2	138	137
Bl - Blasewitz, Striesen	226	226	22	230	224	187	216	5	230	230
Bl - Tolkewitz, Seidnitz, Gruna	136	141	20	143	147	131	138	3	147	144
Leu - OA Leuben	164	166	11	166	171	142	160	2	167	168
Pro - Prohlis, Reick	68	78	8	79	78	70	72	1	77	78
Pro - Niedersedlitz, Leubnitz, Strehlen	140	149	14	146	150	132	141	2	150	150
Pl - Südvorstadt, Zschernitz	121	122	12	122	125	109	119	3	127	126
Pl - Mockritz, Coschütz, Plauen	109	106	12	110	111	84	105	5	109	111
Co - Cotta, Löbtau, Naußlitz, Dölzschen	152	151	9	151	152	123	146	6	154	155
Co - Gorbitz	76	71	8	75	74	70	70	0	78	77
Co - Briesnitz und westl. Ortschaften	96	96	5	97	98	83	99	2	99	99

Fragen zur Person/VI	Frage										
	Anzahl gültiger Antworten	39c (A)	39d (A)	39e (A)	39f (A)	39g (A)	39h (A)	39i (A)	39k (A)	40 (A)	41a (A)
insgesamt		2 190	2 192	2 184	2 163	2 136	2 164	2 078	2 113	2 103	918
Frauen		1 123	1 125	1 123	1 107	1 097	1 110	1 068	1 091	1 070	491
Männer		1 067	1 067	1 061	1 056	1 039	1 054	1 010	1 022	1 033	427
Lebensweise											
mit Partner		1 460	1 465	1 455	1 442	1 418	1 438	1 389	1 415	1 401	619
ledig ohne Partner		403	402	404	400	400	399	381	383	388	185
sonstige ohne Partner		234	231	231	232	228	233	217	221	226	76
mit Kind(ern) im Haushalt		501	504	500	493	489	503	485	489	494	245
Altersgruppe											
16 bis 24 Jahre		128	127	128	128	128	127	116	118	125	63
25 bis 34 Jahre		419	420	416	419	419	415	404	404	409	238
35 bis 44 Jahre		310	311	310	301	299	310	293	300	302	161
45 bis 54 Jahre		312	313	314	307	307	310	300	304	303	125
55 bis 64 Jahre		333	337	337	331	331	329	319	325	317	114
65 bis 74 Jahre		343	343	339	339	330	338	328	335	325	117
75 Jahre und älter		345	341	340	338	322	335	318	327	321	100
Stellung im Erwerbsleben											
Erwerbstätige		1 179	1 185	1 176	1 159	1 156	1 169	1 133	1 144	1 136	549
Schüler/Auszubildende/Studenten		175	176	176	176	176	175	164	167	174	85
Arbeitslose/-suchende		50	51	51	51	51	50	45	46	49	22
Nichterwerbspersonen		746	744	740	735	715	734	698	718	704	250
Haushaltsnettoeinkommen											
bis 1 000 EUR		132	134	134	133	132	132	129	127	131	60
bis 1 250 EUR		71	71	70	70	70	70	66	66	68	26
bis 1 500 EUR		106	104	104	102	102	103	102	102	103	46
bis 1 750 EUR		103	101	101	100	97	101	101	102	100	45
bis 2 000 EUR		156	155	154	151	148	149	140	148	139	61
bis 2 500 EUR		299	303	300	298	296	299	286	291	286	115
bis 3 000 EUR		215	215	212	211	207	211	204	208	202	91
bis 4 000 EUR		284	286	285	283	281	282	273	277	278	141
über 4 000 EUR		318	320	317	310	309	317	305	310	315	123
Äquivalenzeinkommen											
bis 60 Prozent vom Median		163	164	165	164	162	162	158	156	163	71
bis 150 Prozent vom Median		1 206	1 211	1 198	1 188	1 176	1 191	1 147	1 171	1 149	513
über 150 Prozent vom Median		314	313	313	305	303	310	300	303	309	123
Haushaltsgröße											
1-Personen-Haushalt		600	598	597	592	588	596	564	570	574	238
2-Personen-Haushalt		1 034	1 034	1 033	1 027	1 006	1 012	980	1 001	982	421
3-Personen-Haushalt		275	276	272	269	269	273	262	264	268	137
4-Personen-Haushalt		221	225	222	217	215	223	212	218	217	97
5-Personen-Haushalt und größere		60	59	60	58	58	60	60	60	61	25
Stadträume											
Ortsamt - Stadtteile											
Alt - 26er Ring, Friedrichstadt		121	122	123	123	119	121	110	111	118	52
Alt - Johannstadt		85	86	85	90	85	87	84	83	84	32
Neu - Äußere und Innere Neustadt		153	152	148	151	148	151	150	149	148	70
Neu/Pie - Leipziger Vorstadt, Pieschen		141	139	140	138	140	139	137	135	135	63
Pie - Kaditz, Mickten, Trachau		112	114	111	110	108	109	109	108	99	29
Kl - OA Klotzsche und nördl. Ortschaften		119	119	119	118	114	118	120	120	115	37
Lo - OA Loschwitz und Schönfeld-Weißig		136	137	137	132	131	135	133	137	131	47
Bl - Blasewitz, Striesen		229	229	229	223	227	227	217	220	221	95
Bl - Tolkewitz, Seidnitz, Gruna		142	144	143	142	141	141	131	133	140	68
Leu - OA Leuben		167	165	165	157	153	160	153	159	165	72
Pro - Prohlis, Reick		75	74	74	75	75	74	71	71	70	30
Pro - Niedersedlitz, Leubnitz, Strehlen		148	145	147	145	144	148	140	146	140	71
Pl - Südvorstadt, Zschertnitz		127	127	126	123	122	123	120	121	125	57
Pl - Mockritz, Coschütz, Plauen		109	109	110	109	107	111	106	109	108	46
Co - Cotta, Löbtau, Naußlitz, Dölzschen		153	154	154	155	154	150	136	141	147	75
Co - Gorbitz		76	77	75	76	75	74	71	73	67	31
Co - Briesnitz und westl. Ortschaften		96	98	97	95	92	95	89	96	89	42

Fragen zur Person/VII	Frage									
	41b (A)	41c (A)	42 (A)	43a (A)	43b (A)	43c (A)	44 (A)	44 (A) incl. Text	45aa (A)	45ab (A)
Anzahl gültiger Antworten										
insgesamt	821	718	2 212	690	748	738	732	1 019	2 085	1 883
Frauen	437	373	1 138	312	342	339	329	462	1 064	944
Männer	384	345	1 074	378	406	399	403	557	1 021	939
Lebensweise										
mit Partner	548	482	1 475	477	518	506	506	705	1 393	1 265
ledig ohne Partner	171	151	403	139	144	144	145	195	396	377
sonstige ohne Partner	67	58	239	45	51	54	49	76	211	165
mit Kind(ern) im Haushalt	225	184	501	216	232	227	228	305	490	487
Altersgruppe										
16 bis 24 Jahre	58	49	126	40	42	41	43	52	124	123
25 bis 34 Jahre	217	187	415	184	195	194	189	251	412	409
35 bis 44 Jahre	143	119	312	136	146	142	144	188	299	297
45 bis 54 Jahre	110	89	314	114	119	119	124	173	307	301
55 bis 64 Jahre	101	99	335	104	115	114	107	163	320	294
65 bis 74 Jahre	108	96	350	66	77	73	73	110	306	262
75 Jahre und älter	84	79	359	46	54	55	52	82	317	197
Stellung im Erwerbsleben										
Erwerbstätige	485	419	1 174	463	496	492	489	671	1 142	1 116
Schüler/Auszubildende/Studenten	77	68	174	62	65	63	65	79	172	172
Arbeitslose/-suchende	19	16	50	12	14	14	14	20	50	47
Nichterwerbspersonen	228	206	770	146	163	160	155	235	691	525
Haushaltsnettoeinkommen										
bis 1 000 EUR	56	48	136	40	42	45	42	59	125	123
bis 1 250 EUR	25	19	69	16	18	18	18	25	67	54
bis 1 500 EUR	40	35	104	26	29	28	28	35	96	82
bis 1 750 EUR	43	36	104	24	27	27	24	30	95	86
bis 2 000 EUR	55	49	155	42	48	46	44	63	139	115
bis 2 500 EUR	102	97	306	81	89	85	87	123	295	253
bis 3 000 EUR	79	65	217	74	76	75	78	113	209	186
bis 4 000 EUR	136	117	286	105	118	118	115	156	279	264
über 4 000 EUR	110	98	318	128	140	137	137	185	314	308
Äquivalenzeinkommen										
bis 60 Prozent vom Median	65	54	167	52	54	56	51	71	154	146
bis 150 Prozent vom Median	466	405	1 214	359	396	387	389	539	1 151	1 025
über 150 Prozent vom Median	114	104	313	124	136	135	132	178	313	299
Haushaltsgröße										
1-Personen-Haushalt	217	192	608	167	180	182	178	252	569	502
2-Personen-Haushalt	372	337	1 046	293	325	318	315	446	975	848
3-Personen-Haushalt	118	94	271	115	119	118	116	155	266	260
4-Personen-Haushalt	88	71	225	86	92	89	90	119	217	216
5-Personen-Haushalt und größere	26	24	61	29	32	31	33	47	58	57
Stadträume										
Ortsamt - Stadtteile										
Alt - 26er Ring, Friedrichstadt	42	41	119	25	28	28	27	37	115	97
Alt - Johannstadt	30	27	91	32	34	33	32	46	84	72
Neu - Äußere und Innere Neustadt	68	57	154	67	71	67	69	93	149	145
Neu/Pie - Leipziger Vorstadt, Pieschen	54	44	141	62	71	71	70	93	134	129
Pie - Kaditz, Mickten, Trachau	24	24	113	39	40	42	38	51	105	98
Kl - OA Klotzsche und nördl. Ortschaften	32	28	122	30	34	32	32	46	113	108
Lo - OA Loschwitz und Schönfeld-Weißig	40	34	135	32	38	35	34	47	127	116
Bl - Blasewitz, Striesen	89	72	229	78	83	82	82	115	218	190
Bl - Tolkewitz, Seidnitz, Gruna	60	48	146	45	49	50	48	71	134	120
Leu - OA Leuben	60	57	168	43	44	44	45	61	150	140
Pro - Prohlis, Reick	28	23	77	18	18	19	18	26	69	52
Pro - Niedersedlitz, Leubnitz, Strehlen	67	62	148	41	48	48	50	63	144	129
Pl - Südvorstadt, Zschernitz	55	48	128	41	45	43	44	65	124	106
Pl - Mockritz, Coschütz, Plauen	36	31	110	36	38	38	40	57	107	96
Co - Cotta, Löbtau, Naußlitz, Dölzschen	68	59	157	61	65	64	62	87	152	141
Co - Gorbitz	30	30	76	19	18	18	18	25	68	57
Co - Briesnitz und westl. Ortschaften	37	32	97	21	24	24	23	36	91	86

Fragen zur Person/VIII	Frage										
	Anzahl gültiger Antworten	45ac (A)	45ba (A)	45bb (A)	45ca (A)	45cb (A)	45cc (A)	45cd (A)	45da (A)	45db (A)	45dc (A)
insgesamt		1 916	2 145	2 136	646	636	600	596	2 132	2 106	2 054
Frauen		931	1 100	1 092	312	311	289	288	1 092	1 075	1 054
Männer		985	1 045	1 044	334	325	311	308	1 040	1 031	1 000
Lebensweise											
mit Partner		1 317	1 436	1 428	515	507	476	474	1 429	1 417	1 386
ledig ohne Partner		365	397	397	68	67	66	65	398	395	391
sonstige ohne Partner		162	224	222	33	32	29	28	213	204	192
mit Kind(ern) im Haushalt		484	499	495	469	469	442	441	502	503	499
Altersgruppe											
16 bis 24 Jahre		118	125	125	15	15	14	13	124	125	124
25 bis 34 Jahre		403	413	411	163	163	146	146	419	419	417
35 bis 44 Jahre		294	307	307	225	225	211	211	308	308	307
45 bis 54 Jahre		296	309	306	156	153	153	152	313	312	309
55 bis 64 Jahre		296	328	327	37	36	36	34	324	324	322
65 bis 74 Jahre		276	333	329	29	26	24	25	326	317	303
75 Jahre und älter		233	330	331	21	18	16	15	318	301	272
Stellung im Erwerbsleben											
Erwerbstätige		1 113	1 162	1 157	526	520	492	488	1 165	1 164	1 156
Schüler/Auszubildende/Studenten		165	173	173	25	25	24	24	172	173	173
Arbeitslose/-suchende		44	50	50	13	12	12	12	51	51	50
Nichterwerbspersonen		573	727	725	77	74	68	68	712	689	649
Haushaltsnettoeinkommen											
bis 1 000 EUR		112	129	130	25	23	21	21	131	131	129
bis 1 250 EUR		54	69	67	13	12	13	12	66	63	60
bis 1 500 EUR		89	101	101	17	15	13	15	100	97	90
bis 1 750 EUR		83	101	100	21	21	19	19	101	99	93
bis 2 000 EUR		115	148	147	26	27	26	26	145	144	138
bis 2 500 EUR		267	299	297	53	50	50	49	293	288	278
bis 3 000 EUR		200	212	211	57	55	53	51	215	213	207
bis 4 000 EUR		271	283	283	113	113	104	104	283	282	280
über 4 000 EUR		311	320	318	183	182	175	174	316	317	316
Äquivalenzeinkommen											
bis 60 Prozent vom Median		142	157	159	43	41	38	38	161	160	156
bis 150 Prozent vom Median		1 056	1 190	1 181	368	360	343	341	1 179	1 164	1 129
über 150 Prozent vom Median		303	314	313	96	96	92	91	309	309	305
Haushaltsgröße											
1-Personen-Haushalt		485	582	582	73	71	68	66	573	560	540
2-Personen-Haushalt		897	1 011	1 006	107	101	96	95	1 004	991	962
3-Personen-Haushalt		260	270	267	211	208	186	187	272	270	270
4-Personen-Haushalt		216	223	222	200	200	195	193	223	224	223
5-Personen-Haushalt und größere		58	59	59	55	56	55	55	60	61	59
Stadtträume											
Ortsamt - Stadtteile											
Alt - 26er Ring, Friedrichstadt		100	117	116	12	12	12	12	118	115	110
Alt - Johannstadt		71	84	84	20	20	20	19	86	84	81
Neu - Äußere und Innere Neustadt		143	149	148	52	48	49	47	149	149	147
Neu/Pie - Leipziger Vorstadt, Pieschen		127	135	136	51	51	46	45	139	135	136
Pie - Kaditz, Mickten, Trachau		100	109	108	40	39	36	37	110	109	107
Kl - OA Klotzsche und nördl. Ortschaften		105	120	119	40	39	37	37	114	114	112
Lo - OA Loschwitz und Schönfeld-Weißig		123	130	130	46	47	45	45	127	127	121
Bl - Blasewitz, Striesen		193	226	224	78	76	73	73	224	221	216
Bl - Tolkewitz, Seidnitz, Gruna		121	138	139	45	44	41	41	137	135	134
Leu - OA Leuben		136	160	160	46	46	45	45	156	153	149
Pro - Prohlis, Reick		55	73	71	16	15	15	15	73	71	66
Pro - Niedersedlitz, Leubnitz, Strehlen		138	146	145	47	47	40	41	143	142	136
Pl - Südvorstadt, Zschertnitz		107	126	126	31	31	28	27	127	126	122
Pl - Mockritz, Coschütz, Plauen		102	107	107	32	32	30	29	107	105	104
Co - Cotta, Löbtau, Naußlitz, Dölzschen		145	153	153	46	45	41	42	151	151	149
Co - Gorbitz		60	76	75	14	14	13	12	74	73	71
Co - Briesnitz und westl. Ortschaften		89	95	94	30	30	29	29	96	95	92

Fragen zur Person/IX	Frage									
	45dd (A)	45de (A)	45df (A)	45dg (A)	45gh (A)	45di (A)	45dk (A)	45e (A)	45e (A)	46 (A)
Anzahl gültiger Antworten									Text	
insgesamt	2 001	1 958	2 034	2 151	1 981	2 078	2 014	1 381	163	1 929
Frauen	992	992	1 029	1 101	985	1 054	1 020	701	92	973
Männer	1 009	966	1 005	1 050	996	1 024	994	680	71	956
Lebensweise										
mit Partner	1 392	1 330	1 362	1 442	1 375	1 404	1 369	941	112	1 277
ledig ohne Partner	368	376	386	399	364	390	380	257	28	371
sonstige ohne Partner	161	172	196	217	164	194	182	129	15	200
mit Kind(ern) im Haushalt	493	500	493	498	492	497	492	366	46	442
Altersgruppe										
16 bis 24 Jahre	116	124	122	126	117	121	121	91	12	120
25 bis 34 Jahre	409	417	413	417	404	414	411	317	43	390
35 bis 44 Jahre	304	306	302	308	303	308	303	223	24	274
45 bis 54 Jahre	303	309	301	311	294	307	307	200	19	278
55 bis 64 Jahre	305	302	320	327	304	317	312	191	30	292
65 bis 74 Jahre	305	278	302	330	306	317	300	182	22	286
75 Jahre und älter	259	222	274	332	253	294	260	177	13	288
Stellung im Erwerbsleben										
Erwerbstätige	1 140	1 142	1 138	1 168	1 127	1 154	1 140	811	99	1 048
Schüler/Auszubildende/Studenten	166	173	171	174	165	170	171	127	19	168
Arbeitslose/-suchende	44	47	50	50	44	49	49	31	4	47
Nichterwerbspersonen	622	570	648	725	619	675	628	393	41	634
Haushaltsnettoeinkommen										
bis 1 000 EUR	113	125	128	131	114	129	126	88	7	115
bis 1 250 EUR	52	52	59	64	51	60	58	37	4	63
bis 1 500 EUR	91	89	94	100	91	96	90	58	6	90
bis 1 750 EUR	92	86	96	101	90	98	95	67	9	90
bis 2 000 EUR	134	129	135	146	133	139	131	86	12	129
bis 2 500 EUR	272	254	273	301	269	286	275	181	20	267
bis 3 000 EUR	211	201	209	215	212	212	207	127	13	196
bis 4 000 EUR	279	272	277	284	273	280	276	195	35	254
über 4 000 EUR	313	313	310	319	311	314	310	209	25	281
Äquivalenzeinkommen										
bis 60 Prozent vom Median	147	153	154	161	146	158	155	109	10	145
bis 150 Prozent vom Median	1 106	1 067	1 123	1 187	1 095	1 151	1 109	738	92	1 055
über 150 Prozent vom Median	303	300	303	312	302	304	303	200	29	284
Haushaltsgröße										
1-Personen-Haushalt	487	504	546	578	484	548	521	356	43	533
2-Personen-Haushalt	967	906	947	1 021	952	982	952	631	72	900
3-Personen-Haushalt	267	268	267	272	266	268	263	192	26	234
4-Personen-Haushalt	222	221	218	221	220	221	220	161	19	208
5-Personen-Haushalt und größere	58	59	56	59	59	59	58	41	.	53
Stadtträume										
Ortsamt - Stadtteile										
Alt - 26er Ring, Friedrichstadt	104	106	114	122	100	115	112	83	.	105
Alt - Johannstadt	76	76	84	85	74	81	79	53	.	79
Neu - Äußere und Innere Neustadt	143	142	143	150	139	144	145	103	8	134
Neu/Pie - Leipziger Vorstadt, Pieschen	130	135	132	137	130	138	134	99	13	128
Pie - Kaditz, Mickten, Trachau	104	106	106	110	104	107	101	76	9	100
Kl - OA Klotzsche und nördl. Ortschaften	110	108	106	116	108	115	107	60	8	104
Lo - OA Loschwitz und Schönfeld-Weißig	128	119	123	132	129	127	125	78	11	120
Bl - Blasewitz, Striesen	200	199	213	223	201	218	211	135	21	192
Bl - Tolkewitz, Seidnitz, Gruna	129	126	131	141	128	133	128	83	7	127
Leu - OA Leuben	151	150	151	163	150	157	146	101	11	143
Pro - Prohlis, Reick	64	54	63	71	60	63	63	41	8	59
Pro - Niedersedlitz, Leubnitz, Strehlen	138	135	138	144	138	140	137	96	8	129
Pl - Südvorstadt, Zschertnitz	114	108	118	125	113	121	116	85	9	105
Pl - Mockritz, Coschütz, Plauen	107	99	100	108	105	106	101	63	10	99
Co - Cotta, Löbtau, Naußlitz, Dölzschen	142	140	146	151	141	147	147	110	18	145
Co - Gorbitz	70	62	72	75	68	74	68	51	4	67
Co - Briesnitz und westl. Ortschaften	90	92	93	97	92	91	93	63	13	92

Fragen zur Person/X	Frage									
	47 (A)	48a (A)	48b (A)	48c (A)	48d (A)	52a (A)	52b (A)	52c (A)	52c (A) Text	52d (A)
Anzahl gültiger Antworten										
insgesamt	2 197	2 207	2 199	2 177	2 206	2 232	797	784	10	801
Frauen	1 121	1 136	1 131	1 122	1 135	1 149	448	435	5	443
Männer	1 076	1 071	1 068	1 055	1 071	1 083	349	349	5	358
Lebensweise										
mit Partner	1 473	1 472	1 467	1 454	1 474	1 486	452	441	5	453
ledig ohne Partner	398	406	406	403	405	408	225	223	.	223
sonstige ohne Partner	237	233	232	228	233	241	87	87	.	90
mit Kind(ern) im Haushalt	501	505	504	503	505	507	173	169	.	173
Altersgruppe										
16 bis 24 Jahre	124	127	127	127	127	128	88	88	.	87
25 bis 34 Jahre	412	420	420	416	419	420	215	208	.	216
35 bis 44 Jahre	312	314	313	313	314	313	113	109	.	111
45 bis 54 Jahre	316	316	314	315	315	317	117	113	.	114
55 bis 64 Jahre	335	337	336	333	336	334	94	95	.	98
65 bis 74 Jahre	346	342	341	337	343	351	93	91	.	93
75 Jahre und älter	352	349	346	334	350	368	77	80	.	82
Stellung im Erwerbsleben										
Erwerbstätige	1 180	1 187	1 183	1 181	1 186	1 184	443	428	4	441
Schüler/Auszubildende/Studenten	172	175	175	174	175	176	125	125	.	124
Arbeitslose/-suchende	51	51	51	51	51	51	20	21	.	21
Nichterwerbspersonen	759	753	751	735	754	776	197	198	5	200
Haushaltsnettoeinkommen										
bis 1 000 EUR	135	134	134	133	135	136	72	70	.	70
bis 1 250 EUR	70	72	72	72	72	71	30	32	.	31
bis 1 500 EUR	104	101	102	99	101	106	43	42	.	44
bis 1 750 EUR	100	101	102	99	100	105	30	30	.	32
bis 2 000 EUR	154	152	151	149	151	156	48	44	.	45
bis 2 500 EUR	304	304	300	298	304	306	94	93	.	96
bis 3 000 EUR	219	216	218	217	219	219	70	70	.	71
bis 4 000 EUR	286	288	287	282	288	286	101	95	.	97
über 4 000 EUR	320	321	321	321	321	322	107	106	.	107
Äquivalenzeinkommen										
bis 60 Prozent vom Median	166	162	164	161	162	167	79	77	.	78
bis 150 Prozent vom Median	1 211	1 211	1 208	1 193	1 213	1 223	396	390	6	398
über 150 Prozent vom Median	314	315	314	315	315	316	120	115	.	117
Haushaltsgröße										
1-Personen-Haushalt	599	606	603	596	602	614	277	273	5	279
2-Personen-Haushalt	1 045	1 040	1 035	1 022	1 043	1 054	326	316	5	325
3-Personen-Haushalt	271	273	273	272	273	276	96	96	.	98
4-Personen-Haushalt	223	226	226	225	226	227	74	75	.	75
5-Personen-Haushalt und größere	59	61	61	61	61	61	24	24	.	24
Stadträume										
Ortsamt - Stadtteile										
Alt - 26er Ring, Friedrichstadt	120	121	121	120	120	124	55	56	.	57
Alt - Johannstadt	89	88	89	88	89	88	34	35	.	33
Neu - Äußere und Innere Neustadt	153	153	153	153	153	154	79	76	.	80
Neu/Pie - Leipziger Vorstadt, Pieschen	137	141	139	140	139	140	65	61	.	65
Pie - Kaditz, Mickten, Trachau	115	115	115	113	115	116	33	29	.	30
Kl - OA Klotzsche und nördl. Ortschaften	120	121	121	119	120	120	38	37	.	40
Lo - OA Loschwitz und Schönfeld-Weißig	136	136	135	136	136	137	44	45	.	46
Bl - Blasewitz, Striesen	228	229	224	220	227	233	82	83	.	81
Bl - Tolkewitz, Seidnitz, Gruna	145	144	145	142	145	146	42	41	.	42
Leu - OA Leuben	168	168	167	168	168	172	51	48	.	51
Pro - Prohlis, Reick	73	77	77	75	77	78	14	17	.	18
Pro - Niedersedlitz, Leubnitz, Strehlen	148	148	148	148	149	151	47	47	.	48
Pl - Südvorstadt, Zschertnitz	127	125	125	123	126	128	48	49	.	47
Pl - Mockritz, Coschütz, Plauen	111	112	111	111	112	112	50	49	.	49
Co - Cotta, Löbtau, Naußlitz, Dölzchen	153	154	155	151	154	155	65	64	.	64
Co - Gorbitz	76	75	74	72	75	77	24	22	.	25
Co - Briesnitz und westl. Ortschaften	97	98	98	96	99	99	26	25	.	25

Fragen zur Person/XI	Frage										
	Anzahl gültiger Antworten	52e (A)	52f (A)	53a (A)	53b (A)	53c (A)	53d (A)	53e (A)	53f (A)	53g (A)	53h (A)
insgesamt		724	792	2 157	2 180	2 150	2 137	2 118	2 179	2 109	2 177
Frauen		407	437	1 100	1 110	1 089	1 083	1 077	1 117	1 076	1 108
Männer		317	355	1 057	1 070	1 061	1 054	1 041	1 062	1 033	1 069
Lebensweise											
mit Partner		416	446	1 449	1 463	1 457	1 440	1 428	1 461	1 415	1 464
ledig ohne Partner		194	221	404	403	397	399	396	404	401	404
sonstige ohne Partner		82	89	214	221	208	209	207	224	207	220
mit Kind(ern) im Haushalt		161	171	502	501	501	504	502	502	502	504
Altersgruppe											
16 bis 24 Jahre		76	87	128	126	126	126	126	128	125	127
25 bis 34 Jahre		191	215	412	414	412	413	413	412	414	414
35 bis 44 Jahre		101	111	312	311	311	311	310	313	312	313
45 bis 54 Jahre		104	111	313	315	312	315	312	315	313	316
55 bis 64 Jahre		88	98	327	332	330	326	323	335	322	331
65 bis 74 Jahre		92	89	335	340	338	332	325	335	317	340
75 Jahre und älter		72	81	329	342	320	313	308	341	306	336
Stellung im Erwerbsleben											
Erwerbstätige		405	436	1 169	1 174	1 176	1 174	1 167	1 178	1 169	1 180
Schüler/Auszubildende/Studenten		107	124	175	174	172	174	174	175	173	174
Arbeitslose/-suchende		16	21	51	51	48	49	49	51	50	50
Nichterwerbspersonen		187	198	732	750	727	711	701	742	689	741
Haushaltsnettoeinkommen											
bis 1 000 EUR		63	68	133	134	130	133	131	134	132	133
bis 1 250 EUR		26	32	67	66	66	66	65	67	65	67
bis 1 500 EUR		37	43	104	100	102	100	100	103	96	101
bis 1 750 EUR		31	30	100	102	100	99	100	102	97	102
bis 2 000 EUR		45	45	152	149	149	148	148	151	148	151
bis 2 500 EUR		85	93	303	308	300	293	289	300	289	304
bis 3 000 EUR		66	70	214	213	214	212	212	216	210	216
bis 4 000 EUR		89	95	285	285	286	287	286	288	286	288
über 4 000 EUR		103	104	319	319	320	319	315	319	315	320
Äquivalenzeinkommen											
bis 60 Prozent vom Median		70	74	163	163	162	164	162	164	162	164
bis 150 Prozent vom Median		364	391	1 198	1 200	1 192	1 179	1 173	1 202	1 167	1 205
über 150 Prozent vom Median		111	115	315	312	312	313	310	313	308	312
Haushaltsgröße											
1-Personen-Haushalt		248	275	580	588	565	568	562	589	565	584
2-Personen-Haushalt		296	321	1 024	1 036	1 029	1 013	1 002	1 036	992	1 035
3-Personen-Haushalt		89	98	269	272	272	270	270	270	269	272
4-Personen-Haushalt		68	73	224	223	223	225	224	223	222	225
5-Personen-Haushalt und größere		23	25	60	61	61	61	60	61	61	61
Stadträume											
Ortsamt - Stadtteile											
Alt - 26er Ring, Friedrichstadt		48	58	116	119	114	117	116	119	118	119
Alt - Johannstadt		34	34	83	83	83	83	84	87	83	83
Neu - Äußere und Innere Neustadt		67	79	152	153	152	153	153	154	152	154
Neu/Pie - Leipziger Vorstadt, Pieschen		52	65	138	140	140	138	140	139	139	140
Pie - Kaditz, Mickten, Trachau		28	30	113	111	112	114	113	114	112	113
KI - OA Klotzsche und nördl. Ortschaften		36	40	120	118	120	117	116	117	113	119
Lo - OA Loschwitz und Schönfeld-Weißig		47	46	137	137	137	134	131	136	129	137
Bl - Blasewitz, Striesen		77	78	223	227	222	220	218	224	214	227
Bl - Tolkewitz, Seidnitz, Gruna		39	42	141	145	141	138	138	143	138	141
Leu - OA Leuben		48	50	162	167	164	165	163	166	157	165
Pro - Prohlis, Reick		14	14	71	76	71	69	67	74	70	74
Pro - Niedersedlitz, Leubnitz, Strehlen		42	46	144	145	144	146	143	147	144	145
Pl - Südvorstadt, Zschertnitz		44	48	128	125	124	119	119	126	119	126
Pl - Mockritz, Coschütz, Plauen		47	48	109	110	108	105	102	109	106	109
Co - Cotta, Löbtau, Naußlitz, Dölzschen		60	64	151	153	151	151	149	154	149	154
Co - Gorbitz		20	25	73	73	67	71	70	73	71	74
Co - Briesnitz und westl. Ortschaften		21	25	94	97	98	95	94	96	94	96

Fragen zur Person/XII	Frage									
	54 (A)	55a (A)	55a (A) Text	55b (A)	56a (A)	56b (A)	56c (A)	57a (A)	57b (A)	58a (A)
Anzahl gültiger Antworten										
insgesamt	2 156	2 064	14	1 242	2 121	120	119	2 145	41	2 186
Frauen	1 106	1 051	6	627	1 074	50	49	1 088	17	1 119
Männer	1 050	1 013	8	615	1 047	70	70	1 057	24	1 067
Lebensweise										
mit Partner	1 450	1 377	9	806	1 432	81	81	1 445	25	1 465
ledig ohne Partner	398	398	.	293	399	30	28	400	15	403
sonstige ohne Partner	220	204	.	89	204	.	.	213	.	229
mit Kind(ern) im Haushalt	501	499	4	387	504	54	51	504	15	506
Altersgruppe										
16 bis 24 Jahre	123	122	.	108	126	6	6	126	.	125
25 bis 34 Jahre	413	411	.	335	414	43	42	413	18	418
35 bis 44 Jahre	308	310	.	231	313	36	35	313	10	311
45 bis 54 Jahre	309	312	4	223	313	26	26	316	6	318
55 bis 64 Jahre	327	323	4	181	328	6	6	327	.	328
65 bis 74 Jahre	338	300	.	89	328	.	.	337	.	346
75 Jahre und älter	336	286	.	75	298	.	.	312	.	339
Stellung im Erwerbsleben										
Erwerbstätige	1 164	1 166	11	835	1 172	95	94	1 170	31	1 176
Schüler/Auszubildende/Studenten	173	174	.	155	176	16	16	176	6	175
Arbeitslose/-suchende	48	49	.	32	49	.	.	49	.	50
Nichterwerbspersonen	733	645	.	206	692	8	7	716	.	748
Haushaltsnettoeinkommen										
bis 1 000 EUR	132	124	.	94	126	6	6	127	4	134
bis 1 250 EUR	67	65	.	40	64	.	.	63	.	69
bis 1 500 EUR	98	91	.	51	97	4	5	97	.	103
bis 1 750 EUR	104	92	.	47	95	.	.	100	.	102
bis 2 000 EUR	148	141	.	65	146	6	7	148	.	153
bis 2 500 EUR	296	273	.	124	293	6	6	303	7	305
bis 3 000 EUR	213	205	.	114	214	18	18	215	.	215
bis 4 000 EUR	286	281	.	186	285	26	25	286	10	289
über 4 000 EUR	320	315	.	225	320	28	27	319	5	321
Äquivalenzeinkommen										
bis 60 Prozent vom Median	162	153	.	113	154	6	6	156	4	163
bis 150 Prozent vom Median	1 186	1 127	7	631	1 171	69	68	1 189	26	1 214
über 150 Prozent vom Median	315	306	.	201	314	24	23	312	4	313
Haushaltsgröße										
1-Personen-Haushalt	579	560	.	341	561	29	30	571	13	592
2-Personen-Haushalt	1 023	952	8	485	1 002	39	39	1 014	12	1 033
3-Personen-Haushalt	271	270	.	193	272	20	18	275	6	276
4-Personen-Haushalt	221	222	.	178	226	24	24	226	7	225
5-Personen-Haushalt und größere	61	60	.	45	60	8	8	59	.	60
Stadträume										
Ortsamt - Stadtteile										
Alt - 26er Ring, Friedrichstadt	119	109	.	61	111	6	5	116	.	116
Alt - Johannisstadt	87	85	.	46	83	8	8	85	4	86
Neu - Äußere und Innere Neustadt	150	149	.	116	153	29	27	151	6	153
Neu/Pie - Leipziger Vorstadt, Pieschen	137	133	.	102	138	10	11	137	.	140
Pie - Kaditz, Mickten, Trachau	111	108	.	61	109	.	.	109	.	113
Kl - OA Klotzsche und nördl. Ortschaften	117	113	.	65	118	6	6	120	.	119
Lo - OA Loschwitz und Schönfeld-Weißig	132	127	.	66	135	.	.	137	.	134
Bl - Blasewitz, Striesen	219	214	.	131	223	15	14	224	7	227
Bl - Tolkewitz, Seidnitz, Gruna	143	135	.	81	135	7	8	137	.	144
Leu - OA Leuben	163	157	.	87	155	4	4	159	.	168
Pro - Prohlis, Reick	75	65	.	29	66	.	.	70	.	73
Pro - Niedersiedlitz, Leubnitz, Strehlen	146	136	.	75	142	5	5	143	.	146
Pl - Südvorstadt, Zschertnitz	122	116	.	68	123	5	5	124	.	126
Pl - Mockritz, Coschütz, Plauen	108	105	.	63	107	5	5	106	.	109
Co - Cotta, Löbtau, Naußlitz, Dölzschen	152	150	.	107	152	10	11	153	5	155
Co - Gorbitz	76	69	.	33	74	.	.	74	.	76
Co - Briesnitz und westl. Ortschaften	97	92	.	51	95	5	5	98	.	99

Fragen zur Person/XIII	Frage									
	58b (A)	58c (A)	58d (A)	59a (A)	59b (A)	60a (A), 69a (B)	60b (A), 69b (B)	61a (A), 70a (B)	61b (A), 70b (B)	62a (A), 71a (B)
Anzahl gültiger Antworten										
insgesamt	374	371	371	2 151	2 132	4 430	2 288	4 429	2 998	4 431
Frauen	178	176	178	1 096	1 087	2 249	1 191	2 253	1 477	2 252
Männer	196	195	193	1 055	1 045	2 175	1 097	2 176	1 521	2 174
Lebensweise										
mit Partner	262	258	258	1 449	1 430	2 936	921	2 935	2 886	2 935
ledig ohne Partner	74	73	74	394	392	809	809	809		809
sonstige ohne Partner	29	32	30	221	223	490	490	490		490
mit Kind(ern) im Haushalt	101	100	102	502	500	1 013	432	1 013	870	1 013
Altersgruppe										
16 bis 24 Jahre	17	18	19	123	123	247	238	247	49	247
25 bis 34 Jahre	84	83	81	414	409	825	634	825	520	825
35 bis 44 Jahre	57	55	58	308	306	607	323	607	442	608
45 bis 54 Jahre	53	54	56	312	312	627	271	626	459	627
55 bis 64 Jahre	49	50	46	324	327	660	259	661	471	661
65 bis 74 Jahre	64	64	62	334	331	691	230	691	538	693
75 Jahre und älter	50	47	49	335	323	770	333	769	518	770
Stellung im Erwerbsleben										
Erwerbstätige	193	193	191	1 162	1 160	2 299	1 205	2 299	1 696	2 299
Schüler/Auszubildende/Studenten	34	35	35	174	173	343	315	343	91	343
Arbeitslose/-suchende	9	10	10	50	50	114	84	114	45	114
Nichterwerbspersonen	131	126	128	728	713	1 583	645	1 584	1 129	1 583
Haushaltsnettoeinkommen										
bis 1 000 EUR	32	32	33	131	130	248	221	247	41	248
bis 1 250 EUR	12	12	12	63	67	165	140	165	47	165
bis 1 500 EUR	11	12	11	102	104	207	162	207	68	207
bis 1 750 EUR	17	16	17	100	100	218	148	218	101	218
bis 2 000 EUR	22	22	21	144	145	331	167	332	216	332
bis 2 500 EUR	44	41	42	298	294	599	252	599	465	599
bis 3 000 EUR	38	37	39	211	210	459	186	459	418	459
bis 4 000 EUR	54	55	56	286	285	551	226	551	502	551
über 4 000 EUR	76	75	76	319	313	610	185	610	562	610
Äquivalenzeinkommen										
bis 60 Prozent vom Median	42	42	42	159	157	354	265	353	150	354
bis 150 Prozent vom Median	199	195	200	1 182	1 185	2 427	1 170	2 428	1 770	2 428
über 150 Prozent vom Median	65	65	65	312	305	606	252	606	499	606
Haushaltsgröße										
1-Personen-Haushalt	93	93	93	576	577	1 193	1 119	1 194	71	1 197
2-Personen-Haushalt	171	169	167	1 019	1 002	2 117	725	2 114	1 938	2 115
3-Personen-Haushalt	45	47	47	269	269	560	269	560	487	560
4-Personen-Haushalt	46	45	45	226	226	445	144	445	405	445
5-Personen-Haushalt und größere	19	17	19	60	57	113	30	113	97	113
Stadträume										
Ortsamt - Stadtteile										
Alt - 26er Ring, Friedrichstadt	19	19	19	116	117	249	146	249	139	249
Alt - Johannstadt	21	20	19	85	82	193	103	193	125	193
Neu - Äußere und Innere Neustadt	34	35	36	147	148	302	210	303	174	303
Neu/Pie - Leipziger Vorstadt, Pieschen	25	25	24	138	137	277	190	277	169	277
Pie - Kaditz, Mickten, Trachau	13	14	13	113	112	212	104	212	145	212
Kl - OA Klotzsche und nördl. Ortschaften	18	19	19	119	118	256	105	256	194	256
Lo - OA Loschwitz und Schönfeld-Weißig	25	25	25	134	134	277	105	277	224	277
Bl - Blasewitz, Striesen	38	37	39	226	217	441	227	441	294	442
Bl - Tolkewitz, Seidnitz, Gruna	25	23	21	139	139	286	144	285	189	285
Leu - OA Leuben	25	25	26	164	160	323	145	323	230	322
Pro - Prohlis, Reick	15	15	15	74	75	161	79	160	105	161
Pro - Niedersedlitz, Leubnitz, Strehlen	23	23	24	141	144	320	134	319	241	320
Pl - Südvorstadt, Zscherntitz	14	13	14	123	120	263	157	264	166	264
Pl - Mockritz, Coschütz, Plauen	23	24	24	107	108	227	109	227	159	227
Co - Cotta, Löbtau, Naußlitz, Dölzschen	32	31	30	154	152	297	171	297	197	297
Co - Gorbitz	9	7	9	75	70	146	83	146	89	147
Co - Briesnitz und westl. Ortschaften	15	16	14	96	98	194	76	194	152	194

Fragen zur Person/XIV	Frage									
	62b (A), 71b (B)	63a (A), 72a (B)	63b (A), 72b (B)	64a (A), 73a (B)	64b (A), 73b (B)	65a (A), 74a (B)	65b (A), 74b (B)	66a (A), 75a (B)	66b (A), 75b (B)	67a (A), 76a (B)
Anzahl gültiger Antworten										
insgesamt	3 016	4 327	2 971	4 267	2 970	4 340	2 997	2 388	1 633	2 045
Frauen	1 481	2 188	1 457	2 163	1 462	2 200	1 478	1 178	803	991
Männer	1 535	2 139	1 514	2 104	1 508	2 140	1 519	1 210	830	1 054
Lebensweise										
mit Partner	2 913	2 893	2 863	2 879	2 863	2 898	2 885	1 641	1 576	1 490
ledig ohne Partner		794		775		800		534		361
sonstige ohne Partner		467		452		470		144		133
mit Kind(ern) im Haushalt	868	1 005	867	1 003	868	1 011	871	864	764	780
Altersgruppe										
16 bis 24 Jahre	49	240	48	235	49	243	49	147	37	36
25 bis 34 Jahre	517	819	518	807	519	820	522	705	463	556
35 bis 44 Jahre	439	599	440	589	441	602	442	522	390	491
45 bis 54 Jahre	460	620	453	618	452	622	456	523	397	492
55 bis 64 Jahre	478	648	478	641	480	651	480	453	294	428
65 bis 74 Jahre	547	668	531	662	531	667	537	31	42	35
75 Jahre und älter	526	732	502	714	497	734	510	7	10	7
Stellung im Erwerbsleben										
Erwerbstätige	1 700	2 287	1 697	2 269	1 696	2 299	1 703	2 095	1 413	1 976
Schüler/Auszubildende/Studenten	91	338	92	331	92	343	92	227	67	
Arbeitslose/-suchende	44	113	43	110	44	114	43		21	
Nichterwerbspersonen	1 144	1 533	1 107	1 506	1 108	1 584	1 145	62	129	62
Haushaltsnettoeinkommen										
bis 1 000 EUR	43	238	43	229	43	240	44	98	14	37
bis 1 250 EUR	46	161	42	160	43	161	45	75	17	61
bis 1 500 EUR	70	201	68	200	67	204	67	102	27	79
bis 1 750 EUR	105	215	100	211	103	215	102	88	27	76
bis 2 000 EUR	221	327	216	323	215	328	217	121	51	109
bis 2 500 EUR	474	590	464	583	458	591	469	226	131	202
bis 3 000 EUR	419	452	412	450	415	455	416	249	206	225
bis 4 000 EUR	502	550	500	546	499	549	500	423	386	394
über 4 000 EUR	564	610	564	605	564	609	566	535	491	505
Äquivalenzeinkommen										
bis 60 Prozent vom Median	153	341	147	334	149	347	154	144	60	83
bis 150 Prozent vom Median	1 789	2 396	1 760	2 373	1 757	2 398	1 770	1 263	868	1 115
über 150 Prozent vom Median	501	606	501	599	500	606	501	509	421	490
Haushaltsgröße										
1-Personen-Haushalt	68	1 151	64	1 112	63	1 154	67	566	25	421
2-Personen-Haushalt	1 960	2 069	1 920	2 050	1 922	2 074	1 938	900	772	800
3-Personen-Haushalt	485	554	485	552	483	555	487	461	398	408
4-Personen-Haushalt	405	443	404	441	404	445	406	374	356	342
5-Personen-Haushalt und größere	98	110	98	112	98	112	99	87	82	74
Stadträume										
Ortsamt - Stadtteile										
Alt - 26er Ring, Friedrichstadt	140	239	137	229	136	241	138	106	55	79
Alt - Johannstadt	127	182	118	181	120	188	122	75	48	58
Neu - Äußere und Innere Neustadt	171	299	172	297	173	300	173	214	135	186
Neu/Pie - Leipziger Vorstadt, Pieschen	170	275	170	270	171	275	171	200	130	169
Pie - Kaditz, Mickten, Trachau	150	207	148	204	146	209	148	122	84	112
Kl - OA Klotzsche und nördl. Ortschaften	195	253	191	253	192	253	193	139	104	129
Lo - OA Loschwitz und Schönfeld-Weißig	224	272	224	273	221	271	225	153	125	144
Bl - Blasewitz, Striesen	293	429	289	428	288	429	292	250	165	214
Bl - Tolkewitz, Seidnitz, Gruna	193	273	185	275	189	278	190	126	89	111
Leu - OA Leuben	232	313	230	311	229	317	230	158	108	134
Pro - Prohlis, Reick	109	156	105	148	105	153	107	47	28	39
Pro - Niedersedlitz, Leubnitz, Strehlen	241	316	239	307	239	314	240	182	135	157
Pl - Südvorstadt, Zschertnitz	167	257	163	256	163	260	166	118	77	88
Pl - Mockritz, Coschütz, Plauen	160	224	158	219	157	223	158	131	89	106
Co - Cotta, Löbtau, Naußlitz, Dölzschen	197	293	197	285	197	293	197	198	135	165
Co - Gorbitz	89	141	86	136	89	138	88	50	32	47
Co - Briesnitz und westl. Ortschaften	153	193	154	190	151	192	153	118	92	106

Fragen zur Person/XV	Frage									
	67b (A), 76b (B)	68a (A), 71a (B)	68b (A), 71b (B)	69 (A)	70 (A)	70 (A) Text	71 (A), 82 (B)	71 (A), 82 (B) Text	72a (A), 83a (B)	72b (A), 83b (B)
Anzahl gültiger Antworten										
insgesamt	1 484	2 171	1 574	1 128	226	6	3 885	160	4 330	206
Frauen	737	1 066	774	582	115	.	1 968	76	2 184	108
Männer	747	1 105	800	546	111	4	1 915	84	2 145	98
Lebensweise										
mit Partner	1 443	1 566	1 515	828	161	4	2 584	95	2 893	129
ledig ohne Partner		383	5	194	40		748	35	796	39
sonstige ohne Partner		147	4	67	18		397	15	466	27
mit Kind(ern) im Haushalt	702	803	727	415	65	.	952	58	1 005	55
Altersgruppe										
16 bis 24 Jahre	21	38	23	20	5	.	227	19	246	13
25 bis 34 Jahre	389	579	413	307	49	.	778	48	811	48
35 bis 44 Jahre	368	513	388	267	42	.	576	37	602	34
45 bis 54 Jahre	375	532	396	270	61		596	19	619	23
55 bis 64 Jahre	284	465	304	247	63	.	609	19	645	25
65 bis 74 Jahre	38	34	41	15	5		523	10	674	25
75 Jahre und älter	9	10	9	.	.		575	8	732	38
Stellung im Erwerbsleben										
Erwerbstätige	1 301	2 086	1 377	1 090	207	6	2 196	75	2 272	83
Schüler/Auszubildende/Studenten	42		43				316	22	340	19
Arbeitslose/-suchende	19		22				100	20	113	19
Nichterwerbspersonen	119	73	129	32	16		1 211	38	1 539	80
Haushaltsnettoeinkommen										
bis 1 000 EUR	13	43	15	35	22	.	204	16	241	19
bis 1 250 EUR	12	67	13	30	12		149	6	161	12
bis 1 500 EUR	18	83	22	43	9		176	10	203	13
bis 1 750 EUR	17	78	20	36	10	.	187	5	212	9
bis 2 000 EUR	45	112	48	59	17		281	4	328	12
bis 2 500 EUR	124	212	132	105	23	.	504	8	593	22
bis 3 000 EUR	179	237	191	119	23		410	11	456	19
bis 4 000 EUR	362	408	378	220	41		506	19	549	21
über 4 000 EUR	459	520	470	274	31	.	576	20	606	18
Äquivalenzeinkommen										
bis 60 Prozent vom Median	48	89	53	48	27	.	300	27	343	35
bis 150 Prozent vom Median	782	1 168	828	614	129	4	2 125	55	2 402	90
über 150 Prozent vom Median	399	503	408	259	32	.	568	17	603	20
Haushaltsgröße										
1-Personen-Haushalt	17	465	28	241	53	.	1 032	43	1 149	60
2-Personen-Haushalt	697	852	745	447	98	.	1 803	52	2 071	88
3-Personen-Haushalt	365	426	387	211	43		525	29	557	25
4-Personen-Haushalt	330	352	335	182	24	.	422	23	441	20
5-Personen-Haushalt und größere	75	76	79	47	8		102	12	111	12
Stadträume										
Ortsamt - Stadtteile										
Alt - 26er Ring, Friedrichstadt	48	80	49	43	9	.	217	16	241	23
Alt - Johannstadt	41	64	40	34	.		167	14	191	19
Neu - Äußere und Innere Neustadt	119	201	133	103	15		277	19	297	18
Neu/Pie - Leipziger Vorstadt, Pieschen	117	177	124	97	18		256	7	271	8
Pie - Kaditz, Mickten, Trachau	80	120	83	67	13	.	182	4	207	8
KI - OA Klotzsche und nördl. Ortschaften	102	140	107	60	9		221	.	250	5
Lo - OA Loschwitz und Schönfeld-Weißig	117	147	118	76	15		237	4	271	8
Bl - Blasewitz, Striesen	154	221	161	112	15		383	10	430	14
Bl - Tolkewitz, Seidnitz, Gruna	81	120	86	65	20		243	12	277	9
Leu - OA Leuben	99	148	110	82	26		274	5	315	10
Pro - Prohlis, Reick	25	43	28	18	6		130	9	152	13
Pro - Niedersedlitz, Leubnitz, Strehlen	125	172	130	82	17	.	286	8	313	13
Pl - Südvorstadt, Zschertnitz	67	90	72	56	14	.	230	15	261	21
Pl - Mockritz, Coschütz, Plauen	80	110	81	61	9		209	10	224	13
Co - Cotta, Löbtau, Naußlitz, Dölzschen	106	178	119	90	20	.	272	10	289	8
Co - Gorbitz	32	48	36	27	6		122	12	143	12
Co - Briesnitz und westl. Ortschaften	89	111	95	55	11		175	.	192	4

Fragen zur Person/XVI	Frage									
	73 (A), 84 (B)	74 (A), 85 (B)	74 (A), 85 (B) Text	75a (A), 81a (B)	75b (A), 81b (B)	76 (A)	76 (A) Text	83 (A), 88 (B)	40a (B)	40b (B)
Anzahl gültiger Antworten										
insgesamt	4 321	4 304	170	4 203	1 081	571	23	1 042	2 133	2 128
Frauen	2 184	2 166	82	2 120	527	291	4	540	1 070	1 072
Männer	2 134	2 135	88	2 083	554	280	19	501	1 063	1 056
Lebensweise										
mit Partner	2 891	2 876	102	2 820	579	319	11	680	1 404	1 411
ledig ohne Partner	792	783	40	778	454	226	11	228	399	396
sonstige ohne Partner	468	466	16	445	6	4	.	87	241	234
mit Kind(ern) im Haushalt	998	989	61	994	309	166	8	284	497	501
Altersgruppe										
16 bis 24 Jahre	240	243	22	240	185	93	.	70	118	117
25 bis 34 Jahre	806	800	49	808	640	338	12	275	401	402
35 bis 44 Jahre	604	593	35	594	221	117	6	171	289	292
45 bis 54 Jahre	611	609	19	608	28	19	.	126	304	303
55 bis 64 Jahre	645	642	15	631	.	.	.	127	310	309
65 bis 74 Jahre	678	671	11	642	.	.	.	134	328	328
75 Jahre und älter	736	743	19	680	.	.	.	139	383	377
Stellung im Erwerbsleben										
Erwerbstätige	2 266	2 242	74	2 244	722	386	17	588	1 089	1 096
Schüler/Auszubildende/Studenten	335	338	24	335	264	141	5	112	166	164
Arbeitslose/-suchende	110	112	23	107	34	14	.	28	62	62
Nichterwerbspersonen	1 547	1 538	45	1 459	55	28	.	296	778	770
Haushaltsnettoeinkommen										
bis 1 000 EUR	241	237	17	232	103	58	4	70	110	107
bis 1 250 EUR	161	161	13	156	44	21	.	42	92	90
bis 1 500 EUR	205	200	11	196	56	27	.	44	101	100
bis 1 750 EUR	216	212	6	206	54	27	.	45	110	108
bis 2 000 EUR	326	326	7	310	61	28	.	64	174	172
bis 2 500 EUR	590	585	8	576	118	56	.	159	287	284
bis 3 000 EUR	451	450	14	448	89	46	.	112	232	233
bis 4 000 EUR	548	543	17	540	162	89	4	137	258	259
über 4 000 EUR	605	599	19	599	141	81	4	163	282	288
Äquivalenzeinkommen										
bis 60 Prozent vom Median	348	342	38	335	126	64	4	92	184	180
bis 150 Prozent vom Median	2 397	2 375	60	2 331	540	282	10	587	1 177	1 173
über 150 Prozent vom Median	597	595	14	596	162	87	4	157	285	288
Haushaltsgröße										
1-Personen-Haushalt	1 146	1 142	49	1 106	395	199	10	279	566	557
2-Personen-Haushalt	2 073	2 069	55	1 999	367	199	5	479	1 023	1 026
3-Personen-Haushalt	549	543	29	549	225	120	5	137	279	276
4-Personen-Haushalt	440	438	25	441	77	43	.	113	215	218
5-Personen-Haushalt und größere	113	110	11	107	17	10	.	34	49	51
Stadträume										
Ortsamt - Stadtteile										
Alt - 26er Ring, Friedrichstadt	240	242	19	228	69	34	.	61	121	118
Alt - Johannstadt	190	191	17	177	38	23	.	41	101	100
Neu - Äußere und Innere Neustadt	300	299	21	291	134	78	.	106	148	148
Neu/Pie - Leipziger Vorstadt, Pieschen	271	267	7	271	119	59	.	76	135	135
Pie - Kaditz, Mickten, Trachau	203	206	5	197	49	24	4	42	96	92
Kl - OA Klotzsche und nördl. Ortschaften	248	247	6	241	36	14	.	57	130	130
Lo - OA Loschwitz und Schönfeld-Weißig	271	268	4	262	37	20	.	64	133	136
Bl - Blasewitz, Striesen	432	426	12	417	106	54	.	107	208	202
Bl - Tolkewitz, Seidnitz, Gruna	273	278	6	261	54	32	.	57	134	131
Leu - OA Leuben	320	310	.	308	46	32	.	71	145	149
Pro - Prohlis, Reick	153	154	12	149	19	4	.	25	78	79
Pro - Niedersedlitz, Leubnitz, Strehlen	314	311	11	303	60	32	.	63	161	165
Pl - Südvorstadt, Zschertnitz	260	257	17	258	86	44	.	65	135	133
Pl - Mockritz, Coschütz, Plauen	223	221	7	218	55	28	.	54	112	110
Co - Cotta, Löbtau, Naußlitz, Dölzchen	284	288	5	292	115	59	.	77	137	138
Co - Gorbitz	141	142	14	138	22	10	.	28	67	66
Co - Briesnitz und westl. Ortschaften	193	191	.	187	36	24	.	47	88	92

Fragen zur Person/XVII	Frage										
	Anzahl gültiger Antworten	40c (B)	40d (B)	41a (B)	41b (B)	41c (B)	41d (B)	41e (B)	41f (B)	41g (B)	42 (B)
insgesamt		2 145	2 135	2 139	2 124	2 111	2 118	2 123	1 397	2 001	2 159
Frauen		1 077	1 072	1 072	1 066	1 060	1 060	1 066	659	999	1 086
Männer		1 068	1 063	1 067	1 058	1 051	1 058	1 057	738	1 002	1 073
Lebensweise											
mit Partner		1 416	1 412	1 414	1 405	1 397	1 402	1 403	898	1 316	1 424
ledig ohne Partner		398	396	395	393	392	392	395	340	387	398
sonstige ohne Partner		241	237	240	237	236	236	236	105	220	245
mit Kind(ern) im Haushalt		502	501	504	501	500	500	501	478	493	503
Altersgruppe											
16 bis 24 Jahre		119	118	118	118	118	118	117	96	117	119
25 bis 34 Jahre		403	404	403	402	401	402	404	395	400	404
35 bis 44 Jahre		292	292	292	291	291	290	292	287	290	290
45 bis 54 Jahre		304	304	304	303	302	302	301	290	299	303
55 bis 64 Jahre		311	308	313	312	312	314	314	259	306	316
65 bis 74 Jahre		329	328	325	324	320	322	322	51	288	332
75 Jahre und älter		387	381	383	373	367	370	372	19	301	394
Stellung im Erwerbsleben											
Erwerbstätige		1 097	1 097	1 098	1 095	1 091	1 096	1 099	1 064	1 081	1 098
Schüler/Auszubildende/Studenten		167	166	167	166	165	166	165	142	166	167
Arbeitslose/-suchende		62	60	61	61	61	60	60	51	60	63
Nichterwerbspersonen		782	776	779	768	762	763	764	127	669	793
Haushaltsnettoeinkommen											
bis 1 000 EUR		110	108	111	110	110	110	109	69	104	110
bis 1 250 EUR		90	89	91	91	91	91	91	55	89	91
bis 1 500 EUR		100	100	101	99	98	96	97	61	93	100
bis 1 750 EUR		112	111	110	107	105	107	107	54	99	112
bis 2 000 EUR		174	174	173	173	173	173	173	76	159	175
bis 2 500 EUR		288	285	284	282	283	286	286	130	262	289
bis 3 000 EUR		234	233	236	236	234	234	236	133	221	237
bis 4 000 EUR		260	260	261	261	260	261	260	220	256	261
über 4 000 EUR		287	287	288	288	288	288	288	270	286	288
Äquivalenzeinkommen											
bis 60 Prozent vom Median		183	181	184	181	181	181	179	120	171	182
bis 150 Prozent vom Median		1 184	1 178	1 181	1 176	1 172	1 175	1 178	686	1 109	1 191
über 150 Prozent vom Median		288	288	290	290	289	290	290	262	289	290
Haushaltsgröße											
1-Personen-Haushalt		566	563	564	560	556	558	559	369	532	571
2-Personen-Haushalt		1 030	1 023	1 023	1 013	1 006	1 011	1 014	513	929	1 035
3-Personen-Haushalt		280	280	282	282	282	282	283	263	275	281
4-Personen-Haushalt		217	217	217	217	216	216	215	209	214	218
5-Personen-Haushalt und größere		51	51	52	51	51	51	51	43	51	52
Stadträume											
Ortsamt - Stadtteile											
Alt - 26er Ring, Friedrichstadt		116	114	118	117	117	116	117	67	107	121
Alt - Johannstadt		101	101	100	99	99	97	97	52	92	100
Neu - Äußere und Innere Neustadt		148	147	147	147	146	147	148	125	146	145
Neu/Pie - Leipziger Vorstadt, Pieschen		135	135	134	134	135	135	134	111	128	136
Pie - Kaditz, Mickten, Trachau		95	95	94	93	92	92	92	65	89	95
Kl - OA Klotzsche und nördl. Ortschaften		131	131	132	130	129	130	129	89	125	134
Lo - OA Loschwitz und Schönfeld-Weißig		136	135	138	137	135	138	139	89	130	139
Bl - Blasewitz, Striesen		205	205	205	204	204	203	204	139	198	206
Bl - Tolkewitz, Seidnitz, Gruna		136	133	131	129	129	130	131	73	117	136
Leu - OA Leuben		148	147	149	146	144	146	148	80	131	150
Pro - Prohlis, Reick		79	79	78	78	78	77	77	35	67	79
Pro - Niedersedlitz, Leubnitz, Strehlen		166	166	165	164	162	164	163	114	154	166
Pl - Südvorstadt, Zschernitz		134	133	135	134	133	134	134	72	122	135
Pl - Mockritz, Coschütz, Plauen		113	113	114	114	113	113	113	75	109	114
Co - Cotta, Löbtau, Naußlitz, Dölzschen		139	140	138	137	136	136	137	102	134	139
Co - Gorbitz		67	65	66	66	64	64	64	39	60	67
Co - Briesnitz und westl. Ortschaften		92	92	92	92	92	93	93	69	89	93

Fragen zur Person/XVIII	Frage										
	Anzahl gültiger Antworten	43a (B)	43b (B)	43c (B)	43d (B)	43e (B)	43f (B)	43g (B)	43h (B)	43i (B)	43k (B)
insgesamt	1 987	1 987	1 971	2 106	2 081	2 125	2 135	2 130	2 083	2 118	
Frauen	978	980	972	1 056	1 033	1 063	1 068	1 064	1 031	1 055	
Männer	1 009	1 007	999	1 050	1 048	1 062	1 066	1 065	1 051	1 062	
Lebensweise											
mit Partner	1 318	1 318	1 308	1 396	1 387	1 412	1 413	1 413	1 384	1 403	
ledig ohne Partner	390	390	387	393	390	393	394	395	395	394	
sonstige ohne Partner	207	207	204	233	224	236	241	238	223	235	
mit Kind(ern) im Haushalt	495	497	494	498	498	498	499	500	499	498	
Altersgruppe											
16 bis 24 Jahre	118	118	117	118	117	118	117	118	118	118	
25 bis 34 Jahre	399	399	393	399	399	398	400	398	400	399	
35 bis 44 Jahre	289	289	289	292	292	292	291	291	291	290	
45 bis 54 Jahre	300	301	301	303	302	304	304	303	304	304	
55 bis 64 Jahre	302	303	300	310	304	314	312	312	310	311	
65 bis 74 Jahre	281	280	281	322	314	326	328	330	317	325	
75 Jahre und älter	298	297	290	362	353	373	383	378	343	371	
Stellung im Erwerbsleben											
Erwerbstätige	1 076	1 077	1 068	1 094	1 088	1 096	1 098	1 096	1 092	1 095	
Schüler/Auszubildende/Studenten	165	165	165	165	164	165	165	164	164	165	
Arbeitslose/-suchende	62	62	62	61	61	62	62	62	62	62	
Nichterwerbspersonen	660	659	651	756	742	773	776	775	738	764	
Haushaltsnettoeinkommen											
bis 1 000 EUR	99	99	98	108	102	108	109	110	103	108	
bis 1 250 EUR	90	90	89	92	90	93	92	92	92	92	
bis 1 500 EUR	90	90	89	95	96	98	98	100	96	100	
bis 1 750 EUR	96	96	94	108	104	108	111	111	106	112	
bis 2 000 EUR	156	155	155	171	172	175	174	171	169	174	
bis 2 500 EUR	261	261	255	280	277	283	283	285	273	281	
bis 3 000 EUR	220	222	220	236	230	237	238	236	232	234	
bis 4 000 EUR	255	255	255	259	258	260	260	260	259	260	
über 4 000 EUR	286	286	284	285	287	288	288	288	287	286	
Äquivalenzeinkommen											
bis 60 Prozent vom Median	169	170	168	180	175	181	181	184	176	182	
bis 150 Prozent vom Median	1 100	1 100	1 090	1 168	1 153	1 180	1 182	1 180	1 152	1 176	
über 150 Prozent vom Median	284	284	281	286	288	289	290	289	289	289	
Haushaltsgröße											
1-Personen-Haushalt	516	515	510	554	540	557	565	559	543	561	
2-Personen-Haushalt	932	932	923	1 007	997	1 021	1 026	1 026	996	1 014	
3-Personen-Haushalt	270	271	269	276	275	277	274	276	274	274	
4-Personen-Haushalt	216	216	216	216	216	217	217	216	217	216	
5-Personen-Haushalt und größere	52	52	52	52	52	52	52	52	52	52	
Stadträume											
Ortsamt - Stadtteile											
Alt - 26er Ring, Friedrichstadt	106	108	106	117	115	117	119	119	117	117	
Alt - Johannstadt	87	86	85	101	99	101	102	101	98	102	
Neu - Äußere und Innere Neustadt	143	142	141	144	144	146	145	144	144	145	
Neu/Pie - Leipziger Vorstadt, Pieschen	132	131	130	134	134	136	136	136	135	134	
Pie - Kaditz, Mickten, Trachau	86	86	86	94	90	95	94	94	93	93	
Kl - OA Klotzsche und nördl. Ortschaften	128	128	125	132	129	132	132	132	130	132	
Lo - OA Loschwitz und Schönfeld-Weißig	123	123	124	134	132	136	134	135	129	134	
Bl - Blasewitz, Striesen	195	195	193	205	206	205	206	205	204	206	
Bl - Tolkewitz, Seidnitz, Gruna	125	125	123	132	131	133	136	135	130	135	
Leu - OA Leuben	129	130	129	142	140	146	147	147	140	144	
Pro - Prohlis, Reick	69	69	69	76	75	77	79	79	74	77	
Pro - Niedersedlitz, Leubnitz, Strehlen	152	150	150	159	160	161	162	162	159	163	
Pl - Südvorstadt, Zschertnitz	127	127	126	130	131	133	132	132	130	132	
Pl - Mockritz, Coschütz, Plauen	103	103	102	110	109	110	112	112	107	110	
Co - Cotta, Löbtau, Naußlitz, Dölzschen	133	134	132	135	133	135	136	135	135	135	
Co - Gorbitz	61	62	62	66	63	67	67	67	65	67	
Co - Briesnitz und westl. Ortschaften	84	84	84	91	86	91	92	91	89	88	

Fragen zur Person/XIX	Frage										
	Anzahl gültiger Antworten	43l (B)	43m (B)	43n (B)	43o (B)	43p (B)	43q (B)	43r (B)	43s (B)	43t (B)	43u (B)
insgesamt		2 116	2 080	2 117	2 108	2 107	2 101	2 100	2 115	2 098	2 101
Frauen		1 057	1 036	1 058	1 049	1 051	1 050	1 046	1 060	1 047	1 049
Männer		1 058	1 043	1 058	1 058	1 055	1 050	1 053	1 054	1 050	1 051
Lebensweise											
mit Partner		1 402	1 380	1 407	1 400	1 394	1 396	1 394	1 404	1 393	1 394
ledig ohne Partner		396	393	393	392	391	390	392	392	392	395
sonstige ohne Partner		235	225	233	234	235	229	230	235	229	230
mit Kind(ern) im Haushalt		500	499	498	495	498	497	498	498	495	498
Altersgruppe											
16 bis 24 Jahre		118	118	118	118	118	117	118	117	117	117
25 bis 34 Jahre		399	399	398	396	398	399	399	398	397	400
35 bis 44 Jahre		291	292	291	289	290	289	291	291	290	291
45 bis 54 Jahre		303	301	303	301	304	302	303	302	304	305
55 bis 64 Jahre		311	306	308	311	309	310	311	311	310	309
65 bis 74 Jahre		321	318	329	326	321	319	319	326	320	321
75 Jahre und älter		373	346	370	367	367	365	359	370	360	358
Stellung im Erwerbsleben											
Erwerbstätige		1 096	1 090	1 091	1 088	1 090	1 088	1 094	1 094	1 091	1 095
Schüler/Auszubildende/Studenten		165	164	165	165	166	164	165	165	163	164
Arbeitslose/-suchende		61	61	61	62	62	60	61	61	62	62
Nichterwerbspersonen		766	736	768	761	756	758	750	764	751	751
Haushaltsnettoeinkommen											
bis 1 000 EUR		107	102	109	108	109	107	108	109	104	105
bis 1 250 EUR		92	92	92	91	92	92	91	87	90	90
bis 1 500 EUR		100	97	96	98	96	97	96	97	95	96
bis 1 750 EUR		111	105	110	107	108	107	105	108	108	107
bis 2 000 EUR		174	170	173	174	172	171	171	173	172	172
bis 2 500 EUR		281	274	282	281	279	278	282	283	281	280
bis 3 000 EUR		235	234	235	235	234	235	232	236	234	235
bis 4 000 EUR		259	259	259	259	257	258	260	259	260	260
über 4 000 EUR		286	286	288	288	287	287	287	288	287	288
Äquivalenzeinkommen											
bis 60 Prozent vom Median		182	177	182	181	181	181	182	182	176	178
bis 150 Prozent vom Median		1 174	1 155	1 173	1 170	1 165	1 163	1 161	1 168	1 166	1 165
über 150 Prozent vom Median		289	287	289	290	288	288	289	290	289	290
Haushaltsgröße											
1-Personen-Haushalt		555	542	552	552	557	550	549	553	549	549
2-Personen-Haushalt		1 017	993	1 022	1 014	1 006	1 008	1 006	1 018	1 008	1 008
3-Personen-Haushalt		275	275	275	272	275	275	275	276	272	274
4-Personen-Haushalt		216	217	216	217	216	217	217	217	217	217
5-Personen-Haushalt und größere		52	52	51	52	52	51	52	51	51	52
Stadträume											
Ortsamt - Stadtteile											
Alt - 26er Ring, Friedrichstadt		116	116	117	115	117	116	116	118	117	118
Alt - Johannstadt		101	99	101	102	100	100	96	100	100	99
Neu - Äußere und Innere Neustadt		144	143	143	145	144	144	144	144	144	145
Neu/Pie - Leipziger Vorstadt, Pieschen		136	135	135	136	135	136	136	136	135	135
Pie - Kaditz, Mickten, Trachau		94	92	94	93	92	92	91	94	92	92
Kl - OA Klotzsche und nördl. Ortschaften		131	132	131	130	131	132	131	130	129	129
Lo - OA Loschwitz und Schönfeld-Weißig		133	133	135	135	133	131	131	133	132	131
Bl - Blasewitz, Striesen		203	201	202	204	204	205	206	205	202	202
Bl - Tolkewitz, Seidnitz, Gruna		134	129	133	129	135	133	134	132	132	133
Leu - OA Leuben		145	143	145	145	143	140	141	145	142	143
Pro - Prohlis, Reick		78	75	78	77	77	77	77	78	76	76
Pro - Niedersedlitz, Leubnitz, Strehlen		163	160	163	160	161	162	162	161	161	162
Pl - Südvorstadt, Zschernitz		131	130	133	133	133	133	132	132	133	133
Pl - Mockritz, Coschütz, Plauen		111	105	112	112	109	110	110	112	111	110
Co - Cotta, Löbtau, Naußlitz, Dölzschen		135	133	135	135	135	132	134	135	134	134
Co - Gorbitz		67	64	67	65	67	67	66	67	66	66
Co - Briesnitz und westl. Ortschaften		90	86	89	88	87	87	89	90	88	89

Fragen zur Person/XX	Frage										
	Anzahl gültiger Antworten	43v (B)	43w (B)	43x (B)	43y (B)	43z (B)	43zz (B)	44a (B)	44b (B)	44c (B)	44d (B)
insgesamt		2 090	2 073	2 110	2 114	2 111	2 084	2 157	2 090	2 072	2 145
Frauen		1 043	1 030	1 055	1 054	1 054	1 037	1 080	1 037	1 024	1 075
Männer		1 046	1 042	1 054	1 059	1 056	1 046	1 076	1 052	1 047	1 069
Lebensweise											
mit Partner		1 389	1 375	1 393	1 407	1 400	1 382	1 423	1 377	1 360	1 416
ledig ohne Partner		395	394	395	390	393	394	396	393	394	398
sonstige ohne Partner		224	223	235	231	233	225	245	233	231	242
mit Kind(ern) im Haushalt		498	489	498	497	496	497	501	491	491	499
Altersgruppe											
16 bis 24 Jahre		117	118	118	117	117	117	117	116	117	118
25 bis 34 Jahre		399	397	399	399	399	399	399	397	395	400
35 bis 44 Jahre		291	288	289	290	290	290	292	284	284	291
45 bis 54 Jahre		305	297	304	303	304	304	305	300	301	304
55 bis 64 Jahre		309	305	309	309	312	312	318	313	308	313
65 bis 74 Jahre		319	317	324	327	323	312	334	315	310	331
75 Jahre und älter		350	351	367	369	366	350	391	364	357	387
Stellung im Erwerbsleben											
Erwerbstätige		1 093	1 079	1 092	1 094	1 095	1 092	1 100	1 083	1 079	1 095
Schüler/Auszubildende/Studenten		165	165	166	164	165	164	166	165	164	166
Arbeitslose/-suchende		62	61	61	61	61	61	63	63	63	63
Nichterwerbspersonen		742	737	759	763	760	738	791	747	736	783
Haushaltsnettoeinkommen											
bis 1 000 EUR		104	104	109	107	109	108	110	105	106	109
bis 1 250 EUR		88	89	91	91	92	91	93	92	91	92
bis 1 500 EUR		95	95	97	98	98	98	101	99	96	101
bis 1 750 EUR		106	108	108	109	107	103	112	107	106	111
bis 2 000 EUR		172	171	172	172	174	171	172	167	166	174
bis 2 500 EUR		278	278	281	283	282	276	287	270	267	283
bis 3 000 EUR		234	230	237	237	236	232	239	233	232	238
bis 4 000 EUR		260	257	258	258	259	259	260	259	257	260
über 4 000 EUR		288	283	286	287	287	287	287	285	284	286
Äquivalenzeinkommen											
bis 60 Prozent vom Median		176	176	182	182	182	182	184	179	179	183
bis 150 Prozent vom Median		1 159	1 152	1 170	1 171	1 173	1 154	1 188	1 151	1 140	1 183
über 150 Prozent vom Median		290	287	287	289	289	289	289	287	286	288
Haushaltsgröße											
1-Personen-Haushalt		544	541	558	549	553	545	571	553	552	566
2-Personen-Haushalt		1 003	997	1 008	1 021	1 014	996	1 038	999	983	1 033
3-Personen-Haushalt		274	271	276	275	275	275	277	273	273	276
4-Personen-Haushalt		217	212	216	216	216	216	217	214	212	216
5-Personen-Haushalt und größere		52	51	51	52	52	52	52	50	52	52
Stadträume											
Ortsamt - Stadtteile											
Alt - 26er Ring, Friedrichstadt		113	114	119	117	116	117	122	117	118	120
Alt - Johannstadt		99	96	101	101	101	98	100	100	98	101
Neu - Äußere und Innere Neustadt		144	145	144	145	146	143	147	145	144	147
Neu/Pie - Leipziger Vorstadt, Pieschen		134	132	135	134	135	132	136	133	132	134
Pie - Kaditz, Mickten, Trachau		93	91	90	92	91	89	95	93	93	96
Kl - OA Klotzsche und nördl. Ortschaften		128	126	129	131	132	131	134	129	127	133
Lo - OA Loschwitz und Schönfeld-Weißig		128	131	132	135	133	131	138	130	129	136
Bl - Blasewitz, Striesen		204	204	206	206	204	203	207	202	204	206
Bl - Tolkewitz, Seidnitz, Gruna		130	130	133	131	134	132	135	128	131	136
Leu - OA Leuben		143	141	145	144	144	144	150	150	149	149
Pro - Prohlis, Reick		76	75	76	79	76	74	79	76	71	77
Pro - Niedersedlitz, Leubnitz, Strehlen		162	160	161	162	162	159	167	159	158	163
Pl - Südvorstadt, Zschertnitz		132	131	133	132	130	130	134	129	124	134
Pl - Mockritz, Coschütz, Plauen		111	110	111	110	111	110	113	107	106	112
Co - Cotta, Löbtau, Naußlitz, Dölzschen		133	133	136	135	136	133	137	132	132	137
Co - Gorbitz		67	64	65	67	66	65	67	64	62	67
Co - Briesnitz und westl. Ortschaften		89	86	90	89	90	89	92	92	91	93

Fragen zur Person/XXI	Frage										
	Anzahl gültiger Antworten	44e (B)	45a (B)	45b (B)	45c (B)	45d (B)	45e (B)	45f (B)	45g (B)	45h (B)	45i (B)
insgesamt		171	2 042	2 041	2 015	2 094	2 094	2 115	2 118	2 124	2 085
Frauen		91	1 023	1 019	1 008	1 051	1 047	1 057	1 060	1 067	1 038
Männer		80	1 018	1 021	1 006	1 042	1 046	1 057	1 057	1 056	1 046
Lebensweise											
mit Partner		122	1 359	1 359	1 345	1 394	1 389	1 403	1 402	1 406	1 383
ledig ohne Partner		26	388	388	380	391	391	392	394	394	395
sonstige ohne Partner		18	217	216	214	229	231	234	235	237	224
mit Kind(ern) im Haushalt		53	499	500	497	497	499	501	497	500	500
Altersgruppe											
16 bis 24 Jahre		9	115	115	113	116	117	117	117	117	117
25 bis 34 Jahre		25	400	399	393	399	397	399	398	400	399
35 bis 44 Jahre		27	290	290	288	288	291	290	289	290	291
45 bis 54 Jahre		27	300	302	300	301	303	304	304	304	303
55 bis 64 Jahre		30	304	304	300	303	307	309	308	309	307
65 bis 74 Jahre		25	302	300	297	317	317	321	322	324	314
75 Jahre und älter		28	331	331	324	370	362	375	379	379	354
Stellung im Erwerbsleben											
Erwerbstätige		90	1 085	1 083	1 076	1 088	1 093	1 097	1 095	1 097	1 094
Schüler/Auszubildende/Studenten		11	164	164	160	165	164	164	166	165	164
Arbeitslose/-suchende		10	59	60	58	60	59	60	59	60	60
Nichterwerbspersonen		58	710	711	698	753	750	764	765	769	740
Haushaltsnettoeinkommen											
bis 1 000 EUR		7	103	102	99	105	107	109	110	111	104
bis 1 250 EUR		9	87	87	84	89	89	90	89	90	89
bis 1 500 EUR		4	97	97	93	96	95	97	98	99	96
bis 1 750 EUR		9	101	102	98	109	110	109	109	110	105
bis 2 000 EUR		15	165	165	164	169	169	171	170	170	170
bis 2 500 EUR		24	272	273	267	283	281	283	284	286	278
bis 3 000 EUR		19	230	229	226	235	235	237	236	238	234
bis 4 000 EUR		23	256	256	256	257	258	259	259	259	259
über 4 000 EUR		29	285	283	285	287	287	287	287	287	286
Äquivalenzeinkommen											
bis 60 Prozent vom Median		14	175	175	168	177	180	183	181	183	175
bis 150 Prozent vom Median		103	1 135	1 136	1 118	1 166	1 162	1 169	1 171	1 177	1 157
über 150 Prozent vom Median		22	286	283	286	287	289	290	290	290	289
Haushaltsgröße											
1-Personen-Haushalt		37	528	527	515	544	548	553	557	558	543
2-Personen-Haushalt		79	974	972	962	1 007	1 003	1 016	1 019	1 021	1 000
3-Personen-Haushalt		23	273	273	271	276	274	277	274	276	273
4-Personen-Haushalt		25	214	216	214	214	216	216	214	216	216
5-Personen-Haushalt und größere		7	52	52	52	52	52	52	52	51	52
Stadträume											
Ortsamt - Stadtteile											
Alt - 26er Ring, Friedrichstadt		15	112	111	105	119	115	120	121	120	120
Alt - Johannstadt		7	96	96	96	98	98	100	99	101	100
Neu - Äußere und Innere Neustadt		7	144	144	141	144	143	144	144	144	144
Neu/Pie - Leipziger Vorstadt, Pieschen		6	132	132	131	133	135	135	135	135	134
Pie - Kaditz, Mickten, Trachau		14	87	87	85	90	92	92	93	93	90
Kl - OA Klotzsche und nördl. Ortschaften		4	126	125	125	128	129	129	130	130	127
Lo - OA Loschwitz und Schönfeld-Weißig		8	126	125	123	132	129	132	131	133	130
Bl - Blasewitz, Striesen		7	202	202	200	208	207	208	207	208	205
Bl - Tolkewitz, Seidnitz, Gruna		9	128	127	128	130	131	129	130	131	129
Leu - OA Leuben		64	140	140	138	144	143	145	147	147	144
Pro - Prohlis, Reick		.	67	68	67	71	72	76	75	74	70
Pro - Niedersedlitz, Leubnitz, Strehlen		7	157	157	153	163	163	163	163	164	158
Pl - Südvorstadt, Zschertnitz			126	129	129	129	132	132	133	133	129
Pl - Mockritz, Coschütz, Plauen			109	109	106	112	111	113	113	113	110
Co - Cotta, Löbtau, Naußlitz, Dölzschen		5	134	134	132	133	134	135	135	136	134
Co - Gorbitz		.	63	62	62	66	65	67	66	66	66
Co - Briesnitz und westl. Ortschaften		16	89	89	90	90	91	91	92	92	91

Fragen zur Person/XXII	Frage										
	Anzahl gültiger Antworten	45k (B)	45l (B)	45m (B)	45n (B)	45o (B)	45p (B)	45fq(B)	45r (B)	45s (B)	45t (B)
insgesamt		2 099	2 105	2 075	2 093	2 086	2 092	2 095	2 079	2 108	2 080
Frauen		1 049	1 053	1 034	1 041	1 041	1 042	1 047	1 037	1 054	1 039
Männer		1 049	1 051	1 040	1 051	1 044	1 049	1 047	1 041	1 053	1 040
Lebensweise											
mit Partner		1 390	1 396	1 381	1 389	1 383	1 386	1 390	1 379	1 396	1 380
ledig ohne Partner		392	393	392	393	392	393	393	390	395	391
sonstige ohne Partner		233	233	223	230	231	231	234	228	233	227
mit Kind(ern) im Haushalt		499	499	498	497	497	497	497	496	499	498
Altersgruppe											
16 bis 24 Jahre		117	117	117	117	115	116	116	117	117	116
25 bis 34 Jahre		398	399	400	399	398	398	398	397	399	397
35 bis 44 Jahre		291	291	290	289	289	290	290	290	290	290
45 bis 54 Jahre		302	303	302	301	303	301	302	299	303	302
55 bis 64 Jahre		305	307	302	306	305	305	305	302	307	306
65 bis 74 Jahre		318	320	310	318	316	314	318	313	319	317
75 Jahre und älter		368	368	354	363	360	368	366	361	373	352
Stellung im Erwerbsleben											
Erwerbstätige		1 091	1 094	1 089	1 088	1 087	1 089	1 091	1 085	1 094	1 088
Schüler/Auszubildende/Studenten		166	165	165	165	166	166	164	165	166	163
Arbeitslose/-suchende		59	59	59	59	59	59	59	58	58	60
Nichterwerbspersonen		753	756	736	751	748	749	752	742	760	741
Haushaltsnettoeinkommen											
bis 1 000 EUR		109	110	103	109	109	109	106	106	108	105
bis 1 250 EUR		90	89	88	88	88	87	88	86	90	85
bis 1 500 EUR		97	99	96	96	97	97	98	98	97	96
bis 1 750 EUR		109	109	104	110	108	108	108	107	109	106
bis 2 000 EUR		171	170	168	170	170	169	171	167	170	168
bis 2 500 EUR		281	279	278	282	281	279	281	279	284	279
bis 3 000 EUR		231	237	238	236	234	236	237	235	235	233
bis 4 000 EUR		258	259	258	257	257	258	258	257	259	259
über 4 000 EUR		286	287	284	283	285	285	285	285	286	287
Äquivalenzeinkommen											
bis 60 Prozent vom Median		181	183	174	179	181	179	177	178	181	174
bis 150 Prozent vom Median		1 163	1 167	1 156	1 167	1 161	1 162	1 167	1 154	1 168	1 154
über 150 Prozent vom Median		288	289	287	285	287	287	288	288	289	290
Haushaltsgröße											
1-Personen-Haushalt		554	553	539	551	548	552	549	545	554	543
2-Personen-Haushalt		1 001	1 007	992	998	997	998	1 005	991	1 010	995
3-Personen-Haushalt		275	276	276	276	275	274	272	274	275	274
4-Personen-Haushalt		216	216	215	215	215	216	216	216	216	215
5-Personen-Haushalt und größere		52	52	52	52	51	51	52	52	52	52
Stadträume											
Ortsamt - Stadtteile											
Alt - 26er Ring, Friedrichstadt		119	118	115	116	116	118	117	115	121	118
Alt - Johannstadt		101	101	100	100	100	100	100	100	101	100
Neu - Äußere und Innere Neustadt		144	143	143	144	144	143	143	142	143	142
Neu/Pie - Leipziger Vorstadt, Pieschen		133	135	134	135	134	133	135	134	134	133
Pie - Kaditz, Mickten, Trachau		91	92	90	90	90	92	91	90	91	90
Kl - OA Klotzsche und nördl. Ortschaften		127	128	129	129	129	129	129	128	128	128
Lo - OA Loschwitz und Schönfeld-Weißig		128	129	128	130	128	128	129	128	129	128
Bl - Blasewitz, Striesen		206	208	203	202	204	207	206	207	208	203
Bl - Tolkewitz, Seidnitz, Gruna		132	130	129	128	131	132	130	129	131	128
Leu - OA Leuben		144	145	143	143	141	143	145	141	146	143
Pro - Prohlis, Reick		74	75	69	74	71	73	71	72	74	71
Pro - Niedersedlitz, Leubnitz, Strehlen		164	164	161	164	163	162	160	160	162	161
Pl - Südvorstadt, Zschertnitz		131	131	127	131	130	129	131	129	131	128
Pl - Mockritz, Coschütz, Plauen		111	111	110	113	112	108	112	110	113	111
Co - Cotta, Löbtau, Naußlitz, Dölzschen		133	134	134	132	132	134	134	135	135	136
Co - Gorbitz		67	66	66	67	67	67	66	64	65	65
Co - Briesnitz und westl. Ortschaften		90	91	90	91	90	90	92	91	92	91

Fragen zur Person/XXIII	Frage										
	Anzahl gültiger Antworten	45u (B)	45v (B)	45w (B)	45x (B)	45y (B)	45z (B)	45zz (B)	46a (B)	46b (B)	46c (B)
insgesamt		2 082	2 078	2 057	2 101	2 086	2 093	2 073	2 083	2 076	2 107
Frauen		1 044	1 039	1 026	1 050	1 039	1 044	1 032	1 037	1 037	1 052
Männer		1 037	1 038	1 030	1 050	1 046	1 048	1 040	1 045	1 038	1 054
Lebensweise											
mit Partner		1 379	1 381	1 365	1 393	1 387	1 389	1 378	1 377	1 376	1 391
ledig ohne Partner		392	390	392	393	393	393	394	394	392	395
sonstige ohne Partner		228	229	220	232	228	229	223	228	226	234
mit Kind(ern) im Haushalt		498	498	494	500	497	496	496	503	500	498
Altersgruppe											
16 bis 24 Jahre		116	116	117	116	116	116	118	118	117	117
25 bis 34 Jahre		396	395	395	398	399	399	398	401	399	397
35 bis 44 Jahre		291	291	291	291	289	289	289	292	292	290
45 bis 54 Jahre		302	303	297	303	303	302	301	303	303	304
55 bis 64 Jahre		305	306	305	308	304	307	306	310	308	311
65 bis 74 Jahre		313	312	306	317	311	315	306	315	314	322
75 Jahre und älter		359	355	346	368	364	365	355	344	343	366
Stellung im Erwerbsleben											
Erwerbstätige		1 088	1 090	1 081	1 095	1 090	1 093	1 088	1 097	1 093	1 092
Schüler/Auszubildende/Studenten		165	163	165	165	164	164	164	165	164	164
Arbeitslose/-suchende		60	60	58	59	59	59	59	59	59	59
Nichterwerbspersonen		742	739	726	753	744	748	736	733	731	762
Haushaltsnettoeinkommen											
bis 1 000 EUR		105	103	104	109	107	108	106	102	101	106
bis 1 250 EUR		86	87	87	89	86	87	87	91	90	91
bis 1 500 EUR		97	96	98	98	98	98	98	98	97	99
bis 1 750 EUR		106	105	105	108	109	107	105	109	109	108
bis 2 000 EUR		170	169	165	170	168	169	168	168	167	171
bis 2 500 EUR		277	277	276	281	279	279	276	275	275	279
bis 3 000 EUR		237	236	231	237	235	237	234	232	232	234
bis 4 000 EUR		257	258	256	259	258	259	259	260	260	256
über 4 000 EUR		287	286	284	286	285	285	285	287	286	288
Äquivalenzeinkommen											
bis 60 Prozent vom Median		176	173	176	182	178	179	178	176	174	178
bis 150 Prozent vom Median		1 156	1 156	1 143	1 166	1 160	1 162	1 153	1 157	1 154	1 165
über 150 Prozent vom Median		290	288	287	289	287	288	287	289	289	289
Haushaltsgröße											
1-Personen-Haushalt		545	542	537	551	545	549	539	546	542	556
2-Personen-Haushalt		998	996	983	1 007	1 001	1 003	992	989	989	1 007
3-Personen-Haushalt		271	273	269	275	274	274	272	278	277	276
4-Personen-Haushalt		216	216	215	216	215	216	217	217	215	215
5-Personen-Haushalt und größere		52	51	52	52	51	51	52	52	52	52
Stadträume											
Ortsamt - Stadtteile											
Alt - 26er Ring, Friedrichstadt		119	117	115	119	113	117	116	120	118	120
Alt - Johannstadt		98	99	94	101	101	101	101	98	97	100
Neu - Äußere und Innere Neustadt		142	144	142	143	144	143	142	145	145	143
Neu/Pie - Leipziger Vorstadt, Pieschen		133	131	132	135	134	134	134	132	132	135
Pie - Kaditz, Mickten, Trachau		90	90	91	91	90	91	92	93	92	94
KI - OA Klotzsche und nördl. Ortschaften		127	129	128	129	128	129	127	131	131	133
Lo - OA Loschwitz und Schönfeld-Weißig		127	126	129	130	128	130	127	126	125	133
Bl - Blasewitz, Striesen		207	205	199	207	204	206	203	205	205	203
Bl - Tolkewitz, Seidnitz, Gruna		129	128	126	129	130	130	129	131	131	131
Leu - OA Leuben		143	141	144	144	143	142	141	145	145	147
Pro - Prohlis, Reick		72	71	72	74	74	73	71	71	71	74
Pro - Niedersedlitz, Leubnitz, Strehlen		160	162	158	161	162	161	159	160	160	161
Pl - Südvorstadt, Zschertnitz		129	129	127	132	130	130	128	129	129	132
Pl - Mockritz, Coschütz, Plauen		112	113	111	112	111	111	110	108	107	109
Co - Cotta, Löbtau, Naußlitz, Dölzschen		134	133	132	134	132	133	132	133	133	135
Co - Gorbitz		66	66	62	64	66	66	66	64	63	64
Co - Briesnitz und westl. Ortschaften		90	90	91	92	92	92	91	88	88	89

Fragen zur Person/XIV	Frage										
	Anzahl gültiger Antworten	47 (B)	48 (B)	49a (B)	49b (B)	49c (B)	49d (B)	49e (B)	49f (B)	49g (B)	49h (B)
insgesamt		288	2 126	2 091	2 103	2 084	2 088	2 076	2 055	2 073	2 070
Frauen		139	1 065	1 039	1 050	1 030	1 035	1 031	1 018	1 024	1 023
Männer		149	1 060	1 052	1 053	1 054	1 053	1 045	1 036	1 049	1 047
Lebensweise											
mit Partner		185	1 410	1 393	1 396	1 392	1 393	1 382	1 368	1 378	1 378
ledig ohne Partner		77	395	389	392	391	391	389	385	392	389
sonstige ohne Partner		17	237	227	231	220	223	222	221	222	222
mit Kind(ern) im Haushalt		120	498	495	496	497	494	494	493	495	497
Altersgruppe											
16 bis 24 Jahre		22	118	119	119	119	118	119	118	118	118
25 bis 34 Jahre		92	398	396	400	399	398	399	397	400	397
35 bis 44 Jahre		68	290	290	288	288	290	287	289	289	290
45 bis 54 Jahre		45	303	303	302	302	303	303	300	301	303
55 bis 64 Jahre		22	313	305	307	303	306	301	300	303	304
65 bis 74 Jahre		28	328	318	322	317	315	316	305	309	312
75 Jahre und älter		11	376	360	365	356	358	351	346	353	346
Stellung im Erwerbsleben											
Erwerbstätige		195	1 098	1 087	1 086	1 085	1 089	1 085	1 078	1 088	1 086
Schüler/Auszubildende/Studenten		33	166	165	166	165	165	166	166	164	164
Arbeitslose/-suchende		5	59	60	61	60	57	57	57	57	58
Nichterwerbspersonen		54	772	748	757	743	745	738	725	733	735
Haushaltsnettoeinkommen											
bis 1 000 EUR		14	107	106	109	107	103	106	104	106	104
bis 1 250 EUR		9	92	91	89	89	89	88	87	90	90
bis 1 500 EUR		12	100	97	100	99	99	98	97	97	98
bis 1 750 EUR		15	106	108	109	109	107	107	105	107	105
bis 2 000 EUR		18	173	171	171	169	170	170	169	165	167
bis 2 500 EUR		34	284	277	279	273	276	272	265	277	276
bis 3 000 EUR		30	238	236	234	234	235	235	233	234	232
bis 4 000 EUR		40	260	260	260	261	261	260	256	259	259
über 4 000 EUR		60	287	286	285	286	288	285	287	287	287
Äquivalenzeinkommen											
bis 60 Prozent vom Median		25	179	180	183	182	175	179	177	179	179
bis 150 Prozent vom Median		160	1 179	1 164	1 165	1 157	1 163	1 155	1 139	1 154	1 150
über 150 Prozent vom Median		47	289	288	288	288	290	287	287	289	289
Haushaltsgröße											
1-Personen-Haushalt		71	557	544	548	535	539	539	533	539	537
2-Personen-Haushalt		93	1 023	1 003	1 012	1 004	1 004	993	981	991	988
3-Personen-Haushalt		51	277	275	276	278	278	278	275	276	277
4-Personen-Haushalt		60	216	216	214	215	215	214	215	215	216
5-Personen-Haushalt und größere		13	52	52	52	51	51	51	51	51	52
Stadträume											
Ortsamt - Stadtteile											
Alt - 26er Ring, Friedrichstadt		14	121	116	116	112	115	112	113	113	115
Alt - Johannstadt		11	98	98	100	98	100	97	95	97	97
Neu - Äußere und Innere Neustadt		33	145	145	145	145	143	142	140	142	140
Neu/Pie - Leipziger Vorstadt, Pieschen		32	136	131	135	134	135	134	131	134	133
Pie - Kaditz, Mickten, Trachau		20	91	92	92	90	91	91	90	91	89
Kl - OA Klotzsche und nördl. Ortschaften		17	131	130	131	131	130	130	128	131	129
Lo - OA Loschwitz und Schönfeld-Weißig		18	133	133	131	131	132	130	130	131	131
Bl - Blasewitz, Striesen		34	206	203	203	202	202	200	201	201	200
Bl - Tolkewitz, Seidnitz, Gruna		10	135	131	131	129	131	132	132	131	132
Leu - OA Leuben		14	145	146	146	145	144	145	137	140	142
Pro - Prohlis, Reick		.	77	73	77	77	75	76	74	75	75
Pro - Niedersedlitz, Leubnitz, Strehlen		15	166	161	162	159	162	160	160	157	159
Pl - Südvorstadt, Zschertnitz		14	135	129	129	127	130	130	127	129	130
Pl - Mockritz, Coschütz, Plauen		14	112	110	112	112	111	109	110	111	110
Co - Cotta, Löbtau, Naußlitz, Dölzchen		19	136	134	134	133	132	130	130	132	130
Co - Gorbitz		9	65	65	64	64	61	63	62	65	65
Co - Briesnitz und westl. Ortschaften		11	91	90	91	91	90	91	91	89	89

Fragen zur Person/XXV	Frage									
	49i (B)	49k (B)	49l (B)	49m (B)	49n (B)	49o (B)	49p (B)	49q (B)	49r (B)	49 (B)
Anzahl gültiger Antworten										Text
insgesamt	2 064	2 043	2 085	2 090	2 061	2 052	2 091	2 071	2 052	265
Frauen	1 019	1 007	1 038	1 036	1 018	1 016	1 045	1 025	1 015	136
Männer	1 045	1 036	1 047	1 054	1 043	1 036	1 045	1 046	1 036	129
Lebensweise										
mit Partner	1 372	1 356	1 383	1 389	1 368	1 372	1 386	1 375	1 366	172
ledig ohne Partner	389	389	393	393	389	385	392	389	384	56
sonstige ohne Partner	223	219	226	223	221	214	230	224	221	25
mit Kind(ern) im Haushalt	494	489	497	498	498	489	497	496	493	79
Altersgruppe										
16 bis 24 Jahre	118	118	118	119	119	116	119	119	116	12
25 bis 34 Jahre	395	396	402	402	400	395	401	399	398	63
35 bis 44 Jahre	290	284	288	289	290	284	290	290	289	47
45 bis 54 Jahre	302	300	302	302	302	299	303	301	298	41
55 bis 64 Jahre	303	300	306	308	303	307	308	303	300	40
65 bis 74 Jahre	312	305	313	313	307	307	316	304	306	34
75 Jahre und älter	344	340	356	357	340	344	354	355	345	28
Stellung im Erwerbsleben										
Erwerbstätige	1 082	1 068	1 090	1 092	1 084	1 076	1 091	1 086	1 080	147
Schüler/Auszubildende/Studenten	163	163	166	166	165	160	166	166	163	26
Arbeitslose/-suchende	58	59	60	61	60	59	60	59	56	5
Nichterwerbspersonen	732	725	739	742	724	728	743	733	725	83
Haushaltsnettoeinkommen										
bis 1 000 EUR	104	104	105	105	105	104	109	108	104	18
bis 1 250 EUR	90	90	88	90	90	85	88	87	87	9
bis 1 500 EUR	99	98	98	99	98	98	100	99	97	21
bis 1 750 EUR	105	104	105	107	107	106	108	106	106	6
bis 2 000 EUR	168	166	167	166	166	166	170	166	165	18
bis 2 500 EUR	273	268	277	275	269	268	276	271	267	31
bis 3 000 EUR	227	229	235	235	228	229	235	232	231	22
bis 4 000 EUR	258	256	258	259	258	256	259	257	258	37
über 4 000 EUR	287	284	287	288	288	286	287	287	286	44
Äquivalenzeinkommen										
bis 60 Prozent vom Median	180	177	180	180	178	177	183	180	177	29
bis 150 Prozent vom Median	1 143	1 138	1 152	1 156	1 144	1 134	1 160	1 145	1 136	133
über 150 Prozent vom Median	288	284	288	288	287	287	289	288	288	44
Haushaltsgröße										
1-Personen-Haushalt	537	533	543	544	538	528	547	541	533	75
2-Personen-Haushalt	986	972	996	999	978	984	999	985	978	108
3-Personen-Haushalt	275	274	278	278	277	275	277	276	276	36
4-Personen-Haushalt	214	213	215	216	215	212	215	216	213	35
5-Personen-Haushalt und größere	51	50	52	52	52	52	52	52	51	11
Stadträume										
Ortsamt - Stadtteile										
Alt - 26er Ring, Friedrichstadt	115	109	113	114	116	112	115	116	112	17
Alt - Johannstadt	96	94	99	98	99	98	99	96	98	12
Neu - Äußere und Innere Neustadt	141	143	143	143	142	141	146	142	141	32
Neu/Pie - Leipziger Vorstadt, Pieschen	131	130	135	134	132	133	133	134	132	21
Pie - Kaditz, Mickten, Trachau	91	91	88	90	92	90	90	90	89	14
KI - OA Klotzsche und nördl. Ortschaften	129	130	129	130	128	128	131	130	130	15
Lo - OA Loschwitz und Schönfeld-Weißig	133	130	133	134	130	130	131	129	126	21
Bl - Blasewitz, Striesen	199	197	202	204	198	194	199	203	200	16
Bl - Tolkewitz, Seidnitz, Gruna	132	129	130	132	130	131	133	131	129	8
Leu - OA Leuben	137	139	142	143	139	140	145	142	141	12
Pro - Prohlis, Reick	74	74	75	76	74	76	76	76	74	8
Pro - Niedersedlitz, Leubnitz, Strehlen	158	155	162	160	155	157	159	156	156	22
Pl - Südvorstadt, Zschertnitz	129	126	132	129	129	129	129	127	126	15
Pl - Mockritz, Coschütz, Plauen	110	111	112	112	109	109	108	110	109	17
Co - Cotta, Löbtau, Naußlitz, Dölzschen	131	130	134	134	132	128	136	132	133	11
Co - Gorbitz	64	61	63	62	63	63	65	62	61	10
Co - Briesnitz und westl. Ortschaften	90	90	89	91	89	89	92	91	91	14

Fragen zur Person/XXVI	Frage										
	Anzahl gültiger Antworten	50a (B)	50b (B)	50c (B)	50d (B)	50e (B)	50f (B)	50g (B)	50h (B)	51 (B)	52 (B)
insgesamt		2 127	2 114	2 118	2 110	2 108	2 108	2 117	2 109	2 088	2 159
Frauen		1 068	1 059	1 063	1 056	1 057	1 057	1 065	1 056	1 038	1 087
Männer		1 058	1 054	1 054	1 053	1 050	1 050	1 051	1 052	1 049	1 070
Lebensweise											
mit Partner		1 410	1 403	1 404	1 401	1 399	1 399	1 404	1 401	1 399	1 423
ledig ohne Partner		394	396	394	393	392	392	394	394	376	398
sonstige ohne Partner		236	229	232	230	230	230	232	229	230	246
mit Kind(ern) im Haushalt		500	499	499	499	495	495	500	498	491	503
Altersgruppe											
16 bis 24 Jahre		119	119	119	117	119	119	119	119	104	119
25 bis 34 Jahre		397	399	400	398	399	399	399	399	378	398
35 bis 44 Jahre		291	290	290	290	290	290	292	291	283	294
45 bis 54 Jahre		301	302	301	303	299	299	303	302	300	307
55 bis 64 Jahre		314	308	313	313	310	310	311	311	313	315
65 bis 74 Jahre		327	326	324	321	324	324	326	321	329	334
75 Jahre und älter		378	370	371	368	367	367	367	366	381	392
Stellung im Erwerbsleben											
Erwerbstätige		1 093	1 088	1 093	1 090	1 087	1 087	1 095	1 094	1 072	1 102
Schüler/Auszubildende/Studenten		166	165	165	166	165	165	164	164	149	167
Arbeitslose/-suchende		60	60	60	60	59	59	60	60	58	61
Nichterwerbspersonen		773	770	767	763	765	765	767	759	776	790
Haushaltsnettoeinkommen											
bis 1 000 EUR		108	107	108	108	107	107	108	107	102	110
bis 1 250 EUR		92	91	91	91	92	92	93	91	89	92
bis 1 500 EUR		101	101	101	101	99	99	100	100	98	100
bis 1 750 EUR		109	110	110	108	108	108	109	108	109	112
bis 2 000 EUR		172	173	172	169	172	172	171	172	173	174
bis 2 500 EUR		280	283	281	280	282	282	281	281	278	287
bis 3 000 EUR		239	237	236	236	236	236	236	236	238	240
bis 4 000 EUR		261	258	259	259	260	260	261	260	256	260
über 4 000 EUR		288	287	288	287	284	284	287	286	280	287
Äquivalenzeinkommen											
bis 60 Prozent vom Median		182	181	182	182	180	180	182	181	175	184
bis 150 Prozent vom Median		1 179	1 180	1 175	1 168	1 175	1 175	1 176	1 172	1 165	1 191
über 150 Prozent vom Median		289	286	289	289	285	285	288	288	283	287
Haushaltsgröße											
1-Personen-Haushalt		557	551	552	550	551	551	553	549	536	573
2-Personen-Haushalt		1 025	1 018	1 021	1 016	1 015	1 015	1 018	1 016	1 015	1 036
3-Personen-Haushalt		275	277	276	277	274	274	276	276	273	280
4-Personen-Haushalt		217	215	216	216	215	215	217	215	213	217
5-Personen-Haushalt und größere		52	52	52	51	52	52	52	52	50	52
Stadträume											
Ortsamt - Stadtteile											
Alt - 26er Ring, Friedrichstadt		121	118	118	119	117	117	118	115	116	123
Alt - Johannstadt		100	97	98	98	98	98	98	98	95	102
Neu - Äußere und Innere Neustadt		144	146	146	145	146	146	146	146	140	145
Neu/Pie - Leipziger Vorstadt, Pieschen		132	134	133	132	133	133	133	133	129	135
Pie - Kaditz, Mickten, Trachau		93	90	94	91	91	91	92	91	92	96
Kl - OA Klotzsche und nördl. Ortschaften		132	130	132	133	129	129	133	131	130	134
Lo - OA Loschwitz und Schönfeld-Weißig		135	135	135	135	134	134	134	135	136	139
Bl - Blasewitz, Striesen		206	207	206	204	204	204	206	207	198	208
Bl - Tolkewitz, Seidnitz, Gruna		135	133	134	135	134	134	134	133	133	137
Leu - OA Leuben		147	146	147	145	146	146	147	146	147	148
Pro - Prohlis, Reick		75	75	73	75	74	74	75	74	77	79
Pro - Niedersedlitz, Leubnitz, Strehlen		167	167	166	165	165	165	164	164	160	165
Pl - Südvorstadt, Zschertnitz		129	130	127	128	130	130	130	130	129	133
Pl - Mockritz, Coschütz, Plauen		114	112	111	111	111	111	112	112	112	113
Co - Cotta, Löbtau, Naußlitz, Dölzschen		137	137	136	134	137	137	136	136	134	139
Co - Gorbitz		65	65	66	65	65	65	65	65	65	67
Co - Briesnitz und westl. Ortschaften		91	88	92	91	90	90	90	89	91	92

Fragen zur Person/XXVII	Frage										
	Anzahl gültiger Antworten	53a (B)	53b (B)	53c (B)	53d (B)	53e (B)	53f (B)	53g (B)	53h (B)	54a (B)	54b (B)
insgesamt		2 035	2 008	2 023	2 037	2 024	2 025	2 005	2 037	2 158	2 150
Frauen		1 005	984	999	1 011	1 003	1 006	989	1 012	1 082	1 077
Männer		1 028	1 022	1 023	1 025	1 020	1 017	1 014	1 023	1 075	1 072
Lebensweise											
mit Partner		1 355	1 337	1 352	1 359	1 352	1 349	1 334	1 353	1 426	1 421
ledig ohne Partner		383	382	381	384	382	379	381	383	400	399
sonstige ohne Partner		217	213	212	216	212	219	213	220	243	241
mit Kind(ern) im Haushalt		494	489	497	499	495	485	484	486	503	504
Altersgruppe											
16 bis 24 Jahre		116	116	115	115	115	114	116	115	119	119
25 bis 34 Jahre		395	395	397	396	391	390	392	390	403	404
35 bis 44 Jahre		282	278	286	290	287	283	279	282	292	291
45 bis 54 Jahre		297	294	297	296	295	293	292	292	304	304
55 bis 64 Jahre		302	296	300	301	300	298	294	302	317	316
65 bis 74 Jahre		308	305	305	306	306	309	306	312	332	331
75 Jahre und älter		335	324	323	333	330	338	326	344	391	385
Stellung im Erwerbsleben											
Erwerbstätige		1 074	1 061	1 076	1 077	1 069	1 060	1 057	1 063	1 102	1 103
Schüler/Auszubildende/Studenten		161	162	161	161	160	159	161	161	167	167
Arbeitslose/-suchende		57	55	56	58	57	58	56	57	62	61
Nichterwerbspersonen		711	699	698	709	706	715	700	724	793	787
Haushaltsnettoeinkommen											
bis 1 000 EUR		107	104	104	107	104	106	106	108	111	110
bis 1 250 EUR		88	87	86	89	88	88	85	87	93	92
bis 1 500 EUR		96	97	98	97	96	98	98	97	101	101
bis 1 750 EUR		106	104	104	101	101	103	104	104	112	111
bis 2 000 EUR		161	164	162	165	165	167	164	165	174	174
bis 2 500 EUR		268	266	268	269	268	269	264	269	289	287
bis 3 000 EUR		227	222	227	230	229	225	225	229	240	240
bis 4 000 EUR		252	251	254	256	255	250	250	251	261	262
über 4 000 EUR		282	283	282	284	282	278	277	279	287	286
Äquivalenzeinkommen											
bis 60 Prozent vom Median		179	176	177	178	175	178	177	178	185	184
bis 150 Prozent vom Median		1 127	1 120	1 128	1 137	1 133	1 131	1 122	1 134	1 193	1 190
über 150 Prozent vom Median		281	282	280	283	280	275	274	277	290	289
Haushaltsgröße											
1-Personen-Haushalt		526	523	520	526	520	521	518	528	570	567
2-Personen-Haushalt		965	948	957	964	961	969	955	974	1 039	1 032
3-Personen-Haushalt		276	272	278	278	277	275	274	275	279	281
4-Personen-Haushalt		216	213	216	216	215	208	206	208	217	217
5-Personen-Haushalt und größere		51	51	51	52	51	51	51	51	52	52
Stadträume											
Ortsamt - Stadtteile											
Alt - 26er Ring, Friedrichstadt		112	112	109	110	109	110	110	112	122	120
Alt - Johannstadt		92	91	93	95	96	94	94	94	101	100
Neu - Äußere und Innere Neustadt		139	139	139	140	139	139	137	139	147	148
Neu/Pie - Leipziger Vorstadt, Pieschen		130	127	131	129	129	126	126	128	136	136
Pie - Kaditz, Mickten, Trachau		88	89	88	90	89	89	89	90	95	93
Kl - OA Klotzsche und nördl. Ortschaften		128	123	128	128	127	127	124	128	132	133
Lo - OA Loschwitz und Schönfeld-Weißig		130	128	130	129	130	131	131	132	139	138
Bl - Blasewitz, Striesen		196	194	196	196	194	193	192	195	205	205
Bl - Tolkewitz, Seidnitz, Gruna		127	124	127	130	128	130	127	131	135	135
Leu - OA Leuben		138	139	136	138	138	138	138	138	150	148
Pro - Prohlis, Reick		71	69	70	70	71	71	69	75	76	76
Pro - Niedersedlitz, Leubnitz, Strehlen		156	155	154	158	156	157	154	157	168	167
Pl - Südvorstadt, Zschernitz		126	124	125	125	123	126	122	123	134	134
Pl - Mockritz, Coschütz, Plauen		110	109	109	110	110	108	107	110	114	114
Co - Cotta, Löbtau, Naußlitz, Dölzschen		134	131	133	134	130	132	132	130	140	139
Co - Gorbitz		63	61	62	62	62	63	62	64	67	67
Co - Briesnitz und westl. Ortschaften		91	89	89	89	89	87	87	87	93	93

Fragen zur Person/XXVIII	Frage									
	54c (B)	55 (B)	56a (B)	56b (B)	56c (B)	56d (B)	57 (B)	57 (B) Text	58 (B)	58 (B) Text
Anzahl gültiger Antworten										
insgesamt	2 125	2 068	925	874	933	914	945	28	1 088	42
Frauen	1 059	1 026	465	438	466	457	471	15	534	18
Männer	1 065	1 041	460	436	467	457	474	13	554	24
Lebensweise										
mit Partner	1 408	1 371	613	574	620	610	629	15	719	14
ledig ohne Partner	396	391	204	197	207	201	211	9	172	27
sonstige ohne Partner	237	226	71	65	69	67	69	.	154	.
mit Kind(ern) im Haushalt	498	494	318	302	325	323	329	12	160	8
Altersgruppe										
16 bis 24 Jahre	118	119	71	70	70	71	74	8	41	15
25 bis 34 Jahre	399	395	259	253	264	258	267	6	125	19
35 bis 44 Jahre	291	289	188	178	191	188	195	5	91	5
45 bis 54 Jahre	300	298	174	159	177	180	184	4	111	.
55 bis 64 Jahre	313	299	145	133	144	141	152	.	151	.
65 bis 74 Jahre	327	321	44	42	45	40	47	.	254	.
75 Jahre und älter	377	347	44	39	42	36	26	.	315	.
Stellung im Erwerbsleben										
Erwerbstätige	1 094	1 073	687	648	695	687	707	11	367	10
Schüler/Auszubildende/Studenten	166	163	96	95	98	97	100	11	60	22
Arbeitslose/-suchende	61	63	27	25	26	25	27		34	4
Nichterwerbspersonen	773	741	108	100	108	99	104	6	611	.
Haushaltsnettoeinkommen										
bis 1 000 EUR	107	104	41	41	42	42	41	.	60	.
bis 1 250 EUR	90	89	25	24	27	26	28	.	63	.
bis 1 500 EUR	101	95	38	32	38	37	38	.	58	.
bis 1 750 EUR	111	107	37	36	38	38	36	.	70	8
bis 2 000 EUR	173	163	44	43	43	40	40		122	.
bis 2 500 EUR	284	277	96	94	97	92	99	5	172	.
bis 3 000 EUR	240	233	85	77	85	84	88	.	142	.
bis 4 000 EUR	260	257	146	136	144	141	153	5	100	6
über 4 000 EUR	284	279	204	196	207	204	213	.	69	.
Äquivalenzeinkommen										
bis 60 Prozent vom Median	180	171	69	67	73	71	71	4	105	.
bis 150 Prozent vom Median	1 182	1 151	454	426	454	440	463	16	671	24
über 150 Prozent vom Median	288	282	193	186	194	193	202	.	80	.
Haushaltsgröße										
1-Personen-Haushalt	558	541	232	224	233	225	233	7	297	13
2-Personen-Haushalt	1 023	985	356	332	359	351	365	10	604	17
3-Personen-Haushalt	278	277	167	161	172	168	172	4	101	7
4-Personen-Haushalt	214	213	141	129	139	140	145	4	67	.
5-Personen-Haushalt und größere	51	51	29	28	30	30	30	.	18	.
Stadträume										
Ortsamt - Stadtteile										
Alt - 26er Ring, Friedrichstadt	119	110	43	41	42	42	38	.	65	.
Alt - Johannstadt	99	94	36	34	36	35	35	.	57	.
Neu - Äußere und Innere Neustadt	148	143	90	84	91	87	91	.	50	7
Neu/Pie - Leipziger Vorstadt, Pieschen	133	135	78	75	78	79	79	.	54	.
Pie - Kaditz, Mickten, Trachau	93	94	34	37	37	37	39	.	52	.
Kl - OA Klotzsche und nördl. Ortschaften	131	129	53	51	54	55	52	.	76	.
Lo - OA Loschwitz und Schönfeld-Weißig	136	133	65	61	63	62	67	.	62	.
Bl - Blasewitz, Striesen	202	200	106	98	102	95	107	4	87	4
Bl - Tolkewitz, Seidnitz, Gruna	134	130	45	45	45	46	46	.	82	.
Leu - OA Leuben	147	140	53	51	56	54	56	.	89	.
Pro - Prohlis, Reick	76	71	20	19	22	22	20	.	50	.
Pro - Niedersedlitz, Leubnitz, Strehlen	164	159	66	61	66	69	69	.	86	.
Pl - Südvorstadt, Zschertnitz	133	131	58	53	59	56	59	.	62	.
Pl - Mockritz, Coschütz, Plauen	114	111	52	44	51	48	53	.	54	.
Co - Cotta, Löbtau, Naußlitz, Dölzschen	136	134	64	62	69	66	70	.	65	.
Co - Gorbitz	64	62	22	21	21	22	22	.	46	.
Co - Briesnitz und westl. Ortschaften	92	89	39	36	40	38	41	.	48	.

Fragen zur Person/XXIX	Frage										
	Anzahl gültiger Antworten	59a (B)	59b (B)	59c (B)	59d (B)	60a (B)	60b (B)	60c (B)	61 (B)	62 (B)	63 (B)
insgesamt		2 089	2 006	2 030	68	2 123	2 117	2 107	2 089	2 114	2 133
Frauen		1 044	1 001	1 018	46	1 059	1 056	1 054	1 038	1 058	1 069
Männer		1 045	1 005	1 012	22	1 064	1 060	1 053	1 050	1 055	1 064
Lebensweise											
mit Partner		1 393	1 332	1 354	42	1 412	1 406	1 399	1 392	1 403	1 417
ledig ohne Partner		394	386	385	14	394	395	393	391	394	395
sonstige ohne Partner		223	215	218	8	233	232	231	226	233	237
mit Kind(ern) im Haushalt		500	479	496	45	501	499	497	498	499	502
Altersgruppe											
16 bis 24 Jahre		119	114	117	.	118	118	115	117	119	119
25 bis 34 Jahre		401	388	395	24	401	399	399	399	400	399
35 bis 44 Jahre		291	276	285	16	290	289	287	288	291	291
45 bis 54 Jahre		303	291	294	19	304	304	301	296	302	303
55 bis 64 Jahre		311	307	304	.	312	312	311	308	307	314
65 bis 74 Jahre		314	306	306	.	324	324	324	317	321	326
75 Jahre und älter		350	324	329	.	374	371	370	364	374	381
Stellung im Erwerbsleben											
Erwerbstätige		1 095	1 058	1 078	47	1 094	1 094	1 088	1 081	1 088	1 095
Schüler/Auszubildende/Studenten		165	159	164	8	165	164	165	164	166	165
Arbeitslose/-suchende		63	62	59	.	63	61	58	62	62	62
Nichterwerbspersonen		743	707	711	11	771	768	769	755	767	780
Haushaltsnettoeinkommen											
bis 1 000 EUR		101	99	99	.	108	108	107	108	108	107
bis 1 250 EUR		92	88	90	.	93	91	91	91	91	93
bis 1 500 EUR		98	99	94	7	100	100	100	97	101	100
bis 1 750 EUR		110	107	105	8	109	108	108	108	110	111
bis 2 000 EUR		169	165	161	.	172	172	170	168	171	173
bis 2 500 EUR		274	261	266	12	282	281	282	278	280	282
bis 3 000 EUR		233	222	232	7	235	235	234	233	233	237
bis 4 000 EUR		262	254	257	11	261	261	261	259	259	261
über 4 000 EUR		285	277	280	8	288	288	286	288	287	287
Äquivalenzeinkommen											
bis 60 Prozent vom Median		176	173	170	13	183	181	180	181	183	182
bis 150 Prozent vom Median		1 162	1 120	1 132	41	1 176	1 174	1 171	1 161	1 170	1 180
über 150 Prozent vom Median		286	279	282	6	289	289	288	288	287	289
Haushaltsgröße											
1-Personen-Haushalt		541	523	525	11	553	553	552	545	555	557
2-Personen-Haushalt		999	955	963	16	1 021	1 017	1 012	1 001	1 012	1 026
3-Personen-Haushalt		278	272	277	22	280	279	277	277	280	281
4-Personen-Haushalt		218	206	216	16	216	215	214	215	215	216
5-Personen-Haushalt und größere		52	49	49	.	52	52	52	51	51	52
Stadträume											
Ortsamt - Stadtteile											
Alt - 26er Ring, Friedrichstadt		114	109	113	5	118	118	118	113	117	119
Alt - Johannstadt		100	92	91	.	100	101	100	100	101	101
Neu - Äußere und Innere Neustadt		146	141	139	6	147	146	145	147	146	147
Neu/Pie - Leipziger Vorstadt, Pieschen		136	131	134	10	135	135	132	133	135	136
Pie - Kaditz, Mickten, Trachau		91	87	87	.	93	93	91	93	93	95
KI - OA Klotzsche und nördl. Ortschaften		129	123	124		127	127	127	125	128	128
Lo - OA Loschwitz und Schönfeld-Weißig		132	127	131	6	133	131	129	131	132	134
Bl - Blasewitz, Striesen		202	193	197	9	205	205	205	202	202	204
Bl - Tolkewitz, Seidnitz, Gruna		128	123	124	.	132	133	132	132	134	134
Leu - OA Leuben		140	134	134	6	148	148	147	143	148	147
Pro - Prohlis, Reick		76	75	73		74	74	74	72	72	75
Pro - Niedersedlitz, Leubnitz, Strehlen		163	154	161	5	164	163	165	163	163	166
PI - Südvorstadt, Zschertnitz		128	125	128	.	133	129	130	131	133	135
PI - Mockritz, Coschütz, Plauen		111	107	107	4	115	115	115	111	114	115
Co - Cotta, Löbtau, Naußlitz, Dölzschen		135	132	135	.	137	137	135	134	137	137
Co - Gorbitz		63	62	61	4	66	66	66	64	65	65
Co - Briesnitz und westl. Ortschaften		91	87	87	.	92	92	92	91	90	91

Fragen zur Person/XXX	Frage							
	64 (B)	64 (B) Text	65 (B)	66a (B)	66b (B)	67a (B)	67b (B)	68 (B)
Anzahl gültiger Antworten								
insgesamt	2 117	77	1 755	144	94	2 086	84	1 718
Frauen	1 061	40	857	56	41	1 043	39	833
Männer	1 056	37	898	88	53	1 043	45	885
Lebensweise								
mit Partner	1 406	54	1 161	87	62	1 392	63	1 174
ledig ohne Partner	390	16	345	47	24	390	11	320
sonstige ohne Partner	237	5	188	6	5	228	8	164
mit Kind(ern) im Haushalt	491	32	390	45	29	486	27	442
Altersgruppe								
16 bis 24 Jahre	118	5	106	11	5	117	.	104
25 bis 34 Jahre	388	23	338	48	24	394	11	359
35 bis 44 Jahre	288	14	229	30	19	286	15	247
45 bis 54 Jahre	303	17	248	19	16	295	18	255
55 bis 64 Jahre	313	9	238	22	14	304	13	252
65 bis 74 Jahre	328	5	279	10	11	321	12	247
75 Jahre und älter	379	4	317	4	5	369	13	254
Stellung im Erwerbsleben								
Erwerbstätige	1 086	54	878	93	61	1 073	46	936
Schüler/Auszubildende/Studenten	161	9	151	15	5	164	4	147
Arbeitslose/-suchende	61	.	48	6	5	61	.	49
Nichterwerbspersonen	777	13	660	27	22	764	33	567
Haushaltsnettoeinkommen								
bis 1 000 EUR	107	5	94	11	9	105	.	79
bis 1 250 EUR	92		78	6	6	90	4	67
bis 1 500 EUR	98	.	81	4	.	101	.	79
bis 1 750 EUR	109	8	88	10	9	108	6	83
bis 2 000 EUR	171	5	145	12	13	171	4	135
bis 2 500 EUR	286	8	240	18	12	280	14	225
bis 3 000 EUR	233	8	213	5	7	237	8	202
bis 4 000 EUR	256	12	214	24	7	259	11	237
über 4 000 EUR	287	17	228	26	13	278	18	266
Äquivalenzeinkommen								
bis 60 Prozent vom Median	178	6	147	16	16	178	6	133
bis 150 Prozent vom Median	1 176	44	998	77	52	1 166	44	980
über 150 Prozent vom Median	285	16	236	23	11	285	19	260
Haushaltsgröße								
1-Personen-Haushalt	552	18	470	45	25	543	16	422
2-Personen-Haushalt	1 027	26	853	50	40	1 011	41	812
3-Personen-Haushalt	276	17	226	26	17	275	11	240
4-Personen-Haushalt	212	11	170	14	9	208	13	197
5-Personen-Haushalt und größere	49	5	36	9	.	49	.	47
Stadtträume								
Ortsamt - Stadtteile								
Alt - 26er Ring, Friedrichstadt	118	5	99	11	5	118	10	90
Alt - Johannstadt	101	.	84	6	.	94	4	80
Neu - Äußere und Innere Neustadt	141	7	117	20	12	145	10	135
Neu/Pie - Leipziger Vorstadt, Pieschen	133	8	110	13	4	132	5	119
Pie - Kaditz, Mickten, Trachau	94	.	75	6	7	91	5	77
Kl - OA Klotzsche und nördl. Ortschaften	130	.	113	12	11	126	.	106
Lo - OA Loschwitz und Schönfeld-Weißig	137	10	103	7	5	130	9	109
Bl - Blasewitz, Striesen	203	6	172	14	8	201	4	168
Bl - Tolkewitz, Seidnitz, Gruna	130	.	111	6	5	129	.	103
Leu - OA Leuben	145	4	122	.	.	146	.	113
Pro - Prohlis, Reick	75	.	63	6	5	77	.	54
Pro - Niedersedlitz, Leubnitz, Strehlen	166	4	128	10	5	160	5	127
Pl - Südvorstadt, Zschernitz	133	4	115	9	5	131	5	107
Pl - Mockritz, Coschütz, Plauen	112	8	95	4	5	112	5	94
Co - Cotta, Löbtau, Naußlitz, Dölzschen	138	6	118	9	4	135	4	107
Co - Gorbitz	67		56	5	4	64	5	49
Co - Briesnitz und westl. Ortschaften	90	4	70	4	5	91	6	77

Anlagen

Kommunale Bürgerumfrage 2016 - Fragebogen A



Liebe Teilnehmerin, lieber Teilnehmer,

die Befragung findet gemäß der vom Stadtrat auf der Grundlage des Sächsischen Statistikgesetzes beschlossenen **Satzung KBU** vom 21. Juni 2007 statt.

Bevor Sie mit dem Beantworten der Fragen beginnen, möchten wir Ihnen einige Hinweise zum Datenschutz, zum Ausfüllen und zum Rücksenden des Fragebogens geben:

- Die Teilnahme an der Umfrage ist **freiwillig**. Sie sind zur Beantwortung der Fragen **nicht** verpflichtet.
- Der Fragebogen soll **von Ihnen persönlich** und wahrheitsgemäß ausgefüllt werden. Sind Sie sich in einer Frage unsicher, wählen Sie bitte die nach Ihrer Ansicht zutreffendste Antwort. Soweit Fragen Ihre(n) (Ehe- oder Lebens-) **Partner/in** betreffen, formulieren Sie die Antworten bitte **gemeinsam**.
- Wir bitten Sie, den ausgefüllten Fragebogen möglichst **innerhalb von 2 Wochen** im beigefügten Freiumschlag **ohne Absenderangabe** zurückzusenden. Sie können den Fragebogen jedoch auch bequem **im Internet unter: www.dresden.de/kbu** ausfüllen und in diesem Falle den Papierfragebogen und den Rücksendeumschlag einfach entsorgen.
- Senden Sie den ausgefüllten Fragebogen **bitte auch dann** zurück, wenn Sie eine oder mehrere Fragen nicht beantworten möchten, falls Sie Korrekturen vorgenommen haben oder wenn der Fragebogen versehentlich beschädigt worden sein sollte. Im Online-Fragebogen können Fragen übersprungen und bis zum Absenden korrigiert werden.
- Die unten auf den Fragebogen aufgedruckte Nummern-Buchstaben-Kombination ist für die maschinelle Erfassung der einzelnen Blätter notwendig. Sie dient zudem als **Zugangskennwort** für den Online-Fragebogen. Der Inhalt des Fragebogens und die Adresse werden stets in **getrennten** Dateien aufbewahrt und nicht in Verbindung gebracht. Alle Adressen werden nach der Versendung der Erinnerungsschreiben und **vor** der inhaltlichen Auswertung gelöscht, das heißt Rückschlüsse auf Ihre Person sind nicht möglich.
- Falls Sie **Rückfragen** haben, stehen Ihnen die Mitarbeiterinnen und Mitarbeiter der Kommunalen Statistikstelle der Landeshauptstadt Dresden unter der Telefonnummer **(0351) 4 88 69 22** zur Verfügung. Auch über die E-Mail-Adresse **statistik@dresden.de** ist eine Kontaktaufnahme möglich.
- Einige Fragen betreffen Ihre Person, andere den Haushalt, in dem Sie leben. Bei den Fragen zum Haushalt (z. B. zur Wohnungsgröße oder Miethöhe) machen Sie bitte die Angaben für den gesamten Haushalt, also beispielsweise für die Wohnung insgesamt. Sollten Sie in einer **Wohngemeinschaft (WG)** leben, so füllen Sie den Fragebogen bitte nur für sich selbst aus (WG-Mitglieder gehören nicht zum Haushalt). Falls Sie noch bei Ihren Eltern wohnen, bilden Sie gemeinsam mit Ihren Eltern einen Haushalt.

Damit das Auswertungsprogramm die Antworten richtig erkennt, markieren Sie bitte eine Antwort z. B. in der folgenden Weise: ☐ ☒ ☐ Wenn Sie eine Antwort korrigieren möchten, füllen Sie bitte den falsch markierten Kreis bzw. das Viereck aus und kreuzen noch etwas darüber hinaus an, ungefähr so: ☐ ☒ ☐ Kleinere Vierecke anstelle von Kreisen markieren, dass Mehrfachantworten möglich sind.

Ziffern sollten ungefähr so aussehen:

0	1	2	3	4	5	6	7	8	9
---	---	---	---	---	---	---	---	---	---

. Korrekturen bitte so: Bitte pro Kästchen nur eine Ziffer eintragen. Tragen Sie bitte die Zahlen rechtsbündig ohne Vornullen ein (damit bleiben eventuell links leere Kästchen übrig).

Texteintragungen in die **vorgesehenen Felder (Kästchen)** sollten mit einer lesbaren Handschrift erfolgen. Anmerkungen außerhalb der vorgesehenen Felder können bei der Auswertung nicht berücksichtigt werden.

1. a. Seit wann leben Sie schon in **Dresden** (einschließlich eingemeindeter Gebiete)?
Jahr (z. B. 2016)

1. b. ... und **seit wann** leben Sie in **Ihrer jetzigen Wohnung**?

Monat (01 ..12)

Jahr (z. B. 2016)

2. **Wohnen Sie** bzw. Ihr Haushalt...?

- ☐ zur Miete in einer Wohnung der WOBA/Gagfah/Vonovia
☐ zur Miete in einer Wohnung im Eigentum einer Genossenschaft
☐ zur Miete in einer Wohnung eines sonstigen Eigentümers
☐ in Ihrer Eigentumswohnung
☐ in Ihrem eigenen Haus
☐ zur Untermiete
☐ in einem Wohnheim/einer Gemeinschaftsunterkunft
(weiter mit Frage 14)

3. a. Wie viele **Wohnungen** gibt es in Ihrem Haus **insgesamt**?
(Bei Häusern mit mehreren Eingängen berücksichtigen Sie bitte nur die über Ihrem Hauseingang/Ihr Treppenhaus erreichbaren Wohnungen.
Falls Sie die genaue Zahl nicht kennen, bitte schätzen.)

3. b. Wie viele davon **stehen leer**? *(falls keine, bitte "000" eintragen)*

4. **Wann** wurde das von Ihnen bewohnte Gebäude ursprünglich **fertig gestellt**?
(Falls Sie es nicht genau wissen, bitte schätzen.)

vor 1918 von 1918 bis 1945 von 1946 bis 1969 von 1970 bis 1990 von 1991 bis 2001 ab 2002

☐ ☐ ☐ ☐ ☐ ☐

5. Wie wird Ihre Wohnung **überwiegend beheizt**? *(nur eine Angabe möglich)*

☐ Einzel-/Mehrraumofen ☐ Gebäude-Zentralheizung ☐ Etagenheizung ☐ Fernwärmeheizung

6. Mit welcher **Energieart** wird Ihre Wohnung **hauptsächlich beheizt**? *(nur eine Angabe möglich)*

- ☐ Fernwärme (einschl. Blockheizung) ☐ Elektrizität - Nachtspeicher ☐ Elektro-Wärmepumpe ☐ Elektro-Direktheizung
☐ Kohle ☐ Erdgas (Bezug über Rohrleitungen) ☐ Flüssiggas (Behälter wird gefüllt) ☐ Holzheizung
☐ Öl
☐ sonstige Energieart *(bitte nennen)*

7. Leben Sie in einer **Wohngemeinschaft (WG)**?

*(WG: bei Zusammenwohnen von mehreren erwachsenen Personen, **kein** gemeinsames Wirtschaften)*

☐ ja ☐ nein


8. Ist für die von Ihnen bewohnte Wohnung eine **vertraglich vereinbarte monatliche Miete** zu entrichten?

☐ ja, in voller Höhe ☐ ja, in verminderter Höhe (z. B. wegen Mängeln) ☐ nein *(weiter mit Frage 12)*



Pseudonym

0.2



9. Als Sie die Wohnung angemietet haben, mussten Sie Ihrem Vermieter einen **Wohnberechtigungsschein** (WBS) vom Wohnungsamt/Sozialamt vorlegen?

☐ ja ☐ nein ☐ weiß nicht mehr

Wir bitten Sie, die folgenden Fragen zu Ihren **Wohnkosten** möglichst genau zu beantworten. Ihnen können dabei sicher Ihr letzter **Mietbescheid** und Ihre letzte **Betriebskostenabrechnung** eine Hilfe sein.

10. Wie hoch sind die **monatlichen Kosten für Ihre Wohnung im Februar 2016**?

Geben Sie bitte zunächst den Gesamtbetrag und die Grundmiete an, die Sie an Ihre Vermieterin/Ihren Vermieter zahlen. (Bitte Angaben in Euro **ohne Cent**, ggf. auf volle Euro runden)

Gesamtbetrag in Euro

Grundmiete ohne Betriebskosten (im Februar 2016) in Euro

monatliche ("kalte") **Betriebs- und Nebenkosten ohne Heiz- und Warmwasserkosten** in Euro (in der Regel als Vorauszahlungsbetrag)

Betriebs- und Nebenkosten sind ...

☐ ... mit ☐ ... ohne
Garage/Stellplatz Garage/Stellplatz

monatliche Durchschnittskosten für **Heizung und Warmwasser** (auch Kosten für Kohlen und andere Brennstoffe, bei Jahreseinkauf bitte durch 12 teilen!) in Euro

11. Seit wann zahlen Sie die **monatliche Grundmiete** in dieser Höhe?

(Nicht gemeint ist die eventuelle Änderung der Höhe der Vorauszahlung der Betriebskosten)

seit **Monat** (01 .. 12)

seit **Jahr** (z. B. 2016)

12. a. Wie viele **Wohnräume** ab 6 m² hat Ihre Wohnung (ohne Küche, Bad, WC, Korridor)?

12. b. Hat **jedes Kind** im Haushalt ein **eigenes** Zimmer?

☐ ja ☐ nein ☐ kein Kind im Haushalt

13. Wie viel **Wohnfläche** in m² hat Ihre Wohnung einschließlich Küche, Bad, WC, Korridor usw.? (bitte auf volle m² runden, Balkon zählt zur Hälfte)

14. Wollten Sie in den letzten **5 Jahren umziehen**?


(Falls Ihre Wohnung gekündigt worden ist oder Ihr Mietvertrag endete, bitte "nein" angeben.)

☐ ja, aber ich bin **nicht** umgezogen ☐ ja und ich bin umgezogen (weiter mit Frage 16) ☐ nein (weiter mit Frage 16)

15. Warum wohnen Sie **noch in der selben Wohnung** wie vor 5 Jahren?

☐ persönliche wirtschaftliche Lage ☐ familiäre Gründe ☐ starke Bindung an das Wohnumfeld

☐ keine geeignete Wohnung gefunden (Grund bitte eintragen)



16. Haben Sie vor, in absehbarer Zeit aus Ihrer Wohnung/Ihrem Wohnheim **auszuziehen**?

- ☐ nein (*weiter mit Frage 24*)
☐ ja, innerhalb der nächsten 2 Jahre
☐ ja, innerhalb der nächsten 5 Jahre
☐ möglicherweise

17. Wo wollen Sie **nach dem Umzug** wohnen? (*nur **eine** Angabe möglich*)

- ☐ in Ihrem jetzigen Stadtteil (*weiter mit Frage 20*)
☐ in einem anderen Dresdner Stadtteil (*weiter mit Frage 18, dann zu Frage 20*)
☐ in der näheren Umgebung von Dresden
☐ in Sachsen (außer Dresden und Umgebung) (*weiter mit Frage 19*)
☐ in einem anderen der neuen Bundesländer (*weiter mit Frage 19*)
☐ in einem der alten Bundesländer (*weiter mit Frage 19*)
☐ im Ausland (*weiter mit Frage 19*)

18. In welchem **anderen Dresdner Stadtteil**, bzw., wenn Sie ins Umland ziehen möchten, in welcher **bevorzugten Gemeinde** möchten Sie nach dem Umzug wohnen? (*bitte im folgenden Kästchen nennen*)

19. Falls Sie aus Dresden fortziehen möchten: **Warum** wollen Sie **nicht in Dresden bleiben**?

20. Würden bei einem geplanten Umzug **alle Haushaltsmitglieder** ausziehen oder nur einzelne Mitglieder?

- ☐ der gesamte Haushalt ☐ nur einzelne Haushaltsmitglieder ☐ weiß ich noch nicht

21. Wie beabsichtigen Sie, nach einem Umzug zu **wohnen**? (*Mehrfachantworten möglich*)

- ☐ zur **Miete** und zwar im...
☐ ... Ein-/Zweifamilienhaus, Doppelhaus
☐ ... Mehrfamilienhaus
☐ im selbstgenutzten **Eigentum** und zwar in...
☐ ... einer Eigentumswohnung
☐ ... einem Ein-/Zweifamilienhaus
☐ ... einer Doppelhaushälfte
☐ ... einem Reihnhaus
☐ ... einem eigenen Mehrfamilienhaus
☐ in einem Heim
☐ in einer Wohngemeinschaft
☐ in einer anderen Wohnform und zwar...

22. Wie groß sollte die neue Wohnung etwa sein?

Wohnfläche in m²

--	--	--


mit ... **Wohnräumen** bzw. **Wohnraum**

--	--



Pseudonym

0.4



23. Welche Umzugsgründe spielen dabei eine maßgebliche Rolle? (Mehrfachantworten möglich)**...bezüglich der neuen oder gewünschten Wohnung:**

- ☐ kleinere Wohnung
☐ größere Wohnung
☐ moderner ausgestattete Wohnung
☐ billigere Wohnung
☐ alten- und behindertengerechte Wohnung (u. a. Türbreiten ab 80 cm, keine Schwellen außer zu Terrasse/Balkon max. 2 cm, Bewegungsflächen vor Sanitäreinrichtungen 120 cm x 120 cm)
☐ rollstuhlgerechte Wohnung (u. a. Türbreiten ab 90 cm, keine Schwellen, Bewegungsflächen vor Sanitäreinrichtungen 150 cm x 150 cm)
☐ Wohnform "Betreutes Wohnen"
☐ Seniorenwohnheim/Seniorenresidenz

...weitere maßgebliche Gründe:

- ☐ berufliche Gründe (Ausbildungs-/Arbeitsstätte) ☐ Gründung eines eigenen Haushalts
☐ andere familiäre Gründe ☐ Unstimmigkeiten mit dem Vermieter
☐ Wunsch nach mehr Ruhe und Naturnähe ☐ Wunsch nach einer kindgerechteren Umgebung
☐ Wunsch nach einem anderen sozialen Umfeld ☐ Wunsch nach zentrumsnahe Wohnen
☐ Wunsch nach mehr Grün im Wohnumfeld ☐ Wunsch nach mehr Ordnung und Sicherheit im Wohngebiet
☐ Wunsch nach behaglichen Klimaverhältnissen im Wohnumfeld
☐ etwas anderes und zwar...

24. Was trifft aus Ihrer Sicht auf Dresden zu?

	vollkommen	eher	teils/teils	eher nicht	überhaupt nicht
traditionsverbunden	<input type="radio"/>	<input type="radio"/>	<input type="radio"/>	<input type="radio"/>	<input type="radio"/>
weltoffen	<input type="radio"/>	<input type="radio"/>	<input type="radio"/>	<input type="radio"/>	<input type="radio"/>
modern	<input type="radio"/>	<input type="radio"/>	<input type="radio"/>	<input type="radio"/>	<input type="radio"/>
gastlich	<input type="radio"/>	<input type="radio"/>	<input type="radio"/>	<input type="radio"/>	<input type="radio"/>
sauber	<input type="radio"/>	<input type="radio"/>	<input type="radio"/>	<input type="radio"/>	<input type="radio"/>
grün	<input type="radio"/>	<input type="radio"/>	<input type="radio"/>	<input type="radio"/>	<input type="radio"/>
kinderfreundlich	<input type="radio"/>	<input type="radio"/>	<input type="radio"/>	<input type="radio"/>	<input type="radio"/>
attraktive Innenstadt	<input type="radio"/>	<input type="radio"/>	<input type="radio"/>	<input type="radio"/>	<input type="radio"/>


25. Wie bewerten Sie das Angebot an öffentlichen Grünanlagen?

	gut	ausreichend	unzureichend
in Wohnungsnähe (bis ca. 500 m Umkreis)	<input type="radio"/>	<input type="radio"/>	<input type="radio"/>
im Stadtteil (bis ca. 2 km Umkreis)	<input type="radio"/>	<input type="radio"/>	<input type="radio"/>
in der Stadt Dresden	<input type="radio"/>	<input type="radio"/>	<input type="radio"/>

26. War die Nähe zu Grünflächen und Landschaft für die Wahl Ihrer Wohnung/Ihres Hauses von Bedeutung?☐ ja☐ nein

Pseudonym

0.5



27. Wie wichtig sind Ihnen ...?

	sehr wichtig	wichtig	teils/teils	unwichtig	völlig unwichtig
Grün-/Freiflächen und Parks	<input type="radio"/>	<input type="radio"/>	<input type="radio"/>	<input type="radio"/>	<input type="radio"/>
Straßenbäume und -grün	<input type="radio"/>	<input type="radio"/>	<input type="radio"/>	<input type="radio"/>	<input type="radio"/>
Kinderspielplätze	<input type="radio"/>	<input type="radio"/>	<input type="radio"/>	<input type="radio"/>	<input type="radio"/>
Friedhöfe	<input type="radio"/>	<input type="radio"/>	<input type="radio"/>	<input type="radio"/>	<input type="radio"/>
Feld, Flur und Wald am Stadtrand	<input type="radio"/>	<input type="radio"/>	<input type="radio"/>	<input type="radio"/>	<input type="radio"/>

28. Wie zufrieden sind Sie mit dem **Pflegezustand** folgender Flächen in Dresden?

	sehr zufrieden	zufrieden	teils/teils	nicht zufrieden	sehr unzufrieden	kann ich nicht beurteilen
Grün-/Freiflächen und Parks	<input type="radio"/>	<input type="radio"/>	<input type="radio"/>	<input type="radio"/>	<input type="radio"/>	<input type="radio"/>
Straßenbäume und -grün	<input type="radio"/>	<input type="radio"/>	<input type="radio"/>	<input type="radio"/>	<input type="radio"/>	<input type="radio"/>
Kinderspielplätze	<input type="radio"/>	<input type="radio"/>	<input type="radio"/>	<input type="radio"/>	<input type="radio"/>	<input type="radio"/>
Friedhöfe	<input type="radio"/>	<input type="radio"/>	<input type="radio"/>	<input type="radio"/>	<input type="radio"/>	<input type="radio"/>
Feld, Flur und Wald am Stadtrand	<input type="radio"/>	<input type="radio"/>	<input type="radio"/>	<input type="radio"/>	<input type="radio"/>	<input type="radio"/>

29. Wie oft besuchten Sie im letzten Jahr im Durchschnitt folgende Flächen?

	(fast) täglich	1 mal bis mehrmals wöchentlich	1 bis 3 mal monatlich	mehrmals im Jahr	seltener oder nie
Grün-/Freiflächen und Parks	<input type="radio"/>	<input type="radio"/>	<input type="radio"/>	<input type="radio"/>	<input type="radio"/>
Kinderspielplätze	<input type="radio"/>	<input type="radio"/>	<input type="radio"/>	<input type="radio"/>	<input type="radio"/>
Friedhöfe	<input type="radio"/>	<input type="radio"/>	<input type="radio"/>	<input type="radio"/>	<input type="radio"/>
Feld, Flur und Wald am Stadtrand	<input type="radio"/>	<input type="radio"/>	<input type="radio"/>	<input type="radio"/>	<input type="radio"/>
andere Erholungsgebiete im Umland	<input type="radio"/>	<input type="radio"/>	<input type="radio"/>	<input type="radio"/>	<input type="radio"/>

30. a. Ist Ihnen die **Gestaltung** der Grünanlagen **vielseitig genug**? (z. B. ausreichend Frühjahrs- und Sommerblumenflächen, Rasen- und Staudenflächen)

☐ ja ☐ nein ☐ weiß nicht

30. b. Sind Sie mit der **Ausstattung** von öffentlichen Park- und Grünanlagen mit **Sport- und Fitnessgeräten** zufrieden?

☐ ja ☐ nein ☐ weiß nicht

30. c. Sind Sie mit der **Ausstattung** von öffentlichen Park- und Grünanlagen mit **Bänken** zufrieden?

☐ ja ☐ nein ☐ weiß nicht

Es kommt vor, dass Menschen ihren Sperrmüll oder Grünschnitt einfach in der freien Landschaft bzw. im Wald entsorgen. Auch Hundekot bleibt immer wieder einfach liegen.

31. a. Wie entwickelt sich aus Ihrer Sicht dieses **Fehlverhalten** in Ihrem Wohngebiet?

☐ wird seltener ☐ unverändert ☐ wird häufiger

31. b. Im folgenden Kästchen können Sie Ideen oder **Vorschläge zur Eindämmung des Problems** eintragen.


32. Wie empfinden Sie die Ordnung und Sauberkeit in ... ?

	sehr gut	gut	mittelmäßig	schlecht	sehr schlecht
Ihrem Wohngebiet	<input type="radio"/>	<input type="radio"/>	<input type="radio"/>	<input type="radio"/>	<input type="radio"/>
der Stadt Dresden allgemein	<input type="radio"/>	<input type="radio"/>	<input type="radio"/>	<input type="radio"/>	<input type="radio"/>



Pseudonym

0.6



33. Wie oft haben Sie in den vergangenen **drei** Jahren folgende **Angebote** genutzt?

	Häufigkeit								
	gar nicht	1x	2x	3x	4x	5x	6x	7 bis 9x	10x und mehr
Wertstoffhöfe	<input type="radio"/>	<input type="radio"/>	<input type="radio"/>	<input type="radio"/>	<input type="radio"/>	<input type="radio"/>	<input type="radio"/>	<input type="radio"/>	<input type="radio"/>
Grünabfallannahmestellen	<input type="radio"/>	<input type="radio"/>	<input type="radio"/>	<input type="radio"/>	<input type="radio"/>	<input type="radio"/>	<input type="radio"/>	<input type="radio"/>	<input type="radio"/>
mobile Schadstoffsammlung	<input type="radio"/>	<input type="radio"/>	<input type="radio"/>	<input type="radio"/>	<input type="radio"/>	<input type="radio"/>	<input type="radio"/>	<input type="radio"/>	<input type="radio"/>
Hausabholung von Sperrmüll	<input type="radio"/>	<input type="radio"/>	<input type="radio"/>	<input type="radio"/>	<input type="radio"/>	<input type="radio"/>	<input type="radio"/>	<input type="radio"/>	<input type="radio"/>
Hausabholung von Elektrogroßgeräten	<input type="radio"/>	<input type="radio"/>	<input type="radio"/>	<input type="radio"/>	<input type="radio"/>	<input type="radio"/>	<input type="radio"/>	<input type="radio"/>	<input type="radio"/>

34. Auf welchem Weg entsorgen Sie Ihr Altpapier? (Mehrfachantworten möglich)

- ☐ über die städtische blaue Tonne am Haus
 ☐ über die gewerbliche blaue Tonne am Haus
☐ über Depotcontainer im Wohngebiet
 ☐ über private Ankaufstellen
☐ über eine weitere Möglichkeit und zwar...

35. Haben Sie im letzten Jahr folgende **Gebrauchtwareneinrichtungen** entweder zur Abgabe oder zum Erwerb von Dingen genutzt? (Mehrfachantworten möglich)

- ☐ Zweite-Hand-Läden (Second-Hand-Läden)
 ☐ online auf www.dresden.abfallspiegel.de
☐ soziale Einrichtungen (Sozialkaufhaus, sozialer Möbeldienst, DRK usw.)
 ☐ andere
☐ nein

36. Fühlen Sie sich ausreichend zu den abfallwirtschaftlichen Dienstleistungen in Dresden informiert?
☐ ja
 ☐ nein
37. Wie bzw. wo informieren Sie sich zur Zeit überwiegend zum Thema Abfall?


- ☐ im jährlich erscheinenden Abfallratgeber (früher Abfallkalender)
 ☐ im Internet unter www.dresden.de/abfall
☐ am Abfall-Info-Telefon der Landeshauptstadt Dresden
 ☐ bei den Entsorgungsunternehmen

38. Auf welchem Weg möchten Sie sich zukünftig zu abfallwirtschaftlichen Dienstleistungen informieren? (Mehrfachantworten möglich)

- ☐ in einem multifunktionalen online-Abfallratgeber
 ☐ über Informations-Apps zu speziellen Dienstleistungen
☐ weiterhin in der gedruckten Broschüre Abfallratgeber
☐ sonstige:

39. Wie sicher fühlen Sie sich in ...?

	sehr sicher	sicher	teils/teils	unsicher	sehr unsicher
Ihrer Wohnung	<input type="radio"/>	<input type="radio"/>	<input type="radio"/>	<input type="radio"/>	<input type="radio"/>
der Wohngegend, in der Sie leben	<input type="radio"/>	<input type="radio"/>	<input type="radio"/>	<input type="radio"/>	<input type="radio"/>
der Stadt Dresden allgemein	<input type="radio"/>	<input type="radio"/>	<input type="radio"/>	<input type="radio"/>	<input type="radio"/>
der Stadt Dresden tagsüber	<input type="radio"/>	<input type="radio"/>	<input type="radio"/>	<input type="radio"/>	<input type="radio"/>
der Stadt Dresden bei Dunkelheit	<input type="radio"/>	<input type="radio"/>	<input type="radio"/>	<input type="radio"/>	<input type="radio"/>
in Straßenbahnen/Bussen tagsüber	<input type="radio"/>	<input type="radio"/>	<input type="radio"/>	<input type="radio"/>	<input type="radio"/>
in Straßenbahnen/Bussen bei Dunkelheit	<input type="radio"/>	<input type="radio"/>	<input type="radio"/>	<input type="radio"/>	<input type="radio"/>
in Park- und Grünanlagen	<input type="radio"/>	<input type="radio"/>	<input type="radio"/>	<input type="radio"/>	<input type="radio"/>
in der Dresdner Heide	<input type="radio"/>	<input type="radio"/>	<input type="radio"/>	<input type="radio"/>	<input type="radio"/>
in der freien Landschaft am Stadtrand	<input type="radio"/>	<input type="radio"/>	<input type="radio"/>	<input type="radio"/>	<input type="radio"/>



40. Gibt es Orte oder Stadtteile in Dresden, wo Sie sich unsicher fühlen und sich deshalb ungern dort aufhalten?

☐ ja ☐ nein (weiter mit Frage 42)

41. a. Welche Orte/Stadtteile sind das? (bitte in nächster Zeile nennen)

41. b. Warum fühlen Sie sich dort **unsicher**? (bitte in nächster Zeile nennen)

41. c. Was sollte aus Ihrer Sicht dagegen **getan werden**? (bitte in nächster Zeile nennen)

42. Hatten Sie in den letzten drei Jahren Kontakt zur Dresdner Polizei?

☐ ja ☐ nein (weiter mit Frage 45)

43. Welche Erfahrungen haben Sie beim **Kontakt mit der Dresdner Polizei** gemacht? Bewerten Sie dazu bitte die folgenden Aussagen. (Setzen Sie bitte in jeder Zeile jeweils ein Kreuz.)

	stimme sehr zu = 1	2	3	4	stimme überhaupt nicht zu = 5	trifft nicht zu
Die Polizei reagierte schnell/war schnell vor Ort.	<input type="radio"/>	<input type="radio"/>	<input type="radio"/>	<input type="radio"/>	<input type="radio"/>	<input type="radio"/>
Die Beamten nahmen das Problem ernst.	<input type="radio"/>	<input type="radio"/>	<input type="radio"/>	<input type="radio"/>	<input type="radio"/>	<input type="radio"/>
Die Beamten handelten kompetent.	<input type="radio"/>	<input type="radio"/>	<input type="radio"/>	<input type="radio"/>	<input type="radio"/>	<input type="radio"/>

44. Was war der **Anlass** für den Kontakt/die Kontakte?

☐ ich war Zeugin/Zeuge

☐ ich war Opfer/Geschädigte(r)

☐ etwas anderes (bitte nennen):

45. a. Wie groß ist Ihre **Befürchtung**, in **Dresden Opfer** im Zusammenhang mit folgenden **Unfällen** zu werden?

	sehr niedrig	niedrig	teils/teils	hoch	sehr hoch
Verkehrsunfall als Fußgänger(in)	<input type="radio"/>	<input type="radio"/>	<input type="radio"/>	<input type="radio"/>	<input type="radio"/>
Verkehrsunfall als Fahrradfahrer(in)	<input type="radio"/>	<input type="radio"/>	<input type="radio"/>	<input type="radio"/>	<input type="radio"/>
Verkehrsunfall als Kfz-Fahrer(in)	<input type="radio"/>	<input type="radio"/>	<input type="radio"/>	<input type="radio"/>	<input type="radio"/>

45. b. Wie groß ist Ihre **Befürchtung**, in **Dresden Opfer** einer **Straftat** zu werden?

	sehr niedrig	niedrig	teils/teils	hoch	sehr hoch
in Dresden allgemein	<input type="radio"/>	<input type="radio"/>	<input type="radio"/>	<input type="radio"/>	<input type="radio"/>
in Ihrem Stadtteil	<input type="radio"/>	<input type="radio"/>	<input type="radio"/>	<input type="radio"/>	<input type="radio"/>

45. c. Falls Sie ein Kind oder mehrere Kinder unter 18 Jahren haben:
Wie groß ist Ihre **Befürchtung**, dass dieses oder diese **Opfer** einer **Straftat** wird/werden?

	sehr niedrig	niedrig	teils/teils	hoch	sehr hoch
in Dresden allgemein	<input type="radio"/>	<input type="radio"/>	<input type="radio"/>	<input type="radio"/>	<input type="radio"/>
in Ihrem Stadtteil	<input type="radio"/>	<input type="radio"/>	<input type="radio"/>	<input type="radio"/>	<input type="radio"/>
in der Schule	<input type="radio"/>	<input type="radio"/>	<input type="radio"/>	<input type="radio"/>	<input type="radio"/>
auf dem Schulweg	<input type="radio"/>	<input type="radio"/>	<input type="radio"/>	<input type="radio"/>	<input type="radio"/>



50. a. Verfügen Sie in Ihrem Haushalt über motorisierte Fahrzeuge? (ohne Carsharing/Autoteilen)	<input type="radio"/> ja	<input type="radio"/> nein (weiter mit Frage 51)
---	--------------------------	--

50. b. Bitte geben Sie nun **für jedes Fahrzeug einzeln** an, um welche Art von Fahrzeug es sich handelt.

Fahrzeug 1	<input type="radio"/> Pkw	<input type="radio"/> Motorrad, Moped, Mofa
Fahrzeug 2	<input type="radio"/> Pkw	<input type="radio"/> Motorrad, Moped, Mofa
Fahrzeug 3	<input type="radio"/> Pkw	<input type="radio"/> Motorrad, Moped, Mofa

50. c. Mit welcher Art von Motor werden die eben genannten Fahrzeuge angetrieben?
(bitte die gleiche Reihenfolge wie in Frage 50. b.)

Fahrzeug 1	<input type="checkbox"/> Benzinmotor	<input type="checkbox"/> Dieselmotor	<input type="checkbox"/> Hybridmotor	<input type="checkbox"/> Elektromotor
Fahrzeug 2	<input type="checkbox"/> Benzinmotor	<input type="checkbox"/> Dieselmotor	<input type="checkbox"/> Hybridmotor	<input type="checkbox"/> Elektromotor
Fahrzeug 3	<input type="checkbox"/> Benzinmotor	<input type="checkbox"/> Dieselmotor	<input type="checkbox"/> Hybridmotor	<input type="checkbox"/> Elektromotor

50. d. Nutzen Sie die genannten Fahrzeuge überwiegend **privat oder dienstlich**?
(bitte die gleiche Reihenfolge wie in Frage 50. b.)

Fahrzeug 1	<input type="radio"/> privat	<input type="radio"/> dienstlich
Fahrzeug 2	<input type="radio"/> privat	<input type="radio"/> dienstlich
Fahrzeug 3	<input type="radio"/> privat	<input type="radio"/> dienstlich

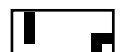
50. e. Wie viele **Kilometer** wurden mit den genannten Fahrzeugen **im Jahr 2015** etwa zurück gelegt?
(bitte die gleiche Reihenfolge wie in Frage 50. b.)

Fahrzeug 1	<input type="text"/> <input type="text"/> <input type="text"/> <input type="text"/> <input type="text"/> <input type="text"/>
Fahrzeug 2	<input type="text"/> <input type="text"/> <input type="text"/> <input type="text"/> <input type="text"/> <input type="text"/>
Fahrzeug 3	<input type="text"/> <input type="text"/> <input type="text"/> <input type="text"/> <input type="text"/> <input type="text"/>

51. a. Sind Sie oder Mitglieder Ihres Haushaltes in den letzten 24 Monaten mit dem Flugzeug geflogen?	<input type="radio"/> ja	<input type="radio"/> nein (weiter mit Frage 52)
---	--------------------------	--

51. b. Bitte geben Sie die **Anzahl der Flüge** nach Ziel und Zweck an (Hin- und Rückflug als einen Flug betrachten, Flüge ins Ausland mit Zubringerflug im Inland bitte nur als Auslandsflug zählen. Bitte die Summe für alle Haushaltsmitglieder angeben, z. B. für drei beteiligte Personen an einem Flug → 3 Flüge eintragen)


innerhalb Deutschlands privat	<input type="text"/> <input type="text"/>
innerhalb Deutschlands dienstlich	<input type="text"/> <input type="text"/>
zu anderen europäischen Zielen privat	<input type="text"/> <input type="text"/>
zu anderen europäischen Zielen dienstlich	<input type="text"/> <input type="text"/>
zu außereuropäischen Zielen privat	<input type="text"/> <input type="text"/>
zu außereuropäischen Zielen dienstlich	<input type="text"/> <input type="text"/>



52. a. Sind Sie in den letzten drei Jahren mit einem Linien-Fernbus von Dresden aus gefahren oder in Dresden angekommen ?	<input type="radio"/> ja <input type="radio"/> nein (weiter mit Frage 53)
52. b. Wie häufig sind Sie 2015 mit dem Fernbus gefahren? (Hin- und Rückfahrt = 2 Fahrten)	<div style="border: 1px dashed black; width: 100px; height: 30px; margin: 0 auto;"></div>
	<div style="display: flex; justify-content: space-around; font-size: small;"> Hauptbahnhof Bahnhof Neustadt anderer </div>
52. c. An welchem Fernbushalt sind Sie in Dresden überwiegend ein- oder ausgestiegen?	<div style="display: flex; justify-content: space-around;"> <input type="radio"/> <input type="radio"/> <input type="radio"/> </div>
Falls "anderer", bitte im folgenden Kästchen nennen:	
52. d. Welche Verkehrsmittel dienten Ihnen als Zubringer zur Fernbushaltestelle in Dresden bzw. mit welchen Verkehrsmitteln reisten Sie nach der Ankunft weiter? (Mehrfachantworten möglich)	<div style="display: flex; flex-wrap: wrap;"> <div style="width: 50%;"> <input type="checkbox"/> Straßenbahn und Bus <input type="checkbox"/> Pkw-Selbst-Fahrer <input type="checkbox"/> Taxi <input type="checkbox"/> zu Fuß </div> <div style="width: 50%;"> <input type="checkbox"/> S-Bahn/Regionalbahn <input type="checkbox"/> Pkw als Mitfahrer <input type="checkbox"/> Fahrrad </div> </div>
52. e. Wenn es keine Linien-Fernbusse gegeben hätte: Welches Verkehrsmittel hätten Sie an deren Stelle wahrscheinlich genutzt? (nur eine Angabe möglich)	<div style="display: flex; flex-wrap: wrap;"> <div style="width: 50%;"> <input type="radio"/> einen Pkw <input type="radio"/> Mitfahrgelegenheit <input type="radio"/> Flugzeug </div> <div style="width: 50%;"> <input type="radio"/> Mietwagen/Carsharing <input type="radio"/> Zug <input type="radio"/> wäre wohl gar nicht gefahren </div> </div>
52. f. Zu welchen Zielen sind Sie mit dem Linien-Fernbus gefahren? (Mehrfachantworten möglich)	
<div style="display: flex; justify-content: space-around;"> <input type="checkbox"/> Ziele in Sachsen <input type="checkbox"/> Ziele im restlichen Deutschland <input type="checkbox"/> Ziele im Ausland </div>	

53. Wie zufrieden sind Sie mit der Entwicklung des Verkehrssystems/Verkehrsgeschehens in Dresden in den letzten zwei Jahren?						
	sehr zufrieden	zufrieden	teils/teils	nicht zufrieden	sehr unzufrieden	kann ich nicht beurteilen
Entwicklung des ÖPNV-Angebotes	<input type="radio"/>	<input type="radio"/>	<input type="radio"/>	<input type="radio"/>	<input type="radio"/>	<input type="radio"/>
Straßenzustand (Belag usw.)	<input type="radio"/>	<input type="radio"/>	<input type="radio"/>	<input type="radio"/>	<input type="radio"/>	<input type="radio"/>
Parkplatzangebot im Stadtgebiet	<input type="radio"/>	<input type="radio"/>	<input type="radio"/>	<input type="radio"/>	<input type="radio"/>	<input type="radio"/>
Entwicklung des Netzes an Radwegen und für den Radverkehr geeigneter Straßen	<input type="radio"/>	<input type="radio"/>	<input type="radio"/>	<input type="radio"/>	<input type="radio"/>	<input type="radio"/>
Angebot Fahrradabstellanlagen im Stadtgebiet	<input type="radio"/>	<input type="radio"/>	<input type="radio"/>	<input type="radio"/>	<input type="radio"/>	<input type="radio"/>
Bedingungen für Fußgänger im Stadtgebiet	<input type="radio"/>	<input type="radio"/>	<input type="radio"/>	<input type="radio"/>	<input type="radio"/>	<input type="radio"/>
Bedingungen für Mobilitätseingeschränkte im Stadtgebiet	<input type="radio"/>	<input type="radio"/>	<input type="radio"/>	<input type="radio"/>	<input type="radio"/>	<input type="radio"/>
Straßenverkehrssicherheit	<input type="radio"/>	<input type="radio"/>	<input type="radio"/>	<input type="radio"/>	<input type="radio"/>	<input type="radio"/>

54. Nutzen oder kennen Sie das "Jobticket" für Bus und Bahn?	
<input type="radio"/> ich kenne Jobtickets nicht	<input type="radio"/> ich nutze ein Jobticket
<input type="radio"/> ich habe kein Jobticket, aber hätte gern eines	<input type="radio"/> ich habe kein Jobticket und benötige keines



55. a. Welche Verkehrsmittel haben Sie innerhalb der **letzten Woche** auf dem **Weg zur Arbeit oder zur Schule/Ausbildung** genutzt?

(ohne dem zu Fuß gehen zum Erreichen der Verkehrsmittel - Mehrfachantworten möglich)

<input type="checkbox"/> Fahrrad	<input type="checkbox"/> Motorrad/Moped/Mofa	<input type="checkbox"/> Pkw
<input type="checkbox"/> Bus und Bahn	<input type="checkbox"/> keines, nur zu Fuß	<input type="checkbox"/> trifft nicht zu (nicht erwerbstätig oder in Ausbildung)
<input type="checkbox"/> anderes und zwar:	<input type="text"/>	

55. b. Wenn Sie auf dem Weg zur Arbeit oder Schule/Ausbildung das Fahrrad nutzen, wie **verhalten** Sie sich bei **schlechtem Wetter** (nicht bei Glätte, sondern z. B. bei Regen, Sturm und bei einer Temperatur von unter 5 Grad)?

<input type="checkbox"/> ich fahre mit dem Fahrrad	<input type="checkbox"/> ich gehe zu Fuß
<input type="checkbox"/> ich fahre mit dem Pkw	<input type="checkbox"/> ich fahre mit Bus und Bahn (ÖPNV)

56. a. Kennen Sie **CarSharing** (Autoteilen, z. B. teilAuto, Greenwheels, Flinkster)?

- ☐ ja und ich habe es schon genutzt
☐ ja, ich habe davon gehört, jedoch noch nicht genutzt (weiter mit Frage 57)
☐ nein (weiter mit Frage 57)

56. b. Wie oft haben Sie es als **Fahrerin/Fahrer** in den letzten zwölf Monaten benutzt? (bitte die Anzahl eintragen)

56. c. Wie oft haben Sie es als **Mitfahrerin/Mitfahrer** in den letzten zwölf Monaten benutzt? (bitte die Anzahl eintragen)

57. a. Kennen Sie **Leihfahrräder** (z. B. SZ-Bike)?

- ☐ ja und ich habe es schon genutzt
☐ ja, ich habe davon gehört, jedoch noch nicht genutzt (weiter mit Frage 58)
☐ nein (weiter mit Frage 58)

57. b. Wie oft haben Sie es in den letzten zwölf Monaten benutzt? (bitte Anzahl eintragen)

58. a. Es gibt viele Möglichkeiten, sich in seiner Freizeit für andere Menschen oder eine Sache zu engagieren. Übernehmen Sie gegenwärtig **ehrenamtlich feste Aufgaben** und wenn ja in welchem **Bereich**?

- ☐ ja ☐ nein (weiter mit Frage 59)

58. b. In welchem **Bereich**? (bitte im folgenden Kästchen nennen, mehrere möglich)

58. c. Erhalten Sie eine **Anerkennung** Ihrer Tätigkeit und in welcher **Form**?

- | | | |
|--|---|---|
| <input type="checkbox"/> nein | <input type="checkbox"/> ja, Aufwandsentschädigung (Geld) | <input type="checkbox"/> ja, Dresdner Ehrenamtspass |
| <input type="checkbox"/> ja, Sächsische Ehrenamtskarte | <input type="checkbox"/> ja, andere Sachwerte (z. B. Eintrittskarten) | <input type="checkbox"/> ja, ideelle Anerkennung wie Urkunden, Auszeichnungen, Dankveranstaltungen oder ähnliches |

58. d. Wie viele **Stunden** verwenden Sie durchschnittlich im Monat dafür?

59. a. Pflegen Sie ein **Mitglied** Ihres Haushaltes, unabhängig von Pflegestufe/Pflegegrad?

- ☐ ja ☐ nein

59. b. Pflegen Sie Angehörige **außerhalb** Ihres Haushaltes, unabhängig von Pflegestufe/Pflegegrad?

- ☐ ja ☐ nein



An dieser Stelle möchten wir Ihnen noch einige Fragen zu Ihren persönlichen Lebensumständen stellen.

60. a. Wie ist Ihr Familienstand ?	<input type="radio"/> verheiratet/in eingetragener Partnerschaft (weiter mit Frage 61) <input type="radio"/> geschieden/eingetragene Partnerschaft aufgehoben	<input type="radio"/> verwitwet/eingetragene(r) Partner/in verstorben <input type="radio"/> ledig
60. b. Wohnen Sie zusammen in einer Lebensgemeinschaft ?	<input type="radio"/> ja <input type="radio"/> nein	

61. a. Welchem Geschlecht gehören Sie an?	<input type="radio"/> männlich <input type="radio"/> weiblich
61. b. Welchem Geschlecht gehört Ihr(e) Partner/in an?	<input type="radio"/> männlich <input type="radio"/> weiblich

62. a. In welchem Jahr sind Sie geboren ?	<div style="border: 1px dashed black; width: 20px; height: 20px; display: inline-block;"></div> <div style="border: 1px dashed black; width: 20px; height: 20px; display: inline-block;"></div> <div style="border: 1px dashed black; width: 20px; height: 20px; display: inline-block;"></div> <div style="border: 1px dashed black; width: 20px; height: 20px; display: inline-block;"></div>
62. b. In welchem Jahr ist Ihr(e) Partner/in geboren ?	<div style="border: 1px dashed black; width: 20px; height: 20px; display: inline-block;"></div> <div style="border: 1px dashed black; width: 20px; height: 20px; display: inline-block;"></div> <div style="border: 1px dashed black; width: 20px; height: 20px; display: inline-block;"></div> <div style="border: 1px dashed black; width: 20px; height: 20px; display: inline-block;"></div>

63. Welchen höchsten allgemeinbildenden Schulabschluss haben Sie bisher erworben? Falls Sie mit einem/r Partner/in zusammen leben: Was trifft auf diese(n) zu? (jeweils nur eine Angabe möglich)						
	allgemeine Hochschulreife, Abitur	Fachhochschulreife bzw. fachgebundene Hochschulreife	Realschulabschluss (einschließlich mittlere Reife, 10. Klasse)	Hauptschulabschluss (Volksschule, Grundschule, 8. oder 9. Klasse)	Schule beendet ohne Abschluss der 8. Klasse	noch in der Schule
Sie selbst	<input type="radio"/>	<input type="radio"/>	<input type="radio"/>	<input type="radio"/>	<input type="radio"/>	<input type="radio"/>
Partner/in	<input type="radio"/>	<input type="radio"/>	<input type="radio"/>	<input type="radio"/>	<input type="radio"/>	<input type="radio"/>

64. Welchen höchsten beruflichen Abschluss haben Sie bzw. Ihr/e Partner/in? (jeweils nur eine Angabe möglich)						
	Hochschul-/Universitätsabschluss, Promotion	Fachhochschulabschluss, Ingenieurabschluss	Meister-, Techniker- oder gleichwertiger Abschluss	abgeschlossene Berufsausbildung als Facharbeiter o. ä.	Teilabschluss, beruflich-betriebliche Anlernzeit mit Abschlusszeugnis	(noch) keine abgeschlossene Berufsausbildung
Sie selbst	<input type="radio"/>	<input type="radio"/>	<input type="radio"/>	<input type="radio"/>	<input type="radio"/>	<input type="radio"/>
Partner/in	<input type="radio"/>	<input type="radio"/>	<input type="radio"/>	<input type="radio"/>	<input type="radio"/>	<input type="radio"/>

65. Welche Stellung im Erwerbsleben trifft auf Sie bzw. Ihre(n) Partner/in zu? (jeweils nur eine Angabe möglich)										
	Erwerbstätige in Vollzeit (auch vertraglich Beurlaubte)	Erwerbstätige in Teilzeit (auch vertraglich Beurlaubte)	Minijob oder geringfügig beschäftigt	Auszubildende/Lehrlinge	in der Schule/Studierende	Arbeitslose/Arbeitsuchende	Altersübergang (Vorruhestand)	in Rente/in Pension	Hausfrauen/-männer	etwas anderes
Sie selbst	<input type="radio"/>	<input type="radio"/>	<input type="radio"/>	<input type="radio"/>	<input type="radio"/>	<input type="radio"/>	<input type="radio"/>	<input type="radio"/>	<input type="radio"/>	<input type="radio"/>
Partner/in	<input type="radio"/>	<input type="radio"/>	<input type="radio"/>	<input type="radio"/>	<input type="radio"/>	<input type="radio"/>	<input type="radio"/>	<input type="radio"/>	<input type="radio"/>	<input type="radio"/>



Bitte beantworten Sie die Fragen 66 bis 71 nur dann, wenn Sie **erwerbstätig oder in Ausbildung sind oder Ihr(e) (Ehe- oder Lebens-)Partner/in erwerbstätig oder in Ausbildung ist.**

66. Bitte geben Sie im folgenden Kästchen den **Ort der Arbeits- bzw. Ausbildungsstätte** an:

Sie selbst: Stadt/Gemeinde und Stadtteil/Ortsteil
(bitte im folgenden Kästchen nennen)

Partner/in: Stadt/Gemeinde und Stadtteil/Ortsteil (bitte im folgenden Kästchen nennen)

Falls Sie selbst in Ausbildung sind und auch Ihr(e) Partner/in (wenn vorhanden) in Ausbildung ist, gehen Sie bitte jetzt zu Frage 71 weiter.

67. Welche **berufliche Stellung** trifft auf Sie bzw. Ihre(n) Partner/in zu? (jeweils nur eine Angabe möglich)

	Selbst- ständige mit (bezahlten) Beschäftigten	Selbst- ständige ohne (bezahlte) Beschäftigte	mithelfende Familien- angehörige	leitende oder wissen- schaftliche Angestellte, Beamte des höheren Dienstes	mittlere Angestellte, Beamte des gehobenen oder mittleren Dienstes	einfache Angestellte, Beamte des einfachen Dienstes	Vorarbeiter/ -innen, Poliere, Facharbeiter/ -innen	ungelernt oder angelernt
Sie selbst	<input type="radio"/>	<input type="radio"/>	<input type="radio"/>	<input type="radio"/>	<input type="radio"/>	<input type="radio"/>	<input type="radio"/>	<input type="radio"/>
Partner/in	<input type="radio"/>	<input type="radio"/>	<input type="radio"/>	<input type="radio"/>	<input type="radio"/>	<input type="radio"/>	<input type="radio"/>	<input type="radio"/>

68. Welcher Art ist das **Arbeitsverhältnis**?

Sie selbst

☐ befristet ☐ Leiharbeit ☐ nichts von beiden

Partner/in

☐ befristet ☐ Leiharbeit ☐ nichts von beiden

Bitte beantworten Sie die Fragen 69 und 70 nur, wenn Sie selbst **erwerbstätig sind.**

69. Entspricht Ihre Arbeitstätigkeit Ihrer **beruflichen Qualifikation**?

☐ ja (weiter mit Frage 71) ☐ nein

70. Was **trifft auf Sie zu** (in Verbindung mit der vorangehenden Frage)?

☐ bin eigentlich höher qualifiziert

☐ habe einen anderen Beruf gelernt

☐ anderes (bitte eintragen)

71. Welche **Staatsangehörigkeit(en)** haben Sie?


☐ deutsch

☐ andere (bitte nennen)

72. a. Sind Sie auf dem Territorium der heutigen **Bundesrepublik Deutschland** oder im früheren **Deutschen Reich** geboren?

☐ ja (weiter mit Frage 73) ☐ nein

72. b. In welchem **Land** liegt Ihr **Geburtsort**? (bitte im folgenden Kästchen nennen)



73. Ist eines Ihrer Elternteile nach 1949 vom Ausland in das Gebiet der heutigen Bundesrepublik Deutschland zugewandert?

☐ ja ☐ nein

74. Welche Sprache sprechen Sie normalerweise in Ihrer Familie zu Hause?

☐ deutsch

☐ eine andere Sprache, welche (bitte nennen)

75. a. Wünschen Sie sich noch Kinder?

☐ ja

☐ nein (weiter mit Frage 77)

☐ trifft auf mich nicht zu (z.B. wegen Alters - weiter mit Frage 77)

75. b. Wie viele Kinder wünschen Sie sich noch? (bitte Anzahl angeben)

76. Würden Sie Elternzeit in Anspruch nehmen?

☐ ja

☐ nein, Grund:

77. Wie viele Personen leben ständig in Ihrem Haushalt, Sie selbst mitgerechnet?
(Als Haushalt gilt der Personenkreis, der gemeinsam wohnt **und** wirtschaftet.
WG-Mitglieder gehören nicht zum Haushalt.)

78. Wie viele Personen davon sind ...? (bitte Anzahl angeben)

	keine Person	eine Person	zwei Personen	drei Personen	vier Personen	fünf Personen und mehr
unter 3 Jahre alt	<input type="radio"/>	<input type="radio"/>	<input type="radio"/>	<input type="radio"/>	<input type="radio"/>	<input type="radio"/>
3 bis 5 Jahre alt	<input type="radio"/>	<input type="radio"/>	<input type="radio"/>	<input type="radio"/>	<input type="radio"/>	<input type="radio"/>
6 bis 9 Jahre alt	<input type="radio"/>	<input type="radio"/>	<input type="radio"/>	<input type="radio"/>	<input type="radio"/>	<input type="radio"/>
10 bis 13 Jahre alt	<input type="radio"/>	<input type="radio"/>	<input type="radio"/>	<input type="radio"/>	<input type="radio"/>	<input type="radio"/>
14 bis 17 Jahre alt	<input type="radio"/>	<input type="radio"/>	<input type="radio"/>	<input type="radio"/>	<input type="radio"/>	<input type="radio"/>
18 bis 24 Jahre alt	<input type="radio"/>	<input type="radio"/>	<input type="radio"/>	<input type="radio"/>	<input type="radio"/>	<input type="radio"/>
25 bis 39 Jahre alt	<input type="radio"/>	<input type="radio"/>	<input type="radio"/>	<input type="radio"/>	<input type="radio"/>	<input type="radio"/>
40 bis 59 Jahre alt	<input type="radio"/>	<input type="radio"/>	<input type="radio"/>	<input type="radio"/>	<input type="radio"/>	<input type="radio"/>
60 bis 79 Jahre alt	<input type="radio"/>	<input type="radio"/>	<input type="radio"/>	<input type="radio"/>	<input type="radio"/>	<input type="radio"/>
80 Jahre alt und älter	<input type="radio"/>	<input type="radio"/>	<input type="radio"/>	<input type="radio"/>	<input type="radio"/>	<input type="radio"/>

79. a. Haben Sie oder Mitglieder Ihres Haushaltes eine amtlich anerkannte Behinderung?

☐ ja

☐ nein (weiter mit Frage 80)

79. b. Haben Sie oder ein Haushaltsmitglied einen Schwerbehindertenausweis? Welcher Art ist die Behinderung?

ich selbst (Mehrfachantworten möglich)

☐ mit Schwerbehindertenausweis

☐ gehörlos

☐ Hörbehinderung

☐ Sehbehinderung

☐ Gehbehinderung ohne Rollator oder Rollstuhl

☐ Gehbehinderung mit Rollator

☐ Gehbehinderung mit Rollstuhl

☐ eine andere Behinderung

ein anderes Haushaltsmitglied (Mehrfachantworten möglich)

☐ mit Schwerbehindertenausweis

☐ gehörlos

☐ Hörbehinderung

☐ Sehbehinderung

☐ Gehbehinderung ohne Rollator oder Rollstuhl

☐ Gehbehinderung mit Rollator

☐ Gehbehinderung mit Rollstuhl

☐ eine andere Behinderung



Pseudonym



80. Beziehen Sie selbst oder bezieht ein Mitglied Ihres **Haushaltes** eine der folgenden **Leistungen**?
(Mehrfachantworten möglich)

- | | |
|--|--|
| <input type="checkbox"/> Arbeitslosengeld | <input type="checkbox"/> Arbeitslosengeld II |
| <input type="checkbox"/> Wohngeld (Miet- bzw. Lastenzuschuss) | <input type="checkbox"/> Kindergeld |
| <input type="checkbox"/> Erziehungsgeld | <input type="checkbox"/> Elterngeld |
| <input type="checkbox"/> Pflegegeld | <input type="checkbox"/> Sozialgeld |
| <input type="checkbox"/> Grundsicherung (im Alter oder bei Erwerbsminderung) | <input type="checkbox"/> Ausbildungsförderung, BAföG |
| <input type="checkbox"/> Dresden-Pass | <input type="checkbox"/> keine der aufgeführten Leistungen |

81. Das Haushaltseinkommen ist für die kommunale Planung eine wichtige Bezugsgröße. Geben Sie bitte an, wie sich das **Haushalts-Nettoeinkommen aller Haushaltsmitglieder im Februar 2016** zusammensetzte.

(Bitte auf ganze Euro runden, keine Cent eintragen. Papierbogen: bitte rechtsbündig ohne Vornullen eintragen.)

Wenn es Ihnen nicht möglich ist, die Einzelsummen anzuführen, tragen Sie bitte zumindest das geschätzte Netto-Gesamteinkommen ein!

Geben Sie bitte die **Netto-Beträge** an, die sich nach Abzug von Einkommenssteuer, Solidaritätszuschlag, Kranken-, Pflege- und Arbeitslosenversicherung ergeben.

a. Arbeitseinkommen aus hauptberuflicher Tätigkeit bzw. Lehrlingsentgelt (einschl. laufender Zulagen und Zuschläge)	<input type="text"/> <input type="text"/> <input type="text"/> <input type="text"/> <input type="text"/> <input type="text"/>
b. Arbeitseinkommen aus nebenberuflicher Tätigkeit	<input type="text"/> <input type="text"/> <input type="text"/> <input type="text"/> <input type="text"/> <input type="text"/>
c. Arbeitslosengeld, ALG II, Erziehungs-/Elterngeld, Vorruhestands-/Altersübergangsgeld, alle Rentenarten, Pensionen, Wohngeld, Grundsicherung, soziale Zuschüsse, BAföG, Wehrsold, Stipendien	<input type="text"/> <input type="text"/> <input type="text"/> <input type="text"/> <input type="text"/> <input type="text"/>
d. andere regelmäßige Zahlungen (Unterhaltszahlungen, Guthabenzinsen, Einkünfte aus Vermietung und Verpachtung u. a.)	<input type="text"/> <input type="text"/> <input type="text"/> <input type="text"/> <input type="text"/> <input type="text"/>
e. Kindergeld	<input type="text"/> <input type="text"/> <input type="text"/> <input type="text"/> <input type="text"/> <input type="text"/>
Haushalts-Netto-Gesamteinkommen im Februar 2016	<input type="text"/> <input type="text"/> <input type="text"/> <input type="text"/> <input type="text"/> <input type="text"/>

82. Wie viel gab Ihr Haushalt für Freizeitaktivitäten im letzten Monat etwa aus?
(bitte auf volle Euro runden, alles rechtsbündig ohne Vornullen eintragen)

Kultur und Bildung (Theater, Konzert, Kino, Bücher)	<input type="text"/> <input type="text"/> <input type="text"/> <input type="text"/> <input type="text"/> <input type="text"/>
Sport und Fitness	<input type="text"/> <input type="text"/> <input type="text"/> <input type="text"/> <input type="text"/> <input type="text"/>
andere Freizeitausgaben (Hobbys, Disco, Kurzausflüge, Gastronomie usw.)	<input type="text"/> <input type="text"/> <input type="text"/> <input type="text"/> <input type="text"/> <input type="text"/>

83. Vielleicht möchten Sie an dieser Stelle Vorschläge, Anregungen oder Wünsche zur Sprache bringen, die entweder in Zusammenhang mit diesem Fragebogen stehen oder die Sie ganz allgemein bewegen?

Wir bedanken uns herzlich für Ihre Mitarbeit!



Pseudonym

Kommunale Bürgerumfrage 2016 - Fragebogen B



Liebe Teilnehmerin, lieber Teilnehmer,

die Befragung findet gemäß der vom Stadtrat auf der Grundlage des Sächsischen Statistikgesetzes beschlossenen **Satzung KBU** vom 21. Juni 2007 statt.

Bevor Sie mit dem Beantworten der Fragen beginnen, möchten wir Ihnen einige Hinweise zum Datenschutz, zum Ausfüllen und zum Rücksenden des Fragebogens geben:

- Die Teilnahme an der Umfrage ist **freiwillig**. Sie sind zur Beantwortung der Fragen **nicht** verpflichtet.
- Der Fragebogen soll **von Ihnen persönlich** und wahrheitsgemäß ausgefüllt werden. Sind Sie sich in einer Frage unsicher, wählen Sie bitte die nach Ihrer Ansicht zutreffendste Antwort. Soweit Fragen Ihre(n) (Ehe- oder Lebens-) **Partner/in** betreffen, formulieren Sie die Antworten bitte **gemeinsam**.
- Wir bitten Sie, den ausgefüllten Fragebogen möglichst **innerhalb von 2 Wochen** im beigefügten Freiumschlag **ohne Absenderangabe** zurückzusenden. Sie können den Fragebogen jedoch auch bequem **im Internet unter: www.dresden.de/kbu** ausfüllen und in diesem Falle den Papierfragebogen und den Rücksendeumschlag einfach entsorgen.
- Senden Sie den ausgefüllten Fragebogen **bitte auch dann** zurück, wenn Sie eine oder mehrere Fragen nicht beantworten möchten, falls Sie Korrekturen vorgenommen haben oder wenn der Fragebogen versehentlich beschädigt worden sein sollte. Im Online-Fragebogen können Fragen übersprungen und bis zum Absenden korrigiert werden.
- Die unten auf den Fragebogen aufgedruckte Nummern-Buchstaben-Kombination ist für die maschinelle Erfassung der einzelnen Blätter notwendig. Sie dient zudem als **Zugangskennwort** für den Online-Fragebogen. Der Inhalt des Fragebogens und die Adresse werden stets in **getrennten** Dateien aufbewahrt und nicht in Verbindung gebracht. Alle Adressen werden nach der Versendung der Erinnerungsschreiben und **vor** der inhaltlichen Auswertung gelöscht, das heißt Rückschlüsse auf Ihre Person sind nicht möglich.
- Falls Sie **Rückfragen** haben, stehen Ihnen die Mitarbeiterinnen und Mitarbeiter der Kommunalen Statistikstelle der Landeshauptstadt Dresden unter der Telefonnummer **(0351) 4 88 69 22** zur Verfügung. Auch über die E-Mail-Adresse **statistik@dresden.de** ist eine Kontaktaufnahme möglich.
- Einige Fragen betreffen Ihre Person, andere den Haushalt, in dem Sie leben. Bei den Fragen zum Haushalt (z. B. zur Wohnungsgröße oder Miethöhe) machen Sie bitte die Angaben für den gesamten Haushalt, also beispielsweise für die Wohnung insgesamt. Sollten Sie in einer **Wohngemeinschaft (WG)** leben, so füllen Sie den Fragebogen bitte nur für sich selbst aus (WG-Mitglieder gehören nicht zum Haushalt). Falls Sie noch bei Ihren Eltern wohnen, bilden Sie gemeinsam mit Ihren Eltern einen Haushalt.

Damit das Auswertungsprogramm die Antworten richtig erkennt, markieren Sie bitte eine Antwort z. B. in der folgenden Weise: ☐ ☒ ☐ Wenn Sie eine Antwort korrigieren möchten, füllen Sie bitte den falsch markierten Kreis bzw. das Viereck aus und kreuzen noch etwas darüber hinaus an, ungefähr so: ☐ ☒ ☐ Kleine Vierecke anstelle von Kreisen markieren, dass Mehrfachantworten möglich sind.

Ziffern sollten ungefähr so aussehen:

0	1	2	3	4	5	6	7	8	9
---	---	---	---	---	---	---	---	---	---

. Korrekturen bitte so: Bitte pro Kästchen nur eine Ziffer eintragen. Tragen Sie bitte die Zahlen rechtsbündig ohne Vornullen ein (damit bleiben eventuell links leere Kästchen übrig).

Texteintragungen in den **vorgesehenen Feldern (Kästchen)** sollten mit einer lesbaren Handschrift erfolgen. Anmerkungen außerhalb der vorgesehenen Felder können bei der Auswertung nicht berücksichtigt werden.

1. a. Seit wann leben Sie schon in Dresden (einschließlich eingemeindeter Gebiete)? Jahr (z. B. 2016)	<input type="text"/> <input type="text"/> <input type="text"/> <input type="text"/>
1. b. ... und seit wann leben Sie in Ihrer jetzigen Wohnung ?	
Monat (01 ..12)	<input type="text"/> <input type="text"/>
Jahr (z. B. 2016)	<input type="text"/> <input type="text"/> <input type="text"/> <input type="text"/>

2. Wohnen Sie bzw. Ihr Haushalt...?	<input type="radio"/> zur Miete in einer Wohnung der WOBA/Gagfah/Vonovia <input type="radio"/> zur Miete in einer Wohnung im Eigentum einer Genossenschaft <input type="radio"/> zur Miete in einer Wohnung eines sonstigen Eigentümers <input type="radio"/> in Ihrer Eigentumswohnung <input type="radio"/> in Ihrem eigenen Haus <input type="radio"/> zur Untermiete <input type="radio"/> in einem Wohnheim/einer Gemeinschaftsunterkunft <i>(weiter mit Frage 32)</i>
--	--

3. Verfügt Ihr Haus über einen... ?	
3. a. barrierefreien Zugang (Besucher mit Rollstuhl könnten ohne Hilfe bis zur Wohnungstür gelangen, d. h. Schwellen max. 2 cm hoch, keine Stufen)	<input type="radio"/> ja <input type="radio"/> nein
3. b. Personenaufzug	<input type="radio"/> ja <input type="radio"/> nein


4. a. Wie viele Obergeschosse hat Ihr Haus? (ohne Erdgeschoss, aber mit bewohnbarem Dachgeschoss - <i>falls nur Erdgeschoss, bitte "00" eintragen</i>)	<input type="text"/> <input type="text"/>
4. b. In welchem Geschoss liegt Ihre Wohnung hauptsächlich?	<input type="text"/> <input type="text"/>
4. c. Hat Ihre Wohnung ...?	<input type="radio"/> eine Ebene <input type="radio"/> zwei Ebenen oder mehr

5. a. Wie viele Wohnungen gibt es in Ihrem Haus insgesamt ? (Bei Häusern mit mehreren Eingängen berücksichtigen Sie bitte nur die über Ihrem Hauseingang/Ihr Treppenhaus erreichbaren Wohnungen. Falls Sie die genaue Zahl nicht kennen, bitte schätzen.)	<input type="text"/> <input type="text"/> <input type="text"/>
5. b. Wie viele davon stehen leer ? (<i>falls keine, bitte "000" eintragen</i>)	<input type="text"/> <input type="text"/> <input type="text"/>

	vor 1918	von 1918 bis 1945	von 1946 bis 1969	von 1970 bis 1990	von 1991 bis 2001	ab 2002
6. Wann wurde das von Ihnen bewohnte Gebäude ursprünglich fertig gestellt ? (Falls Sie es nicht genau wissen, bitte schätzen.)	<input type="radio"/>	<input type="radio"/>	<input type="radio"/>	<input type="radio"/>	<input type="radio"/>	<input type="radio"/>

7. Liegt ein Energieausweis für das von Ihnen bewohnte Gebäude vor?
<input type="radio"/> ja <input type="radio"/> nein (<i>weiter mit Frage 9</i>) <input type="radio"/> weiß nicht (<i>weiter mit Frage 9</i>)

8. Es gibt zwei Arten von Energieausweisen , um welchen handelt es sich bei Ihnen?
<input type="radio"/> Energie bedarfs ausweis <input type="radio"/> Energie verbrauchs ausweis (Verbrauch je m²) <input type="radio"/> weiß nicht



Nun haben wir einige Fragen zur Ausstattung Ihrer Wohnung. In vermieteten Wohnungen ist üblicherweise die Vermieterin/der Vermieter für die Wohnungsausstattung verantwortlich. Manchmal haben aber auch Mieterinnen/Mieter selbst auf eigene Kosten oder in Eigenleistung Modernisierungen durchgeführt, Ausstattungen geschaffen oder verbessert, was aber auf die Miethöhe keine unmittelbare Wirkung hat. Deshalb lassen Sie bitte die eigenen Verbesserungen außer Betracht. **Auch wenn Sie im eigenen Haus oder der eigenen Wohnung wohnen, beantworten Sie bitte die Fragen und geben den aktuellen Ausstattungsstand an.**

9. Wie ist Ihre Wohnung ausgestattet? (Setzen Sie bitte in jeder Zeile ein Kreuz.)

	ja	nein
Bad nur mit Wanne	<input type="radio"/>	<input type="radio"/>
Bad nur mit Dusche	<input type="radio"/>	<input type="radio"/>
Bad mit Wanne und separater Dusche	<input type="radio"/>	<input type="radio"/>
bodengleiche Dusche (stufenlos)	<input type="radio"/>	<input type="radio"/>
begehbare Badewanne (mit Tür)	<input type="radio"/>	<input type="radio"/>
Außen-WC oder Trockentoilette	<input type="radio"/>	<input type="radio"/>
mehrere WC innerhalb der Wohnung	<input type="radio"/>	<input type="radio"/>
mehrere Bäder/Duschen innerhalb der Wohnung	<input type="radio"/>	<input type="radio"/>
Balkon, Loggia, Veranda, (Dach-)Terrasse	<input type="radio"/>	<input type="radio"/>
nur Kochnische/Kochgelegenheit	<input type="radio"/>	<input type="radio"/>
(kleine) Küche ohne Tisch und Sitzgelegenheiten	<input type="radio"/>	<input type="radio"/>
Wohnküche mit Tisch und Sitzgelegenheiten	<input type="radio"/>	<input type="radio"/>
moderne Einbauküche (Mieter: mit Geräten vom Vermieter gestellt; nicht nur Spüle und Herd)	<input type="radio"/>	<input type="radio"/>
nur Mieter: Möbel teilweise oder vollständig vom Vermieter gestellt (außer Einbauküche)	<input type="radio"/>	<input type="radio"/>
moderne Elektroinstallationen mit Anschlussleistung zum gleichzeitigen und sicheren Betreiben moderner Haushaltsgeräte (z. B. Waschmaschine, Spülmaschine etc.)	<input type="radio"/>	<input type="radio"/>
alten- und behindertengerecht (u. a. Türbreiten mindestens 80 cm, keine Schwellen außer zu Terrasse/Balkon max. 2 cm, Bewegungsflächen vor Sanitäreinrichtungen 120 x 120 cm)	<input type="radio"/>	<input type="radio"/>
rollstuhlgerecht (u. a. Türbreiten mindestens 90 cm, keine Schwellen, Bewegungsflächen vor Sanitäreinrichtungen 150 x 150 cm)	<input type="radio"/>	<input type="radio"/>

	sehr zeitgemäß =1	2	3	4	gar nicht zeitgemäß = 5
10. Alles in allem: Als wie zeitgemäß schätzen Sie die Ausstattung Ihrer Wohnung ein?	<input type="radio"/>	<input type="radio"/>	<input type="radio"/>	<input type="radio"/>	<input type="radio"/>

11. Verfügt Ihre Wohnung über **isolierverglaste Fenster?**

(Kastendoppelfenster, die nach 1990 neu eingebaut oder aufgearbeitet/saniert worden sind, zählen hier als isolierverglaste Fenster.)

☐ ja, in allen oder in den meisten Räumen

☐ nein bzw. nur in wenigen Räumen

12. Verfügt Ihre Wohnung über eine **zusätzliche moderne Außenwandwärmedämmung an allen Außenwänden?**
(falls Wohnung im obersten Geschoss: Dämmung auch dachseitig; falls Wohnung im Erdgeschoss: Dämmung auch zum Keller/Erdreich hin)

☐ ja


☐ nein

☐ weiß nicht



Pseudonym

0.3



13. Wie wird Ihre Wohnung überwiegend beheizt? (nur eine Angabe möglich)

☐ Einzel-/Mehrraumofen ☐ Gebäude-Zentralheizung ☐ Etagenheizung ☐ Fernwärmeheizung

14. Ist die Heizung eines jeden Raumes separat regelbar? (durch Thermostate oder ähnliches)

☐ ja ☐ nein

15. Mit welcher Energieart wird Ihre Wohnung hauptsächlich beheizt? (nur eine Angabe möglich)

☐ Fernwärme (einschl. Blockheizung) ☐ Elektrizität - Nachtspeicher ☐ Elektro-Wärmepumpe ☐ Elektro-Direktheizung
☐ Kohle ☐ Erdgas (Bezug über Rohrleitungen) ☐ Flüssiggas (Behälter wird gefüllt) ☐ Holzheizung
☐ Öl
☐ sonstige Energieart:

16. Ist neben dem hauptsächlichsten Wärmeversorgungssystem noch eine Zusatzheizung vorhanden?

☐ ja ☐ nein (weiter mit Frage 19)

17. Mit welcher Energieart wird Ihre Zusatzheizung hauptsächlich betrieben? (nur eine Angabe möglich)

☐ Holz (z. B. Kamin) ☐ Solarthermie ☐ Kohle ☐ Elektrizität
☐ sonstige Energieart:

18. Welchen Anteil hat diese Zusatzheizung ungefähr bezogen auf den durchschnittlichen jährlichen Wärmebedarf?

☐ weniger als 10 Prozent ☐ 10 bis 30 Prozent ☐ mehr als 30 Prozent

19. Sind nachfolgende technische Einrichtungen bei Ihnen zu Hause vorhanden?

19. a. eine Klimaanlage

☐ ein dezentrales Klimagerät ☐ eine zentrale Klimaanlage im Haus
☐ nicht vorhanden

19. b. für die gesamte Wohnung eine automatische Lüftungsanlage ...

☐ ... mit Wärmerückgewinnung ☐ ... ohne Wärmerückgewinnung
☐ nicht vorhanden

20. Wie wird Ihr Warmwasser überwiegend erzeugt?

(nur eine Angabe möglich; auf das Bad beziehen, falls vorhanden)

☐ Fernleitung ☐ Gas ☐ Öl ☐ Elektrizität
☐ sonstige Energieart:

21. Unterstützt ein thermischer Sonnenkollektor Ihre ... ?


☐ Warmwasserbereitung ☐ Heizung ☐ nicht vorhanden

22. Besteht für Sie angesichts voraussichtlich steigender Energiepreise Interesse an einer anbieterneutralen Energieberatung?

☐ ja ☐ nein (weiter mit Frage 25)

23. Wo sollte diese Beratung vorgenommen werden? (Mehrfachantworten möglich)

☐ vor Ort in Ihrem Haushalt ☐ an einem Beratungspunkt im Stadtteil ☐ an einem zentralen Servicepunkt der Stadt



24. Welchem Schwerpunkt sollte diese Beratung dienen? (Mehrfachantworten möglich)

- ☐ Stromeinsparung
 ☐ Reduzierung der Heizkosten
 ☐ Einsparung beim Warmwasser
☐ Mobilitätsberatung
 ☐ energetische Gebäudesanierung
 ☐ CO₂-Reduzierung allgemein

25. Leben Sie in einer Wohngemeinschaft (WG)?(WG: bei Zusammenwohnen von mehreren erwachsenen Personen, **kein** gemeinsames Wirtschaften)

- ☐ ja
 ☐ nein

26. Ist für die von Ihnen bewohnte Wohnung eine vertraglich vereinbarte monatliche Miete zu entrichten?

- ☐ ja, in voller Höhe
 ☐ ja, in verminderter Höhe (z. B. wegen Mängeln)
 ☐ nein (weiter mit Frage 30)

27. Als Sie die Wohnung angemietet haben, mussten Sie Ihrem Vermieter einen Wohnberechtigungsschein (WBS) vom Wohnungsamt/Sozialamt vorlegen?

- ☐ ja
 ☐ nein
 ☐ weiß nicht mehr

Wir bitten Sie, die folgenden Fragen zu Ihren **Wohnkosten** möglichst genau zu beantworten.Ihnen können dabei sicher Ihr letzter **Mietbescheid** und Ihre letzte **Betriebskostenabrechnung** eine Hilfe sein.**28. Wie hoch sind die monatlichen Kosten für Ihre Wohnung im Februar 2016?**Geben Sie bitte zunächst den Gesamtbetrag und die Grundmiete an, die Sie an Ihre Vermieterin/Ihren Vermieter zahlen. (Bitte Angaben in Euro **ohne** Cent, ggf. auf volle Euro runden)**Gesamtbetrag** in Euro

Grundmiete ohne Betriebskosten (im Februar 2016) in Euro

monatliche ("kalte") **Betriebs- und Nebenkosten ohne Heiz- und Warmwasserkosten** in Euro (in der Regel als Vorauszahlungsbetrag)

Betriebs- und Nebenkosten sind ...

- ☐ ... mit Garage/Stellplatz
 ☐ ... ohne Garage/Stellplatz

monatliche Durchschnittskosten für **Heizung und Warmwasser** (auch Kosten für Kohlen und andere Brennstoffe, bei Jahreseinkauf bitte durch 12 teilen!) in Euro

29. Seit wann zahlen Sie die **monatliche Grundmiete** in dieser Höhe?

(Nicht gemeint ist die eventuelle Änderung der Höhe der Vorauszahlung der Betriebskosten)

seit **Monat** (01 .. 12)


seit **Jahr** (z. B. 2016)

30. a. Wie viele **Wohnräume** ab 6 m² hat Ihre Wohnung (ohne Küche, Bad, WC, Korridor)?

30. b. Hat **jedes Kind** im Haushalt ein **eigenes** Zimmer?

- ☐ ja
 ☐ nein
 ☐ kein Kind im Haushalt

31. Wie viel Wohnfläche in m² hat Ihre Wohnung einschließlich Küche, Bad, WC, Korridor usw.? (bitte auf volle m² runden, Balkon zählt zur Hälfte)



32. Haben Sie vor, in absehbarer Zeit aus Ihrer Wohnung/Ihrem Wohnheim **auszuziehen**?

- ☐ nein (weiter mit Frage 40)
- ☐ ja, innerhalb der nächsten 2 Jahre
- ☐ ja, innerhalb der nächsten 5 Jahre
- ☐ möglicherweise

33. Wo wollen Sie **nach dem Umzug** wohnen? (nur **eine** Angabe möglich)

- ☐ in Ihrem jetzigen Stadtteil (weiter mit Frage 36)
- ☐ in einem anderen Dresdner Stadtteil (weiter mit Frage 34, dann zu Frage 36)
- ☐ in der näheren Umgebung von Dresden
- ☐ in Sachsen (außer Dresden und Umgebung) (weiter mit Frage 35)
- ☐ in einem anderen der neuen Bundesländer (weiter mit Frage 35)
- ☐ in einem der alten Bundesländer (weiter mit Frage 35)
- ☐ im Ausland (weiter mit Frage 35)

34. In welchem **anderen Dresdner Stadtteil**, bzw. wenn Sie ins Umland ziehen möchten, in welcher **bevorzugten Gemeinde** möchten Sie nach dem Umzug wohnen?

35. Falls Sie aus Dresden fortziehen möchten: **Warum** wollen Sie **nicht in Dresden** bleiben?

36. Würden bei einem geplanten Umzug **alle Haushaltsmitglieder** ausziehen oder nur einzelne Mitglieder?

- ☐ der gesamte Haushalt ☐ nur einzelne Haushaltsmitglieder ☐ weiß ich noch nicht

37. Wie beabsichtigen Sie, nach einem Umzug zu **wohnen**? (Mehrfachantworten möglich)

- ☐ zur **Miete** und zwar im...
- ☐ ... Ein-/Zweifamilienhaus, Doppelhaus
- ☐ ... Mehrfamilienhaus
- ☐ im selbstgenutzten **Eigentum** und zwar in...
- ☐ ... einer Eigentumswohnung
- ☐ ... einem Ein-/Zweifamilienhaus
- ☐ ... einer Doppelhaushälfte
- ☐ ... einem Reihnhaus
- ☐ ... einem eigenen Mehrfamilienhaus
- ☐ in einem Heim
- ☐ in einer Wohngemeinschaft
- ☐ in einer anderen Wohnform und zwar...

38. Wie groß sollte die neue Wohnung etwa sein?

Wohnfläche in m²

--	--	--

mit ... **Wohnräumen** bzw. **Wohnraum**

--	--



39. Welche Umzugsgründe spielen dabei eine maßgebliche Rolle? (Mehrfachantworten möglich)**...bezüglich der neuen oder gewünschten Wohnung:**

- ☐ kleinere Wohnung
☐ größere Wohnung
☐ moderner ausgestattete Wohnung
☐ billigere Wohnung
☐ alten- und behindertengerechte Wohnung (u. a. Türbreiten ab 80 cm, keine Schwellen außer zu Terrasse/Balkon max. 2 cm, Bewegungsflächen vor Sanitäreinrichtungen 120 cm x 120 cm)
☐ rollstuhlgerechte Wohnung (u. a. Türbreiten ab 90 cm, keine Schwellen, Bewegungsflächen vor Sanitäreinrichtungen 150 cm x 150 cm)
☐ Wohnform "Betreutes Wohnen"
☐ Seniorenwohnheim/Seniorenresidenz

...weitere maßgebliche Gründe:

- ☐ berufliche Gründe (Ausbildungs-/Arbeitsstätte) ☐ Gründung eines eigenen Haushalts
☐ andere familiäre Gründe ☐ Unstimmigkeiten mit dem Vermieter
☐ Wunsch nach mehr Ruhe und Naturnähe ☐ Wunsch nach einer kindgerechteren Umgebung
☐ Wunsch nach einem anderen sozialen Umfeld ☐ Wunsch nach zentrumsnahe Wohnen
☐ Wunsch nach mehr Grün im Wohnumfeld ☐ Wunsch nach mehr Ordnung und Sicherheit im Wohngebiet
☐ Wunsch nach behaglichen Klimaverhältnissen im Wohnumfeld
☐ etwas anderes und zwar...


40. Wie zufrieden sind Sie ganz allgemein mit ...?

	sehr zufrieden	zufrieden	teils/teils	nicht zufrieden	sehr unzufrieden
Ihrer Wohnung	<input type="radio"/>	<input type="radio"/>	<input type="radio"/>	<input type="radio"/>	<input type="radio"/>
Ihrem Wohngebäude	<input type="radio"/>	<input type="radio"/>	<input type="radio"/>	<input type="radio"/>	<input type="radio"/>
der Wohngegend, in der Sie leben	<input type="radio"/>	<input type="radio"/>	<input type="radio"/>	<input type="radio"/>	<input type="radio"/>
der Stadt Dresden	<input type="radio"/>	<input type="radio"/>	<input type="radio"/>	<input type="radio"/>	<input type="radio"/>

41. Wie beurteilen Sie gegenwärtig ...?

	gut	einigermaßen zufriedenstellend	schlecht
Ihren Gesundheitszustand	<input type="radio"/>	<input type="radio"/>	<input type="radio"/>
speziell Ihre körperliche Gesundheit	<input type="radio"/>	<input type="radio"/>	<input type="radio"/>
speziell Ihre seelische Gesundheit	<input type="radio"/>	<input type="radio"/>	<input type="radio"/>
Ihr Wohlbefinden insgesamt	<input type="radio"/>	<input type="radio"/>	<input type="radio"/>
Ihre Wohnsituation	<input type="radio"/>	<input type="radio"/>	<input type="radio"/>
Ihre Arbeitssituation (soweit zutreffend)	<input type="radio"/>	<input type="radio"/>	<input type="radio"/>
Ihre soziale Eingebundenheit	<input type="radio"/>	<input type="radio"/>	<input type="radio"/>


	nein	ja, gelegentlich	ja, regelmäßig
42. Rauchen Sie?	<input type="radio"/>	<input type="radio"/>	<input type="radio"/>



43. Nachfolgend werden einige **Lebensbedingungen** angeführt.
Diese können mehr oder weniger wichtig sein, um sich am Wohnort wohl zu fühlen.
Geben Sie bitte an, wie **wichtig** jede einzelne Lebensbedingung für Sie persönlich ist!
(Setzen Sie bitte **in jeder Zeile jeweils ein Kreuz.**)

	sehr wichtig	wichtig	teils/teils	unwichtig	völlig unwichtig
Kindertagesbetreuungsangebot	<input type="radio"/>	<input type="radio"/>	<input type="radio"/>	<input type="radio"/>	<input type="radio"/>
Schulsituation	<input type="radio"/>	<input type="radio"/>	<input type="radio"/>	<input type="radio"/>	<input type="radio"/>
Kinder- und Jugendtreffs	<input type="radio"/>	<input type="radio"/>	<input type="radio"/>	<input type="radio"/>	<input type="radio"/>
gute Nachbarschaft (im Wohngebiet)	<input type="radio"/>	<input type="radio"/>	<input type="radio"/>	<input type="radio"/>	<input type="radio"/>
Aufenthaltsqualität im unmittelbaren Umfeld des Wohnhauses (z. B. Wohninnenhof)	<input type="radio"/>	<input type="radio"/>	<input type="radio"/>	<input type="radio"/>	<input type="radio"/>
gesundheitliche Versorgung	<input type="radio"/>	<input type="radio"/>	<input type="radio"/>	<input type="radio"/>	<input type="radio"/>
Einkaufsmöglichkeiten (in Wohnnähe)	<input type="radio"/>	<input type="radio"/>	<input type="radio"/>	<input type="radio"/>	<input type="radio"/>
Verfügbarkeit öffentlicher Verkehrsmittel	<input type="radio"/>	<input type="radio"/>	<input type="radio"/>	<input type="radio"/>	<input type="radio"/>
Parkmöglichkeiten für Pkw	<input type="radio"/>	<input type="radio"/>	<input type="radio"/>	<input type="radio"/>	<input type="radio"/>
gepflegte Park- und Grünanlagen	<input type="radio"/>	<input type="radio"/>	<input type="radio"/>	<input type="radio"/>	<input type="radio"/>
gute Durchgrünung im Wohngebiet	<input type="radio"/>	<input type="radio"/>	<input type="radio"/>	<input type="radio"/>	<input type="radio"/>
Freibäder, Hallenbäder und Sportanlagen	<input type="radio"/>	<input type="radio"/>	<input type="radio"/>	<input type="radio"/>	<input type="radio"/>
öffentliche Sicherheit/Schutz vor Kriminalität	<input type="radio"/>	<input type="radio"/>	<input type="radio"/>	<input type="radio"/>	<input type="radio"/>
Gestaltung/Erhaltung von Gebäuden und Straßenbild	<input type="radio"/>	<input type="radio"/>	<input type="radio"/>	<input type="radio"/>	<input type="radio"/>
Verfügbarkeit bezahlbarer Wohnungen im Stadtteil	<input type="radio"/>	<input type="radio"/>	<input type="radio"/>	<input type="radio"/>	<input type="radio"/>
Attraktivität der Innenstadt	<input type="radio"/>	<input type="radio"/>	<input type="radio"/>	<input type="radio"/>	<input type="radio"/>
Barrierefreiheit im Wohngebiet	<input type="radio"/>	<input type="radio"/>	<input type="radio"/>	<input type="radio"/>	<input type="radio"/>
Zustand der Gehwege	<input type="radio"/>	<input type="radio"/>	<input type="radio"/>	<input type="radio"/>	<input type="radio"/>
Museen	<input type="radio"/>	<input type="radio"/>	<input type="radio"/>	<input type="radio"/>	<input type="radio"/>
Bibliotheken	<input type="radio"/>	<input type="radio"/>	<input type="radio"/>	<input type="radio"/>	<input type="radio"/>
andere Kultur- und Freizeitangebote	<input type="radio"/>	<input type="radio"/>	<input type="radio"/>	<input type="radio"/>	<input type="radio"/>
gute klimatische Bedingungen	<input type="radio"/>	<input type="radio"/>	<input type="radio"/>	<input type="radio"/>	<input type="radio"/>
Zustand von Straßen und Plätzen	<input type="radio"/>	<input type="radio"/>	<input type="radio"/>	<input type="radio"/>	<input type="radio"/>
Unterstützung speziell für ältere Menschen	<input type="radio"/>	<input type="radio"/>	<input type="radio"/>	<input type="radio"/>	<input type="radio"/>
Einrichtungen für pflegebedürftige Menschen	<input type="radio"/>	<input type="radio"/>	<input type="radio"/>	<input type="radio"/>	<input type="radio"/>
Familienzentren	<input type="radio"/>	<input type="radio"/>	<input type="radio"/>	<input type="radio"/>	<input type="radio"/>

44. a. Wohnen Sie in einem rechtskräftigen Überschwemmungsgebiet?	<input type="radio"/> ja	<input type="radio"/> nein	<input type="radio"/> weiß nicht
44. b. Ist Ihnen bewusst, dass sehr selten auftretende Hochwasserereignisse in räumlicher Ausdehnung und im Wasserstand die rechtskräftigen Überschwemmungsgebiete überschreiten können?	<input type="radio"/> ja	<input type="radio"/> nein	
44. c. Fühlen Sie sich umfassend über das Hochwasserrisiko an Ihrem Wohnstandort informiert ?	<input type="radio"/> ja	<input type="radio"/> nein	
44. d. Waren Sie im Jahr 2013 vom Hochwasser in Dresden betroffen?	<input type="radio"/> ja, als Mieter <input type="radio"/> nein (weiter mit Frage 45)	<input type="radio"/> ja, als Eigentümer	
44. e. Wenn ja: Haben Sie eigene Vorsorgemaßnahmen getroffen, um den Schaden bei zukünftigen Hochwassern zu minimieren?	<input type="radio"/> ja	<input type="radio"/> nein	



45. Noch einmal zu den Lebensbedingungen; wie **zufrieden sind Sie persönlich **heute an Ihrem Wohnort** mit jeder einzelnen Bedingung?**

*(Setzen Sie bitte in **jeder Zeile jeweils ein Kreuz.**)*

	sehr zufrieden	zufrieden	teils/teils	nicht zufrieden	sehr unzufrieden	Das kann ich nicht beurteilen.
Kindertagesbetreuungsangebot	<input type="radio"/>	<input type="radio"/>	<input type="radio"/>	<input type="radio"/>	<input type="radio"/>	<input type="radio"/>
Schulsituation	<input type="radio"/>	<input type="radio"/>	<input type="radio"/>	<input type="radio"/>	<input type="radio"/>	<input type="radio"/>
Kinder- und Jugendtreffs	<input type="radio"/>	<input type="radio"/>	<input type="radio"/>	<input type="radio"/>	<input type="radio"/>	<input type="radio"/>
gute Nachbarschaft (im Wohngebiet)	<input type="radio"/>	<input type="radio"/>	<input type="radio"/>	<input type="radio"/>	<input type="radio"/>	<input type="radio"/>
Aufenthaltsqualität im unmittelbaren Umfeld des Wohnhauses (z. B. Wohninnenhof)	<input type="radio"/>	<input type="radio"/>	<input type="radio"/>	<input type="radio"/>	<input type="radio"/>	<input type="radio"/>
gesundheitliche Versorgung	<input type="radio"/>	<input type="radio"/>	<input type="radio"/>	<input type="radio"/>	<input type="radio"/>	<input type="radio"/>
Einkaufsmöglichkeiten (in Wohnnähe)	<input type="radio"/>	<input type="radio"/>	<input type="radio"/>	<input type="radio"/>	<input type="radio"/>	<input type="radio"/>
Verfügbarkeit öffentlicher Verkehrsmittel	<input type="radio"/>	<input type="radio"/>	<input type="radio"/>	<input type="radio"/>	<input type="radio"/>	<input type="radio"/>
Parkmöglichkeiten für Pkw	<input type="radio"/>	<input type="radio"/>	<input type="radio"/>	<input type="radio"/>	<input type="radio"/>	<input type="radio"/>
gepflegte Park- und Grünanlagen	<input type="radio"/>	<input type="radio"/>	<input type="radio"/>	<input type="radio"/>	<input type="radio"/>	<input type="radio"/>
gute Durchgrünung im Wohngebiet	<input type="radio"/>	<input type="radio"/>	<input type="radio"/>	<input type="radio"/>	<input type="radio"/>	<input type="radio"/>
Freibäder, Hallenbäder und Sportanlagen	<input type="radio"/>	<input type="radio"/>	<input type="radio"/>	<input type="radio"/>	<input type="radio"/>	<input type="radio"/>
öffentliche Sicherheit/Schutz vor Kriminalität	<input type="radio"/>	<input type="radio"/>	<input type="radio"/>	<input type="radio"/>	<input type="radio"/>	<input type="radio"/>
Gestaltung/Erhaltung von Gebäuden und Straßenbild	<input type="radio"/>	<input type="radio"/>	<input type="radio"/>	<input type="radio"/>	<input type="radio"/>	<input type="radio"/>
Verfügbarkeit bezahlbarer Wohnungen im Stadtteil	<input type="radio"/>	<input type="radio"/>	<input type="radio"/>	<input type="radio"/>	<input type="radio"/>	<input type="radio"/>
Attraktivität der Innenstadt	<input type="radio"/>	<input type="radio"/>	<input type="radio"/>	<input type="radio"/>	<input type="radio"/>	<input type="radio"/>
Barrierefreiheit im Wohngebiet	<input type="radio"/>	<input type="radio"/>	<input type="radio"/>	<input type="radio"/>	<input type="radio"/>	<input type="radio"/>
Zustand der Gehwege	<input type="radio"/>	<input type="radio"/>	<input type="radio"/>	<input type="radio"/>	<input type="radio"/>	<input type="radio"/>
Museen	<input type="radio"/>	<input type="radio"/>	<input type="radio"/>	<input type="radio"/>	<input type="radio"/>	<input type="radio"/>
Bibliotheken	<input type="radio"/>	<input type="radio"/>	<input type="radio"/>	<input type="radio"/>	<input type="radio"/>	<input type="radio"/>
andere Kultur- und Freizeitangebote	<input type="radio"/>	<input type="radio"/>	<input type="radio"/>	<input type="radio"/>	<input type="radio"/>	<input type="radio"/>
gute klimatische Bedingungen	<input type="radio"/>	<input type="radio"/>	<input type="radio"/>	<input type="radio"/>	<input type="radio"/>	<input type="radio"/>
Zustand von Straßen und Plätzen	<input type="radio"/>	<input type="radio"/>	<input type="radio"/>	<input type="radio"/>	<input type="radio"/>	<input type="radio"/>
Unterstützung speziell für ältere Menschen	<input type="radio"/>	<input type="radio"/>	<input type="radio"/>	<input type="radio"/>	<input type="radio"/>	<input type="radio"/>
Einrichtungen für pflegebedürftige Menschen	<input type="radio"/>	<input type="radio"/>	<input type="radio"/>	<input type="radio"/>	<input type="radio"/>	<input type="radio"/>
Familienzentren	<input type="radio"/>	<input type="radio"/>	<input type="radio"/>	<input type="radio"/>	<input type="radio"/>	<input type="radio"/>

46. Wie schätzen Sie in Ihrem Wohnumfeld das **Angebot öffentlich nutzbarer Einrichtungen ein?**

	keine bekannt	zu wenige	ausreichend	zu viele	weiß nicht
46. a. Spiel- und Sportmöglichkeiten, Alter bis 10 Jahre	<input type="radio"/>	<input type="radio"/>	<input type="radio"/>	<input type="radio"/>	<input type="radio"/>
46. b. Spiel- und Sportmöglichkeiten, Alter 11 bis 17 Jahre	<input type="radio"/>	<input type="radio"/>	<input type="radio"/>	<input type="radio"/>	<input type="radio"/>
46. c. Sportmöglichkeiten für Erwachsene	<input type="radio"/>	<input type="radio"/>	<input type="radio"/>	<input type="radio"/>	<input type="radio"/>

47. Haben Sie **Anregungen für die Verbesserung der Spiel- und Sportmöglichkeiten in Ihrem Wohnumfeld?**

	täglich	fast täglich	2 bis 3 mal	einmal	seltener/nie
48. Wie häufig treiben Sie in der Woche Sport ?	<input type="radio"/>	<input type="radio"/>	<input type="radio"/>	<input type="radio"/>	<input type="radio"/>



Pseudonym

0.9



49. In welchem Maße nehmen Sie etwaige Beeinträchtigungen Ihrer Wohnumgebung wahr?
(Setzen Sie bitte in **jeder Zeile jeweils ein Kreuz.**)

	1 = keine Wahrnehmung	2 ...	3 ...	4 ...	5 = sehr starke Wahrnehmung
Luftverschmutzung	<input type="radio"/>	<input type="radio"/>	<input type="radio"/>	<input type="radio"/>	<input type="radio"/>
Unsauberkeit der Straßen und Fußwege	<input type="radio"/>	<input type="radio"/>	<input type="radio"/>	<input type="radio"/>	<input type="radio"/>
ungepflegte, unsaubere Grünanlagen	<input type="radio"/>	<input type="radio"/>	<input type="radio"/>	<input type="radio"/>	<input type="radio"/>
verwaarloste Grundstücke	<input type="radio"/>	<input type="radio"/>	<input type="radio"/>	<input type="radio"/>	<input type="radio"/>
störendes soziales Umfeld	<input type="radio"/>	<input type="radio"/>	<input type="radio"/>	<input type="radio"/>	<input type="radio"/>
Wohnungsmangel	<input type="radio"/>	<input type="radio"/>	<input type="radio"/>	<input type="radio"/>	<input type="radio"/>
fehlende Grünanlagen	<input type="radio"/>	<input type="radio"/>	<input type="radio"/>	<input type="radio"/>	<input type="radio"/>
fehlende Kinderspielplätze	<input type="radio"/>	<input type="radio"/>	<input type="radio"/>	<input type="radio"/>	<input type="radio"/>
fehl. Sportanlagen/Möglichkeiten zur Bewegung	<input type="radio"/>	<input type="radio"/>	<input type="radio"/>	<input type="radio"/>	<input type="radio"/>
fehlende Kontaktmöglichkeiten	<input type="radio"/>	<input type="radio"/>	<input type="radio"/>	<input type="radio"/>	<input type="radio"/>
fehlende Einkaufsmöglichkeiten	<input type="radio"/>	<input type="radio"/>	<input type="radio"/>	<input type="radio"/>	<input type="radio"/>
schlechte Anbindung an Bus und Bahn	<input type="radio"/>	<input type="radio"/>	<input type="radio"/>	<input type="radio"/>	<input type="radio"/>
fehlende Freizeitmöglichkeiten	<input type="radio"/>	<input type="radio"/>	<input type="radio"/>	<input type="radio"/>	<input type="radio"/>
fehlende Barrierefreiheit	<input type="radio"/>	<input type="radio"/>	<input type="radio"/>	<input type="radio"/>	<input type="radio"/>
Hundekot	<input type="radio"/>	<input type="radio"/>	<input type="radio"/>	<input type="radio"/>	<input type="radio"/>
Unfallrisiken im Verkehr	<input type="radio"/>	<input type="radio"/>	<input type="radio"/>	<input type="radio"/>	<input type="radio"/>
mangelhaftes Parkraumangebot	<input type="radio"/>	<input type="radio"/>	<input type="radio"/>	<input type="radio"/>	<input type="radio"/>
andere Beeinträchtigungen, die Sie wahrnehmen:					

50. In welchem Maße nehmen Sie Lärm in Ihrer Wohnumgebung wahr?
(Setzen Sie bitte in **jeder Zeile jeweils ein Kreuz.**)

	1 = keine Wahrnehmung	2 ...	3 ...	4 ...	5 = sehr starke Wahrnehmung
Lärm allgemein	<input type="radio"/>	<input type="radio"/>	<input type="radio"/>	<input type="radio"/>	<input type="radio"/>
- Straßenverkehrslärm	<input type="radio"/>	<input type="radio"/>	<input type="radio"/>	<input type="radio"/>	<input type="radio"/>
- Eisenbahnlärm	<input type="radio"/>	<input type="radio"/>	<input type="radio"/>	<input type="radio"/>	<input type="radio"/>
- Flugverkehrslärm	<input type="radio"/>	<input type="radio"/>	<input type="radio"/>	<input type="radio"/>	<input type="radio"/>
- Lärm von Baustellen	<input type="radio"/>	<input type="radio"/>	<input type="radio"/>	<input type="radio"/>	<input type="radio"/>
- Lärm von Gewerbe/Industrie	<input type="radio"/>	<input type="radio"/>	<input type="radio"/>	<input type="radio"/>	<input type="radio"/>
- Lärm durch Anwohner/Passanten	<input type="radio"/>	<input type="radio"/>	<input type="radio"/>	<input type="radio"/>	<input type="radio"/>
- Lärm durch Wertstoffcontainerstandplätze	<input type="radio"/>	<input type="radio"/>	<input type="radio"/>	<input type="radio"/>	<input type="radio"/>

	es ist viel weniger geworden	es ist etwas weniger geworden	es ist mehr geworden	keine Veränderung
51. Seit 2010 gilt die Genehmigungspflicht zum Fällen von Bäumen nur noch eingeschränkt. Haben Sie den Eindruck, dass sich das Großgrün auf bebauten Grundstücken in Ihrer Wohnumgebung seit 2010 verändert hat?	<input type="radio"/>	<input type="radio"/>	<input type="radio"/>	<input type="radio"/>

52. In Dresden werden insbesondere im Sommerhalbjahr Feuerwerke abgebrannt. Fühlen Sie sich durch den von Feuerwerken ausgehenden Lärm belästigt?

☐ ja, sehr ☐ ja, etwas ☐ nein



Pseudonym

0.10



53. Wie viel müsste Ihrer Meinung nach im Vergleich zu heute für die nachfolgend genannten Personengruppen getan werden?

	viel mehr	mehr	so viel wie jetzt	weniger	viel weniger
Arbeitslose	<input type="radio"/>	<input type="radio"/>	<input type="radio"/>	<input type="radio"/>	<input type="radio"/>
Asylsuchende	<input type="radio"/>	<input type="radio"/>	<input type="radio"/>	<input type="radio"/>	<input type="radio"/>
Familien	<input type="radio"/>	<input type="radio"/>	<input type="radio"/>	<input type="radio"/>	<input type="radio"/>
Kinder	<input type="radio"/>	<input type="radio"/>	<input type="radio"/>	<input type="radio"/>	<input type="radio"/>
Jugendliche	<input type="radio"/>	<input type="radio"/>	<input type="radio"/>	<input type="radio"/>	<input type="radio"/>
Menschen mit Behinderungen	<input type="radio"/>	<input type="radio"/>	<input type="radio"/>	<input type="radio"/>	<input type="radio"/>
Obdachlose	<input type="radio"/>	<input type="radio"/>	<input type="radio"/>	<input type="radio"/>	<input type="radio"/>
Senioren	<input type="radio"/>	<input type="radio"/>	<input type="radio"/>	<input type="radio"/>	<input type="radio"/>

54. Wie beurteilen Sie Ihre persönliche wirtschaftliche Lage ...?

	sehr gut	gut	teils/teils	schlecht	sehr schlecht	das kann ich nicht beurteilen
heute	<input type="radio"/>	<input type="radio"/>	<input type="radio"/>	<input type="radio"/>	<input type="radio"/>	<input type="radio"/>
... und im Vergleich zu heute ...?						
	wesentlich besser	etwas besser	gleich	etwas schlechter	wesentlich schlechter	das kann ich nicht beurteilen
voriges Jahr	<input type="radio"/>	<input type="radio"/>	<input type="radio"/>	<input type="radio"/>	<input type="radio"/>	<input type="radio"/>
nächstes Jahr	<input type="radio"/>	<input type="radio"/>	<input type="radio"/>	<input type="radio"/>	<input type="radio"/>	<input type="radio"/>

55. Haben Sie in den letzten drei Jahren beruflich oder privat Weiterbildungsangebote in Anspruch genommen? (dazu zählen z. B. auch Vorträge, Kurse, Fahrschule, Training am Arbeitsplatz usw.)

☐ ja ☐ nein (weiter mit Frage 58)

56. Welche Weiterbildungsangebote haben Sie in Anspruch genommen?

kurzzeitige Bildungsveranstaltungen wie Vorträge, Schulungen, Seminare und Workshops, die maximal einen Tag dauern	<input type="radio"/> ja	<input type="radio"/> nein
Privatunterricht in der Freizeit (z. B. Fahrschule, individuelle Trainerstunden, Musikunterricht, Nachhilfestunden)	<input type="radio"/> ja	<input type="radio"/> nein
Kurse oder Lehrgänge, die länger als einen Tag dauern (z. B. Schweißerlehrgang, EDV-Lehrgang, Erste Hilfe-Kurs, Sprachkurs)	<input type="radio"/> ja	<input type="radio"/> nein
Schulungen/Training am Arbeitsplatz (z. B. Einarbeitung, Qualifizierung, Coaching)	<input type="radio"/> ja	<input type="radio"/> nein

57. Was hat Sie zur Teilnahme an der Weiterbildung veranlasst? (Mehrfachantworten möglich)

- | | |
|--|---|
| <input type="checkbox"/> Beruf besser ausüben können/besser beruflich voran kommen | <input type="checkbox"/> Arbeitsplatz sichern |
| <input type="checkbox"/> Aussichten auf einen neuen Arbeitsplatz verbessern | <input type="checkbox"/> sich selbstständig machen |
| <input type="checkbox"/> Verpflichtung zur Teilnahme | <input type="checkbox"/> ehrenamtliche Tätigkeit besser ausüben können |
| <input type="checkbox"/> im Alltag besser zurecht kommen | <input type="checkbox"/> Vertiefung von interessantem Wissen bzw. Fähigkeiten |
| <input type="checkbox"/> ein Zertifikat/einen Abschluss erwerben | <input type="checkbox"/> Leute kennen lernen und Spaß haben |
| <input type="checkbox"/> etwas anderes: | <input type="text"/> |

Hinweis: weiter mit Frage 59



58. Warum haben Sie in den letzten drei Jahren **nicht** an einer Weiterbildung teilgenommen?

- | | |
|--|---|
| <input type="checkbox"/> beruflich ist keine Weiterbildung nötig | <input type="checkbox"/> privat bestand kein Bedarf |
| <input type="checkbox"/> Teilnahmevoraussetzungen nicht erfüllt | <input type="checkbox"/> Weiterbildung zu teuer |
| <input type="checkbox"/> keine Unterstützung der Weiterbildungsabsichten durch Arbeitgeber | <input type="checkbox"/> keine Zeit auf Grund beruflicher Belastung |
| <input type="checkbox"/> keine Zeit auf Grund familiärer Belastung | <input type="checkbox"/> kein geeignetes Angebot gefunden |
| <input type="checkbox"/> gesundheitlich nicht möglich | <input type="checkbox"/> lohnt sich in meinem Alter nicht mehr |
| <input type="checkbox"/> Anforderungen wahrscheinlich zu hoch | <input type="checkbox"/> weiß nicht, was für mich in Frage kommt |
| <input type="checkbox"/> etwas anderes: | <div></div> |

59. a. Kennen Sie das Angebot der Dresdner **Beratungsstellen für Kinder, Jugendliche und Familien**?

☐ ja ☐ nein

59. b. Würden Sie dieses Beratungsangebot **nutzen**?

☐ ja ☐ nein

59. c. Haben Sie dieses Beratungsangebot in den **letzten fünf Jahren** schon einmal genutzt?

☐ ja ☐ nein (weiter mit Frage 60)

59. d. Was war Ihr **konkretes Anliegen**? (bitte Angabe im folgenden Kästchen)

60. Wie **bewerten** Sie die Arbeit...?

	sehr gut	gut	teils/teils	schlecht	sehr schlecht	kann ich nicht beurteilen
der Stadtverwaltung	<input type="radio"/>	<input type="radio"/>	<input type="radio"/>	<input type="radio"/>	<input type="radio"/>	<input type="radio"/>
des Stadtrates	<input type="radio"/>	<input type="radio"/>	<input type="radio"/>	<input type="radio"/>	<input type="radio"/>	<input type="radio"/>
der Ortsbeiräte/Ortschaftsräte	<input type="radio"/>	<input type="radio"/>	<input type="radio"/>	<input type="radio"/>	<input type="radio"/>	<input type="radio"/>
	sehr zufrieden	eher zufrieden	teils/teils	eher unzufrieden	sehr unzufrieden	das kann ich nicht beurteilen
61. Wie zufrieden waren Sie mit der Erledigung Ihres zuletzt an die Stadtverwaltung herangetragenen Anliegens?	<input type="radio"/>	<input type="radio"/>	<input type="radio"/>	<input type="radio"/>	<input type="radio"/>	<input type="radio"/>
	ja, fast immer	ja, überwiegend	nein, eher selten	nein, gar nicht	darüber habe ich mir noch keine Gedanken gemacht	
62. Wissen Sie, welche Stelle in der Stadtverwaltung für Ihre möglichen Anliegen zuständig ist?	<input type="radio"/>	<input type="radio"/>	<input type="radio"/>	<input type="radio"/>	<input type="radio"/>	
	ja, fast immer	ja, überwiegend	teils/teils	nein, eher selten	nein, gar nicht	weiß ich nicht
63. Werden aus Ihrer Sicht die Haushaltsmittel in der Stadt Dresden sinnvoll ausgegeben?	<input type="radio"/>	<input type="radio"/>	<input type="radio"/>	<input type="radio"/>	<input type="radio"/>	<input type="radio"/>



64. Woher beziehen Sie **Informationen zur Arbeit** der Stadtverwaltung, des Stadtrates oder der Ortsbeiräte/Ortschaftsräte? (Mehrfachantworten möglich)

- ☐ gar nicht, da kein Interesse
 ☐ Tageszeitungen
 ☐ kostenlose Anzeigenblätter
 ☐ Radio und Fernsehen
☐ Internet
 ☐ Amtsblatt
☐ anderes:

65. Wie möchten Sie **Anliegen** mit der Stadtverwaltung **bevorzugt abwickeln**?

- ☐ telefonisch
 ☐ Vor-Ort-Beratung
 ☐ per Internet
 ☐ per Post schriftlich
☐ anders:

66. a. Welche Dienstleistungen der Stadtverwaltung sollten **zusätzlich online** abrufbar sein?

66. b. Welche Dienstleistungen der Stadtverwaltung sollten **zusätzlich im Ortsamt** angeboten werden?

67. a. Haben Sie sich in den letzten fünf Jahren an **kommunalen Entscheidungsprozessen** beteiligt? (nicht gemeint ist die Teilnahme an Wahlen und Bürgerentscheiden)

- ☐ ja
 ☐ nein (weiter mit Frage 68)

67. b. Wie haben Sie sich **beteiligt**? (bitte Angabe im folgenden Kästchen)

68. Was sind Ihrer Meinung nach **zur Zeit die drei größten Probleme** in Dresden? (bitte nur Stichwörter)

An dieser Stelle möchten wir Ihnen noch einige Fragen zu Ihren persönlichen Lebensumständen stellen.

69. a. Wie ist Ihr **Familienstand**?

- ☐ verheiratet/in eingetragener Partnerschaft (weiter mit Frage 70)
 ☐ verwitwet/eingetragene(r) Partner/-in verstorben
☐ geschieden/eingetragene Partnerschaft aufgehoben
 ☐ ledig

69. b. Wohnen Sie zusammen in einer **Lebensgemeinschaft**?

- ☐ ja
 ☐ nein

70. a. Welchem **Geschlecht** gehören Sie an?


- ☐ männlich
 ☐ weiblich

70. b. Welchem **Geschlecht** gehört Ihr(e) Partner/in an?

- ☐ männlich
 ☐ weiblich

71. a. In welchem **Jahr** sind Sie **geboren**?

71. b. In welchem Jahr ist Ihr(e) Partner/in **geboren**?



72. Welchen höchsten allgemeinbildenden Schulabschluss haben Sie bisher erworben? Falls Sie mit einem/r Partner/in zusammen leben: Was trifft auf diese(n) zu? (jeweils nur eine Angabe möglich)

	allgemeine Hochschulreife, Abitur	Fachhochschulreife bzw. fachgebundene Hochschulreife	Realschulabschluss (einschließlich mittlere Reife, 10. Klasse)	Hauptschulabschluss (Volksschule, Grundschule, 8. oder 9. Klasse)	Schule beendet ohne Abschluss der 8. Klasse	noch in der Schule
Sie selbst	<input type="radio"/>	<input type="radio"/>	<input type="radio"/>	<input type="radio"/>	<input type="radio"/>	<input type="radio"/>
Partner/in	<input type="radio"/>	<input type="radio"/>	<input type="radio"/>	<input type="radio"/>	<input type="radio"/>	<input type="radio"/>

73. Welchen höchsten beruflichen Abschluss haben Sie bzw. Ihr/e Partner/in? (jeweils nur eine Angabe möglich)

	Hochschul-/Universitätsabschluss, Promotion	Fachhochschulabschluss, Ingenieursabschluss	Meister-, Techniker- oder gleichwertiger Abschluss	abgeschlossene Berufsausbildung als Facharbeiter o. ä.	Teilabschluss, beruflich-betriebliche Anlernzeit mit Abschlusszeugnis	(noch) keine abgeschlossene Berufsausbildung
Sie selbst	<input type="radio"/>	<input type="radio"/>	<input type="radio"/>	<input type="radio"/>	<input type="radio"/>	<input type="radio"/>
Partner/in	<input type="radio"/>	<input type="radio"/>	<input type="radio"/>	<input type="radio"/>	<input type="radio"/>	<input type="radio"/>

74. Welche Stellung im Erwerbsleben trifft auf Sie bzw. Ihre(n) Partner/in zu? (jeweils nur eine Angabe möglich)

	Erwerbstätige in Vollzeit (auch vertraglich Beurlaubte)	Erwerbstätige in Teilzeit (auch vertraglich Beurlaubte)	Minijob oder geringfügig beschäftigt	Auszubildende/Lehrlinge	in der Schule/Studierende	Arbeitslose/Arbeitsuchende	Altersübergang (Vorruhestand)	in Rente/in Pension	Hausfrauen/-männer	etwas anderes
Sie selbst	<input type="radio"/>	<input type="radio"/>	<input type="radio"/>	<input type="radio"/>	<input type="radio"/>	<input type="radio"/>	<input type="radio"/>	<input type="radio"/>	<input type="radio"/>	<input type="radio"/>
Partner/in	<input type="radio"/>	<input type="radio"/>	<input type="radio"/>	<input type="radio"/>	<input type="radio"/>	<input type="radio"/>	<input type="radio"/>	<input type="radio"/>	<input type="radio"/>	<input type="radio"/>

Bitte beantworten Sie die Fragen 75 bis 77 **nur dann**, wenn Sie erwerbstätig oder in Ausbildung sind oder Ihr(e) (Ehe- oder Lebens-)Partner/in erwerbstätig oder in Ausbildung ist.

75. Bitte geben Sie im folgenden Kästchen den Ort der Arbeits- bzw. Ausbildungsstätte an:

Sie selbst: Stadt/Gemeinde und Stadtteil/Ortsteil (bitte Angabe im folgenden Kästchen)

Partner/in: Stadt/Gemeinde und Stadtteil/Ortsteil (bitte Angabe im folgenden Kästchen)

Falls Sie selbst in Ausbildung sind und auch Ihr(e) Partner/in (wenn vorhanden) in Ausbildung ist, gehen Sie bitte jetzt zu Frage 78 weiter.

76. Welche berufliche Stellung trifft auf Sie bzw. Ihre(n) Partner/in zu? (jeweils nur eine Angabe möglich)

	Selbstständige mit (bezahlten) Beschäftigten	Selbstständige ohne (bezahlte) Beschäftigte	mithelfende Familienangehörige	leitende oder wissenschaftliche Angestellte, Beamte des höheren Dienstes	mittlere Angestellte, Beamte des gehobenen oder mittleren Dienstes	einfache Angestellte, Beamte des einfachen Dienstes	Vorarbeiter/-innen, Poliere, Facharbeiter/-innen	ungelernt oder angelernt
Sie selbst	<input type="radio"/>	<input type="radio"/>	<input type="radio"/>	<input type="radio"/>	<input type="radio"/>	<input type="radio"/>	<input type="radio"/>	<input type="radio"/>
Partner/in	<input type="radio"/>	<input type="radio"/>	<input type="radio"/>	<input type="radio"/>	<input type="radio"/>	<input type="radio"/>	<input type="radio"/>	<input type="radio"/>

77. Welcher Art ist das Arbeitsverhältnis?

Sie selbst

☐ befristet

☐ Leiharbeit


☐ nichts von beiden

Partner/in

☐ befristet

☐ Leiharbeit

☐ nichts von beiden



78. Wie viele Personen leben ständig in Ihrem Haushalt, Sie selbst mitgerechnet?

Als Haushalt gilt der Personenkreis, der gemeinsam wohnt **und** wirtschaftet.

WG-Mitglieder gehören nicht zum Haushalt.

79. Wie viele Personen davon sind ...?

	keine Person	eine Person	zwei Personen	drei Personen	vier Personen	fünf Personen und mehr
unter 3 Jahre alt	<input type="radio"/>	<input type="radio"/>	<input type="radio"/>	<input type="radio"/>	<input type="radio"/>	<input type="radio"/>
3 bis 5 Jahre alt	<input type="radio"/>	<input type="radio"/>	<input type="radio"/>	<input type="radio"/>	<input type="radio"/>	<input type="radio"/>
6 bis 9 Jahre alt	<input type="radio"/>	<input type="radio"/>	<input type="radio"/>	<input type="radio"/>	<input type="radio"/>	<input type="radio"/>
10 bis 13 Jahre alt	<input type="radio"/>	<input type="radio"/>	<input type="radio"/>	<input type="radio"/>	<input type="radio"/>	<input type="radio"/>
14 bis 17 Jahre alt	<input type="radio"/>	<input type="radio"/>	<input type="radio"/>	<input type="radio"/>	<input type="radio"/>	<input type="radio"/>
18 bis 24 Jahre alt	<input type="radio"/>	<input type="radio"/>	<input type="radio"/>	<input type="radio"/>	<input type="radio"/>	<input type="radio"/>
25 bis 39 Jahre alt	<input type="radio"/>	<input type="radio"/>	<input type="radio"/>	<input type="radio"/>	<input type="radio"/>	<input type="radio"/>
40 bis 59 Jahre alt	<input type="radio"/>	<input type="radio"/>	<input type="radio"/>	<input type="radio"/>	<input type="radio"/>	<input type="radio"/>
60 bis 79 Jahre alt	<input type="radio"/>	<input type="radio"/>	<input type="radio"/>	<input type="radio"/>	<input type="radio"/>	<input type="radio"/>
80 Jahre alt und älter	<input type="radio"/>	<input type="radio"/>	<input type="radio"/>	<input type="radio"/>	<input type="radio"/>	<input type="radio"/>

80. a. Haben Sie oder Mitglieder Ihres Haushaltes eine amtlich anerkannte Behinderung ?

☐ ja ☐ nein (weiter mit Frage 81)

80. b. Haben Sie oder ein Haushaltsmitglied einen Schwerbehindertenausweis? Welcher Art ist die Behinderung?

ich selbst (Mehrfachantworten möglich)

- | | |
|---|--|
| <input type="checkbox"/> mit Schwerbehindertenausweis | <input type="checkbox"/> Gehbehinderung ohne Rollator oder Rollstuhl |
| <input type="checkbox"/> gehörlos | <input type="checkbox"/> Gehbehinderung mit Rollator |
| <input type="checkbox"/> Hörbehinderung | <input type="checkbox"/> Gehbehinderung mit Rollstuhl |
| <input type="checkbox"/> Sehbehinderung | <input type="checkbox"/> eine andere Behinderung |

ein anderes Haushaltsmitglied (Mehrfachantworten möglich)

- | | |
|---|--|
| <input type="checkbox"/> mit Schwerbehindertenausweis | <input type="checkbox"/> Gehbehinderung ohne Rollator oder Rollstuhl |
| <input type="checkbox"/> gehörlos | <input type="checkbox"/> Gehbehinderung mit Rollator |
| <input type="checkbox"/> Hörbehinderung | <input type="checkbox"/> Gehbehinderung mit Rollstuhl |
| <input type="checkbox"/> Sehbehinderung | <input type="checkbox"/> eine andere Behinderung |

81. a. Wünschen Sie sich noch Kinder?

☐ ja ☐ nein (weiter mit Frage 82) ☐ trifft auf mich nicht zu (z. B. wegen Alters - weiter mit Frage 82)

81. b. Wie viele Kinder wünschen Sie sich noch? (bitte Anzahl angeben)

82. Welche Staatsangehörigkeit(en) haben Sie?

- ☐ deutsch
☐ andere (bitte nennen)

83. a. Sind Sie auf dem Territorium der heutigen Bundesrepublik Deutschland oder im früheren Deutschen Reich geboren?

☐ ja (weiter mit Frage 84) ☐ nein

83. b. In welchem Land liegt Ihr Geburtsort? (bitte Angabe im folgenden Kästchen)



84. Ist eines Ihrer **Elternteile nach 1949** vom Ausland in das Gebiet der heutigen Bundesrepublik Deutschland **zugewandert**?

☐ ja ☐ nein

85. Welche **Sprache** sprechen Sie normalerweise in Ihrer Familie **zu Hause**?

☐ deutsch

☐ eine andere Sprache, welche (bitte nennen)?

86. Beziehen Sie selbst oder bezieht ein Mitglied Ihres **Haushaltes** eine der folgenden **Leistungen**?
(Mehrfachantworten möglich)

☐ Arbeitslosengeld

☐ Arbeitslosengeld II

☐ Wohngeld (Miet- bzw. Lastenzuschuss)

☐ Kindergeld

☐ Erziehungsgeld

☐ Elterngeld

☐ Pflegegeld

☐ Sozialgeld

☐ Grundsicherung (im Alter oder bei Erwerbsminderung)

☐ Ausbildungsförderung, BAföG

☐ Dresden-Pass

☐ keine der aufgeführten Leistungen

87. Das **Haushaltseinkommen** ist für die kommunale Planung eine wichtige Bezugsgröße. Geben Sie bitte an, wie sich das **Haushalts-Nettoeinkommen aller Haushaltsmitglieder im Februar 2016** zusammensetzte.

(Bitte auf ganze Euro runden, Papierbogen: bitte rechtsbündig ohne Vornull(en) eintragen.)

Wenn es Ihnen nicht möglich ist, die Einzelsummen anzuführen, tragen Sie bitte zumindest das geschätzte Netto-Gesamteinkommen ein!

Geben Sie bitte die **Netto-Beträge** an, die sich nach Abzug von Einkommenssteuer, Solidaritätszuschlag, Kranken-, Pflege- und Arbeitslosenversicherung ergeben.

a. Arbeitseinkommen aus hauptberuflicher Tätigkeit bzw. Lehrlingsentgelt
(einschl. laufender Zulagen und Zuschläge)

□ □ □ □ □ □ □ □

b. Arbeitseinkommen aus nebenberuflicher Tätigkeit

□ □ □ □ □ □ □ □

c. Arbeitslosengeld, ALG II, Erziehungs-/Elterngeld, Vorruhestandsgeld, Altersübergangsgeld, alle Rentenarten, Pensionen, Wohngeld, Grundsicherung, soziale Zuschüsse, BAföG, Wehrsold, Stipendien

□ □ □ □ □ □ □ □

d. andere regelmäßige Zahlungen (Unterhaltszahlungen, Guthabenzinsen, Einkünfte aus Vermietung und Verpachtung u. a.)

□ □ □ □ □ □ □ □

e. Kindergeld

□ □ □ □ □ □ □ □

Haushalts-Netto-Gesamteinkommen im Februar 2016

□ □ □ □ □ □ □ □

88. Vielleicht möchten Sie an dieser Stelle **Vorschläge, Anregungen oder Wünsche** zur Sprache bringen, die entweder in Zusammenhang mit diesem Fragebogen stehen oder die Sie ganz allgemein bewegen?

Wir bedanken uns herzlich für Ihre Mitarbeit!



Pseudonym

Statistische Veröffentlichungen

	Stand	Preis Druck in Euro	Preis PDF-Datei
Faktum Dresden - Die Sächsische Landeshauptstadt in Zahlen	31.12.2013	kostenlos	kostenlos
Dresden in Zahlen (quartalsweise)		kostenlos	kostenlos

Statistische Jahrbücher			
Dresden in Zahlen 2002	31.12.2002	9,00	-

Sonderveröffentlichungen (Auswahl)			
125 Jahre Statistik in Dresden	1999	6,00	kostenlos
Stadtplan Dresden - Sonderausgabe mit kleinräumiger Gliederung	2004	3,00	-
Bürgerentscheid Krankenhäuser Dresden-Friedrichstadt und Neustadt	29.01.2012	5,00	kostenlos

Statistische Mitteilungen			
Arbeit und Soziales 2015	31.12.2015	12,00	kostenlos
Bevölkerungsprognose 2015	30.06.2015	5,00	kostenlos
Bevölkerung und Haushalte 2015	31.12.2015	12,00	kostenlos
Bauen und Wohnen 2015	31.12.2015	8,00	kostenlos
Bevölkerungsbewegung 2014	31.12.2014	8,00	kostenlos
Dresden und das Umland 2002 bis 2007	31.12.2007	12,00	kostenlos
Gebäude und Wohnungszählung 2011	09.05.2011	-	kostenlos
Stadtteilkatalog 2015	31.12.2015	-	kostenlos

Umfragen			
Kommunale Bürgerumfrage 2016 - Tabellenteil	Feb. 2016	12,00	kostenlos
Kommunale Bürgerumfrage 2016 - Hauptaussagen	Feb. 2016	12,00	kostenlos

Wahlen			
Bundestagswahl 2013 - Ergebnisse in Dresden	22.09.2013	8,00	kostenlos
Europawahl/Kommunalwahl 2014 - Ergebnisse in Dresden	25.05.2014	12,00	kostenlos
Landtagswahl 2014 - Ergebnisse in Dresden	31.08.2014	8,00	kostenlos
Oberbürgermeisterwahl 2015 in Dresden	07.06/05.07.2015	8,00	kostenlos

Sachdaten auf Datenträgern	Preis in Euro	Format
Hausnummernverzeichnis	40,00	EXCEL
Straßenabschnittsdatei - Straßenverzeichnis Dresden	kostenlos	EXCEL
Straßenabschnittsdatei - Straßenverzeichnis Dresden - Update	kostenlos	EXCEL
Straßenschlüsseldatei	18,00	EXCEL
Altersstrukturtafel Bevölkerungsbstand nach statistischen Bezirken und 9 Altersgruppen	40,00	EXCEL
Gebäudebestand nach statistischen Bezirken	40,00	EXCEL
Auftragsrecherche je Datenfeld	0,05	EXCEL
Recherchengrundgebühr	10,00	

Auszüge aus statistischen Unterlagen	Format	Preis Druck in Euro	Preis PDF-Datei
je Seite schwarz-weiß-Kopie	DIN A4	1,00	kostenlos
je Seite schwarz-weiß-Kopie	DIN A3	2,00	kostenlos

Veröffentlichungen von Sachkarten auf Anfrage nach Aufwand	
Personalkosten	
je angefangene halbe Stunde	20,00

Entgeltbefreiungen:

Bundesrepublik Deutschland
Freistaat Sachsen
kommunale Körperschaften
in gegenseitiger Entgeltbefreiung
Schulen in kommunaler und freier Trägerschaft

Rabatte (außer Stadtplan und Recherchen)

Sachdatenbereitstellung zum Preis über 150,00 EUR

Schüler 50 Prozent
Studenten 50 Prozent
50 Prozent je Datenfeld

Postanschrift:

Landeshauptstadt Dresden
Kommunale Statistikstelle
Postfach 12 00 20
01001 Dresden



Besucheranschrift:

Ostra-Allee 11, 2. Etage
01067 Dresden

Öffnungszeiten

Mo, Fr 9 bis 12 Uhr
Di, Do 9 bis 12 Uhr und 13 bis 16 Uhr
Mi geschlossen

Telefon (03 51) 4 88 11 00

Fax (03 51) 4 88 69 13

E-Mail statistik@dresden.de

Internet <http://www.dresden.de/statistik>

Stand: Februar 2017 - Preisliste Nr. 2/2017

Impressum

Herausgeberin:
Landeshauptstadt Dresden
Der Oberbürgermeister

Kommunale Statistikstelle
Telefon (03 51) 4 88 11 00
Telefax (03 51) 4 88 69 13
E-Mail statistik@dresden.de

Amt für Presse- und Öffentlichkeitsarbeit
Telefon (03 51) 4 88 23 90
Telefax (03 51) 4 88 22 38
E-Mail presse@dresden.de

Postfach 12 00 20
01001 Dresden
www.dresden.de

Zentraler Behördenruf 115 – Wir lieben Fragen

Redaktion: Kommunale Statistikstelle
Titelfotos: Frank Exß, Sylvio Dittrich, Andreas Tampe

Redaktionsschluss: Februar 2017

Kein Zugang für verschlüsselte elektronische Dokumente.
Elektronische Dokumente mit qualifizierter elektronischer
Signatur können über ein Formular unter www.dresden.de/kontakt eingereicht werden. Dieses Informationsmaterial
ist Teil der Öffentlichkeitsarbeit der Landeshauptstadt
Dresden. Es darf nicht zur Wahlwerbung benutzt werden.
Parteien können es jedoch zur Unterrichtung ihrer Mitglie-
der verwenden.